

第 46 回世論調査

「スポーツ」・「食育」・「都市づくり」
について

報 告 書

平成 29 年度

富士市総務部シティプロモーション課

目 次

I 調査の概要	3
II 調査対象者の属性	9
III 質問と単純集計結果	17
IV 調査結果	31
「ブランドメッセージ」について	31
(1) 富士市ブランドメッセージの認知度	31
(2) 地域活動の参加意向 (10点評価)	32
(3) 地域の魅力の推奨度 (10点評価)	33
(4) 地域活動をしている人への感謝度 (10点評価)	34
「スポーツ」について	35
(1) 過去1年間の運動頻度	35
(2) 過去5年間の富士総合運動公園温水プール利用頻度	36
(3) 富士総合運動公園温水プール存続について	37
(4) 富士総合運動公園温水プール利用料値上げ時の施設利用意向	38
(5) 富士総合運動公園温水プール廃止時のプール利用意向	39
(6) 過去5年間の市立の体育館利用頻度	40
(7) 新たな総合体育館の施設規模について	41
(8) 新たな総合体育館の基本コンセプトの重視点について	42
(9) 新たな総合体育館に求める施設の内容について	43
(10) 今後必要なスポーツ推進施策について	44
「食育」について	47
(1) 「食育」への関心度	47
(2) 「食育」の実践度	48
(3) 朝食摂取頻度	49
(4) 日本独自の食生活の実践や栄養のバランスへの配慮について	50
(5) 定期的な歯科検診の受診状況	51
(6) 食を通じたコミュニケーションについて	52
(7) 食事に関する作法について	53
(8) 料理への取り組み方	54
(9) 地産地消への意識について	55
(10) 行事食の取り入れについて	56

(11) 過去3年間の農業体験	57
(12) 食べ残しや廃棄を減らす意識について	58
(13) 食品の安全性に関する基礎的な知識の有無について	60

「都市づくり」について61

(1) 「暮らしやすさ」について	61
(2) 魅力を感じる地域について	70
(3) 徒歩圏内の施設利用状況	72
(4) 交通手段について	77
(5) 自動車を利用しない市民が安心して快適に暮らすための方法について	80
(6) 富士市の目指すべき都市像について	83

V 自由意見89

問 15 今後のスポーツ推進施策や公共のスポーツ施設についてのご意見	89
問 29 食育についてのご意見	117
問 37 富士市の目指すべき都市像についてのご意見	140

VI 結果の数表185

VII 年度別テーマ265

付録 調査票

I 調査の概要

I 調査の概要

1 調査の目的

本調査は、富士市の「スポーツ」・「食育」・「都市づくり」について、市民の意識・評価・要望などを把握することを目的とした。

2 調査の内容

「スポーツ」・「食育」・「都市づくり」について

3 調査の設計

- (1) 調査地域 富士市全域
- (2) 調査対象 富士市在住の満 18 歳以上 80 歳未満の男女
- (3) 標本数 3,000 人
- (4) 抽出方法 住民基本台帳から無作為抽出
- (5) 調査方法 郵送調査
- (6) 調査期間 平成 29 年 6 月 12 日～7 月 11 日
- (7) 調査機関 株式会社トムス

4 回収結果

- (1) 発送数 3,000 人 (100.0%)
- (2) 回収数 1,644 人 (54.8%)
- (3) 有効回収数 1,644 人 (54.8%)

※有効回収数は、回収したが記入のない（または少ない）調査票を除いて集計した数。

5 地区別回収率

居住地区	発送数(人)	有効回収数(人)	回収率(%)
吉原	144	82	56.9%
伝法	138	90	65.2%
今泉	164	100	61.0%
神戸	55	28	50.9%
広見	157	76	48.4%
青葉台	108	39	36.1%
大淵	160	100	62.5%
富士見台	71	47	66.2%
原田	92	43	46.7%
吉永	85	51	60.0%
吉永北	31	14	45.2%
須津	129	73	56.6%
浮島	17	10	58.8%
元吉原	86	50	58.1%
富士駅北	168	65	38.7%
富士北	83	64	77.1%
富士駅南	133	66	49.6%
田子浦	179	89	49.7%
富士南	194	95	49.0%
岩松	112	72	64.3%
岩松北	124	43	34.7%
鷹岡	160	104	65.0%
丘	157	63	40.1%
天間	68	44	64.7%
富士川	108	70	64.8%
松野	77	36	46.8%
わからない	-	13	-
無回答	-	17	-
合計	3,000	1,644	54.8%

報告書を読む際の注意事項

- 1 比率はすべて百分比であらわし、小数点以下第2位を四捨五入している。このため百分比の合計が100%にならないことがある。
- 2 基数となるべき調査数は、Nまたは調査数と表示しており、回答比率はこれを100%として算出した。
- 3 質問の終わりに(M. A.)とあるのは、一人の対象者が2つ以上の回答をしてもよい設問であり、その百分比の合計は100%を超える場合がある。
(M. A. =Multiple Answerの略)

- 4 分析の軸として用いたライフステージは、次のように分類している。

独身期	18～39歳の未婚者
家族形成期	第一子が未就学児、または40歳未満の夫妻のみ
家族成長前期	第一子が小・中学生
家族成長後期	第一子が高校・大学生 (大学生・短大生・専門学校生・浪人生を含む)
家族成熟期	第一子が学校教育終了
老齢期	60歳以上の人

※ 家族形成期～家族成熟期の子どもがいる人は、いずれも60歳未満の人とした。40代・50代の未婚者、40代・50代の夫妻のみなど、分類されていない層がある。

I 調査の概要

5 この調査は、無作為抽出により対象者を抽出したので、標本誤差は次式で近似できる。

$$\varepsilon = 2 \sqrt{\frac{P(1-P)}{n}}$$

ε : 標本誤差
 n : 標本の大きさ
 P : 回答比率

回答者総数（1,644人）を100%とする質問で、ある回答選択肢に対する回答比率が50%であるとすると、母集団（18歳以上の富士市民全体）の回答比率は47.5%～52.5%の間であると推定される。

回答比率	標本誤差
50%	±2.5%
60%または40%	±2.4%
70%または30%	±2.3%
80%または20%	±2.0%
90%または10%	±1.5%

Ⅱ 調査対象者の属性

II 調査対象者の属性

1 性別

全 体	1,644人	100.0%
1 男性	690人	42.0%
2 女性	869人	52.9%
無回答	85人	5.2%

2 年齢

全 体	1,644人	100.0%
1 10代	15人	0.9%
2 20代	142人	8.6%
3 30代	209人	12.7%
4 40代	282人	17.2%
5 50代	289人	17.6%
6 60代	370人	22.5%
7 70歳以上	321人	19.5%
無回答	16人	1.0%

3 職業

全 体	1,644人	100.0%
1 農林漁業(家族従事者も含む)	22人	1.3%
2 自営業(小売店、工事店などの経営者及び家族従事者など)	120人	7.3%
3 経営・管理職(議員、会社・団体の部長級以上、官公庁の課長級以上など)	49人	3.0%
4 事務職(事務系会社員、事務系公務員など)	173人	10.5%
5 専門・技術職(技術者、教員、医師、看護師、弁護士など)	167人	10.2%
6 作業・技能職(運転士、建築作業員、職人、工員など)	240人	14.6%
7 販売・サービス業(店員、販売員、調理師、理・美容師など)	168人	10.2%
8 保安職(警察官、自衛官、消防職員、警備員など)	15人	0.9%
9 学生	43人	2.6%
10 家事専業(主婦など)	283人	17.2%
11 無職	252人	15.3%
12 その他	86人	5.2%
無回答	26人	1.6%

II 調査対象者の属性

4 通勤地（通学地）

	全 体	1,083人	100.0%
1 富士市内		801人	74.0%
2 沼津市		48人	4.4%
3 富士宮市		68人	6.3%
4 静岡市		71人	6.6%
5 その他の県内		39人	3.6%
6 県外		36人	3.3%
無回答		20人	1.8%

5 通勤地（通学地）への交通手段

	全 体	1,083人	100.0%
1 自家用車		800人	73.9%
2 鉄道		71人	6.6%
3 バス		4人	0.4%
4 バイク		25人	2.3%
5 自転車		44人	4.1%
6 徒歩		51人	4.7%
7 その他		19人	1.8%
8 なし(在宅勤務など)		61人	5.6%
無回答		8人	0.7%

6 家族構成

	全 体	1,644人	100.0%
1 ひとり暮らし		141人	8.6%
2 夫妻だけ		346人	21.0%
3 親と子ども(2世代)		722人	43.9%
4 親と子どもと祖父母(3世代)		260人	15.8%
5 その他		155人	9.4%
無回答		20人	1.2%

7 住居形態

全 体	1,644人	100.0%
1 持ち家(分譲マンションも含む)	1,381人	84.0%
2 民営の借家(賃貸マンション・アパートなど)	199人	12.1%
3 公営住宅・雇用促進住宅	25人	1.5%
4 社宅・寮・官舎	14人	0.9%
5 その他	14人	0.9%
無回答	11人	0.7%

8 居住地区

全 体	1,644人	100.0%
1 吉原	82人	5.0%
2 伝法	90人	5.5%
3 今泉	100人	6.1%
4 神戸	28人	1.7%
5 広見	76人	4.6%
6 青葉台	39人	2.4%
7 大淵	100人	6.1%
8 富士見台	47人	2.9%
9 原田	43人	2.6%
10 吉永	51人	3.1%
11 吉永北	14人	0.9%
12 須津	73人	4.4%
13 浮島	10人	0.6%
14 元吉原	50人	3.0%

15 富士駅北	65人	4.0%
16 富士北	64人	3.9%
17 富士駅南	66人	4.0%
18 田子浦	89人	5.4%
19 富士南	95人	5.8%
20 岩松	72人	4.4%
21 岩松北	43人	2.6%
22 鷹岡	104人	6.3%
23 丘	63人	3.8%
24 天間	44人	2.7%
25 富士川	70人	4.3%
26 松野	36人	2.2%
27 わからない	13人	0.8%
無回答	17人	1.0%

9 富士市（旧富士川町含む）の居住年数

全 体	1,644人	100.0%
1 2年以下	41人	2.5%
2 3～4年	27人	1.6%
3 5～9年	68人	4.1%
4 10～19年	158人	9.6%
5 20～29年	248人	15.1%
6 30年以上	1,086人	66.1%
無回答	16人	1.0%

II 調査対象者の属性

10 未・既婚

全 体	1,644人	100.0%
1 結婚している	1,166人	70.9%
2 結婚していない	291人	17.7%
3 結婚後に離婚または死別	163人	9.9%
無回答	24人	1.5%

11 一番上の子どもの年ごろ

全 体	1,644人	100.0%
1 子どもはいない	393人	23.9%
2 未就学児(小学校入学前)	83人	5.0%
3 小学生	99人	6.0%
4 中学生	63人	3.8%
5 高校生・予備校生・大学受験生	61人	3.7%
6 短大・高専・大学・大学院・専門学校などの学生	65人	4.0%
7 社会人	839人	51.0%
無回答	41人	2.5%

12 ライフステージ

全 体	1,644人	100.0%
1 独身期	173人	10.5%
2 家族形成期	116人	7.1%
3 家族成長前期	159人	9.7%
4 家族成長後期	121人	7.4%
5 家族成熟期	221人	13.4%
6 老齢期	691人	42.0%
7 未分類	163人	9.9%

13 情報収集手段

	全 体	1,644人	100.0%
1 新聞		1,161人	70.6%
2 テレビ		1,560人	94.9%
3 ラジオ(AM・FM)		541人	32.9%
4 富士市防災ラジオ		326人	19.8%
5 インターネット		955人	58.1%
6 ファクシミリ(FAX)		276人	16.8%
7 携帯電話・スマートフォン		1,180人	71.8%
8 その他		12人	0.7%
無回答		10人	0.6%

14 富士市に関する情報源

	全 体	1,644人	100.0%
1 広報紙(広報ふじ)		1,382人	84.1%
2 市民暮らしのカレンダー		479人	29.1%
3 チラシ・ポスター		410人	24.9%
4 新聞		464人	28.2%
5 テレビ		291人	17.7%
6 ラジオ		48人	2.9%
7 雑誌・フリーペーパー		144人	8.8%
8 市議会議員や市職員を通じて		25人	1.5%
9 知人・友人・家族を通じて		283人	17.2%
10 町内会の会合・回覧板		731人	44.5%
11 ケーブルテレビ「ふじ広報室」		21人	1.3%
12 富士市コールセンター「おしえてコールふじ」		4人	0.2%
13 コミュニティエフエム放送Radio-f の番組		31人	1.9%
14 富士市ウェブサイト		57人	3.5%
15 富士市メールマガジン「かぐやひめーる・ふじ」		9人	0.5%
16 富士市公式twitter (ツイッター)		5人	0.3%
17 富士市公式Facebook (フェイスブック)「FROMふじ」		14人	0.9%
18 富士市公式YouTube (ユーチューブ)		2人	0.1%
19 その他		13人	0.8%
20 市の情報を得ていない		37人	2.3%
無回答		15人	0.9%

II 調査対象者の属性

Ⅲ 質問と単純集計結果

Ⅲ 質問と単純集計結果

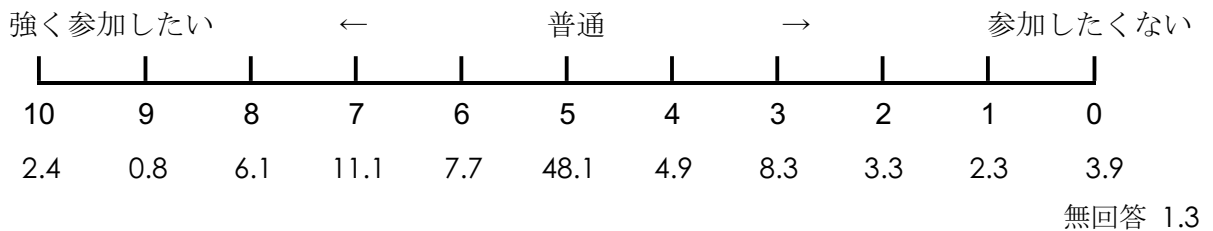
数値は回答の比率(%)
Nは回答者数(人)

問1 富士市ブランドメッセージ(右記)
「いただきへの、はじまり 富士市」を知っていますか。N=1,644

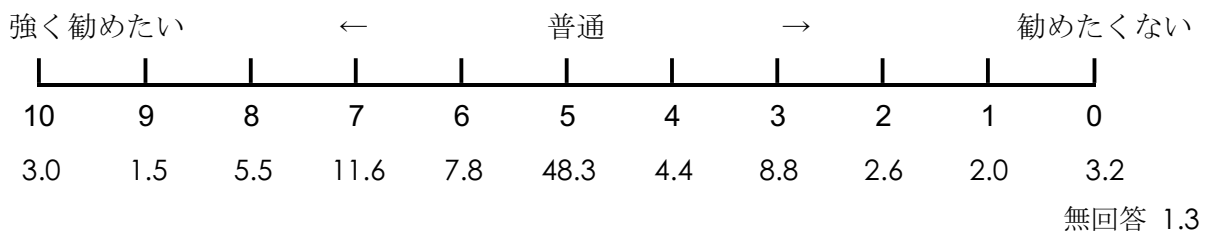
1	知っている	23.6	
2	知らない	71.0	無回答 5.4



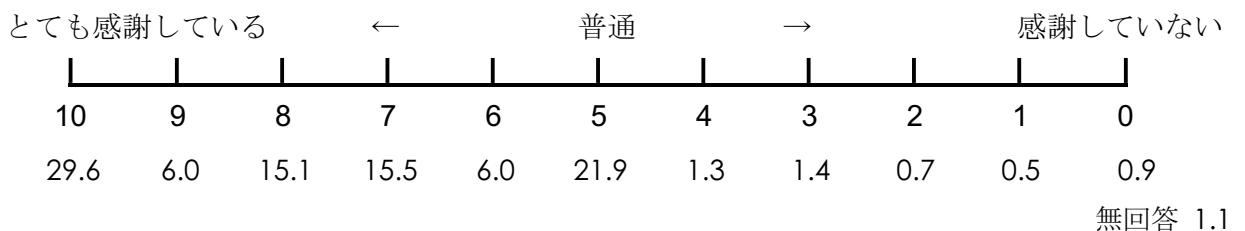
問2 あなたは、地域(まち)をよくする活動に、どの程度の気持ちで参加したいと思いますか。次の気持ちを表した数字(10から0まで)から1つだけ選んで○をつけてください。N=1,644



問3 あなたは、地域(まち)の魅力を、どの程度の気持ちで友人にお勧めしたいと思いますか。次の気持ちを表した数字(10から0まで)から1つだけ選んで○をつけてください。N=1,644



問4 あなたは、地域(まち)のために活動している人に対し、どの程度の気持ちで感謝していますか。次の気持ちを表した数字(10から0まで)から1つだけ選んで○をつけてください。N=1,644



「スポーツ」について伺います

富士市は、「いつでも どこでも いつまでも スポーツは人生のともだち」をキャッチフレーズとした『スポーツ推進計画後期計画』を策定し、生涯にわたる豊かなスポーツライフの実現を目指しています。

今後のスポーツ推進施策を検討する基礎資料とするため、スポーツに関する活動の状況や富士総合運動公園内のスポーツ施設整備などに対するご意見を伺います。

問5 あなたは、この1年間でスポーツや運動をどのくらいしましたか。次の中から1つだけ選んでください。(地区の体育祭やスポーツ教室への参加、ウォーキングなどを含む)N=1,644

- | | | | |
|---|----------|------|---------|
| 1 | 週3日以上 | 15.6 | |
| 2 | 週1～2日 | 18.4 | |
| 3 | 月1～3日 | 13.4 | |
| 4 | 3か月に1～2日 | 5.6 | |
| 5 | 年1～3日 | 11.1 | |
| 6 | 全くしていない | 35.2 | 無回答 0.7 |

問6 あなたは、過去5年間で、富士総合運動公園温水プールをどのくらい利用しましたか。次の中から1つだけ選んでください。N=1,644

- | | | | |
|---|---------------------|------|-------------------|
| 1 | 週1回以上 | 0.6 | } 問7へ |
| 2 | 月に1～3回程度 | 1.5 | |
| 3 | 月1回より少ないが、利用したことがある | 10.2 | |
| 4 | 一度も利用していない | 87.3 | ⇒ P5・問10へ 無回答 0.4 |

<問6で「1.週1回以上」「2.月に1～3回程度」「3.月1回より少ないが、利用したことがある」と回答した方に伺います>

問7 富士総合運動公園温水プールは、環境クリーンセンターの廃止に伴い、平成31年度で熱源がなくなります。そのため、市では、存続させる場合の新たな熱源設備の整備及び維持管理に関する費用や、廃止する場合の代替機能確保の手段など、さまざまな要件を検討しています。

このような状況の下で、あなたは、富士総合運動公園温水プールについて、どのように思いますか。次の中から1つだけ選んでください。N=202

- | | | | |
|---|-----------------------|------|----------|
| 1 | 存続させたほうがよいと思う | 44.6 | } P5・問8へ |
| 2 | どちらかといえば存続させたほうがよいと思う | 36.6 | |
| 3 | どちらかといえば廃止させたほうがよいと思う | 10.4 | } P5・問9へ |
| 4 | 廃止させたほうがよいと思う | 6.9 | |

＜問7で、富士総合運動公園温水プールを「1. 存続させたほうがよいと思う」「2. どちらかといえば存続させたほうがよいと思う」と回答した方に伺います＞

問8 新たな熱源設備の整備及び維持管理に関する費用を利用者に負担していただくために、利用料を値上げした場合、あなたはどうしますか。次の中から1つだけ選んでください。N=164

【参考】	現在の利用料金	＜個人利用・一般＞
	富士総合運動公園温水プール	400円
	静岡県富士水泳場	510円

1	静岡県富士水泳場の利用料より安ければ利用する	47.6
2	静岡県富士水泳場の利用料と同じでも利用する	31.1
3	静岡県富士水泳場の利用料より高くても利用する	7.3
4	利用しない	4.3
5	わからない	7.9
	無回答	1.8

※問10へお進みください

＜問7で、富士総合運動公園温水プールを「3. どちらかといえば廃止させたほうがよいと思う」「4. 廃止させたほうがよいと思う」と回答した方に伺います＞

問9 富士総合運動公園温水プールを廃止した場合、あなたはどうしますか。次の中から1つだけ選んでください。N=35

1	静岡県富士水泳場を利用する	74.3
2	市内の民間スポーツクラブなどを利用する	5.7
3	市外のプールなどを利用する	0.0
4	廃止後はプールを利用しない	11.4
5	わからない	8.6

＜全員の方がお答えください＞

問10 あなたは過去5年間で、市立の体育館（富士総合運動公園体育館・富士体育館・富士川体育館）をどのくらい利用しましたか。次の中から1つだけ選んでください。N=1,644

1	週1回以上	1.2
2	月1～3回程度	1.9
3	月1回より少ないが、利用したことがある	17.1
4	一度も利用していない	78.2
	無回答	1.7

<問 11～問 13 は、下記の説明をお読みの上お答えください>

富士総合運動公園体育館は、耐震強度の不足により、昨年 10 月から使用を中止しています。耐震補強には 1 年半以上の工事期間と 2 億円以上の改修費がかかるという試算が出ているため、耐震補強は行わず、富士総合運動公園内に新たな総合体育館を建設するという案もあります。

また、昨年 9 月に公表した「富士市公共施設再編計画」では、市内全域の公共施設の老朽化による維持・更新費用を抑えるため、機能統合や民営化などの手法により、公共施設の延床面積を削減する方針を示し、40 年間で約 20% の延床面積を削減する方針としています。

総合体育館については、かねてから市民やスポーツ団体から建設の要望があり、平成 21 年 3 月に学識経験者やスポーツ団体の代表等で組織された策定委員会から提出された「富士市総合体育館及び武道館基本構想報告書」を参考に建設を検討しており、昨年度「総合体育館建設基金」を創設して建設に向けた準備を行っています。

問 11 新たな総合体育館の施設規模について、あなたはどのように考えますか。次の中から 1 つ だけ選んでください。N=1,644

【参考】 市内の体育館の施設規模

○富士総合運動公園体育館（休止中）

バスケットボールコート 2 面・トレーニングルーム

○富士体育館

バスケットボールコート 2 面・トレーニングルーム・柔道場・剣道場・弓道場・観客席

○富士川体育館

バスケットボールコート 3 面・トレーニングルーム・多目的スタジオ・観客席

1	富士総合運動公園体育館よりも小さい規模の施設にすべき	6.1
2	富士総合運動公園体育館と同規模の施設にすべき	24.0
3	富士総合運動公園体育館よりも大きい規模の施設にすべき	26.8
4	その他	3.2
5	わからない	37.3
		無回答 2.6

問 12 新たな総合体育館の基本コンセプトとして、あなたが最も重視するものを次の中から 1 つ だけ選んでください。N=1,644

1	日常の練習や市民大会の開催など、市民が利用しやすい施設	51.0
2	県大会以上の大会が開催でき、競技スポーツの振興に寄与できる施設	18.4
3	大学や実業団などの合宿が実施でき、市外からも人を誘致できる施設	22.0
4	その他	4.1
		無回答 4.6

問 13 新たな総合体育館に求める施設の内容について、あなたが最も必要だと思うものを次の中から1つだけ選んでください。N=1,644

1	大きな大会が開催できる広さのメインアリーナを備えた施設	17.4
2	大会や合宿利用時でも、市民が日常の練習などを行えるサブアリーナを備えた施設	21.0
3	剣道や柔道の公式試合や稽古ができる武道場を併設した施設	6.9
4	スポーツ以外でも集客ができるレストランや売店などを併設した施設	23.2
5	市民が日常のスポーツ活動を行うことができる必要最小限の施設	22.4
6	その他	3.3
		無回答 5.8

問 14 今後、富士市がスポーツを通じて市の活性化（観光交流を含む）を図っていくために、どのようなスポーツ推進施策が必要だと思いますか。次の中から3つまで選んでください。N=1,644

1	全国レベルの大会やプロスポーツ公式戦を開催できる設備を有する競技施設を整備する	24.6
2	県大会レベルの各種スポーツ大会を開催できる設備を有する競技施設を整備する	19.1
3	プロチームや学生のスポーツ合宿ができる環境を整備する	16.0
4	市民が身近で気軽にスポーツを楽しめる環境を整備する	49.7
5	東京オリンピック・パラリンピックの事前合宿を誘致する	9.7
6	プロスポーツ公式戦や国際大会などを誘致する	9.8
7	県内外から参加者を募る各種スポーツ大会を誘致する	14.2
8	富士山を生かしたスポーツイベントを誘致・開催する	28.9
9	姉妹都市・友好都市とのスポーツ交流を実施する	3.6
10	一流アスリートの指導を受けられるスポーツ教室を開催する	13.9
11	高齢者や障害者のためのスポーツの普及を図る	25.2
12	全国大会や国際大会などで活躍できる選手を育成・支援する	12.9
13	スポーツに関する各種情報をウェブサイトやSNSなどで提供する	5.7
14	その他	0.9
15	特になし	6.4
		無回答 4.1

問 15 今後のスポーツ推進施策や公共のスポーツ施設について思うことを自由に記入してください。

「食育」について伺います

富士市は、『富士山おむすび計画（富士市食育推進計画）』を策定し、“食で育む健全な心とからだ”を目指し、市民一人一人が食について意識を高め、食育活動を実践することを目指し、食育を推進しています。

現在の第2次富士山おむすび計画の計画期間が平成30年度で終了することから、次期計画策定の基礎資料とするため、市民の皆様の食習慣や食育に関する意識について伺います。

「食育」とは…

心身の健康の増進と豊かな人間形成のために、食に関する知識や食を選択する力を身につけ、健全な食生活を実践することができる人間を育てること。具体的には、正しい食習慣や栄養バランスのよい食生活の実践、歯と口の健康維持、家族や仲間と楽しく食べる習慣、食事作法の習得、調理体験や農業体験などの食育体験活動などが挙げられる。

「食育」への関心について、伺います。

問16 あなたは、「食育」に関心がありますか。次の中から1つだけ選んでください。N=1,644

1	関心がある	32.2	2	どちらかといえば関心がある	43.1
3	どちらかといえば関心がない	12.5	4	関心がない	4.9
5	わからない	6.4			無回答 0.9

問17 あなたは、日ごろから「食育」を何らかの形で実践していますか。

次の中から1つだけ選んでください。N=1,644

1	積極的にしている	7.9			
2	できるだけするようにしている	45.8			
3	あまりしていない	23.5			
4	したいと思っているが、実際にはしていない	15.5			
5	したいと思わないし、していない	6.1			無回答 1.2

現在の食生活・生活習慣について、伺います。

問18 あなたは、ふだん朝食を食べますか。次の中から1つだけ選んでください。N=1,644

1	ほとんど毎日食べる	84.4	2	週に4～5日食べる	3.8
3	週に2～3日食べる	3.0	4	ほとんど食べない	8.3
					無回答 0.5

問19 あなたは、米を中心として水産物、畜産物、野菜など多様な副食から構成された日本独自の食生活を実践したり、または、油の多いものを控えたりするなど、栄養のバランスに気をつけていますか。次の中から1つだけ選んでください。N=1,644

1	必ずしている	23.4			
2	しばしばしている	35.9			
3	時々している	25.5			
4	あまりしていない	11.7			
5	全くしていない	2.7			無回答 0.7

問 20 あなたは、治療以外で、1年に1回以上、定期的な歯の健診を受けていますか。
次の中から1つだけ選んでください。N=1,644

1	受けている	33.9	2	受けていない	65.0	無回答	1.1
---	-------	------	---	--------	------	-----	-----

家庭における食育として、ひとり暮らしの人も含め、みずから実践することが重要です。ここでは、あなたの家庭における食育への取り組みについて伺います。

問 21 あなたは、家族や友人と食卓を囲み、食事を楽しむ機会をふやすなど、食を通じたコミュニケーションを充実させていますか。次の中から1つだけ選んでください。N=1,644

1	積極的にしている	22.8	2	できるだけしている	37.5	無回答	0.5
3	時々している	20.3	4	あまりしていない	14.4		
5	全くしていない	4.6					

問 22 あなたは、食事に関する作法に気をつけていますか。次の中から1つだけ選んでください。N=1,644

1	いつも気をつけている	19.6	2	ほぼ気をつけている	37.2	無回答	0.7
3	時々気をつけている	21.6	4	あまり気をつけていない	16.5		
5	ほとんど気をつけていない	4.4					

問 23 あなたは、みずから料理に取り組んでいますか。次の中から1つだけ選んでください。N=1,644

1	積極的に取り組んでいる	37.0	無回答	0.4
2	しばしば取り組んでいる	17.0		
3	時々取り組んでいる	15.2		
4	あまり取り組んでいない	17.3		
5	全く取り組んでいない	13.1		

問 24 あなたの家庭では、ふだんの買い物や食事の際に、地産地消（※）を意識していますか。次の中から1つだけ選んでください。N=1,644

※地産地消とは…

「地場生産—地場消費」を略した言葉で、地域で生産されたものを地域で消費すること。食料に対する安全志向の高まりを背景とした、消費者と生産者の相互理解を深める取り組みの1つ。

1	大いに意識している	13.3	無回答	0.6
2	意識している	30.0		
3	少しは意識している	34.7		
4	今までほとんど意識していなかったが、これからは意識していきたい	12.2		
5	今までも意識していなかったし、これからも意識しないと思う	9.1		

問 25 あなたの家庭では、行事食（※）を取り入れていますか。次の中から1つだけ選んでください。N=1,644

※行事食とは…

正月のおせち料理、ひな祭りのちらし寿司、端午の節句の柏餅、土用丑のうなぎ、冬至のかぼちゃ料理などの季節折々の日本の伝統行事の際に食べる料理や、特別な行事の時の食事のこと。

- | | | | | | |
|---|-------------|------|---|--------------|------|
| 1 | 意識して取り入れている | 26.5 | 2 | ある程度は取り入れている | 39.8 |
| 3 | 少しは取り入れている | 23.2 | 4 | ほとんど取り入っていない | 9.9 |

無回答 0.5

食に関する取り組みについて、伺います。

問 26 あなたは、過去3年間に「農業体験」をしたことがありますか。次の中から1つだけ選んでください。N=1,644

- | | | |
|---|--|------|
| 1 | 収穫体験など部分的にしたことがある(芋掘り体験や観光農園での摘み取りなどを含む) | 11.6 |
| 2 | 家庭菜園や鉢植え栽培などで育て、収穫までしたことがある | 32.2 |
| 3 | 日ごろ、農作業を行っている(専業農家、兼業農家、農家の手伝いなど) | 7.8 |
| 4 | したことがない | 47.8 |

無回答 0.6

問 27 あなたは、食べ残しや廃棄を減らすために、どのようなことに気をつけていますか。該当するものを全て選んでください。N=1,644

- | | | |
|---|----------------|------|
| 1 | 残さないように食べている | 65.0 |
| 2 | つくり過ぎないようにしている | 38.0 |
| 3 | 買い過ぎないようにしている | 37.2 |
| 4 | 気をつけていない | 4.0 |
| 5 | その他 | 2.1 |

無回答 0.5

食品の安全性の確保のために、食に関する知識と理解を深め、みずから適切に判断し、選択することが必要です。ここでは、食の安全・安心について伺います。

問 28 あなたは、安全な食生活を送るための食品の安全性に関する基礎的な知識があると思いますか。次の中から1つだけ選んでください。N=1,644

- | | | | | | |
|---|----------|------|---|-----------|------|
| 1 | 十分にあると思う | 8.3 | 2 | ある程度あると思う | 57.5 |
| 3 | あまりないと思う | 29.0 | 4 | 全くないと思う | 4.7 |

無回答 0.5

問 29 食育について思うことを自由に記入してください。

「都市づくり」について伺います

富士市は、平成26年2月に都市計画マスタープランを改定し、人口が減少しても暮らしの質が低下しないよう、都市づくりの方向性を「持続可能なまちづくり」と決めました。

このたび、「持続可能なまちづくり」を推進するため、社会経済状況の変化に対応した、より具体的な土地利用の方針を定めることとなりました。

現在の暮らしやすさと望まれる市の姿についてご意見を伺います。

問30 「暮らしやすさ」について、あなたの考えに最も近いものを項目ごとに1つずつ選んでください。N=1,644

	感じる	感 や る	感 あ ま り 不 満	感 じ な い	無 回 答
【記入例】 ①～⑯の質問について、当てはまる番号1つに○をつける →	1	2	3	4	
《富士市の暮らしやすさについて》					
① 自然環境が豊か →	36.0	42.2	16.0	2.3	3.5
② 生活に便利 →	20.5	39.9	29.0	7.8	2.8
③ 活気やにぎわいがある →	3.0	18.1	55.7	20.3	2.9
④ 働きやすい →	8.2	36.8	39.9	10.2	5.0
⑤ 都市の「顔」がある →	5.9	18.2	46.4	26.0	3.6
⑥ 産業が活発 →	7.1	33.0	44.0	12.5	3.5
⑦ 保全すべき歴史や伝統がある →	11.0	38.3	38.7	8.4	3.6
⑧ 町並み（景観）が整っている →	3.0	20.1	51.6	21.5	3.8
《お住まいの地域の暮らしやすさについて》					
⑨ ふだんの買い物をする店が身近にある →	36.9	34.6	17.2	9.2	2.1
⑩ 病院やまちづくりセンターなど必要な施設が身近にある →	30.4	40.9	19.6	6.8	2.4
⑪ バス停や鉄道の駅が身近にある →	20.7	29.9	25.6	21.2	2.6
⑫ 徒歩や自転車の移動がしやすい →	14.5	25.4	31.2	26.0	2.9
⑬ 公園や広場など、外で遊んだり、体を動かしたりする場所が身近にある →	19.8	34.1	29.7	13.7	2.7
⑭ 地震や火災、水害に対して安全 →	9.1	30.6	40.8	16.5	3.0
⑮ 近所づき合いが盛ん →	8.5	34.5	39.1	15.0	2.9
⑯ 総合的に見て暮らしやすい →	14.3	53.3	25.0	5.0	2.4

問 31 あなたは、どのような地域に魅力を感じますか。あてはまるものを3つまで選んでください。N=1,644

1	日常生活サービス施設（スーパーマーケットや病院など）が充実している地域	70.6
2	公共交通の利便性が高い地域	49.4
3	町内会活動など、地域コミュニティ活動が活発な地域	10.5
4	災害の危険が少ないか、災害に十分に備え安心して暮らせる地域	47.0
5	自然環境が豊かな地域	31.3
6	道路や公園などの都市基盤が充実した地域	29.1
7	不便でも人が少なく静かな地域	5.0
8	住宅用地が安価に購入できる地域	4.9
9	特にない	2.2
		無回答 6.7

問 32 あなたのお住まいから徒歩で行ける範囲の施設について伺います。それぞれの施設について、あなたの考えを項目ごとに1つずつ選んでください。N=1,644

	徒歩圏内にあり、利用している	徒歩圏内にあるが、利用していない	徒歩圏内にはないが、あったら利用したい	徒歩圏内にはないが、あっても利用しない	徒歩圏内にあるかわからない	無回答
【記入例】①～⑧の項目について、当てはまる番号1つに○をつける →	1	2	3	4	5	
① スーパーマーケットやコンビニエンスストア →	65.3	8.6	21.2	0.8	0.7	3.5
② 病院や診療所、介護・福祉施設 →	31.0	22.3	37.5	3.3	1.6	4.4
③ 郵便局や銀行 →	50.1	8.8	34.9	1.7	0.8	3.8
④ 保育園やこども園、幼稚園などの子育て施設 →	21.0	31.8	20.4	11.8	6.3	8.6
⑤ 図書館や文化ホールなどの文化施設 →	14.2	13.9	52.3	11.7	3.5	4.4
⑥ 公園や緑地、広場などのレクリエーション施設 →	25.4	22.0	37.8	7.7	3.0	4.1
⑦ 鉄道の駅やバス停などの公共交通施設 →	27.9	28.3	31.8	6.7	1.6	3.7
⑧ 市役所やまちづくりセンターなどの公共サービス施設 →	34.2	19.7	33.7	6.6	2.3	3.5

問 33 あなたが日常的にスーパーマーケット、コンビニエンスストア、診療所などを利用するに当たり、どのような交通手段を利用しますか。最も多いものを1つだけ選んでください。N=1, 644

- | | | | |
|---|--|------|---------|
| 1 | 徒歩や自転車で行く | 18.3 | |
| 2 | バスや鉄道、タクシーなどの公共交通機関で行く | 1.7 | |
| 3 | 徒歩で行ける範囲になく、自家用車やバイクで行く（家族が運転するものを含む） | 34.5 | |
| 4 | 徒歩で行ける範囲にあるが、自家用車やバイクで行く（家族が運転するものを含む） | 43.0 | |
| 5 | 行かない、利用しない | 0.2 | 無回答 2.3 |

問 34 あなたが大規模店舗（ショッピングセンターなど）、総合病院、文化施設などを利用するに当たり、どのような交通手段を利用しますか。最も多いものを1つだけ選んでください。N=1, 644

- | | | | |
|---|--|------|---------|
| 1 | 徒歩や自転車で行く | 5.5 | |
| 2 | バスや鉄道、タクシーなどの公共交通機関で行く | 4.1 | |
| 3 | 徒歩で行ける範囲になく、自家用車やバイクで行く（家族が運転するものを含む） | 74.5 | |
| 4 | 徒歩で行ける範囲にあるが、自家用車やバイクで行く（家族が運転するものを含む） | 12.8 | |
| 5 | 行かない、利用しない | 1.0 | 無回答 2.1 |

問 35 高齢者をはじめ、自動車を利用しない市民が、安心して快適に暮らせるためには、さまざまな施設を効率的に利用できることが重要ですが、そのためにどの方法が適していると思いますか。あなたの考えに最も近いものを1つずつ選んでください。

(1) 日常的に利用するスーパーマーケット、コンビニエンスストア、診療所などについて
N=1, 644

- | | | | |
|---|-----------------------------------|------|---------|
| 1 | 快適に利用できる公共交通の整備にあわせて、都市の中心部に誘致すべき | 5.7 | |
| 2 | 快適に利用できる公共交通の整備にあわせて、地域の拠点に誘致すべき | 70.8 | |
| 3 | 居住や施設は自然に立地するのに任せ、行政は関与すべきでない | 6.1 | |
| 4 | わからない | 14.7 | 無回答 2.7 |

(2) 利用頻度が少ない大規模店舗（ショッピングセンターなど）、総合病院、文化施設などについて
N=1, 644

- | | | | |
|---|-----------------------------------|------|---------|
| 1 | 快適に利用できる公共交通の整備にあわせて、都市の中心部に誘致すべき | 24.9 | |
| 2 | 快適に利用できる公共交通の整備にあわせて、地域の拠点に誘致すべき | 49.1 | |
| 3 | 居住や施設は自然に立地するのに任せ、行政は関与すべきでない | 6.3 | |
| 4 | わからない | 16.7 | 無回答 3.0 |

問 36 富士市は今後、どのような都市を目指していくのが望ましいと考えますか。あなたの考えに近いものを3つまで選んでください。N=1,644

1	行政施設や文化施設などの公共公益機能が集積する都市	12.0	
2	駅前や幹線道路沿道などに商業施設が集積する都市	25.8	
3	イベントなどでにぎわいや活気のある都市	28.2	
4	郊外部を含めた市の全域に多様な店舗が点在する都市	28.0	
5	まちの中心部に機能が集約され、公共交通機関が整備された都市	17.9	
6	住宅・商業・事業所などが共存する都市	20.3	
7	子育て向けの施設や取り組みが充実した都市	31.2	
8	バリアフリーやユニバーサルデザインに配慮された都市	18.7	
9	公園や緑地などが充実した都市	26.7	
10	富士山の景観を生かした特徴のある都市	44.6	
11	特にない	3.2	無回答 3.0

問 37 富士市の目指すべき都市について、自由に記入してください。

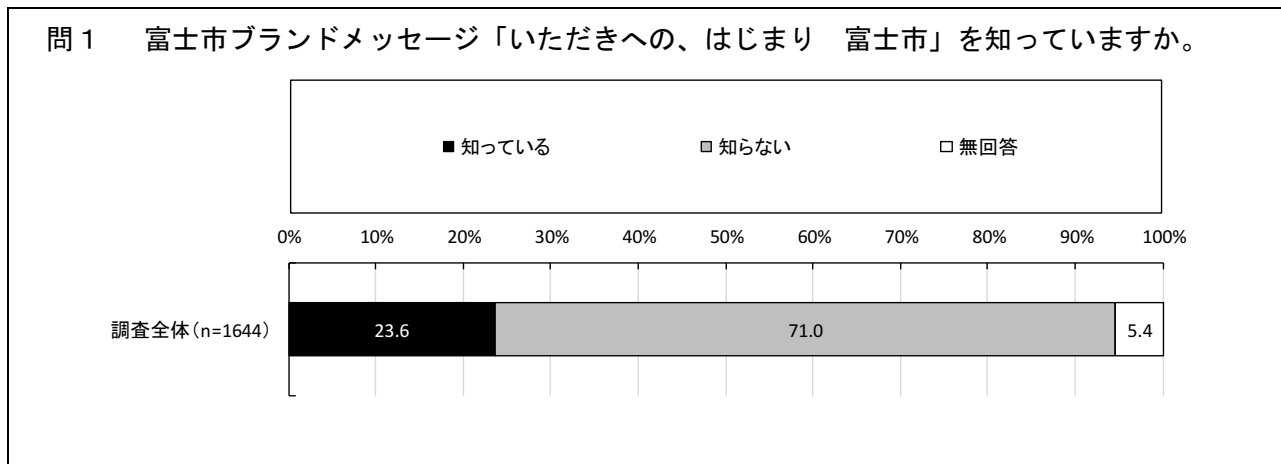
アンケートは以上です。ご協力ありがとうございました。

IV 調查結果

IV 調査結果

「ブランドメッセージ」について

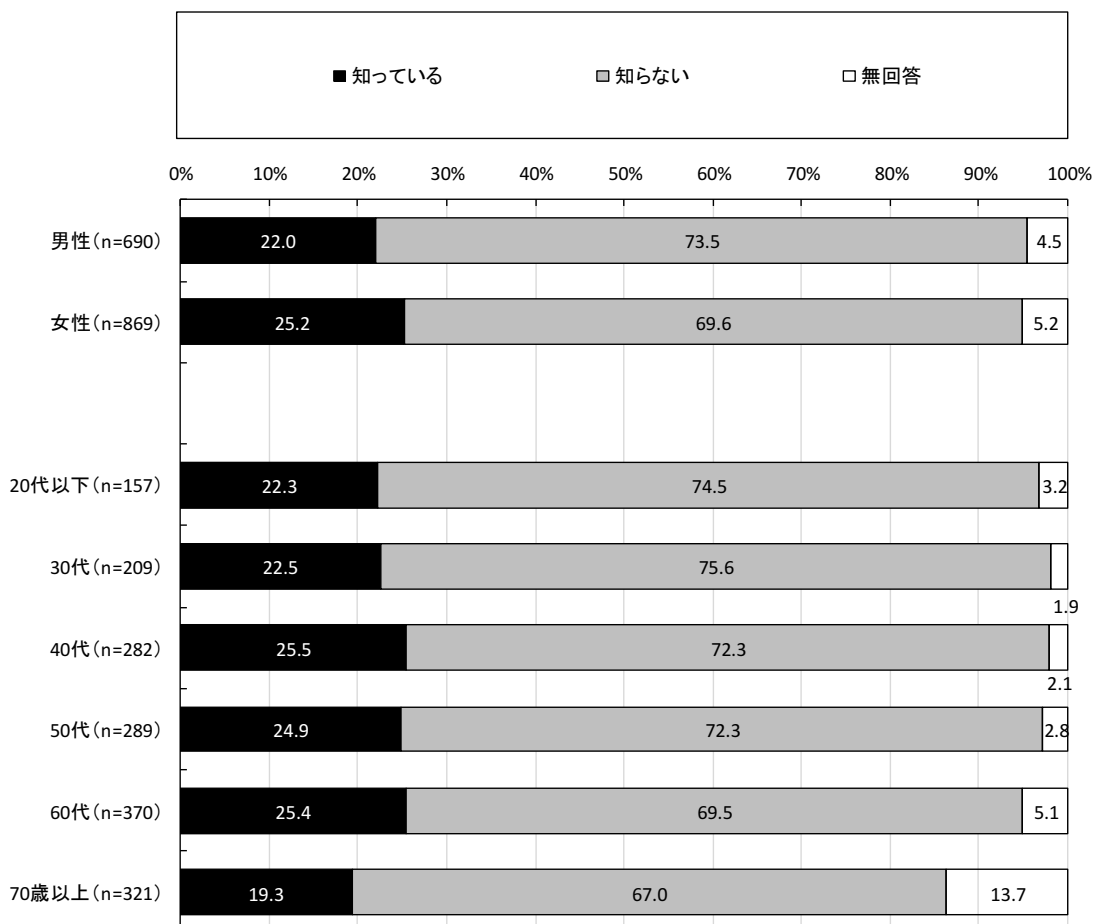
(1) ブランドメッセージの認知度



富士市のブランドメッセージの認知度について尋ねたところ、「知っている」は23.6%、「知らない」は71.0%となった。

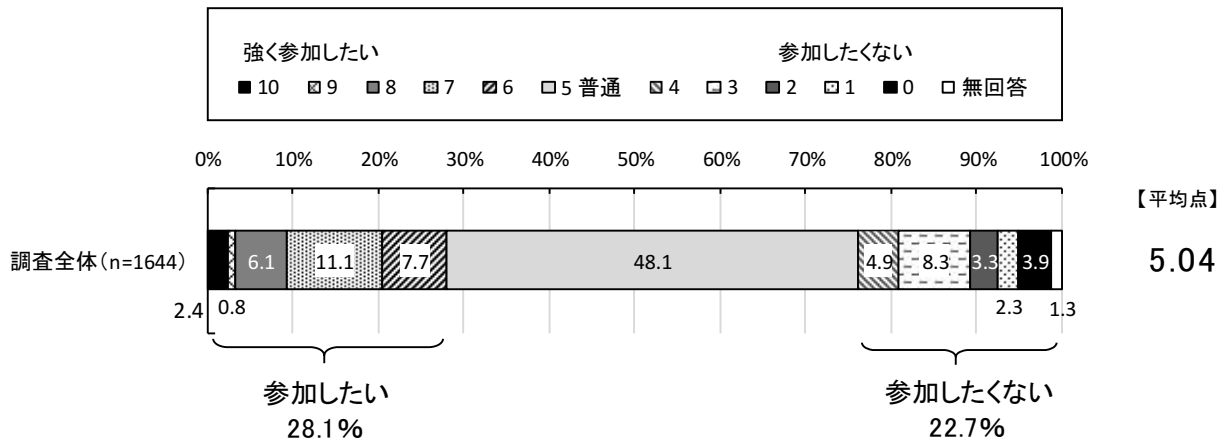
男女別に見ると、認知度は男性が22.0%、女性が25.2%で、女性のほうがやや高い結果となった。年代別に見ると、認知度は年代で大きな差は見られないが、40代～60代で25%前後とやや高く、20代、30代、70歳以上ではやや低い傾向となった。

【性別・年代別】



(2) 地域活動の参加意向 (10点評価)

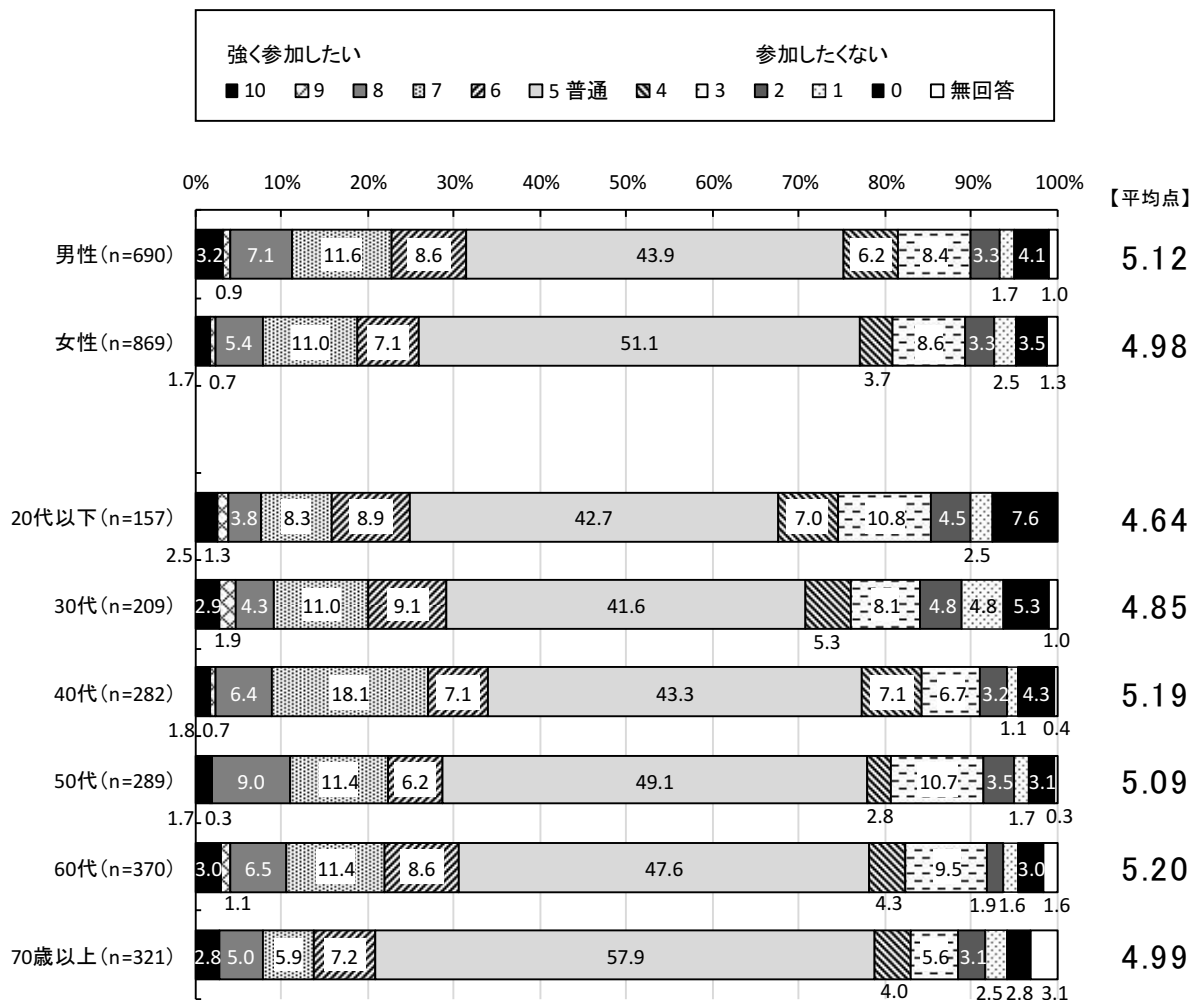
問2 あなたは、地域(まち)をよくする活動に、どの程度の気持ちで参加したいと思いますか。次の気持ちを表した数字(10から0まで)から1つだけ選んで○をつけてください。



地域活動の参加について尋ねたところ、「10~6」の“参加したい”割合が28.1%、「4~0」の“参加したくない”割合が22.7%で、平均点は5.04となっている。

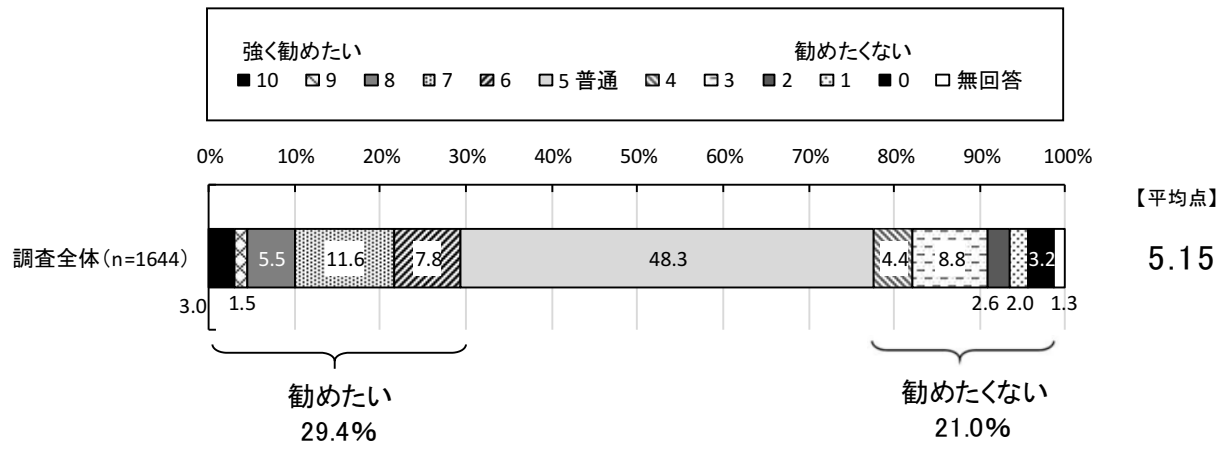
男女別に見ると、“参加したい”は女性より男性が高く、平均点も男性5.12、女性4.98となった。年代別に見ると、40代が最も参加意向が高く、“参加したい”割合が34.1%、平均点は5.19となった。

【性別・年代別】



(3) 地域の魅力の推奨度 (10点評価)

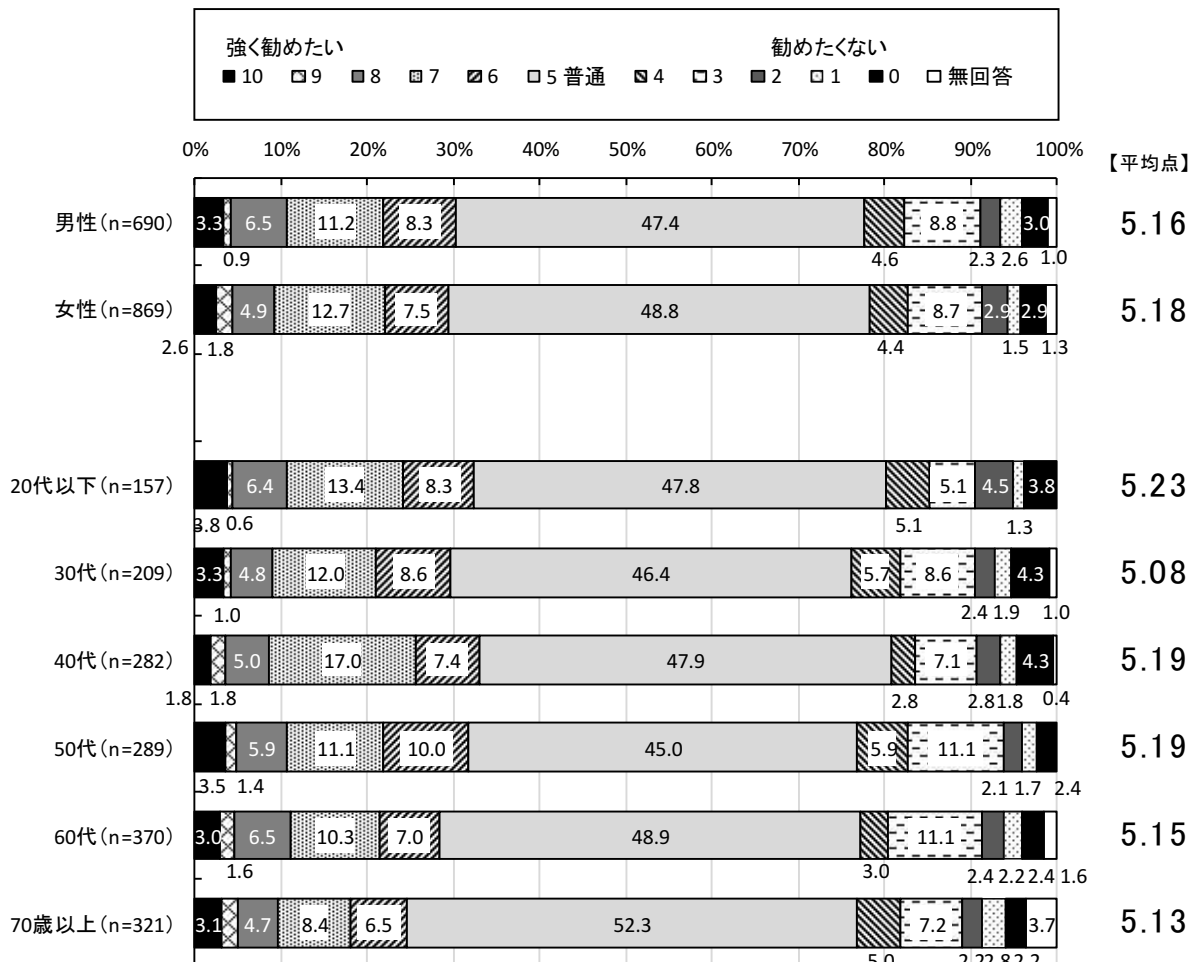
問3 あなたは、地域(まち)の魅力を、どの程度の気持ちで友人にお勧めしたいと思いますか。
次の気持ちを表した数字(10から0まで)から1つだけ選んで○をつけてください。



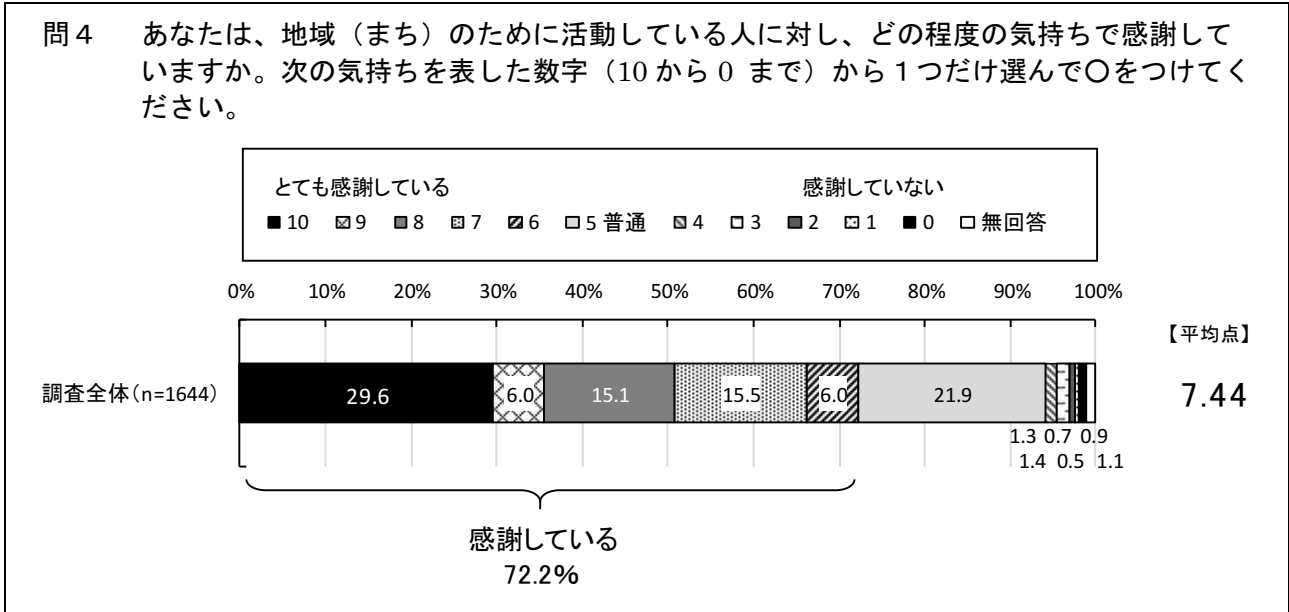
地域の魅力を友人に勧めたいかについて尋ねたところ、「10~6」の“勧めたい”割合が29.4%、「4~0」の“勧めたくない”割合が21.0%で、平均点は5.15となっている。

男女別に見ると、平均点は男性で5.16、女性で5.18と大きな差は見られなかった。
年代別に見ると、20代以下の平均点が5.23と最も高かった。

【性別・年代別】



(4) 地域活動をしている人への感謝度 (10 点評価)




地域活動をしている人への感謝度について尋ねたところ、「10 とても感謝している」が 29.6%と最も高く、「10～6」の“感謝している”割合は 72.2%を占め、平均点は 7.44 となっている。

男女別に見ると、「10 とても感謝している」は男性で 22.0%、女性で 35.6%と男性より女性が高く、平均点も女性の点数が上回った。

年代別に見ると、30 代では平均点 7.64、40 代では平均点 7.62 と高くなっている。

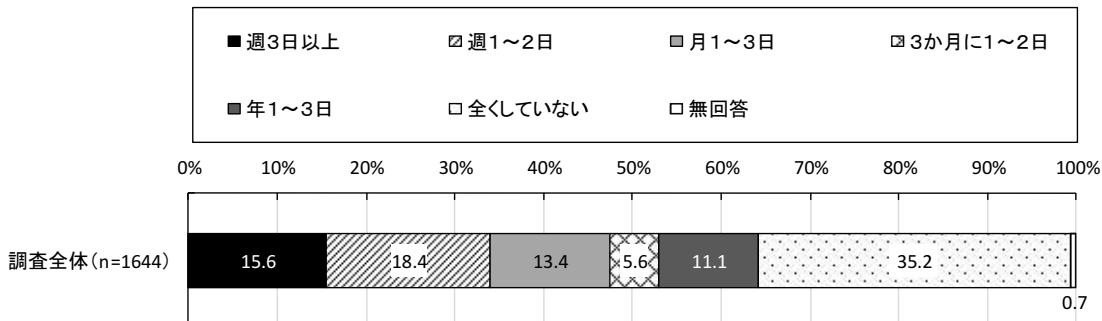
【性別・年代別】



「スポーツ」について

(1) 過去1年間の運動頻度

問5 あなたは、この1年間でスポーツや運動をどのくらいしましたか。次の中から1つだけ選んでください。(地区の体育祭やスポーツ教室への参加、ウォーキングなどを含む)

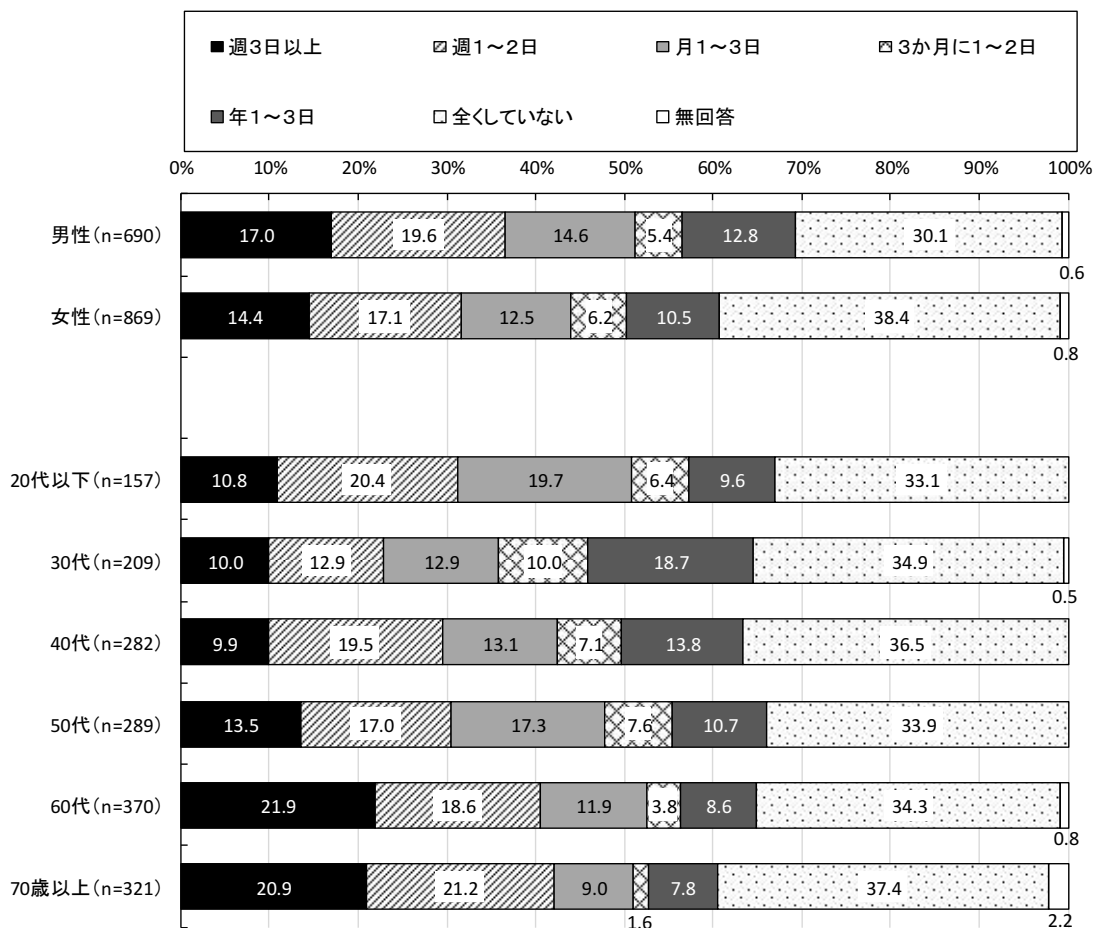


過去1年間の運動頻度について尋ねたところ、「週3日以上」が15.6%、「週1~2日」が18.4%で、「週1日以上」スポーツや運動をする人は34.0%となった。一方、「全くしていない」人は35.2%を占めた。

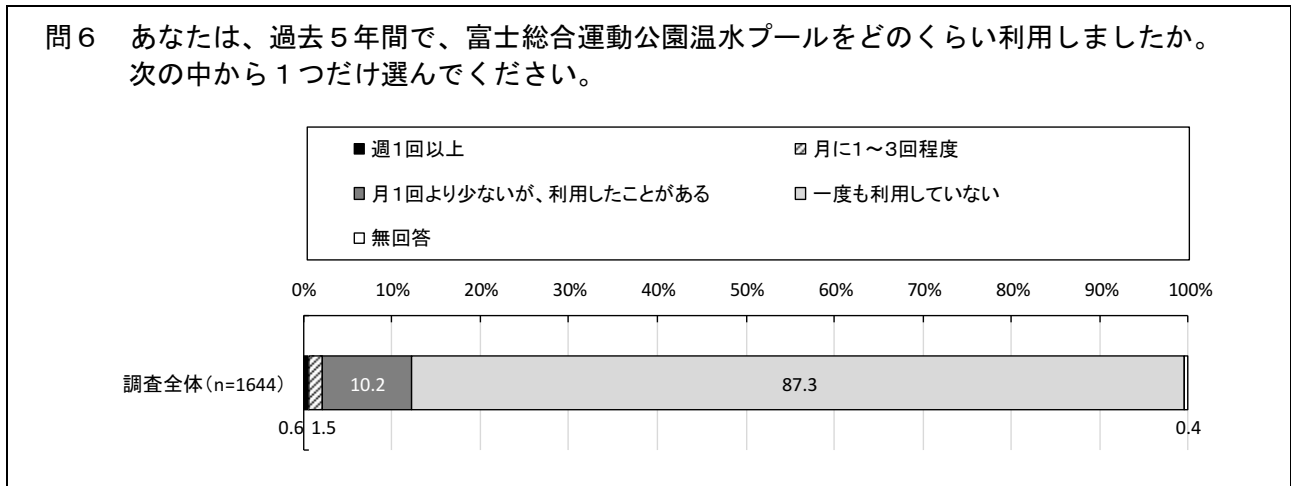
男女別に見ると、「週1日以上」の割合は、男性で36.6%、女性で31.5%であった。

年代別に見ると、「週1日以上」の割合は、70歳以上で42.1%、60代で40.5%と高く、50代以下ではやや低い状況となった。一方、「全くしていない」はいずれの年代も3割強を占めている。

【性別・年代別】

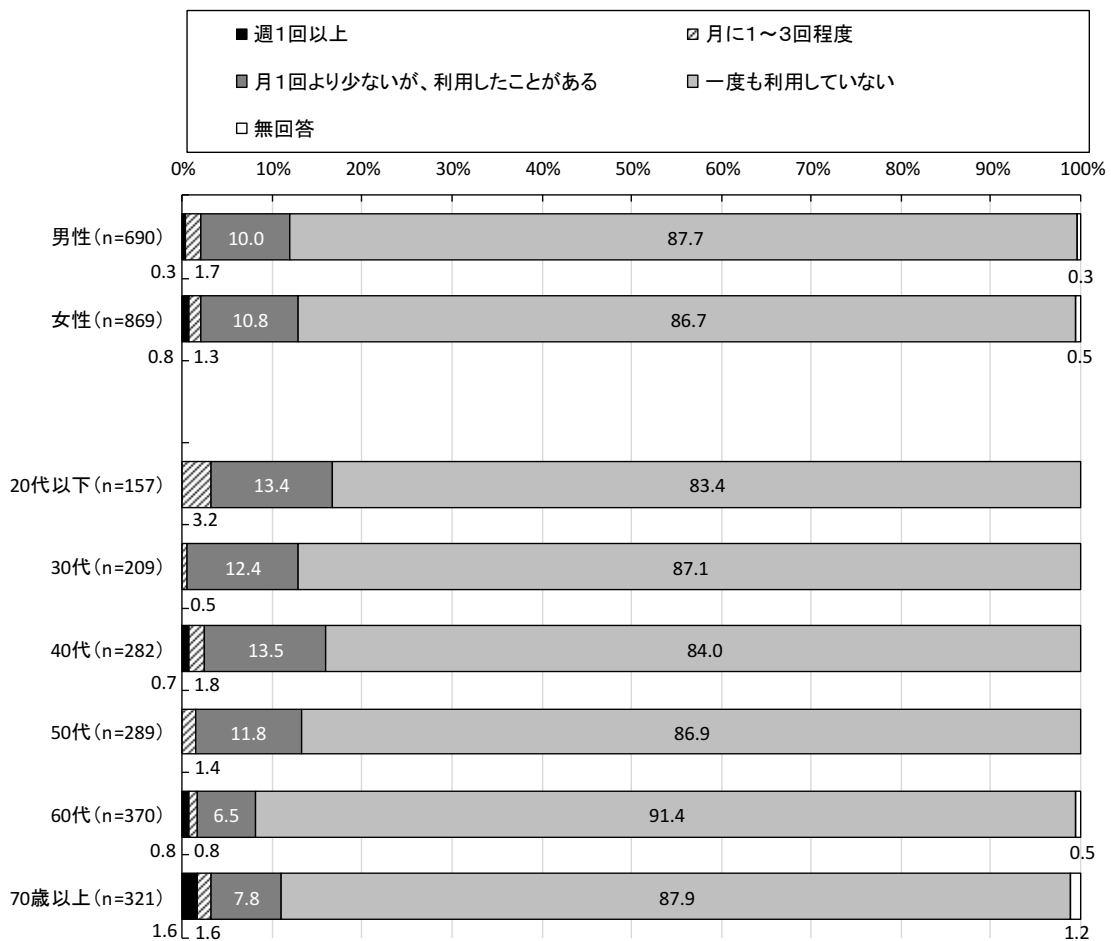


(2) 過去5年間の富士総合運動公園温水プール利用頻度



過去5年間の富士総合運動公園温水プールの利用頻度について尋ねたところ、「週1回以上」が0.6%、「月に1~3回程度」が1.5%、「月1回より少ないが、利用したことがある」が10.2%となり、「過去5年間に利用した」割合は12.3%となっている。

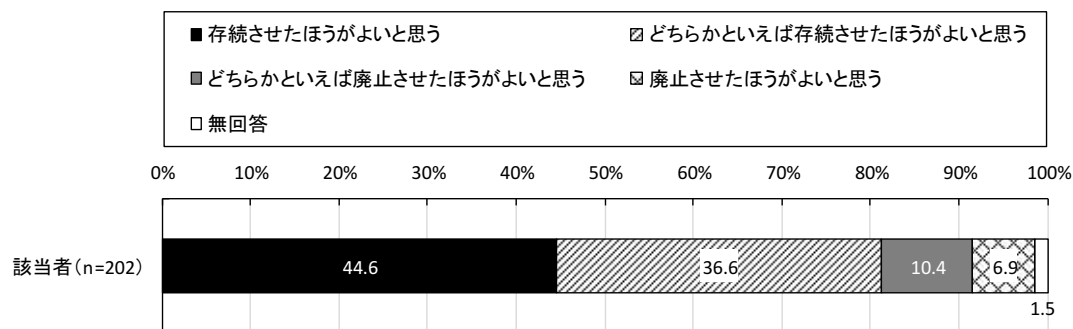
【性別・年代別】



(3) 富士総合運動公園温水プール存続について

〈問6で「1. 週1回以上」「2. 月に1～3回程度」「3. 月1回より少ないが、利用したことがある」と回答した方に伺います〉

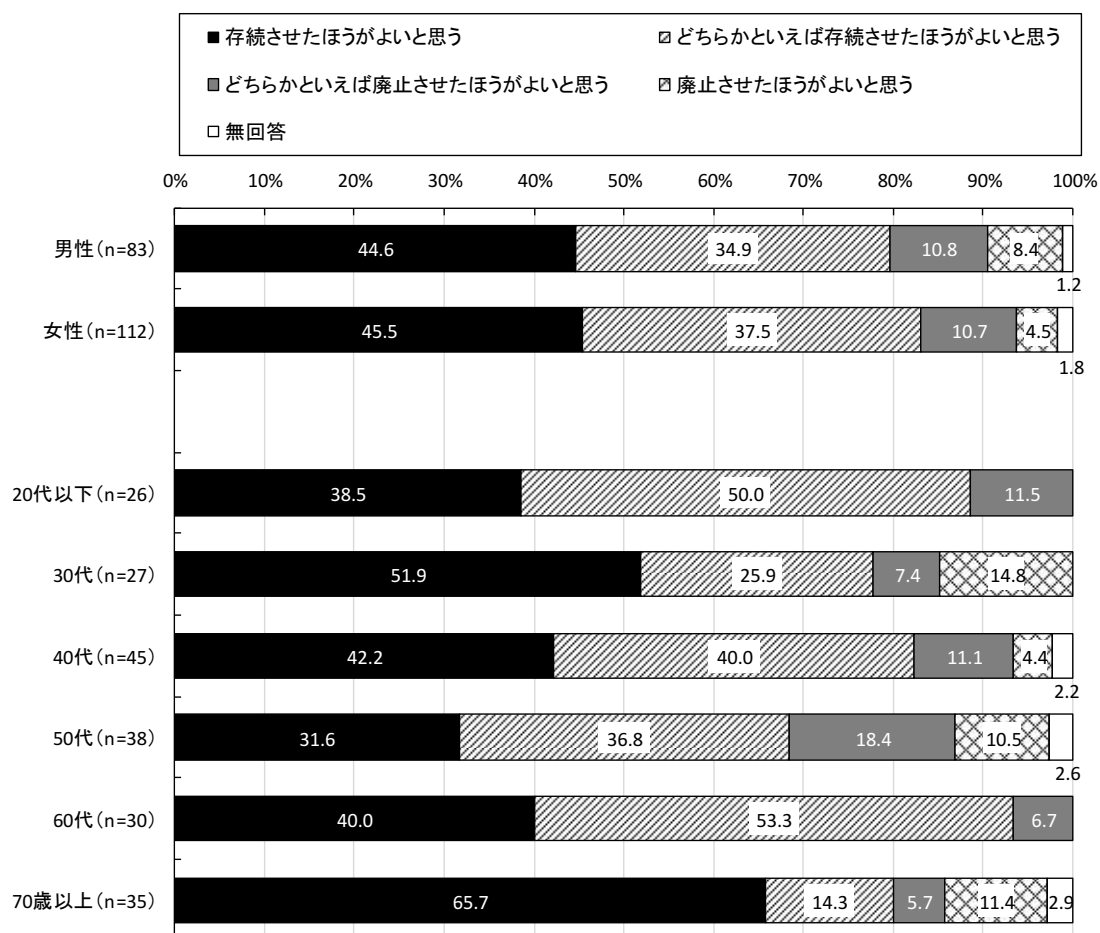
問7 あなたは、富士総合運動公園温水プールについて、どのように思いますか。
次の中から1つだけ選んでください。



富士総合運動公園温水プール利用者に存続について尋ねたところ、「存続させたほうがよいと思う」が44.6%、「どちらかといえば存続させたほうがよいと思う」が36.6%で、“存続させたほうがよい”と回答した割合は81.2%を占めた。一方、「どちらかといえば廃止させたほうがよいと思う」「廃止させたほうがよいと思う」を合わせた“廃止させたほうがよい”と回答した割合は、17.3%となった。

年代別に見ると、「存続させたほうがよいと思う」は、70歳以上が65.7%と最も高く、次いで30代が51.9%となっている。

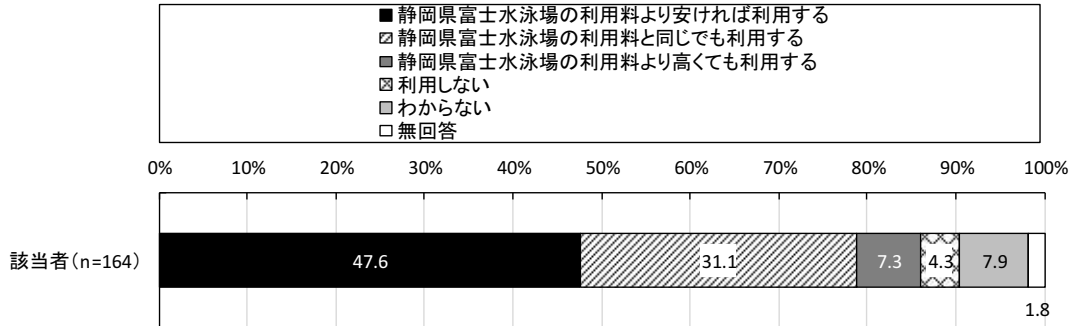
【性別・年代別】



(4) 富士総合運動公園温水プール利用料値上げ時の施設利用意向

〈問7で、富士総合運動公園温水プールを「1. 存続させたほうがよいと思う」「2. どちらかといえば存続させたほうがよいと思う」と回答した方に伺います〉

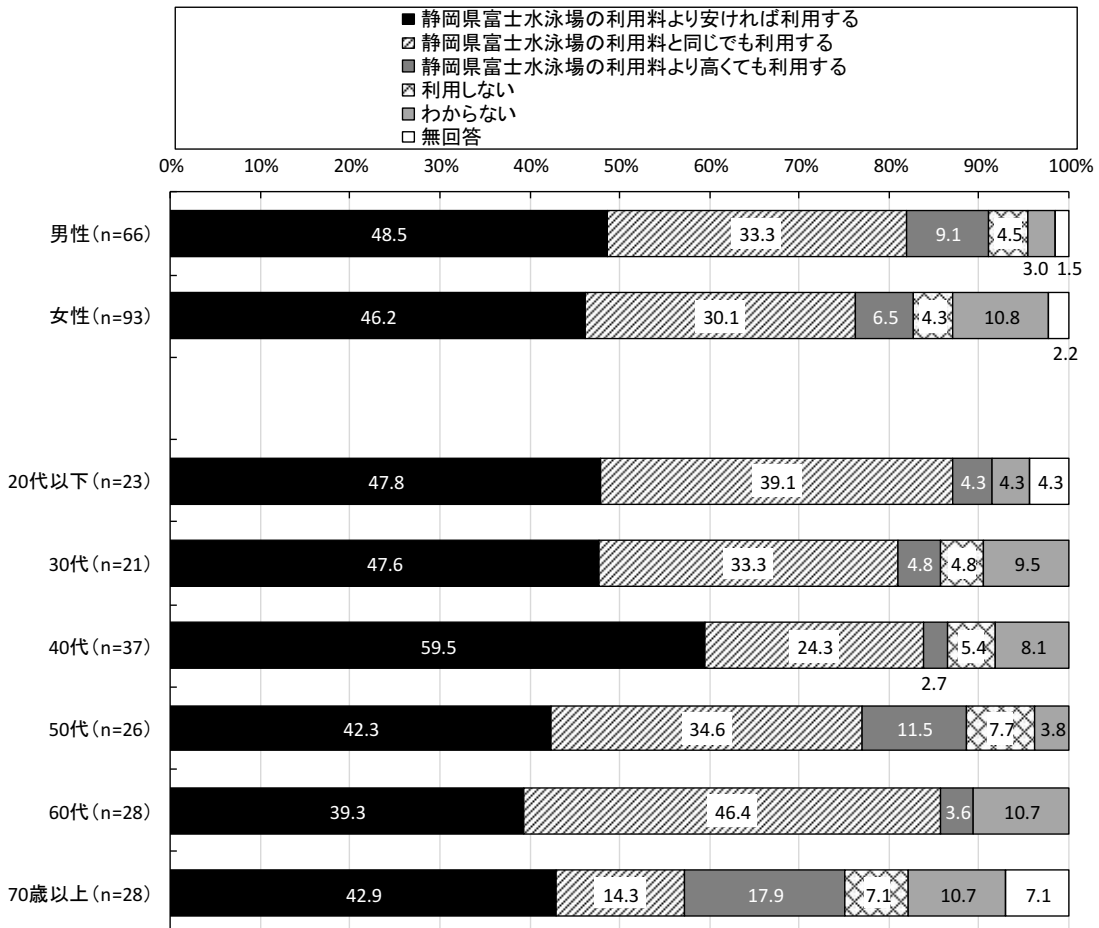
問8 新たな熱源設備の整備及び維持管理に関する費用を利用者に負担していただくために、利用料を値上げした場合、あなたはどのようにしますか。次の中から1つだけ選んでください。



富士総合運動公園温水プール利用者・存続希望者に利用料値上げ時の施設利用意向について尋ねたところ、「静岡県富士水泳場の利用料より安ければ利用する」が47.6%、「静岡県富士水泳場の利用料と同じでも利用する」が31.1%、「静岡県富士水泳場の利用料より高くても利用する」7.3%となり、「利用しない」は4.3%とわずかであった。

年代別に見ると、「静岡県富士水泳場の利用料より安ければ利用する」は40代が59.5%と最も高い。一方、60代では「静岡県富士水泳場の利用料と同じでも利用する」「静岡県富士水泳場の利用料より高くても利用する」の割合が50.0%を占め、510円以上の料金を許容する人の割合が最も高かった。

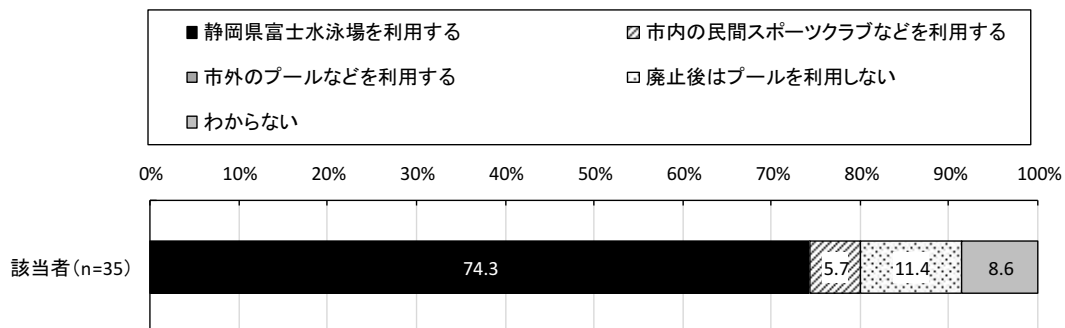
【性別・年代別】



(5) 富士総合運動公園温水プール廃止時のプール利用意向

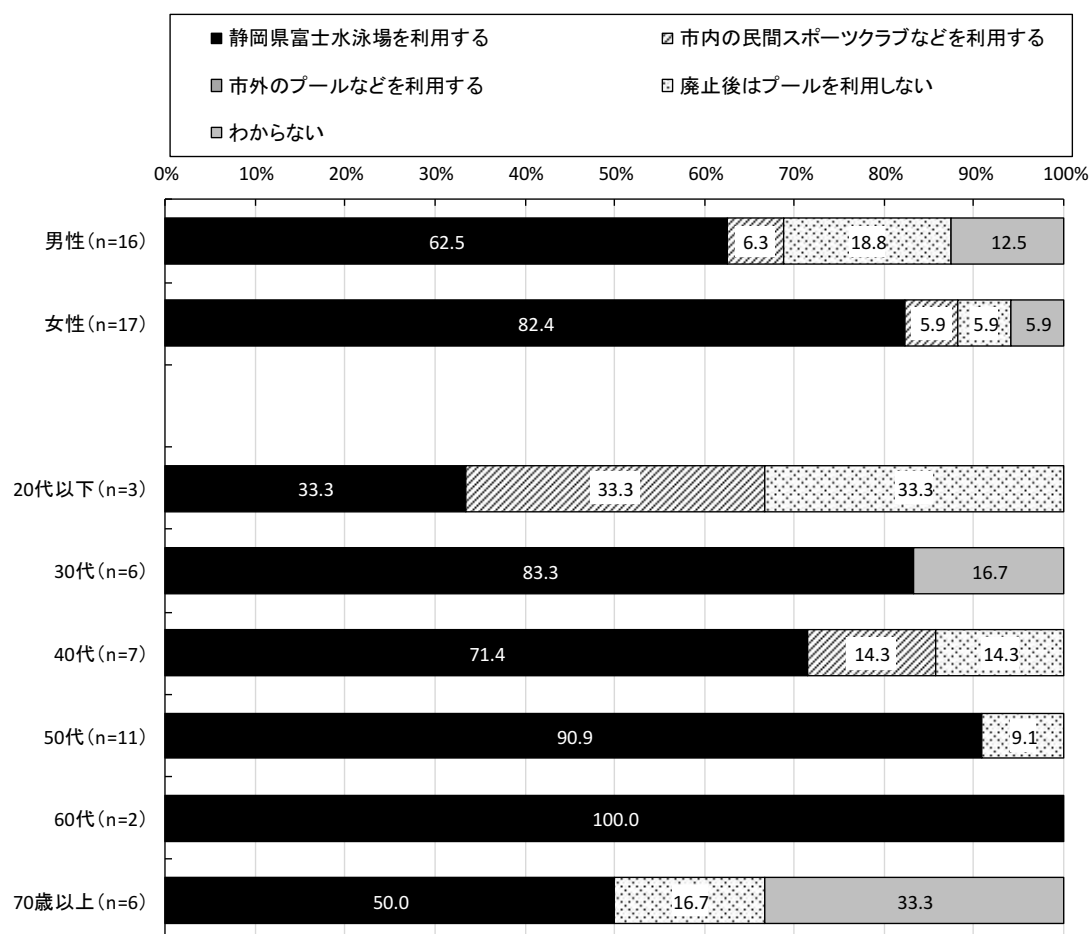
〈問7で、富士総合運動公園温水プールを「3. どちらかといえば廃止させたほうがよいと思う」「4. 廃止させたほうがよいと思う」と回答した方に伺います〉

問9 富士総合運動公園温水プールを廃止した場合、あなたはどのようにしますか。次の中から1つだけ選んでください。

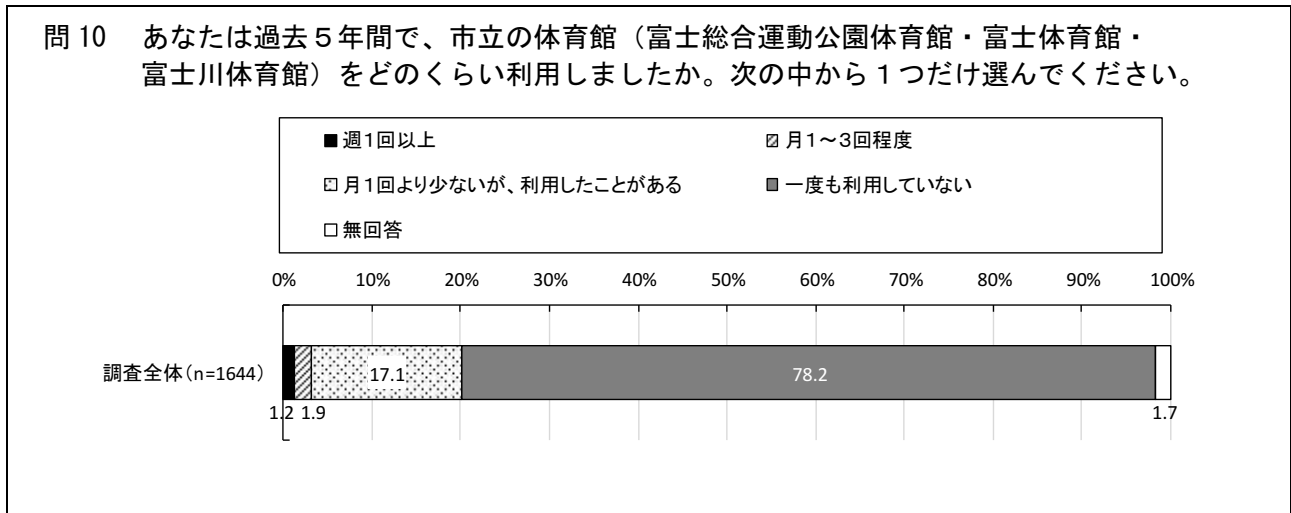


富士総合運動公園温水プール利用者・廃止希望者にプール利用意向について尋ねたところ、「静岡県富士水泳場を利用する」が74.3%、「市内の民間スポーツクラブなどを利用する」が5.7%となり、8割の人が市内の別の施設でプールを利用する意向であった。「廃止後はプールを利用しない」は11.4%に留まった。

【性別・年代別】



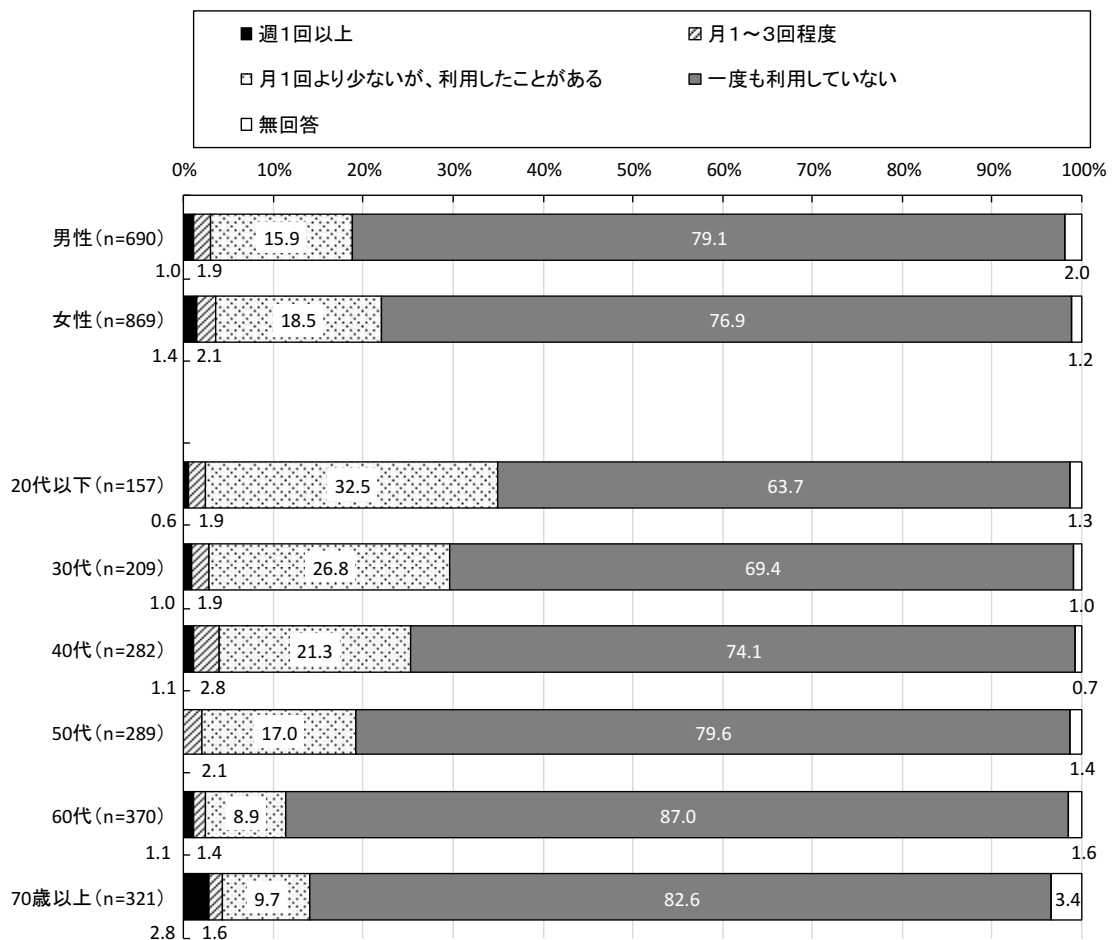
(6) 過去5年間の市立の体育館利用頻度



過去5年間の市立の体育館利用頻度について尋ねたところ、「週1回以上」が1.2%、「月1~3回程度」が1.9%、「月1回より少ないが、利用したことがある」が17.1%となり、“過去5年間に利用した”割合は20.2%となっている。

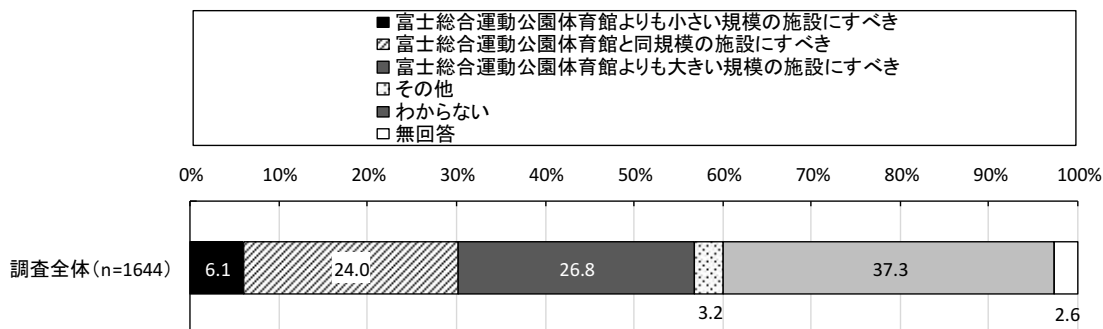
年代別に見ると、“過去5年間に利用した”割合は、20代以下で35.0%、30代で29.7%と、年代が若いほど高くなる傾向にある。

【性別・年代別】



(7) 新たな総合体育館の施設規模について

問 11 新たな総合体育館の施設規模について、あなたはどのように考えますか。
次の中から1つだけ選んでください。

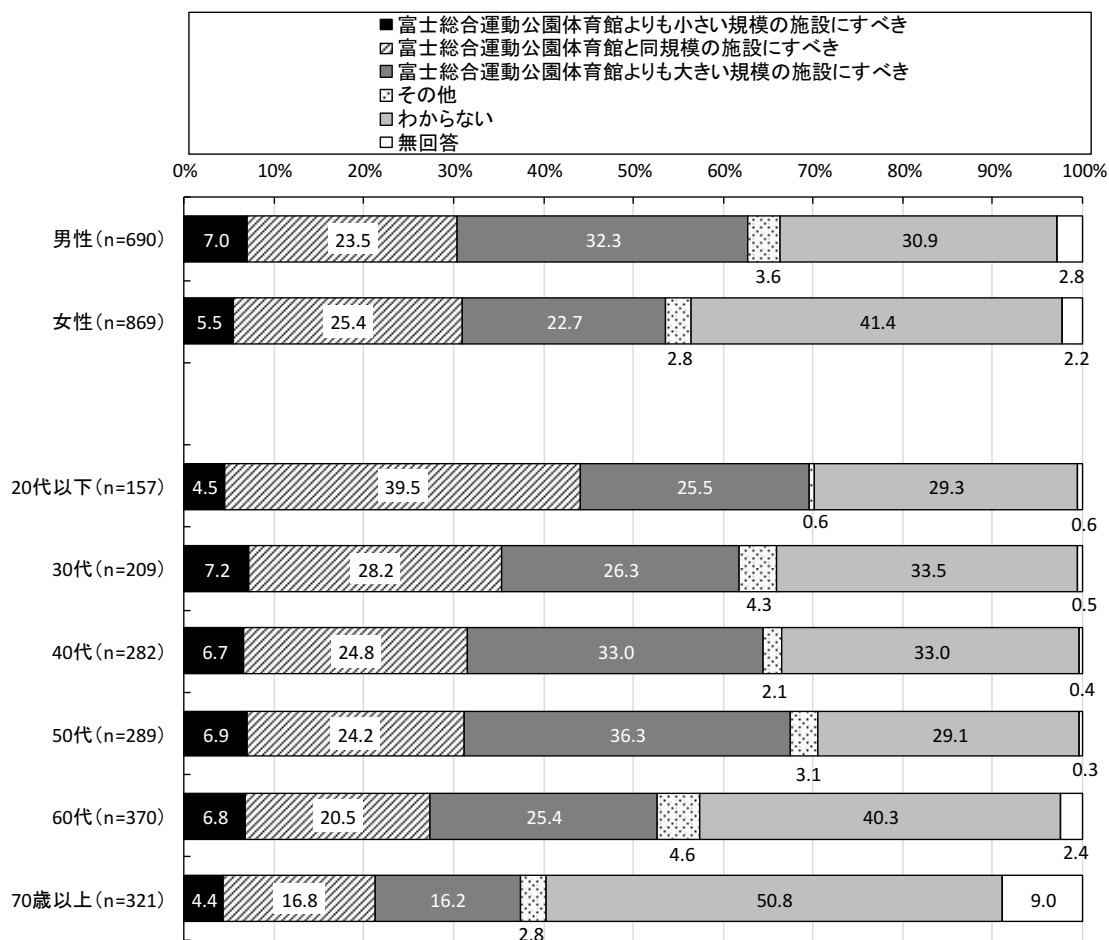


新たな総合体育館の施設規模について尋ねたところ、「わからない」が最も高く 37.3%を占めているが、「富士総合運動公園体育館よりも大きい規模の施設にすべき」が 26.8%、「同規模の施設にすべき」が 24.0%と、この2つが拮抗している。「小さい規模の施設にすべき」は 6.1%に留まった。

年代別に見ると、20代以下、30代の若年層は「富士総合運動公園体育館と同規模の施設にすべき」の割合が高く、40代、50代は「大きい規模の施設にすべき」の割合が高くなっている。

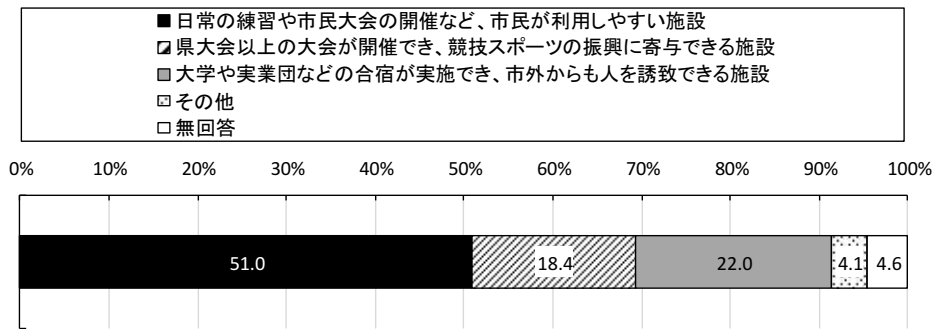
また、女性及び、60代、70歳以上では「わからない」と回答した割合が4～5割を占めた。

【性別・年代別】



(8) 新たな総合体育館の基本コンセプトの重視点について

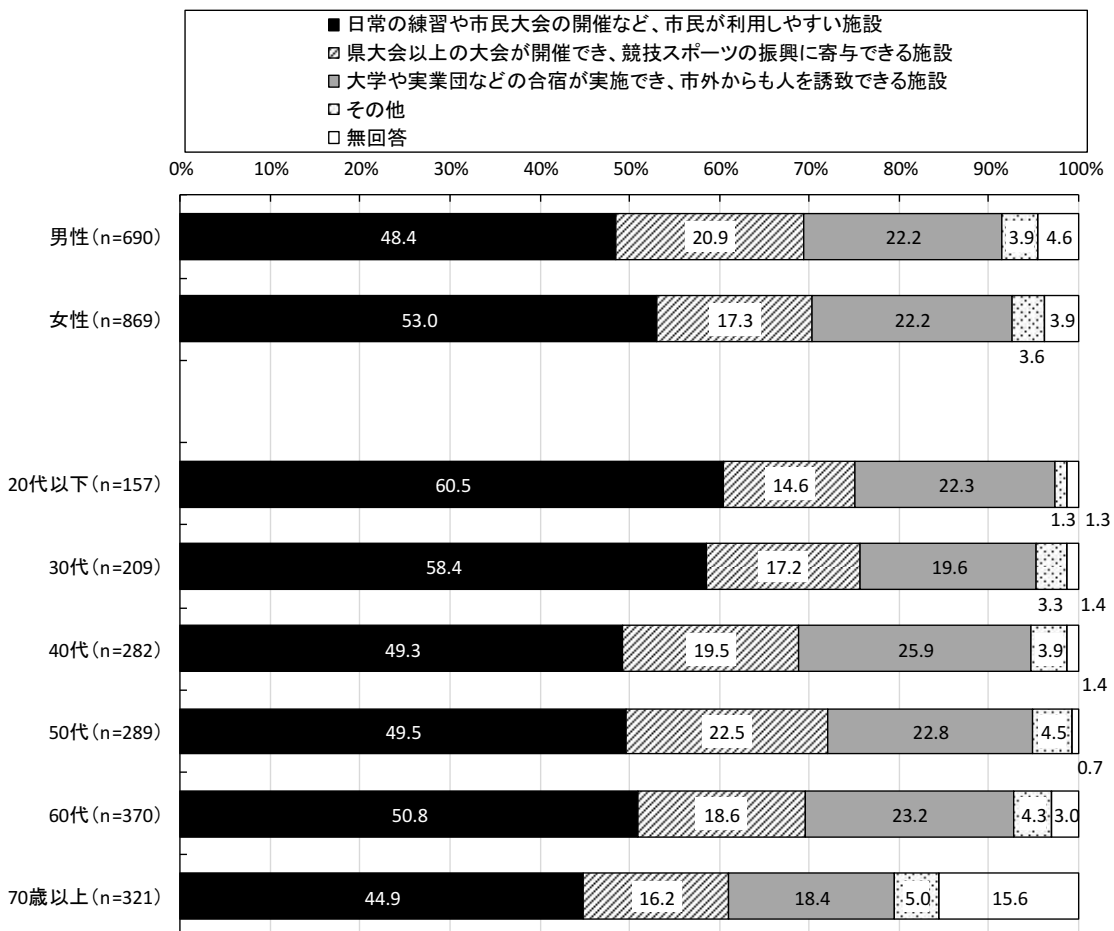
問 12 新たな総合体育館の基本コンセプトとして、あなたが最も重視するものを次の中から1つだけ選んでください。



新たな総合体育館の基本コンセプトの重視点について尋ねたところ、「日常の練習や市民大会の開催など、市民が利用しやすい施設」が51.0%を占めた。一方、「大学や実業団などの合宿が実施でき、市外からも人を誘致できる施設」は22.0%、「県大会以上の大会が開催でき、競技スポーツの振興に寄与できる施設」は18.4%で、市外からの誘客を視野に入れた施設を重視する割合は40.4%となった。

年代別に見ると、20代以下、30代の若年層は「市民が利用しやすい施設」を重視する割合が約6割を占める。一方、40代～60代では、「市民が利用しやすい施設」を重視する割合が5割を占めるが、「競技スポーツの振興」「合宿による誘致」といった市外からの誘客を視野に入れた施設を重視する割合も高い傾向が見られた。

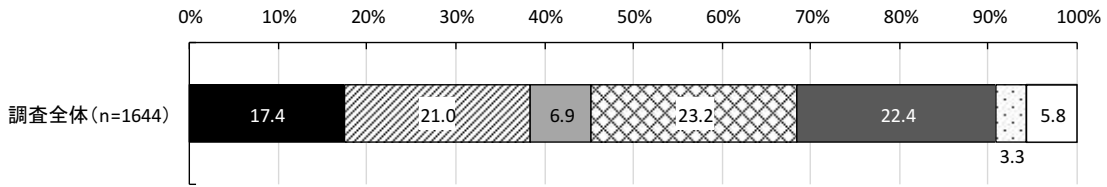
【性別・年代別】



(9) 新たな総合体育館に求める施設の内容について

問 13 新たな総合体育館に求める施設の内容について、あなたが最も必要だと思うものを次の中から1つだけ選んでください。

- 大きな大会が開催できる広さのメインアリーナを備えた施設
- ▨ 大会や合宿利用時でも、市民が日常の練習などを行えるサブアリーナを備えた施設
- ▩ 剣道や柔道の公式試合や稽古ができる武道場を併設した施設
- スポーツ以外でも集客ができるレストランや売店などを併設した施設
- 市民が日常のスポーツ活動を行うことができる必要最小限の施設
- その他
- 無回答

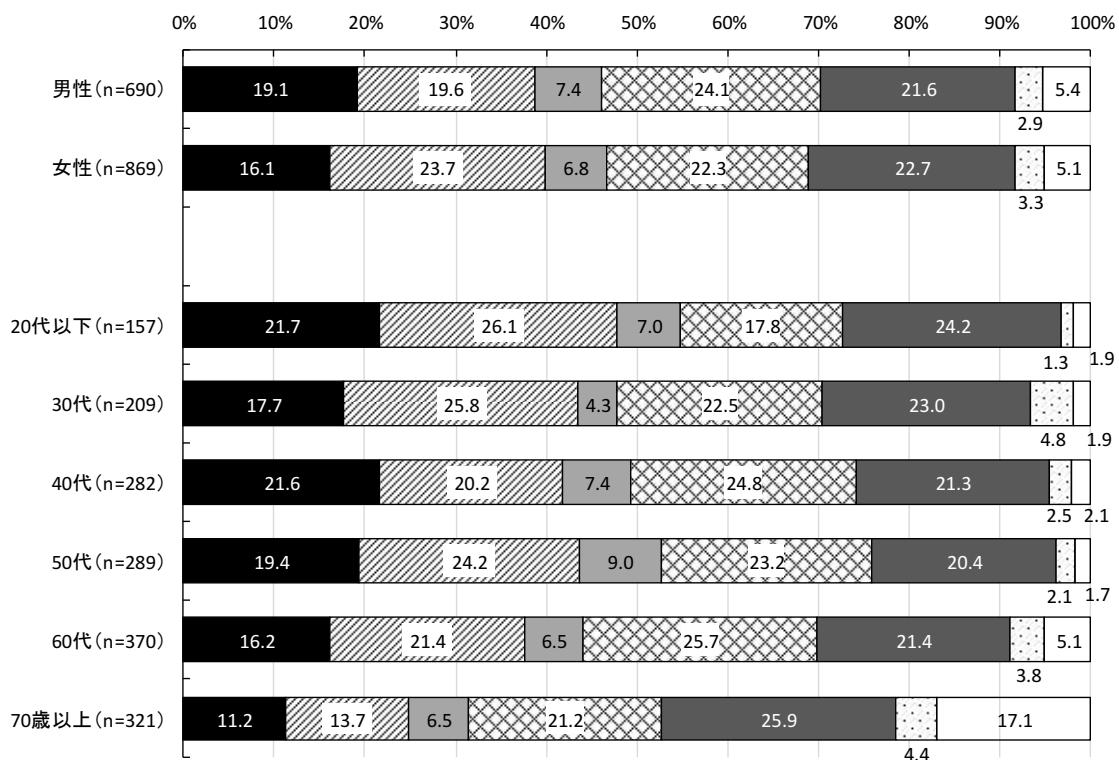


新たな総合体育館に求める施設の内容について尋ねたところ、「スポーツ以外でも集客ができるレストランや売店などを併設した施設」23.2%、「市民が日常のスポーツ活動を行うことができる必要最小限の施設」22.4%、「大会や合宿利用時でも、市民が日常の練習などを行えるサブアリーナを備えた施設」21.0%が上位となった。

年代別に見ると、「レストランや売店などを併設した施設」は40代～60代で、「日常のスポーツ活動を行うことができる必要最小限の施設」は70歳以上で、「サブアリーナを備えた施設」は20代以下と30代で、高い傾向となっている。

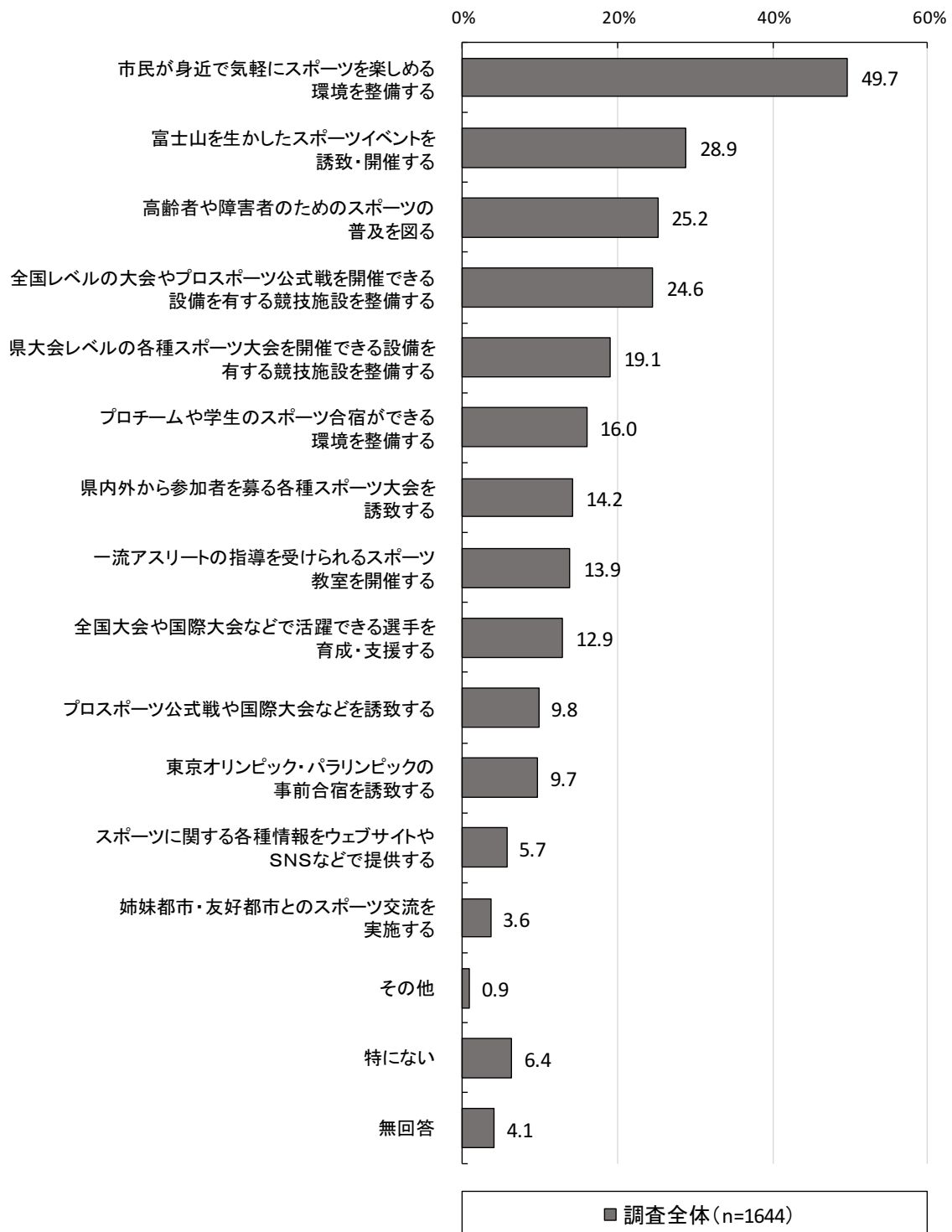
【性別・年代別】

- 大きな大会が開催できる広さのメインアリーナを備えた施設
- ▨ 大会や合宿利用時でも、市民が日常の練習などを行えるサブアリーナを備えた施設
- ▩ 剣道や柔道の公式試合や稽古ができる武道場を併設した施設
- スポーツ以外でも集客ができるレストランや売店などを併設した施設
- 市民が日常のスポーツ活動を行うことができる必要最小限の施設
- その他
- 無回答



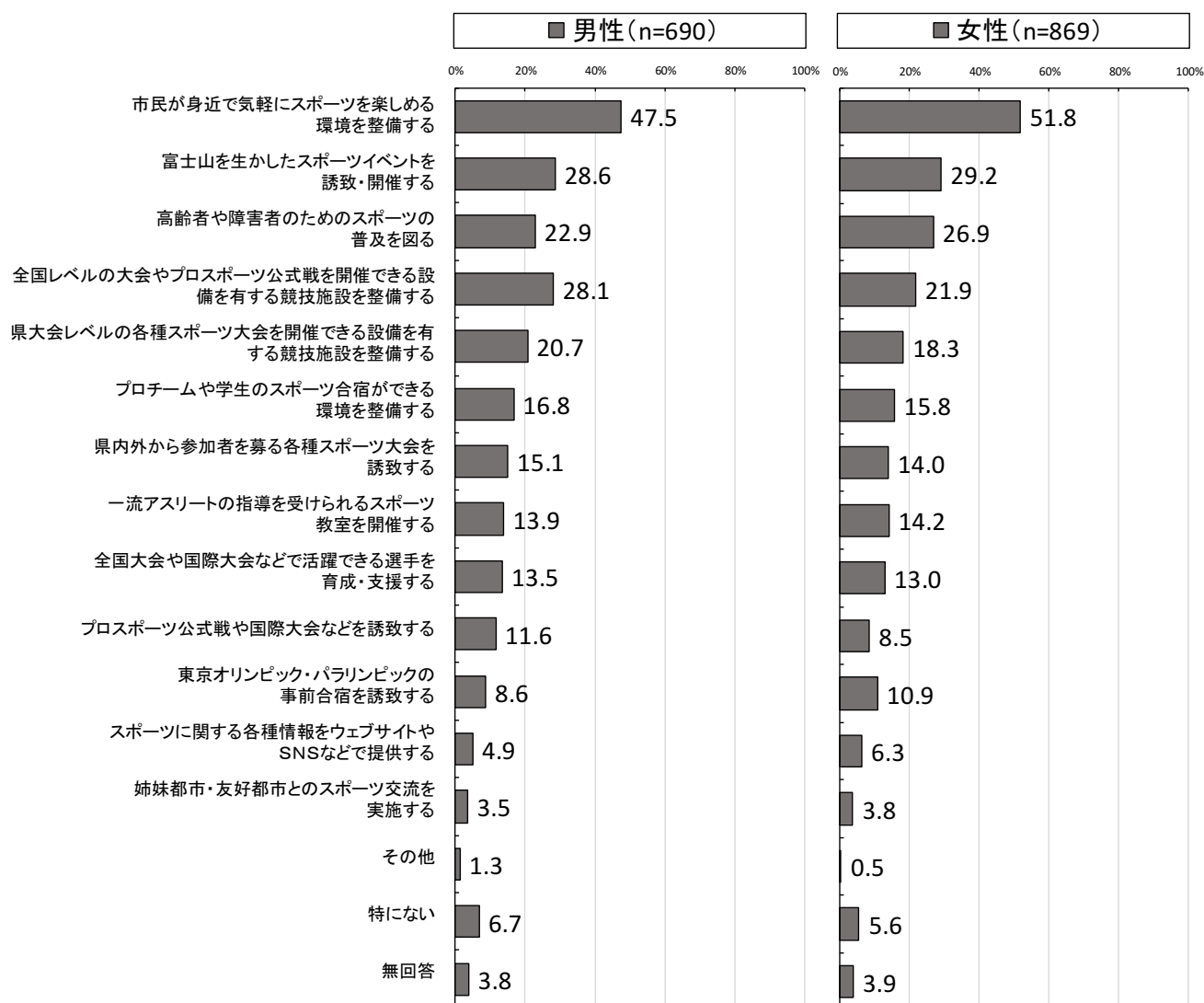
(10) 今後必要なスポーツ推進施策について

問 14 今後、富士市がスポーツを通じて市の活性化（観光交流を含む）を図っていくために、どのようなスポーツ推進施策が必要だと思いますか。次の中から3つまで選んでください。（M. A.）



今後必要なスポーツ推進施策について尋ねたところ、「市民が身近で気軽にスポーツを楽しめる環境を整備する」が49.7%と最も高く、他の項目を圧倒している。次いで「富士山を生かしたスポーツイベントを誘致・開催する」28.9%、「高齢者や障害者のためのスポーツの普及を図る」25.2%、「全国レベルの大会やプロスポーツ公式戦を開催できる施設を有する競技施設を整備する」24.6%が上位となった。

【性別】

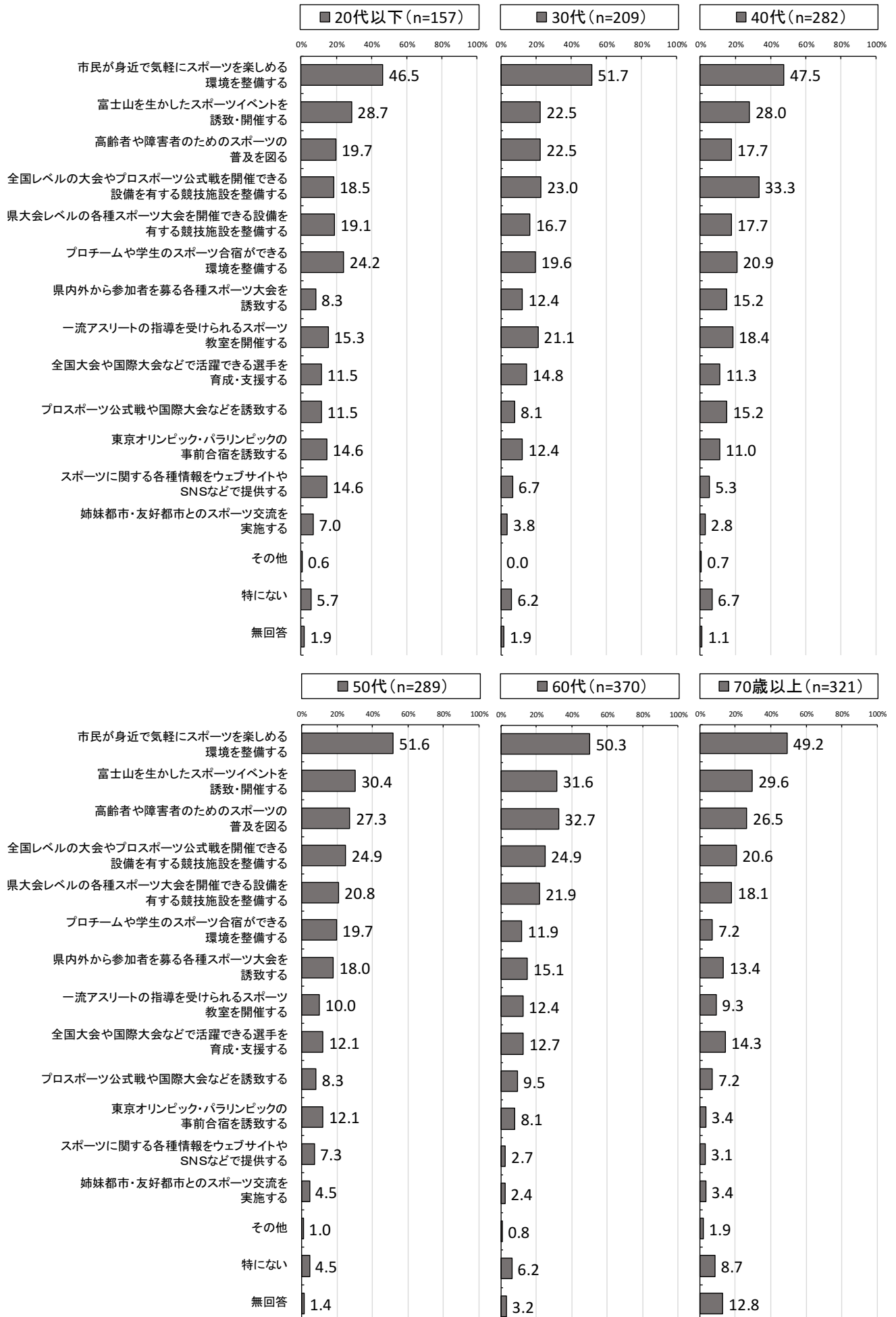


男女別に見ると、上位2項目に加えて、男性は「全国レベルの大会やプロスポーツ公式戦を開催できる設備を有する競技施設を整備する」が28.1%、女性は「高齢者や障害者のためのスポーツの普及を図る」が26.9%と高いのが特徴である。

年代別で見ると、40代は「全国レベルの大会やプロスポーツ公式戦を開催できる設備を有する競技施設を整備する」が33.3%、20代以下は「プロチームや学生のスポーツ合宿ができる環境を整備する」が24.2%と高くなっている。

IV 調査結果

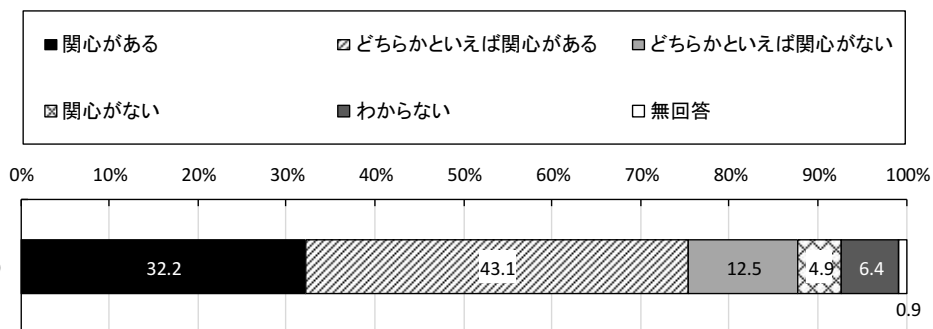
【年代別】



「食育」について

(1) 「食育」への関心度

問 16 あなたは、「食育」に関心がありますか。次の中から1つだけ選んでください。

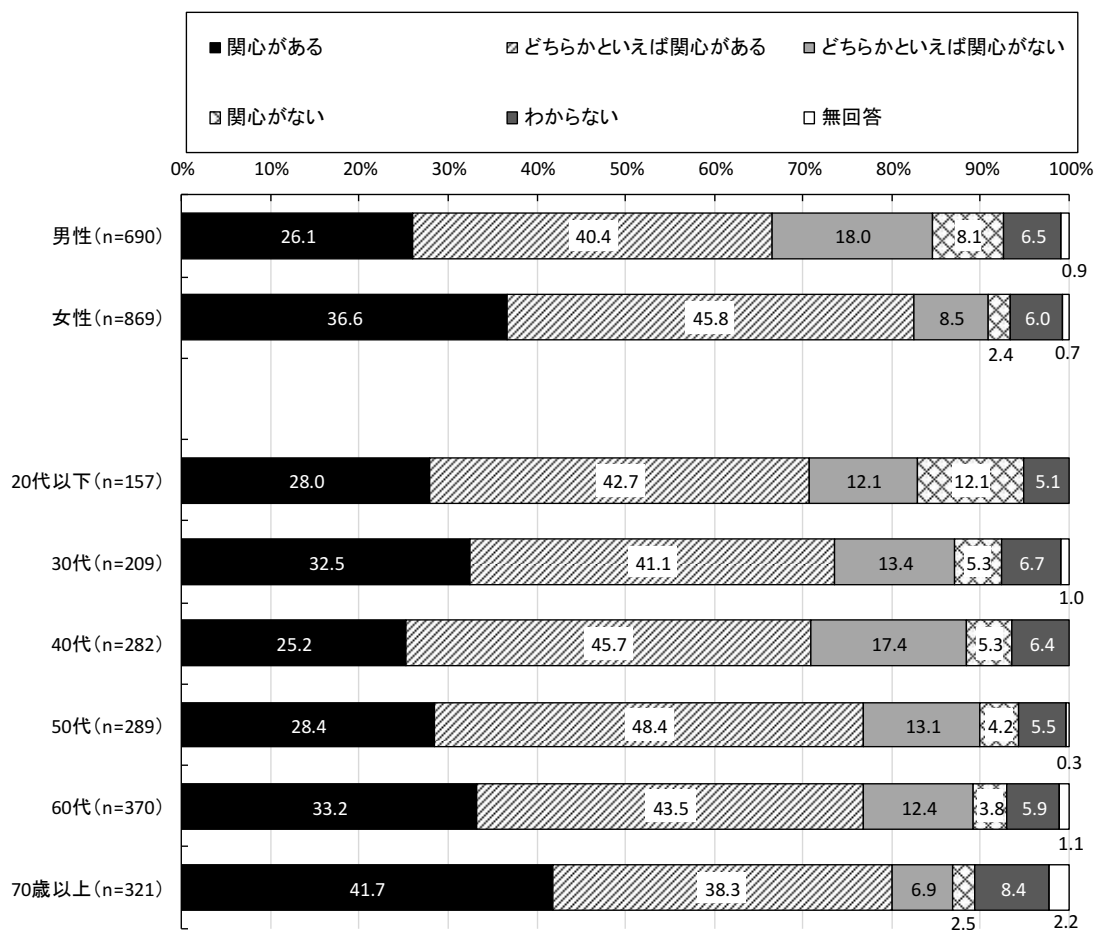


「食育」への関心度について尋ねたところ、「関心がある」が32.2%、「どちらかといえば関心がある」が43.1%となり、あわせると“「食育」に関心あり”と回答した割合は75.3%を占めた。

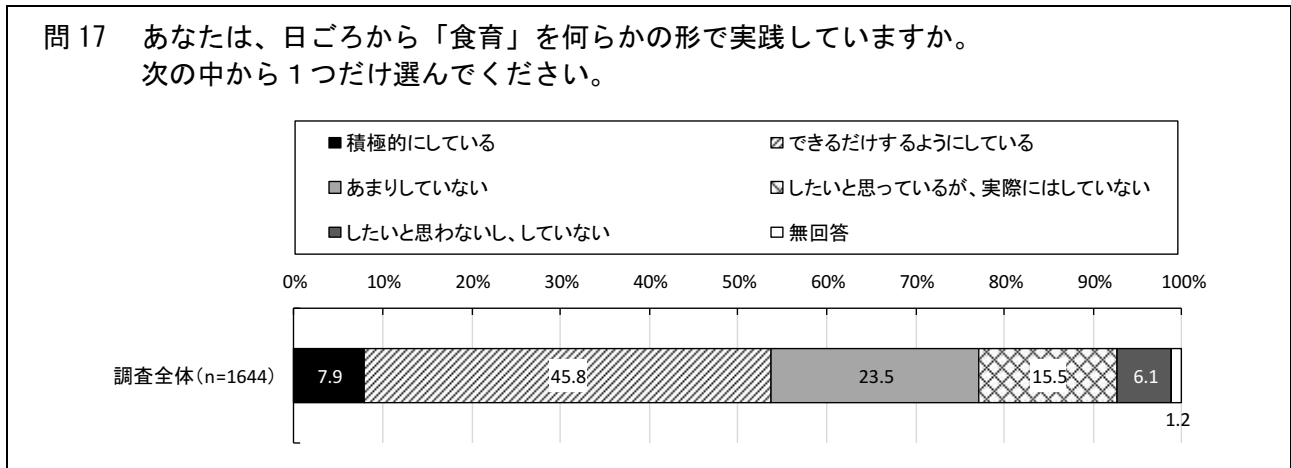
男女別に見ると、“関心あり”の割合は、男性が66.5%、女性が82.4%となっている。

年代別に見ると、「食育」への関心度は70歳以上で最も高く、「関心がある」は41.7%、「どちらかといえば関心がある」を合わせた“関心あり”の割合は80.0%を占めた。一方で、20代以下と40代は「食育」への関心度が低く、「関心がある」「どちらかといえば関心がある」を合わせた“関心あり”の割合は、いずれも7割程度にとどまった。

【性別・年代別】



(2) 「食育」の実践度

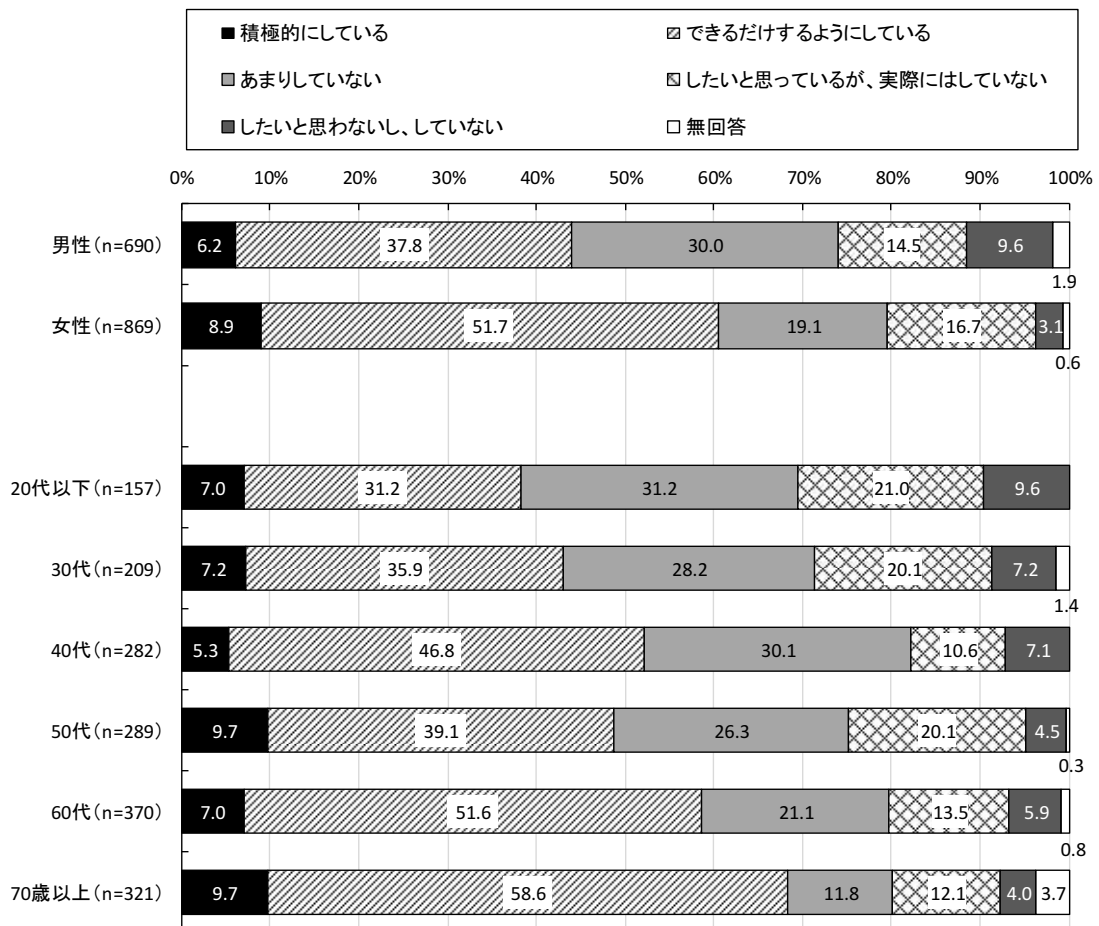


「食育」の実践度について尋ねたところ、「積極的にしている」が7.9%、「できるだけするようにしている」が45.8%で、“実践している”人は53.7%となっている。一方、「あまりしていない」は23.5%、「したいと思っているが、実際にはしていない」は15.5%、「したいと思わないし、していない」は6.1%となった。

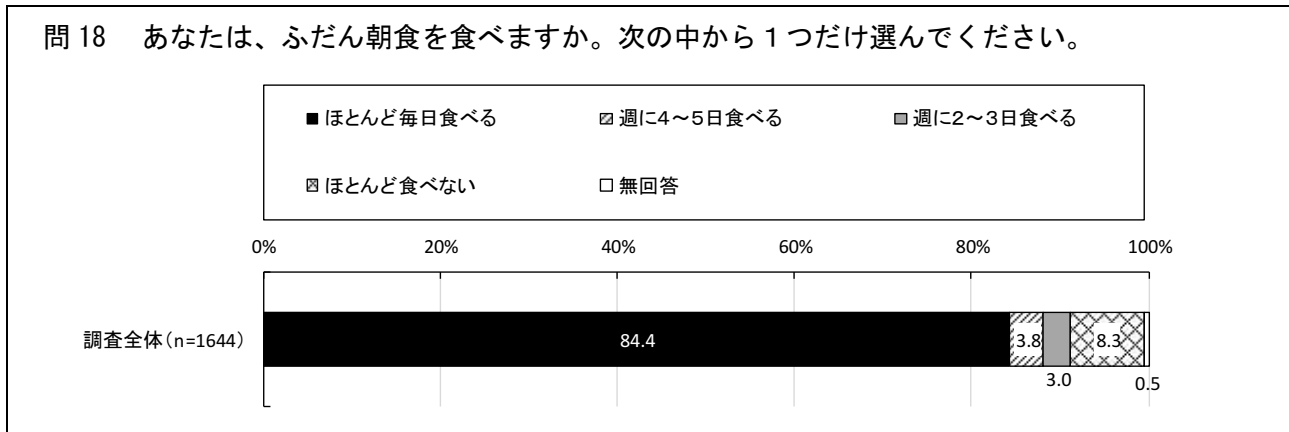
男女別に見ると、「積極的にしている」「できるだけするようにしている」を合わせた“実践している”人は、男性で44.0%、女性で60.6%となっている。

年代別に見ると、「できるだけするようにしている」割合が年代を追うごとに高くなる傾向にある。

【性別・年代別】



(3) 朝食摂取頻度

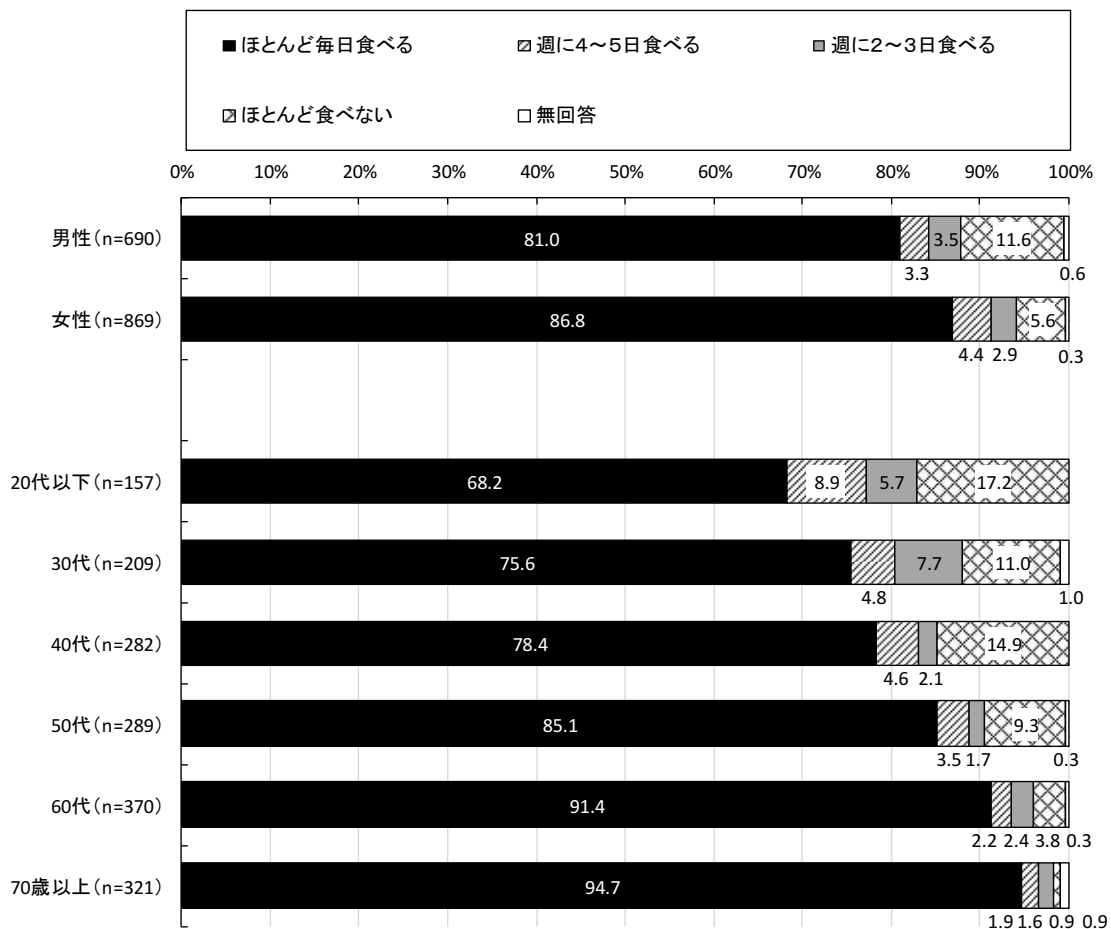


朝食摂取頻度について尋ねたところ、「ほとんど毎日食べる」は84.4%、「週に4~5日食べる」は3.8%となった。一方、「ほとんど食べない」割合(=欠食率)は8.3%だった。

男女別に見ると、「ほとんど毎日食べる」割合は男性で81.0%、女性で86.8%、「ほとんど食べない」割合は、男性で11.6%、女性で5.6%と、男性の朝食摂取割合が低い状況にある。

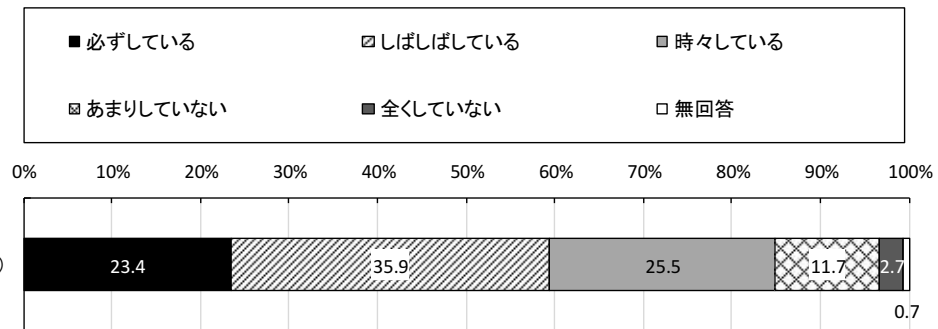
年代別に見ると、年代が若くなるほど「ほとんど毎日食べる」割合は低くなる傾向にあり、20代以下では「ほとんど毎日食べる」は68.2%となり、「ほとんど食べない」は17.2%を占めた。

【性別・年代別】



(4) 日本独自の食生活の実践や栄養のバランスへの配慮について

問 19 あなたは、米を中心として水産物、畜産物、野菜など多様な副食から構成された日本独自の食生活を実践したり、または、油の多いものを控えたりするなど、栄養のバランスに気をつけていますか。次の中から1つだけ選んでください。

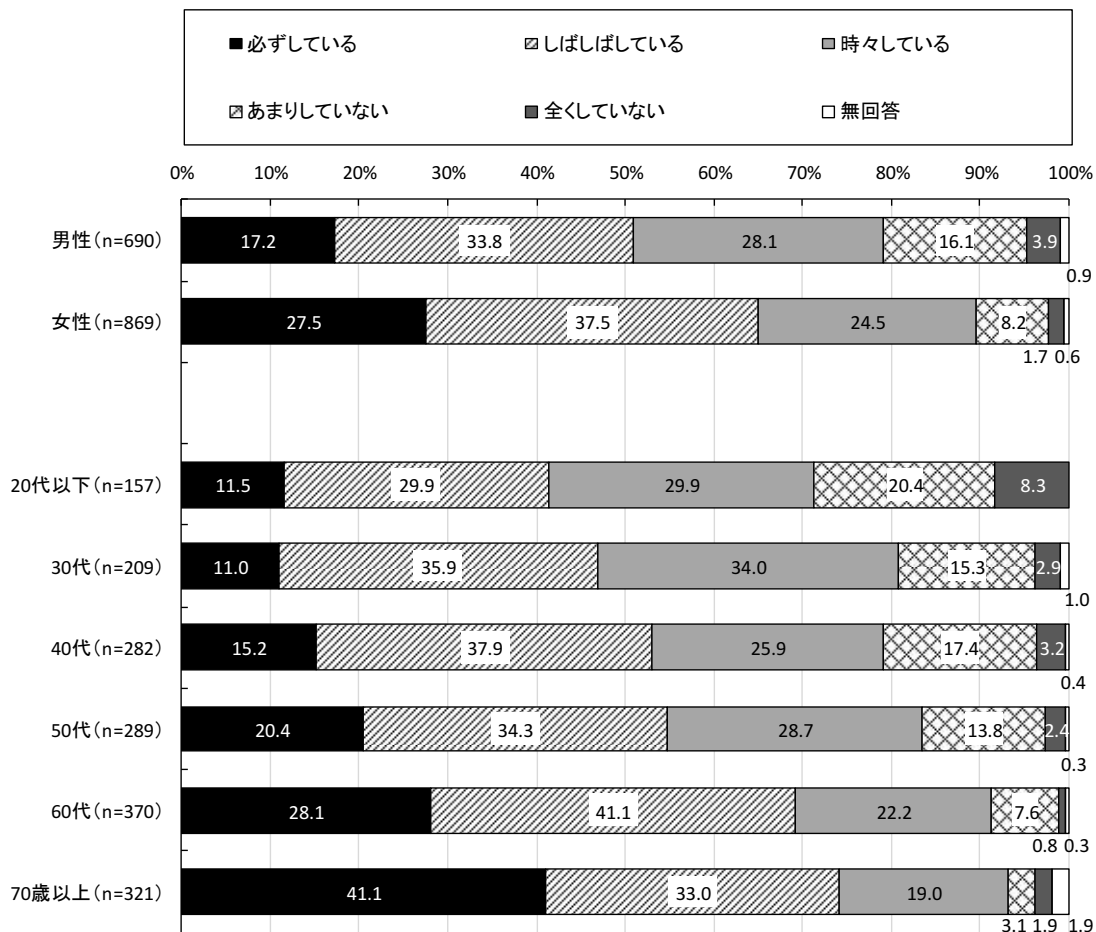


日本独自の食生活の実践や栄養のバランスに気をつけているかについて尋ねたところ、「必ずしている」が23.4%、「しばしばしている」が35.9%で、“おおむねしている”割合は59.3%となっている。

男女別に見ると、「必ずしている」「しばしばしている」の割合は、男性で51.0%、女性で65.0%と、男性の割合が低い傾向にある。

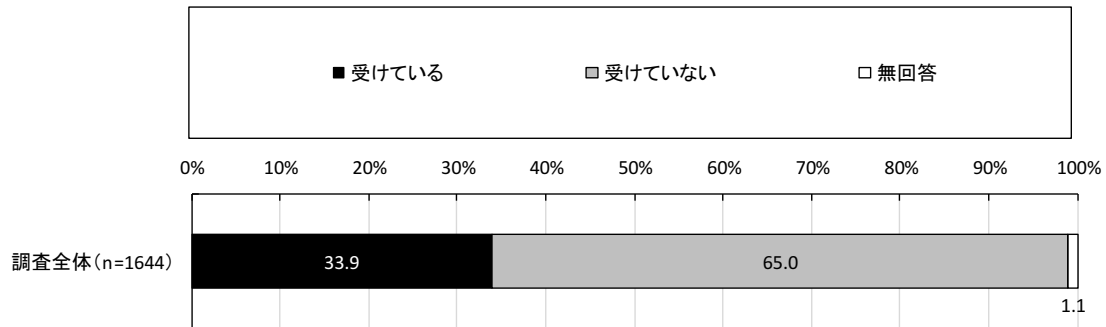
年代別に見ると、年代を追うごとに「必ずしている」「しばしばしている」の割合は高くなる傾向にあり、40代で53.1%、50代で54.7%、60代で69.2%、70歳以上では74.1%となっている。

【性別・年代別】



(5) 定期的な歯科健診の受診状況

問 20 あなたは、治療以外で、1年に1回以上、定期的な歯の健診を受けていますか。
次の中から1つだけ選んでください。

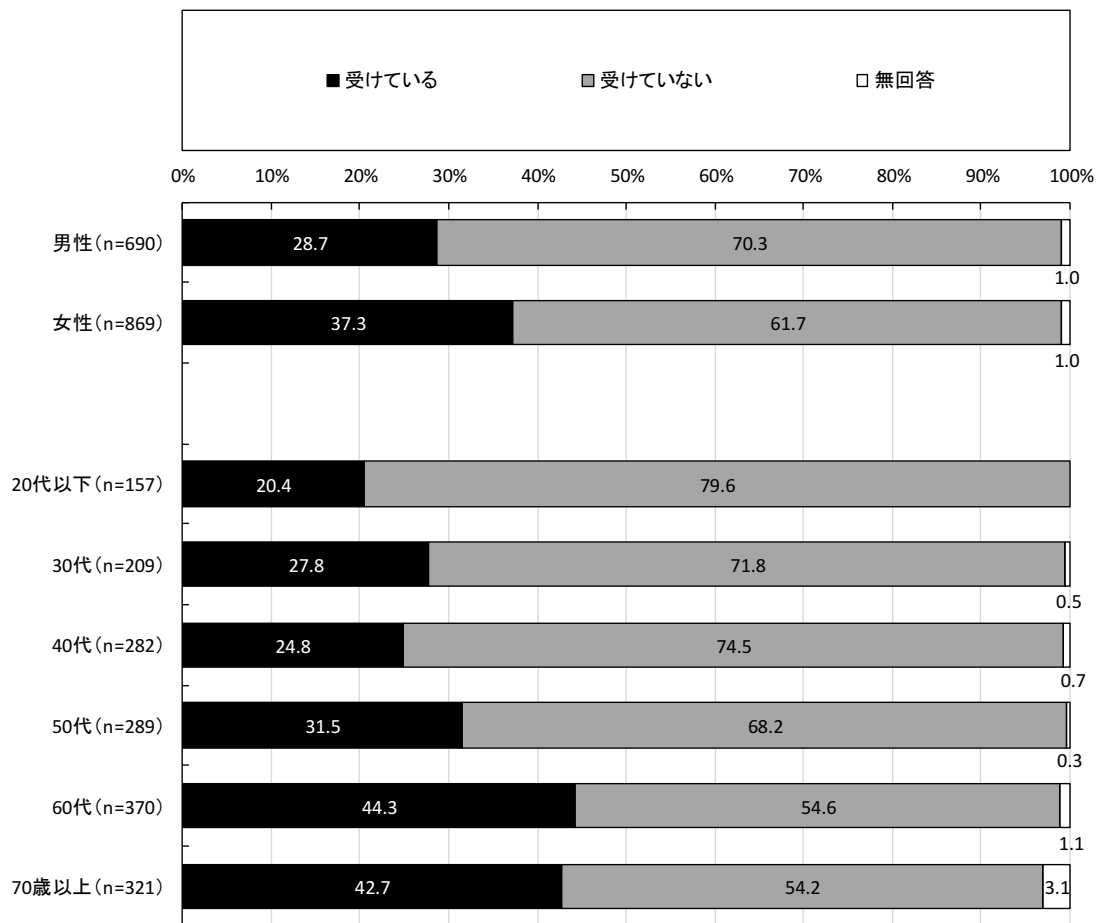


定期的な歯科健診の受診状況について尋ねたところ、「受けている」が33.9%、「受けていない」は65.0%となっている。

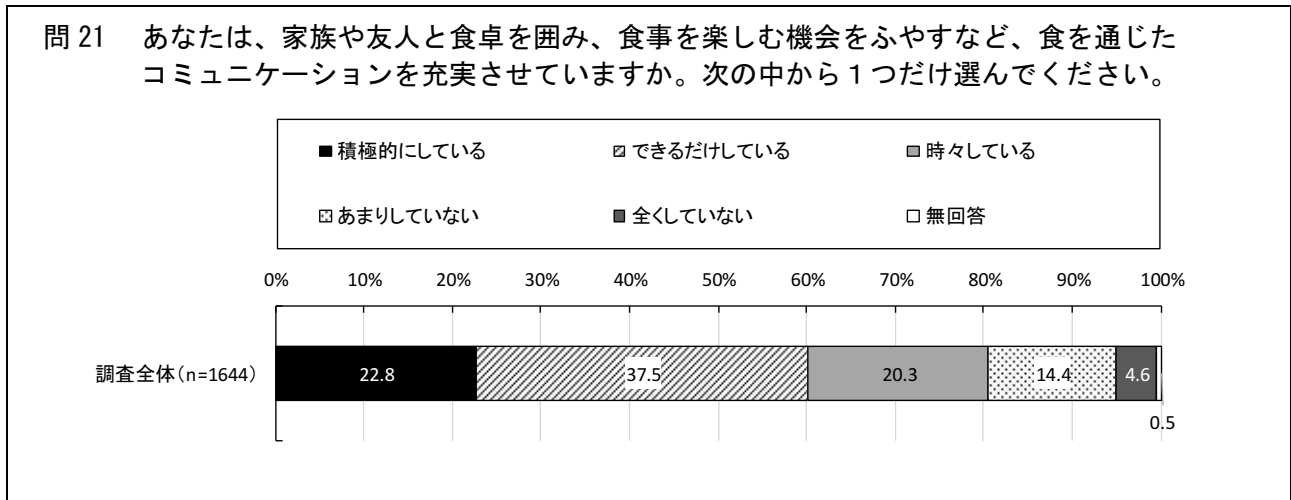
男女別に見ると、「受けている」は男性が28.7%、女性が37.3%となり、男性の割合が低い傾向にある。

年代別に見ると、60代、70歳以上で「受けている」割合は約4割と高いが、50代以下では2～3割となっている。

【性別・年代別】



(6) 食を通じたコミュニケーションについて

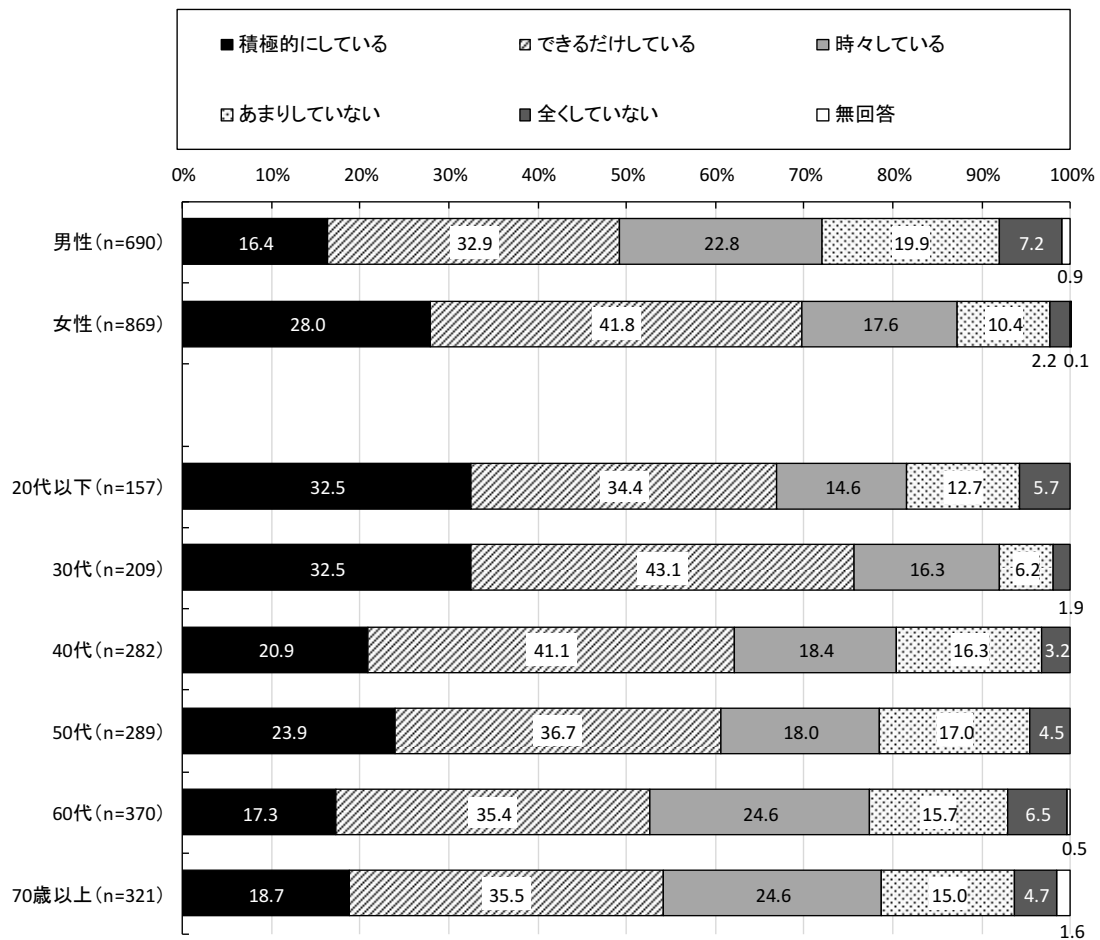


食を通じたコミュニケーションについて尋ねたところ、「積極的にしている」が22.8%、「できるだけしている」が37.5%で、“している”の割合は60.3%となっている。

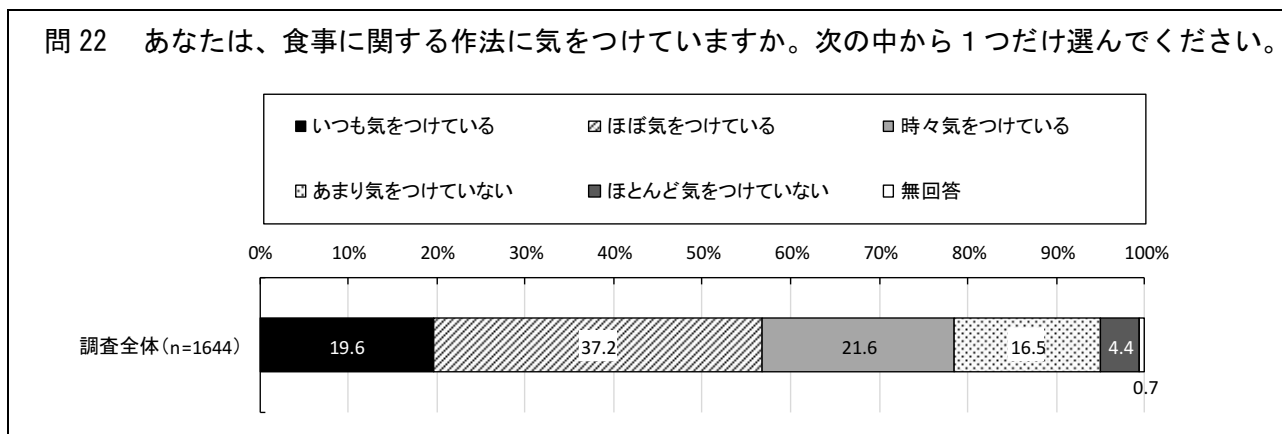
男女別に見ると、男性では「積極的にしている」16.4%、「しばしばしている」32.9%で、“している”割合は49.3%、女性では「積極的にしている」28.0%、「しばしばしている」41.8%で、“している”割合は69.8%となり、男性の割合が低い傾向にあった。

年代別に見ると、「積極的にしている」は、20代以下、30代でともに32.5%と高くなっている。

【性別・年代別】



(7) 食事に関する作法について

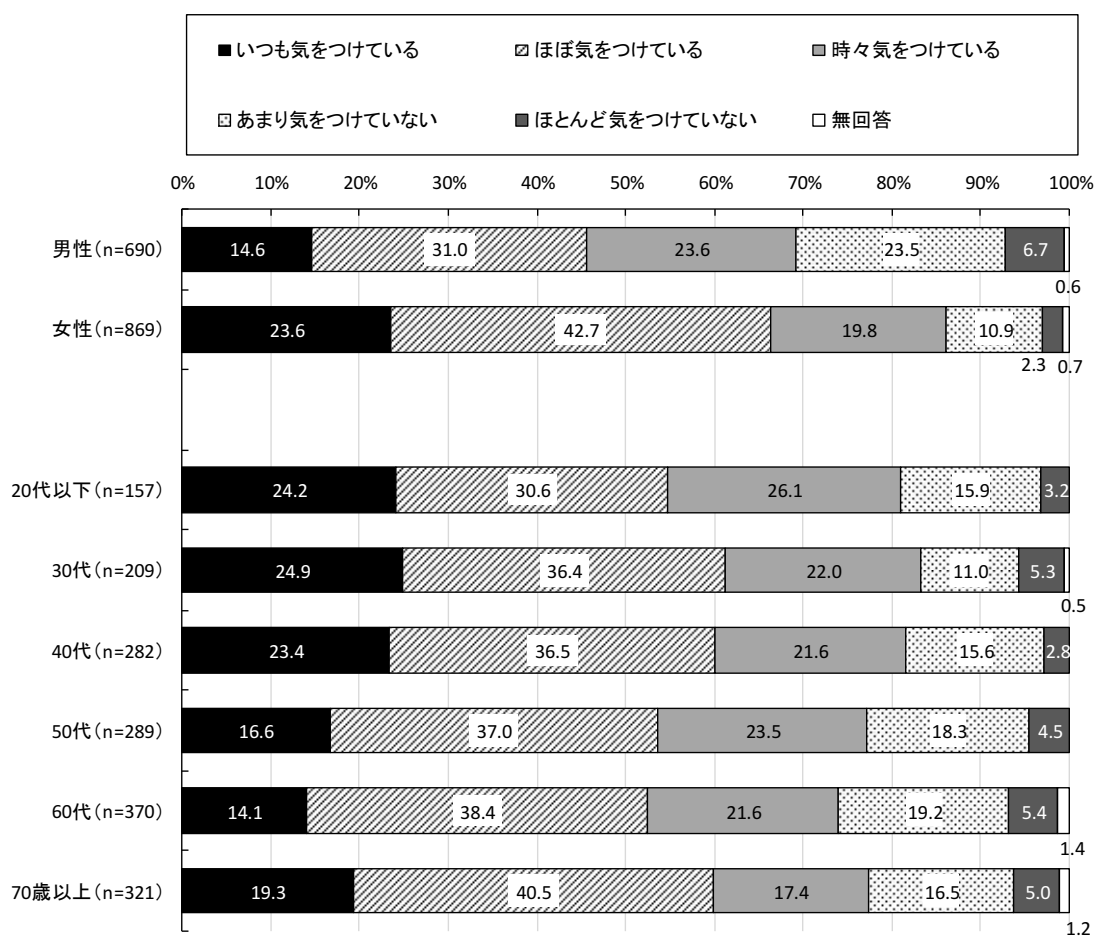


食事に関する作法について尋ねたところ、「いつも気をつけている」が19.6%、「ほぼ気をつけている」が37.2%で、“気をつけている”割合は56.8%となっている。

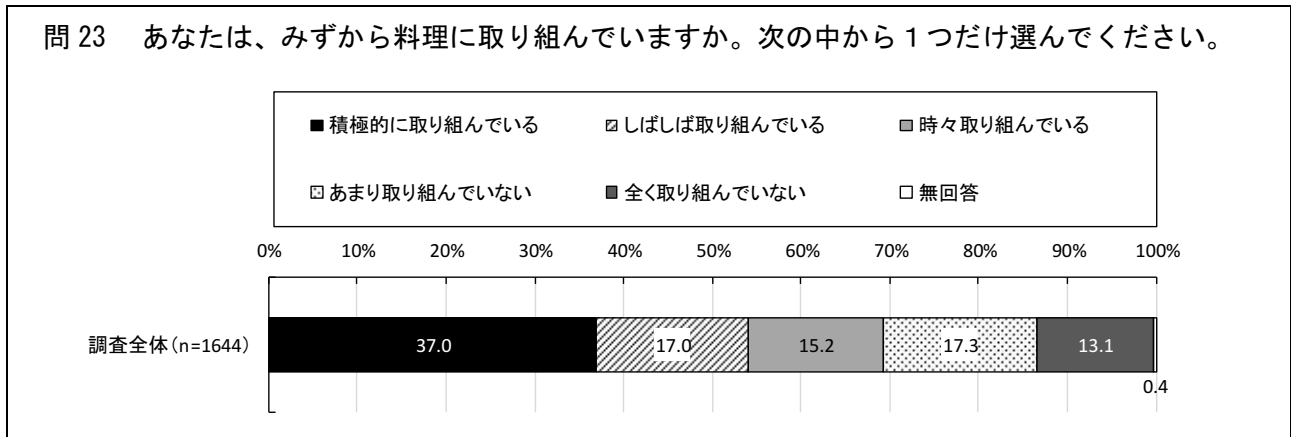
男女別に見ると、男性では「いつも気をつけている」14.6%、「ほぼ気をつけている」31.0%で、“気をつけている”割合は45.6%、女性では「いつも気をつけている」23.6%、「ほぼ気をつけている」42.7%で、“気をつけている”割合は66.3%となり、男性の割合が低い傾向にあった。

年代別に見ると、「いつも気をつけている」は20代以下が24.2%、30代が24.9%、40代が23.4%と高くなっている。

【性別・年代別】



(8) 料理への取り組み方

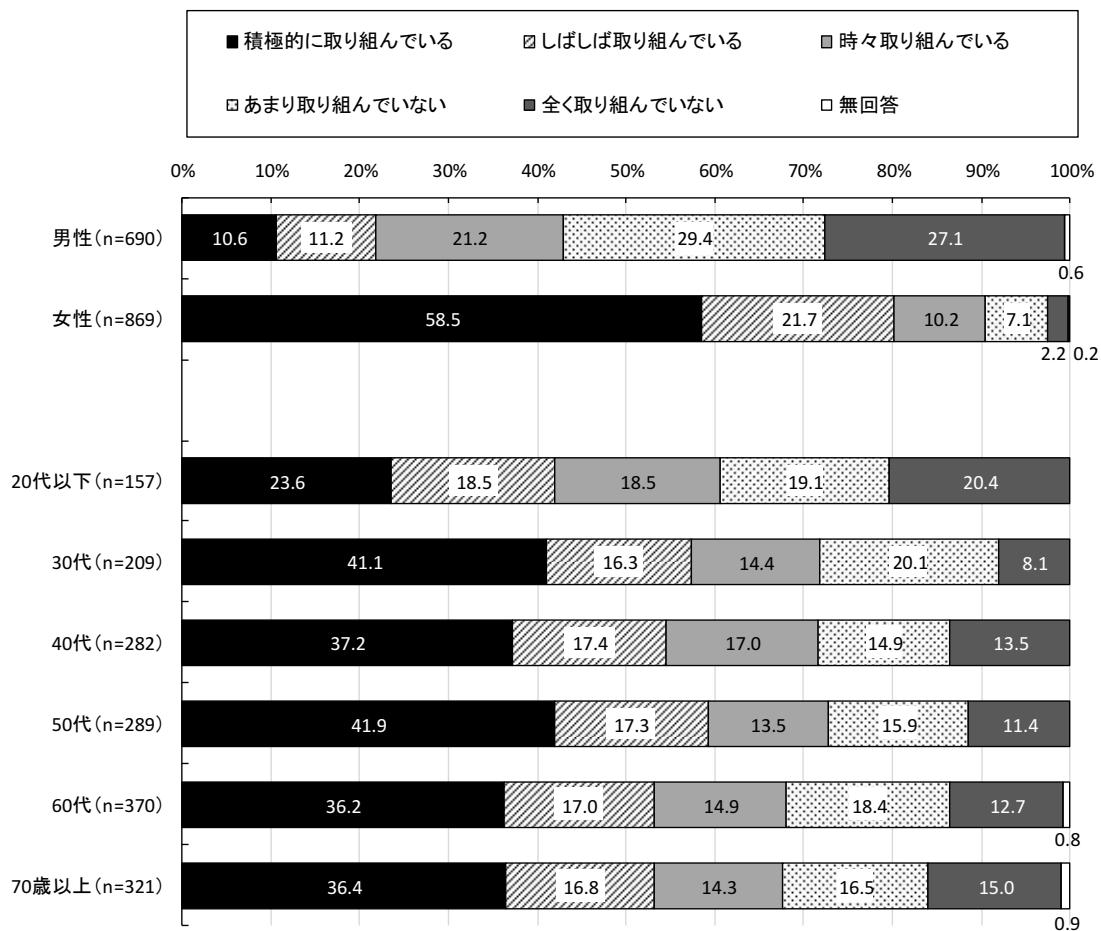


料理への取り組みについて尋ねたところ、「積極的に取り組んでいる」が37.0%、「しばしば取り組んでいる」が17.0%で、“取り組んでいる”割合は54.0%となっている。

男女別に見ると、男性では「積極的に取り組んでいる」10.6%、「しばしば取り組んでいる」11.2%で、“取り組んでいる”割合は21.8%、女性では「積極的にしている」58.5%、「しばしば取り組んでいる」21.7%で、“取り組んでいる”割合は80.2%となっている。男性では「全く取り組んでいない」割合が27.1%を占める。

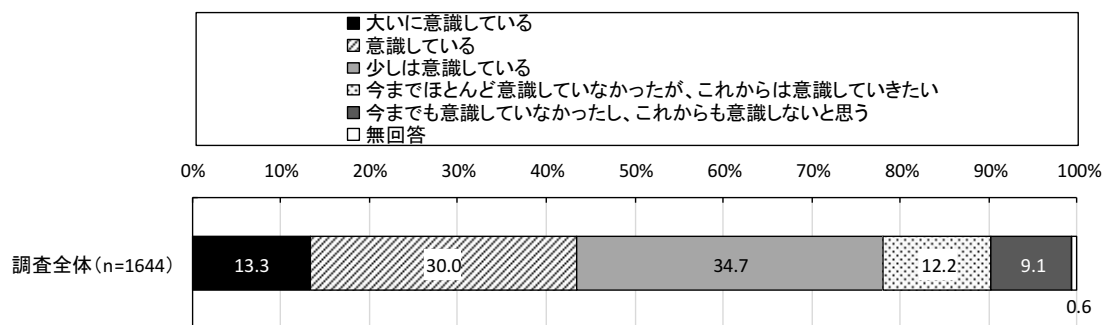
年代別に見ると、20代以下で「積極的に取り組んでいる」は23.6%、「全く取り組んでいない」は20.4%と、他の年代に比べて取り組みは低い状況にある。

【性別・年代別】



(9) 地産地消への意識について

問 24 あなたの家庭では、ふだんの買い物や食事の際に、地産地消を意識していますか。
次の中から1つだけ選んでください。

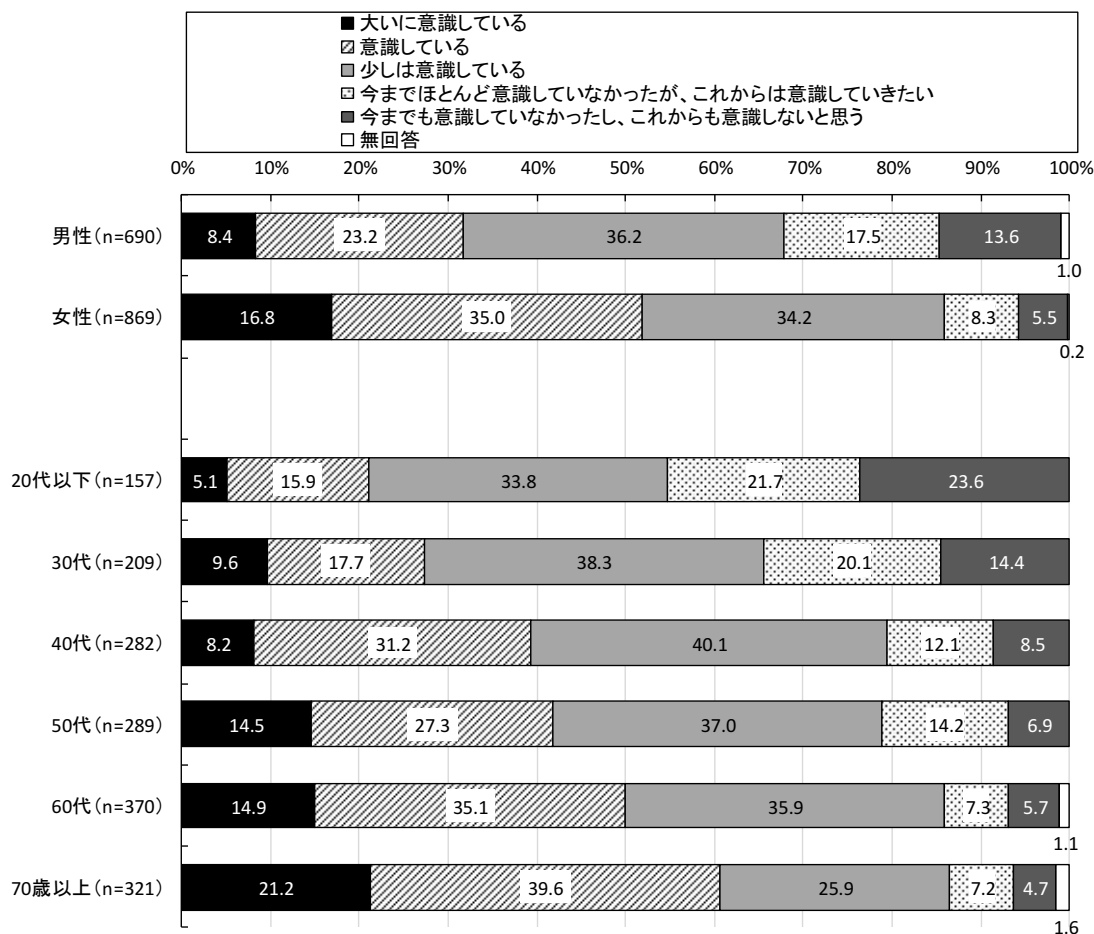


地産地消を意識しているかについて尋ねたところ、「大いに意識している」が13.3%、「意識している」が30.0%で、“意識している”割合は43.3%となっている。「少しは意識している」人が最も多く34.7%、また「今まではほとんど意識していなかったが、これからは意識していきたい」は12.2%、「今までも意識していなかったし、これからは意識しないと思う」は9.1%を占めた。

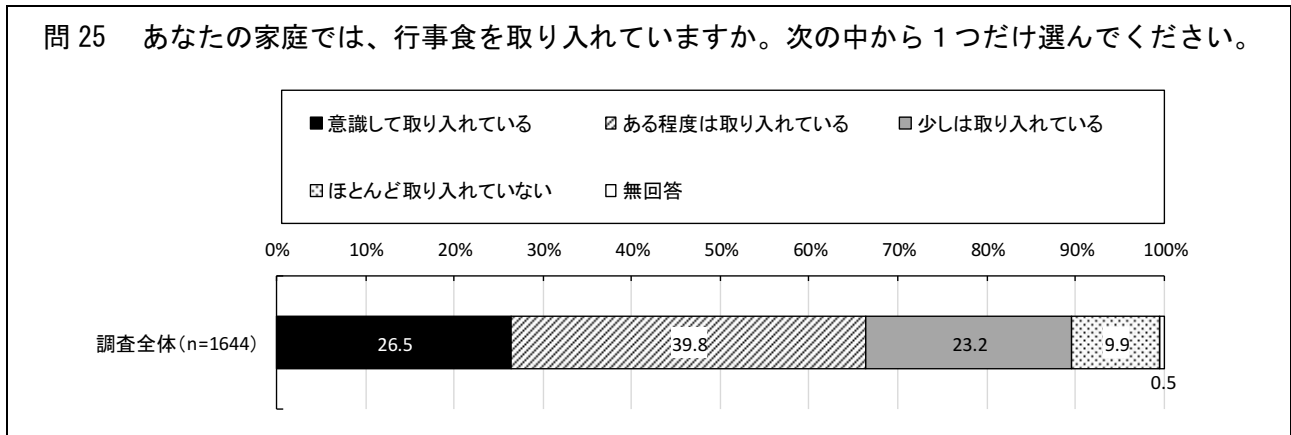
男女別に見ると、男性では「大いに意識している」8.4%、「意識している」23.2%で、“意識している”割合は31.6%、女性では「大いに意識している」16.8%、「意識している」35.0%で、“意識している”割合は51.8%となっている。

年代別に見ると、年代を追うごとに“意識している”割合は高まる傾向にある。一方で、20代以下は「今までも意識していなかったし、これからは意識しないと思う」が23.6%を占めた。

【性別・年代別】



(10) 行事食の取り入れについて

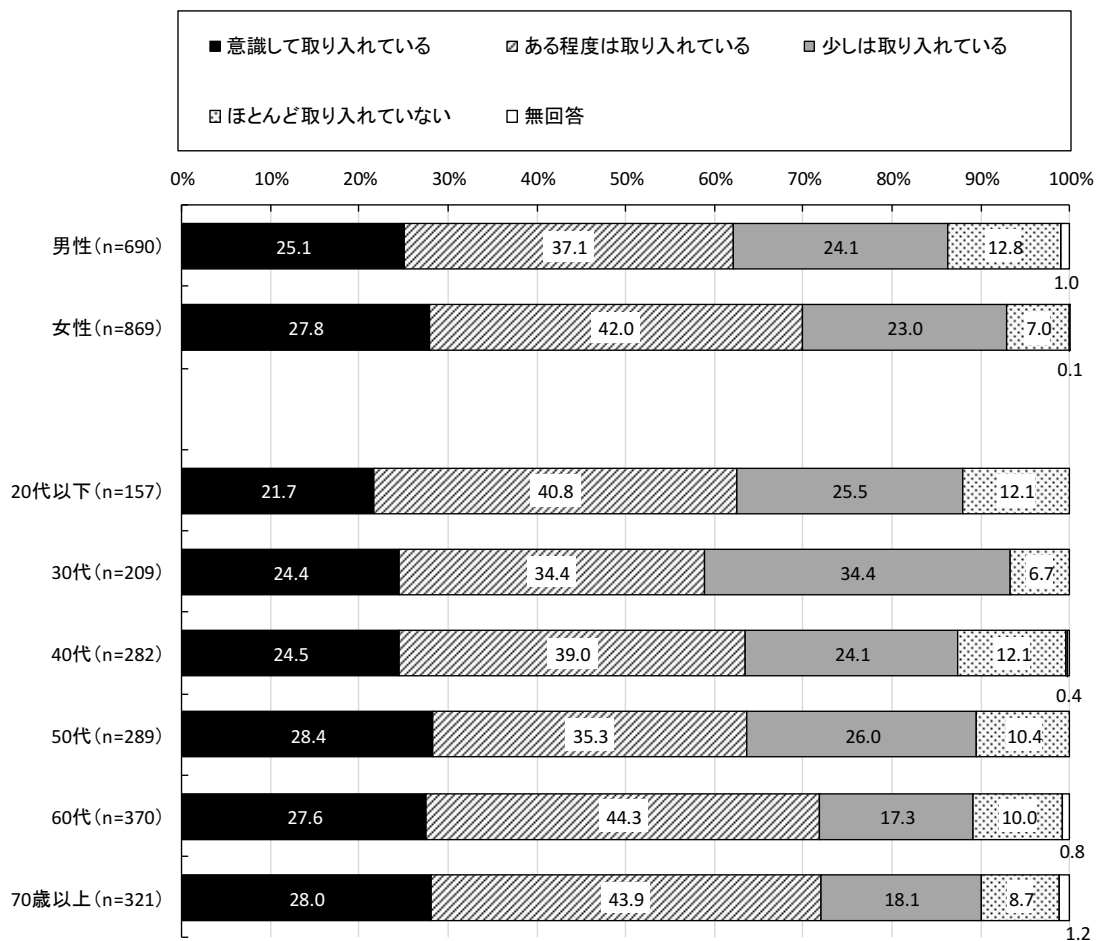


行事食の取り入れについて尋ねたところ、「意識して取り入れている」が26.5%、「ある程度は取り入れている」が39.8%で、“取り入れている”割合は66.3%となっている。

男女別に見ると、男性では「意識して取り入れている」25.1%、「ある程度は取り入れている」37.1%で、“取り入れている”割合は62.2%、女性では「意識して取り入れている」27.8%、「ある程度は取り入れている」42.0%で、“取り入れている”割合は69.8%となっている。

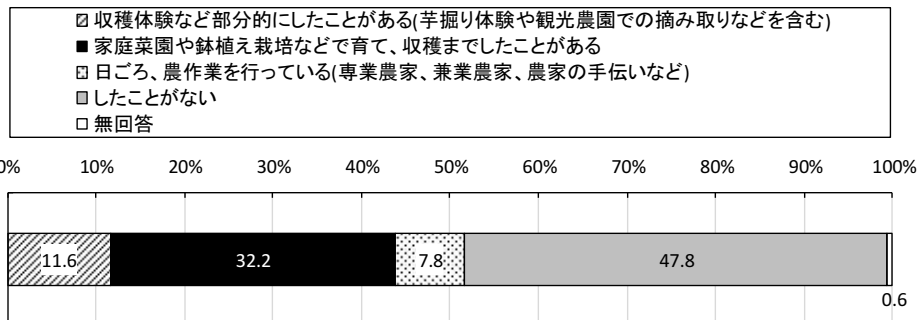
年代別に見ると、“取り入れている”割合は60代、70歳以上で約7割とやや高い傾向にある。

【性別・年代別】



(11) 過去3年間の農業体験

問26 あなたは、過去3年間に「農業体験」をしたことがありますか。
次の中から1つだけ選んでください。



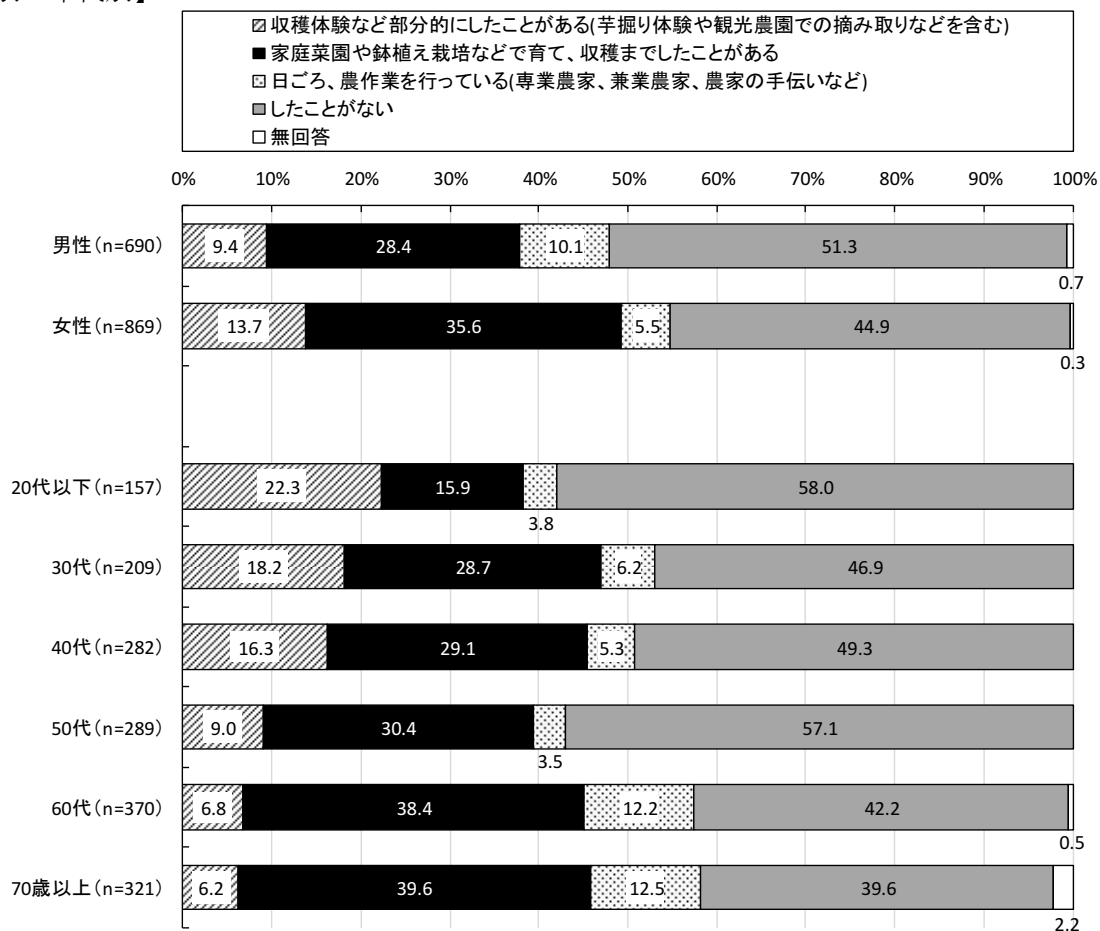
過去3年間の農業体験について尋ねたところ、「家庭菜園や鉢植え栽培などで育て、収穫までしたことがある」が最も高く32.2%、「収穫体験など部分的にしたことがある」が11.6%、「日ごろ、農作業を行っている」が7.8%となり、「過去3年間に「農業体験」をした」割合は51.6%となっている。一方、「したことがない」は47.8%を占めた。

男女別に見ると、「過去3年間に「農業体験」をした」割合は、男性で47.9%、女性で54.8%となった。

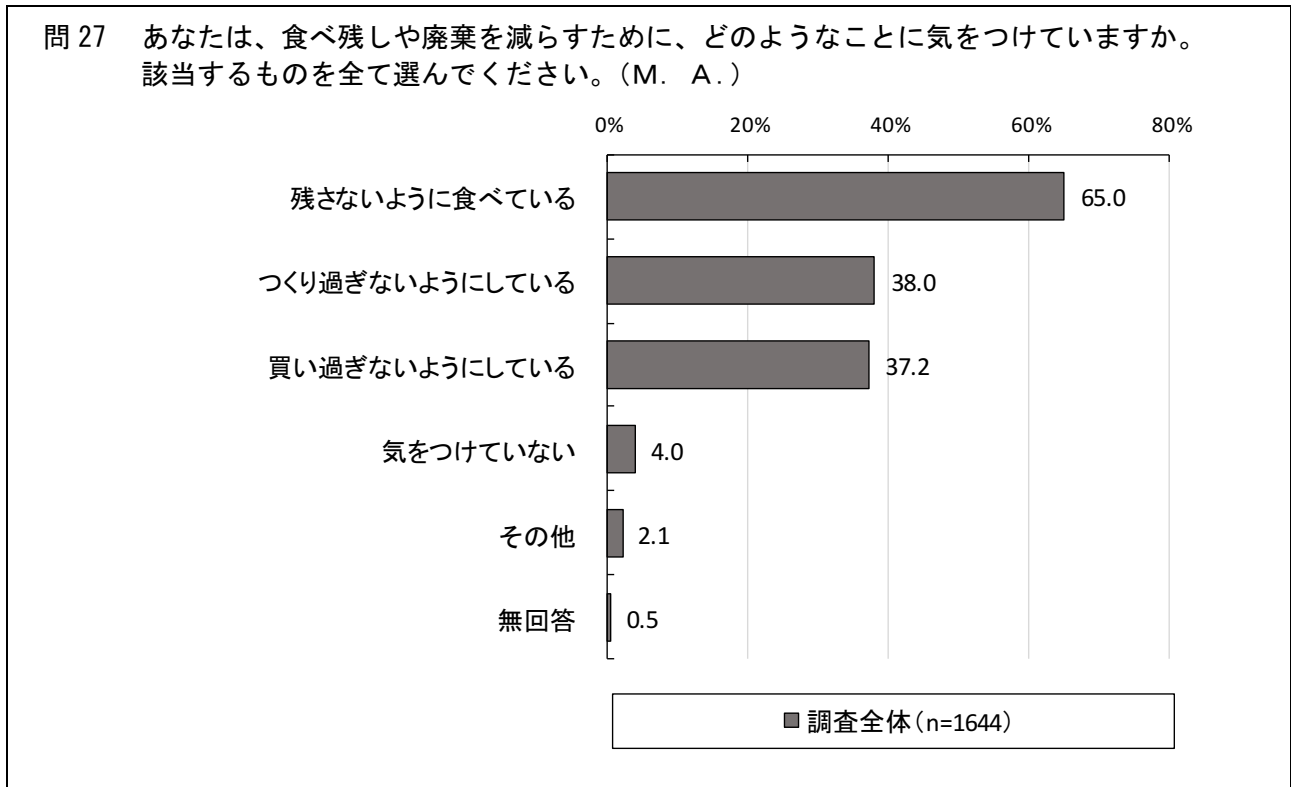
年代別に見ると、「収穫体験など部分的にしたことがある」は若年層ほど、「家庭菜園や鉢植え栽培などで育て、収穫までしたことがある」は年配層ほど、高い傾向にある。

一方、「したことがない」割合は、60代以上で約4割、50代以下では5～6割を占め、特に20代以下で58.0%、50代で57.1%と高くなっている。

【性別・年代別】



(12) 食べ残しや廃棄を減らす意識について

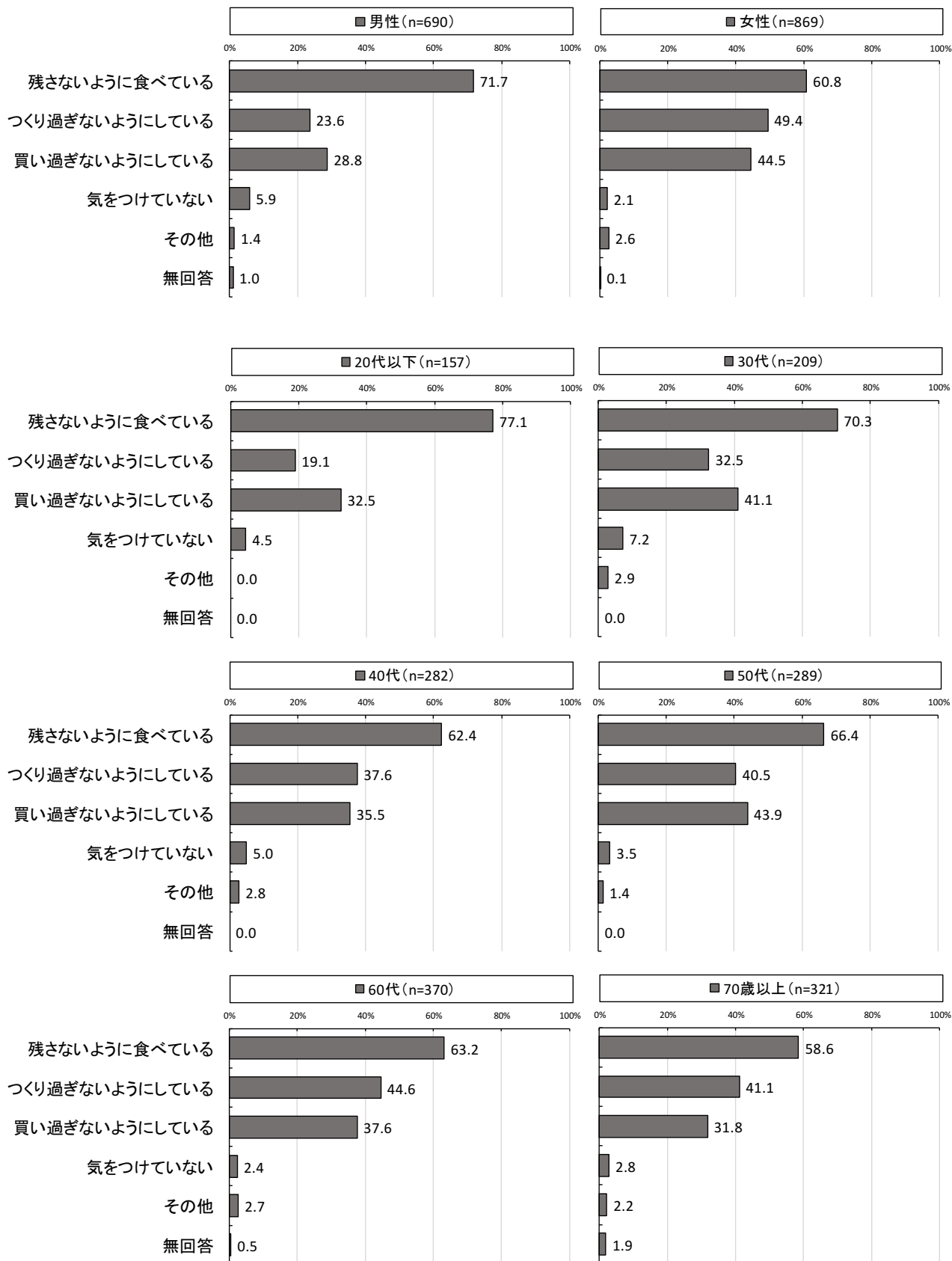


食べ残しや廃棄を減らすために気をつけていることについて尋ねたところ、「残さないように食べている」が最も高く 65.0%、次いで、「つくり過ぎないようにしている」が 38.0%、「買い過ぎないようにしている」が 37.2%となり、「気をつけていない」は 4.0%に留まった。

男女別に見ると、「残さないように食べている」は男性が 71.7%、女性が 60.8%で最も高い。「つくり過ぎないようにしている」「買い過ぎないようにしている」は男性より女性の意識が高い。

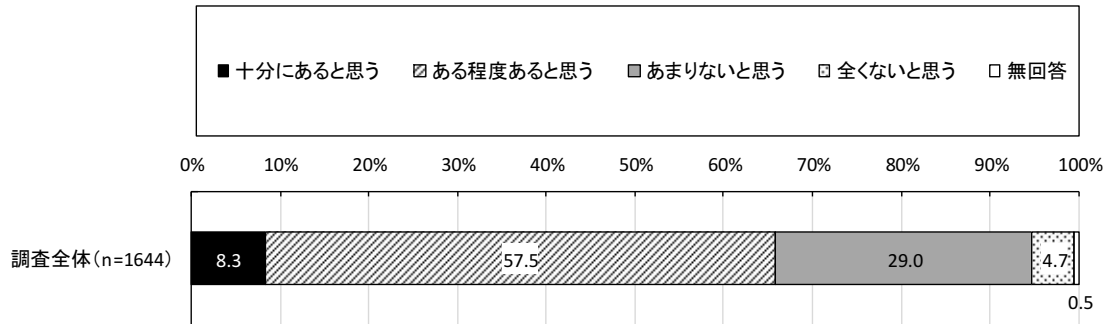
年代別に見ると、「残さないように食べている」は全年代で最も高く、特に 20 代、30 代では 7 割を超える。また 20 代、30 代、50 代では、「つくり過ぎないようにしている」より「買い過ぎないようにしている」割合が高く、40 代、60 代、70 歳以上では、逆に「買い過ぎないようにしている」より「つくり過ぎないようにしている」割合が高くなる傾向にある。

【性別・年代別】



(13) 食品の安全性に関する基礎的な知識の有無について

問 28 あなたは、安全な食生活を送るための食品の安全性に関する基礎的な知識があると思いますか。次の中から1つだけ選んでください。

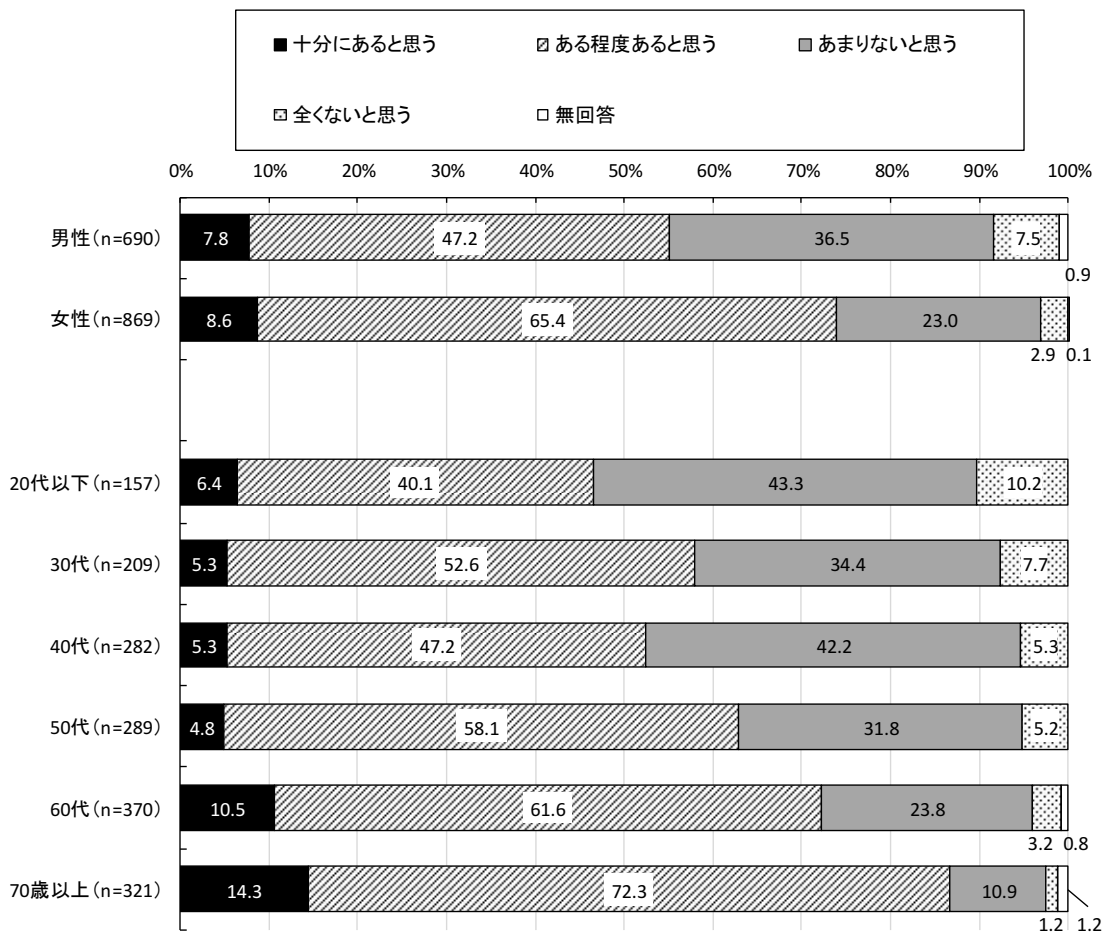


食品の安全性に関する基礎的な知識の有無について尋ねたところ、「十分にあると思う」が 8.3%、「ある程度あると思う」が 57.5%で、“あると思う”割合は 65.8%となっている。一方、「あまりないと思う」は 29.0%、「全くないと思う」は 4.7%で、“ないと思う”割合は 33.7%を占めた。

男女別に見ると、「十分にあると思う」「ある程度あると思う」をあわせた“あると思う”割合は、男性で 55.0%、女性で 74.0%となり、男女間の差が大きい結果となった。

年代別に見ると、年代を追うごとに、“あると思う”割合は高くなる傾向にあり、60代では 72.1%、70歳以上は 86.6%となっている。

【性別・年代別】

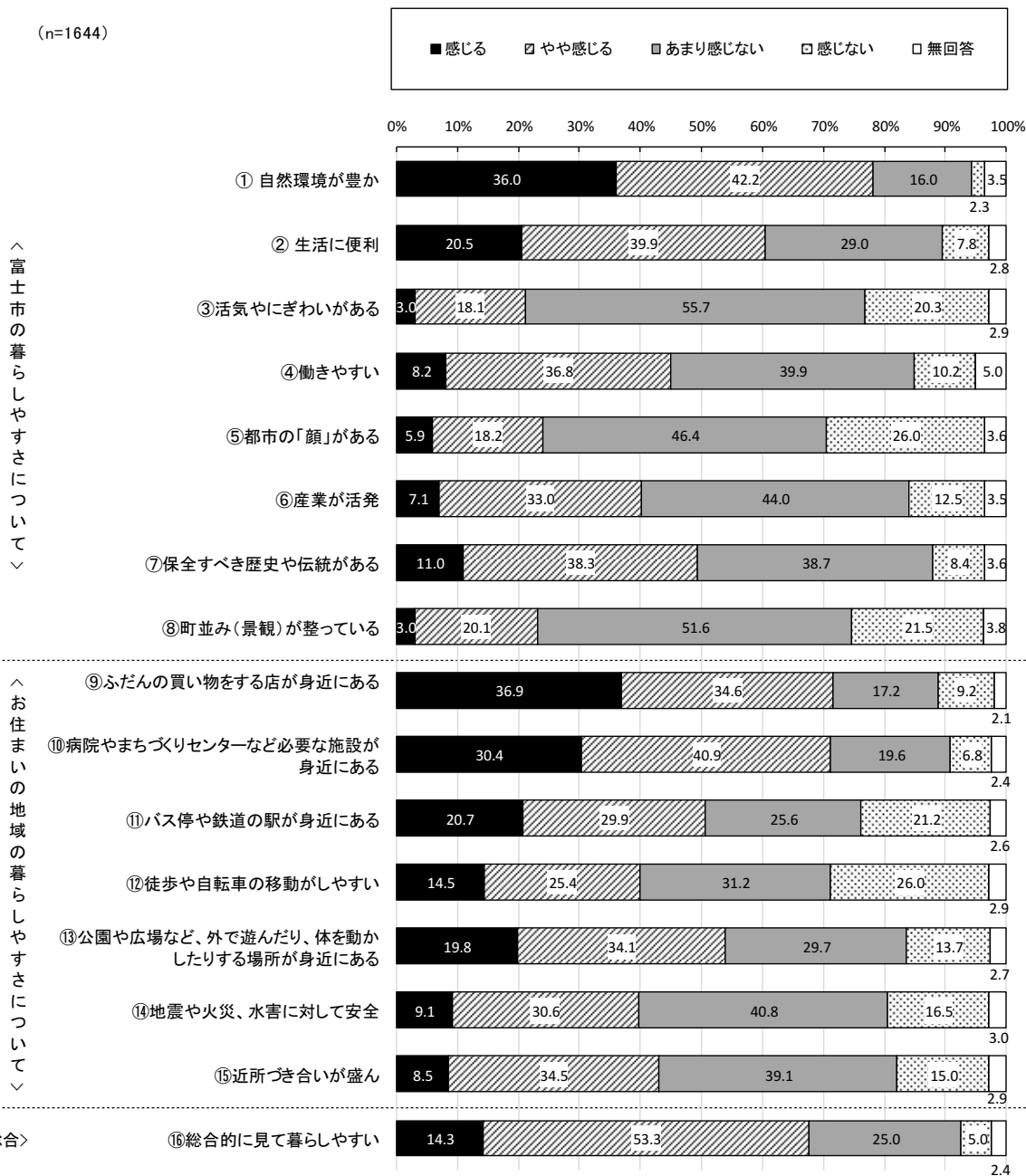


「都市づくり」について

(1) 「暮らしやすさ」について

問 30 「暮らしやすさ」について、あなたの考えに最も近いものを項目ごとに1つずつ選んでください。

(n=1644)



「暮らしやすさ」について尋ねたところ、「⑯総合的に見て暮らしやすい」は「感じる」が14.3%、「やや感じる」が53.3%となり、67.6%が「暮らしやすい」と感じている。

富士市の暮らしやすさについては、「①自然環境が豊か」「②生活に便利」「⑦保全すべき歴史や伝統がある」は「感じる」「やや感じる」が高い傾向にある。一方で「③活気やにぎわいがある」「⑤都市の「顔」がある」「⑧町並み(景観)が整っている」は「あまり感じない」「感じない」が高い傾向にある。

住んでいる地域の暮らしやすさについては、「⑨ふだんの買い物をする店が身近にある」「⑩病院やまちづくりセンターなど必要な施設が身近にある」は「感じる」「やや感じる」は高いが、一方で「⑫徒歩や自転車の移動がしやすい」「⑭地震や火災、水害に対して安全」「⑮近所づきあいが盛ん」は「あまり感じない」「感じない」が高い傾向にある。

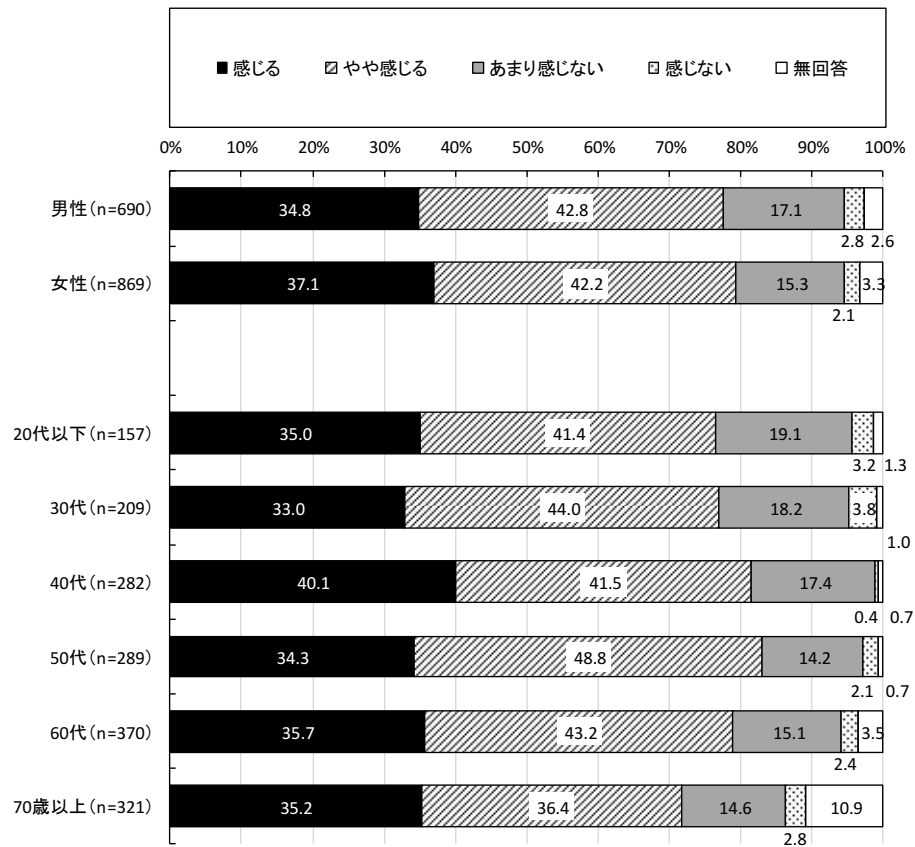
IV 調査結果

【性別・年代別】

① 自然環境が豊か

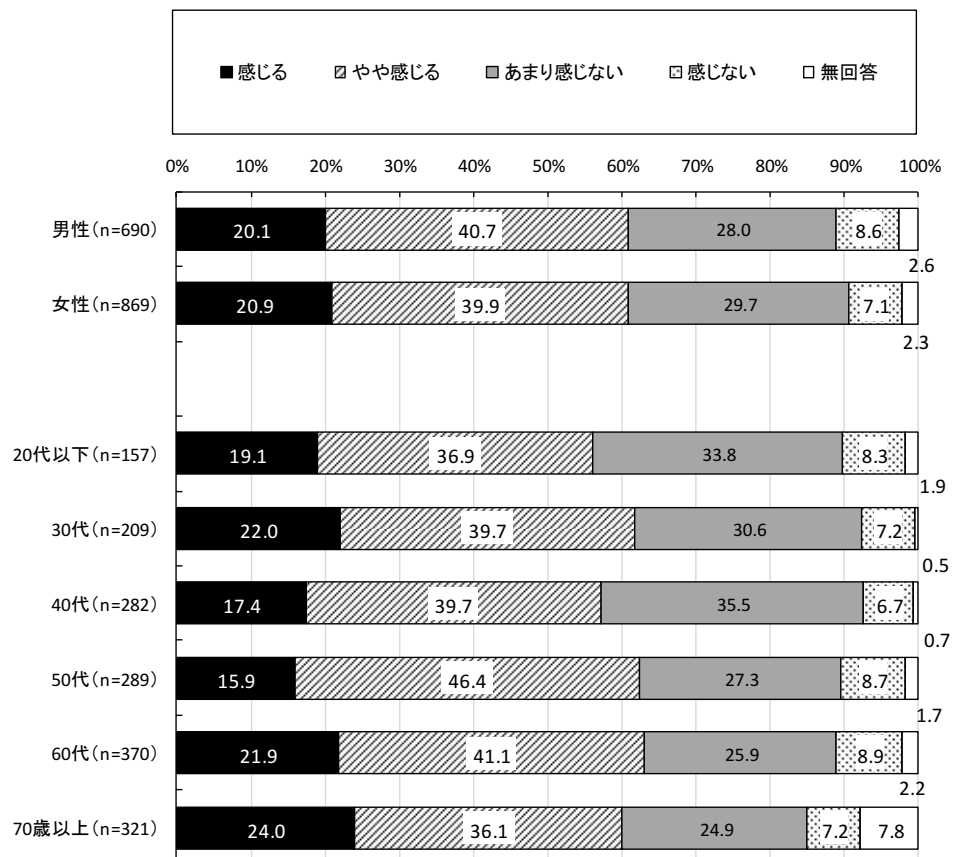
男女別に見ると、「感じる」は男性が34.8%、女性が37.1%で、女性の方がやや高くなっている。

年代別に見ると、「感じる」は40代が40.1%と最も高い。



② 生活に便利

性別・年代問わず、「感じる」が約2割、「やや感じる」が約4割となり、「感じる」「やや感じる」の合計は6割程度にのぼっている。

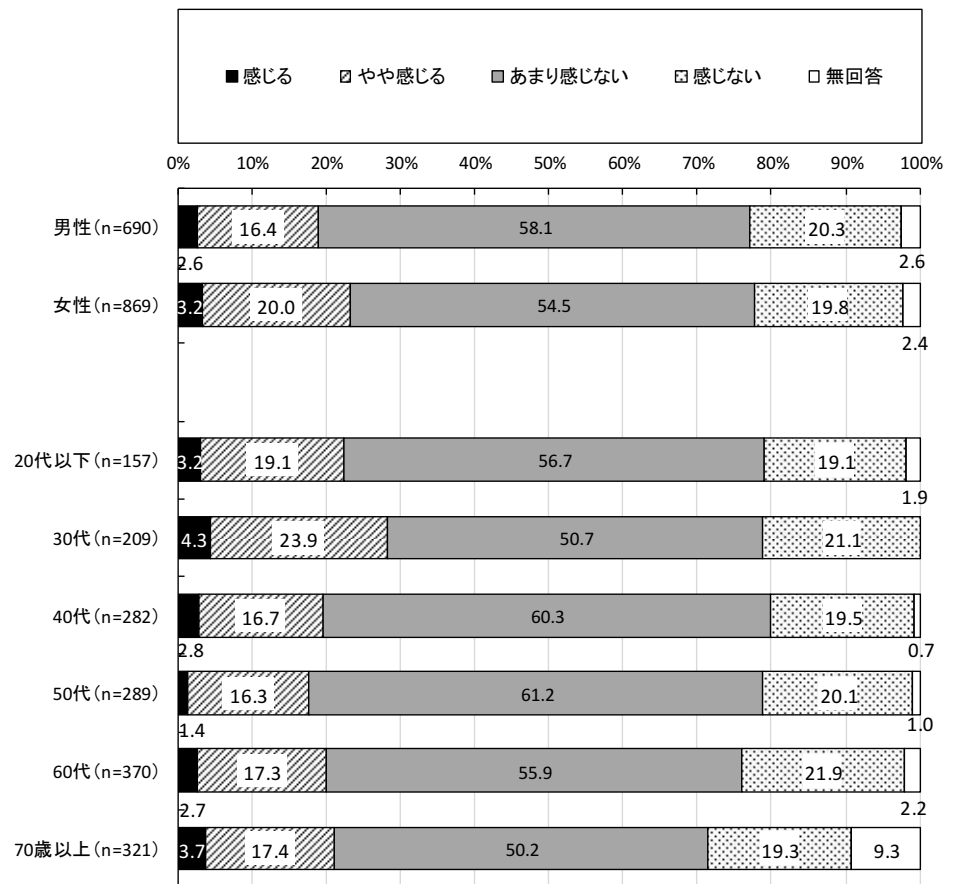


【性別・年代別】

③ 活気やにぎわいがある

男女別に見ると、「あまり感じない」「感じない」ともに女性より男性が高くなっている。

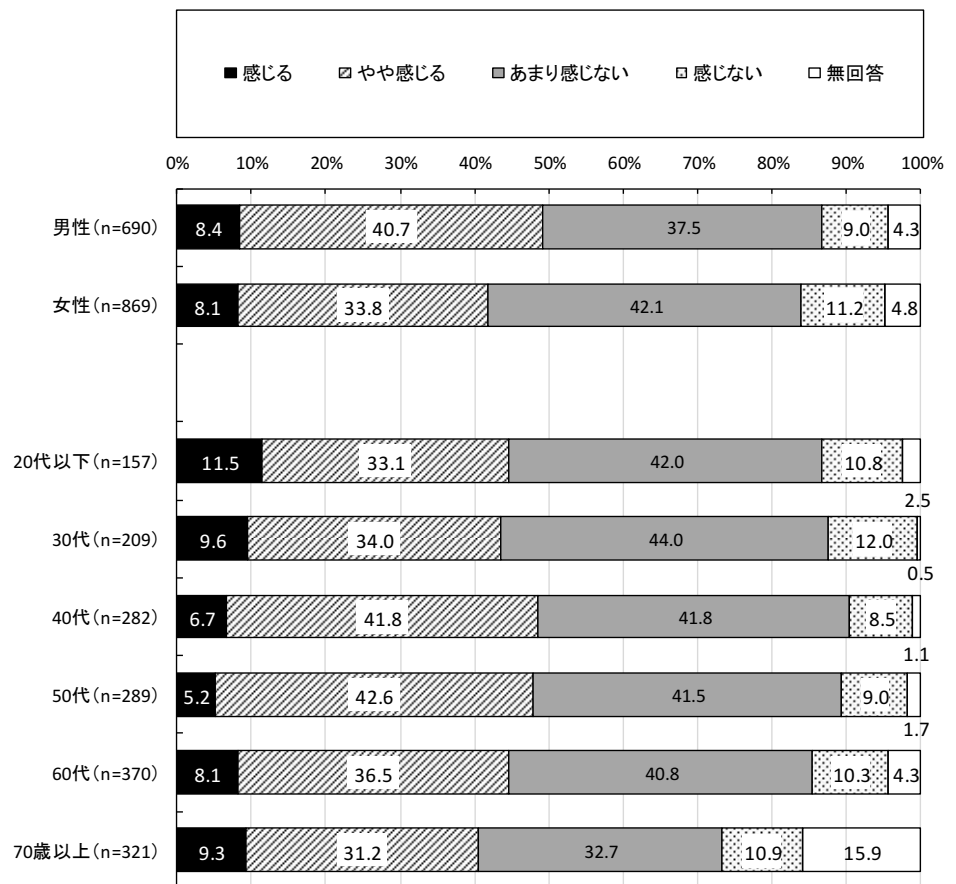
年代別に見ると、「感じる」「やや感じる」は30代が最も高い。



④ 働きやすい

男女別に見ると、「感じる」「やや感じる」は女性よりも男性が高くなっている。

年代別に見ると、「感じる」は20代以下で11.5%、30代で9.6%、70歳以上で9.3%と高くなっている。「感じる」「やや感じる」の合計では、40代、50代が高くなっている。



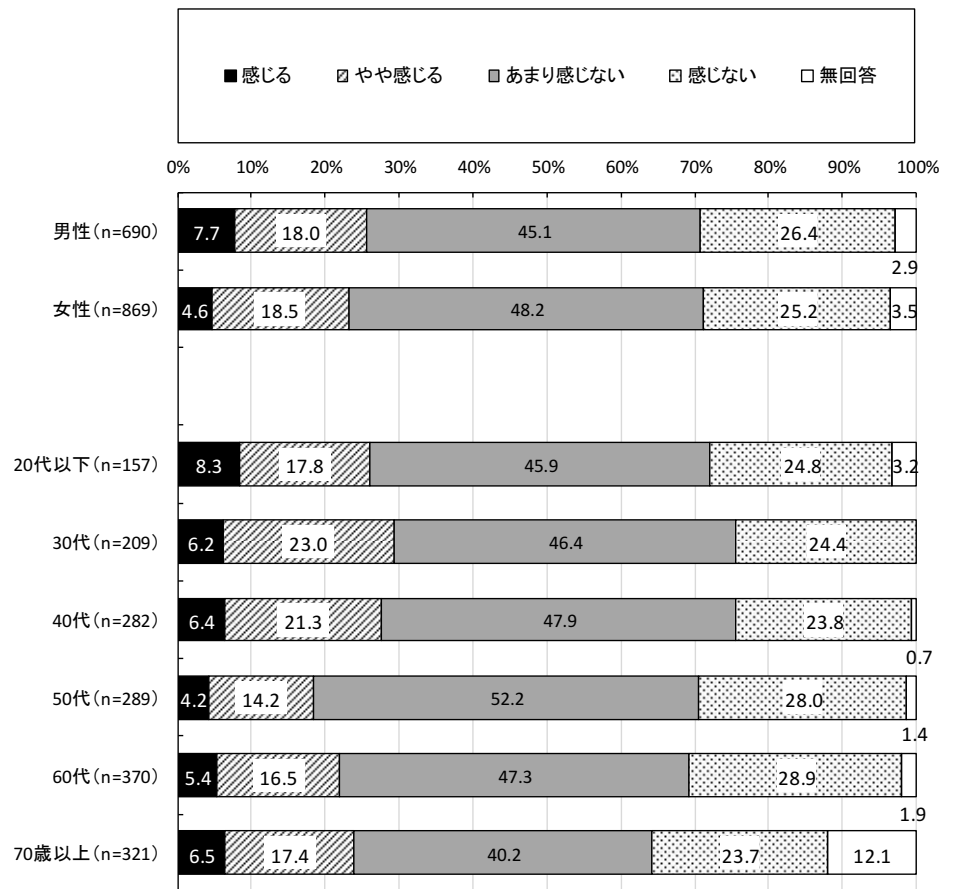
IV 調査結果

【性別・年代別】

⑤ 都市の「顔」がある

男女別に見ると、「感じる」は女性より男性が高くなっている。

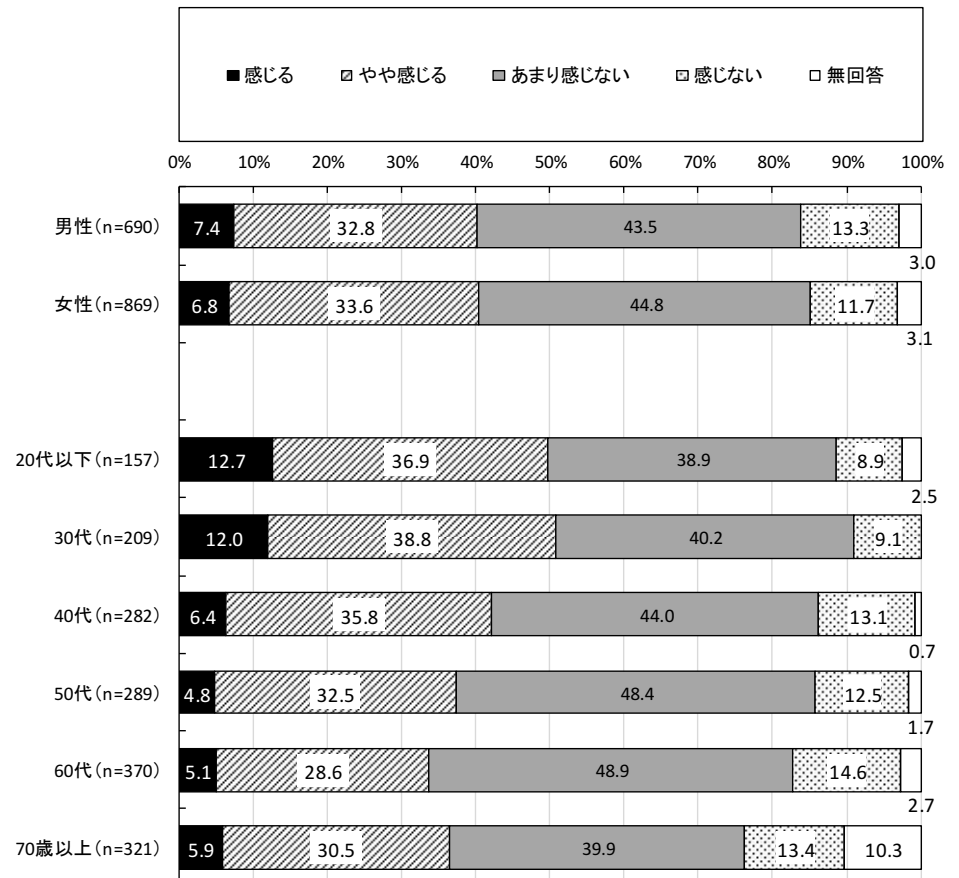
年代別に見ると、50代は「あまり感じない」「感じない」の合計が8割以上となっている。



⑥ 産業が活発

男女別に見ると、「感じる」「やや感じる」の合計は男女とも約4割となっている。

年代別に見ると、「感じる」「やや感じる」の合計は20代以下が49.6%、30代が50.8%と高くなっている。

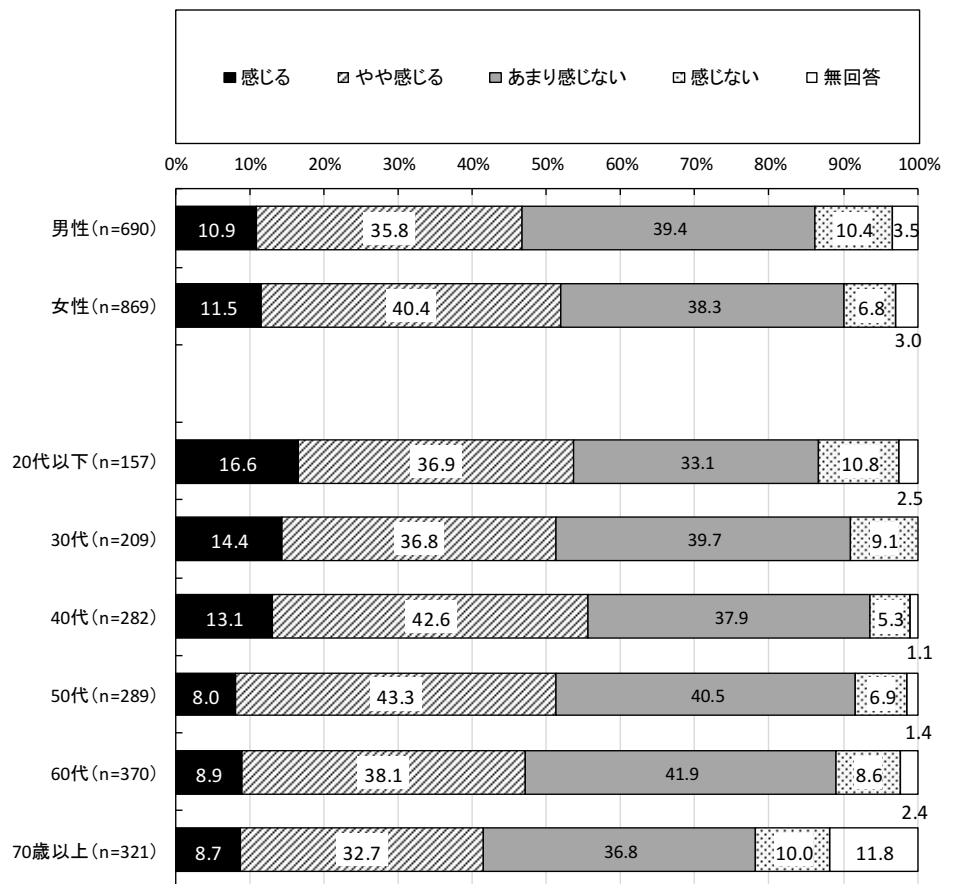


【性別・年代別】

⑦ 保全すべき歴史や伝統がある

男女別に見ると、「感じる」「やや感じる」は男性より女性が高くなっている。

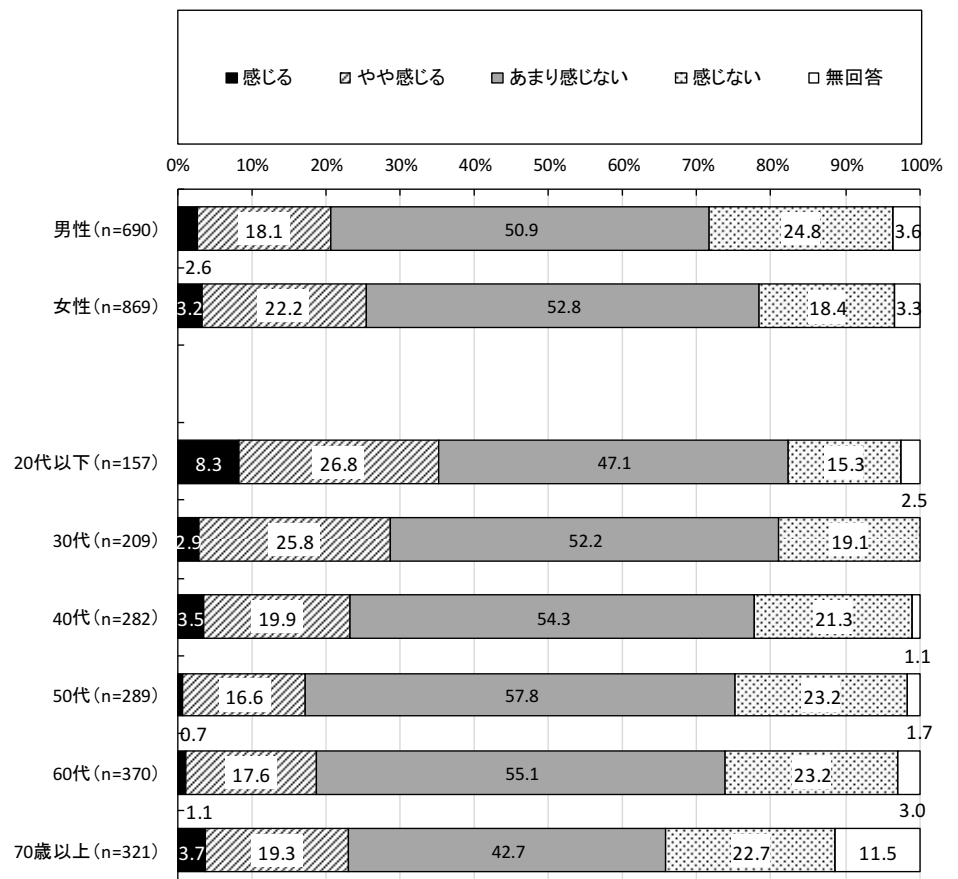
年代別に見ると、「感じる」は20代以下、30代、40代が高くなっている。



⑧ 町並み（景観）が整っている

男女別に見ると、「感じない」は女性より男性が高くなっている。

年代別に見ると、「感じる」は20代以下が8.3%と他世代と比べて高くなっている。



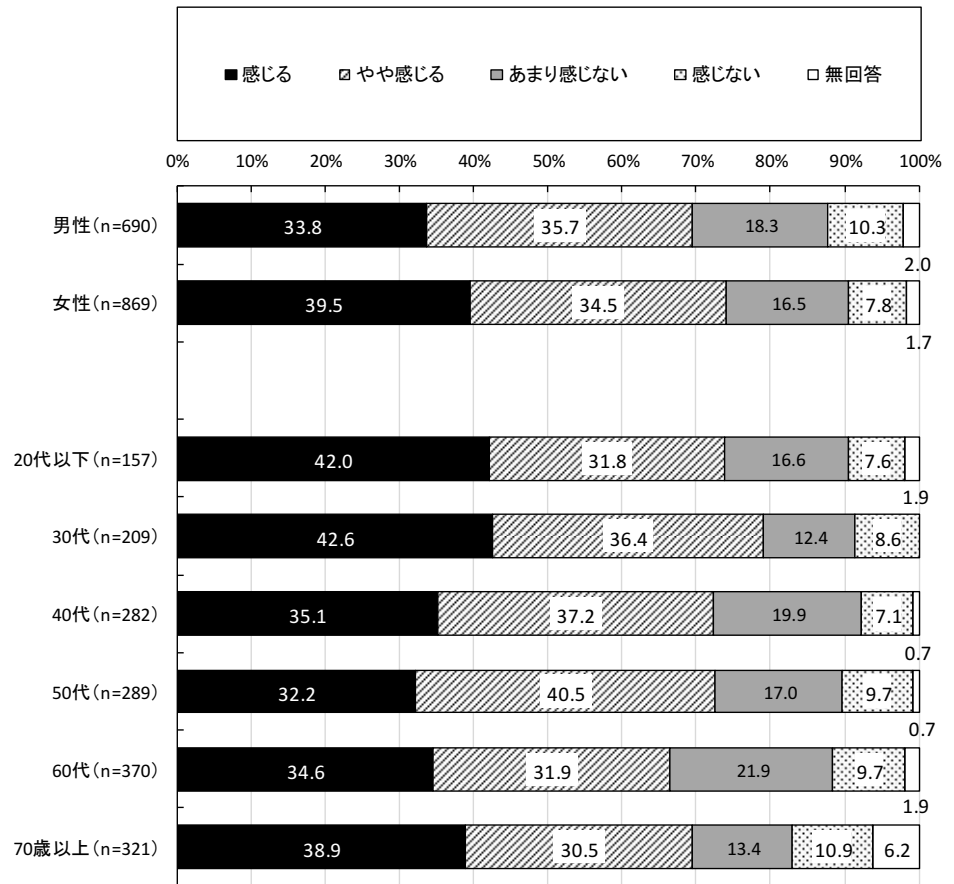
IV 調査結果

【性別・年代別】

⑨ ふだんの買い物をする店が身近にある

男女別に見ると、「感じる」は男性が33.8%、女性が39.5%と男性より女性が高くなっている。

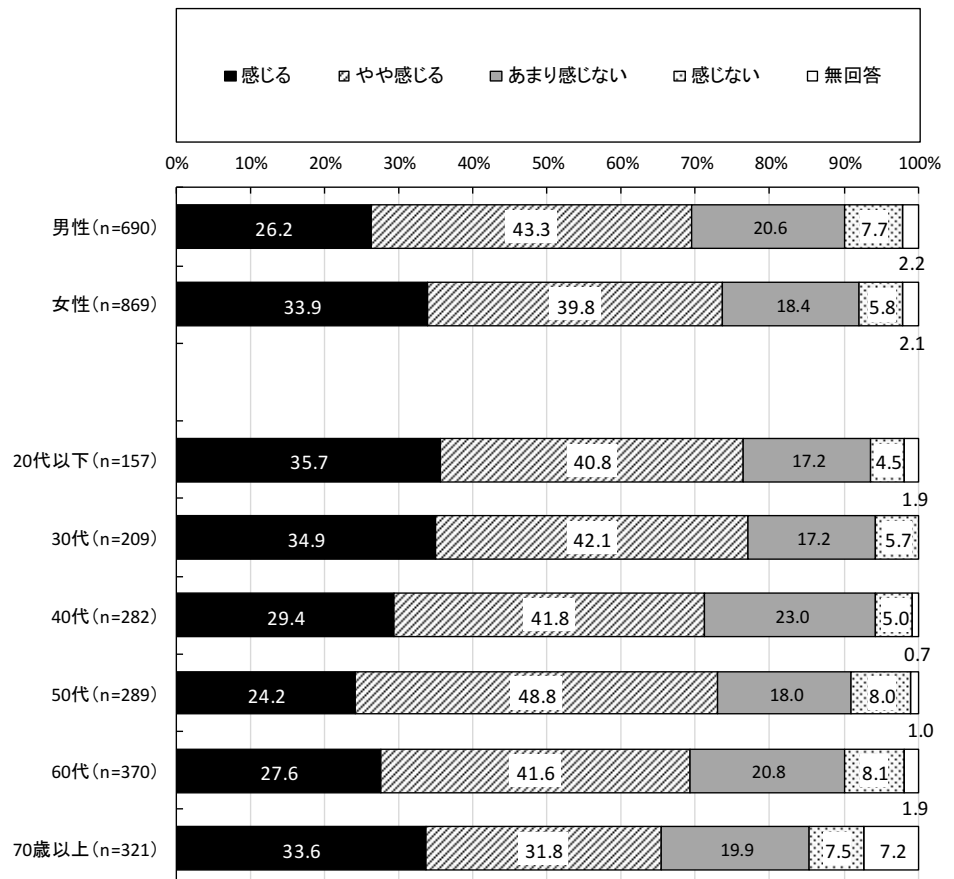
年代別に見ると、「感じる」は20代以下が42.0%、30代が42.6%と高くなっている。



⑩ 病院やまちづくりセンターなど必要な施設が身近にある

男女別に見ると、「感じる」は男性が26.2%、女性が33.9%と男性より女性が高くなっている。

年代別に見ると、「感じる」は20代以下が35.7%、30代が34.9%、70歳以上が33.6%と高くなっている。

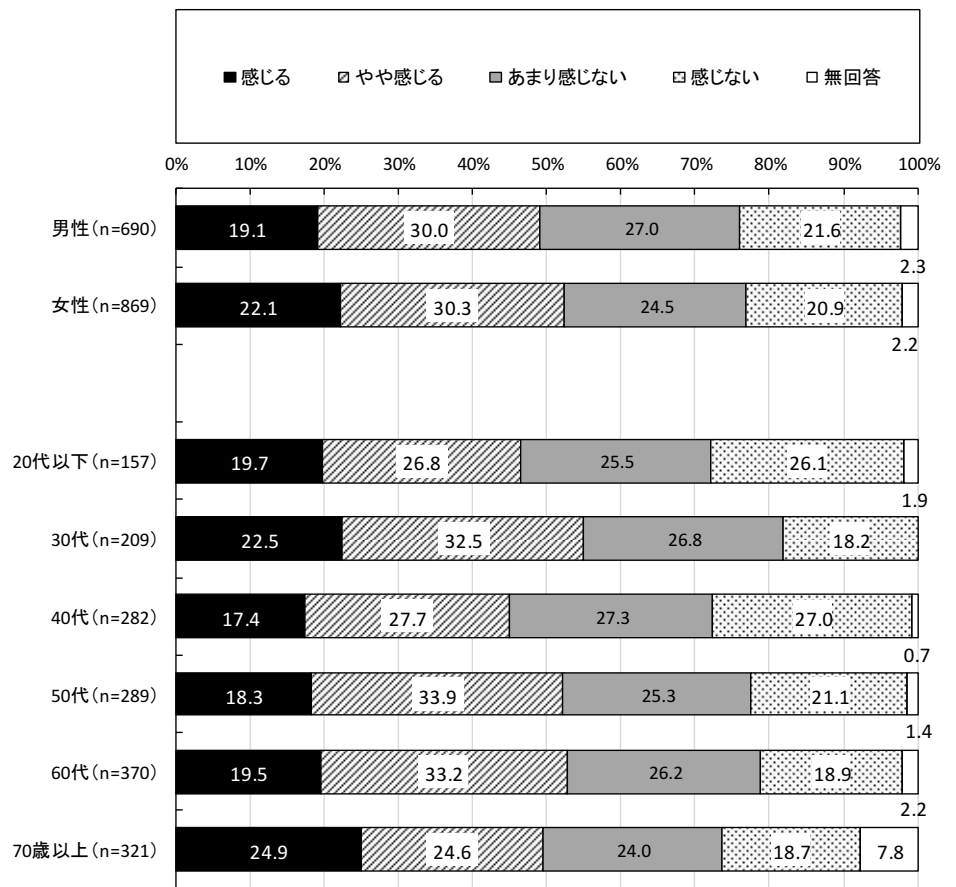


【性別・年代別】

⑪ バス停や鉄道の駅が身近にある

男女別に見ると、女性は「感じる」「やや感じる」が「あまり感じない」「感じない」よりやや高くなっている。

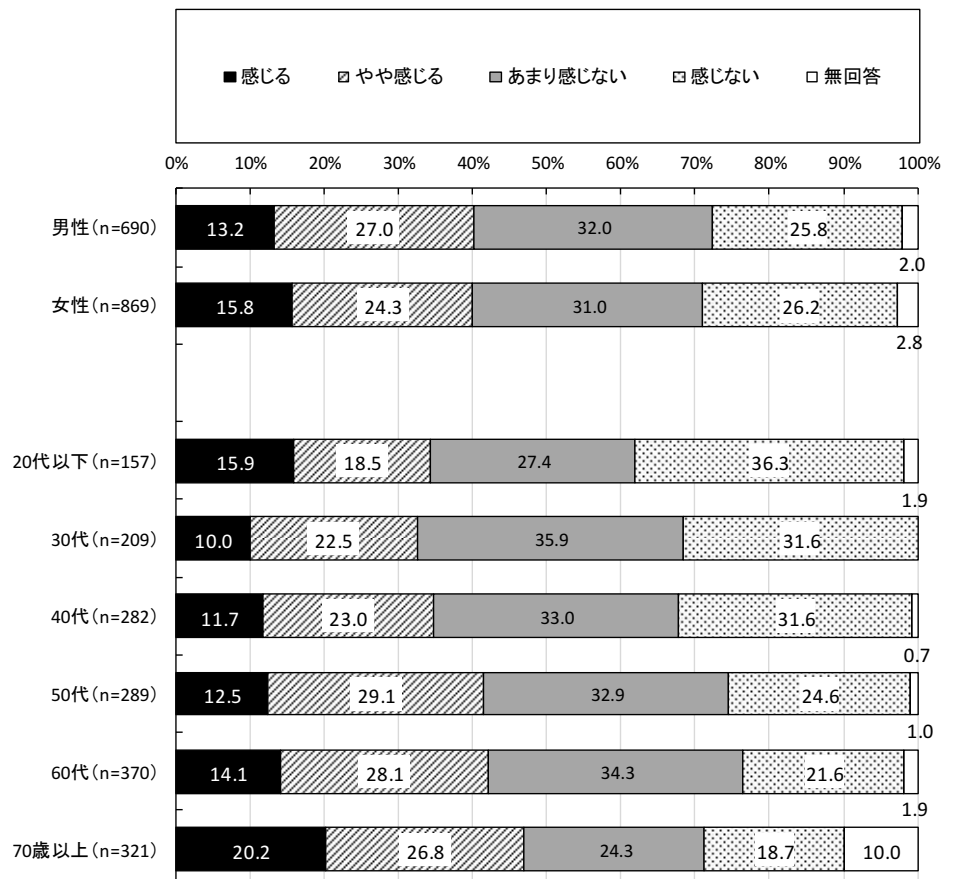
年代別に見ると、30代は「感じる」が22.5%、70歳以上が24.9%と高くなっている。「感じる」「やや感じる」の合計は30代、50代、60代が5割を超えている。



⑫ 徒歩や自転車の移動がしやすい

男女別に見ると、「感じる」「やや感じる」の合計は男女とも約4割となっている。

年代別に見ると、「感じる」が70歳以上は20.2%と高くなっている。



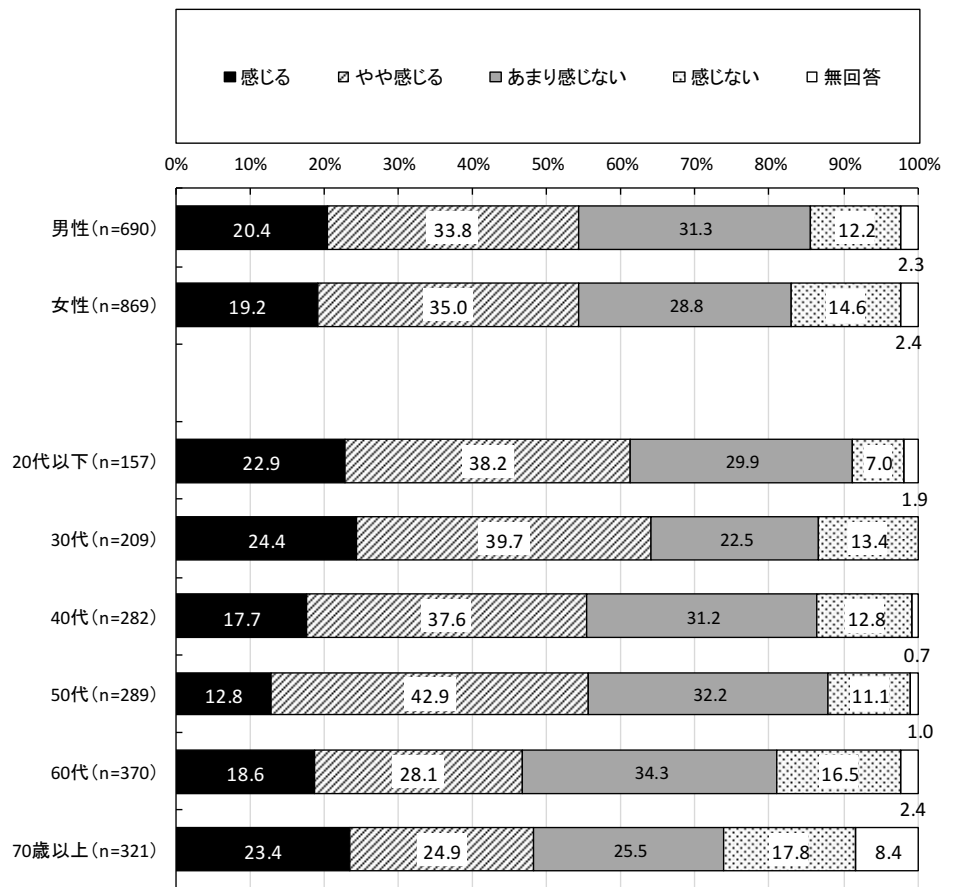
IV 調査結果

【性別・年代別】

⑬ 公園や広場など、外で遊んだり、体を動かしたりする場所が身近にある

男女別に見ると、「感じる」は男性が20.4%、女性が19.2%と、女性より男性がやや高くなっている。

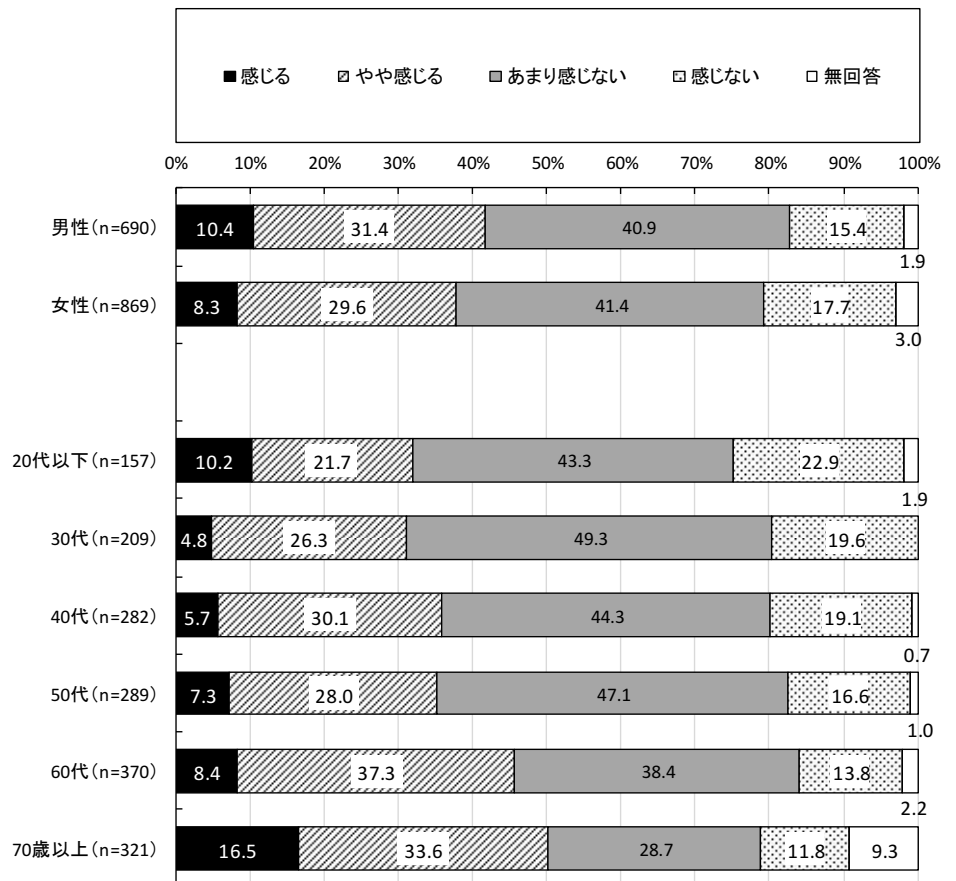
年代別に見ると、「感じる」「やや感じる」の合計が20代以下、30代が6割を超えているのに対し、60代は最も低く、47.6%にとどまっている。



⑭ 地震や火災、水害に対して安全

男女別に見ると、「あまり感じない」「感じない」はともに男性より女性が高くなっている。

年代別に見ると、「感じる」「やや感じる」の合計が20代以下、30代が3割程度にとどまっているのに対し、70歳以上は5割を占めている。

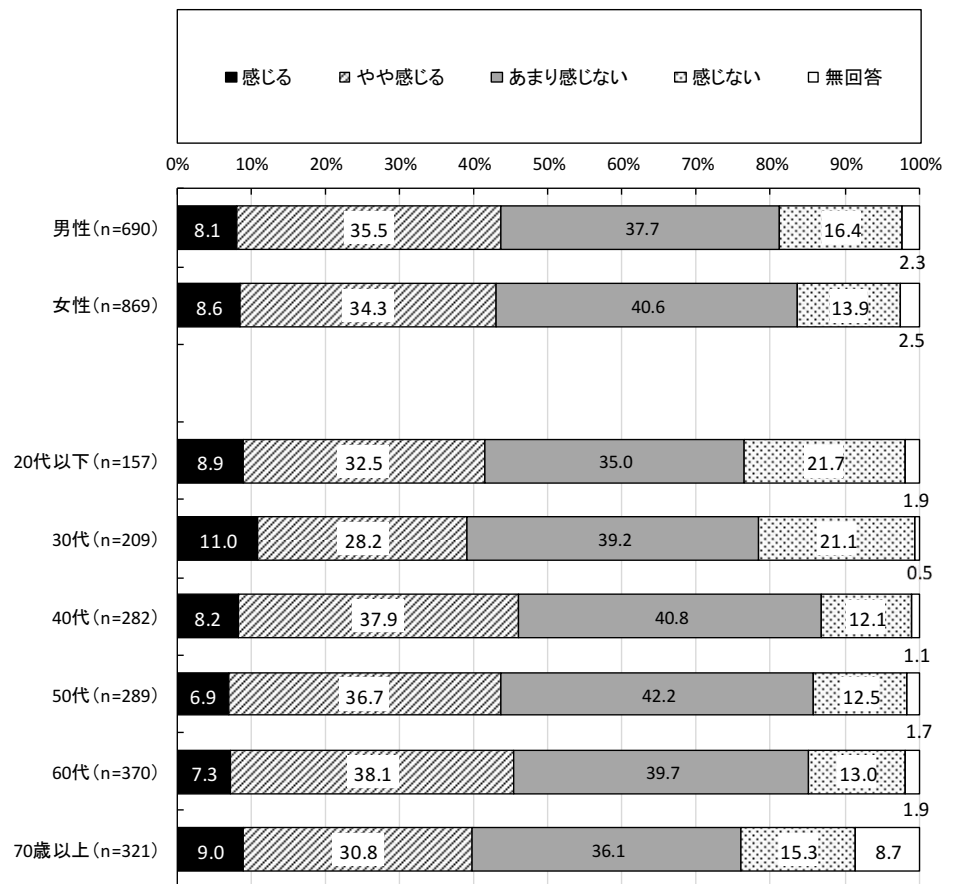


【性別・年代別】

⑮ 近所づき合いが盛ん

男女別に見ると、男女ともに「あまり感じない」が最も高い。「あまり感じない」「感じない」の合計は男女とも5割を超えている。

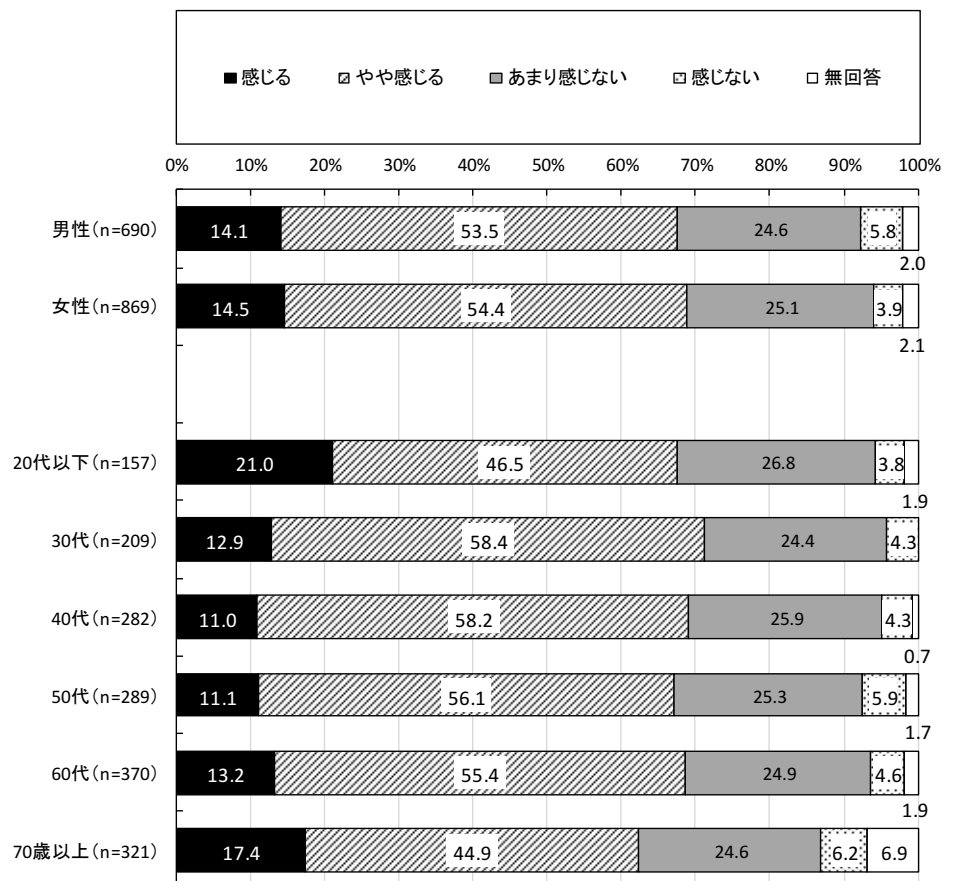
年代別に見ると、「あまり感じない」は40代が40.8%、50代が42.2%と高くなっている。



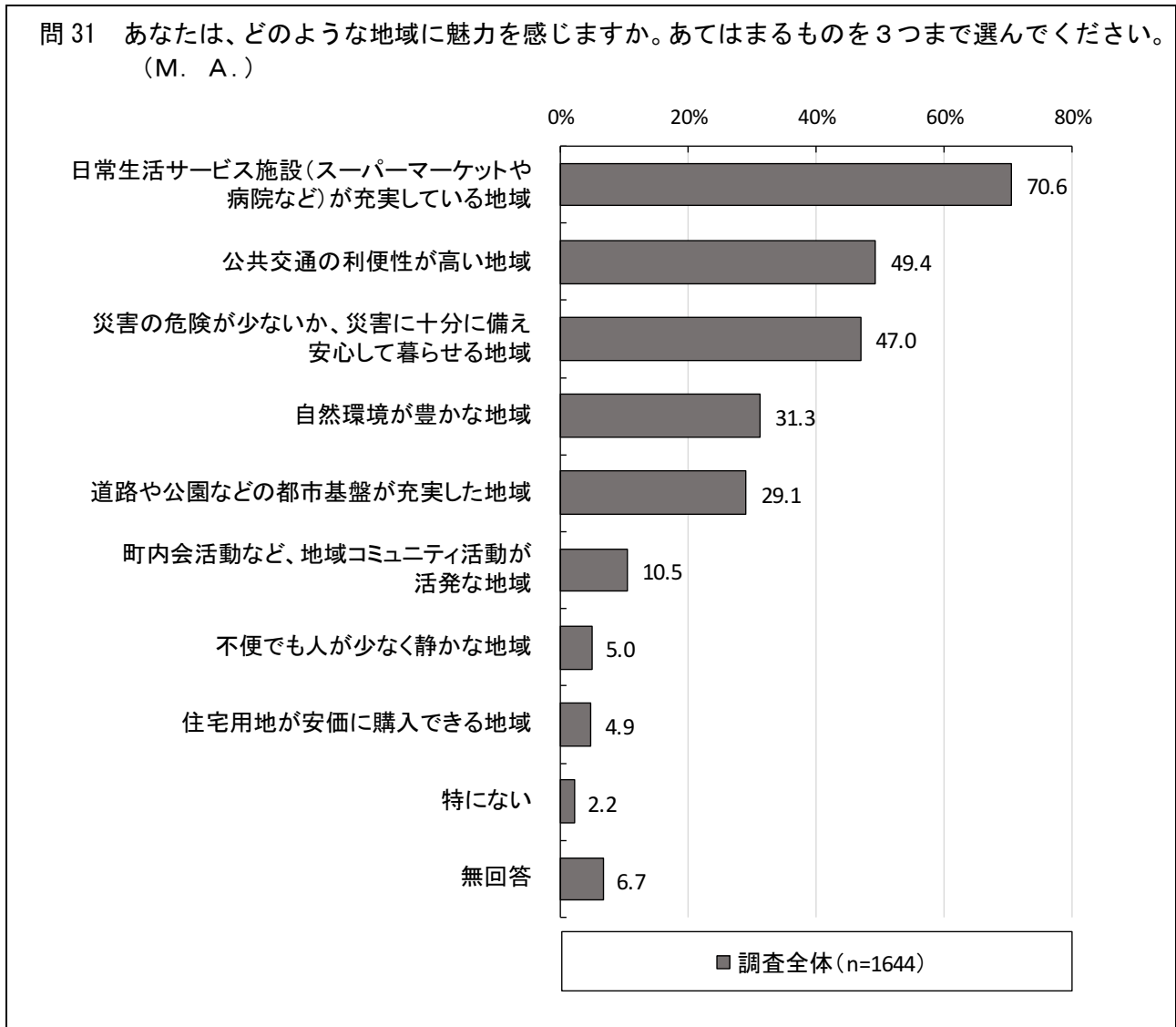
⑯ 総合的に見て暮らしやすい

男女別に見ると、男女ともに大きな差はみられない。

年代別に見ると、「やや感じる」は30代、40代、50代、60代が5割以上と高くなっている。



(2) 魅力を感じる地域について

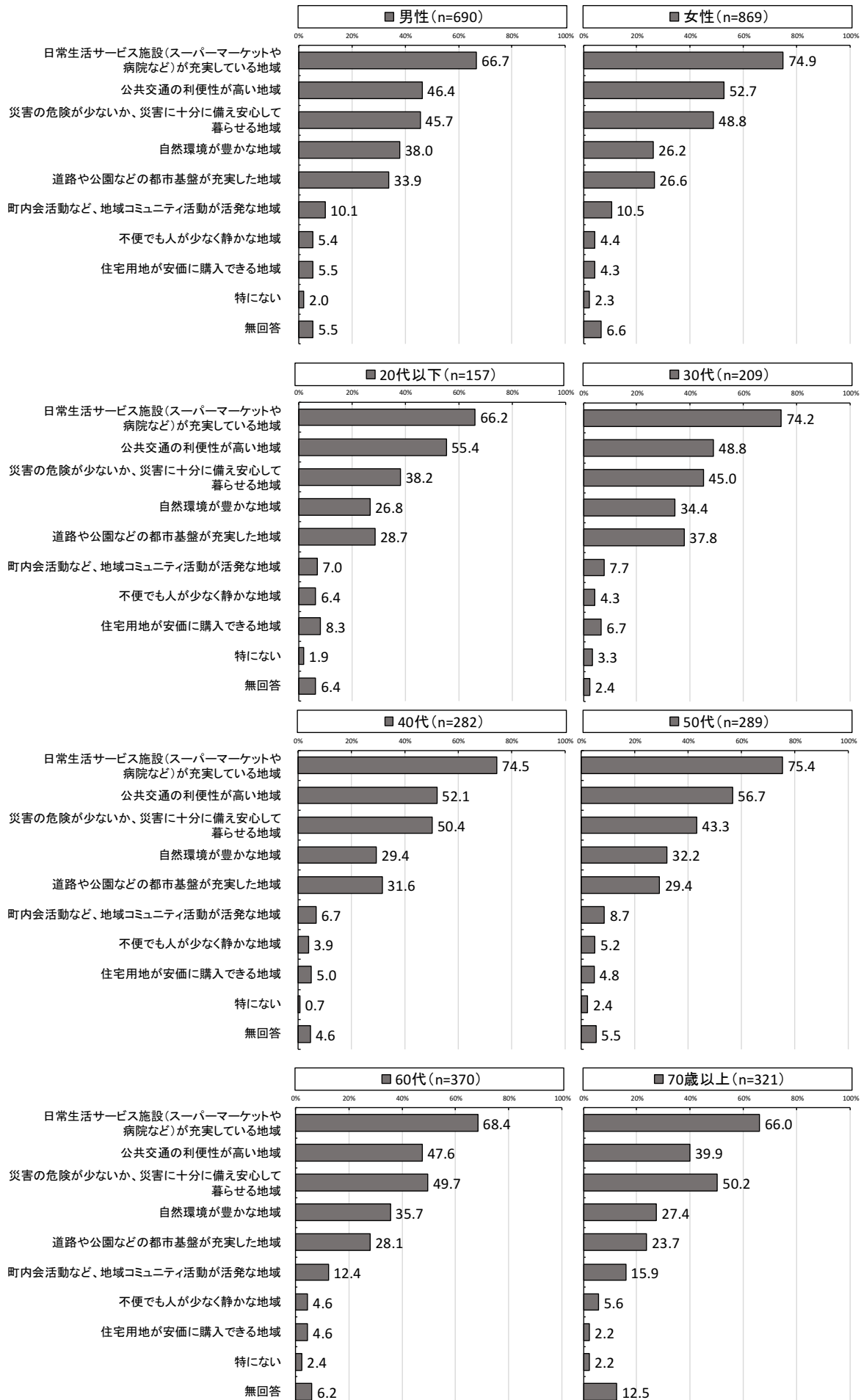


魅力を感じる地域について尋ねたところ、「日常生活サービス施設（スーパーマーケットや病院など）が充実している地域」が 70.6%と最も高くなっている。次いで「公共交通の利便性が高い地域」が 49.4%、「災害の危険が少ないか、災害に十分に備え安心して暮らせる地域」が 47.0%となっている。

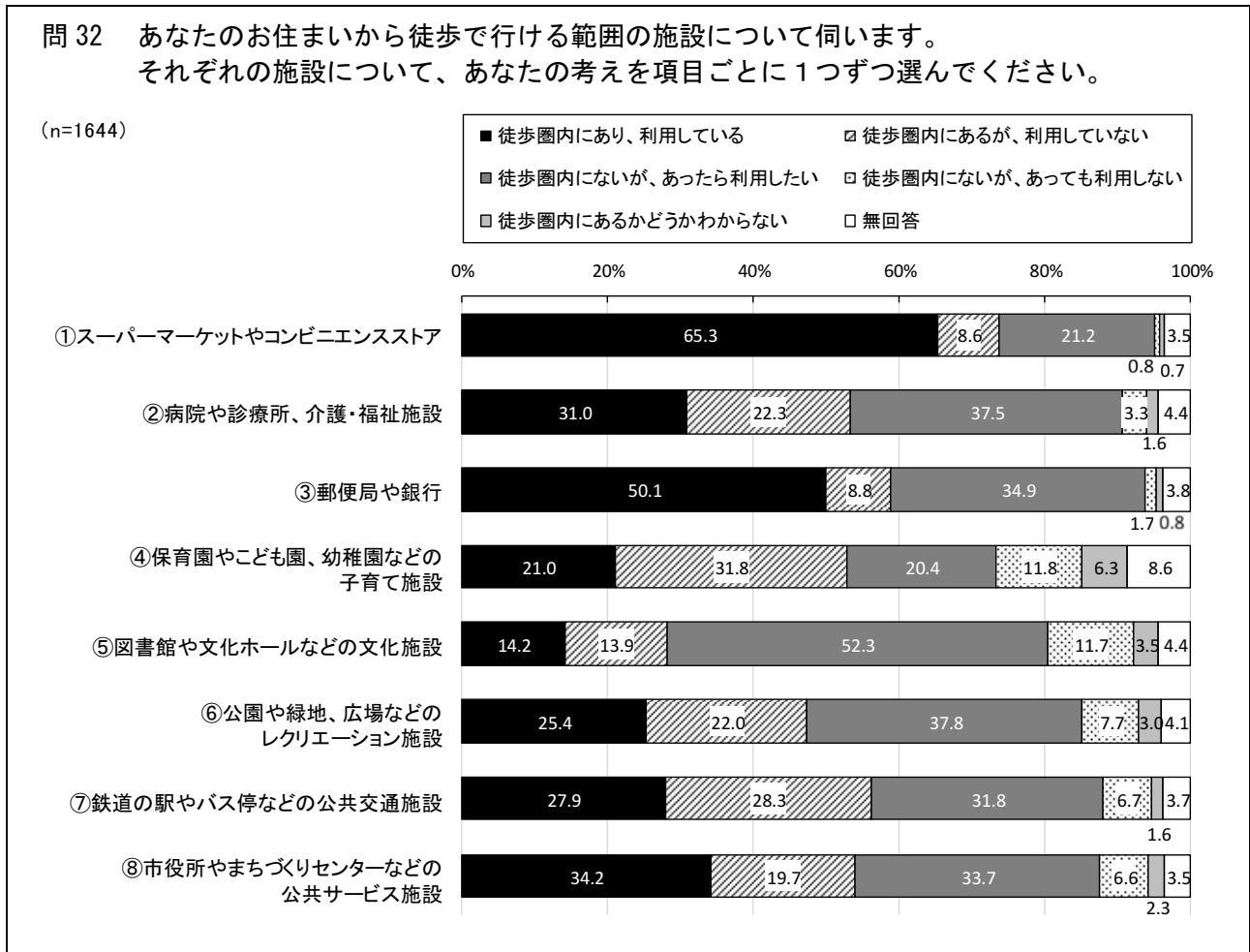
男女別に見ると、上位3項目の順位は変わらないが、男性は「自然環境が豊かな地域」「道路や公園などの都市基盤が充実した地域」が高く、女性は「日常生活サービス施設（スーパーマーケットや病院など）が充実している地域」「公共交通の利便性が高い地域」の割合が高いのが特徴である。

年代別に見ると、どの世代も「日常生活サービス施設（スーパーマーケットや病院など）が充実している地域」が最も高い。30代は「道路や公園などの都市基盤が充実した地域」が 37.8%と他世代と比べて高くなっている。70歳以上は「公共交通の利便性が高い地域」が 39.9%と他年代と比べて低くなっている。

【性別・年代別】



(3) 徒歩圏内の施設利用状況



徒歩圏内の施設利用状況について尋ねたところ、「①スーパーマーケットやコンビニエンスストア」「③郵便局や銀行」は「徒歩圏内にあり、利用している」がそれぞれ 65.3%、50.1%と高い。

また、「⑦鉄道の駅やバス停などの公共交通施設」については、「徒歩圏内にあるが、利用していない」が 28.3%を占め、「徒歩圏内にあり、利用している」が 27.9%とほぼ同じ割合となっている。同様に、「⑤図書館や文化ホールなどの文化施設」「⑥公園や緑地、広場などのレクリエーション施設」についても、「徒歩圏内にあり、利用している」「徒歩圏内にあるが利用していない」割合がほぼ同じ割合となっている。

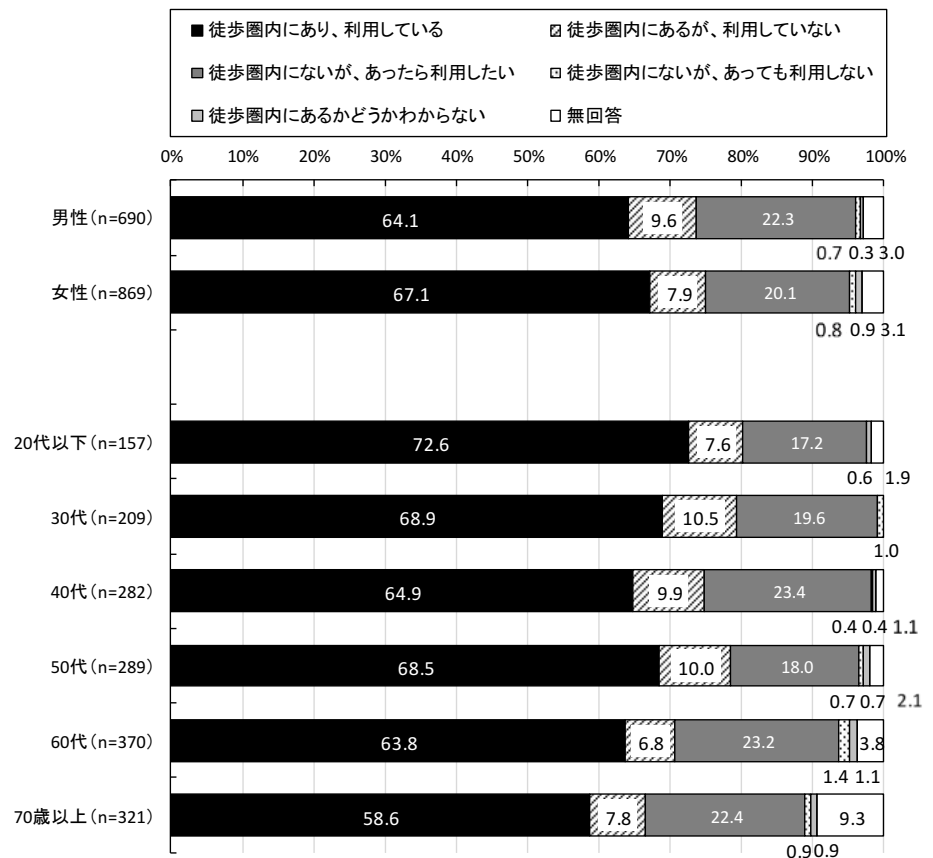
一方、「徒歩圏内がないが、あったら利用したい」割合は、「⑤図書館や文化ホールなどの文化施設」が 52.3%と高くなっている。

【性別・年代別】

① スーパーマーケットやコンビニエンスストア

男女別に見ると、「徒歩圏内にあり、利用している」は男性が64.1%、女性が67.1%となっている。

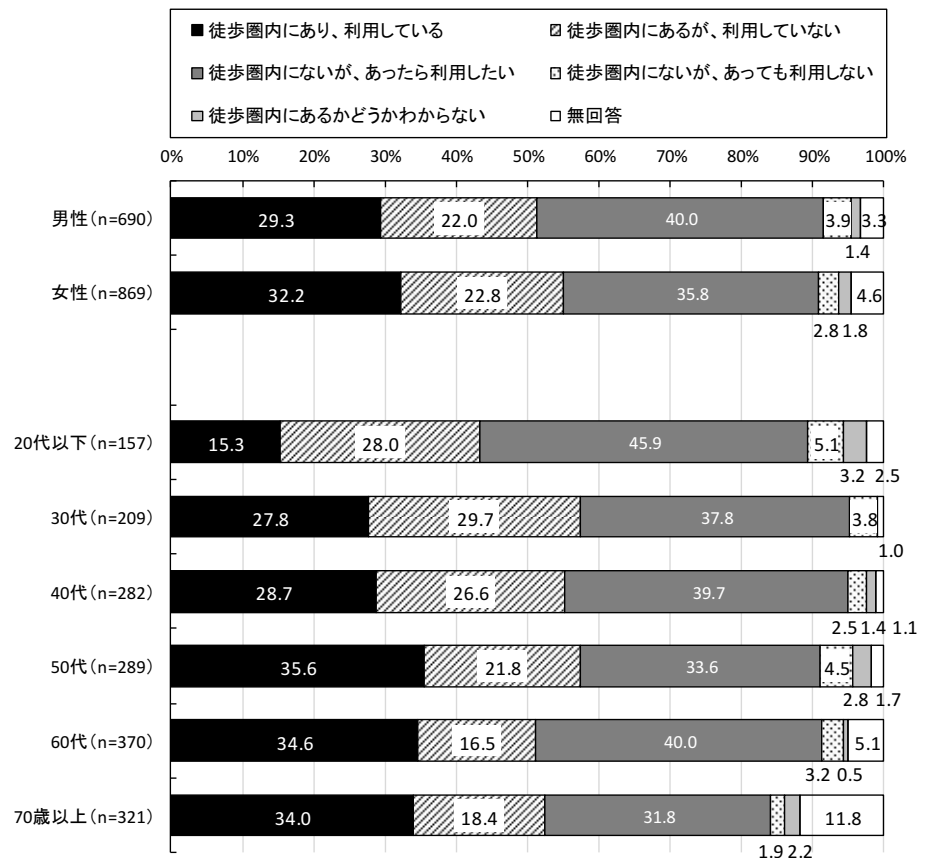
年代別に見ると、「徒歩圏内にあり、利用している」は20代が72.6%と最も高くなっている。



② 病院や診療所、介護・福祉施設

男女別に見ると、「徒歩圏内にあり、利用している」は男性が29.3%、女性が32.2%となっている。

年代別に見ると、「徒歩圏内にあり、利用している」は50代以上で3割以上となっている。



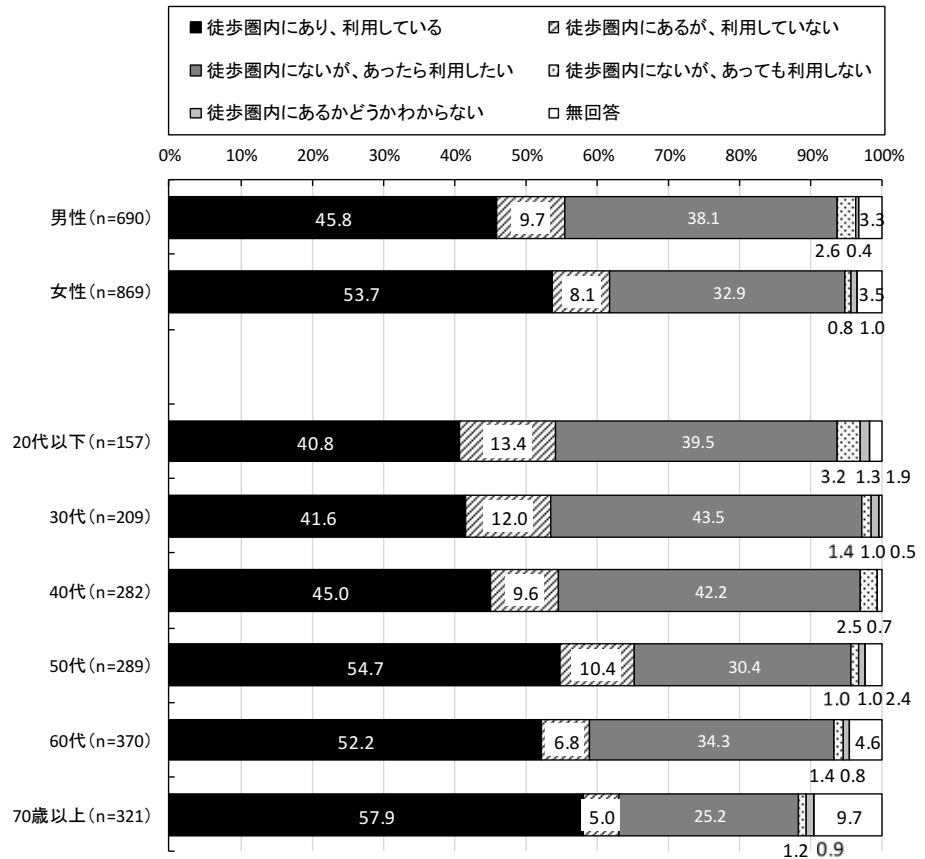
IV 調査結果

【性別・年代別】

③ 郵便局や銀行

男女別に見ると、「徒歩圏内にあり、利用している」は男性が45.8%、女性が53.7%となっている。

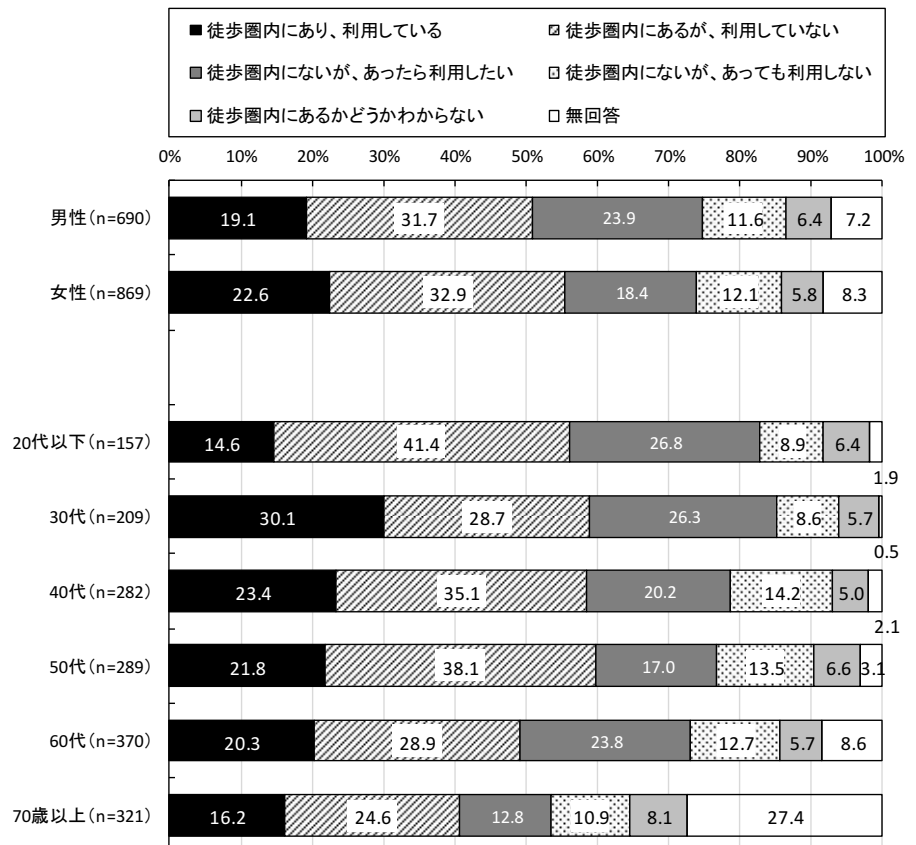
年代別に見ると、「徒歩圏内にあり、利用している」は50代以上が5割以上となっている。



④ 保育園やこども園、幼稚園などの子育て施設

男女別に見ると、「徒歩圏内にあるが、利用していない」が男性31.7%、女性32.9%となっている。

年代別に見ると、「徒歩圏内にあり、利用している」「徒歩圏内がないが、あったら利用したい」とともに30代は高くなっている。



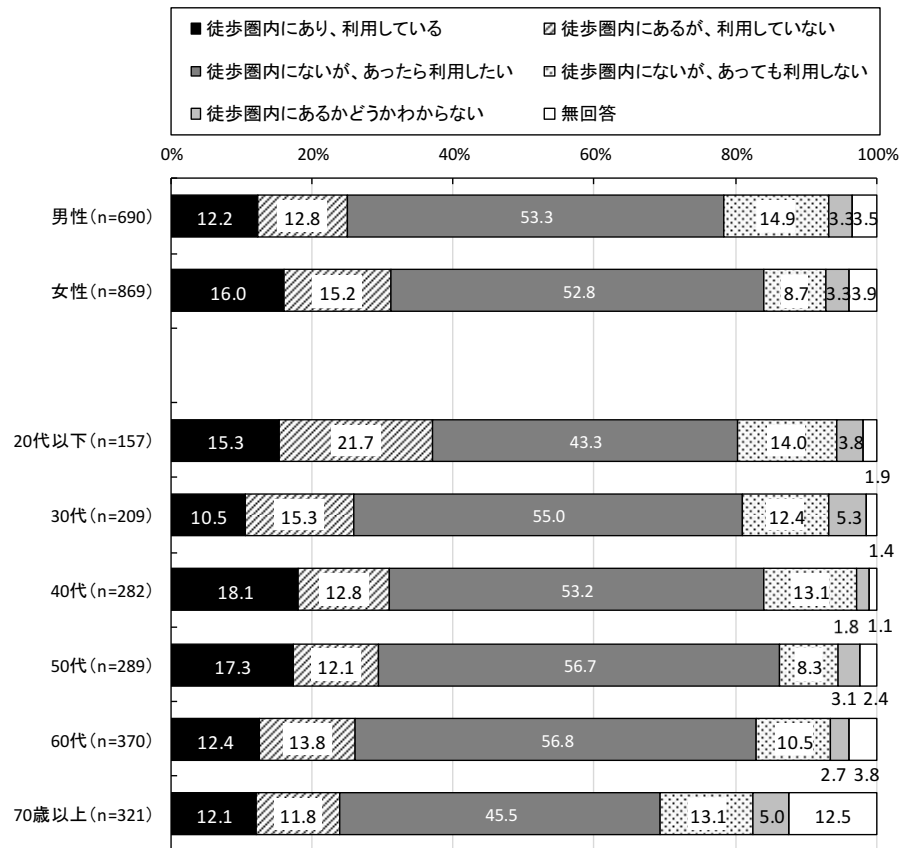
【性別・年代別】

⑤ 図書館や文化ホールなどの文化施設

男女別に見ると、「徒歩圏内にないが、あったら利用したい」が男性 53.3%、女性が 52.8%となっている。

年代別に見ると、「徒歩圏内にないが、あったら利用したい」は30代、40代、50代、60代で5割以上となっている。

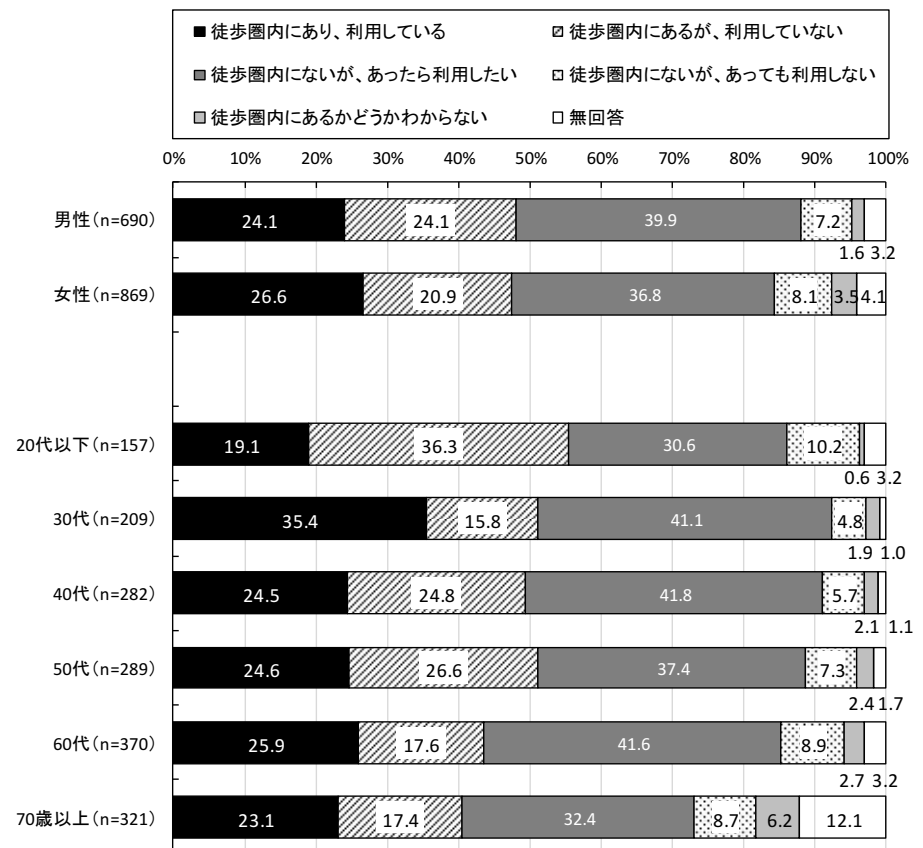
「徒歩圏内にあり、利用している」は30代が10.5%と他世代に比べて低くなっている。



⑥ 公園や緑地、広場などのレクリエーション施設

男女別に見ると、「徒歩圏内にあり、利用している」は男性が 24.1%、女性が 26.6%となっている。

年代別に見ると、「徒歩圏内にあり、利用している」は30代が 35.4%と他世代と比べて高くなっている。

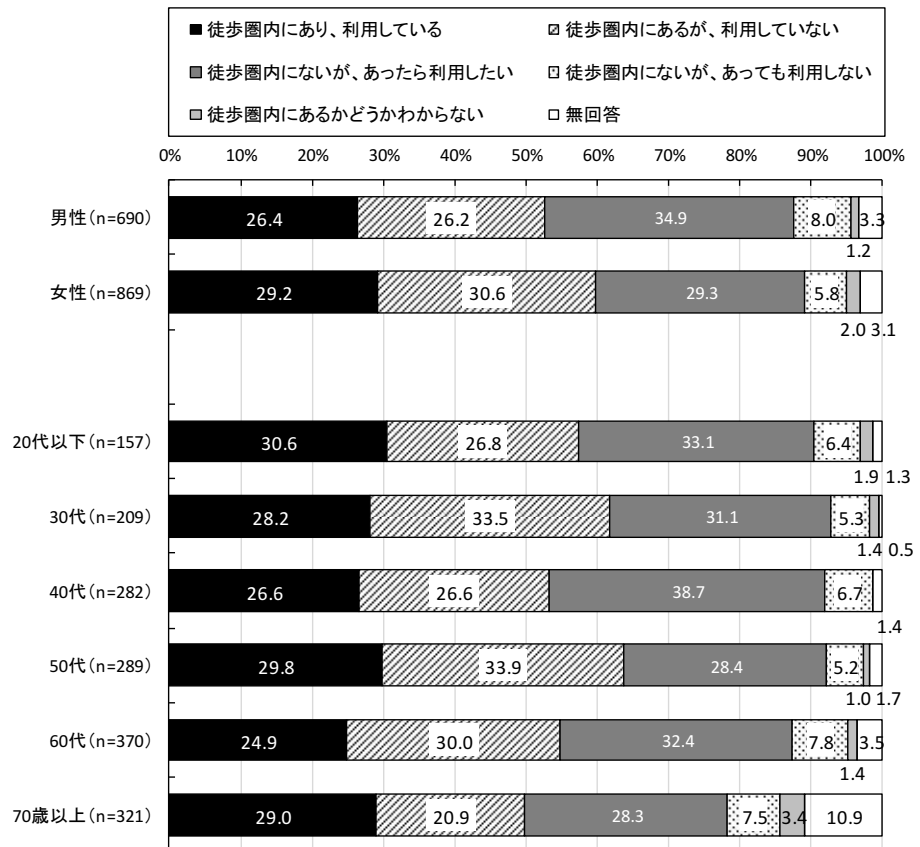


【性別・年代別】

⑦ 鉄道の駅やバス停などの公共交通施設

男女別に見ると、「徒歩圏内にないが、あったら利用したい」は男性が34.9%、女性が29.3%と女性より男性が高くなっている。

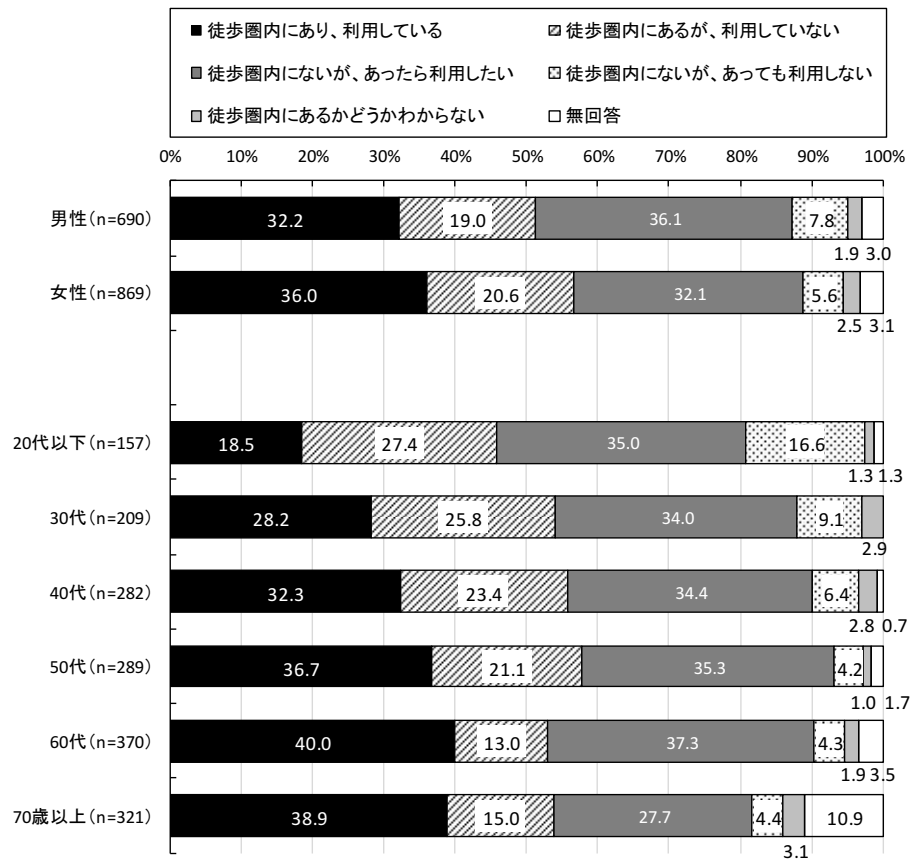
年代別に見ると、「徒歩圏内にないが、あったら利用したい」は40代が38.7%と他世代より高くなっている。



⑧ 市役所やまちづくりセンターなどの公共サービス施設

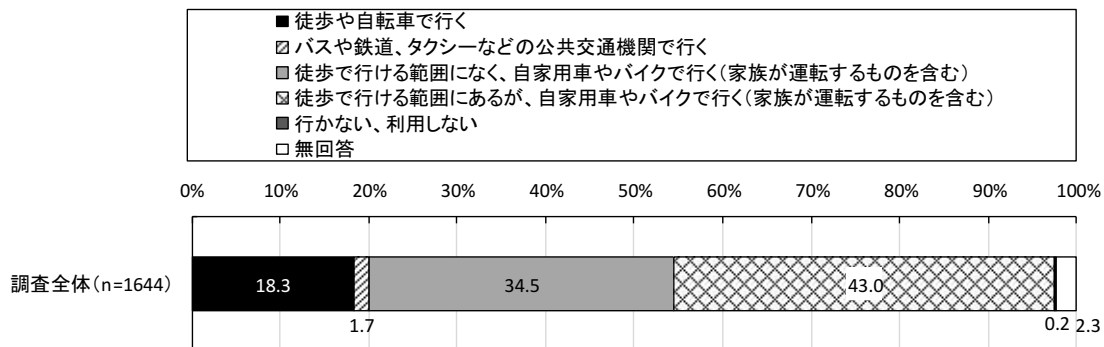
男女別に見ると、「徒歩圏内にあり、利用している」は男性が32.2%、女性が36.0%となっている。

年代別に見ると、「徒歩圏内にあり、利用している」は60代が40.0%と最も高くなっている一方、20代以下は「徒歩圏内にあるが、利用していない」「徒歩圏内にないがあっても利用しない」が他世代に比べていずれも高くなっている。

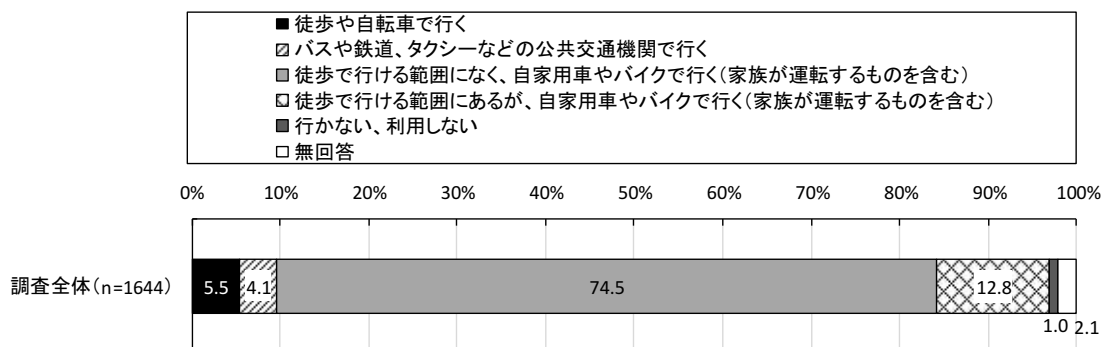


(4) 交通手段について

問 33 あなたが日常的にスーパーマーケット、コンビニエンスストア、診療所などを利用するに当たり、どのような交通手段を利用しますか。最も多いものを1つだけ選んでください。



問 34 あなたが大規模店舗（ショッピングセンターなど）、総合病院、文化施設などを利用するに当たり、どのような交通手段を利用しますか。最も多いものを1つだけ選んでください。



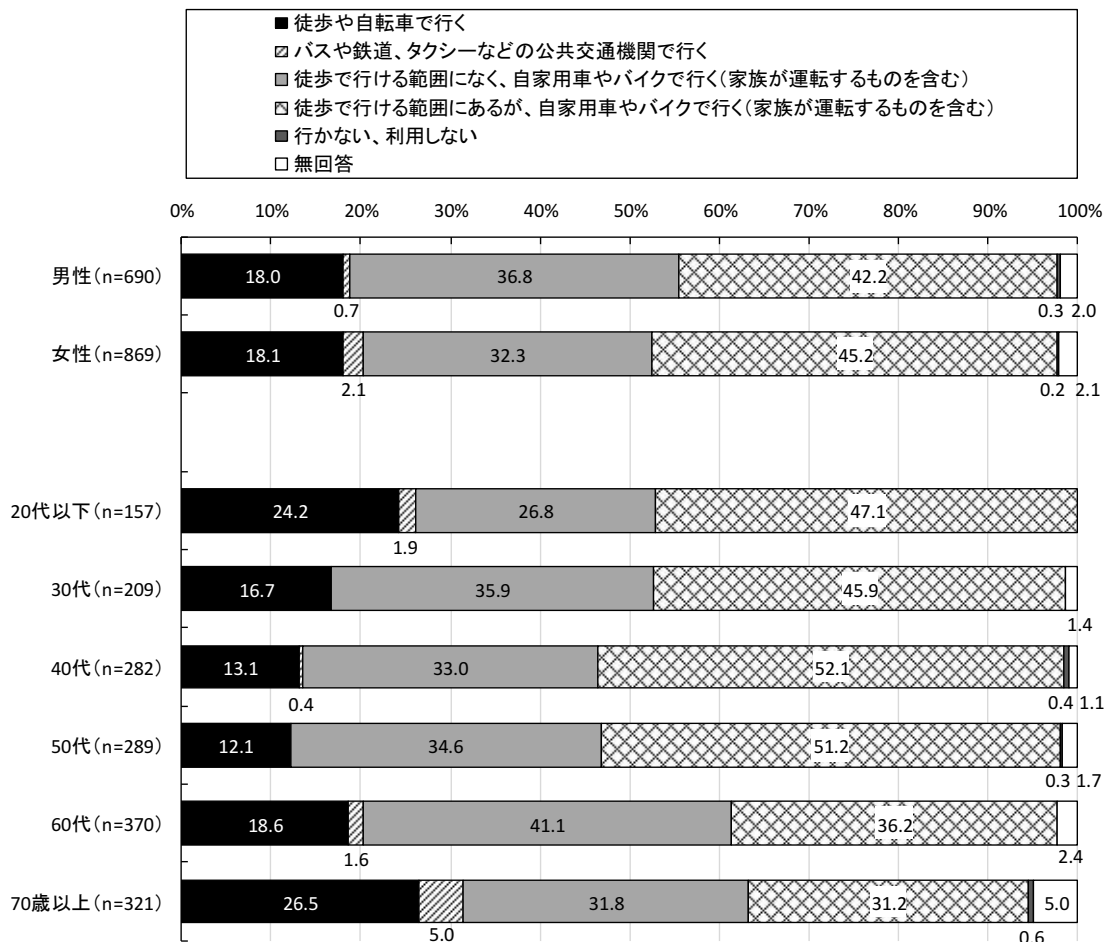
日常的に利用するスーパーマーケット、コンビニエンスストア、診療所などを利用する際の交通手段について尋ねたところ、「徒歩で行ける範囲にあるが、自家用車やバイクで行く（家族が運転するものを含む）」が43.0%と最も高くなっている。次いで「徒歩で行ける範囲がなく、自家用車やバイクで行く（家族が運転するものを含む）」が34.5%となり、両者をあわせると、「自家用車やバイクで行く」割合は77.5%を占める。

一方、大規模店舗、総合病院、文化施設などを利用する際の交通手段については、「徒歩で行ける範囲がなく、自家用車やバイクで行く（家族が運転するものを含む）」が74.5%と、他の項目を圧倒している。また、「徒歩で行ける範囲にあるが、自家用車やバイクで行く（家族が運転するものを含む）」12.8%を含めると、「自家用車やバイクで行く」割合は87.3%を占める。

IV 調査結果

【性別・年代別】

＜日常的に利用するスーパーマーケット、コンビニエンスストア、診療所などを利用する際の交通手段＞



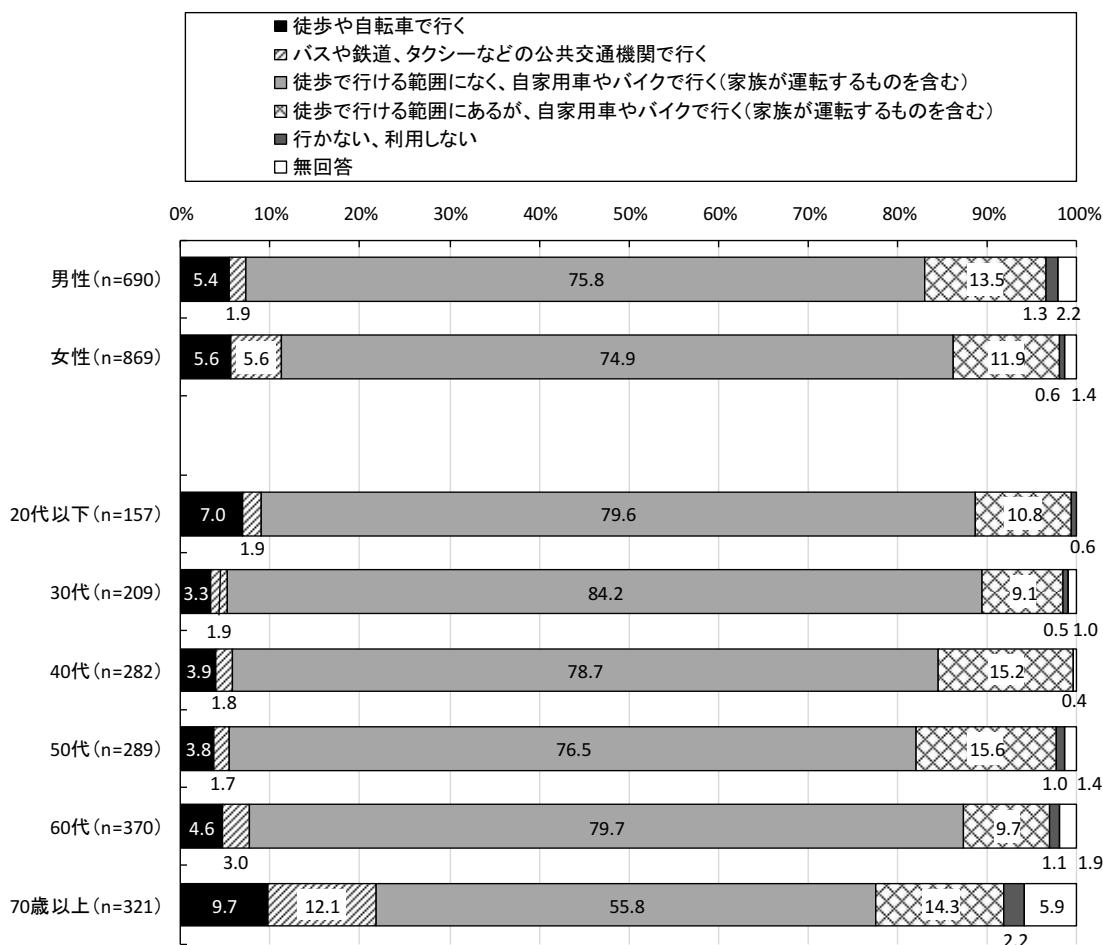
男女別に見ると、「徒歩で行ける範囲にあるが、自家用車やバイクで行く（家族が運転するものを含む）」は女性がやや高くなっている。

年代別に見ると、50代以下では「徒歩で行ける範囲にあるが、自家用車やバイクで行く（家族が運転するものを含む）」が高く、60代以上では「徒歩で行ける範囲にない、自家用車やバイクで行く（家族が運転するものを含む）」が高い傾向となっている。

また、「徒歩や自転車で行く」は20代以下で24.2%、70歳以上で26.5%と高い。

【性別・年代別】

＜大規模店舗、総合病院、文化施設などを利用する際の交通手段＞



男女別にみると、男女とも「徒歩で行ける範囲になく、自家用車やバイクで行く（家族が運転するものを含む）」が他の項目を圧倒しているが、「バスや鉄道、タクシーなどの公共交通機関で行く」は男性より女性が高くなっている。

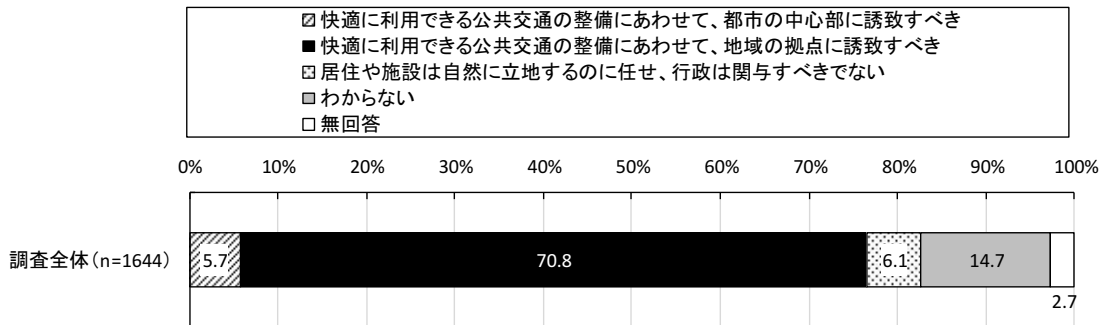
年代別に見ると、いずれの世代も「徒歩で行ける範囲になく、自家用車やバイクで行く（家族が運転するものを含む）」が他の項目を圧倒している。

70歳以上では「徒歩や自転車で行く」が9.7%、「バスや鉄道、タクシーなどの公共交通機関で行く」が12.1%と、他世代と比べて高くなっている。

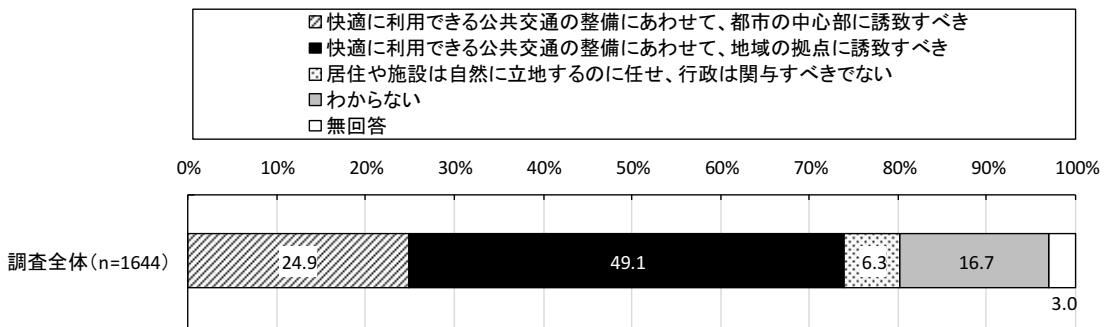
(5) 自動車を利用しない市民が安心して快適に暮らすための方法について

問 35 高齢者をはじめ、自動車を利用しない市民が、安心して快適に暮らせるためには、さまざまな施設を効率的に利用できることが重要ですが、そのためにどの方法が適していると思いますか。あなたの考えに最も近いものを1つずつ選んでください。

① 日常的に利用するスーパーマーケット、コンビニエンスストア、診療所などについて



② 利用頻度が少ない大規模店舗（ショッピングセンターなど）、総合病院、文化施設などについて

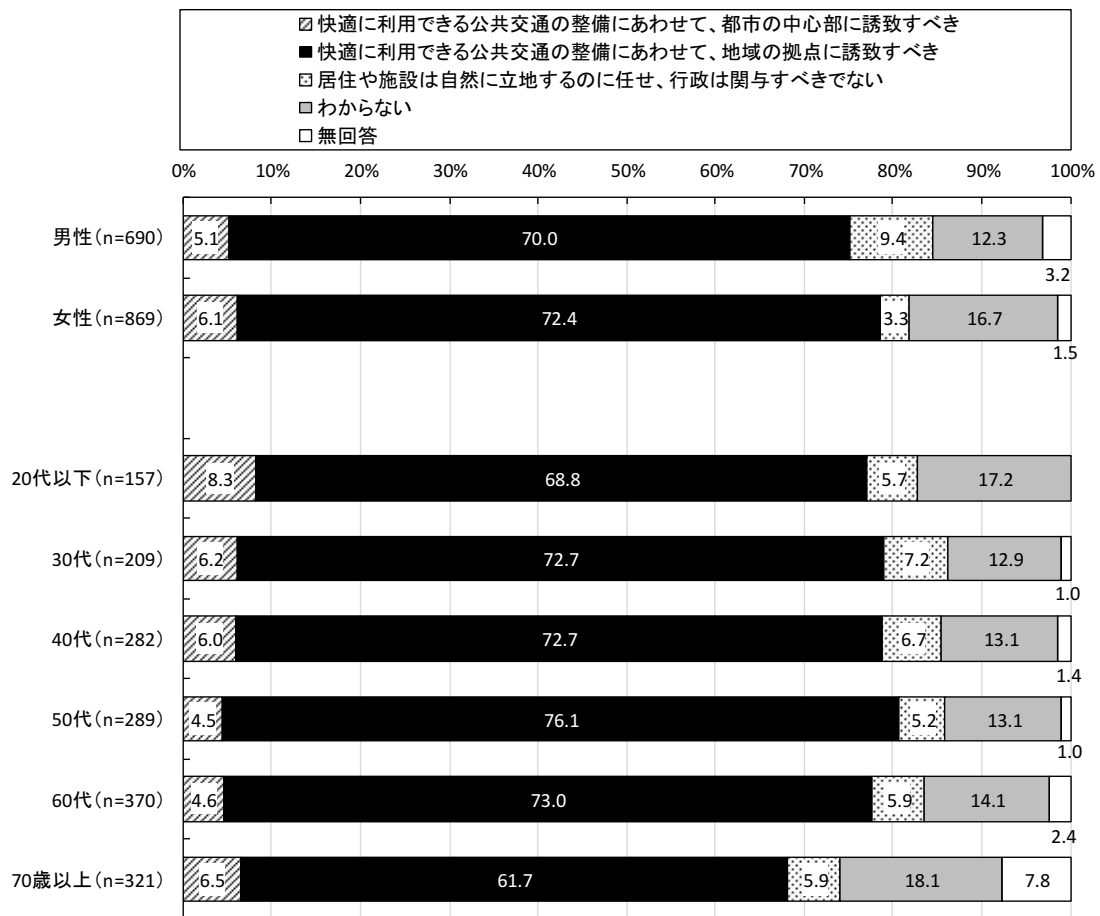


自動車を利用しない市民が安心して快適に暮らすための方法について尋ねたところ、日常的に利用するスーパーマーケット、コンビニエンスストア、診療所などについては、「快適に利用できる公共交通の整備にあわせて、地域の拠点に誘致すべき」が70.8%と最も高く、他の項目を圧倒している。

一方、利用頻度が少ない大型店舗、総合病院、文化施設などについては、「快適に利用できる公共交通の整備にあわせて、地域の拠点に誘致すべき」が49.1%、「快適に利用できる公共交通の整備にあわせて、都市の中心部に誘致すべき」が24.9%となっている。

【性別・年代別】

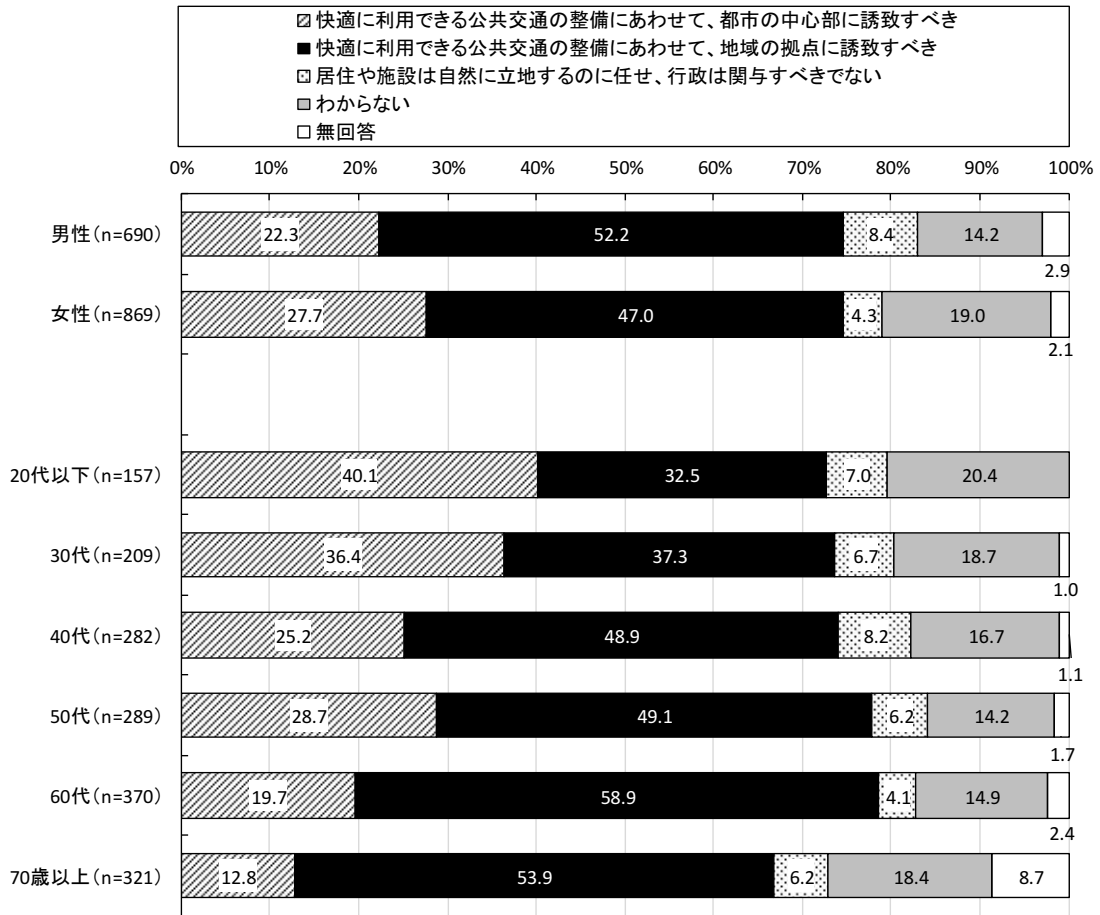
<① 日常的に利用するスーパーマーケット、コンビニエンスストア、診療所などについて>



性別・年代問わず、「快適に利用できる公共交通の整備にあわせて、地域の拠点に誘致すべき」が最も高くなっている。

【性別・年代別】

＜② 利用頻度が少ない大規模店舗（ショッピングセンターなど）、総合病院、文化施設などについて＞

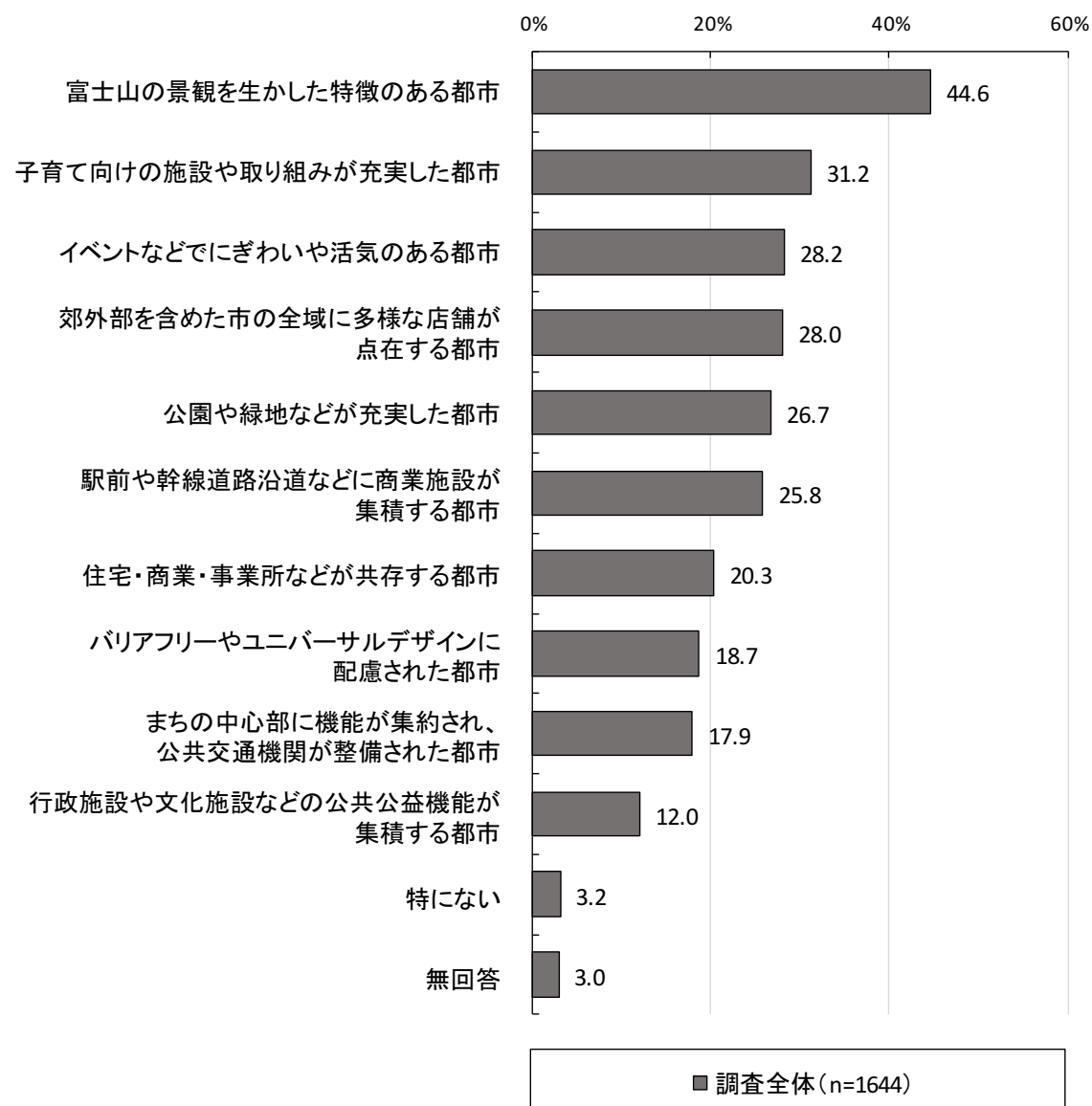


男女別に見ると、「快適に利用できる公共交通の整備にあわせて、地域の拠点に誘致すべき」が最も高い点是不変だが、「地域の拠点に誘致すべき」は男性、「都市の中心部に誘致すべき」は女性で、高い傾向になっている。

年代別に見ると、40代以上では「地域の拠点に誘致すべき」、20代以下では「都市の中心部に誘致すべき」が高くなっており、30代ではこの2者がほぼ同じ割合となった。若年層ほど「都市の中心部に誘致すべき」、年配層ほど「地域の拠点に誘致すべき」という意見となった。

(6) 富士市の目指すべき都市像について

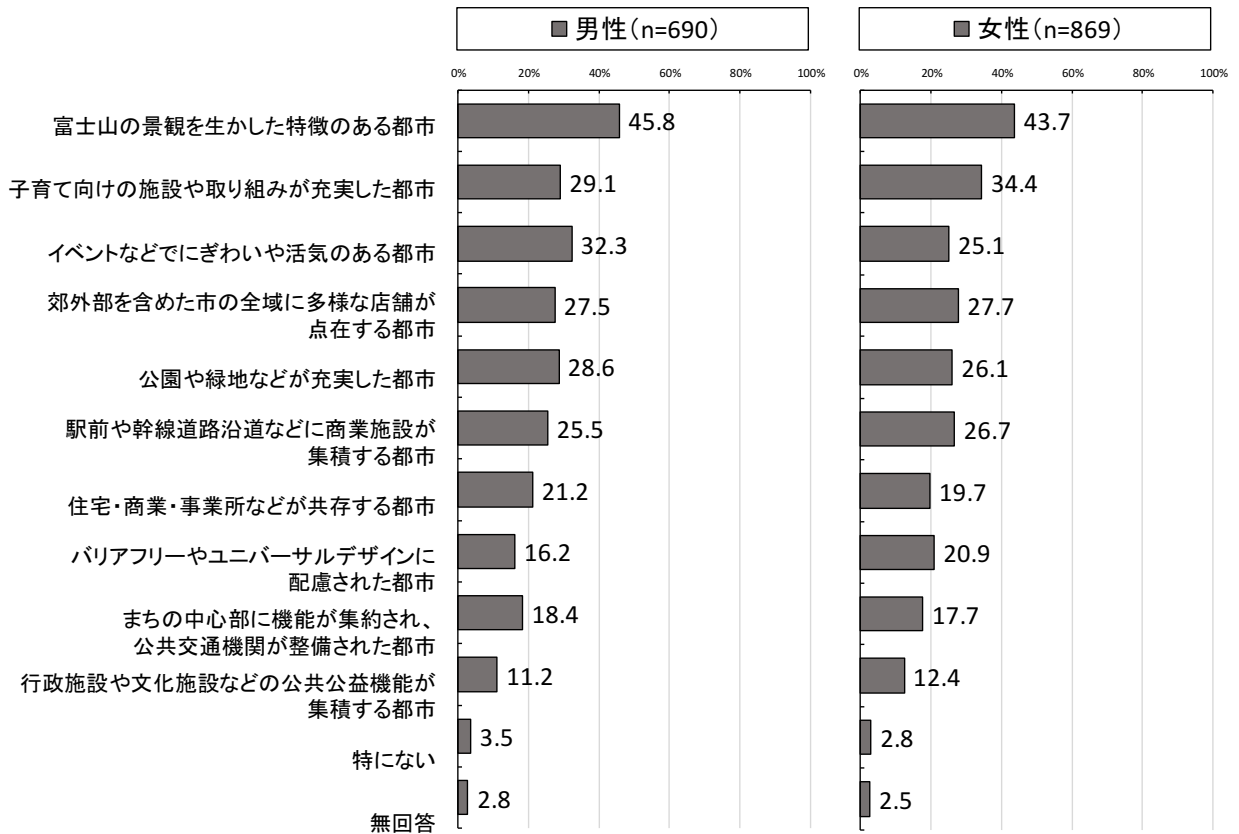
問 36 富士市は今後、どのような都市を目指していくのが望ましいと考えますか。
あなたの考えに近いものを3つまで選んでください。(M. A.)



富士市は今後どのような都市を目指していくのが望ましいかについて尋ねたところ、「富士山の景観を生かした特徴のある都市」が44.6%と最も高くなっている。次いで「子育て向けの施設や取り組みが充実した都市」が31.2%、「イベントなどでのぎわいや活気のある都市」が28.2%、「郊外部を含めた市の全域に多様な店舗が点在する都市」が28.0%となっている。

IV 調査結果

【性別】

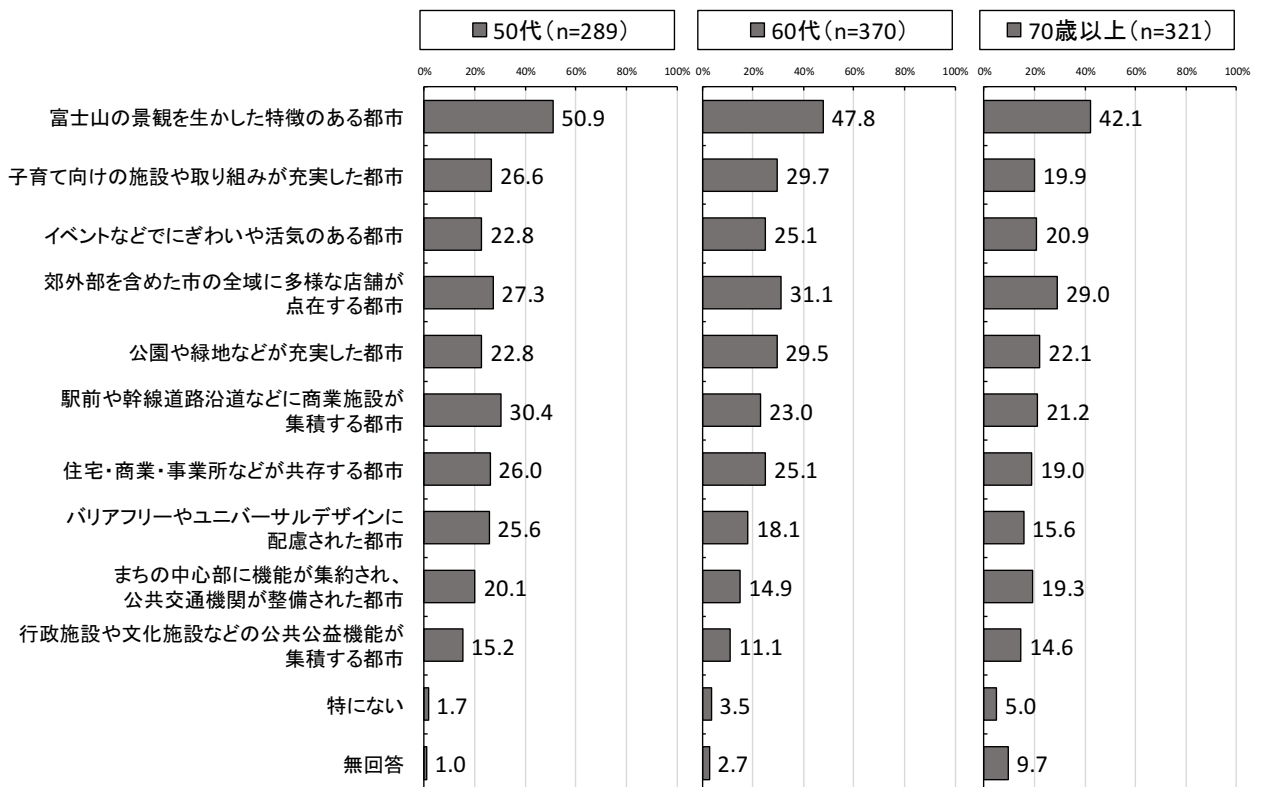
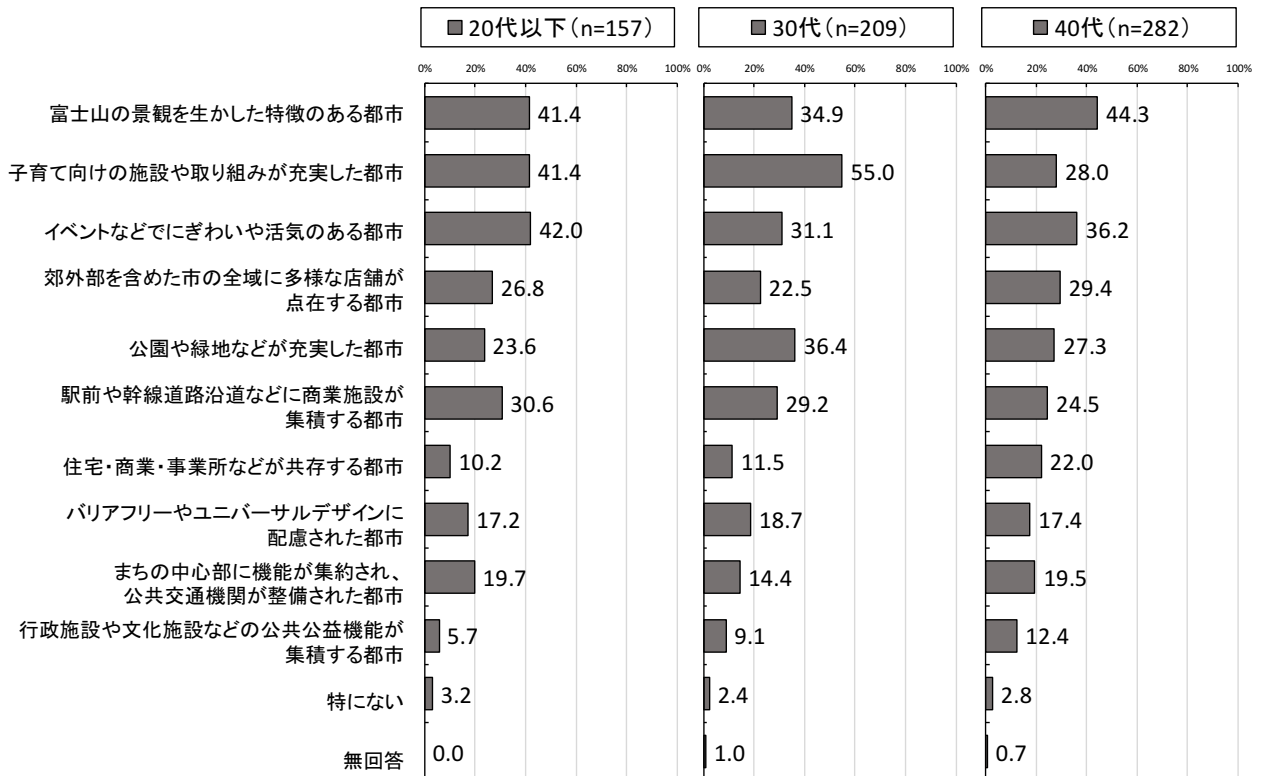


男女別に見ると、「富士山の景観を生かした特徴のある都市」が最も高い点は男女ともに変わらないが、男性では「イベントなどでにぎわいや活気のある都市」が32.3%、女性では「子育て向けの施設や取り組みが充実した都市」が34.4%と高くなっている。

年代別に見ると、30代を除いた全世代で「富士山の景観を生かした特徴のある都市」がトップとなった。特に50代では50.9%と最も高くなっている。

一方、子育て世代の30代では、「子育て向けの施設や取り組みが充実した都市」が55.0%と最も高く、次いで「公園や緑地などが充実した都市」が36.4%となっている。

【年代別】



IV 調査結果

V 自由意見

V 自由意見

問 15 今後のスポーツ推進施策や公共のスポーツ施設について思うことを自由に記入してください。

施設について(134 件)

①スポーツ以外の文化的活用・複合施設の提案(24 件)

- 富士市内に人が集まるような施設がなさ過ぎる。 (男性 20 代)
- スポーツだけに限らず、富士市の発展につながる施設にしてほしい。多目的施設で、子どもから高齢者まで利用できる施設。 (男性 30 代)
- スポーツ推進ということだが、スポーツ以外でも、地域振興という事を考えて、スポーツ施設を建設すべきだ。2020 年東京オリンピック、パラリンピックを成功させる秘訣はそこだと思う。20 世紀と 21 世紀は違うと思う。古きをたずね新しきを知れば、百戦危うからずだと思う。 (男性 40 代)
- 宿泊施設とスパ施設、レストランなどのあるスポーツ施設を建設してほしい。 (男性 40 代)
- スポーツ施設のみでは集客は期待できないと思う。Kobo パーク宮城など成功例を参考としたらよいのでは。 (男性 50 代)
- 駅から遠くなるため公共交通網の整備が必要。社会人になる選手が、当該施設で働きながら競技が続けられるようにしてほしい。スポーツ以外でも利用できる施設(スパ・レストランなど)の併設。 (男性 50 代)
- ①グラウンド文化・アリーナ文化の育成。②中途半端な規模は最悪。③若者に特化しにぎわい創造。④健康増進に寄与。⑤富士山の精神性を生かした場所づくり。 (男性 70 歳以上)
- 富士山を活用して人が集まる施設。 (男性 70 歳以上)
- 市外から見て富士市の目玉になるような施設。 (男性 70 歳以上)
- 市民のための体育館はもうあるようなので、それ以上を目指した施設ができれば全国の人が集まりやすい。例えば、メインアリーナがあれば、コンサートなども開催しやすいなど。 (女性 20 代)
- 富士市にはこれといったスポーツをアピールできるものがないと思う。県外から人を集めることのできる大規模な施設(エコパなど)があるべきだと思う。 (女性 20 代)
- 大きいコンサートができるエコパのような施設。 (女性 20 代)
- 全ての年齢層が利用できるアリーナや、子育て中の親に寄り添った託児ルーム、高齢者のためのバリアフリーなど、スポーツ選手以外の人も気軽に通えて利用できる、明るい施設があるとよい(駐車場や、バス停なども併設して)。 (女性 30 代)
- 市民が気楽に利用できる温泉施設を併設する。健康志向、高齢化を考えると、スポーツのみではなく、高齢者や子どもが利用できる何かをスポーツ施設に併設する。 (女性 30 代)
- 静岡市清水区はサッカー、磐田市はサッカーと卓球、伊豆市は自転車競技。富士市は何を推しているのかわからない。スポーツにも余り興味がないので、スポーツ施設だけで一部のアクティブな人たちのためにするのではなく、エコパのようにコンサート会場にもできるような大きな施設にして、エコパの客を奪えばよい。 (女性 40 代)

問 15 (つづき)

- 全国大会やオリンピック合宿でも使える施設。プロスポーツ、バスケットボール、野球、サッカー、バレーボールなどの公式戦を行えるような施設。スポーツ施設とスーパー銭湯とホテルなどの複合施設。(女性 40代)
- 新たに建設する施設は多種多様なスポーツに対応でき、災害などが起こった場合にもたくさんの人が集える場所であってほしい。(女性 40代)
- 体育館などの施設については、なるべく立派な物をつくり、外部から練習や試合、観戦などで訪れる機会を多くつくり、経済効果をあげてほしい。スポーツだけでなく、富士の麓でコンサートができるアリーナ施設は需要があり、経済効果はかなり大きい。複合的な観点で計画、建設を切に希望する。(女性 50代)
- レストランや映画館などの娯楽施設などで集客し、活気のある市にしてほしい。ビュッフェとか、地産地消(富士市を生かしたもの)がよい。(女性 50代)
- ライブ、コンサートなどでも利用できるアリーナの施設があると県内外からの人たちが観光も兼ね商店街や各お店へ来店するので、市全体が潤う。(女性 50代)
- 何か一つでよいので、プロもびっくりするような環境ができればよいと思う。東名・新東名高速道路で移動しやすい場所。駐車場が広く、そのまわりに買い物しやすい場所など。家族で来ても楽しめる場所が変わっていったら楽しいが、同じ場所につくるのは少し大変かとは思ふ。(女性 50代)
- アリーナ施設は魅力だが、交通の利便性のよい場所でないとう、集客が難しい。ふじさんめっせが新富士駅に近く、駐車場もまあまあ(立体にして業者管理)ならもっとよいかもしれない。JR東田子の浦駅、吉原駅、富士駅、富士川駅とJR駅周辺に、スポーツ、歌手(大型コンサート)(ロゼシアターとは違うライブ型、大型コンサート)、イベント対応のエコパのようなアリーナ(JR愛野駅から10分)なら富士山観光とあわせて、富士市での宿泊につながると思う。富士市に集客があれば、いずれロゼシアターはコンサートホール(オペラなどよい音を聞かせる施設、オーケストラ・舞台芸術)として、ロゼシアターの存在も生きてくるのではないかと。(女性 50代)
- 単にスポーツだけでなく、イベントやコンサートなどにも使われるような設備もあらかじめ備えておくとうよい。市民が利用するためには少し遠い。交通手段を考えないと市外の人や高齢者が利用しづらい。(女性 50代)
- スポーツの推進もすばらしいが、それと同じくらい文化(音楽や絵画など)が身近に楽しめるようにしてほしい。(女性 60代)

②体育館・プール・トレーニングルーム(18件)

- 現存の市立体育館の風通しをよくしたほうがよい。体育館を利用する部活動では特に夏は熱中症が心配。(男性 10代)
- トレーニング施設を充実させてほしい。(男性 20代)
- 富士体育館、富士川体育館がある中で各々の特徴を生かして施策や施設の建設、運営を行ってほしい。(男性 30代)
- トレーニングルームなど、個人でスポーツができる場を充実させる。(男性 30代)

問 15 (つづき)

- トレーニングルームが安価で利用できるとよい。(男性 50 代)
- 体育館の建設を急いでほしい。(男性 60 代)
- 市内にある公立体育館(富士川、富士)を廃止し1つにする。ただし、県大会レベルの設備を。(男性 60 代)
- 温水プールは今まで利用したことはなかったが、子どもが大きくなったので、利用したいと思っていた。設備や費用の問題はあるが、運動する機会を減らさないためにも、存続させる方法を検討したほうが、市民の健康のためになると思う。(女性 30 代)
- プールについて、富士宮の市営プールはおむつがとれていない子どもでも入ることができるため、便利だと感じる。富士市のプールも是非おむつをしている子どもでも利用できるようにしてほしい(水遊び用パンツ着用をOKにしてほしい)。(女性 30 代)
- 富士総合運動公園温水プールは、私が小学生のころから利用していた。子どもプールや滑り台もあり、監視員さんも細かく見てくれたので安心でき、自分の子どもも小さいころから通っていた。だからなるべく存続させてほしい。体育館は利用したことがなく、何をやっているのかもわからない。もしできるなら、やったことがないようなスポーツなど誰でも参加できる教室があるとうれしい。富士市には、スケートボードパークもなく、公園でも使用できないのでつくってほしい。(女性 30 代)
- 親子で低価格で利用できるスポーツジムなどあれば利用したい。(女性 30 代)
- 体育館には観客席は必須。比較的、使用料が安い富士川体育館の予約(週末)はとりづらい。夏、富士川体育館でミニバスケットボールの大会に参加したとき異常に暑かった。(女性 40 代)
- 大人と子どもと一緒に通えるスポーツジムのような施設があると足を運ぶ機会がふえると思う。(女性 50 代)
- 市民が気軽に利用できる大きなトレーニングジムが欲しい(1回 200 円程度の利用料金で)。(女性 50 代)
- 規模が小さすぎると、市民が使用するためだけになり発展が見込めない。大き過ぎても全国規模の大会の誘致によっては無駄になる可能性もある。やはり県大会レベルが行えて、なおかつ市民が普段から使用できる温水プール、低料金でのジムなどを併設してもらえるとありがたい。フィランセや富士体育館のジムはすぐに一杯になってしまい、使用できないこともあるので。(女性 50 代)
- 温水プールは特に必要。夏休みなどは県富士水泳場はほとんど使えない。スポーツも必要だが、高齢で足、腰を痛めている大勢の人がプールリハビリで利用している。特に 70 歳以上の人は県営施設の利用料が無料なので。(女性 60 代)
- 富士体育館は存続してほしい。(女性 70 歳以上)
- 総合体育館は1か所でなく、最低3か所ぐらいつくってほしい。(女性 70 歳以上)

③個々の競技の環境整備(18 件)

-
-
- スケートボードの施設をつくってほしい。できる場所が富士市にはない。スノーボード施設も欲しい。(男性 20 代)
 - 卓球場が少ない。いつでも卓球ができる場所が欲しい。(男性 20 代)

問 15 (つづき)

- 富士体育館は設備が充実しているが、利用料金が高く利用しづらいため、富士宮体育館を利用している。私はバドミントンをよくするが、小スペースでもよいので安く使える場所が欲しい。
(男性 20代)
- テニスコートなどの施設はソフトテニス、硬式テニスで区別をつけ、使用にあたって平等であるべき。現在は、ソフトテニスが優先な気がする。富士総合運動公園のテニス場は、夜間、ソフトテニスの学生ばかりであるため、夜間は勤労者に優先的に使用させてほしい。
(男性 20代)
- 体育館などは各団体が予約を押さえていることが多いので、子どもが自由に使えるストリートバスケットなどのボールパークが必要だと思う。
(男性 30代)
- オリンピックに新たに持ち上げられたBMXやスケートボードの施設を充実してほしい。特にスケートボードは締め出しをされ、できる場所がなくなっており人口の流出にもつながっている。
(男性 30代)
- 友人の子どもが清水区で剣道をやっているが、練習場所などが少なく、遠方へ行かなければならぬことを聞いたので、こういうことも調査してほしい。
(男性 30代)
- 武道館の設置を望む。
(男性 60代)
- ①日本の根本的精神の礎とも言える「武道」の精神と鍛錬設備としての「剣道」「柔道」「合気道」「空手」などを日常的に各団体が利用でき、また、県レベルの大会（全国レベルは不要）ができる武道館を併設→富士体育館は使いにくい。（固定の団体にとられているため）②駐車場の確保→富士体育館は使いにくい。
(男性 70歳以上)
- 私は剣道をしていたが、剣道場が富士体育館にしかないのでふやせたらと思っていた。また、バレーボールなどの球技を行う床とは質が違い、普通の体育館の床だと足を痛めてしまうので、武道館のような、大会ができる程度の広さの施設があってもよい。武道人口もふえるのではないかと。
(女性 20代)
- 剣道ができる場所があるとよい。
(女性 20代)
- 誰でも気軽にスポーツができるように、バスケットボールコート開放日などをつくってほしい。
(女性 20代)
- 中学校にバドミントン部をつくってほしい。中学1年の娘が、バドミントン部がないためクラブチームに行っている。他にもバドミントンをやりたい子どもが多いのにみんな諦めてしまっている。大人でもたくさんやっている人はいる。もっとバドミントンができる環境をつくってほしい。
(女性 30代)
- 私自身柔道をやっていたので、施設の整備などに配慮し、気軽に500円程度で皆が決まりを守り長く維持できることを願いたい。
(女性 30代)
- 屋内型のテニスコート施設が欲しい。
(女性 40代)
- 季節、天候問わず練習できる、屋内の相撲練習場があればよい。
(女性 40代)
- スケートボードなどをやっている子どもたちを見かける。オリンピック種目にもなったスケートボードができる場所をつくってほしい。（ふじのくに田子の浦みなと公園の一部にできるよう許可してほしい。もしくは富士市内のどこか。）
(女性 60代)
- 気軽に使える卓球場などが近くにあるとよい。
(女性 60代)

問 15 (つづき)

④河川敷・公園・道路整備・遊具設置(17件)

- 河川敷の野球場を整備してほしい。 (男性 20代)
- 自転車でツーリングできる施設をつくってほしい。 (男性 30代)
- 雨でも練習できる施設がほしい。自転車が安全に乗れるような道があると安心。 (男性 30代)
- 富士川緑地公園の状態がよくない。サッカーや野球をするのには危ない。 (男性 30代)
- 自転車道の整備。富士山を中心としたサイクリングロードの整備。近隣市町と連携も必須。もちろん、サイクルオアシスなどの休憩所、レンタサイクル、自転車メンテナンスなどは必要。目指せ、しまなみ海道！ (男性 40代)
- 富士川緑地の区画整備及び、有効化を検討してほしい。サッカーの試合で利用するが、駐車スペースが少ない。道路もアスファルトではないところがある。トイレの数も少なく、遠いし不便。 (男性 40代)
- 市民がいつでも気軽に利用できるように、また、子どものために遊具などを隣接させるべき。 (男性 40代)
- 富士川の河川敷を整備し、河口などでマリンスポーツを楽しめるようにしてほしい。 (男性 50代)
- 私がいつも行うスポーツは散歩だが、周りの道路は車優先に設計されており、安全に歩けない。幅が狭くてすれ違いに気を使うし、子どもと並んで歩けない。傾斜も多い。広い歩道を整備した道とところどころで見えるようになったが、散歩重視の私にとっては、体育館よりも歩きやすい歩道が普及するほうを望む。 (男性 50代)
- 大井川河川敷のように富士川を利用したフルマラソンコースなどの整備ができないか。 (男性 60代)
- 楽しみながら健康づくり、体力づくりのできる健康づくり公園のような施設で、小学生から高齢者まで自分の体力にあった運動ができればよい。花を見たり、散歩をしたりという公園に加えて遊具があり小規模なスポーツジム、またはアスレチックのようなものがあれば自分自身の好きな時間に好きな運動をして体力づくりができるので裾野が広がるのではないか。 (男性 70歳以上)
- 市民が気軽に使用できる施設、そして大きな大会ができる施設の両方を兼ねそろえてほしい。健康遊具がたくさん設置された、広くてスポーツができる公園などが欲しい。 (女性 30代)
- 散歩がてら近くの河川敷に行くと、たまに高校生のソフトボール大会や他の競技が行われていて、立ちどまり観戦することもある。 (女性 60代)
- ジョギング、散歩などをしながらでも、日常的に気軽に立ち寄り、自由に時間を過ごせる場所が欲しい。 (性別不明 40代)
- 富士川河川敷スポーツ広場の駐車場及びトイレの整備。 (性別不明 50代)
- テニス場で月に3回ほどコーチにレッスンを受けている。今回のような箱物については利用もしないし興味はない。外で手軽にできる散歩道などには興味がある。しかしながら、税金の使い方にもよるが若い人には必要だと思う。 (性別不明 60代)

問 15 (つづき)

- 中央公園にジョキングコースを整備してほしい。夜でも歩けるように、明るくしてほしい。

(性別不明 60代)

⑤整備・増設・改修・設備(16件)

- 公共のものは料金が安い、設備が整っていないというイメージがある。設備内容が充実していれば、積極的に利用したい。(男性 40代)
- 子どもも大学進学などで上京し我が家ではスポーツをする人がいないので特に思うことはないが、新たな体育館をつくることは必要だと思う。(男性 50代)
- 空調完備、水まわり(シャワーなど)の設備の充実。富士宮市の体育館より施設を充実させてほしい。駐車場がない施設は、いかがなものかと。山側にあり、災害時には避難場所に活用できる施設。(男性 50代)
- 市立体育館を25万都市に見合ったレベルに拡大してほしい。(男性 70歳以上)
- 年1~2回、町田市体育館、小田原市の体育館を利用している。メイン会場、サブ会場、レストラン、公園もありすばらしい会場。富士市でも旧富士ハイツの跡地があり、常葉大学も移転すると聞いた。また、以前津田の公設卸売市場が空地になると聞いたことがある。総合体育館敷地としてどうか。(男性 70歳以上)
- 市内に大規模な施設があったほうが、部活動の遠征などがしやすい。(女性 20代)
- 駐車場の確保やベビーカーもしくは子どもも一緒に入ることのできるトイレ、授乳室。オムツ替えのできる場所は、それぞれの施設で必要だと思う。(女性 30代)
- 皆でスポーツができる屋外施設は多いが、室内は少ないと思う。あったとしても利用できるかわからない人が多いと思うので、ふやすなど検討してほしい。(女性 30代)
- トイレがきれい。部屋の電気が明るいというだけで、利用していて安心する。洋式トイレをふやしてほしい。(女性 40代)
- 更衣室、ロッカーの広さや数。下足箱も大きな容量の物が必要だと思う。(女性 40代)
- 小さな体育館や市民レベルで利用できる施設は、小中学校体育館など多く存在するので、県レベルの大会ができる施設が1つはないと、大きな大会やプロスポーツの利用につながらないと思う。大きな施設であっても、限られたスペースを小規模な催しに利用できるフレキシブルなデザインでつくれば理想。どの施設がどのように利用できるかも(時間や金額など)広く告知してほしい。(女性 40代)
- 以前娘と体を鍛えにラ・ホール富士のジムに数回通ってみたが、部屋は無人で、マシンの使い方もよくわからず、殺風景でなんだかがっかりして長続きしなかった。人件費などもあって難しいとは思いますが、「スポーツのまち」とするならば、どの公共施設でも、もっと一般のサービス(民営のジム)に近づける努力があっべき。余りにも閑散とし過ぎだった。(女性 50代)
- 市外のスポーツ施設を利用する機会があるが、その充実ぶりに目をみはり、当市の施設の貧弱さを感じている。(女性 60代)
- 若いころからスポーツは大好きだったので、公共のスポーツ施設はできるだけ、多くつくってほしい。(女性 60代)

問 15 (つづき)

- まちづくりセンターが近くがあれば便利なのでもっと広くしてほしい (駐車場含め)。公園には大人でも利用できる体の健康維持や体力づくりに適した遊具などをつくってほしい。ラジオ体操なども盛んに参加できるように音源の確保など。グラウンドゴルフなどの施設も整備してほしい。
(女性 60代)
- 横浜アリーナくらいの大きさの施設が1つあるとよい。
(性別不明 40代)

⑥野球場(12件)

- プロスポーツチームの誘致。富士球場の改修。
(男性 40代)
- 富士球場の老朽化が目立つ。プロ野球公式戦も開催できる新スタジアムの建設を望む。
(男性 40代)
- 体育館など箱物の事例が多いが、私的には野球人口の減少が一番の問題と考えている。野球をもっとできる環境を整備してほしい。
(男性 40代)
- 富士球場を新しくしてほしい。
(男性 50代)
- 富士球場でプロ野球が見たい。
(男性 50代)
- 富士球場もナイター設備を設けたり、プロやいろいろなチームが合宿できるようにしたりしてほしい。
(男性 50代)
- 私は野球関係者だが、富士球場は県内の球場の中では、中途半端だと思う。そこで還暦、古希、小学生、中学生専門の野球場にする。富士市は、他都市にくらべて野球人口が多い。
(男性 50代)
- 野球場の競技施設が整備されていない。トイレ、本部席、スコアボード。
(男性 60代)
- 野球場の改善を願いたい。①両、左右、100m、センター120mとする。②内野席は背もたれのあるいすに改善。③照明の設置。④トイレの改善。
(男性 70歳以上)
- 個人的には、プロ野球が開催できる球場があったらうれしい。
(女性 40代)
- 野球場の照明設備を設ける。
(女性 60代)
- 富士球場の整備。
(性別不明 50代)

⑦宿泊・合宿施設(11件)

- 市民が気軽に利用できる身近な施設を希望する。同時に、夏季や冬季には、合宿などができるとな体制があると、よりスポーツ振興につながり、次世代の育成にもなると思う。
(男性 20代)
- 常葉大学の跡地 (校舎) が再利用できれば、県外からの合宿所として使える。
(男性 50代)
- 合宿設備のあるスポーツ施設。
(男性 60代)
- 合宿のための宿泊設備の整備。
(男性 60代)

問 15 (つづき)

- 富士市は、冬でも温暖で雪が降らないので、合宿もできるような体育施設があれば、県外からも利用者が訪れる。観光地が少ないので、そういったスポーツ施設を使用した集客も必要。
(女性 20代)
- 全国レベル、オリンピック関連など規模を大きくすると、それに必要な宿泊施設など市内に用意できるのか疑問。
(女性 50代)
- 富士総合運動公園内(大淵)に体育館があったという事実を初めて知った。部活動(テニス)でよく行っていて、コート、球技場があることは知っていた。スポーツ施設に附帯して県外などの学生に合宿所(泊まれる所)、また、簡易的なビジネスホテルで観戦者を呼び込めるよう、シャトルバス運行も考えたい。とにかく富士山というすばらしいビューポイントがあるのに県外に対してのPRが少な過ぎる。県外の高校・大学の部活動合宿場所に富士総合運動公園はすばらしい場所。富士山はポイントが高い。ただ、合宿場所がないので、どうしたらよいかという話を聞いたことがあった。
(女性 50代)
- スポーツを観光ツールとして考えるのであれば、スポーツ施設のみならず、関連施設(宿泊、交通など)の整備も検討すべき。
(女性 50代)
- 富士山をアピールし県外から合宿などができる施設をつくり集客できるようにしてほしい。
(女性 50代)
- 大きな大会をするには、施設や宿泊施設など環境を整える必要がある。収容人数も5,000人以上にすべき。
(女性 60代)
- 新富士駅近くで合宿や温泉施設などの大型のホテル、観光施設を建てて充実したスポーツ環境をアピールし集客できるようにする。市民が自由に参加できる有料の体力づくり施設を隣接し、全国に宣伝する。
(女性 60代)

⑧富士総合運動公園(8件)

- 富士総合運動公園は自然環境の面から考えると県内一の施設と思える。ただ附帯設備(宿泊、食事、休養、交通手段)が不足している。
(男性 70歳以上)
- 富士総合運動公園が割と北部のほうにあるので、利用しづらい。
(女性 20代)
- 富士総合運動公園内で未舗装部分や坂、段差が多いので危ない。公共スポーツ施設のアクセスの悪さも課題だ。
(女性 20代)
- 私は子どものころから富士総合運動公園には、いろいろな場面でお世話になってきた。富士ハイツがあったころには合宿で利用したこともあった。今後もそのような宿泊施設が近くにあり、アスレチックなども今以上に充実した総合施設が富士市にあり続けてもらいたい。また、高いお金を出してスポーツジムに行くのではなく、市の体育館で充実したマシンなどの利用ができるようにしてほしい。
(女性 30代)
- 富士総合運動公園体育館周辺を整備し、新たな体育館を建設することにより、県の水泳場とともに、大きな大会を開催することができるのではないかと。また、常葉大学の跡地の有効利用にもつながるのではないかと。新東名高速道路からのアクセスも悪くない。
(女性 40代)
- 富士総合運動公園を利用するのに、バスの便が少なく不便なので、公共のスポーツ施設へのアクセスをもう少し便利にしてほしい。
(女性 40代)

問 15 (つづき)

- 富士総合運動公園はウォーキングなどで利用している。新東名高速道路の新富士インターチェンジからすぐなので県外からも来てくれるとよいし、ウォーキングやジョギングコースの整備もしてもらえると富士山を見ながら歩けるし緑もあるしよい。夜間も利用できるようにしてほしい。駐車場を広くしてほしい。富士市の市民が気軽に運動しに来られる施設にしてほしい。(女性 40代)
- 富士総合運動公園へは、交通の便から限られた人しか利用できないので、各地域の施設を充実させたほうがみんなが利用できると思う。(女性 50代)

⑨学校体育館・グラウンド・大学などの活用(7件)

- 市立高校の体育館、グラウンド、野球場も使って、小学生から高校生、社会人まで一緒にできるようにすればよい。(男性 40代)
- 小中学校の体育館(夜間・休日)使用をしやすくしてほしい。(男性 50代)
- 市民スポーツの状況を考えると小中学校の体育施設利用でかなりの部分が補えているので、総合体育館などの機能は、最低でも県大会レベルの競技会が十分実施可能なものとすべき。そうした大会の一流の技能を観戦することにより、子どもたちや市民のスポーツへの関心を高めていくことがスポーツの推進への契機となると思う。(男性 60代)
- 若い人が集まり生活できることが重要。大学、及び専門施設がよりよいスポーツ推進になるのでは。(男性 60代)
- アスリートの指導を受けられるスポーツ教室は、競技場だけでなく小学校や中学校のグラウンドなどでできるととても参加しやすく、スポーツを身近に感じられると思う。(女性 40代)
- 少子高齢化社会を迎え、高齢者や障害者、子どものためのスポーツ普及については、小中学校施設を利用推進すべき。(女性 50代)
- もっと小中学校の校庭や体育館を活用してもよい。大きい施設は、建設その他の維持管理に経費がかかる。大きなものをつくるより今ある施設を見直し、使いやすくしたほうがよい。(女性 70歳以上)

⑩施設について その他(3件)

- 子どもがもっと楽しめる施設やスポーツができる場所をつくるべき。(男性 40代)
- 浜松市にある「ラウンドワンスポッチャ」に行ったらものすごく混んでいた。家族連れや子ども同士、学生、高齢者などジムに通って運動しないでも、バスケットボール、卓球、テニス、野球、パターゴルフ、バドミントンなどができる施設があれば利用したい。「ラウンドワンスポッチャ」は若い子が多く、そういうストレス発散場所があれば非行防止にもなると思う。(女性 20代)
- 私はスポーツはしないのでわからないが、スポーツ施設はあったほうがよい。(女性 70歳以上)

問 15 (つづき)

施策・イベント・誘致(82 件)

① スポーツ教室(21 件)

-
- キンボールスポーツを行う団体（チーム）をつくるため、スポーツ教室を開催してほしい。キンボールは老若男女問わず行えるスポーツでルールさえ覚えれば誰でも楽しめるスポーツ。
(男性 30 代)
 - 私は富士市の施策について余り知らないが、このアンケートから見るに大きな施設で経済的發展をしたいのか。私は多くの市民がそれほど見ばえのするスポーツでなくても、ヨガのように高齢者は高齢者なりに若い人は若い人なりにできるようなもののほうが市民の健康に役立つと思う。中途半端に大きなものをつくって後の世代を困らせないようにしてほしい。
(男性 60 代)
 - 専門的な分野もさることながら、素人でもすぐに参加できる種目も考えてはどうか。
(男性 70 歳以上)
 - 子どもが成長するときは、部活などを通して子どもも親もスポーツを楽しむが、巢立ってしまうと、日々の忙しさにかまけて運動をしなくなる。40～50 代にターゲットを絞って、運動の必要性、楽しさなど感じられるイベントをぜひ、やってもらいたい。ヨガ・太極拳・ウォーキング・近くの低山の登山など、簡単に参加できるものがよい。
(女性 10 代)
 - スポーツジムは、昔よりかなり多くなってきていると思うが、そのような場所を利用するのを嫌がる人も多数いると思う。若い人から高齢者まで気軽に利用できる施設ができればよい。例えば、スポーツインストラクターなどを呼んでエアロビクスやヨガなど。
(女性 20 代)
 - マイナーなスポーツが広まるとよい。
(女性 20 代)
 - 今あるスポーツ施設より大きなものをつくる必要はない。しかし、県外の学生や市民を誘致できるような設備を整え広報をしていくことは大切。大きな施設をつくっても利用する市民は一部だとすともったいない。スポーツ教室など市が主催して利用者をふやす取り組みに力を入れてほしい。
(女性 30 代)
 - 初心者向けの講座には参加してみたいが、参加できる人数に限られるため、なかなか参加できない。
(女性 30 代)
 - 予約不要で手軽に参加できる講座をやってほしい。小学生低学年が参加できる講座の開催。
(女性 30 代)
 - 地区（小学校）のドッジボール大会はやめてほしい。とても負担だ。自分の子も出ないのに役員をやられ当日は仕事も休み、夫まで審判として出席を強要され、子どもたちは寂しく留守番をしている。何かあったらと心配だったが預ける所もなく、周りのママ友も嫌で前日から憂鬱だったと言っていた。大淵でやるスポーツ教室が多いが遠くて参加できない。
(女性 30 代)
 - 半年や 3 か月でなく、通年で参加できる市民教室を開催してほしい。全市民対象でなく、ある年齢や、入園・入学時に無料の利用券を配布してほしい。
(女性 40 代)
 - 余りスポーツをしないので、初心者でも取り組みやすいスポーツを紹介してほしい。働いているので、夜の講座などがあるとありがたい。
(女性 40 代)
 - 市民が気軽に利用できるスポーツ教室などを企画してほしい（初心者、初級者向け）。
(女性 50 代)

問 15 (つづき)

- 富士市民の高齢化、若年層の流出、人口減少から考えて、健康寿命を上げる対策として、手軽にできるスポーツ教室はふやすべき。(女性 50代)
- 共働き世帯は余裕がなく平日や夜のスポーツ教室には行けない。土日に、現在平日や夜に行われているスポーツ教室を開いてほしい。今の施策では、高齢者や専業主婦にしか参加できない。(女性 50代)
- 小さいころからスポーツに興味を持てる子どもに育つために、親子でできるスポーツなどができたらよい。(女性 50代)
- さまざまな種目で初心者教室を開催してほしい。(女性 50代)
- 市民の健康に役立つ使いやすい施設にしてほしい。トレーニングができて、教室(講座)を多く開催してほしい。(女性 50代)
- 市民が使いやすい(利用しやすい)施設を希望する。まちづくりセンターで行われている教室なども、仕事をしている人でも参加できるように、夜や日曜日のコースをふやしてほしい。(女性 50代)
- スポーツをしていないので体育館が使用中止とは知らなかった。まちづくりセンターのヨガの講座に申し込んだが、抽せんを外れ受けることができなかった。希望の多い講座はもっとふやすとよい。(女性 50代)
- 60代の女性としては体育館でのスポーツよりまちづくりセンターでのヨガや体操教室のほうが身近に感じられる。スポーツは見て楽しんでいる。(女性 60代)

②マラソン・駅伝など参加型スポーツイベント(16件)

- 自転車ロードレースやマラソン大会の数をふやしてほしい。スポーツを始めたばかりの人でも参加しやすいような大会をふやしてほしい。(男性 30代)
- 多くの市民が参加できるようなスポーツイベントや、地域ごとにスポーツジムなどがあれば、活性化するのは。(男性 50代)
- 市民マラソン大会の開催を多くしてほしい。(男性 50代)
- 現在行われている、富士山女子駅伝のような継続性のあるスポーツイベントの誘致ができればと思う。(男性 60代)
- 富士山女子駅伝のようなスポーツ大会を、もっとふやしたい。(男性 70歳以上)
- 市民マラソンを行い市外から集める。(男性 70歳以上)
- 富士川緑地を利用したスポーツイベントを開催してほしい。毎年行っている富士山女子駅伝は長く続けてほしい。(男性 70歳以上)
- 富士山女子駅伝に出場する選手のための合宿所、また宿泊施設を充実させてほしい。応援団や、家族も安心して富士市内に宿泊できるような施設も充実させる。そして、コースももっとまちなかを走るコースを考えてほしい。またボランティアに対しても、応援マナーの教育をしてもらいたい。観衆よりも、本人が前に出ている。(男性 70歳以上)
- 市民がもっとスポーツを気軽に行えるようなイベントなどを行い、公共のスポーツ施設を活用できるようにしたらよい。市営のスポーツジム施設があるとよい。(女性 20代)

問 15 (つづき)

- ふじかわキウイマラソンには毎年参加しているが、すごくよい大会だと思う。ぜひ今のサービスを維持しながら継続してほしい。(女性 30代)
- 名古屋ウィメンズマラソンのような県外からも参加できるイベント。(女性 40代)
- 日ごろから参加したいとは思っているが、内容を知らず、いまだに参加できていない。スポーツのイベントは日曜日が主で、仕事の関係上、日程が合わない。気軽に参加できるイベントを考えてほしい。ことしはふじかわキウイマラソンに参加するつもりだ。(女性 50代)
- 施設を充実させ、市外から人が富士市に集まることはうれしいが、環境を整える資金が必要で難しい。日本一の富士山とマッチしたスポーツイベントなどで、富士市をPRできるとよい。高橋尚子さんの陸上教室や富士山女子駅伝などの取り組みはとてもよいと思うので、さらにふやしていければ、と思う。(女性 50代)
- 一流スポーツ選手の招待や大会の開催で、スポーツアピールと意識の啓発を図る。(女性 70歳以上)
- 「富士山登山ルート 3776」も大変よい企画だと思っている。しかし、もう少し対象者を広げられる低山登山もあったらよい。(女性 70歳以上)
- 身近なところで、吉原公園の緑地や、歩道を利用したウォーキングなど健康交流を意識した施策を望む。(岩本山・大淵笹場・浮島沼など)(女性 70歳以上)

③合宿誘致やチーム誘致・富士市で特化したスポーツ(13件)

-
-
- 富士市で、プロサッカーチームが誕生してほしい。(男性 20代)
 - マイナースポーツでも聖地と言われるような施設づくりをするべき。(男性 30代)
 - オリンピックの自転車競技開催を機に富士市でも関連した施設の整備や大会を開催し、自転車スポーツのメッカにしてほしい。(男性 40代)
 - サッカー、野球、バスケットボールなどのプロチームの本拠地となるような施設と受け皿があるとよいと思う。(男性 50代)
 - 沼津市には、J3のサッカーチームが、三島市には東レアローズがあり、昔は、富士市にも大昭和野球部があった。市を代表する応援できるスポーツ(チーム・個人)をつくるのは急務だ。(男性 50代)
 - 富士市で盛んなスポーツを育む。(男性 60代)
 - 市民が全員で応援できるプロ野球チームやプロサッカークラブをつくるようなプロジェクトを発足してほしい。(男性 60代)
 - 市民の健康を優先するなら全市民が参加可能なスポーツ施設と競技種目を設定し、体力測定月間を設定して地域ごとに参加を募る。一人の百歩より百人の一步(市民全員参加を目標に、実現は不可能だが)。(男性 70歳以上)
 - 一般的に人気のあるスポーツを推進することも大切だと思うが、富士市ならではのスポーツを決め、それに力を入れてみては。または、市民にとって目新しいスポーツ(フィギュアスケートなど)を取り入れてみてはどうか。(女性 30代)

問 15 (つづき)

- 年末に富士山女子駅伝があるが、練習コースや宿泊施設が少ない。その時期にだけ選手が来るのではなく、通年で練習や合宿をバックアップしたほうが、より駅伝が市民に身近になるのでは。例えば島田市は大井川リパティコースがあり、市内ホテルが合宿所になり、市がバス、弁当など手配しているという。大学、実業団の合宿が入り、そのコーチに地元高校生が教わるなどしているらしい。結果、長距離が強くなっている。富士に全国に放映される駅伝があるのに、そのメリットを地元で生かせないか。(女性 40代)
- 清水、藤枝といえばサッカーをイメージするように、富士といえば〇〇というような楽しめたり、プロを目指したりできるような核となるスポーツがあればそれに特化した施設や、一流アスリートの指導も受け入れやすいのではと思う。何のスポーツがよいかは今すぐには自分では思い浮かばない。(女性 50代)
- 他市ではプロスポーツの公式戦ができるが、富士市では、プロスポーツ選手が来るという話を余り耳にしない。子どもたちもプロスポーツの試合など見ると喜ぶと思う。会場が欲しい。(女性 70歳以上)
- 安心・安全を第一に考えてほしいと思う反面、スポーツチームの誘致などにも積極的であってほしい。(性別不明 30代)

④スポーツ観戦・応援(13件)

-
-
- プロ野球やJリーグが観戦できるスポーツ施設は、富士市には10年先でも無理だろう。(男性 50代)
 - 5,000～1万5,000人規模の観戦できる施設を設ける。(男性 60代)
 - スポーツ施設の充実をはかり、プロスポーツクラブを誘致する。スポーツ観戦などの楽しみが富士市にはない。(男性 60代)
 - プロスポーツは一部の人のみ参加している。(男性 70歳以上)
 - 子どもから大人までが利用したいと思う施設をつくってほしい。身近でプロのスポーツが見られるようになると、スポーツをやりたいと思う気持ちが強く持てると思う。(女性 30代)
 - 多世代を巻き込んだ事業がふえるとよい。自身が行うスポーツもちろん、見るスポーツも推進していくとうれしい。(女性 30代)
 - プロスポーツ公式戦が行えるようになれば、その試合を見たくて市外県外からも人が集まってくると思う。市内の子どもたちも生でプロの試合を見れば「自分もプロ選手になりたい」と頑張り方が違ってくると思う。バスケットボールもBリーグが始まったので、富士市でも試合が見たい。(女性 40代)
 - スポーツを活性化したいなら本物を見せるべき。本物を呼ぶのであればそれなりの環境を整えるべき。環境を整えば本物見たさに人は県内外からやってくると思う。10年後20年後に結果が出るのではないか。(女性 40代)
 - 全国大会や国際大会を富士市で開催できたら、見に行けるとうれしい。年末の富士山女子駅伝もいつも応援している。スポーツはできないけれど、見るのは大好きである。(女性 50代)
 - ふだん見ることのできないスポーツを身近で見られたらよい。(女性 50代)
 - 市内の施設で何らかの大会があれば観戦や応援に参加してみたい。(女性 60代)

問 15 (つづき)

- 全国レベルの大会を開催できる設備を有する競技施設を整備する。「公式戦や国際大会などを誘致」と回答したが、スポーツ選手として出場する人以外にも、応援・観客として体育館などへ行く人のためにもよいと思った。(女性 70 歳以上)
- 私自身スポーツはできないけれど見ることは好きなので、気軽に見学できるような施設を設けてほしい。(女性 70 歳以上)

⑤富士山・自然を生かす(11 件)

- 球技や陸上競技だけがスポーツであると思わず、幅広く捉えていくべき。例えばボルダリングやスケートボードがオリンピック競技になろうとしているが、まちなかを歩いたり、自転車に乗ったりしていることもスポーツと呼べないか。「富士山登山ルート 3776」はおもしろい試みだと思う。暮らしていると健康になるまちだとよい。散歩が楽しみになるまちなみ、車中心社会からの脱出が重要なテーマになる。(男性 30 代)
- 健康推進とか言いながら施設不足。工業都市か観光都市を考えているのであれば、人の集約できる場所がもっとあるべき。せっかく富士山が見える場所なのだから、建築規制ばかりではなく誘致など(スポーツ団体)も考えるべき。(男性 40 代)
- 海や富士山もあり、環境もよいのに、市内に有名施設がなく楽しめないと思う。(男性 40 代)
- 富士市は富士山南麓の『アリーナ席』。このロケーションを生かした施設やイベントをふやし、他県にアピールすべき。富士山女子駅伝には毎年警備のボランティアに参加しているので、今後も続けてほしい。(男性 40 代)
- 富士山のふもとの環境を生かした大会を行えるような施設を考えたほうがよい。(男性 50 代)
- 富士市は富士山をいつも前面に出してスポーツイベントを開催してほしい。(男性 60 代)
- 富士山を生かした施策を推進する。(男性 70 歳以上)
- 富士山を生かしてスポーツを楽しめる、子どもたちが気軽に楽しめる施設やイベント。親子の交流になるようなイベント。(女性 20 代)
- 富士山にあやかっているだけでは、観光地としては足りないと思う。市外から来てもらえるようなイベントを富士総合運動公園のあたりでもやるべき。(女性 40 代)
- 今後富士市がスポーツを通じて市の活性化を図っていくとあるように、富士山を生かしたスポーツイベントをやって人を集められたらよい。(女性 40 代)
- 富士山が美しく見えることをもっと生かして、全国や世界にアピールして行ってほしい。こんなに空気も水も景色もきれいな所で運動ができるということも。富士山女子駅伝のようにテレビで富士市が放送されることで、子どもも大人もスポーツを通して富士市を知ることができると思う。スポーツ施設と富士山と一緒に写真を撮る人たちの撮影スポットも大切。(女性 50 代)

⑥施策・イベント・誘致 その他(8 件)

- 大都市に行かなければできないとか、施設がなくて始めてみようと思っているスポーツを諦めるなどということがないよう、全国レベルの施設や新しいスポーツを体験できるイベントなどの開催を、積極的に進めるべき。(男性 40 代)

問 15 (つづき)

- スポーツに気軽に参加したり、見たり、指導を受けたりして楽しめるよう環境を整備する。
(男性 70 歳以上)
- 区民体育祭を廃止してほしい。出たくないのに、無理やりに出なければならない。毎年苦痛。
(男性 70 歳以上)
- この間、子どものサッカー試合で利用した。子ども、幼稚園児、小学生が喜ぶスポーツのイベントをふやしてほしい。
(女性 30 代)
- 外で遊べる場所が昔に比べて減ってきている。それと同時に外で遊ばない子どももふえてきている。そのため、まずは富士市民が興味を持てるようなスポーツ施設をつくってほしい。そこでイベントを行ったり、人が集まる場所になったり、スポーツを楽しみと思えることができたりしたらうれしい。市外からも足を運んでもらえる場所になれば市ももう少し活性化すると思う。
(女性 30 代)
- 体を動かすことが、健康につながるということを、市民一人一人が認識しているのだろうか。市で呼びかけなどを積極的に行うことが大切。気軽に運動できる場を提供し、アピールすべき。
(女性 40 代)
- 気楽に参加できる催しがあったらよい。
(女性 60 代)
- 子どもたちの運動はスポーツ少年団のような限られた子どもがしていると思う。多数の参加を望むなら、年 1～2 回でも家族全員で楽しめるイベントがあればよいのではないか。
(女性 70 歳以上)

駐車場・交通手段・立地(50 件)

-
-
- 交通の便が悪く、アクセスしにくい。
(男性 20 代)
 - 多くの人利用しやすい市街地にスポーツ施設があれば富士市のスポーツが盛り上がると思う。
(男性 20 代)
 - 公共交通機関を利用して行きやすい場所にすべき。
(男性 30 代)
 - 高齢者向けに、バスなどで行きやすいようにしてほしい。車を使用しない人のことを考えてほしい。
(男性 30 代)
 - アクセスしにくい場所に施設をつくっても無駄だと思う。今からスポーツ推進施策を考えるのは遅過ぎる。
(男性 30 代)
 - 車社会ではあるが、交通の利便性は考えるべき。岳南電車を支援するなら、人が利用できるように岳南鉄道線の駅近くに公共施設を建設すべき。
(男性 50 代)
 - スポーツ大会において会場が分かれることなく同一会場でできる施設、駐車場が充実した施設を希望する。
(男性 50 代)
 - 駐車場の整備。
(男性 50 代)
 - 公共交通機関の便のよい場所にあってほしい。例えば、吉原駅前の日本製紙や岳南電車の駅周辺など。
(男性 50 代)
 - 施設までのアクセスを整備するとともに駐車場を整備する。
(男性 50 代)

問 15 (つづき)

- 富士市内の体育館は他県から選手を集めて大会を開催しようとする、交通の便が悪い。利用できるのは富士体育館のみになる。(男性 60 代)
- 施設の場所を交通機関との連携を図り便利に利用できるものにすべき。(男性 60 代)
- 公共のスポーツ施設を利用するために、スポーツ施設までの公共交通 (バスの本数) の充実も図るべき。(男性 60 代)
- 文化・スポーツ施設が市北部に集中している。立地は東海道線より南側を最重点に考えてほしい。加えて図書館も同様。(男性 70 歳以上)
- 富士市の施設は設備に対して駐車場のスペースが狭く感じる。体育館の場合、大きな大会の際は臨時駐車場を設けるなど対応が要求される。今後大きな大会を多数誘致するならば建物の外観も大事かもしれないが、ある程度広さのある駐車場を確保すべき。(男性 70 歳以上)
- 施設を利用したくても駐車場が狭くなかなか利用が難しいことが多い。(女性 20 代)
- 車でしか行けないような場所にあるのならば、公共機関 (バス) の便数をふやすべき。中学生・高校生にも優しい施設であるべき。(女性 30 代)
- 体育館の大きさは他県に比べて広いのか狭いかわからないが、大きな大会を開くのであれば、駐車場をもっと確保してほしい。(女性 30 代)
- 富士体育館にいつも車がぎっしりというイメージがあるため駐車場の整備をしてほしい。(女性 30 代)
- マリンプールが郊外過ぎるので、もっと市街地に近い所につくってほしい。(女性 40 代)
- 市内ではほとんど移動に車を使う。車の数に比べて、駐車場スペースが少ないと思う。大会などが無いときは、駐車場を使ったイベントなどを開催する。(女性 40 代)
- どの体育館にしても、現在は駐車場が足りていないと思う。立地、アクセスが悪いように思うので、改善すべき。(女性 40 代)
- 自家用車以外の公共交通で通える場所へ総合体育館をつくるべき。市民が利用しやすく。(女性 40 代)
- アクセスしやすい立地と駐車場の確保。駐車料金は無料または低料金 (1 日 100~200 円) で。(女性 40 代)
- 駐車場の確保。(女性 40 代)
- 新富士駅と富士駅への交通の便をなんとか便利にしてほしい。それにより県外からの利用者などもふえると思う。(女性 40 代)
- 富士体育館は、駐車場が少な過ぎる。試合があるたびに有料駐車場を利用しなくてはならず、子育て世代には家計に影響する。(女性 40 代)
- スポーツ施設へのアクセスが不便だと気軽に楽しむことができない。(女性 50 代)
- スポーツ施設の駐車場の確保 (大会時)。SNS での情報提供も、これからはもっと必要なのではないか。(女性 50 代)
- 市民の移動は自動車が多いので、駐車場を多く確保してほしい。(女性 50 代)

問 15 (つづき)

- 交通手段が限られているので他の手段もあるとよい。 (女性 50代)
- 富士総合運動公園の周りは環境もよく、市外からたくさんの方が訪れる施設をつくることは市の活性化にもつながると思うが、車がなかったら行くのも大変である。学生が利用しやすいように交通の便もよくしてほしい。 (女性 50代)
- 交通の便を改善すべき。富士川体育館以上か同等の駐車場の確保。 (女性 50代)
- 部屋数はあるが、一部屋の広さが狭い。駐車場も土日は不足している。バリアフリーになっていない。 (女性 50代)
- どれほど立派な施設であっても駐車場の確保と交通手段が問題。 (女性 60代)
- 駐車場が狭い。交通の便が悪い。広い所につくってほしい。 (女性 60代)
- 駐車スペースを広く確保してほしい。 (女性 60代)
- 大会時に見学するためのバスがあったらよい。 (女性 60代)
- 施設を使用する人は限定されていて、場所も遠いため、使用したことがない。 (女性 60代)
- 交通の便のよい場所にするとよい。 (女性 60代)
- 駅から歩いて15分くらいのエリアに建設し、交通の便が悪くならないように。大会当日は、シャトルバスがあるとよい。 (女性 60代)
- 現在は、学校の体育館・まちづくりセンターでの高齢者体操、ヨガ教室など、積極的に利用させてもらっている。温水プールなども、利用したいと思うが、遠くて交通手段がないので利用できない。新富士駅・まちづくりセンターなどの近くまで送迎バスがあれば、健康維持のために利用したい。 (女性 60代)
- 駐車場を十分確保してほしい。 (女性 60代)
- 車の運転ができない人、しない人が気軽に利用できるようなアクセスを考えてほしい。 (女性 60代)
- 交通の便のよい所を選んでつくってほしい。 (女性 70歳以上)
- スポーツ施設を利用したくても、そこへ行く交通手段が問題だ。高齢なら、車の運転もできなくなる。私の年齢に限って言えば、身近で気軽に誰もが参加できる環境が欲しい。 (女性 70歳以上)
- スポーツ施設に行くためのバスなどの使用ができればよい。 (女性 70歳以上)
- 交通の便が悪い。気軽に行ける場所または交通手段を確保してほしい。 (女性 70歳以上)
- 交通の便をよくしなければ、若い人はどこにでも行けるが、高齢者は行けなくなるだろう。健康長寿県であるためには、交通の便を考えてほしい。 (女性 70歳以上)
- 公共交通を充実し老若男女が集うことのできる施設をつくってほしい。 (性別不明 70歳以上)

問 15 (つづき)

意義・利用しやすさ(47 件)

-
- 市民が利用しやすいことが一番重要。 (男性 30 代)
 - 現状は、一部の人たちしか使わない施設だと思う。もっと多種の競技ができたり、市民が気軽に利用しやすい環境が必要ではないか。 (男性 40 代)
 - 子どもがもっと楽しめる施設やスポーツができる場所をつくるべき。 (男性 40 代)
 - 施設を使用するのに、事前講習を受けなければならない、団体優先で個人は使えないなど、気楽に使用できない。もっと市民が気軽に、ハードル低く使用できる仕組みをつくってほしい。全国レベルとか、プロチームとか、二の次でよい。 (男性 40 代)
 - 富士市はかなり施設が充実していると思う。スポーツの推進には結構力を入れていると思うが、もっと充実させるとよりよい。 (男性 40 代)
 - 身近にあって使いやすい施設にしてほしい。 (男性 50 代)
 - 孫たちがのびのび遊べる全天候型の施設。観光交流も必要だが、第一に市民が多く利用できる施設をつくってほしい。 (男性 50 代)
 - 新幹線及び高速道路の便がよいため、県内外から集客ができる施設が必要。 (男性 50 代)
 - 日常生活において、時間的な余裕があれば、簡単に利用できる施設。 (男性 60 代)
 - 公共のスポーツ施設は一部の団体が独占する傾向が強いので民間の施設で十分。 (男性 60 代)
 - 若いころはスポーツが大好きだったが、体を壊してからは、施設を利用することが少なくなった。これからの高齢化社会には、「寝たきり」「家にとじこもり」にならないよう、これらの施設は、市民が自由に使えるように整えるべき。 (男性 70 歳以上)
 - 一般市民が自由に使える施設にすべき。 (男性 70 歳以上)
 - ゆくゆくは全国レベルの大会やプロスポーツ公式戦も開催してほしいが、その前に市民が身近にスポーツを楽しめて、興味を持てるようにすべき。 (女性 10 代)
 - 富士市のスポーツが今どのような状況かはわからないが、全ての人に使いやすい施設にしてほしい。 (女性 10 代)
 - なぜあんなにも利用しにくいのか。 (女性 20 代)
 - まだ引っ越してきたばかりなのでよくわからないが、自由に使いやすい施設があるとよい。 (女性 20 代)
 - 市民が気軽に使用できるようにすることも大事だと思うが、同じ高額な工事費が必要ならば、より多くの人に使用してもらえそうな施設にすべき。 (女性 20 代)
 - 学生の時にはスポーツ施設を利用していたが、成人して以降は利用することもなくなり疎遠になっている。普段スポーツをしない人は、そうなりがちではないか。そういった人たちにも利用できるような何かがあればよい(スポーツ教室や施設内での食事など)。 (女性 30 代)
 - 運動は健康を維持するために必要不可欠なものなので、市民が利用しやすい施設にしてもらえるとうれしい。ちなみに、現状でもとても利用しやすい。 (女性 30 代)

問 15 (つづき)

- 初めて利用しようと思っても、常連が我が物顔で利用しているので行きたくない。誰でも利用しやすい利用方法を徹底してほしい。プールは泳げる人が1コース独占みたいな時があり泳ぎにくい。
(女性 30代)
- まだ富士市に住んでそんなにたっていないのでわからないが、大人も子どもも(幼児も)気軽にスポーツできる施設があればうれしい。
(女性 30代)
- 老若男女が利用できるようになればよい。
(女性 30代)
- 県内全域から大々的に集まれる施設というより、富士市の大会が行えるくらいの、普段から市民が気軽に使用できる施設がよいのではないか。
(女性 30代)
- みんなが参加できる施策や施設であってほしい。
(女性 30代)
- 市民が使いやすい、わかりやすい施設をつくってほしい。立派なものがあっても、高い料金、わかりにくい使用方法だと意味がない。スポーツは、誰でも参加、観戦できるものがよい。健常、障害者がともに楽しめるものがよい。
(女性 40代)
- スポーツは、体によいことだと思う。もっと、子どもから大人までスポーツが自由にできる施設があってもよい。そして、スポーツ選手が富士市から一人でも多く出るとよい。
(女性 40代)
- 誰でも気楽に利用でき、市全体が活発になるように施設を充実させていく。
(女性 40代)
- まちづくりセンターの規模を縮小するのは、市民課に代わって行っている事務手続などをネットなどで簡素化が可能なので、スペースを市民が利用する以外の部分で進めていけると思うが、スポーツ施設は人の活動ありきなため、人手を惜しんでいては人の集まりやすい場所にはならないと思う。行政からすると最優先課題ではないかもしれないが、市中心部にもそういった施設をふやしたり、アクセスしやすい、利用しやすい施設を考慮してほしい。
(女性 40代)
- 無理して規模を大きくする必要はないが、普段スポーツをしない人たちでも気軽に立ち寄れるよう工夫すべき。スポーツ施設を使う人と全く使わない人の差が大きいため、使わない人にとってはスポーツについてお金を使うことを余り快く思わない。
(女性 40代)
- 市民が身近で気軽にスポーツを楽しめる公共のスポーツ施設を希望する。
(女性 50代)
- 安全でいろいろな人が利用しやすい設備であることが第一で、交通対策も考えてほしい。
(女性 50代)
- 以前、小学校の体育館でのスポーツ教室に参加していた。体育館を借りる手続きや鍵の受け取り、返却で一部の人のみ負担がかかり、もめる原因となった。教室の開催は夜間なので参加できても、予約や鍵の受け取り、返却は日中に行うため勤めている人にはできない。施設の予約から利用までがしやすくなるとよい。
(女性 50代)
- 誰でも気軽に利用できる施設であってほしい。県富士水泳場、総合運動公園の施設、常葉大学富士キャンパス(跡)の施設を利用して、スポーツや個人の健康増進のためのトレーニングなどが、気軽にできるとよい。プロチーム、学生のスポーツ合宿なども見学でき、子どもたちや障害者の方々など誰もが運動してみたい、スポーツをしてみたいという気持ちが育まれるような刺激を受けられる場所であってほしい。身体によい食品を提供する場所、軽食コーナー、スポーツ用品店などあれば軽い気持ちで行きやすくなる施設になるのでは。
(女性 50代)

問 15 (つづき)

- 子どもたちが、多くのスポーツを体験し、スポーツは楽しいものだというイメージを持てるような環境づくりをすべき。成績云々より、低料金で気軽に楽しめ、大人になってからもストレス解消のよい手段になるようなものを見つけられればよい。(女性 50代)
- 温水プールを利用しているが、熱源がなくなるというのは市民として残念。立派な箱物をつくり、利用料が高くなるより、より市民が利用しやすい施設にすべき。ただ老朽化は避けて通れない問題なので、行政でしっかり検討すべき。(女性 60代)
- もっと市民が利用しやすい施設にしてほしい。車がなければ行けない、利用料が高くて利用できないでは、施設をつくる必要はない。スポーツをする人だけでなく、高齢者、障害者、子どもが無理なくスポーツができるような施設づくりを願う。(女性 60代)
- 各年代がスポーツを身近にできるよう、行きやすい環境を整えてほしい(施設、用具、指導など)。(女性 60代)
- 子どもから高齢者まで、気軽に利用できる施設であることがよい。(女性 60代)
- 市民が気軽に安価で利用できる施設の充実を希望する。(女性 60代)
- 特定の人々だけが利用する施設というのは平等ではない。子ども、大人、プロ、アマチュア、問わずに利用できる施設であってほしい。底辺から育成するのも大切なこと。いつでも、誰でも、誰でも利用できるようなものであれば、多くの方から賛同をもらえるのではないか。(女性 60代)
- スポーツができることも大切ではあるが、市民がスポーツを身近に感じられ遊びもできるなど親しみやすく楽しいと感じることのできる施設であってほしい。(女性 60代)
- 子どもから高齢者まで幅広く多くの人が利用できる施設に。(女性 60代)
- 市民がスポーツを通じ交流することを望む。(女性 70歳以上)
- 市の施設は、できると中途半端で使いにくい。(女性 70歳以上)
- 市民が気軽に利用できて、スポーツ以外にも利用価値のあるものにしてほしい。(性別不明 40代)
- 気軽に入れてちょっとのんびりできる所があって、若い人から、子ども、高齢者まで、誰が行っても、それなりに楽しめるように。年齢層ごとに場所が分かれていけばよい。(性別不明 60代)
- 高齢なので利用は困難だと思う。若い人たちが楽に利用できることを望む。(性別不明 70歳以上)

税金・財政・運営・地域活性(38件)

- スポーツ推進により、具体的に誰がどのように得をするのか、定量的な効果を試算してから施策を行ってほしい。住民が暮らしやすくなって人口がふえるとか市外からの利用者がふえて税収がどれくらいふえるかなど。(男性 20代)
- 市を活性化するためには、市民一人一人がスポーツを身近にできるような施設を利用し、健康で充実した生活を送れるように環境を整えるべき。(男性 30代)
- ほとんど使っていないのでよくわからない。スポーツによって市外、県外から人を呼び、市の活性化につながるようにしてほしい。(男性 40代)

問 15 (つづき)

- プロスポーツ、大きな大会などの開催はすごく魅力ではあるが、それに対する予算、建物の維持管理の費用が莫大なものになり、負の遺産になるのを懸念する。敷居が高くなりすぎて市民が気軽に利用できなくなるのも怖い。(男性 40代)
- 富士市の単位で誘致などは無理だと思う。税金の無駄使いはやめてほしい。(男性 40代)
- 中途半端なことはやめて、やるならやる、やらないならやらない。(男性 50代)
- 全国レベルの大会ができるような施設もよいが、建設費用がかかるので市には重荷なのではと思う。(男性 50代)
- スポーツは、まちを明るく活性化させると思う。多少多目に資源配分をしてもよいのではと思う。(男性 60代)
- スポーツ施設をつくっても、その維持管理費や人件費に税金が使われないようにしてほしい。支出と収入が同一か収入が上回るような運営ができないようではつくらないほうがよい。どこかの空港のように赤字続きでは困る。(男性 60代)
- 経済規模に合った最低限の施設は確保したい。(男性 60代)
- 民営化など民間を活用して、費用がかからない設備にすることがよい。特に、施設は維持するのに費用が多く必要になる。今後、高齢者がふえて税収も減ることが予想されるため、民営化して、必要ときだけ支出する仕組みを考えていくべき。(男性 60代)
- 各種スポーツ大会が開催できる競技施設により、にぎわいがある富士市になることを希望する。(男性 60代)
- 全国・県大会レベルやプロスポーツ公式戦が開催できる設備にすると建設費が高いだけでなく、後々、維持費もかかり無駄が多い。「いただき」を目指したいが、今は体力(お金)がない。(男性 60代)
- 今後の人口減、公共施設の維持費増が見えており、新体育館はつくらず、今ある2つの体育館で十分である。また、個人的には温水プールは25mなので、使いやすい。県富士水泳場のプールは50mで、今後年齢を重ねてくると50mはつらいので、温水プールは廃止せず25mプールを残してほしい。(男性 60代)
- 市の財政に余裕があればスポーツ施設に税金を使ってもよいが、積極的にやる必要はない。民間の施設に任せればよい。市は生活に直結した施策をもっとやるべきだ。(男性 60代)
- 市外からの集客に力を入れるため、施設はできる限り整備されているものがよい。(男性 70歳以上)
- インフラに余りお金をかけない。少子高齢化社会はすぐ来る。公共施設に費用をかけると維持費が捻出できなくなる。(男性 70歳以上)
- 公設民営を進める。(男性 70歳以上)
- なるべく税金をかけないでほしい。(男性 70歳以上)
- 富士市は中堅都市として、市民の健康寿命を向上することを狙いとしてほしい。スポーツ振興は大切ではあるが、施設の維持・向上には多額なコストを要するので、静岡市、浜松市など大都市に施設を集中し、振興を図るのがよい。(男性 70歳以上)

問 15 (つづき)

- スポーツのみに特化するのではなく、人が気軽に集まれる複合型がよいと思うが、少子高齢化が解消できない現実を踏まえ箱物行政は見直すべき。学校、企業が持っている施設をもっとオープンに活用すべき。箱物を新たにつくっても生活上関心が持てない。(男性 70 歳以上)
- スポーツ施設に関しては、古くなるほどメンテナンス費用がどうしてもかかってしまうのが気になるが、施設がなくてはますます活気もなくなり、低迷するばかりだと思う。(女性 20 代)
- 富士市のブランドメッセージを知らなかった。まずはそれを浸透させることが先ではないか。スポーツ推進施策が公共事業をするための方便に思えてしまう。改修費以上に新たな体育館の建設費がかかるのではないか。富士総合運動公園にどうしても体育館が必要なほど利用があるなら改修も検討すべきではないか。なるべく多くの費用をかけないほうがよい。(女性 30 代)
- 実業団の団体練習ができる施設があれば、大学生のチームの合宿や県外の人も来てもらえるようになり富士市に活気がよみがえると思う。市民の利用だけでは、スポーツ施設の運営は難しいと思う。富士市の食文化や富士山を眺めながら過ごす時間を提供できる施設にできたら、人の流れも出てきて経済的にも潤うのではないか。(女性 40 代)
- 強度不足による体育館の利用中止も急遽決まり、利用者は困ったと思う。建設年数を考えると想定できたのではないか。何事も後手の対応なのがとても気になる。長期計画をしっかりと立てて運営すべきだ。利用者が限定される施設については、維持費、メンテナンス料も見込んだ利用料にし、他市町村の利用者の料金を高くするなど、円滑な運営を期待する。温水プールについても環境クリーンセンターの移転はずっと以前からの話で、今さら何をとと思う。役所内で連携をとりしっかり検討してほしい。(女性 40 代)
- 県外、市外から人が集まるような施設にしてほしい。もっと活性化を。誘致にもっと積極的に力を入れて、富士市が潤うようにしてほしい。(女性 40 代)
- 建てかえるなり、補強をするなり、どうせお金をかけるのなら、中途半端なやり方をしないで、市民のため、将来を見据えて、生き金を使ってほしい。(女性 50 代)
- 施設への投資は、その後、維持費がずっと続く。であれば、市民のスポーツ大会などは公共施設である学校などの体育館を利用し、もっと充実させるべき。一般市民は、乱立しているスポーツジムの利用が多くなっていると思う。ウォーキングなど、手軽な取り組みを進める。(女性 50 代)
- 首都圏にも近く、よい環境であるのに、県外との交流が少ないように思うので、全国から人の集まる施設ができるよう積極的に活動してほしい。(女性 50 代)
- スポーツ施設の建設、整備を行うのであれば、積極的に誘致して市を活性化してほしい。(女性 50 代)
- 人口の減少が予測されるので、必要最小限にすべき。(女性 50 代)
- スポーツを通し、富士市に活気が出るような施設整備、行事の計画などをしてほしい。(女性 50 代)
- 施設を充実・強化し、スポーツの活性化で市民の健康増進と若者人口の減少防止を図る。(女性 60 代)
- 市民が気軽に利用でき、楽しむことができればそれにこしたことはないが、資金(市民の税金)が無駄にならないよう、大規模な施設の建設は慎重にすべき。他県で多数の無駄な施設がある。(女性 60 代)

問 15 (つづき)

- 新しい施設もよいが、なるべく今ある施設で耐震強化や整備をしてほしい。高齢者がふえる中、税金が上がると年金に響く。(女性 60代)
- 医療費を抑制するためには、スポーツは大切だが、だからといって施設を新たにつくると、より費用がかかるので、税金をこれ以上使用しない方法を希望する。(女性 70歳以上)
- スポーツ関係者の過剰な要望に引きずられて無駄遣いをしないでほしい。財政規律を守ってほしい。(性別不明 70歳以上)
- 何でもあれば便利だが、今後の財政を考えて実施してほしい。(性別不明 70歳以上)

予約・使用料・利用時間・広報・情報共有(33件)

-
-
- 富士体育館の予約が取りづらい。新体育館をつくり、利用者を分散してほしい。スポーツ大会で週末の枠を取っているが、夕方には終わるのに、夜間も押さえられている。週末夜間は、人気の枠なので、枠取りをもう少し考えてほしい。(男性 30代)
 - 予約の仕方や料金など、体育館の利用方法がよくわからない。(男性 30代)
 - 施設の利用の仕方がいま一つ不明な点がある。また知らないことが多く、施設がどこにあって何ができてどう手続すればよいのかをもっと知らせるべき。夜間利用なども可能であるならば可能にし広報していくべき。(男性 30代)
 - 体育館は予約が多くて、気軽に使用することができない。限られた人のみのものになっている。(男性 40代)
 - 団体競技(個人競技も)のサークルなどの紹介をしてほしい。(男性 40代)
 - 小さい子どもやその家族のみでも利用できて、使いやすい施設があれば利用したい。一部のサークル、グループなどが独占して予約を占めている現状は、納得できない。(男性 40代)
 - 他地区の体育館の空き情報の共有化を、まちづくりセンターなどで図ってほしい。(男性 50代)
 - 富士市出身の選手の情報などをわかりやすく発信してくれれば、おもしろいと思う。(男性 50代)
 - 市の人口から言えば大きな体育館やスポーツ施設が少ない。いつも利用者が気持ちよく利用できる施設を市が提供すべき。利用者・利用団体が体育館やスポーツ施設を借用するとき他団体などとの競合が非常に多いと聞いているし、団体の担当者は頭を悩ますことが多いと聞いている。(男性 60代)
 - 市民が休日(土日、祝休日)や夜間も利用できる施設にしてほしい。(男性 60代)
 - 公共のスポーツ施設の無料化。(男性 60代)
 - 料金面で気軽に利用できる施設。(男性 60代)
 - 若い人たちが気軽にスポーツに励めるよう、少しでも利用料がかからなくて済むようにしてほしい。(男性 70歳以上)
 - 運動したいと思っても富士市にどのような施設があるのかわからないため、もっとアピールしてほしい。(女性 20代)
 - 公共のスポーツ施設を市民が使うに当たって、支払う利用料金を安くしてほしい。(女性 20代)

問 15 (つづき)

- ほとんどのスポーツには道具とスポーツできる場所が必要であるため、ラケットやボールなどの貸し出しが気軽にできると（例えばインターネットで予約できるなど）スポーツを気軽に行う機会がふえると思う。島田市が東京オリンピックの事前合宿を誘致していたと思うので、それに匹敵するとはいかないまでも外部に発信できるような工夫をしていくべき。（女性 20 代）
- 誰でも利用できて、予約方法など簡単に知ることができるようにしてほしい。（女性 30 代）
- 公共のスポーツ施設使用料を検討してほしい。市民が使うには少し高い気がする。（女性 30 代）
- 市民がわかりやすく、使いやすい施設情報がもっと詳しくあるとよい。（女性 30 代）
- 難しいとは思いますが、無料で使用できる施設があれば、多くの人が使用できると思う。（女性 30 代）
- 個人で気軽に借りられるようにしてほしい。使いたくてもほとんど団体に押さえられている。（女性 30 代）
- 学校の体育館などを利用しているが、広さが不十分な印象がある。また、個人的に利用できる体育館が少なく、予約状況を見ても既に予約で使えないことが多い。スポーツジムなどがあっても会員制だったりとなかなか学生には金銭面で利用できない。（女性 30 代）
- スポーツジムを利用しているが、市の施設でも、多くの市民が安く利用できる場所があるとよいと思った。安さと使いやすさは、すごく大切。（女性 30 代）
- 一回当たりの利用する金額を安く設定してほしい。（女性 30 代）
- 体育館などでどのようなイベントが行われているのかほとんどわからないので、もっと積極的に告知などをしてほしい。（女性 40 代）
- 水泳をしたいと思っていたが、引っ越して来て 5 年以上たった今も温水プールには 1 度も行ったことがなかった。もっと情報があれば使っていたかもしれない。バスのパンフレットのように気軽に見られるパンフレットを市役所の入口に置いてほしい。（女性 40 代）
- 娘が新体操を 10 年近くやっていたが、ここ数年、練習場所の確保が難しい状況だった。体育館予約が抽せんで、1 コートの抽せんに対して希望者が 10 人くらい集まることもあった。ぜひ公共のスポーツ施設をふやしてほしい。（女性 40 代）
- 市民レベルでスポーツを日常的に楽しめるよう、施設の整備、使用料金、予約方法など、検討してほしい。（女性 50 代）
- 仕事をしていて利用できる時間が限られるので、施設の開館時間を延ばしてほしい。（女性 50 代）
- 小さな団体でも簡単に施設を利用できるようになるとよい。インターによるネット申込など。（女性 50 代）
- 近くに体育館があり、土日になると車が多く駐車しているので何か大会があるのかと思っているのだが、何が行われているのかよくわからない。（女性 60 代）
- 大規模な施設になると手軽に予約が取れなくなり料金も高額になりそうなので利用しないと思う。スポーツ観戦も興味がないので、プロや国際大会もなくてかまわない。（女性 60 代）
- もっと多くの人に知ってもらうため、より広くアピールすべき。（性別不明 50 代）

問 15 (つづき)

生活環境・少子高齢化・障害者対応(32 件)

- 公共のスポーツ施設を利用している人はほんの一部で、かなり特定されてきているのではないかと。外で遊ぶ子どもたちの姿も見かけることは余りない。今ある施設でイベントを開催し、さまざまな人々と交流できるきっかけづくりの場として、活用するのはどうか。(男性 10 代)
- 肥満の人が減るならよいことだと思う。(男性 10 代)
- 高齢者や障害者でも身近で気軽にスポーツを楽しめる施設にしていくとよいと思う。(男性 20 代)
- 立派な施設がなくても、健康のための運動はできると思う。余り立派過ぎると障害者などが使いづらと思う。(男性 30 代)
- 箱物に頼る施策ではなく、ソフト面による市民への訴求に傾注すべき。(男性 40 代)
- 慢性腎不全という障害者になってからはスポーツをしたくても相手がいらない。公共の施設を存分に使いスポーツ推進をするなら、リハビリ施設を退院して、体を動かせていない人、体は元気なのにじっとしている高齢者、共働きで面倒を見てもらえない子どもなど、目的を持ってない人たちが集まる場所になるとよい。スポーツの本質である「人といて楽しい」を考えたい。(男性 40 代)
- 個人が多種多様化している現代では、行政が何かをやろうとしても特定の人に対しての利益にしかならないのが現状だと思うので、スポーツ推進としては高齢者の健康を目的としたものと考えていけばよいと思う。昔のように財政(税金)が豊かにあるわけではないので箱物行政はどうかと思う。(男性 50 代)
- 高齢社会を迎え、毎日気軽に通うことができ、若者も交えたコミュニケーションの場にもなる施設が理想だ。汗を流せて食事ができる場所があれば最適である。(男性 60 代)
- 高齢者が楽しめるスポーツとしてゴルフがある。高齢者が安く楽しめるゴルフ施設、施策を希望する。(男性 60 代)
- 高齢で持病もあり歩行も困難なため、余り外出しない。近所の人も高齢者が多く気軽に集まって話をするとということもない。近くて気軽に出かけていけるような場所があったらよいと思う。簡単なスポーツも教えてもらえるとなおよい。(男性 60 代)
- 今後ますます高齢化していくので、高齢者が利用可能な施設と設備を推進する施策を明確にして、設置をする必要がある。健康施策もあわせて推進することも今後の課題である。(男性 60 代)
- 利用することがないのでわからない。見るほうが好きなので、各種スポーツ大会を開催できる設備にしてほしい。また、自分が高齢者になっていくので高齢者のためのスポーツの普及をお願いしたい。これからは利用していきたい。(男性 60 代)
- 高齢者や障害者などがスポーツに親しむようになれば医療費を少しでも抑えることにつながると思う。(男性 70 歳以上)
- 高齢者が利用できる市営のゴルフ練習場があれば非常によい。もちろん、若い人たちも利用できるようにする。(男性 70 歳以上)
- スポーツ施設は 1 か所にまとめて、常に若者と高齢者が交流でき、お互いが関心を持てる施設で開放感を持たせる。(男性 70 歳以上)
- 大学がなくなり、利用する若者が減るので、それを食いとめるような策を講じるべき。(女性 20 代)

問 15 (つづき)

- バリアフリーの体育館施設にするべき。建てかえるのであれば誰もが利用できる体育館としてアピールしていけばよい。(女性 30代)
- 施設をつくる以前に、体を動かせる環境が大切。自然のある所を保持し、富士市は空気が汚れているのできれいにする。特に子どもが遊び回ることのできる空間が必要。その上で施設なりを整えていけばよい。(女性 30代)
- 障害のある人にも優しいトレーニングができる施設がもっとあるとよい。(女性 40代)
- 全てをよい物にするのではなく、大きな施設もあれば、市民が立ち寄りやすい施設もあるなど、用途によって考えていければよい。(女性 40代)
- スロープの設置やバリアフリーなど高齢化に対応できる施設にしたほうがよい。いろいろなスポーツを体験できたらよい。特に子どもたち。(女性 40代)
- スポーツを楽しむ年齢によって、必要な環境は違うと思う。(女性 50代)
- 気軽にスポーツができて、高齢者・障害者が安心して利用できる施設。交通が便利で行きやすい低価格の施設。これから年をとったら参加したい、利用したいと思うような施設をつくってもらいたい。(女性 50代)
- 若い人々の中に混ざってスポーツをすることが大変な年齢になってきているので、高齢者専用のスポーツができる施設があれば積極的に参加できる気がする。(女性 50代)
- 60歳の定年後に友人に誘われて、小学校の体育館でソフトバレーを始めた。平均年齢が66歳、シルバー世代の大会をもっと紹介してほしい。(女性 60代)
- 現在、一部のアスリートが利用しているのが現状である。高齢化が進んでいる里山の交通の便は非常に悪い。バスも廃止となり、市街地にはコミュニティバスがあるが、市街地はもともと交通の便がよいので違和感がある。地方によっては交通の便がよい市街地よりも過疎地に重点的にコミュニティバスを配車する自治体が多くある。(女性 60代)
- 高齢者が年金で通えるようなジムがあるとうれしい。(女性 60代)
- 今後の高齢者人口の増加を考えて、高齢者スポーツ振興のために、グラウンドゴルフの専用グラウンドがあるとよいのでは。(女性 60代)
- 年をとっても活動できる場所や、運動、脳トレなど健康な老後を過ごせるような活動場所の提供、元気な老後を過ごせるような、運動指導をお願いしたい。高齢者のリハビリ(運動)ができる場所(介護支援などなくても)。(女性 60代)
- 子どもの人数も減ってきているので、一部のアスリートのための施設は要らない。(女性 70歳以上)
- 毎日、ウォーキングをしている。足を鍛えて健康に過ごしたいと望んでいる。私自身は、スポーツ施設の利用は無理だと思っている。(女性 70歳以上)
- 高齢者でも気軽に無理のない運動ができるような施設が必要。(女性 70歳以上)

選手育成・クラブ設立・部活(20件)

- アーチェリーやスカッシュなど新しいスポーツの施設がよい。県内でも練習場が少ないところを狙って、オリンピック選手を育てる。競技人口の少ないスポーツに力を入れて。(男性 10代)

問 15 (つづき)

- スポーツクラブが富士市に欲しい。 (男性 30代)
- いわゆる「箱物」にお金をかけるのではなく、小中学生などの育成（一流アスリートによる指導機会などの充実）。 (男性 50代)
- スポーツ全般のレベルが中部、西部に比べて、低いのが現状であると思うので、レベルアップのためにも設備投資をお願いしたい。 (男性 50代)
- ナショナルトレーニングセンターのような、市レベルでの強化体制を、もう少し検討してほしい。特に県立水泳場が市内に用意されていることを考え、トップスイマーをもっと積極的に呼べるような施策を検討してほしい。 (男性 50代)
- どのような競技でもよいので、富士市から一流の選手を育てて輩出して富士市の名前を高めたい。それには、指導者と施設を整えるべきだと思う。 (男性 70歳以上)
- 小中学校で全員が1,500～2,000mくらい走る。 (男性 70歳以上)
- 小中学校でスポーツの対外試合をしてレベルアップする。地域にいるスポーツのできる人にコーチを依頼する。対外試合を積極的にいきなり勝つことを覚える。 (男性 70歳以上)
- 建物はお金さえ出せばすぐできる。しかし人を育てることはすぐにはできない。小中学校でのスポーツとクラブチームの育成に市民の活用や、他県や国外からの人の導入をするなど、まず「人」を探してほしい。建物はいつでもよい。 (男性 70歳以上)
- 体育館を利用するのは学生か好んでスポーツをやる人くらいなので、一般に向けても有益ではないと思う。いかにスポーツ人口をふやし、それを育成し、スポーツ施設を利用してもらうか、それができなければいくら新しい施設をつくろうが無駄だと思う。 (女性 20代)
- 貧困家庭の子どもでもスポーツができるよう、部活動に必要な道具を学校側である程度用意するのはどうか。それ以上のブランドや品質のよい物は親に買ってもらえばよい、という感じに。 (女性 20代)
- 施設だけあっても何も発展していかない。国際レベルの選手を育てることができればさまざまな点から注目されるはず。一個人で国際レベルまでは到達できないであろう。また、気軽に始めることのできない競技が身近で始められると才能を持っている子どもたちによい。富士市でやっている体育協会のジュニアスポーツアカデミーは座学ばかりのようなので、適性を見つけられるような施策もあるとよい。 (女性 40代)
- 公共施設を中学校の部活の試合で使えるようになるとよい。先日公式戦のため富士中学校へ行ったが、吉永北地区は市の東端なので、遠い上に市の中心地を通過するため渋滞がひどく、市内なのに帰宅に40分以上かかった。 (女性 40代)
- 子どものころからスポーツに励めるような施設や施策がほしい。オリンピック競技のクラブをつくるなどはよい。 (女性 50代)
- いろいろなスポーツ、例えばサッカーや野球などの競技でも、なかなか全国への出場ができていないのが現状であり寂しい限りである。優秀な選手を集められる高校や施設があれば、応援にも力が入るし、興味も湧く。 (女性 60代)
- 学生や若いアスリートたちがいつでも気軽に利用でき、県外からの人たちともスポーツを通じて楽しく交流ができるような施設がよい。 (女性 60代)
- 全国レベル、世界レベルで活躍できる選手の低年齢化に伴い、選手育成に必要な環境、施設の必要性を感じる。 (女性 60代)

問 15 (つづき)

- 優秀な選手を出すには周囲の協力・支援が必要。個人の力だけでは無理だが、整った施設を整備するには多大な財源が必要であり、どこから出すのか悩みである。設備が整ってさえいれば…そればかりではないかもしれないが。 (女性 60代)
- 若い人が自由に活躍できる場所。 (女性 70歳以上)
- 各スポーツで全国大会に出場してほしい。 (女性 70歳以上)

その他(6件)

- 県外から市内に引っ越してきたが、富士市は人口の割に民営のスポーツクラブ (ジムなど) が多いので、そういった民営施設との差別化をどのようにしていくかがすごく難しいと感じる。 (男性 30代)
- 交通費、弁当代など体育指導員の待遇改善。地区によって差異があるようだ。 (男性 60代)
- 運動することは大切だと思うが、時間がない人 (忙しい人) は結局利用できないと思うし、施設を利用しなくても近所や公園でのウォーキングなどの運動は、本人の時間とやる気があればできると思う。 (女性 40代)
- 元プロの方の意見を聞いたほうがよい。 (女性 60代)
- スポーツ施設について問う前に、一言言わせてほしい。市民の中で民間アパートに住まざるをえない人たちが多数いる。市営住宅に入りたくても空きがないなどの理由でやっとの思いで生きている。一日も早く、市営住宅を多く建設してほしい。生活が安定すれば自然とスポーツをしたくなると思う。民間アパートに空きが多くなったときこそ今回の世論調査を行ってほしい。 (性別不明 70歳以上)
- スポーツで活性化するよりも、住み続けたいふるさとを目指してほしい。若いころに他県に行き、多くを学んでも、それを富士市に戻ってから役立てたいと思えるまちにしてほしい。 (性別不明 年代不明)

わからない・興味ない・利用しない(7件)

- 市民のスポーツを行っている率がわからないので答えようがない。 (男性 40代)
- スポーツ施設の利用は一部の人だけと思われ、特にスポーツの縁がない人にはどうでもよいと感じられる。 (男性 60代)
- 使用しないので何とも言えない。 (男性 60代)
- スポーツ嫌いなので、どうでもよい。やるのも見るのも興味がない。 (女性 30代)
- どこにあるのか知らない。 (女性 40代)
- 自分がスポーツをしないので、わからない。 (女性 50代)
- 私自身スポーツが好きではなく、関心がないのでわからない。 (女性 70歳以上)

問 29 食育について思うことを自由に記入してください。

子どもの食育・給食・行事食(78 件)

- 学校給食は全て市内の農家が栽培した野菜にする。 (男性 30 代)
- 近年の母親の中には、乳児に与える食べ物の知識が不十分である人が散見されるので、周知が重要だと思う。 (男性 30 代)
- 学校給食で、牛乳以外にお茶などが欲しい。公立の幼稚園に給食が欲しい。 (男性 30 代)
- 小学校で指導、教育をしてほしい。 (男性 30 代)
- 子どもには食に関して、しっかり注意していきたい。 (男性 40 代)
- 給食に行事食を取り入れていけば子どもも関心を持ちやすいと思う。またビデオなどを作成して給食の時間に見るようにしたらよいと思う。 (男性 40 代)
- 子どものころからの環境がその人の一生の健康を左右すると思う。 (男性 50 代)
- 幼稚園や小学校の時期から、実践・教育していくとよい。 (男性 50 代)
- 食事の作法、マナーを孫たちに教えていきたい。 (男性 50 代)
- 同居している孫たちのためにも新鮮な野菜をつくって、もう少し成長したら一緒に畑で自身の口に入る物を育て、楽しい食卓にできたらよい。 (男性 60 代)
- 高齢夫婦二人の生活になってしまったので、孫たちと食事をする機会が余りなく寂しい。行事食などを伝える機会が減ってしまっている。 (男性 60 代)
- 子どものころ (小中学生) からの教育が必要。 (男性 60 代)
- 子どもにはなるべくスナック菓子は与えなかった。 (男性 60 代)
- 小学生の食育が一番大切である。小学生の時期に食の好き嫌いをなくすため、小学校生活において野菜を育てて収穫する、農業体験を積極的に推進する。 (男性 70 歳以上)
- 自分だけでなく子や孫にとっても最も大切なこと。習慣として定着させなければならない。 (男性 70 歳以上)
- 遊休農地を利用して幼児や小学生に体験させる場をふやしたらどうか。その場合、全てボランティアに頼るのではなく、種や肥料など必要経費を補助し、経験者の力をうまく活用する施策を考えたら協力者がもっと出てくるのではないかと思う。 (男性 70 歳以上)
- 大人は食育を受けてこなかった。子どもに食育をしっかり取り組ませる。糖尿病などの怖さを知ってもらおう。 (女性 10 代)
- 給食がとてもおいしかった。続けていくべきだと思う。嫌いなものも食べられるようになった。ただし、強制はよくないと思う。 (女性 20 代)
- 子どもがいるので食育の勉強をしている。食べることは体力づくりの基本だと考えているので、子どもにもその意識が身につけてくれたらよい。 (女性 20 代)
- 小学校のころ、学年全員で田植えから稲刈り、その米を使った調理実習まででしたが、今も全員しているのか。すごくよい体験だと思うので、続けてほしい。 (女性 20 代)

問 29 (つづき)

- 親になった若者が基本的なマナーや行事をそもそも理解しているのか。食べることに余り困ることがなくなっている環境で育っている分「食育」をできる人が少ないと思う。 (女性 20代)
- 食育について実践的な行動をするのは大人になってからが主になるが、小中学生の間に習慣づけておくことが大切だと思うので、学校でも教育の一貫として取り組むべきだと思う。 (女性 20代)
- 富士市の学校給食は熱心に食育に取り組んでいて素晴らしい。自校式で味もおいしいし、地産地消や行事食にも積極的で、他市と比べてみてもすばらしく、自慢できる。ぜひもっとPRしてほしい。 (女性 30代)
- 家族の健康は食が支えていると思っているので、普段の食事には気を配っているが、それを子どもたちに伝えきれていないので、今後は子どもへの伝え方を考えていきたい。 (女性 30代)
- 幼いころからの食育に対する地域や学校の取り組みが大切だと思う。子どもを巻き込んだ食育体験教室(芋掘りや農作業体験)をもっと主催してほしい。 (女性 30代)
- 大人になってから農業の手伝いなどをする機会もなくなった。自家栽培に興味はあるが、スペースがない。子どもも自分で野菜など育ててみたほうが食べてくれそうな気がする。 (女性 30代)
- 子どもたちには、世界中には食べ物がなくて亡くなってしまう人たちがいて、その中でおなかいっぱい食べられることへの感謝と、農作物をつくってくれる人がいなければ手に入れることもできないので、つくる人への感謝、お肉やお魚は、その命をいただいているので感謝する気持ちを伝えている。 (女性 30代)
- 休日は子どもと一緒に料理をつくって食べたり、庭のプランターで野菜を育てて食べたりしている。学校でも栄養のことを学んでくるようで、その話を家でしてくれる。 (女性 30代)
- 子どもたちの好き嫌いが多いため、楽しく食べる食事かバランスを考えた食事か迷う。食べられるものだけを並べると楽しいが、苦手な物が並ぶと怒って、食べるように言うことで楽しくない食事になってしまう。 (女性 30代)
- 子どもがいるので、子どもに食べ物の大切さ、食べ物に対する感謝が伝わるよう家でも遊びながら教えているが、食育に関して知識を得る機会がもっとあるとよい。 (女性 30代)
- 小学校の給食の“ふるさと給食の日”のメニューは、とてもよいと思った。 (女性 30代)
- 小中学校の給食の見直し。 (女性 30代)
- 息子が余り野菜を食べないので食べられるようにしたい。 (女性 40代)
- 子どもと一緒に台所に立つことはとても役に立つと思う。幼いからといって恐れずに、ぜひ包丁と一緒に持って、食事をつくることをお勧めしたい。あと、箸の持ち方は泣いてもしつけるようにしている。 (女性 40代)
- 学校給食で食育に力を入れているので、親としてはとても助かっている。家庭でも、日ごろから実践していけるように頑張りたい。 (女性 40代)
- 学校給食はバラエティに富んでいて、嫌いな食材でもおいしく食べられるように工夫されていて感謝している。 (女性 40代)

問 29 (つづき)

- 旬の食材を料理した時は「これは夏野菜だね」、「旬のものはおいしいね」と話しながら食べることを心がけている。子どもや家庭に「旬」を意識してほしい。それも「食育」の一つだと思う。
(女性 40代)
- 子どものころから意識させるよう、大人が教えないとだめだと思う。
(女性 40代)
- 食物を大切に取り扱い、できるだけ毎日料理をつくりたいと思う。家族で楽しくつくったり、笑顔で食べたりできる家庭がよいと思う。普段余りつくらないので、できれば行事食などをつくってみたい。
(女性 40代)
- 子どもがスポーツをしているので、栄養や食べ方など日ごろから気をつけている。今ではコンビニエンスストアなどで手軽に買えるが、やはり子どものことを考えると、できるだけ自分で調理し、栄養を考えた食事を提供したいと思う。
(女性 40代)
- 小中学校の「ふるさと給食」などよいと思う。
(女性 40代)
- 子どもが成長する過程の中で、重要な位置づけになると思う。食事をする上で、「食べる」だけでなく「人と話をする、会話をする」ことによって、よりおいしく感じられるし、そのときの様子を覚えていられる。嗅覚、味覚、聴覚の充実が図られる。
(女性 40代)
- 子育てをしていく上で、食育はとても大切なことだと思っている。母親や両親のひと手間かけた料理を食べている子どもは、非行に走らないのでは、必ず戻ってくるのではと思う。
(女性 40代)
- シンプルに、「食べること」は「楽しいこと」と考えている。また、子どもには同時にマナーや、栄養バランスなどを話すよいきっかけになると考えている。
(女性 40代)
- 保育園、幼稚園などで子どもたちに対しエプロンシアターなどで食育の授業を頑張っていただいている。とてもありがたいことだと思う。
(女性 40代)
- 岩松小学校に子どもが通っているが、給食をつくっている場所がガラス張りになっているので、休み時間や教室移動のときに見ることがあるようだ。家での食事もそうだが、自分たちが食べる物がどのように売られ、どのように調理されているのかを自分の目で確かめられるのはよいことだと思う。苦手な野菜も「〇〇君のおばあちゃんからもらったんだよ」と言うと、きちんと食べて野菜のおいしさを発見できたようで、それ以来、苦手でなくなった。最高の食育だと思った。富士市は野菜などをつくっている人が多いので食育には恵まれた環境だと思う。
(女性 40代)
- 子どもが小さいうちにみんなで夕飯または朝食をとることの楽しさ、3食のうち最低でも2食は親の手づくりの品に触れることが大切だと思う。
(女性 40代)
- 今の子どもたちはお菓子の食べ過ぎ、ジュースの飲み過ぎだと思う。実際自分の子どももそうだが、幼いころから食育については反省すべき点が自分にもあると思う。
(女性 40代)
- 自分もそうだったが、特に子育て中の親には、頑張してほしい。
(女性 50代)
- 食育は子どものころから取り入れることが大切だと思う。家族で楽しく食事をするのが食育への第一歩と考える。
(女性 50代)
- 行事食は大事だと思う。日本の伝統文化を未来に受け継いでほしい。
(女性 50代)
- 小学校の給食にサイダーかんがあり、青い色素を使っていること、炭酸を使っていることがどうしても子どもたちに食べさせているデザートとして納得できなかった。合成の甘さでない、天然の甘さ(寒天と黒蜜とか)を給食に出してほしいと思った。給食に出た物はよいものだと思って、大人になると思うので。
(女性 50代)

問 29 (つづき)

- 食育は、家庭環境に大きく影響されるが、大人の知識がないと教えられないことも多い。保育園、幼稚園、小学校など、幼いころの食生活は、一生体に影響があるので、親と教育機関、両方の連携で、健全な体をつくって成長していけることを望む。(女性 50代)
- 小さいころの習慣が一生続くと思うので、小学校での食育が大切だと思う。(女性 50代)
- 小学校などで、野菜を育てたり、その野菜を使って調理したりして、親子で体験してもよいのでは。(女性 50代)
- 子どもの成長を考えると食育はとても大切だと思う。子どもの食べやすい食事レシピがもっとたくさん欲しい。(女性 50代)
- 食べる物で体がつくられていることを、小さいころから教えることはとても大事だと思う。(女性 50代)
- 私は今現在、アルコールアレルギー体質で発酵調味料、酒類、パン類などが入っている食品が食べられない。家族には私の手づくりの料理を食べてもらっている。義母がつくった野菜を使って調理し、釣った魚をいただいて調理してと、命をつなぐ、命をいただいているという感謝の気持ちを強く持つようになった。小学校、中学校、高校などでの体験学習の大切さが学校でも食育につながるのではないか。(女性 50代)
- 小中学校で給食を通じて教育すると効果があると思う。(女性 50代)
- 子ども参加型の料理教室。家庭科、調理実習の充実。親から子ではなく、子から親に伝える、楽しく、身になる授業。栄養士、資格者の学校への派遣。(女性 50代)
- 3人の子育てをしてきて「子育てイコール食育」だと実感している。富士市は学校給食にとっても力を入れていると思う。これからも子どもたちに温かくておいしい給食をお願いしたい。(女性 50代)
- 食事の中には全ての作法が含まれている。あいさつ、感謝、静かに座って、箸使い、音を立てない、周りと一緒に、健康など、子育てと食育はイコールと言ってもよいと思う。自分の体は自分が食べた物でつくられている。日本の食事、基本の御飯、みそ汁、漬物をもっと推進したほうが健康な人がふえる。食育というと子ども対象のイメージだが、大人のほうが勉強したほうがよいと思う。国の負担する医療費削減につながるように。(女性 50代)
- 可能な限り手づくりをし、家族で食卓を囲むことから始まると思う。それが、食事の楽しさ、おいしさにもつながり、その家庭で育った子どもたちはその子どもにも同じようにすると思う。我が家は個盛りではなく大皿に盛り皆でつき合う食べ方をしている。一人娘はそのほうがよいと言うし、社会に出て、皆と食事する際に自分の分量というのも自然とわかっているので、空気の読める食事を楽しめると思う。特に一人っ子なので意識した。(女性 50代)
- 幼児期における食育が、とても大事だと思う。(女性 50代)
- 食育は、家庭で培われるものだと思う。食事の作法は親がしっかり教え、行事食は必ずとり入れるなど。(女性 60代)
- 働く母親がふえた現在、子どもの食事が気になる。富士見台地区では子どもたちに食事を提供する日があると聞いた。すばらしい取り組みだと思う。(女性 60代)
- 家族で食事をする、子どもたちにマナーを教えるからよいと思う。インスタント食品はできるだけ買わないようにしている。(女性 60代)

問 29 (つづき)

- 子どもと高齢者が一緒に夕食を食べる施設があればよいと思う。絵本や昔話でほのぼのと過ごし、よいことを教えられるような時間ができるとよい。(女性 60代)
- みそづくりから始まり、今の季節なら、梅を収穫し梅干しを漬けたり、野菜をつくったりしている。行事食にもとても興味がある。暮らしの年間行事を始め、日本の伝統料理にも大いに興味がある。(女性 60代)
- バランスのとれた食事をとることにより精神、肉体の健全化を図れると思う。発育盛りの子どもたちが家族とともに家庭の味で育ったならば突然キレたりするのを防げるのではないかと思う。食の安定は精神、肉体の安定ではないかと思う。(女性 60代)
- 孫がいるので、ことあるごとに行事食は必ずつくっている。また、作物のでき方など簡単なものであるが家庭菜園で孫と収穫している。女の子の孫には台所の手伝いを通して、バランスのよい食事をつくることなどを教えている。(女性 60代)
- 孫がいるため、なるべく手づくりの物を食べさせるよう、気をつけている。(女性 60代)
- 日本の伝統的な行事を大事にしていきたい。体によいという情報を取り入れ積極的に実践していきたい。(女性 60代)
- 幼少期からの食習慣が、一番大切だと思う。特に若い人への啓発活動を今後もより一層してほしい。(女性 70歳以上)
- 日本の伝統である節句などの行事食を後世に伝え、家族、地域を意識する人が多くなったら暮らしやすい世の中になると思う。(女性 70歳以上)
- 健康な生活をするためには食育はとても大切なことだと思うので、さまざまなイベントを通じて、あるいは幼いときから実践していくことが大切である。できたものを安易に買う親が多いが、できるだけ栄養を考え、自分でつくるようにしてほしいと思う。(女性 70歳以上)
- 現代は四季にかかわらず何でも手に入るが、四季折々の野菜、魚などが身体に与える効果を学校で子どものうちに教える必要がある。学問も大切だが衣食住が一人でできるよう教育していくことが必要と思う。(女性 70歳以上)
- 子どもたちにもっと広めてほしいと思う。(性別不明 60代)

食事・料理・家庭(64件)

-
-
- 一汁三菜。(男性 40代)
 - 食育とは、元々日本仏教伝来のときから言われていることだと思う。宗教と食文化は密接な関係があり、各家庭において宗教観がまちまちであれば統一的な食育と言っても誤差はあると思う。(男性 40代)
 - ジャンクフードの撤廃を進めたい。売らなくてよいと思っている。(男性 40代)
 - よいことだと思う。自分の時代にはそのような言葉もなく、どちらかという男子厨房に入らずという感じだったので、つくっていただいた物を残さないように食べているという現状である。(男性 40代)
 - できる限り外食は減らし、家族との時間を多く取り入れるようにしている。(男性 40代)
 - 食事の時間は家族にとってコミュニケーションをとれる重要な時間である。(男性 50代)

問 29 (つづき)

- 朝食は大切だと思うので、私の子どもたちにも必ず食べるように言っていた。 (男性 50 代)
- 子どもがいるときには大切と思っていたが、今は大人だけの生活なので実践することは減っている。 (男性 50 代)
- つい手軽なコンビニ弁当などを買って食べてしまうので、面倒でも手づくりをするよう心がけたい。 (男性 60 代)
- 三度の食事がおいしければよし。 (男性 60 代)
- 年齢に応じた食事内容を心がけている。 (男性 60 代)
- 食育は家庭でやるべきもの。 (男性 60 代)
- 最近の世代の人 (50 歳代までの人) の食事のマナーが悪く気になる。食堂やレストランなどで、食べ散らかしやたくさん食べ残しが多く見られる。 (男性 70 歳以上)
- 75 歳と年齢を重ねると料理は一切行わず、御飯に缶詰や玉子、納豆などで、包丁を使うことがない。 (男性 70 歳以上)
- 魚を使った食事が少ないと思うのでふやしたい。 (男性 70 歳以上)
- ひとり暮らしだと寂しく、何かを食べようという気も余り起こらないので、例えば、ひとり暮らしの高齢者が集まって食事を食べることでできる機会があってもよいのではないかと思う。 (女性 10 代)
- もっと郷土料理を知ったり味わったりできる場があるとよいと思う。 (女性 20 代)
- 自分が 10 代のころ、とにかくおなかがいっぱいだった。家出ばかりして悪い友人とつるんでいた。しかし家に帰ると母が自分の食事を用意しておいてあったのを覚えている。空腹だと冷静になれずいららしてしまっただけを覚えている。でも母のご飯を食べると気持ちが落ちついた。非行をなくすには親のご飯を食べること。 (女性 20 代)
- 何を食べるかは大切だとは思いますが、何より楽しく食事ができるようにすることが大切だと思う。 (女性 30 代)
- 家族でその日あったことなどを話せる場として、食事はなるべくみんなそろって食べられるように心がけている。 (女性 30 代)
- 夕食は栄養バランスよく肉、魚、野菜が毎食並ぶよう考えるが、朝食は簡単に済ませてしまうことが多い。 (女性 30 代)
- 食育とは、面倒くさい、難しいという考えしかなかったが、食育の講座に数回参加させていただくようになり、食育＝健康＝笑顔＝幸せと私自身は思うようになり、冷凍食品が多いときには野菜を多くしてみたりと難しく考えないようにしている。 (女性 30 代)
- 夕食は家族がそろえるのだが、朝食は出かける順番に起こすので孤食である。 (女性 40 代)
- コンビニエンスストア、ファストフード店など、今は食生活が変わり始めており、それを好んで食べる子どもたちが大人になり子どもを産むことが心配だ。家庭で笑顔と会話の中で食事をする日をふやしていきたい。 (女性 40 代)
- 健康で幸せな家族はまず食事だと思う。 (女性 40 代)

問 29 (つづき)

- 仕事をしていると早くつくって早く食べて、早く片付けて、になってしまう。旬の物や季節食を大事にしたいと思うが、限界もある。男の人にも積極的に食育に関心を持って、料理などに参加してほしい。(女性 40代)
- 日本人は他国に比べ食に携わる時間が長いというデータがあるそうだ。買物・準備・調理・食事・片づけ、1日のうち何時間だろうか。働く母親もふえた。簡単に時間をかけない食育を考えたい。(女性 40代)
- 毎日必ず野菜山盛り一杯を各家庭で心がけるよう、「電子レンジで簡単」キャンペーンなど実施する。(女性 50代)
- 自分の手づくりを基本に考えている。主食は米中心。(女性 50代)
- ただ食べるだけではなく、楽しくつくって食べることが大事だと思う。(女性 50代)
- できるだけ料理を手づくりしようと思っている。油分、塩分を控えめにしようと考えている。野菜を多く取り入れたい。(女性 50代)
- 忙しい現代人にとって、便利なコンビニエンスストアなどですぐに食べ物が手に入るの、以前のように食事に注意している人が少なくマナーもできておらず、また個食がふえているので気軽に簡単に手に入るコンビニエンスストアも問題かと思う。学生の昼食など手づくり弁当よりコンビニエンスストアの食品のほうが多いと聞いた。(女性 50代)
- 一汁三菜が大事だと思う。野菜を多くし、バランスのよい食事。家族と一緒に食事をするのが大事。(女性 50代)
- 忙しい毎日ではないので、食事はおいしくゆっくり楽しくを心がけている。(女性 60代)
- ひとり暮らしなので仕事で疲れたときは買って済ますこともあるが、なるべく手づくりにして塩分のとり過ぎに気をつけて料理している。(女性 60代)
- なるべく添加物が入っていない食材で手づくりを心がけている。(女性 60代)
- 人数に応じて品数を多く量を少なくつくって食べさせている。(女性 60代)
- 家族が大勢いたときは、いろいろとバラエティに富んでいたが、2人暮らしになると小さくまとまっている。(女性 60代)
- いろいろな食べ物を少しずつ食べるようにしている。(女性 60代)
- 子どもが社会人になると、親と一緒に食事をするのが少なくなる。朝食は夫婦だけになるし、夕食もなかなか皆集まって食べることもなくなる。寂しい。(女性 60代)
- 食事は楽しく食べることを心がけている。(女性 60代)
- 総菜に頼らず、なるべく手づくりで食べたほうがよい。(女性 60代)
- 食に気を使っていた時代に比べ、今は高齢者も家におらず、子どもたちも巣立ち夫婦だけになると、仕事の忙しさと自分たちの年齢もあって夫婦ともども何かしら身体の不調もあり、食事の質・量に変化があり、昔のように食べられず、自然と控える食べ物が多くなる。(女性 60代)
- 子どもに袋菓子を毎日のように食べさせる親たちはどう考えているのか。菓子の代用をもっと考えて、食べさせてほしいと思う。例えば、小さなおにぎりとか、自分でつくり置きした菓子など。(女性 60代)

問 29 (つづき)

- 足が悪いため余り外出はできないが、夫が野菜をつくっていて、娘、嫁がスーパーマーケットへ一緒に車で連れて行ってくれるので産地において旬の物を買ひ、我が家で私がつくり、娘、息子夫婦、孫たちがいつも集まり楽しく食事している。(女性 60代)
- なるべく野菜を使った料理をするように心がけている。(女性 60代)
- 80%手づくりである。畑を借り、野菜も80%家庭菜園で新鮮な物を食べている。(女性 60代)
- 高齢なのでほとんど和食になりがちだが、意識して肉を食べるように心がけている。(女性 70歳以上)
- 高齢でひとり暮らしのため量も少なくつくることが面倒になり、食べる量だけつくるようにしている。冷凍食品も利用している。(女性 70歳以上)
- 少量でもよいので、よくかんで3食必ず食べること。(女性 70歳以上)
- 今の若い母親は、一品料理(ラーメン、スパゲッティ、うどん)で済ませるような食事が多いように思う。(女性 70歳以上)
- 食育は大切に思っており、高齢世帯なので食事には気を配って生活している。(女性 70歳以上)
- 家族4人の食事を毎日つくっているので、肉、魚、野菜などをしっかり食べられるように時間をかけてつくっている。(女性 70歳以上)
- 野菜は手づくりのものを多めに、肉と魚は1日置きにかえ、調味料はだし汁を多めにしてなるべくうす味にしている。(女性 70歳以上)
- 年齢が高くなるにつれ、若いころのように、食べる量が少なくなっているが、その分、野菜の量・種類は多くしている。野菜も温野菜にして、たくさん食べている。バランスのよい食事をと心がけている。(女性 70歳以上)
- 友人と自宅で料理をつくって食し、おしゃべりしたりカラオケにも行ったりする。夕食もほとんど自分でつくって食している。(女性 70歳以上)
- 朝食をとらずに学校へ行く子どもがいると聞く。栄養バランスはもちろんだが、朝食をしっかりすることは子どもたちの成長に大事なことだ。(女性 70歳以上)
- キャベツやレタスなど、よく買うが農薬が気になる。キュウリやトマト、グリーンピース、ピーマンなどは大きなプランターで育てている。食生活には気を使っている。(女性 70歳以上)
- 消費期限について若い人たちと私たち高齢者との見解の違いに悩ませられる。(女性 70歳以上)
- 若夫婦、孫たちとのにぎやかな食事は、楽しく元気の源になっている。私が子どものころの食事のこと、作法や行事などの話をすることが多い。(女性 70歳以上)
- 楽しく食べるのが大事。(性別不明 40代)
- よいと思う食事は参考にしている。(性別不明 70歳以上)
- 娘夫婦や孫たちのため、できる限りの家庭料理を与えている。(性別不明 70歳以上)
- スーパーマーケット、コンビニエンスストアで食事を買う人がふえているが、家庭でつくる大切さを考えてほしい。材料(原料)など、気を使ってほしい。特に子どものいる主婦に言いたい。(性別不明 年代不明)

問 29 (つづき)

健康・バランス(50 件)

- 体の基本をつくるのに大事なことだと思う。 (男性 20 代)
- 食に関する知識をしっかりと理解して栄養バランスのよい食生活ができるようにしたいと思う。 (男性 20 代)
- 富士市の農業の発展と、富士市民の健康を願いたい。 (男性 30 代)
- 食事をしっかりとって、体調管理が大切だと思っている。 (男性 40 代)
- 食育については三度食べる食事の栄養バランスを考えているのは健康上とてもよいことだと思う。食は生きる源と言われるので、食に関する知識を充実させることはより重要だと考える。 (男性 40 代)
- 三度の食事は必ずとり、肉、魚、野菜とバランスよく食べるように心がけ、毎日健康な日々になるようにしている。 (男性 60 代)
- 食と健康の関係をもっとアピールしてほしい。 (男性 60 代)
- 栄養バランスのよい食事をすること。 (男性 60 代)
- ひとり暮らしになり、仕事もしているので、偏った食事になるが、野菜を多めにとっている。 (男性 60 代)
- 血圧が高いため塩分を控え目にして食事に気をつけている。 (男性 70 歳以上)
- ダイエットをするとどうしても抜きがちな食事。余りよくないこととわかっていてもなかなかその知識が抜けない。 (女性 20 代)
- 添加物をとり過ぎない。コンビニエンスストアの食品を利用し過ぎない。 (女性 20 代)
- 子どもがいるので、栄養バランスには気をつけているが、野菜の価格が高いときには、不足しがちになってしまう。 (女性 30 代)
- 食事からは健康な身体だけではなく健全な精神も得られると思う。自分自身、現在食育が行えているとは思えないが、食育はとても大事なことでどの年代の人にも当てはまることだと思うので、どの年代でもどのような人でもしっかりと食事がとれる環境であってほしいと思う。 (女性 30 代)
- 若者のダイエットが心配。特に女子。私の周りでも学生(中学生・高校生)の自分の体型へのコンプレックスのようなものを感じている子がいる。親も「太い」など、親自身もスリムな娘を求めているのかと思うことがある。親の食育に関する知識が必要な気がする。 (女性 30 代)
- 食生活は、健全な心と体をつくるために欠かせないと思う。昔に比べて、さまざまな食品が手に入る時代だからこそ、正しい知識を持って、正しい選択ができるようにすることが大切だと思う。 (女性 40 代)
- 健康のために毎日の食事の栄養バランスは考えている。 (女性 40 代)
- 気をつけていても、子どもや夫が好き嫌いを言って手をつけないので、かえってバランスが悪いような気がして心配になる。 (女性 40 代)
- 若いころは余り気にしていなかったが、40代になり少し体を気にするようになった。食生活について今後改善していかないといけないと感じた。 (女性 40 代)

問 29 (つづき)

- 食に興味がない人に食を選択する力をつけてもらうには行政だけではなかなか大変。コンビニエンスストアやスーパーマーケットに協力してもらい、インスタント食品でなく野菜やお肉を買って自分で調理できる人がふえるとよいと思う。何より食は健康に直結していることを理解してほしい。体は食べた物、飲んだ物でできている。(女性 40代)
- 何げなく買って食べてしまいがちであるが、自分の食べているものが体をつくっているという自覚を持つことが必要。病気の予防にもつながっていくため、根本的に大事なことだと思う。(女性 40代)
- 食は体をつくるということ以外に、精神にも影響するので、食に対する知識は重要だと思う。特に高齢化社会なので、健康で長生きするためにも必要だ。(女性 50代)
- 食は、遠い未来につながるもので人格形成にも関わる大切なもの。コミュニケーションツールとして必要だと考えている。(女性 50代)
- 野菜・果物を中心にして、豆、魚をとるようにしている。乳製品で腹痛を起こすので、気をつけている。(女性 50代)
- 旬の野菜や果物を重視し、バランスのよい食事を心がけたい。(女性 50代)
- 人が成長していく中で大事な土台となることだと思う。(女性 50代)
- 食と健康と生活、切っても切れないこのつながりはとても重要である。(女性 50代)
- 食べ物で体、心をつくるというのは本当だと考えている。また愛情と手間をかけた料理は子どもや家族にも愛情・感謝の気持ちを育み、心の状態もよくなると思う。我が家では化学調味料はほとんど使わず、だしをとる、手づくりするなど心がけている。ただ一定の年数を超えてくると、日本食が全てではなく、各自にあった食事の仕方もせざるをえなくなってくるし、昔と栄養に関する知識も変化しているので、その範囲で食事をしている。(女性 50代)
- 米が大好きなため、食べ過ぎないように心がけている。(女性 60代)
- 健康な生活のため、必要だと思う。(女性 60代)
- 医食同源という言葉を使い日ごろの調理に専念している。食生活がいい加減になると健康面にしっかり影響することも自覚している。少しでも体のことを考え家族に提供するよう努力していきたい。(女性 60代)
- 人間の体は、食べ物によってつくられている。食べ物は、安全で栄養バランスを考えて、とらなければならないと思う。(女性 60代)
- 和食の常備菜などをとり入れながらバランスのとれた食事づくりを心がけたい。また、買い過ぎないようにしていきたい。(女性 60代)
- 朝食より昼食のカロリーが大きくなってよしとし、早めの夕食は品数を減らすなどしてカロリーをとり過ぎないようにしている。最近では肉、魚、玉子、豆類などたんぱく質の量をしっかり食べるように気をつけている。(女性 60代)
- 健康は、栄養バランスが大事である。農業体験や新鮮な野菜を食べることで野菜を好む若者がふえていくのではないかな。(女性 60代)
- 健康で長生きということを考えると大切なことだと思う。(女性 60代)
- 自分の体は、自分の食べた物からできているので、なるべくいろいろな食材を使って、食べ過ぎないように気をつけ楽しく食事をしたいと思っている。(女性 60代)

問 29 (つづき)

- 家族を含め、朝食に一番気を使っている。彩りのある野菜、乳製品、たんぱく質など、栄養バランスのよい食事を摂取。口腔ケアが大切なので歯のクリーニングは3か月に1回、検査は4か月に1回受けている。(女性 60代)
- 過去3年以上にわたり、入院・退院のくりかえしで、食品のことについては全て調理師である息子に料理をしてもらっている。(女性 70歳以上)
- 野菜、肉、魚をバランスよく食べる。(女性 70歳以上)
- バランスのとれた食生活を考えている。(女性 70歳以上)
- 肉類が嫌いで余り食べないが、年をとってきて健康でいられるよう何でも食べるよう努力している。食事の食べ過ぎには特に注意している(腹八分目)。(女性 70歳以上)
- 高齢の夫婦なので、食事は三食、栄養面を考えながらと心がけている。(女性 70歳以上)
- 主食、主菜、副菜を考えて買い物をする。(女性 70歳以上)
- ひとり暮らしとなった今、市や子どもになるべく負担がかからないように食事に気をつけて、少しでも健康寿命を延ばそうと日々、心がけているつもりだ。(女性 70歳以上)
- 健康はまず食生活と自己管理にありと思う。(女性 70歳以上)
- 食事は生きていく上で大切なこと。何をするにも体が資本なので食育は大切なことだと思う。(女性 70歳以上)
- 既製品も便利で助かると思うが、時間のある限り手づくりで体のことなどを考えて努力するとよい。先のことを考えて。(女性 70歳以上)
- 好き嫌いがなく何でもおいしく食べられるが、血圧、血腫(予防)の薬を服用しているので、最近甘い物を控え、特に食に気をつけている。体重も少し減った。(女性 70歳以上)
- 自分の体に必要最低限必要な食材を選んでいる。朝昼晩のメニューが同じで何か月も続いている。体調はよい。よって、どの食材が今の自分の体に必要かを学ぶことが必要かと思う。(性別不明 70歳以上)

普及していない・難しい・情報不足・取り組みたい(46件)

-
-
- 食育の取り組みはとてもすばらしい。しかし、市で『富士山おむすび計画』を策定しているとは知らないし、もっと食育を市民に広めていったほうがよいと思う。(男性 10代)
 - 食について学ぶ機会が少ない。(男性 10代)
 - 食に関する知識を得る機会がなく、なかなか興味を持ちづらい。(男性 20代)
 - 食中毒がふえる一方、一般の人は食の管理などに余り関心がないと考えられる。(男性 20代)
 - 名前は聞いたことはあるが何をするものなのか知らなかった。(男性 20代)
 - このアンケートで初めて「食育」という言葉を知ったが、3交代勤務を行っているので、これから健康意識を大切にしていこうと思う。(男性 20代)
 - 食育とは食を通じた人間形成だと思うが、それを実践する方法が広過ぎて漠然としたイメージしか湧かない。(男性 30代)

問 29 (つづき)

- 食育という言葉は初めて聞いた。これから少しずつ意識して実践していきたい。 (男性 30代)
- 小学校で「食育」を習ってきた子どもに話を聞いてから「食育」という考えを知った。 (男性 30代)
- 余り意識していない。 (男性 40代)
- 食育についてのアピールをしているのか。聞いたことがない。 (男性 40代)
- 料理ができないので、食育など無理。 (男性 50代)
- 食育の効果が認知されていないように思う。 (男性 50代)
- 知識不足の一言に尽きる。 (男性 50代)
- 広く知られていないような気がする。アピールが感じられない。自分は長く食品会社にいたため、多少の気持ちは寄せられるが、一般の人はどうか。 (男性 50代)
- とても必要なことであり、また、楽しみながら取り組んでいきたい。 (男性 50代)
- 今まで言葉の意味もわからなかったが、少しは考えるようにしたい。 (男性 60代)
- 食育という言葉は初めて聞いた。私だけかもしれないが、市民に浸透していないのでは。 (男性 60代)
- 情報不足だと思う。 (男性 60代)
- 食べることは妻に任せているので、何もしていない。 (男性 60代)
- 妻がいろいろ考えてつくってくれるので安心して食べて余り考えもしない。これからは少しでもつくれるようにしたいと思う。 (男性 60代)
- 市民の関心が低いように思える。富士市で生まれたグルメを発掘するなど、関心を高めるイベントによって広めたい。 (男性 70歳以上)
- 食育の問題をどのように解決していくかは、なかなか難しい問題だ。頑張って富士市のよさを食べ物でも伝えたい。 (女性 10代)
- ほとんどの人が“食べる”ということを楽しみに生きていると思うため、食育に興味がある人がほとんどだと思う。もっと介入してもよいのでは。 (女性 20代)
- 余り食育について考えたことがなかったので、これからしっかり考えていきたい。 (女性 20代)
- 食育について意識はしたいが、仕事などが忙しくなると、すぐに忘れてしまう。 (女性 20代)
- 小中学校の授業で聞いたきりで特に意識はしていない。大人への認知度はどうなのか。 (女性 20代)
- 食育の大切さについて理解はしているものの実践ができていない。 (女性 20代)
- “食育”とは具体的にどういうことなのか、定義は一体何なのか、余りよく知らない。 (女性 20代)
- 今現在食育にかかわっているという意識がない。もう少し食育について普及して行ってほしい。 (女性 30代)

問 29 (つづき)

- 食育という言葉が最近よく聞かれるが、実生活で実行することは少し難しいこともある。子ども、家族の健康のためとわかっているが、さまざまな場所で聞くたびに、少し嫌になることもある。
(女性 30代)
- 育ち盛りの子どもたちに、栄養バランスのよい食事をとってはいるものの、忙しさと疲労に負け、買ったものや、朝食は菓子パンなどで済ませている。少しずつ、意識しなければいけないと思う。
(女性 30代)
- よく言われている食育というのが、どうも表面的なものに思える。農業や遺伝子組み換え食品などに関して日本は最低レベルだと思う。命を守るということを本気でやらなければいけない。
(女性 30代)
- 食に関する知識をこれからもっと身につけ、健康的な食生活を送れるようにしたい。子どもにも伝えていきたい。
(女性 30代)
- 食育についてよく耳にするので、なんとなくではあるが、食事のマナーの悪さが外食していて目立つ。食育と同様マナーも広めてもらいたい。
(女性 30代)
- むすびんを含めて、浸透していないと思う。つけナポリタンや鷹岡の富士山ひららもだが、食育も中途半端なイメージ。食育メーンのイベントなどあったのか全くわからない。そもそも「食育」という言葉自体、なじみにくい。
(女性 40代)
- 野菜づくりが好きだ。食べることも好きだ。気まぐれなので、時々「食」について考えるがいま一つである。
(女性 40代)
- ひとり暮らしのため、材料をそろえて料理をつくるとなると、つくり過ぎたり材料を使い切れずに腐らせてしまったりと無駄が出てしまうことが多いので、どうしてもスーパーマーケットの総菜で済ませてしまうことがある。正直なところ、食育について考える余裕は余りない。
(女性 50代)
- 大人向けの食育が目立っていない。
(女性 50代)
- もう子育ては終わったので、食育という言葉は大人には当てはまらないものだと思っていた。
(女性 50代)
- 昔は“食育”という言葉などなかったと思う。当たり前のように家庭で自然と身につけていくものだったのが、時代の流れとともに、家庭で複数人で過ごすことが少なくなってきたせいで、難しくなってきた。
(女性 50代)
- 仕事をしているので、食事づくりに手間をかけられない。
(女性 60代)
- とても大事だと思うが実践できていない。年齢のせいがつくるのが面倒になった。
(女性 60代)
- 食育について関心はあるが、小家族のため発揮する機会がない。
(女性 70歳以上)
- 全てにおいて若いときほど意欲的ではなくなってきた。
(女性 70歳以上)
- 夕食の炭水化物をおから・野菜に置きかえたが、夫は、コーヒーなどを隠れてがぶ飲みしている。よい食べ物もコントロールするのが難しい。
(女性 70歳以上)

問 29 (つづき)

施策・イベント・教育・講座(43 件)

- 農業体験などを通じて、食育を伝え、産業の活性化などができるとよい。 (男性 20 代)
- 学びたい。 (男性 20 代)
- インターネット社会が普及し、便利になっている反面誤った情報が時折見受けられる。それにより、未来ある子どもたちが被害に遭っているのを考えると、正しい知識・学習をする必要があると思われる。 (男性 30 代)
- 農業に携わる人が多い地域柄だと思うので、老若男女問わず、農業体験を行うべきだと感じる。生産者の方々への感謝の念は、スーパーマーケットや飲食店ではなかなか感じられないので、とてもよい機会だと考える。 (男性 30 代)
- 農業としてだけではなく、人の営みの根元にある食を、地域との積極的な関わりにより永続できる仕組みと啓発が必要。 (男性 40 代)
- 食育で子どもに説明できないことが多々あり、知識不足だと思う。もっと日常的に食育という言葉や接する機会など、何かきっかけがあるとよい。 (男性 40 代)
- 厚労省と文科省が連携して考える話だと思う。人は皆大人になるし、食事をとる。適切な食事をしていれば、病院に通うことも少なくなる。そのためには家庭科や体育などの何かの授業で必修にする。試験に出るくらいの重要なものにしないでほしい。数学の公式より必要な知識として。 (男性 40 代)
- 食育に関するイベントをもっと行うべきだと思う (男性 40 代)
- 富士市の B 級グルメがあることを知らなかった。なぜつけナポリタンなのか知りたい。 (男性 40 代)
- 食育はとても重要なことなので、今後も推進してほしい。 (男性 40 代)
- 家庭、学校において食育のしやすい環境づくり、先生などに食育を指導できる人の育成、食育などの市民講座。 (男性 50 代)
- 栄養バランスについて学びたい。 (男性 50 代)
- 食育に関する知識が身近に感じられるようにしてほしい。 (男性 50 代)
- 隣の富士宮市は、富士宮やきそばがある。富士市には、つけナポリタンがあるのに、ほとんど知られていないのは、行政が介入していないからか。 (男性 50 代)
- 食育に取り組む機会が必要だと思う。鉄道会社がやっているさわやかウォーキングなど、イベントとして行ったらよいと思う。 (男性 50 代)
- 農業体験のできるイベントを計画してほしい。 (男性 50 代)
- 竹下和男先生の話聞いた。「お弁当の日」を富士市でぜひ推進してほしい。これは、食育の枠以上のことである。人として前向き、積極的に生きることや、ひとり暮らしの大学生や社会人の単身赴任、独居老人になってもひとりでちゃんとした食事をつくり、食べていけることにもつながる、一生のことである。実施するにあたって、大きな予算は要らない。やる気のある校長先生、教師をいかにふやすかにかかっている。やるかやらないか、やることによるデメリットはないと思っている。 (男性 50 代)

問 29 (つづき)

- 孤食ほど料理をまずくするものはない。塾から帰ってから孤食する中学生・高校生や、ひとり暮らしの高齢者にそれぞれ対策を施すことや啓発することなど市役所・保健所・市民で考える機会をふやすことが必要。(男性 60代)
- 無気力な若者やたくましさに欠ける子どもがふえているが、生きる力の源となる家庭の食育について行政も市民も真剣に取り組むことによって、そうした傾向を軽減できると思う。(男性 60代)
- 富士市の特産物を市民や市外にPRすべきである。(男性 60代)
- 地場産品を利用したイベントがあればおもしろいのではないかと思う。(男性 60代)
- まちづくりセンターで開催される男の料理教室、そば打ち講座へ参加したことがある。なるべく薄味の料理をよくかんで飲み込むよう心がけている。(男性 70歳以上)
- 食品と健康についての一覧表などを各家庭に配るなどしてはどうか。(男性 70歳以上)
- 農業体験ができる取り組みや食の大切さを学べる機会を設ける。(男性 70歳以上)
- 健全な食生活を実践する人を育成するためにも、食料品の好き嫌いをなくすことや生命維持の食品に感謝の念を持って毎日の食事をすることを、標語やスローガンなどで意識づけてはどうか。(男性 70歳以上)
- 身近な人を育てることから始めないといけない。私は娘を「食は一生」ということを大学で学ばせ、今も病院でその仕事についている。異物など身近なことに関心がないとどうにもならない。(男性 70歳以上)
- 子どもは給食の時間などを利用して食育を行えるが、大人が食について学ぶ機会が少なく、もっとふやしてほしい。(女性 20代)
- 大学生になって初めのころは積極的に自炊を行っているが、次第にしなくなる人が多いと思う。学校主催の調理あるいは農業体験をできる機会があるとよいと思う。(女性 20代)
- 家族で食育にかかわれるイベントなどもっと考えてほしい。(女性 30代)
- 家庭科があったころは食事を自分でつくっていなかったため興味がなかった。しかも、食育としてだったかどうか覚えていない。今、家族のためにつくる立場になって、教えてほしいと思うことがよくある。(女性 30代)
- 地元の食材を使った料理を出すイベントをやってほしい。また、市内で生産されている代表的な食材も対外的にアピールしてほしい。(女性 30代)
- 先日、竹下和男先生の「お弁当の日」の講演を聞いた。学校で積極的に取り組んでいただきたいと思った。講演を聞いた娘は、早速自分の弁当をつくった。たくさんの人たちに聞いてもらいたい講演だった。(女性 30代)
- 去年のPTAのつどいで講演してくださった竹下先生の「お弁当の日」というのがすごくよいと思った。家でもなるべく子どもに手伝ってもらおうようにしている。(女性 40代)
- 元来、食育は各家庭でやってきたことで家庭内の食事が大切だと思う。乳幼児定期健診などで離乳食のことばかりでなく、親への食育の時間をもっと確保してほしい。親の教育が必要と思う。(女性 50代)
- 子どもに向けての取り組みだけを食育と呼ぶのかと思っていたが、今回、一生食育なのだと思った。市民福祉まつりや富士まつりなどで、子ども向けの企画をして、大人をとり込むとよいと思った。(女性 50代)

問 29 (つづき)

- 子育て中の母親に食の大切さを知ってもらふ機会がふえればよいと思う。 (女性 50代)
- 仕事をしていて夕食など全て手づくりとはいかないので、買う物に対してどんなものが含まれているのかをよく見て買うようにしている。食育の事業はまちづくりセンターやフィランセが発信基地となり地域の子どもたちや高齢者向けの催し物を提供してくれればと思う。 (女性 50代)
- 食育は、まずは、妊娠中の母親教育だと思う。食は一生のものなので、その知識を得ることは大切なことである。食べ物があふれ、また、全てを手づくりというわけにはいかない時代に、何を選択すると将来の健康につながるのかを知ることが大切である。知は力なりである。完璧にいかなくても、とり入れたり、とり除いたり、減らしたりと工夫ができる。また、小学生低学年のころに積極的に学校で話してほしい。 (女性 50代)
- 自ら学ぶもの、自分が自分のために学ぶもの。 (女性 60代)
- 食育について学ぶことが第一で、基礎的なことを忘れていたり、間違っ覚えていたりすることがあるので、体のどこにどんな栄養が必要かなどを表にしたものや、カロリーや塩分の量がどんな料理でどのくらい使われているかなど、広報ふじなどに定期的に載せてほしい。また、クイズ形式などにして関心が持てるようにしてほしい。 (女性 60代)
- 食育や料理のつくり方についての講座など、市民全体に知らせてもらいたい。 (女性 60代)
- テレビや講座などで、食品の安全・健康管理を自ら学ぶのが効果的だと思う。 (女性 70歳以上)
- 富士市と言えこれ、という食べ物が欲しい。あるのかもしれないが認知度が低いと思う。 (性別不明 30代)

地産地消・家庭菜園(42件)

- もっと地元の野菜を多く売るべき。 (男性 20代)
- 野菜などを自分でつくってみれば、残さなくなるのではないかと思う。 (男性 20代)
- もっと地産地消をアピールしたほうがよい。 (男性 30代)
- 富士市の自然栽培、有機栽培農家を大いに応援すべき。若い人はコンビニエンスストア、ファストフード派か自然、オーガニック派に分かれているようだ。長期的に見れば後者のほうが地球に優しく持続性がありそう。 (男性 30代)
- なるべく地元産の食材を使う。 (男性 30代)
- 総合運動公園内に地産地消のレストランの設置。 (男性 60代)
- 毎月、指定日を設け、青空市を数か所で開催し、地産地消活動を行う(市場価格の半値程度)。 (男性 60代)
- 食の安全を考えて野菜をつくって売っている。少し心配していることは、無人販売、農協で売っている野菜に農薬の表示がないこと。いつ薬を使っているのかわからない。専門でつくっている人は農協に全て提出しているのに。 (男性 60代)
- 農協などと連携して遊休農地を市で斡旋し、家庭菜園を普及し豊かな食育を楽しむのはどうか。 (男性 70歳以上)
- 70歳を過ぎ、あり余る時間を生かして趣味として畑を耕して野菜を育てている。不格好なできばえの野菜でも皆さんと分け合い食卓をにぎわし食べる楽しみを味わっている。 (男性 70歳以上)

問 29 (つづき)

- 富士市には地元でとれる食材（魚・野菜・果物など）を一括して安く提供する場所がない。市民誰もが自由に利用できる市場のようなものが欲しい。（男性 70 歳以上）
- 家庭菜園をやりたいが近くにあいている市の菜園がないので欲しい。富士川地区にはあるが遠過ぎる。（男性 70 歳以上）
- 極力地産地消。中国産は避けている。家庭菜園で収穫。（男性 70 歳以上）
- スーパーマーケットやコンビニエンスストアなどで手軽に地元の食材を購入できるようになるとうれしい。（女性 20 代）
- スーパーマーケットなどで地産地消を意識した売り場コーナーがあるので、意識して取り入れているし、今後も充実してほしい。（女性 30 代）
- 地場産の野菜や肉など、気軽に歩いて買いに行ける場所がもっとふえるとよい。（女性 30 代）
- 私の家や近所では畑をやっている家が多いので、野菜を毎日たっぷりとることができる。何十年後も、この自然が保たれていることを願う。（女性 30 代）
- 昔、保育士をしていたころ、食育について少し勉強した。家庭菜園などでみずからつくることは、とても大切だと思った。地元の野菜を多く食べられたらと思う。（女性 30 代）
- 子どもたちは、学校給食のふるさと給食などで、地域の食に触れているが、親はなかなか地域の食を意識することが少ないと思うので、積極的に取り入れていきたいと思う。（女性 40 代）
- コンビニエンスストアなどで便利に食べられる食品もふえているが、富士市には新鮮でおいしい野菜や魚、卵などがたくさんあると思う。産直レシピなどは見かけるが、もっとたくさんの方に見てもらえるような発信方法を工夫するとよいのではないかと思う。（女性 40 代）
- 市所有の土地を安く貸し出して家庭菜園など手軽に体験できるとよいと思う。（女性 40 代）
- 地域でとれた旬の野菜を積極的に取り入れることが、体によいことをアピールしてほしい。簡単な調理方法も教えてもらえるとありがたい。（女性 40 代）
- 地産地消については国産の食品（野菜、肉、魚）を多種多様に購入できる、富士宮の「う宮～な」のような店を市内にもつくってほしい。（女性 40 代）
- 他県から引っ越して2か月だが、富土地域で農産物が買えるスーパーマーケットや販売店が見つけられない。とても残念。伊豆のようなファーマーズマーケットが市役所近くにあれば行きたい。富士宮にしか行ったことがないので。（女性 40 代）
- 農協の朝市を利用して、新鮮な野菜を食べるようにしている。富士市でとれた野菜をもっと多くの所で販売できるようになればよい。（女性 40 代）
- 富士本町で月一に行われる「おかみさん会」などをもっとPRして、その場で地域の特産物を紹介、アピールすればもっと地産地消の意識が高まるのでは。（女性 50 代）
- 家庭菜園や鉢植え栽培などで育てて収穫し食べることのよさを、親子で実感することが大切だと思う。（女性 50 代）
- 日常生活の中で常に手づくりで心こもった食事を心がけている。食は生命の基本だと考え、無農薬野菜をつくり、地方に住んでいる子どもたちにも送っている。（女性 50 代）
- 産直市をよく利用する。市内にある産直市のマップなどがあるとうれしい。（女性 50 代）

問 29 (つづき)

- 野菜は地区の無人販売や農協などをよく利用する。家庭菜園を庭でやっており、収穫もしている。
(女性 50代)
- 家で作った野菜は無駄にせず食べようと思っている。
(女性 60代)
- 小中学校、高校できちんと時間をとり、地産地消のことを教えるべき。地元産品を買いたくても輸入品ばかりだ。地元の野菜コーナーなどをスーパーマーケット全店で推進するようにすべきではないか。
(女性 60代)
- 夫が家庭菜園でいろいろな野菜をつくってくれる。新鮮な物を食べたときのおいしさは特別なものがある。少しでも自分でつくってみる体験が大切だと思う。
(女性 60代)
- 地産地消はとてもよいことだと思う。郊外に行くととれたて野菜などを販売しているようだが、私の住んでいる所では、それがないので残念。
(女性 60代)
- 月に数回農協の産直市を利用している。野菜が豊富で新鮮で、おいしくいただいている。多くの人たちが地元のものを利用し、もっと関心を持つようにアピールしていったらよいと思う。
(女性 60代)
- 食べることは生きていく限り続く。農家が少なくなっているので、できる限り地産産品を買いたい。
(女性 70歳以上)
- 日ごろから土に親しみを持ち、食物へのありがたさを感じられたらよい。
(女性 70歳以上)
- 地産地消を勧める。
(女性 70歳以上)
- 家庭菜園で作った野菜は余り味つけをしなくてもおいしいし、野菜の味がわかる。薄味になり食事が楽しくなる。
(女性 70歳以上)
- 私の家には畑が少々あるので、自分の家でできる物はつくってそれを食べている。3～5種類。
(女性 70歳以上)
- 地産地消をもっと重視すべき。
(性別不明 50代)
- 農家の庭先・移動販売を充実し、みずからの目や舌で食材を手にする機会を望む。
(性別不明 70歳以上)

食材・生産地・残った食材(37件)

- ちゃんと野菜をとることにしている。
(男性 20代)
- 生産者の顔がわかるものを食に取り入れていきたいと思っている。健康とコミュニケーションがとれる食文化にしてほしい。
(男性 30代)
- とりあえず産地については気をつけている。基本中国産は買わないなど。
(男性 40代)
- 地産地消の前に、食物を粗末にしないで残さず食べることを考えていかなければならないと思う。
(男性 50代)
- 原産国、生産地の表示を必ず確認するようにしている。
(男性 60代)
- 日本茶を急須で入れ毎朝仏様にお供えしてみずからも飲む。日本茶を中心とした「和食」を主に魚、野菜を多く摂取しようと心がけている。若い人たちにもお勧めしている。
(男性 60代)

問 29 (つづき)

- 中国産は食べないようにしている。 (男性 60代)
- 食材をできるだけ多く使うようにしている。(特に野菜など) (男性 70歳以上)
- 日本の食文化保全に関連し、旬の食材をいただく。体力・健康保持のため、口から食物を摂取するよう心がける。家庭菜園に興味あり。 (男性 70歳以上)
- 自然食に気をつけて食べるようにしている。 (男性 70歳以上)
- 大変失礼な話だが、中国製品の安全性に不安がある。スーパーマーケットなどでの取り扱いに制限、もしくは「中国製」と明確に表示してほしい。一国を表示すると問題となるので、生産国(製造国ではない)を大きく明示。現行製造国表示になっている。 (男性 70歳以上)
- 年齢とともに食べたいものが変わる。量から質への移行。信頼できる生産者、表示の正確性。 (男性 70歳以上)
- 国産品を食べる。中国産食品は購入しない。 (男性 70歳以上)
- 一般家庭においてもそうだが、店での残り物はできる限り減らしていったほうがよいと思う。 (女性 30代)
- まずは買った物をだめにしてしまわないように、「買った物は全て食す」を目標としている。 (女性 30代)
- 地場産の食材をもっと安価に購入できて、季節感を大切に料理をつくってあげればよいと思う。 (女性 30代)
- スーパーマーケットで生産地を選びたいが、スーパーマーケットが偏って進出しているので今後選べなくなるだろう。あるスーパーマーケットばかりになると自然とそのプライベートブランド商品ばかりになり原産国はお隣の国の物ばかりになってしまう。 (女性 40代)
- 季節のものは季節ごとに食べるなど。テレビ、ニュースなどで情報を得て、危ない物は避けている。 (女性 50代)
- なるべく旬の物を食べるようにしている。コンビニエンスストアは本当にいろいろそろっている。不自由はしていないが、孫がだしの味をおいしいと言うのを聞いて、若い母親にもインスタントに頼らないでつくってほしいと思った。 (女性 60代)
- 健康な生活を送るためには食生活が一番大事だと思う。食品を安心して買えるスーパーマーケットの見極めも大事だと思う。産地(国産)添加物など気をつけている。 (女性 60代)
- 子どものころ祖母に「ご飯こぼしたら目が潰れるよ」と言われ育った年齢層なので、ご飯粒一粒も残さず食べる。また食料生産者の苦労を思い、感謝の気持ちを持って食べている。 (女性 60代)
- 新鮮な食材をおいしく料理し、喜んで食べてもらえるような食生活を目指したい。 (女性 60代)
- 自分の目で、新しい物を選ぶようにしている。 (女性 60代)
- なるべく旬の物を使う食材を取り入れるようにしている。 (女性 60代)
- 食べた物はそのまま体になると信じ食材には気をつけている。 (女性 60代)
- 人に食べられるためだけに生産され、育てられ、処分されている生き物がいることを忘れないようにしている。また、お米1粒も、人の手をへて大切にされて自分の手元に届いていることを認識している。感謝。 (女性 60代)

問 29 (つづき)

- 食の偽装を防ぎ、産地のわかる物を食べたい。安い物を買いたいと思うが、安かろう悪かろうは怖い。(女性 60代)
- 季節の物をたくさん食べるようにしている。買い物はよく農民市場に行く。根物など食べられる所は廃棄せず利用する。手づくり料理をするようにしている。(女性 60代)
- 野菜を多く食べるよう心がけている。(女性 70歳以上)
- 安全のため、地場産や国産など選んでいる。(女性 70歳以上)
- 毎日食べている物だから残さず食べることができるよう材料の使い方を考えて料理している。(女性 70歳以上)
- 海草をもう少し多くとったほうがよいと思う。ワカメ、コンブ、ヒジキ、アラメ、アオサ、モズクなど。(女性 70歳以上)
- 安全な物が一番大切だと思う。値段が少々高くても国内産、県内産を使い、海の物、山の物、畑の物などを取り入れている。アメリカ産など外国産の肉は絶対食べない。中国産野菜など国内へ入れないようにしてほしい。次世代にとって心配で仕方がない。(女性 70歳以上)
- 米を毎日主食として食べるのは、大切だと思う。米をつくる人のことを考えて。(性別不明 40代)
- 食事に対しては母に任せっきりだが、母が中国産の物は買わないようにしている。わずかなことだが。(性別不明 40代)
- 自分でつくって、とにかく新鮮な野菜をとるよう心がけている。肉でも魚でも、古い物は食べない。(性別不明 60代)
- 中国産は絶対買わない、食べない。(性別不明 年齢不明)

食の安全(25件)

- 日ごろより、添加物をとらないように成分表示をよく見る。コチニール、マーガリン、ショートニングなどを気にしている。市でも安心安全な食べ物を推進してもらいたい。(男性 10代)
- 子どもが生まれてから、食の安全についてよく考えるようになった。知識があるのとないのでは全く違うので積極的に学びたい。(男性 30代)
- 放射能についての真実がわからないので、セシウムだけでなく、ストロンチウムなどの影響も知りたい。(男性 30代)
- 無農薬だから安全だと思わせるような浅はかな食育が多い。(男性 30代)
- 添加物がない食品を食べる。(男性 50代)
- 学校給食の充実を図る。安心安全な食料を地産で行えるよう、無農薬を充実させる。(男性 50代)
- 体に悪い物を置かない、出さない。(男性 50代)
- 冷蔵庫を過信しない。食中毒に気をつける。(男性 60代)
- 安全、安心を意識するように努める。(男性 60代)

問 29 (つづき)

- 安全とバランスに心がける。 (男性 60代)
- 海外からの輸入品が多いので「食の安全」が保たれるのか心配。 (男性 70歳以上)
- 加工食品の添加物が心配。 (男性 70歳以上)
- 食品の賞味期限を考えたい。 (男性 70歳以上)
- 地産地消も大事だが、地域の生産においてもなるべく農薬や添加物を使わないことが、食の安全において大事だと思う。 (女性 30代)
- 子どもがいるので安心・安全な食材を取り入れ、また、家族で食卓を囲むのを意識していきたいと思う。 (女性 30代)
- 『まごわやさしい』やトランス脂肪酸を減らす食事など、もっとたくさんの人たちに知ってほしい。朝食の食パンとマーガリンをやめて、体調がよくなった人がある。 (女性 40代)
- 食品の安全については、消費者からわかりにくい。具体的な商品名を出してほしい。 (女性 50代)
- 安全第一。 (女性 50代)
- 安全なものを提供してほしい。 (女性 50代)
- なるべく無農薬のものを買いたいと思っているが実践できていない。 (女性 50代)
- 食品添加物、表示は必ず確認する。 (女性 60代)
- なるべく国産で無農薬のものをつくってもらいたい。 (女性 60代)
- できるだけ農薬を使わない物を選ぶ、姿形は気にせず。 (女性 60代)
- 安全な食品の選択がなかなか難しい。できるだけ製造者の表記のあるものを買って求めるようにしている。 (女性 70歳以上)
- 食中毒、食物アレルギーに注意する。 (性別不明 70歳以上)

経済面・環境(20件)

-
-
- 子どもと家庭菜園をしている。さまざまな補助金が出ると助かる。 (男性 30代)
 - 仕事などで遅くなると夕飯を食べなかったり、コンビニエンスストアなどで適当に済ませたりすることが多い人があると思う。仕事環境の改善か、または料理をすることのメリットをアピールすることが必要だと考える。 (男性 30代)
 - その時々にかかるコストがかからない食物を購入している。経済的に問題がなければ地産地消もできると思う。 (男性 40代)
 - 物価が高くて毎月赤字である。 (男性 40代)
 - 食育には意識はあるが経済性が優先してしまう。 (男性 50代)
 - 安全性、栄養価、産地を気にしながら買い物をするとコストが上がってくるのでバランスをとるのが難しい。 (男性 50代)

問 29 (つづき)

- 家庭ごとの収入の問題があるから、食育に関心があっても安い食材（輸入品）を買ったり総菜や弁当などで済ませたりしているのが現実だと思うので、食育をするには豊かな家庭環境が必要だと思う。
(男性 50代)
- 安全安心な物を取りたいが、金額的に高いものが多い。
(男性 60代)
- バランスのよい食事を取りたいが、食費がかかる。
(女性 30代)
- 重要なことだと思う。富士市で生産された食品のアピールをしてほしいし、それを安価で購入できたら、なおよい。
(女性 30代)
- 経済的にどうしても食費を削ってしまうので、国が勧める野菜などは毎日摂取することが難しい。お米も静岡県米を選ぶと金額が高いため、特売で安くなったときに買うようにしている。
(女性 40代)
- 地産地消、食品の安全性・・・気になることは多々あっても毎日の食事のことなので、結局は金額次第。中国産より日本産のほうが安全だろうと思っても、日本産の値段が余り高いと買えないのが現状である。
(女性 40代)
- 食育は関心がないと、なかなか取り組めないと思う。また、ある程度お金もかかることなので金銭的にも心にも余裕がないとできない。忙しい人やその日暮らすことが精一杯の人たちには無理がある。
(女性 40代)
- 食育を進めたくても進められない事情がある家庭やその背景をどのくらい把握しているのか。知り合いに子ども食堂に携わる人がいた。独居老人も多い。子育て支援や乳幼児の育成指導、アドバイスをやっても、他県では1歳未満の子に蜂蜜を与えてしまった例がある。
(女性 40代)
- 食事は大切だと思いつつ、共働きがふえているため、時間がなくて栄養バランスのよい食事を思うように与えられない家庭もふえている。野菜は調理に手間もかかるし、国産の野菜はここ数年価格が高どまりしている。農協も開店すぐに行かないと品物が少ない。
(女性 50代)
- 体をつくっていくことなのである程度気をつけるが、予算に上限があるため、品質に気をつけつつも安い物を買ってしまう。
(女性 50代)
- 健全な食生活をするためには、お金と知識が必要である。特にお金は不可欠である。お金がなければ安全で豊かな食生活は送れないのではないかと。「おむすび計画」もよいが市民に浸透していないし、理解している人が少ないと思う。「おむすび計画」を推進する前にもっとすることがあるのではないかと。
(女性 60代)
- 食費がかからないので、つくることが好きである。
(女性 60代)
- 安全な食をと思うが、高値で手が出ないこのごろである。この先が不安に思う。農協の直売所も、思ったより高値なので、もう少し安くないか。年金生活で、このごろは厳しい。
(女性 70歳以上)
- 地場産品は高く、年金生活では毎回買うのは無理。
(性別不明 60代)

問 29 (つづき)

情報共有が必要(10件)

-
- 食は人間生活での基本。充実した食生活の情報がもっと欲しい。(男性 60代)
 - 自分の体は自分で守れるよう、本や新聞、インターネットなどで情報を取得して健康管理をしている。(男性 60代)
 - テレビを見て参考にすることもある。人の話も参考にする。(男性 年代不明)
 - 子どもが生まれ、栄養バランスについては、とても気を使うようになった。食育で実践しやすいレシピなど気軽に知ることができるとありがたい。(女性 20代)
 - 広報ふじで、旬の食材や行事食のレシピなど掲載してもらえると地域の情報として知りやすい。(女性 20代)
 - 富士市、静岡の野菜や魚、水を使った食材はおいしくて積極的に購入する。我が家には子どもはいないが、子どもを中心にした食育イベントや市の活動があったらもっと参加しやすいし、発信されたらうれしい。(女性 30代)
 - 食育という言葉が、子育て世代にのみ適用されるイメージが強いので、生活習慣病の予防など高齢者や病中病後の人にも取り入れられるよう、病院などで試食会など開けば、もっと取りつきやすく広まりやすいのではないかと。(女性 40代)
 - 食育には大いに関心がある。市でも積極的に食に関することを市民に教えてほしい。(女性 50代)
 - 民間の講演会などで得た知識を人に話すようにしている。(女性 50代)
 - 健康について話題になることが多い中、食育には関心がある。食育に関する情報をチェックして無駄にしないよう、心がけている。(女性 50代)

その他(5件)

-
- 大学4年のときに体調を崩し、約2か月間、食べても戻ってしまう状態が続いたことがある。普通の食事ができることはとても幸せ。「食事をする」という当たり前のことができる幸せを知ってほしい。(男性 20代)
 - 食に関しては自主性に任せればよいと思う。(男性 30代)
 - むすびんがかわいくない。(女性 20代)
 - 市民の健康を考えて、栄養バランスなどについて言われることには納得するが、作法や行事食についてまで言われたくない。(女性 30代)
 - 食の安全について幅が広いので何を言いたいかわからない。見た目で見るとか判断、日本独自の食生活を実践、料理に取り組んでいるかの質問の「しばしば」についてわかりやすくしてほしい。(女性 70歳以上)

問 37 富士市の目指すべき都市について、自由に記入してください。

交通機関・手段・駅周辺(128 件)

①富士駅と新富士駅(26 件)

-
-
- 新富士駅と富士駅を合併させる。マタニティタクシーを取り入れる。 (男性 20 代)
 - 富士駅と新富士駅の移動が煩わしい。ハブターミナルにもなっていないため利用することが少ない。交通も何かと不便である。新富士駅周辺が何もないのでもう少し活性化してほしい。車の移動が苦になることが多く（混雑、道が狭い、わかりづらい）整備というか通りやすい道路を知りたい。 (男性 30 代)
 - まず、富士駅・新富士駅の距離があって不便。富士駅か新富士駅の周辺にタワーマンションがほしい。 (男性 40 代)
 - 新富士駅と東海道線のアクセスが悪いので、地下鉄やモノレールなどで連結してほしい。 (男性 40 代)
 - 新富士駅から富士駅、吉原駅へのアクセスをもっとよくする。 (男性 60 代)
 - 新富士駅と富士駅との一本化の実現。観光面からも岳南鉄道線のコースの見直しを図る。 (男性 60 代)
 - 新幹線新富士駅と東海道線富士駅を高架で結びモノレールなどを通し、観光客、通勤、通学、一般客の利便性を考えたい。新富士駅周辺に津波避難タワーを備えた、大規模展望台を設置する（富士のシンボルタワーになったらと願う）。 (男性 60 代)
 - 富士駅と新幹線の鉄道接続（身延線延長）。 (男性 60 代)
 - 新富士駅、富士駅の統一と駅周辺の開発。 (男性 60 代)
 - 富士市で一番不便だと思うのは、公共交通機関の整備。吉原駅と新富士駅と富士駅とがどうしてつながっていないのか。あとは道の整備、市内全域の道を整備する。岳南電車をもっと活用して、外から「乗りに来る」ようにしたい。そうすればおのずと街に活気が湧き、市内が潤うのではないか。 (男性 70 歳以上)
 - 富士駅と新富士駅の接続を最優先課題としてもらいたい。 (男性 70 歳以上)
 - JR 富士駅、新富士駅を統合し公共交通機関（バス）が整備された都市。 (男性 70 歳以上)
 - 公共交通の利便性がかなり悪い。バスが出ていても 1 時間に 1 本だったり駅まで徒歩 30 分以上だったりして、値段も高いし、新富士駅と富士駅は遠いしどうにかしてほしい。 (女性 20 代)
 - 富士市は駅周辺の活気が乏しいように感じる。新富士駅と富士駅をつなぐ手段をつくり、人々がもっと移動しやすいまちをつくることができれば、富士市はもっと活気のある都市になるのではないか。 (女性 20 代)
 - 新富士駅と富士駅を別々にしてしまったことが大きな問題。新富士駅は富士駅に近づけ、ショッピングモールがその駅前にあるのが理想。 (女性 20 代)
 - 富士駅と新富士駅のアクセスを良好にしてほしい。 (女性 30 代)
 - 駅前の充実（商業施設、市営駐車場）。公共交通機関の整備（バスがない、新富士ー富士駅間の交通）。 (女性 30 代)

問 37 (つづき)

- 車社会のまちなので免許がない私にとっては移動しづらい。バスは1時間に数回、電車も30分に1本でいまだになれない。新幹線の駅と在来線の駅がつながっていないので親が来たときに驚かれた。(女性 40代)
- J R 富士駅と新幹線新富士駅が離れている不便を解消したまちづくり。(女性 40代)
- 富士駅、新富士駅が別々なので不便。駅周辺に公共施設がない。図書館など文化施設が駅から徒歩圏内にないため利用しにくい。若者、高齢者向きなまちではない。駅周辺にマンションや住宅をつくるのは限りがあるので、市外勤務に支障がある。高齢になると車の運転が難しくなるので、駅周辺にスーパーマーケットや、マンションなどを誘致して、子どもも高齢者も暮らしやすいまちになるとよいと思う。(女性 40代)
- J R 富士駅と新富士駅をバスではなく鉄道でつなぐ。(女性 40代)
- 空き家がふえ、富士本町、吉原本町商店街が夜の飲食店の増加で安心して歩けない状態になっている。住民の力にも限界があるので、行政とともに再開発していくべきだと思う。無理に商店街を復活させなくてもスポーツのまち、富士山のまちなど、富士駅と新富士駅を鉄道でつなぎ、人の流れをつくることも大切だと思う。当時自分は子どもだったが、なぜ当時この2つを一体化しなかったのか、もし一緒だったら、今とは全く違っていたと思う。(女性 50代)
- まちの中心部に機能が集約され、公共交通機関が整備された都市であつたらよいと思う。中心部にいろいろな機能があって、そこから自転車のハブみたいな交通網があつたら、バスに乗っても、自動車で行っても便利かと思った。富士市は交通手段のつなぎ部分(待ち時間、ノンストップサービスなど)が、すごく不得手に思う。せっかくよい宝を目の前にもっているのに、メディアをたくさん利用していない。あの時代に富士駅と新幹線をつなげていればよかったが、新富士駅と富士駅との連携がなく、寂れていく一方。都市(横浜、東京)から新幹線で75分なので、ベッドタウンのような暮らしやすいまちから目指してみてもどうか。(女性 50代)
- 新幹線と東海道線とが鉄道で接続できればよいと思う。田子の浦やかぐや姫に関する名所はあっても、交通手段が不便なので富士市はただの通過点に過ぎない。富士宮市には観光客は来ても、富士市には来ない。(女性 60代)
- J R 富士駅と新幹線の新富士駅が連結がなく不自由(他県から来た人がびっくりする)。新富士駅の南口、新幹線の乗降時間になると混雑するので、もっと広げてほしい。あふれ出している車で右左折できないし、通ることもできない。(女性 60代)
- 新富士駅と富士駅を結ぶ交通手段を考えてほしい。(性別不明 年齢不明)

②バス(14件)

-
-
- バス、電車の本数が少なく、自家用車を持たない高齢者などは不便だと思う。ビオトープのある自然公園があれば、休日の散歩などで利用すると思う。(男性 20代)
 - 新富士駅の利便性を向上(岳南電車、身延線との接続、バスの路線増)させてほしい。(男性 30代)
 - 富士駅前通り、駅南を何とかしたい。以前よりはバスの本数もふえているがさらなる公共交通機関の充実。中央公園などでのイベント時のバスの増便など。(男性 50代)
 - バスの本数がなければ行きたくても無理だ。郊外にも小回りのきくミニバスがあれば人の流れも店などのにぎわいも違ってくるのではと思うことがある。(男性 50代)

問 37 (つづき)

- 私鉄がない分、バスの路線をもっとわかりやすくすべきだと思う。中心地から離れているほどバスが少ないと思う。(男性 50代)
- 免許証を返納してから痛切に感じることは、行政施設や病院、商業施設などへの連絡の不便さがトップクラスだということだ。1時間に1便しかないバス路線を体験してほしい。私の住んでいる所はバスも走っていない。調査の担当者にも体験してほしい。(男性 70歳以上)
- バスが少なかったり、バス停が充実していなかったりする点を改善してほしい。(女性 20代)
- 旧富士川町は、富士川から市役所、富士市立中央病院などへ行くためのバスがなく、自家用車がないと不便で仕方ない。旧富士川町の交通機関も考えてもらわないと困る。(女性 30代)
- 鷹岡地区の旧道のバスがなくなって長くとつ。小さなワゴンのようなバスでも高齢者にとっては大変助かるはず。何とかしてほしい。(女性 50代)
- バスをたくさんふやしてほしい。小さいバスをふやしてもらえたら、通学・通勤・通院が助かる。(女性 50代)
- 交通手段が車しかなくバスが当てにできない。この部分を市としてどのようにシステムを構築していくべきかが課題。一市民では何もできないのだから、このような問題こそ行政が音頭をとって率先してやるべき仕事だと思う。(女性 60代)
- コミュニティバスなどの公共交通は、現在は利用する人は少ないかもしれないが、あと何年かで現在自動車を運転している人たちが利用するだろうから、長い目で見てほしい。(女性 60代)
- バス路線がないので、大変不便。自家用車を使わなければならない、悪循環を感じる。このまま高齢期を迎え、車が使えなくなったときのことを考えると大変不安である。(女性 60代)
- 私の住んでいる所は富士市でも東寄りにあり交通の便が悪く高齢者が足で歩いて行くには大変だ。小型のバスが回ってくると助かる。西友今泉までは来るが原田まで来てくれるとよい。(性別不明 年齢不明)

③高速・インターチェンジ(4件)

- 富士山が世界遺産になり、それを強みにして、観光、商業をもっと発展されればよいと思う。個人的には今一步富士宮市に遅れをとっている感じがある。中心部にはホテルやマンションなどの建設が進んでいるが、せっかくインターチェンジが2つもあるのだから、そこを拠点に整えてもよいと思う。(男性 30代)
- 新東名のインターチェンジにサービスエリアをつくり、富士市の存在感を示してほしい。(男性 40代)
- 新東名ができたのに県外から来る方が利用しやすいものがなく運動公園も活気がなくもったいない。インターチェンジ周辺にサービスエリアもできずせっかくの富士山が見てもらえていない。もっとインターチェンジ周辺を市内からも県外からも楽しめるものを目指してほしい。富士宮は常に活気があり、富士市は負けている。アンケートを形式だけでなく生かしてほしい。(女性 40代)
- 新東名インターチェンジ地区に大規模な施設ができるとよいと思う。(女性 40代)

問 37 (つづき)

④交通機関・手段・駅周辺 その他(84 件)

- 駅に 50cc 以上のバイクを置けるスペースをつくってほしい。 (男性 20 代)
- 自家用車がなくてもよいよう交通インフラを整えてほしい。 (男性 20 代)
- 人の動きを捉えたまちづくりをすべき、新富士駅の活用が全くできていない。新富士駅から岳南鉄道を伸ばして観光登山列車ぐらいやるべき。通過地点から目的地にしなければ無理。 (男性 30 代)
- 静岡県東部地区最大の人口を誇るまちなのに、玄関口となる富士駅周辺が余りにも寂し過ぎる。外から来た人には活気のないまちに映ってしまうため、駅周辺の再開発を望む。 (男性 30 代)
- ワンコインバスなどの路線をふやし、郊外のように住宅地などを回るものがあれば、高齢者が外出する機会につながり、学生や中高年も通勤通学がしやすくなる。さらに地球温暖化の抑止にもつながる。まずは富士市から。 (男性 30 代)
- 富士市は住宅地、地域の拠点施設などが分散しており、公共交通機関も充実していないため、自動車の利用率が高い。また、住民の高齢化も進んでおり、将来的に高齢ドライバーによる事故もふえると予想される。そのため、拠点となる公共施設、商業施設などを中心市街地に集約し、分散している住宅密集地とのネットワークを強化する必要がある。また、将来的には、在来線の富士駅と、新幹線の新富士駅を統合するなどの施策も検討する必要がある。 (男性 30 代)
- 市役所や吉原地区の市街地はバスなどの公共手段が必要ないのに無駄に本数が多いイメージだ。山の上や、坂などが多い地域の公共手段の充実を願う。水陸共用車は不必要。市街地から離れた場所の利便性を上げて、その告知をしてほしい。ただし、高額でのサービスでは意味がない。 (男性 30 代)
- にぎわうことはよいと思うが、車社会なので、渋滞解消も同時に進めてほしい。 (男性 40 代)
- 全体の公共施設の配置は今のままでよいと思う。交通機関を赤字でも市営化すべきと思う。 (男性 40 代)
- バスが少ない。電車の駅が少なくつながっていないので、全ての駅がつながってほしい。岳南鉄道を北へ延ばしてほしい。商店街が活性化してほしい。 (男性 40 代)
- 富士駅周辺の商店街の開発をすぐにやるべきだと思う。新富士駅も。 (男性 40 代)
- 新富士駅がなぜ今の場所になったのか不思議である。東海道線と交差する田子の浦港だったらと便利で今よりも活気のある駅になったと思う。 (男性 50 代)
- 自家用車を使わなくても不便さを感じさせない施策の充実したまちづくり。 (男性 50 代)
- この先高齢者がふえていくので、高齢者が安全に移動できる環境を整備してほしい。 (男性 50 代)
- 富士駅周辺整備について、毎年予算を計上し何面も会議体をつくっているのに、出てきた計画の説明に「これは案の案です」ということがあったそうだ。結局何も前に進まないということだ。税金の無駄遣いではないか。やる気のある職員が真剣に取り組んでほしい。 (男性 50 代)

問 37 (つづき)

- 既に郊外型のまちづくりになっている市をコンパクトシティにするのか。高齢化社会になってきて車を利用しないで何でも済むまちはよいと思うが、アンケートの内容にもっと具体性が欲しい。現状これならできる、これはできないということをはっきりさせた上で方向性を問うアンケートをとったほうがよいと思う。せっかくアンケートをとるなら夢、希望ばかりを聞くのでは、もったいない。車で移動ありきのまちである。(男性 50 代)
- 市として目指すビジョンがみえない(例えば、商業都市とか、観光都市とか、工業都市とか)。中心地にいろいろ集まり過ぎて、交通機関がなく車での移動になるが、駐車場もなく結局行かない。(男性 60 代)
- 山の上に住んでいて、自家用車に乗っているが、まちから自宅近くまで上がって来るバスが1台もない。中心市街地まで行くバスが1日往復2本くらい欲しい。自分の車に乗れなくなったとき不安で、不便である。(男性 60 代)
- 公共交通機関、とりわけ排ガスの出ないLRTなどを整備し、自家用車の不必要な都市にしてほしい。(男性 60 代)
- 郊外部を含め全ての地域で高齢者の方々が歩いて買い物や病院に行くことのできる環境ができれば、と考える。交通の便もなく高齢者にとって我慢を強いられる毎日。住んでみないと本当のつらさがわからない。仕方ないと嘆いていても行く所もない現実。若いころはよかったけどと、高台の人からよくそんな声が聞こえる。(男性 60 代)
- やはり公共交通機関を中心としたまちづくりをするべきだが富士市は遅過ぎた。(男性 60 代)
- 介護タクシーをもっとふやしてほしい。介護タクシー料金が高い。(男性 70 歳以上)
- 富士市は、過去の経緯からまちのにぎわいの拠点が分散している現状にあるにもかかわらず、それぞれの交通の連携が取れていないことへの対応と、新富士駅が岳南地域における交通の拠点となることを期待して、過去にあった身延線の延長計画を更に進めて新富士駅経由で吉原駅まで伸ばすか、逆に岳南鉄道線の新富士駅経由で富士駅まで延長させて、市民だけでなく全ての来訪者の利便性を向上させる活性化が必要と考える。(男性 70 歳以上)
- 在来線との交差点への新富士駅の移転。身延線への岳南電車の乗り入れ。著名な建築家のデザイン。(男性 70 歳以上)
- 富士市も「高齢化した中規模都市」になる。私もあと5年くらいで車をやめる。公益機能を集積して利便性を向上してほしい。(男性 70 歳以上)
- 高齢者が気軽に外出できるよう交通機関を充実させてほしい。(男性 70 歳以上)
- 移動に車でしか行けないような所が多いため、交通機関をもっと充実すべき。(女性 20 代)
- もっと電車をふやすべきだと思う。車が多くて、渋滞が多い気がする。最寄り駅も家から30分以上と大変だ。特に大淵となると大変かと。(女性 20 代)
- 富士市にはフレッシュさがないので、新しいものがよく入る静岡市などのほうが魅力的に感じる。富士駅周辺にもう少し何かあれば、寄りたいと思う。(女性 20 代)
- 駅前が寂し過ぎる。再度、商業施設をつくるべき。新富士インターチェンジの周りなどをにぎやかにすべき。ローカルバスに合わせ施設をつくるべき。また、ローカルバスをもっと利用しやすく、本数をふやすべき。(女性 20 代)

問 37 (つづき)

- バスの1日の運行本数に偏りが大きい。岩本山まで通じているバス(こうめ)は、朝から大きいバスで運行しており、通勤・通学時間に関しては交通の妨げになっているように感じる。富士川の山のほう(松野地区)は坂が多く高齢者が住むのには不便と聞いたことがあるので、そのような地域こそ交通機関の充実や、スーパーマーケット、コンビニエンスストアなどの施設を充実させるべきなのでは。(女性 20代)
- 車がないとどこにも行けない不便を感じる市なので公共交通整備に力を入れてほしい。新幹線の駅があるのに立地が悪く利用者が少ないのも改善すべき。(女性 30代)
- 富士駅周辺を便利にし、人が集まるまちづくりをしてほしい。市の玄関である駅周辺の寂しい状況は、まち全体の活性化にマイナスの影響がある。企業、学校、商業施設など駅周辺に誘致してほしい。(女性 30代)
- 静岡県民はUターンで戻る人が多いように思う。それだけ、住みやすい県なのだろう。新幹線や東名など、交通が整備され、レジャーや仕事などで首都圏にも出やすく、”すぐく都会でもないけど、すぐく田舎でもない”子育てしやすく生活しやすい地域。首都圏からのベッドタウン的な県を目指すのもよいと思う。まずは新幹線で、のぞみやひかりがとまるようにして、首都圏から何分!などと近さをアピールしてはどうか。(女性 30代)
- 商店街がにぎわうようになるとよいと思う。車を利用する人が多いので、車で利用しやすい商店街。また、公共交通機関で不便なく移動できる都市になれば、飲酒運転を気にせず外出できると思う。昔に比べると年々バスなどの運行頻度が減少し、最終運行時刻も早くなってしまったので。(女性 30代)
- 富士駅と新富士駅のアクセスがまだ不便と感じている。だから市が発展しないのではないかと。(女性 30代)
- 高齢者が多い地域の公共交通機関が充実しない。学生に対しても同様で、富士市の北部はバスも少なく、富士駅まで行くのに大変なので静岡まで出るのに不便であることから地域に残る人の学力低下や、学業のために家を出てしまうといった悪循環につながり、若者が減ってしまう(静岡・三島へ移る)。目指すべき都市像が明確になると何をやって行けばよいか策がでてくるのではと思う。(女性 30代)
- 富士市は坂道が多く、山を切り開いてできた住宅街もあり、車がないと生活ができない場所が多くある。年をとり病院に行くためにタクシーを利用すると、2,000~3,000円かかり、片道30~40分かけ歩いてスーパーマーケットに買い物に行く人もいる。核家族化が進み小さな家が建ち並んでいるので、山間部は高齢者だけで暮らす方々がふえているように思う。そのような人と富士の中心部に暮らす高齢者が中央病院や市役所などに行く際、同じ料金で無理なく行けるようなまちにしたい。(女性 30代)
- 富士市ではほぼ自家用車、運転免許がなければ仕事もままならず、公共交通機関の利用では不自由な場合が圧倒的に多い。行政施設や文化施設、公共公益機能を市の中心部に集積しようとするよりも公共交通機関の発展と整備を望む。仕事帰りにお店などに寄る機会もふえ経済が発展するのではと思う。(女性 40代)
- ロゼシアターなど、車でしか行けないし、行きづらい。ふじさんめっせも駐車場が満杯なのか。イベントがあると新富士駅まで時間がかかる。(女性 40代)
- 公共交通機関を整備し、自動車、バイク、自転車がなくとも自由に活動範囲が広がるようにしてほしい。高齢者の運転は、リスクが高い。(女性 40代)

問 37 (つづき)

- 富士市の中心部は、市役所・ロゼシアター・中央病院が集積しているあたりだと思うが、駅があるわけではなく、新富士駅や富士駅から移動するにも距離があり、交通手段がバスかタクシーしかない。市外から来富する方には、すごく不便と思う。また、新富士駅周辺、富士駅周辺が寂しすぎる。新富士駅にも沼津駅北口の「プラサ ヴェルデ」のような総合コンベンション施設をつくってほしい。
(女性 40代)
- 90歳の夫婦がいる。夫はひとりでの外出が困難。かろうじて留守番が数時間できる程度。息子家族は浜松に暮らしている。近くのスーパーマーケットまでの道のりは20分程度、坂もあり交通量も多く、重いものを持って家に帰るのは何かと心配だから、週に一度、浜松から息子夫婦が帰って来て買い物をする。夫婦は運転をしない。この夫婦が今よりほんの少し快適に生活できるように、行政ができることは何なのか考えてほしい。90歳夫の立場、90歳妻の立場、週一で帰って来る息子が「あなた」だったら、このまちは快適なのだろうか。食事に行こう、お茶に行こうと友人と話すとき、そこにどんなに魅力的な店があっても駐車料金が発生するならば、足は遠のく。遠のくからまちはシャッター通り化が進む。せめて週末とか2時間限定とか店または市が負担してくれれば、あのおいしい店に新しい店に行ってみようと思えるのに。
(女性 40代)
- 富士市で生活し始めて最初に感じたことは、車を持たないと生活しにくいということだった。北側にはバスがあっても、南側にバスがない。小さな子どもがいて車を持っていなかったころ、余りに不便で結局、車を購入することにした。
(女性 40代)
- 富士駅前の商店が寂れている。日曜も店が開いていないし古びている。県外から来た友人たちも「駅前がこんなだのがっかり」と言っている。駅前をもう少し整備して、活気をつけないと魅力ある都市にはならないのではないか。
(女性 40代)
- 松野地区に住んでいるが、とにかく交通の便が悪い。子どもが高校に通学するのに苦労している。富士市まで直で行けるバスがない！富士宮行のバスも少ない上に高い！帰りのバスの最終が早く、結局親が迎えに行くことになり大変。活気のある、利便性のよい都市になればよいと期待している。
(女性 40代)
- 新富士駅前が新横浜駅のように活気あふれる駅前になったらよい。富士駅も。
(女性 40代)
- 二市一町が合併した当時のように、いまだに核となるまちごとにバラバラな市である。バスのターミナルが吉原のみなのが不満だ。JR富士駅・新富士駅と連携できるその中間地点あたりに公共交通の拠点をもって来て各地とつながればよいのと思う。それらが徒歩圏内であれば市外から市内へ人の流れができるのでは。観光産業のために交通網を再考すべき。
(女性 50代)
- 新富士駅と東海道線をつなぐ岳南鉄道線を東海道線と江尾より先でつなぐ、新富士駅の東京からの最終をもっと遅くまでつくれたら、富士市に住む人も多くなると思う。富士市は、東京から新幹線で1時間ちょっとなので、各駅の電車で家に帰れたら、もっと通勤、通学圏内になる。
(女性 50代)
- 高齢者を初めどんな人でもバスを利用できるように、本数をふやしてほしい。大型でなくてマイクロバスのようなものでよいので。
(女性 50代)
- 新富士、富士、総合運動公園、吉原中央駅と結ぶモノレールが欲しい。高い位置から富士山が見える上に、障害がある人、車の運転ができない人などの交通手段となる公共交通機関が必要。それがなければ車での移動がふえる。
(女性 50代)
- 鉄道の駅の近くに鉄道利用者が時間を潰したり、休憩をすることのできる施設をふやしたほうがよいと思う。売店のある大きな公園があるとよいと思う。煙突と緑がうまく溶け込めるようなまちづくりができれば…と思う。
(女性 50代)

問 37 (つづき)

- 高齢者が車の免許を返納しても生活しやすい、交通整備を望む。 (女性 50代)
- スポーツ施設、文化施設など、車でなければ行けないような施設などいない。高齢化社会は既に始まっているのに魅力のある都市ではない。東京の通勤圏内にあるのに、これでは移住するにも不便この上ない。公共施設を通るバスはあるが、そのバスに乗るために公共施設まで車でしか行けないようであれば利用するわけがない。便利な地域の限られた住民だけのものなら市民税など払いたくもない！車が主要な移動手段のまちにすれば歩道の整備も含めもっと早急に整備すべき。 (女性 50代)
- バスのターミナル駅がシャッター通りにあっても何の利便性もない。目的地に行くには、バスを乗り継いで行かなくてはならないから、公共交通の利用はしにくくなる。人の流れ、利便性を考えたまちづくりが必要。子どもから高齢者まで、全ての人にとって優しいまちであれば、自然に人も集まってくるのではと思う。 (女性 50代)
- 富士市は、衣食住職と市の中でおおよそ足りてしまい、市外へに行かなくても生活できてしまうので、車があれば市内で足りる感がある。しかし、公共交通機関が弱く、市外に出にくく、また市外からも来づらい。特にバスが吉原中央駅を経由しないと、駅に出られず、時間と手間がかかってしまう上、富士駅周辺には駐車場が少なく、利用料がとても高くついてしまう。市外と断絶されている感がある。通常、バスの発着点はJRなどの駅なのに富士市はこれできていないから利用づらいし、さまざまな発展がおくれていると感じる。バス利用率も下がる。ここが整うと、もっと動きのある都市になるのではと思う。是非改善してほしい。 (女性 50代)
- より一層の交通機関の充実。 (女性 60代)
- 高齢化が進み、車を運転できる今はよいが、運転できなくなったときの病院・スーパーマーケットなどへの交通手段を考えていただきたい。 (女性 60代)
- 便利に暮らすには公共交通機関が整備されているのが一番だ。マイカーを頼りにしている生活は不安を感じる。 (女性 60代)
- もっと里山の交通事情を考え、ぜひ、コミュニティバスを最優先に考えてほしい。不便であるため市街地に移住する家庭が数多くいる。施設の利用についても、利用する交通手段がない。 (女性 60代)
- 年をとり、車を手放しても、公共交通機関を利用して生活できるようにしてほしい。(ふじさんめっせなどで催しがあっても臨時バスが出ないときは行きにくい。)子どもたちが安心・安全に生活できるように。 (女性 60代)
- 若い年代は行動力があるので車で遠方にも行けるが、中高年になると車が使えなくなるときが来る。それに対応できる都市づくりをしてほしい。 (女性 60代)
- 自動車を運転できなくなっても気軽に利用できる公共交通機関の充実を望む。 (女性 60代)
- 高齢者が車を持たなくても生活できる環境の整備をお願いしたい。 (女性 60代)
- 数年すると、自分で運転することができなくなると考えたとき、ひまわりバスのような巡回バスが広見地区のほうにも走っているとよい。私のまわりの人たちからもそういう声が聞かれる。身近なところでもっとバスが利用できると行動範囲も広くなり、人と接する機会も多くなって市全体が活性化する。 (女性 60代)
- 交通機関が高齢者にとって優しい都市。 (女性 60代)

問37 (つづき)

- 富士本町・吉原本町などの商業施設が寂れ、買い物にも車を利用しなければならない。公共交通機関で行ければと思う。(女性 60代)
- 商店街がもっと活性化するように考えてもらいたい。バスや交通の便も考えてほしい。(女性 60代)
- 20年ぶりに富士に帰ってきたが、富士駅本町の閑散とした風景に驚いている。駅の周辺がもっと昔のようなにぎわいのある通りになったらよいと思う。(女性 60代)
- 富士駅前の活性化。デパートなどの誘致。(女性 60代)
- ついのすみかを求めて富士市に移住して来たが、高齢者には住みにくい場所だ。富士市に来て車を手放したが、公共交通機関が整備されていなくて困る。周りは平面駐車場ばかりだ。ほとんど市職員の人たちのものである。(女性 70歳以上)
- 市の中心ばかりの交通機関ではなく、交通の不便なところに住んでいる人のことも考えてほしい。例えば、ひまわりバスも市の中心に通っているだけであり、吉永に住んでいる私などは全く利用できない。(女性 70歳以上)
- 私は、若松三丁目に住んでいるが、車の運転ができない。バスは朝夕1往復ずつしかない。今はまだ夫がまだ運転してくれるが、この先病院、買い物など困る。まちなかばかりコミュニティバスを走らせないで、その他の地域にもお願いしたい。(女性 70歳以上)
- 弱者の足となり得る交通機関。(女性 70歳以上)
- 松野地区は、富士市街に行ける交通がなく、高齢者にとってはこれからの不安がある。運転免許証を返納したら、交通手段をどうしたらよいのか。(女性 70歳以上)
- 私は高齢だが、今現在自家用車に乗って生活をしている。免許を返納したくても、富士市の北の外れに住んでいるので、生活できなくなる。バスはなく、歩くのもままならなくなったらと考えると心配だ。集合タクシーのようなものでもできたらと考えるが、実現できないものか。高齢者にも優しい都市になってほしい。(女性 70歳以上)
- 人口増が見込まれない将来に向けて、できるだけコンパクトな都市形成が必要だと思う。公共交通機関が整備され自家用車を持つ必要がない生活は最高。現在のように戸口から戸口まで車で移動する生活では地域の人と出会うことが少ない。孤立化は人を不安にし、犯罪の多発化につながる。(女性 70歳以上)
- 岳南鉄道線も生かして、吉原駅、新富士駅、富士駅、伝法、岳南鉄道線の本吉原駅などを循環する路面電車を敷設したらなどと思う。そうすれば、子どもや高齢者などの送迎の車の運行が不要になり、一石三鳥四鳥があると思う。大阪へ旅したとき、南禅寺から天王寺まで路面電車を利用した。富士市でも既設の道路で「あれば便利の道路」を路面電車用にして、つなげればできるかなあ…などと思った。(女性 70歳以上)
- 富士市は完全に「車社会」の都市づくりになっている。大人4人家族で自家用車4台+軽トラ1台という家もあるが、異常だと思う。将来足の不自由な高齢者が急増すると思うが、歩行者はまばらだ。ショッピングセンター・公共施設・スポーツ施設などが広範囲に点在するが、車なしでは利用できず、しかも核になる施設も明確でない。公共交通の大改革を期待する。現在の小型バスではなく路面電車の導入、路線バスの充実など。(女性 70歳以上)
- 駐車場と交通ターミナルを中心とした都市づくり。(女性 70歳以上)

問 37 (つづき)

- 現在 69 歳、富士市の外れ沼津市との市境に住む私としては、目指すべき都市など大それたことではなく、交通の不便さを何とかしてもらいたい。仕事で東海道線の静岡、焼津、藤枝、島田の各駅へ行くとバスが完備している。岳南電車は本数がふえたが、県道・根方線で余りバスを見たことがない。補助金なども難しいと思うが、少なくとも昔ほどの本数を整備できたら暮らしやすくなると思う。(性別不明 年代不明)
- 市内どこまで乗っても定額料金のバスなどがあつたら、これからの生活が便利になると思う。(性別不明 年代不明)
- 交通機関が 1 か所に集まるとよい。フェリーが入港しないことが寂しい。(性別不明 年代不明)
- 朝、富士川橋の混雑を早くなんとかしてほしい。(性別不明 年代不明)

施設・商店街・病院・公園(97 件)**①大型商業施設・映画館(26 件)**

-
-
- 映画館が欲しい。(男性 20 代)
 - アウトレットモールをつくれるぐらいの施設があると盛り上がりそう、駅前が古いので活性化してほしい。(男性 30 代)
 - 第 2 東名の区画整理で、新富士インターチェンジ付近に広く土地があるので、大型商業施設ができてくれたら、インターチェンジからも近いし、富士市に来てくれる人も多くなると思う。(男性 40 代)
 - 富士駅北口を区画整理し、再開発事業としてパピー跡地及び王子製紙の用地を市が買収し、大型ショッピングセンターを誘致する。富士駅に駅上型の駅ビルを建設し誘致する。県内初出店の店舗だけをターゲットにし、テナント料についても数年間減免措置とし、市外からの人も集客する。富士駅と新富士駅のアクセスの強化。何も状況が進展していない。民間事業者と協力しては。(男性 40 代)
 - 百貨店がない。映画館がない。県下第 3 位の人口なのに情けない。ドラマや映画のロケに対し、もっと地元企業や行政の協力が必要だと思う。熱海市を見習ってほしい。(男性 40 代)
 - 富士市内に映画館をつくってほしい。(男性 50 代)
 - 統一感のある街道「グルメ通り」など特区をつくる。無駄な看板はいらない。映画館が 1 つもない。25 万人都市なのに、新富士から富士山に向けての道に外国語の表示がない。(男性 50 代)
 - 文化面を充実させた都市の一つになるとよいと思う。特に映画館がないのが寂しい。(男性 60 代)
 - 富士市は 25 万人都市なのに映画館がないのは寂しい。昔は富士駅の近くにパピーがあり、最上階に映画館があった。50~100 人の規模であったが、数か所あった。富士宮のイオンを参考にして考えてほしい。(男性 60 代)
 - 富士市の特徴が出せる都市づくり。サントムーン柿田川のような施設が富士市にも必要と思う。商店街の活性化を図りたい。(男性 60 代)
 - 駅の近くに駐車場を完備したショッピングセンターがあればと思う。また、映画館が 1 つもないのはとても寂しいことだ。(女性 30 代)

問 37 (つづき)

- 富士駅、新富士駅、富士インターチェンジ、新富士インターチェンジ、降りても何もなく活気が感じられない市だと思う。魅力を感じられない岳南電車の終着駅付近にも何か活気のある施設、ショッピングセンターなどあればよい。(女性 40代)
- 例えば、イオンなどの大型ショッピング施設をもう1つつくるよりも、コストコのように市外の人にも来るような大型施設をつくってほしい。外からのお金が入るように。映画館をつくってほしい。青葉町、米の宮町の土地代をもっと安くしてほしい。(女性 40代)
- 富士市に映画館をつくってほしい。映画を見るのにわざわざ沼津や富士宮へ行く。子どもたちも「なぜ富士にないの。」と言っている。昔はパピーの中にあたりとよかったのに…。(女性 40代)
- 百貨店の誘致、映画館などの施設をふやしていただきたい。大学があると若い人たちがふえてまちの活性化につながるのでは。都市の景観のため、電線を地下につくるなど、きれいな都市づくりを目指していけば、住んでいて楽しいまちになる。(女性 40代)
- 駅前に大型店舗がなく活気がなさ過ぎる。映画館もなく、文化的でない。すばらしい富士山を見てもらえるように大型ショッピングモールなど他県からも集客できる商業施設を誘致すべきだ。富士山の景観だけで観光は難しい。(女性 50代)
- 大淵地区で暮らしているが、車がなければ買い物にも行けない。大淵地区に工場ばかりつくるのでなく大型商業施設も誘致してほしい。職場の同僚も皆同じことを言っている。(女性 50代)
- 新東名インターチェンジ周辺に大型商業施設を誘致してほしい。(女性 50代)
- 市立病院以外の、大きな総合病院が必要。大規模店舗、映画館があるとより活気のある都市になるのでは。(女性 50代)
- 吉原、富士の商店街をまず活性化する方法を見つけるべき。昔はパピーやイトーヨーカ堂、ヤオハンなどがあり、それなりににぎわっていたのがうそのようで寂しくなる。個人商店の移転も考え、大型商業施設、事業所などが集中すれば人手も多くなり活性化するし、働く場所もふえるのではと思う。(女性 50代)
- 富士駅、吉原の中心はほとんどの店がシャッターを閉めている。大型ショッピングセンターがあればもっと人が集まり活気づくのでは。今は富士宮へ行くことが多い。(女性 60代)
- 富士・吉原など活気がなく人も歩いてないシャッター商店街をなくすにはどうしたらよいか。大きなショッピングセンター、モールなどがまちの中心にないとまちの発展は見込めない。(女性 60代)
- 富士市には映画館やデパートもなく大学などもなく、観光も遅れている。せっかくの富士山があるのに、もったいない。(女性 60代)
- 郊外に多様な施設が集積してショッピングセンターがあると人も人口も集まってくる。(女性 60代)
- 自動車を利用しない市民にとって必要なのは、駅周辺の大きなショッピングモール。1つの所で何でもそろえられる、旧イトーヨーカ堂のような店舗が欲しい。駅南は、住宅は建つが何も栄えていないので不便さを感じる。小規模でもよいので、移転する富士南まちづくりセンターに図書館が欲しい。(女性 60代)
- 富士駅周辺の活気のなさを残念に思う。みんなが楽しめる商業施設や映画館など人が大勢集まるものをつくってほしい。特に映画館は、他の市に行かなくてはならずとても残念だ。(性別不明 年齢不明)

問 37 (つづき)

②施設・商店街・病院・公園 その他(71 件)

- 治安をよくすべき。もっとマリンプールに力を入れてほしい。富士市のマリンプールがすごいと他市からうらやましがられて鼻が高かった。 (男性 10 代)
- 商業施設をもっとつくってほしい。 (男性 20 代)
- 店舗の誘致などは要らない。IT 社会で物は自宅の玄関に届けられる時代。 (男性 30 代)
- 個性のあるまちを目指すべき。例えば、大型映画館でやらないような映画を上映する映画館があるまちだ。住んで1年半くらいだが、東京から越してきた富士市の印象は車中心のチェーン店ばかりのロードサイドのまち。そんな中魅力に感じるのはローカルなカフェか喫茶店、和洋菓子屋、岳南電車、吉原商店街とお祭りである。サンフランシスコのようにまちなかに鉄道を張りめぐらせれば、沿線に文化が生まれおもしろいまちになりそうだ。 (男性 30 代)
- 既存の施設、集客のない商店街を生かしてほしい。新しい施設は要らないし、今ある施設で十分。富士市に転入したいと思う人は少ない。転入しやすい場所をつくるより富士市から転出しないよう今暮らしている人たちを大切にしてほしい。 (男性 30 代)
- 吉永第一小学校、吉原東中学校、市立高校を使って小・中・高の一貫教育クラス、岳南電車の利用増加を目指したまちづくり。新しい市立病院を吉原工業の北側につくり、駅から学校を經由して病院へ行くバス路線をつくれば、利用者もふえると思う。現在中央病院に通院しているが、駐車場が大変混んでいて困る。駐車場の立体化などの対策があると思うのでどうかしてほしい。 (男性 40 代)
- 商業施設をふやしながらか、自然を生かした子どもが伸び伸び遊びやスポーツができる場所をつくっていったほうがよいと思う。 (男性 40 代)
- いろいろな店や施設をふやした都市にしたほうがよい。 (男性 40 代)
- 富士市はデパートや映画館の閉鎖など、少し活気がなくなってしまったように思うが、行政施設や文化施設をもう少し充実させる。都市機能をもう少し活性化するなどの努力をすればよりよい。もともとかなり活気はある都市なので、地域産業を主として充実させるとよりよい都市生活が送れるだろう。 (男性 40 代)
- にぎわい、活気ある都市を。富士本町などのシャッター街が目立つ。富士山の世界遺産登録の意味がない。 (男性 50 代)
- 紙のまちとして産業が発展してきたので働く所が豊富にあると思うが、吉原・富士両商店街が寂れているので再開発を考え、工業・商業ともに活気がある都市づくりをしてもらいたい。 (男性 50 代)
- 交通機関が不便なため、地域に根ざした施設は必要だ。 (男性 50 代)
- 市民プール、体育館を山側に設置する。富士宮に比べて立地、規模、駐車場の設置など全てにおいて劣っている。 (男性 50 代)
- 商店街が疲弊していくことを、郊外の大規模店のせいばかりにしないで、共存していく方法を考えるべきだ。 (男性 50 代)
- JR 富士駅と吉原商店街を活気よくする。大手スーパーマーケットに対抗し、道の駅などで地の物を売ってもっと市民が利用するよう取り組むべき。 (男性 50 代)

問 37 (つづき)

- 市内唯一の常葉大学の存在により文化都市の香りを感じることができていたが、来年にはなくなる
とのこと。せっかくの施設なのだから日本国内または海外にまで呼びかけ、学校運営に意欲ある法
人、個人を幅広く募ってほしい。富士市の子どもたちの未来を明るく照らして！ (男性 60 代)
- 商店街の再生。 (男性 60 代)
- 市民がくつろげる、緑、水を生かした公園、施設があり人が集まる地域を目指す。 (男性 60 代)
- 文化施設をもっとふやしてほしい。 (男性 60 代)
- 高齢になってきたため、やはり公共施設、病院、スーパーマーケットなどが近くにあったらと思う。
(男性 60 代)
- 富士山を生かし、観光都市を目指してほしい。現在集客能力のある施設が少ない。大規模なスポー
ツ、商業、観光複合施設が必要。中、小規模では意味がない。近隣の市に比べて大幅に劣っている。
(男性 60 代)
- 富士駅の前を通りはシャッター街で活気がない。なんとか明るくならないか。 (男性 60 代)
- 幼稚園・保育園・小学校・中学校・まちづくりセンターを統合して公共サービスを最少にする。統
合することにより事務経費の大幅削減になる。公共施設の削減により住民負担は大きくなるが、委
託コミュニティバスの充実を図る。富士宮市の小中学校と連携できるところは積極的に進める。
(男性 70 歳以上)
- ロゼシアターの北側駐車場に続くバラ園について、バラの開花している期間は、ボランティアなど
にお願いするかシルバー人材センターに頼むかして、花がらを摘んで美しく保てるよう考えてほし
い。トイレが余りにもお粗末で市の玄関口として恥ずかしい。1年前に使用したトイレなので改善
されているかもしれないが。 (男性 70 歳以上)
- 「紙のまち」富士市ではなくなりつつあり、人口も減少傾向なので、工業をもっと盛んにするよう
市有地を提供すべき。新東名インターチェンジの料金所付近に大型イベント会場など、他県からも
人が来るような施設を建設すべきだと思う。若者が集まるまちをつくる。 (男性 70 歳以上)
- ①旧吉原市民館跡地広場に、4～5階建ての立体駐車場をつくり、交番裏の市営駐車場を公園とし
広げる。②富士駅・新富士駅間に鉄道またはモノレールを、ふじさんめっせの土地を利用して建設
してもらいたい。③大学の跡地を市のスポーツ公園にしてもらいたい。 (男性 70 歳以上)
- 富士本町と吉原本町は寂れていて、夜は部活帰りで少し遅くなると、変な男の人がたくさん呼び込
みしていて、怖くて歩けない。新富士駅でおりた人が楽しめる商店街もない。 (女性 10 代)
- 1～3歳が遊べる遊具の充実している公園がもう少し欲しい。 (女性 20 代)
- ショッピングセンターを田子浦地区につくってしまったことが失敗だと思う。 (女性 20 代)
- 家の近くに公園があるけれど、草がいっぱいで子どもを遊ばせるのに困る。コンビニエンスストア
ばかりふやすのではなく、子どもが遊べる場所をつくってほしい。 (女性 30 代)
- 富士駅前商店街の活性化に取り組んでほしい。飲み屋ばかりで夜の治安が悪くなり、出歩くのが怖
い。20年前くらい前までは栄えていたのに、今は昼間はシャッター商店街になってしまい、がっ
かりしている。 (女性 30 代)
- 大規模店舗の誘致をお願いしたい。雨天時に出かける場所が限られてしまうので、駐車場や人が
いっぱい詰めてしまう場合がある。 (女性 30 代)

問 37 (つづき)

- 富士本町・吉原本町におしゃれなお食事処・カフェができて沼津や三島、静岡などで開催されるバルができればよい。(女性 30代)
- 自然や緑に恵まれ、自家用車を持っている人も多く不便なところは余りないが、活気がいまいち足りず、人がここにいきたいと思うような人が集まる施設が少ないように思える。例えば子どもがわっと集まるような大きな施設をつくったら、「富士の中で遊ぼう」と思える。ポーネルンドのような大きさの室内型のものや、用宗の公園のようにアスレチックのようなもの、水遊びのもの、おもしろさなど集約されているものなど。(女性 30代)
- 富士・吉原商店街の活性化。(女性 40代)
- 大規模店舗や総合病院の誘致に力を入れてほしい。特に、富士市立中央病院の評判が悪過ぎる。富士市イコール富士山というイメージしかないので、富士山以外にも何か特化したものがあるとよい。(女性 40代)
- 富士駅周辺がシャッター商店街になってしまっているので、人の流れができるように、大型店舗の誘致などをするとよいと思う。公園なども少ないと思うので、子どもが安心して遊べる場所をふやしてほしい。(女性 40代)
- 私は、富士駅周辺で生まれ育った。今の富士本町はどうだろうか。活気があるか。昼・夜もシャッターばかりだ。せっかくの富士の顔である駅周辺があればと人も来ない！まずは駅前通りを再開発することを強く希望する！昔はそれなりににぎやかだった。魅力あるまちづくりに期待しているし、できることがあれば参加したい。富士市が大好きなので！(女性 40代)
- もっと大きな公園をつくってほしい。(女性 40代)
- 商店街に活気がある都市。(女性 40代)
- 空き家の利用が進むとよい。活気ある商業施設があれば、若い人が集まってきて、人口増加につながっていけばよい。(女性 40代)
- 総合病院が少なく障害者が困っている。富士市と富士宮市は同一行政を進めるべき。(女性 40代)
- 本町通りなど、一番活性化しなければならない所がこの状態では厳しいと思う。すてきなお店、すてきな人もたくさんいるのだが。(女性 50代)
- 富士のまちについて聞かれたとき、人の集まるまちがどこなのかわからなかった。昔は吉原商店街に人が集まりにぎやかだったと聞く。魅力のある店舗が入り人の集まる場所があったらすてきだと思う。(女性 50代)
- 商店街のシャッター通りをなくして、昔のように、たくさんの方が集うまちにしてほしい。新富士駅またはその近辺に、熱海のような駅ビルがあったら、観光客も楽しむことができると思う。もちろん地元の人も行くとと思う。人が楽しめる富士市にしてほしい。(女性 50代)
- 緑をもう少しふやしてほしい。いらぬ公共施設は、思い切って建物を整理して、緑を植えてほしい。(女性 50代)
- 新東名付近は、住宅地がふえて、緑がとても少なくなって残念だ。雑木林や、田んぼなどにいた鳥や小動物はすみかを追われ、住宅地に出没し、農地にも集中している。緑を減らした分、人間のためにも鳥や小動物のためにも、緑地公園をつくってみてはどうか。無理だと思うが、コンクリートむき出しの使えない道路を、緑道や広葉樹のある憩いの場やウォーキングコースづくりなどにできないか。(女性 50代)

問 37 (つづき)

- 利便性が高い都市にしてもらいたい。まちづくりセンターでいえば、土・日・夜間を担当する職員が利用状況がわからなかったり、調理室の備品がなかったりして、利用する側への配慮がない。利用者が使いやすい施設になるようにして、マニュアル化し、誰もが暮らしやすい生活環境を整えてほしい。(女性 50 代)
- 観光などにより市外からの訪問者をふやしてほしい。単なる駅の通過点でなく集客できる施設があるとよいと思う。(女性 50 代)
- 富士駅・新富士駅に魅力ある施設ができ発展していくことを願う。(女性 50 代)
- スーパーマーケットが近くになく不便。(女性 60 代)
- 富士、吉原商店街の衰退、これは時代の流れで仕方ないことかと思う。自分自身も便利なショッピングセンターに行ってしまう。新富士駅も親戚が来てもとても恥ずかしい。利用者も多いのに残念だ。活気ある駅を見て勉強してほしいし、富士の玄関として考えてほしい。(女性 60 代)
- 活気のない市で、何ひとつとっても中途半端に思う。とくに商業施設など収容力がなく、これだけの市、人口でデパートや美術館すらない。向上心のない市民の多いことか、今にまちづくりセンターにも力を注がない日が来るに違いない。市から工場や企業がなくなり税金も少なくなり、まちづくりセンターも節約ぶりが目に見えて感じられる。ますます楽しむ行き場がなくなり、生き甲斐が感じられない都市である。市民が元気に楽しく暮らせる地域にしてほしい。(女性 60 代)
- 商業地域がシャッター通りで寂しい。駐車場が必要ではないか。商業地域に魅力がない。常葉大学の撤退、スポーツ施設の減少、就学・就園前の幼児の支援センターが少ないなど、余り楽しい話題がない。働く場所、企業がふえて若い人たちが就学後、地元に戻って来られるような富士市になるとよい。(女性 60 代)
- 富士本町商店街に観光客を呼ぶよい案があったら応援してほしい。(女性 60 代)
- 富士駅北口に住んでいるが、大型店は全てなくなり、本町通りもほとんど店を閉めた。年々不便になっていく。元々の商店街を復活させることに力を入れてほしい。(女性 60 代)
- もう少し駅前などに、文化施設・商業施設などを集積してほしい。(女性 60 代)
- 無駄なものをつくるのでなければ、どんどんよい施設をつくってほしい。(女性 60 代)
- 団塊世代の個人的意見としては、市内に映画館や美術館が 1 軒もないのが寂しい！市の中心部に子どもから高齢者まで楽しめる施設が欲しい。プール、温泉、スポーツジムが一緒になった施設を希望する。他市に映画代、食事代、買い物代などを支払うのはもったいないと思う。(女性 60 代)
- 日本で一番高い山と一番深い湾を有する自然の豊かなまちだが、観光より工業に重点を置いていたため、市外から人を呼べるような場所に乏しい。富士山だけ見て通過していくまち。イベントをやっても一時的で終わる。駅がばらばらなのも不便。恒常的に人が集まる場所があったらよいと思う。大規模なリゾートホテルを誘致するとか、食べ物横丁があったらよい。(女性 60 代)
- 駅周辺の活性化。魅力のある大型店の誘致により、シャッター商店街を魅力のある商店街に！！(女性 60 代)
- 郊外に大型店舗が集まり、高齢者には利用しにくい。駅周辺の整備により、商店街の復活を望んでいる。(女性 70 歳以上)
- 富士駅通り、吉原本町通りはどのお店もシャッターがおりて寂しく思うが、車で買い物しようと思っても駐車できないのでやめてしまう。人通りもなく閑散としているので活気のある通りになってほしい。(女性 70 歳以上)

問 37 (つづき)

- 吉原の商店街や富士の商店街はいつ通ってもシャッターがおりていてちょっと寂しくなる。富士駅前も吉原駅も活気がない。(女性 70 歳以上)
- 他の市町村に比べ発展がなく寂しい。県外から親戚や友人が来ても、伊豆、箱根、山梨方面に出かける。平成元年 1 月に夫が心筋梗塞で倒れ中央病院に行ったが、当時は循環器に医師がいなくて、静岡市立病院で 26 年間お世話になった。大変な思いをしてきた。富士市は富士山があるだけで、孫が東京の大学に行っているが帰ってこないと思う。若者が帰ってこられるまちを築いてほしい。(女性 70 歳以上)
- 富士方面に比べて、吉永地区は利用できる施設が少ない。(女性 70 歳以上)
- 吉原、富士の商店街が寂れて、郊外の大型商店に客が集まる。車社会で駐車スペースがある所に客が集まっているようだ。シャッター通りが心配だ。(女性 70 歳以上)
- 今後は高齢者の社会になる傾向にあるので、総合娯楽施設で自由に利用できストレスを減らせて認知症を少しでも減らせるような施設を考えてはどうだろうか。(女性 70 歳以上)
- 蒲原病院は地元の人たちにとって身近な安心できる病院である。医者や看護師の接し方には感謝している。もう少し市で力を入れてほしい。(女性 70 歳以上)
- 毎年新しい公共施設が建設されているが、10 年～20 年後を考え 1 つ建設したら 1 つを取り壊すくらいの考えで行政に取り組んでほしい。(性別不明 年代不明)
- 海に山にと恵まれた地域はほかにはないと思う。その外景を生かし住みよい都市にするためにも、病院などの誘致に力を入れていただきたい。以前、がんセンターの候補地にも挙がっていたのに非常に残念だ。何もかも大きなプロジェクトがあると反対するのは体質なのだろうか。何でも後から後悔しているような気がする。新幹線の駅なども同様。もう少し未来を見据えたプロジェクトを考えてもらいたい。(性別不明 年代不明)

環境整備・まちづくり・行政(93 件)**①道路整備(18 件)**

-
-
- もっと道をきれいにしたほうがよい。(男性 20 代)
 - 中学生や高校生の自転車マナーについて再度教育してほしい。中高生が荒れているところなどを見ると子どものこれからは心配になる。歩道をふやしてほしい。(男性 30 代)
 - 富士山の景観をよくするために工場の煙突を減らしたと思ったけど、最近は高層マンションがたくさん建って大丈夫なのかと思う。電線も地中化されていない。富士宮駅北側は電柱が消えて歩道も広くなりお店もおしゃれだし、三島の広小路駅周辺もやはり電柱がなくなり、花のまちを目指してきれいになっている。富士市は目の前に立派な富士山があるのに市内どこに行っても鉄塔や電線、煙突、建物があってきれいに見えない。お客様に自慢できない。富士山がきれいに見えて歩きやすい広い舗道の整備を目指してほしい。(男性 50 代)
 - 富士駅～新富士駅間をスーツケースなどを引いて歩いている人をよく見るが、道がでこぼこしていると夜など暗く大変に感じる。駅南地区にもっと店舗ができればと思う。食事ができる店も新富士駅付近にあればと思う。(男性 60 代)
 - 高齢者ドライバーに優しい道路整備をしてほしい。(男性 60 代)
 - 車社会の富士市でバスに乗る機会が多い。乗客は高齢者ばかりだが、車優先でよいのか、歩道がでこぼこのままでよいのか、歩いていて疑問に思う。(女性 30 代)

問 37 (つづき)

- 市役所周辺の歩道はきれいに整備されているが他はでこぼこしていて、自転車が乗りづらい。役所周辺だけでなく、住人が多く利用する場所こそお金をかけてほしい。公園も遊具が少なく、小さな子どもが遊びづらい。時計のない公園には時計を置いてほしい。(女性 30代)
- 鷹岡地区は道路が狭く自転車や歩行者が通れない場所が多く、旧鷹岡商店街の通りはトラック、自動車の交通量が多いが道路の整備ができないため、子どもたちが育つところには出ていってしまっ、過疎化になってしまっているのではないかと思う。(女性 40代)
- 自転車が走りやすいように、側溝にふたをしてほしい。(女性 40代)
- 富士市の隅から隅まで、道路をきれいにしてほしい。(女性 40代)
- 富士も吉原も商店街がシャッター店が多く、昔のようににぎわいがほしい。いろいろと頑張っている方がいるので、障害をもっている人でも参加できる富士市にしてほしい。車椅子で道を進むのはとても困難がある。行政には頑張っていたきたい。(女性 50代)
- 道路のひび割れがひどいので直してほしい。バスで駅に行く際、広見から吉原中央駅を通らずに直接富士駅に行けるようにしてほしい。(女性 50代)
- 他の地域と比較して感じることは、道路の整備が遅れているということ。何年も待っているが、改善されないのが残念。建物だけでなく、道路の整備や海岸線の景観にも力を入れていただきたい。車の免許を返納した高齢者やその高齢者を支える家族にも住みやすい、福祉の充実した都市づくりにも期待している。(女性 50代)
- 小・中・高校への通学路が狭く、自転車道路が少ないので、危険なこともしばしば。特に川沿いの道など、どこを見ても狭く感じる。バスもどんどんなくなってしまい、ひまわりバスも通る所はまちなかばかり。中心部に行くための足がなく、高齢者は大変だ。少しでも道幅を広げ、安心して車も人も行き来のできる都市づくりをしていただけたらと思う。(女性 50代)
- 富士市に住んで 32 年になる。30 年前は市役所周辺は、畑や田んぼばかりだったが、少しずつ整備され中央公園、ロゼセンターなどができ、イベントもいろいろとできるようになった。住みよくなったが、通りを少し入ると道路が悪い。少しずつでもよいので、直してほしい。ウオーキングできるように。(女性 70 歳以上)
- 「徒歩圏内」について、徒歩で行けないこともないが、体調や荷物の重さだけでなく道路の歩きにくさもあり歩いて行きにくい。路肩が側溝になっていたり、でこぼこがひどかったりする。車の通りが激しく怖いので余り歩きたくない。(女性 70 歳以上)
- 質問の内容に道路に関するものがない。歩道を自転車で安心して走れる、区分のある道路整備を望む。高齢者も安心して自転車を利用して日々生活できることを願う。(女性 70 歳以上)
- とにかく道が狭く、歩道幅も十分整備されていない。特に根方街道周辺。(性別不明 年代不明)

② 電線・電柱の地中化(5 件)

-
-
- 電柱を地中に埋めて、景観を美しくしたい。富士山もよりよく見えると思う。県外の友人が、救急センター前の橋から見た富士山に感激していた。海もあり山もあるので、自然と調和した都市であってほしい。(男性 40代)
 - 富士山がせっかくきれいに見える市なのに、電信柱や電線が多くて、もったいない。富士山に真っすぐつながっているような道路が多いので、それを整備できたら、他市、他県の人たちにも自慢できるような富士市になる。(女性 30代)

問 37 (つづき)

- せっかく富士山がきれいに見えるので、電線をなくしてほしい。商店街が富士も吉原、広見も閉まっているので、活気あるものにしてほしい。特に富士駅周辺は、にぎわっているほうがよい。他の市から来た方や観光で来た方にも利用したい、富士で降りたいと思ってもらえる駅周辺にしてほしい。(女性 30代)
- 電信柱の撤去をしてほしい。富士山の写真を撮るときも被写体に入ってしまう。(女性 60代)
- 最近高層住宅がふえているが早く高さ制限をしたほうがよいと感じる。せっかくの富士山が見えなくなる人がふえているのはいかがなものか。せめて北へ向かう道路沿いの電柱を減らしたい！！他県の友人を呼べる景色を取り戻したい。(女性 70歳以上)

③環境整備・まちづくり・行政 その他(70件)

-
-
- ブランドメッセージや、スローガンなどあるということはわかったが、今一つ浸透していない。近隣の都市と比べても活動もアピールもとても地味、企業も少ない。交通機関を充実させ、若者にも魅力あるまちにしてほしい。(男性 20代)
 - 市民からの税金を減らすべき。(男性 20代)
 - 無理かもしれないが、やはり空気が悪く感じるので、駅付近の工場から発せられる煙をなんとかできないか。富士に引っ越す際にも「富士は臭い」といろいろな人に言われたため、よいイメージを持っている人は少ないかもしれない。電車で富士・吉原間を通る際、「臭い」という声を聞くのでなんとかできないものか。(男性 20代)
 - 人口をふやすために無理によいところばかりアピールするのではなく、市民が満足できるような環境になれば、自然と口コミなどで人はふえてくるように思う。『都市』と名乗ると背伸びをしているようで富士市らしくない。市民が楽しく暮らせる『まち』を目指してみたいか。(男性 30代)
 - 森林墓園以外の墓地の増加(いわゆる終活の一環)。県外・市外へ働き手を流出させず地元で働きたいと思えるまちづくり。人生を富士で終えたいと思えるようにするまちづくり。(男性 30代)
 - 役所職員の仕事が遅いのを改善させる。(男性 30代)
 - よく「人口 25 万の都市にふさわしい」と耳にするが、そもそもどのような都市かわからない。良好な住環境が整備されていて、魅力的な公園が多くあれば、個人的には十分だと思う。(男性 30代)
 - もっと美化活動に力を入れてもらいたい。河川に生活ごみはかなり多量に流れている。道路のごみ・雑草など、特に富士見大通りは富士市の玄関口にしては、かなり汚いと思う。歩道の舗装は、かなり傷んでいるままだ。これについては何年前かに前市長に話したが、まだまだ整備が足りていない。富士市は、美しい市を目指してほしい！！(男性 40代)
 - まずは行政内部の改革をすべき！(男性 40代)
 - 問 36 は、まちの中心部がどこなのかわからないので選ばなかった。吉原商店街に住んでいるので、吉原のまちも生かしてほしい。(男性 40代)
 - 交通機関が不便で高齢者は車が手放せない。住み続けるには、整備を再検討し、住みやすい環境をつくり、人口減少を抑えるべき。(男性 40代)

問 37 (つづき)

- 富士市ウェブサイトのみちづくりの課題及び方向性を読み、日本各地の地方と同じことが起こっていると感じた。数年間の東京での大学生活や就職後の富士市以外の生活を思い出してみると、提供される情報が古い。閉鎖的な風土で、新幹線の新富士駅が部外者と市民の関係の象徴に思える。「都会に疲れたけど、静かな大自然な土地が苦手な人ようこそ！」くらいの振り切り方が必要かと思う。
(男性 40代)
- 大淵地区の開発。
(男性 50代)
- 駅前の再整備。電線の地中化、アーケードの撤去などにより明るい、きれいなまちになったらよいと思う。
(男性 50代)
- 若者の集まるまち。病院ばかりあっても医者がいなければ。とにかく中途半端な無駄遣いをやめてほしい。それでなくとも一般市民は税金に追われ苦しい。
(男性 50代)
- 「都市再開発失敗モデル都市」という汚名を早く脱却したい。
(男性 50代)
- 大型トラックが狭い所にスピードを出して進入してくるような工業都市では快適な都市づくりは無理。鉄道もばらばらだし、富士川地区には大型スーパーマーケットがないので、1店できれば大きく変わると思う。
(男性 50代)
- 松野に住んでいるので、早期に富士川に新しい橋をつくってもらいたい。
(男性 50代)
- 環境を整備し、公害のない都市を目指すべき。クリーンエネルギーを取り入れ、将来のエネルギー施策をクリーンエネルギーに変えるべき。道路整備に伴い、歩道・自転車道の整備を充実させ、安全な道路を整備すべき。
(男性 50代)
- 駅前に桜の木を植えるなど、10年後に向けた計画を立てる。
(男性 50代)
- 効率を考えると集約するのがよいであろうが、国土保全、環境保全を考慮すると郊外にも計画的に道路整備、自然公園などの施設整備が必要だと思われる。都市部と農村部の調和が必要であろう。
(男性 60代)
- 市の中心が見えない。いまだに富士・吉原にはっきり分かれ、力が分散しているように感じる。もっと1つになる、あるいは2つをつなげるまちづくりが必要ではと思う。
(男性 60代)
- 箱物はいらぬ。人口に対して、公務員が多過ぎ。市議会議員も多過ぎる。
(男性 60代)
- ひとり暮らしの家、住んでいない家などの有効活用。コンパクトな行政、公務員の削減。
(男性 60代)
- 住民の支払う税金に見合った支出をする健全な運営を行う都市。不公平のないよう、住民一人一人が平等にサービスが受けられる都市。富士市でよく官地を私有化している人たちを見かけるが、借地料を徴収するようにすれば、歳入もアップし不公平の解消にもなると思う。
(男性 60代)
- 人口減少、企業からの税収の減少、高齢者の増加など多くの課題があるが、全ての世代で生活しやすいまちづくりを目指してほしい。箱物行政にならないように！税金は市民のためになる使い方を希望する。
(男性 60代)
- 図書館や社会福祉センターなど、なぜ一斉に休みになるのか。月曜日や祝日の翌日などの休みが多い。
(男性 60代)
- まちの中心部だけでなく、隅々まで目の届く行政にしてほしい。
(男性 60代)

問 37 (つづき)

- 富士山の景観のためにも地域住民のためにも 5 階建て以上の建物を建てさせないことが重要。日陰になり迷惑している。日乃出町の歩道が狭く徒歩や自転車で通行する際、車に注意が必要で冷やりとする。区画整理の失敗例だ。中央公園をあんなに広くつくる必要もなかった。固定資産税が高過ぎる。なぜ毎年値上げするのかわからない。(男性 70 歳以上)
- 住みよい地域をつくるため、地域で区費を集めているが、使い道は一般の公表はない。不明瞭だ。(男性 70 歳以上)
- 何もかも便利というわけにはいかないが、大まかにゾーンで区切れればわかりやすい。例えば行政、産業、教育研究、観光、住居、自然、商業など。(男性 70 歳以上)
- 30 年、20 年、10 年前の富士市と現状とを比較してどんな変化があったのかその原因は何か、それが住民にとってどんな影響があったのか。この先 10 年、20 年、30 年先を見通してどんな変化が想定できるか、それが住民にどう影響するのか、それでは今、何を考え、どうすべきか。正直なところわからない。商店は潰れたが 100 円ショップ、コンビニエンスストアはふえた。そんな所にヒントがあるように思う。(男性 70 歳以上)
- 都市のこともいろいろあると思うが、市役所の窓口の人たちがひどい態度で市民に接しているのが、本当に腹が立つ。市役所の職員の教育をもっとしたほうがよい。(男性 70 歳以上)
- 市民は市役所のしていることを知らない。特に若者は興味がない。コンパクトシティを目指すにしろ、活気のあるまちづくりにしても自己満足とにならないようにしなくてはいけないと思う。(女性 20 代)
- コンパクトシティを目指せば住みやすくなると思う。(女性 20 代)
- 観光向けの土地ではないので、企業による雇用を安定させ、その土地の人が長く暮らしやすい市にしてほしい。あとは富士駅前をもう少し活性化させてほしい。空気は汚いが、生まれ育った土地なのでこれからもしっかりやってほしい。(女性 20 代)
- 「目指すべき都市」かどうかはわからないが、富士市に引っ越してきたとき、こんなに大きなまちなのに栄えている場所が分散し過ぎてしまっていて、人口が多いのにまちに人が少ない印象を受けた。核となるものがなく都市づくりに失敗しているように感じた。だからといってどうしたらよいかはわからない。(女性 30 代)
- 公明正大な、行政組織として、生活保護の不正受給、給食費未払いなど解決して平等な生活のできる都市にしてほしい。市の職員には、襟を正して働いてほしい。(女性 30 代)
- もっと市民が声を上げ、主体的に活動することで活気あるまちになればよいと思う。フィランセなど、公共施設の利用方法などはもっと改善の余地があると思う。もっと明るく、魅力ある施設運営ができると思う。また、適材適所に予算を投じ、めり張りのある行政運営をしてほしい。削減ばかりではなく、必要な場所には投資をしてほしい。(女性 30 代)
- 富士山斜面、土地の特性から富士市は車を持っていないと動きづらい都市なので、それをどうにかするのではなく、車ありきとしてまちづくりをするほうがよいと思う。(女性 30 代)
- 実現してほしいのは世代に関係なく、みなが助け合い協力していく社会。そのためには市で行った会議などの情報を速やかに市民に流していただきたい。医療については、静岡市などに比べると、劣る部分が多々ある。富士市も、もっと全分野に力を入れてもらいたい。他県と比べて大きな病院も少なく医療レベルの格差が大き過ぎる。富士市が無理なくさまざまな世代がより生活しやすくなることを心より願っている。(女性 30 代)
- 渋滞しやすい道路が多い気がするので、幹線道路の整備をしていただきたい。(女性 40 代)

問 37 (つづき)

- 富士市は、富士地区と吉原地区で分かれているため、富士宮のように駅前に活気がなく、人が遠ざかっている。図書館・スーパーマーケット・病院（歯医者）・パスポートや各証明書の受け取りといった機能が、1箇所に集まっていて、土日に利用できれば、働く世代が助かる。
(女性 40代)
- 新々富士川橋を早くつくってほしい。
(女性 40代)
- 税金を有効利用し、市民に優しい都市。現在、医療費の自己負担が高いので生活を圧迫している。
(女性 40代)
- 富士宮市のように、まちをきれいにして人の集まる市にしてほしい。富士宮市は力が入っているのがわかる。税金を無駄に使わず一生懸命さがわかる仕事をして、住みやすく自慢できる市をつくってほしい。
(女性 40代)
- 車の流れがスムーズに流れる道路整備をしてほしい。ふたのない側溝、飛び出した電信柱など。高齢者のいる家族への介護補助。
(女性 40代)
- 市民税を減税してほしい。
(女性 50代)
- 各世代にとって魅力のある都市がよいと思う。
(女性 50代)
- 自動車を運転しなくなったときには、公共交通機関を利用せざるをえなくなるので、必要な用事が一度で済ませられるように集積したまちにしてほしい。高齢者に優しいまちがよい。
(女性 50代)
- 家の近くに、かりがね堤や岩本山公園などがあるが、猫が多くいて、最近では行くことがなくなった。駆除などの衛生管理をしてほしい。
(女性 50代)
- ひとつのテーマを富士市の目指す姿として設定するのは難しい。大きく3つくらいに分けて、それぞれの姿をアピールしていくほうが現実的だと思う。「おむすび計画」といったものも、ゆるキャラを見たことはあるが、いったい何だったのだろうか疑問に思う。
(女性 50代)
- 駅の近くに認定こども園などの保育施設があれば、社会保険のある会社で結婚・出産後も女性が継続して勤務できるのではと思う。行政機関は駅の近くに支所的のものがあれば広い富士市でも大人も子どもも便利。東部プラザから富士山、新幹線、田園は、ドラマでもよく使用される。富士山が上から下まで見える景色は、富士市ならではだ。新富士駅⇄富士駅間の交通が難しいことを考えると、東田子の浦駅から15分、岳南鉄道駅から15分くらいの東部プラザ周辺にスポーツや文化施設、富士山を生かす自然と共存する複合施設をつくってはどうか。資金のかかることだが、『さいたまアリーナ』ができてからアリーナ周辺が発展したことを思うと、富士市はちょっとした新都心になりうるのではと。今の子どもも未来の子どもたちも自慢のまちになるようにしてほしい。
(女性 50代)
- 市民が生活していく上でいろいろ規制があると若者が県外に出て行く。市街化調整区域に指定されたことにより、土地はあるのに家が建てられない。自分の土地なのに、家族のために使えないなんて信じられない。ある程度規制を見直したらどうだろう。法律だからって無茶な要件を出すのはおかしい。介護施設か畑にするかしか道がないなんて、ふざけている。市民の暮らしを一番に！
(女性 50代)
- 坂道が多いため難しいが、自転車動きやすい道路が欲しい。
(女性 50代)
- 市民が安心安全に恵まれた環境の中で生活できるように、何事においても個人の欲得に行政が左右されない都市であることを願う。
(女性 60代)

問 37 (つづき)

- 富士市は“気候が温暖で人がよい”とラジオでよく聞く。高齢者も子どもも若い人たちもふえるような、アイデアに満ち生きがいを感じられる、温かな市政が少しずつ成長していったほしい。若い人たちのやる気が育っていくように願う。
(女性 60代)
- 中央公園のバラ(市の花の割にバラの育成が少量)を植える範囲が少なく、全く中途半端。中央公園の利用頻度が少ない。ドッグラン、夜灯を設置してほしい。道路の中央分離帯のごみや空缶など清掃に力を入れる。たばこのポイ捨てなど厳しく処罰をする。他県で暮らしたことがあるが、富士市は交通、集客施設など全て中途半端。市バスなど低料金の公共手段を考えないと高齢者など車に乗らない人たちは、生活しにくいまちになる。主要道路の混雑する箇所の流れを改善する。東名、新東名などに富士をアピールするサービスエリアや楽座のような施設をつくり、集客する。「紙のまち」富士をもう一度復活できるように、市で製紙工場をつくる。ふじさんめっせを宿泊・温泉施設・観光施設としてつくり直してほしい。「富士は何もないところ」だとよく耳にして残念。長泉町のような評判のよい市になってほしい。もっともっとよくなるのにトップの役人さんたちは行動力がないのかと、歯がゆい思いをしている市民がたくさんいる。
(女性 60代)
- まち全体が暗いイメージである。緑地や畑をもっと整備して、面白くしたらどうか。
(女性 60代)
- 商店街というのがなくなり、人が集まることもなくなったのは、人のライフスタイルの変化が要因だと思う。車の保持数もふえ、自分の好みや行きたいところなら、市内外、県外、と行けるようになったので、地元だけでというのは難しい。富士市に魅力あるまちになってほしい。
(女性 60代)
- 災害が起こりそうな所でも、住宅の許可がおりるのに、市街化調整区域では家が建てられない所が多い。昔から家族が一緒に生活していたのが子どもが両親と住むために増築、改築しようと思ってもできないために家を離れ、農業者年齢が上がり、仕事をする人がいなくなるのが現状だ。災害を防ぎ、農地を活用できる方法があるとよい。
(女性 60代)
- コンパクトなまちづくりにすると災害が起きたときのインフラなどの復興に費用が抑えられると思う。田や畑がどんどんなくなっていくことに不安を感じる。農業は大切だと思う。
(女性 70歳以上)
- 全体的に、景観が雑然としていて特色が余りなく、魅力に乏しい。富士山に依存するのでなく緑・花、道路や交通、建築物の高さ、色彩など、長期計画で市民も協力して知恵を出し合い暮らしやすいまちづくりを望む。
(女性 70歳以上)
- 第一に市民のことを考えてもらうのが、市の事業と思える。安全・安心で住める都市をつくっていただきたい。子どものことも考えるまちもお願いしたい。
(女性 70歳以上)
- 市民税・県民税や健康保険などの税金が高過ぎる。
(女性 70歳以上)
- 福祉の充実。
(女性 70歳以上)
- これは富士市の人たちの問題ではないが、道路脇などにごみが散乱し、汚いまちだと思うことが多い。運転をする人のマナーが悪いと思う。樹木の整備が行き届いていてもごみが多いと台なしである。ごみの収集にお金をかけてほしい。また暮らす人たちの意識改革が必要と思う。
(女性 70歳以上)
- 市の東部に製紙工場など工場の多くが移転されれば、充実した都市になるだろう。製紙工場から排出される悪臭を除去できれば、富士山の景観を生かした特徴のある都市、美しい富士市と言われるだろう。
(性別不明 年代不明)

問 37 (つづき)

- 産業の衰退からか、県東部の各市に比べて富士市の活気がやや薄れていると感じる。具体的な提案は浮かばないが、若い力と行政の力で活気にあふれた富士市の改革を望む。
(性別不明 年代不明)
- 駅前などはにぎやかな商業施設、少し離れた所は公園や学校など子どもが育てやすい場所など、地域により住む人も違うので住む人に合わせた計画を立てるべき。バスにしても、山間地の高齢者にとって大切なので、なくなっては困る。赤字にならないように運営してもらいたかった。
(性別不明 年代不明)

少子・高齢化・人口減少・子育て・市民交流(80件)

- 人と人とのつながりが強く、年齢の垣根を越えた交流がもっと盛んな都市を目指すべきだ。
(男性 10代)
- 子育てしやすい都市を目指してほしい。
(男性 20代)
- 高齢者が利用しやすい公共交通機関が整備され、若者が楽しめる商業施設がある活気のある都市になってほしい。
(男性 20代)
- 転出超過を防ぐために、求人の増加、中心街の活性化、子育て世代への支援をより積極的に行っていただきたい。吉原・富士・鷹岡・富士川の旧2市2町のよさを存分に生かしたまちづくりに期待している。
(男性 20代)
- 子どもが安心して住める都市にしてほしい。長泉町を目指してほしい。
(男性 30代)
- スポーツが盛んで、住みやすく、子育てしやすい都市にしてほしい。
(男性 30代)
- 高齢者のことばかりで、働く世代が苦勞している。児童手当はあっても税金控除がないなど、子育て中の人やこれから子育てをする人への配慮がなさ過ぎる。生活が苦しく子どもが少なくなっている。このままでは富士市民も減り、活気もなくなっていくと思う。これからの若手のことをもっと考えるべきである。
(男性 30代)
- 人口減少が続いているが、少ない資金を集中して、特徴を出してほしい。
(男性 30代)
- 子育てがしやすい都市を望む。もっと一時預かりができるような施設をふやし、サポートを充実させてほしい。
(男性 30代)
- 人口が減っても、子育てや福祉がちゃんと機能し治安よく、若者が都市部へ流出しない都市。
(男性 30代)
- 以前のように富士駅周辺を子どもも遊べる活気ある地域にしてほしい。
(男性 30代)
- 医療福祉、子育て制度の充実・維持。
(男性 30代)
- 施設とかではなく子どもに対しての考え方。大人も大事だけど、子どもが1番大事。税金など施設建設に回す前にやるがあると思う。施設があっても、今の子どもがいなくなれば、将来使う人がいなくなってしまう。もう少し、子どものこと、子どもを育てている親のことを考えては？今のままでは、子どもも、子どもを産む人も、減少していく一方！！
(男性 30代)
- 子育てしやすい環境。
(男性 50代)
- 全県的に人口減少の中で、今からでもよいので、減少に歯止めをかける政策をしてほしい。若い人が生活できるような政策をしてほしい。
(男性 50代)

問 37 (つづき)

- 老後住みやすいまちを目指す。 (男性 50 代)
- 富士市は今後、高齢者が生活しやすい施設や福祉の充実した都市づくりを目指してほしい。 (男性 50 代)
- 子育てや若者が住みたくなるまちになるように取り組むべき。 (男性 50 代)
- 待機児童が問題視されているが、家庭での育児に対しての補助がないので母親が働かなければならない状況があると考え。保育所を設置・運営するために投じられる多額の税金を、家庭で育児をする人の補助に使えば、待機児童は減り、子どもたちは大好きな母親の元で愛情をいっぱいを受けて育つ。もちろん、単に現金を渡せば子育て以外の不適切な使用をする可能性があるため、そこは工夫が必要だと思う。本当の意味での「子育てを応援する富士市」の姿を望む。また、保育所利用にはにせ就労証明書や偽装離婚などで不正に利用している人が少なからずおり、本当に入所を必要としている方が入れないとも聞く。この状況を放置して保育所を拡充するのは整合性を欠くと考え。 (男性 50 代)
- 親の収入の差が子どもの教育の差になっている。塾に行けない子どもがたくさんいる。 (男性 50 代)
- 自然環境が豊かで、体験活動を重視した幼児教育の充実などを通して、子育てのしやすい環境を整え、若い夫婦が移住してきたくなるような都市が理想。少子高齢化地域こそ、そのモデルケースとして都市計画設計をしてみてはどうかと考える。 (男性 60 代)
- 少子化の進む時代であるが、教育に力を注ぎ、次世代の人づくりを大切にする。 (男性 60 代)
- 地域の交流で、大人と子どもが明るく、楽しく、安全に過ごせる都市でありたい。 (男性 60 代)
- 育児する人や高齢者にとって住みやすい都市。 (男性 60 代)
- 今後さらに高齢化が加速し、若者が減少していくのを抑制するために、子育てしやすい環境など、若者が住みたくなる魅力あるまちづくりが必要。また高齢化に伴い高齢者も住みやすいよう、福祉の充実にも取り組む。 (男性 60 代)
- 高齢社会となった現在、高齢者がいかにも弱者のように言われる風潮があるが、バブル期をしっかりと働き、老後を見据えた計画を立て地域の行事に参加しながら皆さんとお互い助け合い自分の体力、能力に合った活動、生活と趣味を持てば年金生活でも楽しく生活していけると 70 歳を過ぎ大病を患った中学卒業の私でも思う。 (男性 70 歳以上)
- 子育てしやすい都市、教育を充実させる施策をとる。高齢者や障害者にやさしい都市でありたい。 (男性 70 歳以上)
- 子育て支援、保育所増設により人口増加を図る。 (男性 70 歳以上)
- 周辺（特に関東）の大都市に若年層が流出していく現象を改善すべき。 (男性 70 歳以上)
- 市の中心部に機能を充実させることが大事。若者が住みたいと思えるまちにする。仕事、子育て環境の充実。人と人が、つながり合って、それほど裕福でなくても、楽しい生活が理想。田、畑を大事にしたほうがよい。農家の人やがどンドン畑や田を売って宅地になっているが、一度なくしてしまうと、元に戻すのは大変だから田畑は守ったほうがよい。今に食料難になる。人とのつながりがあると子育てが楽しいし、産む気になると思う。 (女性 10 代)
- 他の県に出ると富士市はよい所だと思う。バリアフリーや子育ての環境が整うともっとよいし、帰省したときに駅前商店街などがにぎやかだとうれしくなるので、できれば、そのようなプロジェクトを進めてほしい。 (女性 10 代)

問 37 (つづき)

- せっかくのすばらしい景色があるので、それを生かした都市づくりを積極的に行ったほうがよいと思う。子どもがいないまちは結果的に活気がなくなると思うので、子育てしやすい環境を整えて、子育て世代をふやすことがよい都市へとつながると思う。(女性 20代)
- 産休、育休明けの希望月から保育園に預けることが難しく、女性が思うように働きにくい。0歳児クラスの定員を増加させるため、保育士確保(給与改善)や施設の増加をお願いしたい。女性が働きやすくなれば、出生率も上がってくるのではと思う。(女性 20代)
- 保育園が少なく、来年から預ける所がなく困っている。保育園をふやしてほしい。また、富士山を生かした観光地をふやしたり、イオン以外にも大きな商業施設があると市外、県外からも人が集まるのではないかと。(女性 20代)
- 少子化対策、子育てがしやすい環境が欲しい。(女性 20代)
- 高齢者の健康寿命が延び生き生きと過ごせる都市。中心部だけでなく郊外に住む人々も暮らしやすい都市。(女性 30代)
- 子育てしやすく若い世代が暮らしやすい都市、高齢者よりも子どもに手厚い都市、若年層に比重を置いた政策をしてほしい。(女性 30代)
- 子育て支援に力を入れた都市であってほしい。そうすることでUターン就職をふやし人口が減らないようにできると思う。長泉町のように子育て世帯への福祉の充実が図れればこれから人口がふえると思う。(女性 30代)
- 市の活性化とか、観光交流とか言う前に市民が豊かに暮らせる環境をつくるべきだと思う。高齢化社会の今、もっと施設(病院やリハビリ施設、医師も含め)を充実させる。少子化というならば、子育て世代にもっと目を向けるべきだと思う。市民に不満があるのに、目指すべき都市など実現できるとは思えない。(女性 30代)
- 子どもを産んだとき、市からお祝いが無いことに驚いた(地元ではある)。子育てのしやすいまちが活気づくと思うので、そこにもう少し力を入れていくほうがよいと思う。(女性 30代)
- 親になって初めて気がついたのは、富士市は子育て世代に優しくないこと。公園はあっても、真夏は日陰も少なく、広さだけあって、どの年齢の子どもたちでも遊べるように配慮されていないことに驚いた。一体どこで安全に遊ばせられるのか。たばこの副流煙も平気で公園に流れ込んでくる。なぜ子どもが遊ぶ公園近くに喫煙所があるのか。理想の富士市を追求する前に、一番大切にしなければいけないことをしていかなくて、新しいことをしようとしていないか。暮らしていて、何か足りないといつも不満に思う。ショッピングセンターを例にすると、なぜ、あの店舗の配置なのか。なぜ1つにまとめないのか。なぜ駐車場は屋根がないのか。あと、富士商店街と吉原商店街はこんなに活気に温度差があるのか。商店街については、行政にどうこうしてほしいとかではないが、今の富士市は、何かばらばらでとにかく、暮らしていて気持ちのよいまちではない。富士市についてほとんどの人がよいことは言わない。大きな店は撤退し、マンションばかり建つ。スポーツジムばかりふえる。焼肉チェーン店、とんかつチェーン店、パチンコ屋ばかり。仕事もない。私が望む富士市は、子どもたちが安全に天候に関係なく遊べる場があること。欲しいものが便利に手に入れられること。(女性 30代)
- とてもおとなしい都市だと思う。子どもについては、医療費1回500円の負担を無料にしてほしい。他市のように住みやすさや子育てにお金がかからないことをアピールしていけば、人が集まると思う。(女性 30代)
- 介護や子育てをしやすい都市。(女性 30代)

問 37 (つづき)

- 子育て真っ最中で子どもたちを連れて公園によく行くが、市内には魅力的な場所がなく市外（藤枝、焼津、山梨など）によく行く。“港の見える丘公園”も公園と言いつつ、対象としているのが誰かわからなかった。新たにできた船も子どもが遊べるものかと思っていたのに残念だった。子育て世代が望んでいること・ものを市政に反映させてほしい。(女性 30代)
- 現在未就学児の育児中だが、低い高さのすべり台など小さい子でも遊べる遊具のある公園をふやしてほしい。(女性 30代)
- 子育てのしやすいまちになってほしい。現状、遊びに行くのは富士市外がほとんどだ。(女性 30代)
- 子育て世代を優遇してほしい。(女性 30代)
- 子どもたちが安全に暮らせるような市にしてほしい。(女性 30代)
- 以前は工業都市だったような気がするが、今はどうなのだろうか。人口の減少は富士市だけの問題ではないので、若年夫婦を引きつけて子どもを生きやすいまちを目指しても、他の市区との競争に勝てるとは思えない。同じ土俵に立つよりも、例えば思いきって 60 歳以降の年齢層をターゲットに、まだまだ働けるまちを目指すのもありかなと思うことがある。新環境クリーンセンターの熱を利用した温泉施設で富士山を見ながら入浴できる、中高年にやさしい施設整備、まちづくりをしてほしい。(女性 40代)
- 子育て世代に優しい都市。(女性 40代)
- 平日は、家にいる高齢者を外に連れ出せるような働きかけ、魅力あるイベントを企画すればよいと思う。(女性 40代)
- 介護施設などは充実していると思う。地域によっては子ども会が衰退しており、地域のコミュニケーションが偏っていると感じる。地区間の交流に積極的に参加すると割引券がもらえる！みたいな参加型の交流イベントがあると情報の交換もあり、どの世代も楽しめる「交流地域」になっていくかと思う。今も十分に住みやすい都市だが、地区差がある。地区の世代別によい所、悪い不便な所を聞いてみれば「目指すべき都市」が見えてくると思う。私は富士市民でよかったと思っている。(女性 40代)
- 若い人たちが暮らしやすく子育てしやすい、高齢者とのコミュニケーションもとれるような場もあり、活気があり楽しい都市に戻してほしい。(女性 40代)
- 結婚して富士市に来て 15 年、第 2 のふるさと。少子、高齢化の時代だが、だからこそ私たちの地域では、敬老会の方と一緒に子ども会がクリスマス会をしたり、地域と子ども会の交流の機会がふえてきている。子どもたちも地域の方々に見守られ育っている。お天王祭、山神社の例大祭、体育祭や、文化祭など地域の文化にふれあい、子どもたちにここで生まれてよかったと感じてもらいたい。そして次の世代へまた次の世代へとつながってほしい。(女性 40代)
- 高齢者、小さな子どもたちが安心して暮らせるまちになるように。(女性 50代)
- 子どもも大切だが、高齢者が多くなってきているので、それに対する助成を考えてほしい。特に自立はしていても 1 人では生活に困っている人のことを考えてほしい。(女性 50代)
- 大淵に住んでいるが若い人たちが減る一方である。どうにか老若男女が共存できるまちを形成していけたらよいと思っている。幼稚園、保育施設を充実させたらよい。(女性 50代)
- 子育てのしやすい環境を整えていくべきだ。(女性 50代)

問 37 (つづき)

- 若い世代の人たちが家族をふやして暮らしたいと思えるようなまちになればよい。働く場があり、車がなくても交通機関が充実し、子育てがしやすい援助があるまち。子どもがふえれば活気あるまちになるのではないか。(女性 50代)
- 高齢者が自宅付近でも散歩がしやすいように歩道を平らにし、幅も広くしてあるとよいと思う。高齢者がふえているのでその方々が生活しやすい環境整備。(女性 50代)
- 高齢化の進む中、いち早く子どもと高齢者に優しいまちづくりを目指してほしい。私たち 50 代が子育てしていたころは児童クラブもなく、仕事との両立は本当に大変だった。そしてこれからのことを考えるととても不安だ。ぜひ、行政で高齢者にも優しいまちを目指してほしい。(女性 50代)
- 車がないと生活できないが、保守的なのでなかなかよいほうに行政も動いていないし、時間がかかり過ぎる。(女性 50代)
- 高齢化に伴い、自動車などの足を持たない高齢者がみずから出かけて買い物ができるように、コンパクトシティ化することを望む。交通網を京都のように便利にしなくては実現できないと思う。キャバクラ・居酒屋の看板がばかり目につくのが「ふじの国の玄関」というのもいかがなものか？ 駅周辺の充実を望む。(女性 50代)
- 自分の生まれ育った富士市の将来像を考えるよい機会だった。今まで当たり前であったことが少子化により変化せざるを得ない将来を見据え、富士山、自然、農業工業商業全てがそろった恵まれた条件を生かした政策が何かあればよい。子どもたちの笑い声がずっと続く平和な都市であるために何が必要で、自分には何ができるのか、富士市に目指してほしいことを今後も考えてみようと思った。市民ひとりひとりが意識を持つことも大切だ。(女性 50代)
- 子育てしやすい都市にしていたほうが、未来は明るいと思う。(女性 50代)
- 子育てしやすい環境が大事。給食費無料。医療費、小学生全て無料。(女性 50代)
- 少子化が進んで活気のない市にならないよう、魅力ある市になり住んでみたい市ナンバー 1 を目指そう。(女性 60代)
- 子育てしやすい施設や取り組みが充実した都市。(女性 60代)
- 若い人たちが子どもを産んでも安心して働けるまちにしてほしい。一か所に何もかも集まり過ぎると他の所が寂れると思う。市の何か所かに集めれば人がいろいろ集まると思う。若い人も高齢者も行き来ができるようになり公園、緑地なども生かせると思う。(女性 60代)
- 若い人が、「富士市で働き、子育てしたい、富士市で暮らしていきたい」と思えるような都市。(女性 60代)
- 昔のように、中心部付近の商店街などの整備を検討していただきたい。特に若い人は皆外に憧れを抱き、市外に流れる傾向があるようだ。まちの活性化を図って行くべきと思われる。(女性 60代)
- 富士市は車のない人間にとってはとても住みにくい所だと思う。もう少し高齢者や交通弱者に優しいまちにしてほしい。(女性 60代)
- 老若男女、誰もが住みよい富士市にしていくのは当然だが、将来、もし介護が必要になったらと考えると切実である。自宅での生活を希望している。訪問医療や介護の充実を望む。(女性 70歳以上)
- 高齢者に優しいまち。(女性 70歳以上)

問 37 (つづき)

- 子ども、高齢者、障害者が安心して生活できるように。 (女性 70 歳以上)
- 元気な高齢者が生きがいをもって働けるような仕事、職場、役割などを与える。高齢者が不便なく、買い物、病院に行きやすいように。障害を持った方でも、希望を持って生活できるように。弱い立場の方、一人一人に優しさを持って取り組み、一緒に考えてくれることが大切。普段からボランティアの活動など、やりたい気持ちは持っているが、仕事に追われ毎日くたくたである。優しさにあふれた、富士市を目指してほしい。 (性別不明 年代不明)
- 子育て支援について、小学校入学まで、医療費 0 円。幼稚園、保育園の無償化。富士市の人口が減る状態に歯どめを！！ (性別不明 年代不明)
- 高齢者に配慮したまち。 (性別不明 年代不明)
- 子育てしやすい環境。例えば医療費無料など。 (性別不明 年代不明)
- これからも市民が平和で過ごしてゆけるように、声かけを続けてくれることを願っている。 (性別不明 年代不明)

富士山・富士川・海など自然の活用・港・観光地(60 件)

-
-
- 居住地域や太陽光発電をふやすより自然の豊かさを保つべきだと思う。 (男性 10 代)
 - 富士山がすばらしい財産なので、それに関連した P R 方法で活性化を図っていくべき。 (男性 30 代)
 - 富士山の裾野という好立地を生かし、産業から観光などへシフトすべき。パルプ臭はよくない。 (男性 40 代)
 - 富士山の麓と、駿河湾の奥まった雄大な自然を生かし、山と海のまち富士として今後発展して行けばよいと思う。田子の浦港を一大海運拠点とし、海運基盤を整備し、神戸市のように海上から富士を望んでよし、丘から海を望んでよしの、どこにも引けを取らないまちになればよいと思う。 (男性 40 代)
 - 産業が衰退している工業都市富士市から、富士山を上手に利用した観光都市富士市への転換。 (男性 40 代)
 - 観光に力を入れる。 (男性 50 代)
 - 富士宮と違って富士山という文化遺産をうまく活用できていない。富士山といえば富士市と誰もが思うような都市づくりをしてほしい。 (男性 50 代)
 - 富士山を中心に！元気なまち！！ (男性 50 代)
 - 自然を生かし緑多いきれいなまちづくり。 (男性 50 代)
 - 富士川河川敷をもっと有効利用できればよいと思う。桜の木を植えたり、遊具をもっとふやす、バーベキューなどのピクニック広場の新設などを望む。 (男性 60 代)
 - 富士山があるのだから観光地として黒字を目指してほしい。 (男性 60 代)
 - 自然を生かした都市。 (男性 60 代)
 - 富士川緑地公園の有効活用、周辺整備。 (男性 60 代)

問 37 (つづき)

- 日本一の富士山があること。その名を元に、富士市の名を持つ富士市。景観だけでなく、富士市に来てよかった、楽しかった、うれしかった、最高だった、などなど心に残るような都市づくりを望む。沼津には港、魚河岸、海…三島には三島大社、街並みがあるが、富士にはない。
(男性 60代)
- 富士市の観光地と言えば、岩本山公園しかない。富士川サービスエリアに大観覧車できて、観光地がふえたが。田子の浦漁協のシラス漁と協働した新しい体験型レジャーを計画し、富士市への観光客をふやしてほしい。
(男性 60代)
- 富士山の麓なので、可能な限り富士山が眺望できるような都市づくりを進めてほしい。
(男性 60代)
- 富士市の人口が減らないように企業誘致をしてもらいたい。観光で富士市に来る人が少ない。田子の浦港のシラスが評判なので田子の浦港を観光地にできるとよいと思う。
(男性 60代)
- 田子の浦港の海の玄関としての整備と集客。
(男性 60代)
- 東名高速、港、新幹線、富士山などを生かして、工業や商業、観光をもっと活発にして、人々が集まって来たくなるよう施策を推し進めるべき。文化活動や映画撮影の誘致にも力を入れてもらいたい。
(男性 70歳以上)
- 最も整った富士山が見える環境を生かすべく、富士市には観光都市としての目玉が欲しい。例えば、富士山展望タワーを設置し、富士山、富士市をPRするなど。
(男性 70歳以上)
- 富士市は富士山のまちというイメージが薄いという感じがする。富士登山に来る人は富士山のまちは富士宮市だと思っている人が多いようだ。新富士駅から五合目まで直通バスを運行して、富士登山の客を運ぶような企画を考えるべきだ。富士市は富士山のまちであるというPRが不足しているように思う。
(男性 70歳以上)
- 静岡は駿府城(徳川家康)、浜松は浜名湖(井伊直虎)、沼津は魚市場(水族館)と市民マラソンで人を呼んでいる。富士市も何か人を呼べることを考えたほうがよい。富士宮市はまかいの牧場・白糸の滝など観光客が呼べる。
(男性 70歳以上)
- 富士山の景観を生かした特徴ある都市といっても、何があるか地域で違う。多くの意見を聞いて10年先を目指してほしい。
(男性 70歳以上)
- 外部からの視点で富士山を捉え、電柱や看板類を取り除き、街並みを整え、特に国道1号から西富士道路までの導線は他県から来られる人を感動させるものにしたい。
(男性 70歳以上)
- 富士山の景観を生かしたまちづくりと高齢者や子どもたちが元気に活動でき、また皆が気持ちよく働けるよう配慮された都市。
(男性 70歳以上)
- 富士山を生かした観光、教育、子育て。
(男性 70歳以上)
- 富士山が観光地であるから、観光客は多いはず。その人たちにもっと市内で楽しんでもらえるよう、商業施設や観光地を充実させていくべきではないかと思う。
(女性 10代)
- 取り組みの名前やイラストだけではなく、富士山をもっと活用して、富士山を中心に活発な都市になってほしい。
(女性 20代)
- 私はフィルムコミッション富士で時々エキストラをやっている。いつも思うのは富士山を求めてくる制作部の人が多いということだ。室内での撮影しかない作品もあるが、富士山を映したい作品には特に富士市を大いに利用してほしい。都心からも来やすい場所にある富士市だからこそできるアピールだと思う。一緒に富士市を盛り上げたい。
(女性 20代)

問 37 (つづき)

- 富士山の景観を生かした特徴のある都市、これを目指すべき。微力ながら協力は惜しまない。
(女性 20代)
- 富士山を始め、自然や景観を大いに楽しめる場所や施設があると、観光客、子ども、高齢者も気持ちよく過ごせると思う。街路樹や学校・公園の樹木をもっとふやし、緑に親しめる所がふえると気持ちが良い。
(女性 30代)
- 富士市で生まれ育ち、28歳で結婚し、福岡県に住んだが、やっぱり富士山が自分の一部になっていて、帰ってきたいと思い、昨年富士に家建てた。「今も昔も変わらず、そこにある富士山」を大事に、もっと住みやすく皆が笑顔で住めるまちになったらと思う。助けあえる、協力しあえるまちであってほしい。
(女性 30代)
- 周辺の都市と比べて観光に力を入れているようには見えない。富士山を生かして、観光面もまだまだ伸ばせるかと思う。
(女性 30代)
- 田子浦みなと公園がきれいになったのに伴って、海岸を整備しビーチをつくってほしい。ヨガやスタンドアップパドルボード、カヤックができるなど、観光客だけでなく地域の人も楽しめる場所になればよいと思う。
(女性 30代)
- 富士山で人を呼び込むのであれば、富士山の景観にあった建物を建てるべきで、高層マンションは建てるべきではないと思う。観光で呼び込んでも、お勧めできる観光地が富士市にはない。
(女性 40代)
- 富士山という世界に誇れる山が、すばらしい景観があるにもかかわらず、観光地として人を呼べる場所が余らないと思う。スポーツを強化するのであれば、スポーツ施設を充実させて、プロや実業団などの合宿地にするなど、大会の誘地なども考えてほしい。
(女性 40代)
- 世界遺産になった富士山を上手に生かし、観光、商業がともに栄え、都内や他県から移住・定住者がふえたらよいと思う。
(女性 40代)
- リニア開通後、単なる通過駅にさせない魅力がある観光都市。
(女性 40代)
- 他県から来た人に、富士市は何もないと言われる。富士山を生かした新富士駅・富士駅へのアクセスまたは、地下街などがあるとよい。もっと観光とか地元の野菜やシラスなど、アピールしてほしい。
(女性 40代)
- 富士山を生かした活気ある都市を目指してほしい。
(女性 40代)
- 大企業が多く、富士山という世界遺産があるという魅力を生かし、人が集まる元気な都市になってほしい。
(女性 50代)
- 県外の知人2人からNHKの朝ドラのロケ地はどこ？と電話があった。見に行きたいと。テレビのロケ地、富士山の見えるホテル、公園、レンゲ祭、シラス祭、イベント、アニメに使ってもらうなど、観光として使っていてはどうか。今、富士市の工業は大変そうなので、もっと観光地として住宅地として、力を入れてはどうか。
(女性 50代)
- 富士山あつての富士市であるように感じる。もっともっと外からの人が集まるような魅力のあるまちにできるとよい。私は富士市が大好きだ。車で1時間以内のところに日本一の富士山があり、海があり、湖がありよい所だ。
(女性 50代)
- 富士山を生かし、富士市が活気があふれるまちにしたい。
(女性 50代)

問 37 (つづき)

- 高齢者の健康年齢を上げ、全国的にも平均健康長寿者トップを目指すべく、体力づくりを推進してほしい。また、富士山がどこから見てもきれいなものだから、せめて、写真撮影スポットでは電線、電柱を地中に埋めてほしい。富士山の写真を撮るために、全国から海外からもたくさん人が来てほしい。宿泊施設、飲食店にもよい経済効果をもたらすので、イベントを誘致して、富士市を豊かにしてほしい。田子の浦しらすはもっともっとメジャーにしたほうがよい。漁協だけでは力不足と思うので、飲食店の出店を誘致したり、観光地として、駐車場や建物の整備をしたほうがよい。湘南のシラスに負けないようにしてほしい。富士市は富士山のふもとで、海の幸、山の幸に恵まれ、健康で長寿のまち、日本一住みやすいまちを目指してほしい。(女性 50 代)
- 個人的には、どうしてよいかわからないが、すばらしい富士山が目の前に見えとてもよい所である。頑張してほしい。(女性 50 代)
- 富士山は、どこから見てもきれいだ。毎日、私たちは富士山の顔を見て生活している。それを生かしたまちづくりをしてほしい。(女性 60 代)
- 富士市に住んで 30 年近くになるが、余り変化のないまちだと思う。富士宮は市民からのまちづくりをしていこうという活気がまち全体に感じられる。富士市には田子の浦港、中央公園のバラ、広見公園がある。小さなバスツアーなどを計画してもっと観光に力を入れて富士市を知ってほしいと強く思う。知人を富士山の見えるこの富士市に招いてよさを伝えている。生まれた所ではないが、とてもよいまちと自慢できる。もっと外に向かってアピールしてほしい。(女性 60 代)
- 富士山を正面に眺め、東海道の宿場町と観光にとっても適している。素通りされるのではなく滞在して楽しんでもらえるような場所や施設が中心部にあってもよいのではと思う。(女性 60 代)
- 富士山を生かすことで、他地域から多くの人々が訪れてくるような都市になれば思う。(女性 60 代)
- 富士市の特徴を生かして活気あるまちにしてほしい。富士川楽座に観覧車ができたので、そこから岩本山までロープウェイをつくって岩本山にホテルを建てる。田子のしらす街道のあたりを整備したり、新富士駅と富士駅周辺とつなげる。さらに岳南鉄道線とのつながりができればよいと思う。(女性 60 代)
- 世界遺産の富士山があるのに観光スポットがない。他県の友達が期待して富士に来るのに何もない。(女性 60 代)
- 富士山の景観や湧き水を生かした観光都市。湧き水は富士市民であっても余り知らない。須津、原田地区の観光地としての整備と誘客活動(駐車場など)。(女性 60 代)
- 富士山を強調したイベントをふやし、もっともっと活気のある市を望みたい。(女性 60 代)
- 生まれてから現在まで富士市で生活している。便利で豊かになったと思うがいまひとつ活気、元気が感じないのは製紙のまちでなくなったからだろうか。富士山と自然の景観をもっともっとアピールできたらと思う。(女性 70 歳以上)
- 富士山の景観を生かし、例えば、花でもよいし、これが見たいから富士市へ行ってみようというのがあったらよいと思う。(女性 70 歳以上)
- 毎日富士山を眺めることができ、とても幸福だ。70 歳を過ぎると、元気もなくなり、身体を動かすことも大変になってくる。やはり老後のことが心配になっている。(女性 70 歳以上)
- 富士山は大きくて裾野も広い。これ以上の宅地分譲、企業誘致は賛成しない。富士山の荘厳な美を求めて来県する人々に、煙は必要ない。(女性 70 歳以上)

問 37 (つづき)

- 東京に長く住んでいて、富士市に来て思ったこと。駿河湾、富士川の水がすごくきれいなのに全くさわれないのは残念！夏、小さい子どもを海で水遊びさせたいのにできない。「焼津ふいっしゅーな」のような親水公園をつくってほしい。「大森ふるさとの浜辺公園」のような潮干狩りスポットにすると人が集まるのでは。浜名湖では潮干狩りができなくなったので。 (性別不明 年代不明)
- 観光客をもっと呼べるようにしてほしい。新富士駅と富士駅を結ぶ交通手段を考えてほしい。 (性別不明 年代不明)

住みやすさ・安全・災害(52 件)

- 市民が生活しやすい都市。 (男性 30 代)
- 大きな地震に備え、市の機能を分散させ何があってもすぐに動きのとれる都市を目指してほしい。駅前が寂しくなってきた、活気を感じられないので、前向きな誘致と駐車場の整備も望む。 (男性 30 代)
- 元パピー跡地や畑などの放置された土地を有効活用して富士市がもっと過ごしやすいまちになってほしい。 (男性 30 代)
- 高齢者と子どもが安心して暮らせるまちにしてほしい。災害に強いまちにしてほしい。 (男性 30 代)
- 市民が安心して快適に暮らせるために、富士市独特な大気汚染のにおいを払拭すべき。 (男性 40 代)
- 老若男女、活気のある都市。 (男性 40 代)
- 高齢者や子どもが安心して暮らせるまち。地震や津波など災害に強いまち。充実した日常生活ができるまち。道路の区画整理をして、交通事故がないまち。 (男性 40 代)
- 東京都のようにペットにも優しいまちづくりを。 (男性 40 代)
- 住みやすい都市にしたい。 (男性 40 代)
- 市民が安心して暮らせる都市。 (男性 50 代)
- 子どもを守るまち。 (男性 50 代)
- 人や環境がよい都市。 (男性 50 代)
- 市民が安心して生活できる都市。 (男性 60 代)
- 閑静なまちでよい。 (男性 60 代)
- 市民中心の都市。 (男性 70 歳以上)
- 災害に強い安心して暮らせる都市を目指す。 (男性 70 歳以上)
- 主要道路の安全化、緊急時対応の周知、港の利用、防災広場、応援の受け入れなど自然災害に備えた整備を。 (男性 70 歳以上)
- 便利さも大事だが、何より安全で安心して暮らせる都市になってほしい。 (女性 20 代)
- 災害対策が一番ではないか。 (女性 20 代)

問 37 (つづき)

- 市民が健康で充実した生活を送れるような都市になったらよいと思う。 (女性 20代)
- 帰ってきたくなるまち。 (女性 20代)
- いろいろな世代の人が住みやすいと感じられる市になることを望む。最近疑問に感じる企画(青春大賞)もあるので、市民目線で何が必要とされているのか考えてほしい。富士市は大好きな地元なので、もっとよくなることを期待している。 (女性 30代)
- 工場からの煙やにおいさえなければ、とても暮らしやすいまちだと思う。講座など、行政サービスがとても充実しているので、そこを維持していただきたい。 (女性 30代)
- 子どもが安全に登下校できる歩道づくり。 (女性 30代)
- 産業第一の政策は危うい。経済は強くなくてもよいから、いろいろな人が伸び伸びと暮らせる懐の深い都市であってほしい。富士市は人口もそこそこいて、気候もよく、食にも恵まれているので、そういった部分を生かし、かつての公害を克服した魅力的なまちにしていきたい。 (女性 30代)
- 老若男女が住みやすく、人の心の温かい都市になってほしい。 (女性 30代)
- 幅広い世代が住みやすいと思える都市になること。 (女性 30代)
- 街灯をふやし、治安のよい都市。明るいと活気も出る。 (女性 30代)
- 今ある自然を大切に、子どもから高齢者まで住みよい富士市であってほしい！アパートやマンションがふえてきて、住人がわからなくなっている時代で、犯罪や事故がふえないか不安がある。1軒1軒の身元確認を市で行ってほしい。 (女性 30代)
- 新しい物をつくり出すには、お金もかかるし、システムについていけなかつたりすると思う。なるべく、自然を残して、開発せず、税金を安くして、現状を維持していくほうがよい。税金が高くなると、高齢者にとって住みやすくなるし、新しい物にもついていけないと思う。開発にお金を使うのではなく、今あるものを大切にする富士市が、一番住みやすいと思う。 (女性 30代)
- せっかく、きれいな富士山が見える市である。市民がまず、富士山をきれいに見える場所、過ごしやすい場所をつくってほしい。市民が好きな市は、自然と人が集まると思う。あと、障害者が住みやすい、手本となる市になることを願っている。税金を大切に使ってほしい。フィランセに、トイレ用ベッドを置いてほしい。 (女性 40代)
- 変な人が多いので防犯カメラを多くつけてもらいたい。 (女性 40代)
- 工場からのにおいをなくす。窓が開けられない日が多過ぎる。 (女性 40代)
- 高い教育、自由な発想をもつ人材が、地域に先祖からの基盤がなくても萎縮せずに快適に暮らしていける都市。 (女性 40代)
- 市のハザードマップをみると元吉原地区は津波被害はほぼない想定になっているが、台風などで堤防を越える波を見ると決して安全ではないと思う。東日本の地震後の避難塔は早い時期に建ててくれて感謝しているが、予想だと大地震の発生から2-3分で津波が来るとのこと。とても避難は間に合わない。体育館の前に堤防そのものを考えていただきたい。 (女性 40代)
- まちなかや住宅近くの工場の煙突から煙を出さない。空気が臭い。市外から来た人たちの富士市の第一印象がよくない。これらを改善してからではないか。空気が臭い中では富士山はきれいに見えない。 (女性 40代)
- 防災に力を入れる。 (女性 40代)

問 37 (つづき)

- 若い人が暮らしやすく、働く場所がある住みやすい都市。年をとってもずっと住みたくなる都市になればよいと思う。買い物難民の高齢者が出ないようにしてほしい。(女性 40代)
- 市民が生活しやすい環境づくり。(女性 50代)
- 東海地震に対する備えが必要だと思う。富士駅前の空き店舗を活用して、にぎわいのあるまちづくりをしてほしい。(女性 50代)
- 災害に強い都市にしてほしい。(女性 50代)
- 高齢者と子どもたちが住みやすい都市づくりをしてほしい。(女性 50代)
- 若い人が暮らしやすいまちづくりをしてもらいたい。(女性 50代)
- 安心、安全で事件のない穏やかなまちであってほしい。(女性 50代)
- 余り活気すぎ過ぎない、夜も安眠できる環境を。市民が穏やかに日々、暮らせるまちにしてほしい。(女性 60代)
- 市民皆仲よくできる都市にしたい。(女性 60代)
- どんな年代の人も安心して、活力のある生活が営めるような都市。(女性 60代)
- 安全で住みやすいまちであればよい。(女性 70歳以上)
- 家の近くの堤防で20年くらいウォーキングしているが、最近は若い人や、夫婦で散歩・ランニングする人々も、とてもふえてきた。30年くらい前は不審者がいて、子どもたちに、「堤は危ないから子どもだけでは遊びに行かないように」と言っていたが、今は整備され歩く人も多くなり、プランターなどを平気で壊す若者がいたのに、今ではそういうこともない。また、スーパーマーケットや個人病院も多くなり、住宅もかなりふえてきた。新幹線の駅ができ遠方にある娘や息子の所にも行きやすくなった。私は高齢者になり、今の生活環境には満足しているが、今後は若者が仕事をしやすい場所がふえ、富士市に定着する若者がふえたらよい。(女性 70歳以上)
- 皆が安心して、生活できる都市。(女性 70歳以上)
- 防災について、津波、河川の増水などどのような対策をしているのかわからない。津波が怖い。(女性 70歳以上)
- 犯罪のない住みよい都市。(性別不明 年代不明)

企業誘致・雇用・商工業・学校・若者(39件)

-
-
- 企業が集まる市にしてもらいたい。(男性 20代)
 - 富士市の企業の業種の多様化を。企業に活気を！！(男性 30代)
 - もっと企業誘致をして税収をふやしてほしい。引き締める財政はだめ。(男性 40代)
 - 多様な産業を誘致するとともに地元の中小企業へ仕事が流れる仕組みを行政が援助し、産業を活発にすることができれば人も金も自然に集まり活発な都市となると思う。産業特区など大胆な政策を実行してほしい。(男性 40代)

問 37 (つづき)

- 製紙業の衰退で、主たる工業がなくなり活気がなくなった気がする。跡地の誘致はしているのか！？正直、歴史的な物も余りない。工業、商業、歴史ともアピールが少々中途半端な気がする。あと車の富士山ナンバーも山梨県と一緒に地域性がない。中途半端感をなくしてほしい。
(男性 40代)
- 大学、企業などの誘致を今以上に進める。
(男性 50代)
- 若者が暮らしやすい都市。
(男性 50代)
- 若い人を呼び込めるような施設を、富士高校のあたりにつくれないか。私が高校生だったころ JR 草薙駅周辺は吉原駅のような感じだったが、今は活気がある。もうじき、常葉大学も駅北側に移りより活気が出るだろう。何か参考にならないか。今回のアンケートも的外れ、お役所仕事だと思う。
(男性 50代)
- 昔から製紙会社が多く、工業を中心とした市であるが、このところ製紙会社の経営状況が悪く、倒産する会社やそれに関連する会社が連鎖倒産するなど、市の経済・人口などさまざまなマイナスの影響を及ぼしている。経済的に苦しくても心豊かに暮らせる文化のおう市でありたい。新しい産業の誘致や常葉大学跡地に入る大学・専門学校の誘致など積極的な市政で富士市の活気を取り戻してほしい。小長井市長に一言、小長井体育館をつくってはどうか。
(男性 60代)
- 環境を守りながら、商工業の盛んな都市。
(男性 60代)
- 教育の都市になるように、若者が集うまちに。
(男性 60代)
- 富士市独自で展開する施設には限界があるので、近隣の都市と協力してつくってはどうか。国や県の行政をもっと動かすべき。国や県が方向を打ち出したら、すぐ手を挙げ誘致すべき。富士山の景観をアピールすべき。
(男性 70歳以上)
- 充実して働ける場所が欲しい。
(男性 70歳以上)
- 市外へ若い人が出て行かないように働く場所を確保し、働きやすい環境を整える。各種優良産業を誘致し市を活性化させる。
(男性 70歳以上)
- 企業を誘致してほしい。
(男性 70歳以上)
- 市の活性化のためには大学や専門学校などの若者が集まる施設が欲しい。
(男性 70歳以上)
- 進学や就職で市外へ出て行った若い人が、市内へ戻ってくるような、働きやすく、子育てのしやすいまちにしてほしい。
(女性 20代)
- 雇用をふやすことを前提に、企業、商業施設の誘致を行う。誘致した企業や商業施設から、税金以外で、まちの活性化をできるようにする。
(女性 30代)
- 「紙のまち」と言われているが衰退しているように思う。会社や工場の吸収、合併、閉鎖が起きているので、いくら子育てに優しいことをしても働く場所がなければ人はその地に根づかないと思う。
(女性 40代)
- 大学すらなくなってしまう。そのまま富士市で働こうという学生もいなくなるだろう。紙以外の新しい産業がなければ仕事先も見つけれない。医療がしっかりしなければ、住みづらいまちになるだろう。大きな病院があれば、それに関連する会社も周りにできると思う。働く場所をふやしてほしい。
(女性 40代)
- 若い世代の人が住みやすいように環境を整えてほしい。
(女性 40代)

問 37 (つづき)

- 若い人の流出がとまらない。大学で富士市を出たらそのまま県外に就職してしまうパターンが多い。地元に戻って安心して働ける場所や企業が少ない。公務員や大手企業は狭き門。富士市がこの問題にどう対処していけるのかで未来は変わっていくと思う。10年、20年、30年後の富士市が人口を保てるため、富士市は市民に対してどんな取り組みをしてくれるのか。(女性 40代)
- 大学誘致で活気づいてほしい。(女性 40代)
- 富士市で育った子どもたちが大きくなっても住みたいと思ってもらえるような場所になってくれたらうれしい。そのために協力できることがあれば参加していきたい。(女性 40代)
- 大規模工場の誘致をして人口をふやしていく。人が住んでいない場所では、行政のサービスも落ちてしまう。人がいない歩いていない場所は活気がなくなる。(女性 50代)
- 自然を大切に、工場をこれ以上ふやさない！(女性 50代)
- 富士市は大学、専門学校がなさ過ぎる。進学のため他県他市に出て行き、そちらで就職して戻らない。子どもがここで生きていきたいと考える都市になってほしい。(女性 50代)
- 大学や専門学校などを誘致し、若者が入って来やすいまちにしてほしい。アルバイト・住居・遊ぶ場所などの確保・交通手段などがしっかり整備されていれば、県外への進学を考え直す若者はたくさんいると思う。(女性 50代)
- 若い人々に魅力のある都市がよい。そうしなければ若い世代は市外へ目を向ける一方だと思う。(女性 50代)
- 3人の子どもたちが全て他の都市の大学へ進学した。近くに大学がないと子どもたちが富士から出てしまい、戻ってくるのも難しい。環境が整っていれば、子育てもしやすい。映画館1つないようでは魅力ある都市とは言えない。魅力ある都市づくりを願う。(女性 50代)
- 若い人たちが大学で都会に出ても働くところがあり戻ってこれる都市にしてほしい。(女性 50代)
- 国の特区であるファルマバレー関連の企業誘致に力を入れてもらいたい。(女性 60代)
- 若者が活動できるまちがよいと思う。(女性 60代)
- 女性が働きやすい環境をつくってほしい。(女性 60代)
- 若い人たちが魅力を感じるような都市。若い人が富士市にとどまれるよう、魅力ある仕事場などをつくる。(女性 70歳以上)
- 若者が住みたい魅力あるまち。(女性 70歳以上)
- 人口減少をとめるためにも企業誘致を進めて働く人をふやし、市の財政を豊かにして市民の暮らしをよくしてほしい。税金の使い方を市民のために考えていただきたい。(女性 70歳以上)
- 人口がふえる市にしてほしい。企業誘致が必要。(性別不明 年代不明)
- 東海道沿いの都市というだけではこの富士山麓の自然環境の中にあって、人口 25万人にはなり得なかった。地場産業の製紙業発展のおかげである。今製紙業界の現状を見るにつけ、新たな産業基盤をつくり若者の雇用の場をつくり出さなければ衰退は免れないと思う。新たな産業を産み出す文化的・教育的・行政的な地元民の総力の結集が必要である。(性別不明 年代不明)

問 37 (つづき)

イメージ・PR(28 件)

- ○○といたら、富士市だとか、富士市といたら、○○とか特徴がある都市を目指すべき。たくさん試してみしてほしい。(男性 20 代)
- 富士山に依存し過ぎな面もみられるので、富士の独自性を追求していきたい。(男性 20 代)
- ブランドメッセージを生かし、しっかりと「スポーツ」「食育」「都市づくり」にも連動して行ってほしい。(男性 20 代)
- 富士山をよりアピールし、水・茶・紙・酒などを県外にアピールする。(男性 30 代)
- これといった特徴のないまちだと感じる。富士山を有効活用できていない。人を呼べる魅力的なこと、ものがない。新幹線の駅もあり、交通の便はよいのだから、駅近くに何かあればおもしろい。例えばスタジアムなど。(男性 40 代)
- 富士市は特徴がない。熊本であれば、くまモンや熊本城、カラシレンコン、小国牛などの特産物が有名で全国に知られている。富士市が全国的に認知される何かがあるか。市長・市議会議員の皆さん、考えよう。(男性 40 代)
- もっとアピールしたほうが皆にわかりやすい。何かもったいない感じがする。(男性 50 代)
- 昔は紙のまちというイメージだったが、今はこれだというものがないので何か、新しい顔となるものを創造して、市外からも人が来たくくなるような市になるとよいと思う。(男性 50 代)
- もっといろいろな人が注目してくれる市。無理にしろというわけではないが、富士山がきれいに見えるのが売りというだけでは栄えないと思う。(女性 10 代)
- 富士市って何があるの?と問われたとき、いつも回答に困っている。胸を張って富士市を自慢できるようなものが欲しい。(女性 20 代)
- 富士市は、特産品や富士山を生かした観光のアピールをもっとしたほうがよい。富士山を生かしたイベントを行ってほしい。(女性 20 代)
- 若者が残りたいと思う魅力的な都市を目指し、富士市のシンボルをつくるべきであると思う。外国人が多く住んでいると思うので、観光客も含めて外国人に優しい都市となればよいと思う。東京オリンピックもあるので。(女性 20 代)
- 駅前など初めて富士市に来る人の目につく場所が、富士市をPRできる環境であってほしい。(女性 30 代)
- 富士市は、これといってシンボルや魅力がない気がする。イベントなど企画をして盛り上げようと考えている方々もたくさんいるが、百貨店のような店もなく人が集まる商業施設もないため、盛り上がりや活気に欠けていると思う。でもその反面、のどかだとも思う。何かこれというものがつくれたら私もうれしい。「富士市って住みやすくて、なんかよいな・・・」こんなふうに市民が思っていたら幸せだ。(女性 30 代)
- つけナポリタンはやめよう。富士宮に対抗するのはやめてほしい。富士市民が好きな食べ物でもなし、B級グルメのイベントで食べたらまず過ぎて、一口で捨ててしまった。(女性 30 代)

問 37 (つづき)

- 質問者の考え方が質問に出ていて答えにくい。富士市は北に日本一高い山富士山、南に日本一深い海駿河湾がある。これほどの自然遺産を持つのだからそれを生かすべきではないか。スポーツなどのキャッチフレーズより他の市にはないものを生かしてみてもどうかと考える。キャッチフレーズ実現のために施設をつくるように思えてしまう。問 2、問 4 について、30 代の女性同士で話すときに、自治会の役員、学童の役員もやり仕事もフルタイムでどうにもならない。仕事をやめようかという人たちもいる。社会は市民でつくるものだから自治会の重要性もわかっているが、問 2、問 4 は現代を認識していない乱暴な質問に思える。人を集めたいのなら、市民の困っていることに寄り添う市政が求められるのではないか。市政と市民感情に大きな隔たりをアンケートで感じた。婦人会など不要な役員もあるのではないか。そのあたりの見直しもするべきだと思う。スポーツ、食育でどのように富士市の人口を増加させるか、また富士市の活性化を図るのか全く長期的ビジョンが見えない。常葉大学が草薙に移転する。市は費用負担をしてきたと言うが、大学の周りに本屋もない。学生が集うカフェや食堂もない。スポーツより文化・芸術に力を入れた方が子どもを優秀にしたいと考える母親は集まってくると思う。(女性 30 代)
- かぐや姫と富士山に頼らないイメージが欲しい。もっと歴史的に価値のあるものがあるのでは。新しいイメージを抱けるものを見出してほしい。(女性 40 代)
- 富士市と言ったら、これが有名とかこのグルメがおいしいとか、他の地域の人などに、もっと注目される何かがあるとよいと思う。(女性 40 代)
- 私は、富士山に見える富士市に住めて幸せだと思っている。今、成長している子どもたちが、富士市に住みたいと思える富士市でいてほしい。観光と別かかもしれないが、富士梨、お茶、シラスなど、食べ物のためなら人は来る。おいしい物がある富士市もよい。富士市ブランドメッセージ「いただきへのはじまり富士市」を市役所を見た。すてきなデザインだなと目にとまった。今回、問 1 を知っていると言えられ、うれしかった。(女性 50 代)
- 現在の富士市は、魅力のない市だと思う。大きな目標を市民にわかるように提案するか、そこに向かってるように導いてほしい。そのために協力していきたい！(女性 50 代)
- 県内 3 番目に大きな市なのにイメージが弱いと感じている。もっと強く打ち出したい。(女性 60 代)
- PR して呼び込むものがない。(女性 60 代)
- 何をやるにしても PR 不足を感じる。富士市民は何に関しても、関心が薄いように思う。どうしたら手軽に情報を得られるか教えてほしい。(女性 60 代)
- 特徴のあるまちを目指す。(女性 70 歳以上)
- 「富士つけナポリタン」について、富士市の食の歴史になくぽっと出た感じがあり、知らないと言う声をよく聞く。やはり、歴史に支えられた物こそ市民が納得し受け入れられていくのではないか。例えば富士がんと、老若男女に受け入れられる食文化の伝統の中にあるものがあればよい。(女性 70 歳以上)
- 山部赤人の見た田子浦の富士山としらす、かぐや姫伝説、曾我兄弟、東海道の左富士などなど歴史を掘り起こすのもありだと思う。(女性 70 歳以上)
- 富士市をもっと広く宣伝してほしい。(性別不明 年代不明)

問 37 (つづき)

- 富士市の顔と言えるものは何か。はっきり言って思い浮かばない。だから現状は普通の都市なのだと思う。もっと市民に意見を聞くべきである。いつも開かれているのかもしれないがアピールが弱すぎる。みんなで富士市をもっとよい都市にしよう。頑張ろう、富士市！！
(性別不明 年代不明)

活気のある都市・魅力的なまち(26 件)

- 県外から人が集まり、人でにぎわう都市にしてもらいたい。吉原中央駅周辺の商店街はシャッターが閉まり活気がない。レストランやカフェ、ショッピングモールがあれば人が集まると思う。
(男性 20 代)
- 旧富士川町の変化がみられない。旧富士川町にも目を向け活性化させてほしい。
(男性 20 代)
- 活気のあるまちを目指す。
(男性 50 代)
- 商店街の活気、富士駅周辺の整備、人が足を運びたくくなるようなまちづくりをお願いしたい。
- 富士駅と新富士駅を結ぶ地下街をつくり市の活性化を狙う。
(男性 60 代)
- 活気があり、人々が集まりやすい場所。もう一度シャッターが開くようなまちなか。最低 50 年先を見据えた計画をぜひお願いしたい。
(男性 60 代)
- 公共交通機関（バス）が利用しやすく駅前に大型スーパーマーケットがあり、商店街に人の往来があり、活気のある都市に。
(男性 60 代)
- 吉原・富士の商店街がシャッター街になっているので、活気ある商店街に。観光客が寄らない富士市。魅力がない富士市。他人の銭だから無駄に使う行政。
(男性 60 代)
- 富士市は他市や他県に比較して、活性化が最も低い。市政を運営している市長以下市議の体を張った努力が足りない。何をしているのかも全く不明だ。今何をしているのか、また何をしようとしているのか！何年たっても富士市は進歩しておらず経済も紙パルプをもっと強力で推進すべき。後がない！
(男性 60 代)
- 新富士の周りを発展させて富士と吉原のシャッター街をなくして活気のあるまちにしてほしい。
(男性 70 歳以上)
- 富士駅前の本町通りは大分前から活気がなくなっていると感じる。市民が集い、活気ある都市を目指していけたらと思う。
(女性 20 代)
- 市民だけでなく、他からも訪問してもらえるような活性化が必要だ。
(女性 30 代)
- 元気がない富士市になっていると思うので、もっともっと元気のある都市にしていけたらよい。
(女性 30 代)
- 商店街、駅周辺など活気のあるまちになってほしい。
(女性 40 代)
- 富士駅前と商店街に活気が欲しい。
(女性 40 代)
- 富士市に暮らしてよかったと思える都市を目指し魅力のある富士市にしていく。
(女性 40 代)
- 何度も訪問したくなるような魅力的で進化したまち。
(女性 40 代)

問 37 (つづき)

- 産業・商業において、活気あるにぎやかなまちを目指してほしい。子育てしやすいまち。
(女性 50代)
- 企業からの税収は大きいと思う。しかし、現在の富士市は、過去の企業に依存した好景気の反動なのか、県外に数年居住していた私には、かなり寂れていると感じられる。住みなれた土地ではあり、今後居住していくつもりでいるのでなんとかならないかと、折に触れ心配している。
(女性 50代)
- まちおこしをして人を富士市に呼びこまなければならない。活気がない。富士本町など黒服通りでだめだ。
(女性 60代)
- まちの活性化を目指してほしい。
(女性 60代)
- 市全体が活気のある都市。
(女性 60代)
- 富士市は人口の割にまちが寂れているように感じる。私は富士で育ち、結婚して福岡県に 33 年間住んで、9 年前に富士に戻ってきたが、余りにも変わってしまって驚いた。もう少し活気を取り戻して豊かなまちになってほしい。
(女性 60代)
- 活気のあるまち。
(女性 70 歳以上)
- 昔にぎわっていた吉原街、富士駅前が寂しくなってしまう残念。
(女性 70 歳以上)
- 地域の産業製品を近隣市街へ紹介し観光につなげ活性化させる都市。
(性別不明 年代不明)

行事・イベント(23 件)

-
-
- 現在人気が出てきているサバイバルゲームなども取り入れるとよい。
(男性 20代)
 - イベントなどでにぎわいや活気のある都市にしていけるとよいと思う。
(男性 20代)
 - イベントなどで人が集まるまちにしたい。
(男性 40代)
 - イベントなどの開催やアーティストライブ開催などで富士市をアピールする。
(男性 40代)
 - 環境を生かしたイベント・大会を誘致し地域を活気づけてほしい。年末の女子駅伝のように。
(男性 50代)
 - プロゴルフツアーの開催を実現してほしい。全国的に見てもこの富士市の立地条件は、非常に恵まれていると思う。徐々にではあるが、立地条件を生かした政策が見えるようになってきた。産業だけでなく、スポーツなど芸能イベントにも力を入れてほしい。
(男性 50代)
 - 商業地区の寂れている場所で何かイベントを行ったほうがよい。
(男性 50代)
 - スポーツ振興が大切である。
(男性 60代)
 - イベントなど行われる際、駐車場が少ない。
(男性 60代)
 - 岩松地区で毎年行う春堀は中止してほしい。高齢者にとってきつい作業である。ボランティアに依頼するとよい。または高齢者は不参加とすること。
(男性 70 歳以上)

問 37 (つづき)

- 暮らす分には余り不自由しないが、私の住んでいる地域は月に1回の班長会と運動会がある。班長になるとやることも多く負担を感じる。ネットが普及している今の時代だからこそ回覧板などで回すのをアプリなどをつくって気軽に見られるものにすればよいのでは、と思う。また、運動会などの催し物があると、それに合わせて予定を合わせなければいけないので、できれば廃止してほしい。近所づきあいを少なくするのは、余りよくないと思うが、共働きが多くなっている今、余り負担になるようなことはやめてほしい。(女性 20代)
- ふじさんめっせに行きたい！！と思うイベントが少なくもったいない。(女性 30代)
- 伝統ある祭りや、紙について、もっと小さい子どものころから伝え、積極的に参加できる学校イベントがあるとよい。(女性 30代)
- スポーツ合宿、スポーツイベントの誘致、開催で活性化していってもらいたい。(女性 40代)
- 目玉となるようなイベントを毎年1回、誘致するか企画すべき。「富士宮イコールやきそば、浅間大社」のようなパッとイメージできるものをつくってそれを継続すべき。(女性 40代)
- とにかく富士山ひとつに関してまとまりがなく、イベントが分散しているイメージ。行政の支援なく開催されるイベントや急なスローガンが、泡沫のように次々にあらわれては消えているイメージ。地区と行政が一丸となり、新しいものをつくるだけでなく既存の施設や建物を利用した、明るく楽しいイベントを催してほしい。ものづくりや飲食などにも力を注いでほしい。商店街の再活性化を期待している！(女性 40代)
- 私は富士市に来て数か月だが、町内会の行事が多いような気がする。もうすこし少ないとよい。(女性 50代)
- 年齢層を問わず多くの人たちが参加できる催しがたくさんあるとよい。(女性 60代)
- 大きなイベントを開催したときの宿泊施設が欲しい。(女性 70歳以上)
- 世界遺産の富士山をもっともっとバックにしてイベントなどで盛り上がってほしい。新富士駅周辺をもっと利用して。(女性 70歳以上)
- 旧富士川の花火大会は年に1度他の地区より人が集まるお祭りだ。特定の寺や神社のお祭りとは違う。市の力添えが余りに少な過ぎると思う。(女性 70歳以上)
- 足が悪いので外出が大変だ。サークルやスポーツなどは中心部だけでなく、公民館などを利用した小さなイベントだと参加しやすい。(女性 70歳以上)
- 私は大淵に住んでいるが、先日、富士宮の“う宮一な”へ行って来た。戸田から魚屋さんを呼んだり、農家の野菜も豊富で安く落花生のソフトクリームも大変な人気だった。富士宮は道の駅の運営も上手だ。富士市は下手である。車社会なのだから他の市からもお客を呼ぶ手段を考えたほうがよい。(女性 70歳以上)

バランスのとれたまち(5件)

- 産業、子育て、観光がバランスよくおしゃれなイメージの都市を目指すとよいと思う。富士山にとられ過ぎず、富士市の顔になるような産業や商業が発達していけばよいと思う。とにかくおしゃれなイメージがなさ過ぎるので、若者の意見をもっとどんどん取り込んでいったほうがよいと思う。(男性 40代)
- 住宅、商業、企業とバランスの取れた活気ある都市。(男性 60代)

問 37 (つづき)

- 雄大な富士が望めるこの土地に住めていることを私は誇りに思う。紙のまちとして栄えてきた歴史、緑の多いかぐやひめの里、田子の浦の海の幸、生かせる持ち味がたくさんある。バランスのとれたまちになればよいと思う。 (女性 40代)
- 赤ちゃんから高齢者まで住みやすいまち。産業・商業・観光がバランスよく栄えていたらよいと思う。富士のよい所を全国に発信してほしい。富士山を毎日見て暮らす私たちは、当たり前だが、日ごろ見ることがない人には、大きな感動なので外から来た人がよい所だと思ってもらえるような環境づくり、人づくりも目指してほしい。 (女性 50代)
- スポーツ、文化にバランスのとれた国際都市を目指す。4年制大学の誘致が必要。 (女性 60代)

その他(4件)

- 目指してほしい都市像はあるが、そうあるべきかどうかはわからない。 (男性 40代)
- どのような場所に住み、どのように暮らすかは個人の選択である。行政には期待していない。 (男性 60代)
- 目指すべき都市というよりも、自分の生活の安定を求めてしまう。もう少し視野を広く持たねばと考える。 (女性 60代)
- 年々農業をする人が少なくなっている。田や畑を見ると安らぎ・豊かさを感じる。 (女性 70歳以上)

VI 結果の数表

F1 性別

	調査数	男性	女性	無回答
全体	1644	42.0	52.9	5.2
<性別>				
男性	690	100.0	-	-
女性	869	-	100.0	-
<年代>				
20代以下	157	43.9	56.1	-
30代	209	36.4	62.2	1.4
40代	282	44.7	52.1	3.2
50代	289	40.1	56.7	3.1
60代	370	43.2	50.8	5.9
70歳以上	321	43.3	46.1	10.6
<職業>				
農林漁業	22	68.2	18.2	13.6
自営業	120	50.0	43.3	6.7
経営・管理職	49	75.5	22.4	2.0
事務職	173	30.6	68.2	1.2
専門・技術職	167	48.5	48.5	3.0
作業・技能職	240	75.0	20.0	5.0
販売・サービス業	168	23.2	72.0	4.8
保安職	15	86.7	6.7	6.7
学生	43	41.9	58.1	-
家事専業	283	0.4	96.5	3.2
無職	252	60.7	29.4	9.9
その他	86	37.2	60.5	2.3
<家族構成>				
ひとり暮らし	141	45.4	44.7	9.9
夫妻だけ	346	46.0	48.8	5.2
親と子ども	722	39.5	56.8	3.7
親と子どもと祖父母	260	42.3	53.5	4.2
その他	155	44.5	51.6	3.9
<居住形態>				
持ち家	1381	44.0	51.6	4.5
民営の借家	199	31.2	61.8	7.0
公営・雇用促進住宅	25	28.0	68.0	4.0
社宅・寮・官舎	14	57.1	42.9	-
その他	14	35.7	57.1	7.1
<居住地区>				
吉原	82	35.4	58.5	6.1
伝法	90	50.0	43.3	6.7
今泉	100	48.0	48.0	4.0
神戸	28	50.0	46.4	3.6
広見	76	36.8	60.5	2.6
青葉台	39	30.8	64.1	5.1
大淵	100	45.0	49.0	6.0
富士見台	47	51.1	46.8	2.1
原田	43	44.2	46.5	9.3
吉永	51	43.1	54.9	2.0
吉永北	14	42.9	50.0	7.1
須津	73	42.5	52.1	5.5
浮島	10	30.0	60.0	10.0
元吉原	50	38.0	56.0	6.0
富士駅北	65	40.0	55.4	4.6
富士北	64	32.8	64.1	3.1
富士駅南	66	43.9	51.5	4.5
田子浦	89	46.1	50.6	3.4
富士南	95	43.2	53.7	3.2
岩松	72	38.9	55.6	5.6
岩松北	43	34.9	58.1	7.0
鷹岡	104	37.5	56.7	5.8
丘	63	39.7	54.0	6.3
天間	44	52.3	45.5	2.3
富士川	70	44.3	51.4	4.3
松野	36	44.4	47.2	8.3
わからない	13	30.8	69.2	-
<居住年数>				
2年以下	41	26.8	70.7	2.4
3～4年	27	44.4	55.6	-
5～9年	68	39.7	57.4	2.9
10～19年	158	41.8	55.7	2.5
20～29年	248	39.1	59.3	1.6
30年以上	1086	43.5	50.4	6.2
<未既婚>				
結婚している	1166	41.7	53.9	4.5
結婚していない	291	53.6	43.6	2.7
離婚または死別	163	24.5	65.6	9.8
<ライフステージ>				
独身期	173	49.7	49.7	0.6
家族形成期	116	30.2	68.1	1.7
家族成長前期	159	43.4	56.0	0.6
家族成長後期	121	37.2	60.3	2.5
家族成熟期	221	34.4	62.9	2.7
高齢期	691	43.3	48.6	8.1

VI 結果の数表

F2 年齢

	調査数	10代	20代	30代	40代	50代	60代	70歳以上	無回答
全体	1644	0.9	8.6	12.7	17.2	17.6	22.5	19.5	1.0
<性別>									
男性	690	1.0	9.0	11.0	18.3	16.8	23.2	20.1	0.6
女性	869	0.9	9.2	15.0	16.9	18.9	21.6	17.0	0.5
<年代>									
20代以下	157	9.6	90.4	-	-	-	-	-	-
30代	209	-	-	100.0	-	-	-	-	-
40代	282	-	-	-	100.0	-	-	-	-
50代	289	-	-	-	-	100.0	-	-	-
60代	370	-	-	-	-	-	100.0	-	-
70歳以上	321	-	-	-	-	-	-	100.0	-
<職業>									
農林漁業	22	-	-	9.1	4.5	-	50.0	36.4	-
自営業	120	-	1.7	6.7	13.3	23.3	33.3	21.7	-
経営・管理職	49	-	4.1	4.1	20.4	32.7	28.6	8.2	2.0
事務職	173	-	5.8	21.4	36.4	23.7	11.6	0.6	0.6
専門・技術職	167	-	15.0	18.6	23.4	26.3	12.0	4.2	0.6
作業・技能職	240	0.4	13.8	11.7	23.3	28.3	17.1	5.0	0.4
販売・サービス業	168	-	10.7	20.8	25.6	16.7	17.9	8.3	-
保安職	15	-	-	13.3	6.7	6.7	66.7	6.7	-
学生	43	32.6	62.8	4.7	-	-	-	-	-
家事専業	283	-	3.5	14.8	10.2	11.7	32.9	26.1	0.7
無職	252	-	1.6	2.8	2.8	5.6	25.8	61.1	0.4
その他	86	-	10.5	12.8	16.3	16.3	26.7	17.4	-
<家族構成>									
ひとり暮らし	141	2.8	5.0	5.0	10.6	15.6	26.2	34.0	0.7
夫妻だけ	346	-	3.8	4.9	8.7	12.4	34.4	35.0	0.9
親と子ども	722	0.7	10.0	19.0	23.0	17.3	17.3	12.5	0.3
親と子どもと祖父母	260	2.3	13.1	13.1	19.2	27.3	16.2	8.5	0.4
その他	155	-	10.3	9.0	13.5	17.4	27.7	21.3	0.6
<居住形態>									
持ち家	1381	0.7	6.8	11.3	16.7	18.4	24.7	20.9	0.5
民営の借家	199	2.5	20.1	21.6	21.6	14.6	9.0	9.5	1.0
公営・雇用促進住宅	25	-	16.0	8.0	16.0	12.0	28.0	20.0	-
社宅・寮・官舎	14	-	21.4	35.7	21.4	14.3	-	7.1	-
その他	14	-	7.1	21.4	14.3	7.1	7.1	42.9	-
<居住地区>									
吉原	82	-	7.3	12.2	13.4	23.2	22.0	20.7	1.2
伝法	90	-	11.1	10.0	17.8	15.6	26.7	18.9	-
今泉	100	1.0	9.0	9.0	15.0	23.0	17.0	26.0	-
神戸	28	3.6	7.1	21.4	7.1	14.3	17.9	25.0	3.6
広見	76	-	5.3	15.8	22.4	19.7	13.2	21.1	2.6
青葉台	39	-	2.6	7.7	15.4	17.9	30.8	25.6	-
大淵	100	1.0	13.0	13.0	15.0	21.0	18.0	19.0	-
富士見台	47	-	6.4	8.5	21.3	21.3	23.4	19.1	-
原田	43	-	7.0	14.0	14.0	14.0	30.2	20.9	-
吉永	51	-	2.0	11.8	7.8	21.6	35.3	21.6	-
吉永北	14	7.1	-	21.4	14.3	14.3	14.3	28.6	-
須津	73	-	12.3	12.3	12.3	12.3	27.4	23.3	-
浮島	10	-	10.0	10.0	-	20.0	40.0	20.0	-
元吉原	50	2.0	4.0	6.0	12.0	20.0	26.0	28.0	2.0
富士駅北	65	-	4.6	16.9	18.5	21.5	26.2	10.8	1.5
富士北	64	1.6	10.9	12.5	26.6	9.4	20.3	18.8	-
富士駅南	66	-	1.5	15.2	16.7	19.7	16.7	28.8	1.5
田子浦	89	1.1	14.6	15.7	22.5	14.6	18.0	12.4	1.1
富士南	95	1.1	7.4	8.4	17.9	14.7	26.3	23.2	1.1
岩松	72	-	9.7	16.7	22.2	11.1	22.2	18.1	-
岩松北	43	-	2.3	23.3	18.6	14.0	34.9	7.0	-
鷹岡	104	1.9	11.5	13.5	22.1	16.3	21.2	13.5	-
丘	63	1.6	9.5	9.5	19.0	15.9	25.4	19.0	-
天間	44	-	9.1	15.9	13.6	9.1	25.0	27.3	-
富士川	70	-	10.0	17.1	14.3	25.7	18.6	12.9	1.4
松野	36	2.8	13.9	-	22.2	27.8	16.7	16.7	-
わからない	13	7.7	38.5	23.1	23.1	7.7	-	-	-
<居住年数>									
2年以下	41	-	36.6	43.9	7.3	12.2	-	-	-
3~4年	27	-	25.9	59.3	3.7	3.7	-	7.4	-
5~9年	68	-	11.8	30.9	32.4	8.8	7.4	8.8	-
10~19年	158	9.5	5.7	20.3	32.3	16.5	6.3	8.2	1.3
20~29年	248	-	41.5	9.3	10.9	24.6	9.3	4.4	-
30年以上	1086	-	-	9.1	16.3	17.3	30.5	26.2	0.6
<未既婚>									
結婚している	1166	-	2.7	12.0	17.8	20.0	26.5	20.3	0.6
結婚していない	291	5.2	37.5	19.6	18.6	10.7	4.8	3.4	0.3
離婚または死別	163	-	-	6.1	11.7	14.1	27.0	41.1	-
<ライフステージ>									
独身期	173	8.7	60.7	30.6	-	-	-	-	-
家族形成期	116	-	25.0	67.2	6.9	0.9	-	-	-
家族成長前期	159	-	1.3	38.4	51.6	8.8	-	-	-
家族成長後期	121	-	-	8.3	52.1	39.7	-	-	-
家族成熟期	221	-	-	0.9	20.4	78.7	-	-	-
高齢期	691	-	-	-	-	-	53.5	46.5	-

F3 職業

	調査数	農林漁業	自営業	経営・管理職	事務職	専門・技術職	作業・技能職	販売・サービス業	保安職	学生	家事専業	無職	その他	無回答
全体	1644	1.3	7.3	3.0	10.5	10.2	14.6	10.2	0.9	2.6	17.2	15.3	5.2	1.6
<性別>														
男性	690	2.2	8.7	5.4	7.7	11.7	26.1	5.7	1.9	2.6	0.1	22.2	4.6	1.2
女性	869	0.5	6.0	1.3	13.6	9.3	5.5	13.9	0.1	2.9	31.4	8.5	6.0	1.0
<年代>														
20代以下	157	-	1.3	1.3	6.4	15.9	21.7	11.5	-	26.1	6.4	2.5	5.7	1.3
30代	209	1.0	3.8	1.0	17.7	14.8	13.4	16.7	1.0	1.0	20.1	3.3	5.3	1.0
40代	282	0.4	5.7	3.5	22.3	13.8	19.9	15.2	0.4	-	10.3	2.5	5.0	1.1
50代	289	-	9.7	5.5	14.2	15.2	23.5	9.7	0.3	-	11.4	4.8	4.8	0.7
60代	370	3.0	10.8	3.8	5.4	5.4	11.1	8.1	2.7	-	25.1	17.6	6.2	0.8
70歳以上	321	2.5	8.1	1.2	0.3	2.2	3.7	4.4	0.3	-	23.1	48.0	4.7	1.6
<職業>														
農林漁業	22	100.0	-	-	-	-	-	-	-	-	-	-	-	-
自営業	120	-	100.0	-	-	-	-	-	-	-	-	-	-	-
経営・管理職	49	-	-	100.0	-	-	-	-	-	-	-	-	-	-
事務職	173	-	-	-	100.0	-	-	-	-	-	-	-	-	-
専門・技術職	167	-	-	-	-	100.0	-	-	-	-	-	-	-	-
作業・技能職	240	-	-	-	-	-	100.0	-	-	-	-	-	-	-
販売・サービス業	168	-	-	-	-	-	-	100.0	-	-	-	-	-	-
保安職	15	-	-	-	-	-	-	-	100.0	-	-	-	-	-
学生	43	-	-	-	-	-	-	-	-	100.0	-	-	-	-
家事専業	283	-	-	-	-	-	-	-	-	-	100.0	-	-	-
無職	252	-	-	-	-	-	-	-	-	-	-	100.0	-	-
その他	86	-	-	-	-	-	-	-	-	-	-	-	100.0	-
<家族構成>														
ひとり暮らし	141	2.1	3.5	2.8	7.1	5.7	12.8	6.4	2.8	3.5	10.6	34.0	8.5	-
夫妻だけ	346	1.4	8.7	3.8	5.5	9.5	9.2	7.8	1.4	-	24.3	22.8	4.0	1.4
親と子ども	722	1.0	6.6	2.8	12.7	11.2	16.1	11.9	0.7	3.3	18.4	10.1	4.3	0.8
親と子どもと祖父母	260	1.9	10.0	3.1	15.4	13.8	18.8	10.4	-	5.4	10.0	5.4	5.0	0.8
その他	155	1.3	6.5	2.6	7.7	5.8	15.5	11.6	0.6	-	14.2	21.3	10.3	2.6
<居住形態>														
持ち家	1381	1.6	8.3	3.5	10.7	10.4	14.3	10.1	0.9	2.5	16.2	15.6	4.7	1.1
民営の借家	199	-	1.0	0.5	10.6	9.5	17.1	11.1	1.0	4.5	23.1	11.6	8.0	2.0
公営・雇用促進住宅	25	-	4.0	-	4.0	4.0	24.0	12.0	-	-	12.0	28.0	12.0	-
社宅・寮・官舎	14	-	7.1	-	14.3	21.4	7.1	21.4	-	-	21.4	-	7.1	-
その他	14	-	7.1	-	7.1	-	14.3	-	-	-	28.6	35.7	7.1	-
<居住地区>														
吉原	82	2.4	11.0	4.9	15.9	4.9	12.2	6.1	-	1.2	22.0	9.8	8.5	1.2
伝法	90	1.1	10.0	5.6	5.6	15.6	14.4	10.0	1.1	-	14.4	14.4	5.6	2.2
今泉	100	-	10.0	2.0	9.0	8.0	16.0	8.0	2.0	3.0	15.0	23.0	3.0	1.0
神戸	28	3.6	10.7	-	7.1	3.6	21.4	7.1	7.1	-	10.7	17.9	7.1	3.6
広見	76	-	3.9	1.3	13.2	11.8	14.5	11.8	-	-	17.1	19.7	6.6	-
青葉台	39	-	12.8	-	7.7	7.7	15.4	7.7	2.6	-	20.5	25.6	-	-
大淵	100	3.0	9.0	3.0	7.0	9.0	20.0	8.0	1.0	3.0	15.0	15.0	6.0	1.0
富士見台	47	-	12.8	-	8.5	14.9	14.9	10.6	2.1	-	12.8	12.8	8.5	2.1
原田	43	2.3	4.7	4.7	9.3	11.6	14.0	20.9	-	-	11.6	18.6	2.3	-
吉永	51	2.0	11.8	-	5.9	13.7	19.6	3.9	2.0	2.0	23.5	7.8	7.8	-
吉永北	14	-	7.1	-	-	7.1	28.6	28.6	-	7.1	-	7.1	14.3	-
須津	73	2.7	11.0	2.7	9.6	5.5	13.7	16.4	-	4.1	15.1	13.7	4.1	1.4
浮島	10	10.0	-	10.0	10.0	20.0	-	20.0	-	10.0	10.0	10.0	-	-
元吉原	50	-	12.0	2.0	12.0	8.0	8.0	10.0	-	2.0	14.0	22.0	4.0	6.0
富士駅北	65	1.5	7.7	3.1	15.4	10.8	13.8	9.2	-	3.1	21.5	6.2	3.1	4.6
富士北	64	-	6.3	3.1	12.5	9.4	9.4	9.4	-	6.3	25.0	10.9	6.3	1.6
富士駅南	66	-	3.0	7.6	9.1	7.6	13.6	7.6	-	-	19.7	27.3	1.5	3.0
田子浦	89	-	2.2	6.7	10.1	14.6	19.1	10.1	-	5.6	13.5	11.2	6.7	-
富士南	95	1.1	3.2	3.2	15.8	4.2	14.7	12.6	-	2.1	21.1	17.9	3.2	1.1
岩松	72	1.4	6.9	-	12.5	6.9	19.4	11.1	1.4	2.8	18.1	15.3	2.8	1.4
岩松北	43	4.7	4.7	-	14.0	16.3	14.0	14.0	2.3	-	11.6	7.0	11.6	-
鷹岡	104	1.0	5.8	4.8	12.5	10.6	7.7	10.6	1.9	5.8	18.3	14.4	6.7	-
丘	63	-	6.3	1.6	7.9	17.5	12.7	12.7	-	1.6	17.5	19.0	3.2	-
天間	44	-	6.8	-	11.4	13.6	15.9	9.1	2.3	-	18.2	15.9	6.8	-
富士川	70	5.7	5.7	2.9	7.1	17.1	20.0	5.7	-	2.9	18.6	11.4	2.9	-
松野	36	-	5.6	2.8	19.4	5.6	8.3	11.1	2.8	5.6	13.9	13.9	8.3	2.8
わからない	13	-	7.7	-	7.7	-	15.4	15.4	-	7.7	30.8	-	15.4	-
<居住年数>														
2年以下	41	-	4.9	-	14.6	9.8	4.9	12.2	-	2.4	39.0	2.4	9.8	-
3~4年	27	-	-	3.7	3.7	11.1	25.9	22.2	-	-	18.5	7.4	7.4	-
5~9年	68	-	1.5	1.5	13.2	20.6	11.8	11.8	-	-	22.1	10.3	7.4	-
10~19年	158	-	3.8	3.2	12.7	15.2	13.3	15.8	1.3	12.0	10.1	8.2	3.8	0.6
20~29年	248	-	3.6	4.8	12.1	15.3	16.5	12.5	0.4	8.9	12.5	5.6	6.0	1.6
30年以上	1086	1.9	9.3	2.8	9.9	7.7	14.8	8.6	1.1	0.1	18.3	19.3	5.0	1.2
<未婚婚>														
結婚している	1166	1.5	8.8	3.4	10.9	10.5	13.1	10.4	0.8	-	21.4	13.9	4.4	0.9
結婚していない	291	1.0	2.4	1.4	12.0	12.4	25.8	9.3	1.4	14.8	1.0	11.3	5.2	2.1
離婚または死別	163	0.6	5.5	1.8	6.1	4.9	6.7	12.3	0.6	-	18.4	30.7	11.0	1.2
<ライフステージ>														
独身期	173	1.2	1.2	0.6	12.1	14.5	23.1	11.0	0.6	24.9	1.2	4.0	4.6	1.2
家族形成期	116	-	3.4	0.9	14.7	19.0	8.6	12.9	-	-	33.6	1.7	5.2	-
家族成長前期	159	-	6.9	1.9	20.8	15.7	17.6	18.2	1.3	-	12.6	-	4.4	0.6
家族成長後期	121	-	6.6	10.7	21.5	11.6	16.5	13.2	-	-	12.4	1.7	5.8	-
家族成熟期	221	0.5	10.9	3.6	14.9	15.4	23.5	14.5	-	-	9.5	0.9	5.4	0.9
高齢期	691	2.7	9.6	2.6	3.0	3.9	7.7	6.4	1.6	-	24.2	31.7	5.5	1.2

VI 結果の数表

F4 通勤地(通学地)

	調査数	富士市内	沼津市	富士宮市	静岡市	その他の県内	県外	無回答
全体	1083	74.0	4.4	6.3	6.6	3.6	3.3	1.8
<性別>								
男性	528	70.6	4.7	5.5	7.6	5.3	4.0	2.3
女性	513	77.4	3.3	7.0	6.0	1.9	2.9	1.4
<年代>								
20代以下	141	53.2	3.5	7.1	15.6	5.7	14.9	-
30代	158	72.8	7.0	10.1	5.1	3.8	-	1.3
40代	243	75.7	5.8	5.8	3.7	4.5	2.9	1.6
50代	240	74.2	5.4	5.8	7.5	3.8	2.5	0.8
60代	209	82.8	1.9	5.7	3.8	1.9	0.5	3.3
70歳以上	88	84.1	1.1	1.1	5.7	1.1	1.1	5.7
<職業>								
農林漁業	22	86.4	-	9.1	-	-	-	4.5
自営業	120	85.0	3.3	2.5	3.3	1.7	-	4.2
経営・管理職	49	65.3	2.0	4.1	18.4	4.1	6.1	-
事務職	173	72.8	8.7	6.9	6.9	1.2	3.5	-
専門・技術職	167	74.3	7.8	4.8	6.0	3.6	3.6	-
作業・技能職	240	75.4	2.1	10.4	5.0	5.4	-	1.7
販売・サービス業	168	81.5	4.2	5.4	4.2	3.0	0.6	1.2
保安職	15	60.0	13.3	6.7	6.7	6.7	-	6.7
学生	43	11.6	-	2.3	27.9	11.6	46.5	-
家事専業	-	-	-	-	-	-	-	-
無職	-	-	-	-	-	-	-	-
その他	86	76.7	1.2	5.8	4.7	3.5	-	8.1
<家族構成>								
ひとり暮らし	78	74.4	5.1	2.6	2.6	6.4	6.4	2.6
夫妻だけ	178	83.7	3.4	3.4	3.4	1.7	2.2	2.2
親と子ども	510	73.1	4.7	7.3	7.3	3.7	2.5	1.4
親と子どもと祖父母	218	67.4	4.6	8.3	8.3	4.1	6.0	1.4
その他	96	74.0	4.2	5.2	8.3	3.1	1.0	4.2
<居住形態>								
持ち家	926	73.8	4.8	6.6	6.6	3.5	3.1	1.7
民営の借家	126	73.0	3.2	4.0	7.1	4.8	5.6	2.4
公営・雇用促進住宅	15	73.3	-	13.3	6.7	6.7	-	-
社宅・寮・官舎	11	100.0	-	-	-	-	-	-
その他	5	80.0	-	-	-	-	-	20.0
<居住地区>								
吉原	55	90.9	1.8	1.8	1.8	-	1.8	1.8
伝法	62	75.8	3.2	8.1	6.5	6.5	-	-
今泉	61	75.4	8.2	6.6	6.6	1.6	1.6	-
神戸	19	89.5	-	10.5	-	-	-	-
広見	48	77.1	6.3	12.5	2.1	-	2.1	-
青葉台	21	81.0	4.8	14.3	-	-	-	-
大淵	69	72.5	4.3	8.7	-	2.9	7.2	4.3
富士見台	34	76.5	8.8	2.9	5.9	-	2.9	2.9
原田	30	96.7	-	-	-	-	-	3.3
吉永	35	71.4	11.4	2.9	5.7	8.6	-	-
吉永北	13	76.9	-	-	7.7	15.4	-	-
須津	51	74.5	9.8	-	2.0	11.8	2.0	-
浮島	8	50.0	25.0	-	12.5	-	12.5	-
元吉原	29	72.4	10.3	-	-	3.4	13.8	-
富士駅北	44	72.7	2.3	4.5	9.1	2.3	2.3	6.8
富士北	40	80.0	-	5.0	5.0	5.0	5.0	-
富士駅南	33	75.8	6.1	3.0	6.1	6.1	3.0	-
田子浦	67	70.1	4.5	3.0	10.4	3.0	6.0	3.0
富士南	57	78.9	5.3	3.5	10.5	1.8	-	-
岩松	47	68.1	-	12.8	10.6	6.4	2.1	-
岩松北	35	68.6	8.6	11.4	2.9	2.9	2.9	2.9
鷹岡	70	72.9	2.9	2.9	7.1	4.3	7.1	2.9
丘	40	77.5	-	10.0	2.5	-	-	10.0
天間	29	69.0	-	24.1	3.4	-	3.4	-
富士川	49	49.0	4.1	6.1	26.5	8.2	2.0	4.1
松野	25	56.0	-	8.0	24.0	4.0	8.0	-
わからない	9	66.7	-	22.2	11.1	-	-	-
<居住年数>								
2年以下	24	54.2	25.0	8.3	4.2	4.2	4.2	-
3~4年	20	65.0	10.0	10.0	5.0	10.0	-	-
5~9年	46	76.1	2.2	8.7	10.9	-	2.2	-
10~19年	128	61.7	3.9	7.8	11.7	3.9	9.4	1.6
20~29年	199	64.8	4.5	5.0	12.6	6.5	6.5	-
30年以上	664	80.0	3.8	6.0	3.6	2.7	1.4	2.6
<未既婚>								
結婚している	744	78.5	3.4	6.7	4.8	2.7	1.9	2.0
結婚していない	249	59.4	6.4	6.4	11.2	6.8	8.4	1.2
離婚または死別	81	79.0	7.4	2.5	6.2	2.5	-	2.5
<ライフステージ>								
独身期	162	54.3	5.6	6.8	13.6	6.2	13.0	0.6
家族形成期	75	80.0	6.7	6.7	4.0	1.3	-	1.3
家族成長前期	138	72.5	2.9	10.9	5.8	3.6	2.2	2.2
家族成長後期	104	76.0	3.8	4.8	3.8	5.8	4.8	1.0
家族成熟期	196	76.5	6.1	7.1	5.6	2.6	1.5	0.5
高齢期	297	83.2	1.7	4.4	4.4	1.7	0.7	4.0

F5 通勤地(通学地)への交通手段

	調査数	自家用車	鉄道	バス	バイク	自転車	徒歩	その他	なし(在宅勤務など)	無回答
全体	1083	73.9	6.6	0.4	2.3	4.1	4.7	1.8	5.6	0.7
<性別>										
男性	528	75.0	6.6	0.2	3.4	2.8	5.7	1.3	4.7	0.2
女性	513	73.3	6.8	0.4	1.2	5.5	4.1	2.1	5.5	1.2
<年代>										
20代以下	141	56.0	20.6	1.4	5.7	5.7	4.3	5.0	1.4	-
30代	158	82.3	5.1	-	3.8	2.5	3.8	1.3	1.3	-
40代	243	82.3	4.9	-	-	4.9	5.3	0.4	1.6	0.4
50代	240	77.5	5.8	-	1.7	5.4	4.2	0.8	4.6	-
60代	209	72.2	2.4	1.0	2.9	2.9	4.8	1.0	12.0	1.0
70歳以上	88	59.1	2.3	-	1.1	1.1	6.8	5.7	18.2	5.7
<職業>										
農林漁業	22	68.2	-	-	-	-	4.5	9.1	18.2	-
自営業	120	53.3	-	-	-	3.3	8.3	-	34.2	0.8
経営・管理職	49	85.7	6.1	-	-	-	2.0	4.1	2.0	-
事務職	173	80.9	8.7	0.6	0.6	1.7	5.2	0.6	1.7	-
専門・技術職	167	77.8	10.2	-	1.2	3.0	5.4	-	2.4	-
作業・技能職	240	85.8	1.7	0.4	3.8	4.6	2.9	0.8	-	-
販売・サービス業	168	76.8	4.2	-	3.6	7.1	4.2	1.2	3.0	-
保安職	15	80.0	6.7	-	13.3	-	-	-	-	-
学生	43	7.0	51.2	4.7	9.3	9.3	7.0	11.6	-	-
家事専業	-	-	-	-	-	-	-	-	-	-
無職	-	-	-	-	-	-	-	-	-	-
その他	86	68.6	2.3	-	1.2	5.8	4.7	5.8	3.5	8.1
<家族構成>										
ひとり暮らし	78	67.9	2.6	-	2.6	5.1	11.5	5.1	2.6	2.6
夫妻だけ	178	75.8	2.2	0.6	1.7	6.7	3.4	0.6	7.9	1.1
親と子ども	510	73.3	8.4	0.4	2.7	3.3	4.3	1.4	5.7	0.4
親と子どもと祖父母	218	75.7	7.3	0.5	1.8	3.7	3.7	1.8	5.0	0.5
その他	96	74.0	6.3	-	1.0	3.1	6.3	3.1	5.2	1.0
<居住形態>										
持ち家	926	74.7	6.8	0.4	2.2	3.0	4.2	1.7	6.3	0.6
民営の借家	126	71.4	5.6	-	2.4	11.9	6.3	0.8	0.8	0.8
公営・雇用促進住宅	15	66.7	6.7	-	6.7	6.7	-	13.3	-	-
社宅・寮・官舎	11	54.5	-	-	9.1	-	27.3	-	9.1	-
その他	5	40.0	-	-	-	-	20.0	-	20.0	20.0
<居住地区>										
吉原	55	63.6	1.8	-	-	7.3	10.9	-	14.5	1.8
伝法	62	72.6	6.5	-	3.2	4.8	3.2	1.6	8.1	-
今泉	61	82.0	3.3	1.6	1.6	4.9	3.3	-	3.3	-
神戸	19	73.7	-	-	-	5.3	5.3	-	15.8	-
広見	48	87.5	4.2	-	-	6.3	-	-	2.1	-
青葉台	21	81.0	-	-	-	4.8	4.8	-	9.5	-
大淵	69	76.8	4.3	-	4.3	-	2.9	7.2	2.9	1.4
富士見台	34	85.3	2.9	2.9	5.9	-	-	-	2.9	-
原田	30	86.7	-	-	3.3	-	6.7	-	3.3	-
吉永	35	74.3	-	-	2.9	5.7	8.6	2.9	5.7	-
吉永北	13	69.2	7.7	-	7.7	-	-	-	7.7	7.7
須津	51	66.7	13.7	2.0	2.0	-	2.0	-	13.7	-
浮島	8	87.5	12.5	-	-	-	-	-	-	-
元吉原	29	55.2	10.3	-	6.9	-	10.3	10.3	3.4	3.4
富士駅北	44	75.0	6.8	-	-	11.4	4.5	-	-	2.3
富士北	40	70.0	5.0	-	5.0	5.0	5.0	2.5	7.5	-
富士駅南	33	72.7	9.1	-	-	6.1	9.1	-	3.0	-
田子浦	67	53.7	11.9	1.5	9.0	6.0	9.0	3.0	4.5	1.5
富士南	57	77.2	8.8	-	-	5.3	3.5	-	5.3	-
岩松	47	76.6	2.1	-	2.1	6.4	2.1	2.1	8.5	-
岩松北	35	77.1	5.7	-	-	5.7	2.9	-	8.6	-
鷹岡	70	75.7	14.3	-	-	1.4	2.9	2.9	1.4	1.4
丘	40	77.5	2.5	-	-	2.5	5.0	-	10.0	2.5
天間	29	75.9	3.4	-	3.4	-	6.9	10.3	-	-
富士川	49	77.6	12.2	-	-	4.1	6.1	-	-	-
松野	25	72.0	12.0	-	-	4.0	4.0	-	8.0	-
わからない	9	66.7	11.1	-	11.1	-	-	-	11.1	-
<居住年数>										
2年以下	24	58.3	8.3	-	8.3	4.2	12.5	-	8.3	-
3~4年	20	70.0	5.0	-	5.0	5.0	5.0	5.0	5.0	-
5~9年	46	80.4	6.5	-	-	6.5	6.5	-	-	-
10~19年	128	67.2	12.5	-	3.1	3.9	7.0	3.1	1.6	1.6
20~29年	199	70.9	12.6	1.0	2.0	6.0	2.0	2.5	3.0	-
30年以上	664	76.5	3.6	0.3	2.1	3.3	4.5	1.4	7.4	0.9
<未婚>										
結婚している	744	78.4	3.4	0.3	1.3	4.0	4.2	0.8	7.1	0.5
結婚していない	249	61.8	16.5	0.8	5.2	4.8	5.6	3.6	0.8	0.8
離婚または死別	81	70.4	3.7	-	2.5	1.2	7.4	4.9	7.4	2.5
<ライフステージ>										
独身期	162	54.9	20.4	1.2	7.4	4.9	5.6	4.3	1.2	-
家族形成期	75	86.7	2.7	-	1.3	5.3	2.7	-	1.3	-
家族成長前期	138	84.8	3.6	-	1.4	2.9	2.9	0.7	3.6	-
家族成長後期	104	80.8	4.8	-	-	4.8	3.8	1.9	3.8	-
家族成熟期	196	80.6	4.1	-	1.5	5.1	4.6	1.0	3.1	-
高齢期	297	68.4	2.4	0.7	2.4	2.4	5.4	2.4	13.8	2.4

VI 結果の数表

F6 家族構成

	調査数	ひとり暮らし	夫婦だけ	親と子ども (2世代)	親と子どもと祖父母 (3世代)	その他	無回答
全体	1644	8.6	21.0	43.9	15.8	9.4	1.2
<性別>							
男性	690	9.3	23.0	41.3	15.9	10.0	0.4
女性	869	7.2	19.4	47.2	16.0	9.2	0.9
<年代>							
20代以下	157	7.0	8.3	49.0	25.5	10.2	-
30代	209	3.3	8.1	65.6	16.3	6.7	-
40代	282	5.3	10.6	58.9	17.7	7.4	-
50代	289	7.6	14.9	43.3	24.6	9.3	0.3
60代	370	10.0	32.2	33.8	11.4	11.6	1.1
70歳以上	321	15.0	37.7	28.0	6.9	10.3	2.2
<職業>							
農林漁業	22	13.6	22.7	31.8	22.7	9.1	-
自営業	120	4.2	25.0	40.0	21.7	8.3	0.8
経営・管理職	49	8.2	26.5	40.8	16.3	8.2	-
事務職	173	5.8	11.0	53.2	23.1	6.9	-
専門・技術職	167	4.8	19.8	48.5	21.6	5.4	-
作業・技能職	240	7.5	13.3	48.3	20.4	10.0	0.4
販売・サービス業	168	5.4	16.1	51.2	16.1	10.7	0.6
保安職	15	26.7	33.3	33.3	-	6.7	-
学生	43	11.6	-	55.8	32.6	-	-
家事専業	283	5.3	29.7	47.0	9.2	7.8	1.1
無職	252	19.0	31.3	29.0	5.6	13.1	2.0
その他	86	14.0	16.3	36.0	15.1	18.6	-
<家族構成>							
ひとり暮らし	141	100.0	-	-	-	-	-
夫婦だけ	346	-	100.0	-	-	-	-
親と子ども	722	-	-	100.0	-	-	-
親と子どもと祖父母	260	-	-	-	100.0	-	-
その他	155	-	-	-	-	100.0	-
<居住形態>							
持ち家	1381	5.7	21.3	44.7	18.5	9.3	0.5
民営の借家	199	23.6	22.6	41.7	2.0	9.0	1.0
公営・雇用促進住宅	25	36.0	4.0	44.0	-	12.0	4.0
社宅・寮・官舎	14	28.6	21.4	42.9	-	7.1	-
その他	14	14.3	14.3	35.7	7.1	28.6	-
<居住地区>							
吉原	82	9.8	19.5	41.5	19.5	8.5	1.2
伝法	90	7.8	26.7	40.0	15.6	10.0	-
今泉	100	12.0	23.0	40.0	16.0	8.0	1.0
神戸	28	-	17.9	46.4	17.9	14.3	3.6
広見	76	17.1	21.1	51.3	6.6	3.9	-
青葉台	39	10.3	17.9	43.6	15.4	12.8	-
大淵	100	6.0	15.0	43.0	21.0	13.0	2.0
富士見台	47	2.1	27.7	36.2	19.1	12.8	2.1
原田	43	7.0	20.9	39.5	25.6	7.0	-
吉永	51	9.8	19.6	45.1	15.7	7.8	2.0
吉永北	14	7.1	7.1	57.1	14.3	14.3	-
須津	73	2.7	28.8	43.8	12.3	9.6	2.7
浮島	10	-	30.0	50.0	10.0	10.0	-
元吉原	50	6.0	20.0	38.0	20.0	14.0	2.0
富士駅北	65	10.8	23.1	46.2	18.5	1.5	-
富士北	64	6.3	17.2	53.1	9.4	12.5	1.6
富士駅南	66	15.2	24.2	40.9	10.6	9.1	-
田子浦	89	5.6	21.3	49.4	14.6	7.9	1.1
富士南	95	7.4	30.5	47.4	7.4	7.4	-
岩松	72	4.2	18.1	54.2	11.1	12.5	-
岩松北	43	14.0	16.3	51.2	7.0	11.6	-
鷹岡	104	15.4	14.4	41.3	21.2	7.7	-
丘	63	3.2	27.0	39.7	19.0	11.1	-
天間	44	6.8	20.5	36.4	22.7	13.6	-
富士川	70	10.0	14.3	41.4	25.7	8.6	-
松野	36	2.8	16.7	47.2	19.4	13.9	-
わからない	13	15.4	23.1	53.8	7.7	-	-
<居住年数>							
2年以下	41	12.2	26.8	48.8	4.9	7.3	-
3~4年	27	14.8	14.8	55.6	11.1	3.7	-
5~9年	68	10.3	17.6	54.4	2.9	11.8	2.9
10~19年	158	8.2	12.0	52.5	18.4	8.9	-
20~29年	248	6.5	13.3	48.8	23.0	8.5	-
30年以上	1086	8.5	24.4	41.0	15.2	9.9	1.0
<未既婚>							
結婚している	1166	1.4	29.2	44.6	16.4	7.6	0.8
結婚していない	291	17.9	-	49.8	18.6	13.4	0.3
離婚または死別	163	42.9	-	33.1	7.4	14.7	1.8
<ライフステージ>							
独身期	173	9.8	0.6	52.0	26.0	11.6	-
家族形成期	116	0.9	23.3	60.3	12.9	2.6	-
家族成長前期	159	0.6	1.3	72.3	20.1	5.7	-
家族成長後期	121	0.8	3.3	58.7	33.1	4.1	-
家族成熟期	221	5.4	16.7	45.2	24.4	7.7	0.5
高齢期	691	12.3	34.7	31.1	9.3	11.0	1.6

F7 住居形態

	調査数	持ち家 (分譲マンションも含む)	民営の借家(賃貸マンション・アパートなど)	公営住宅・雇用促進住宅	社宅・寮・官舎	その他	無回答
全体	1644	84.0	12.1	1.5	0.9	0.9	0.7
<性別>							
男性	690	88.0	9.0	1.0	1.2	0.7	0.1
女性	869	81.9	14.2	2.0	0.7	0.9	0.3
<年代>							
20代以下	157	66.2	28.7	2.5	1.9	0.6	-
30代	209	74.6	20.6	1.0	2.4	1.4	-
40代	282	81.6	15.2	1.4	1.1	0.7	-
50代	289	87.9	10.0	1.0	0.7	0.3	-
60代	370	92.2	4.9	1.9	-	0.3	0.8
70歳以上	321	90.0	5.9	1.6	0.3	1.9	0.3
<職業>							
農林漁業	22	100.0	-	-	-	-	-
自営業	120	95.8	1.7	0.8	0.8	0.8	-
経営・管理職	49	98.0	2.0	-	-	-	-
事務職	173	85.5	12.1	0.6	1.2	0.6	-
専門・技術職	167	86.2	11.4	0.6	1.8	-	-
作業・技能職	240	82.1	14.2	2.5	0.4	0.8	-
販売・サービス業	168	83.3	13.1	1.8	1.8	-	-
保安職	15	86.7	13.3	-	-	-	-
学生	43	79.1	20.9	-	-	-	-
家事専業	283	79.2	16.3	1.1	1.1	1.4	1.1
無職	252	85.7	9.1	2.8	-	2.0	0.4
その他	86	75.6	18.6	3.5	1.2	1.2	-
<家族構成>							
ひとり暮らし	141	56.0	33.3	6.4	2.8	1.4	-
夫妻だけ	346	85.0	13.0	0.3	0.9	0.6	0.3
親と子ども	722	85.5	11.5	1.5	0.8	0.7	-
親と子どもと祖父母	260	98.1	1.5	-	-	0.4	-
その他	155	83.2	11.6	1.9	0.6	2.6	-
<居住形態>							
持ち家	1381	100.0	-	-	-	-	-
民営の借家	199	-	100.0	-	-	-	-
公営・雇用促進住宅	25	-	-	100.0	-	-	-
社宅・寮・官舎	14	-	-	-	100.0	-	-
その他	14	-	-	-	-	100.0	-
<居住地区>							
吉原	82	89.0	7.3	-	1.2	2.4	-
伝法	90	85.6	13.3	-	-	1.1	-
今泉	100	82.0	14.0	-	-	3.0	1.0
神戸	28	89.3	7.1	-	-	-	3.6
広見	76	78.9	11.8	7.9	-	1.3	-
青葉台	39	89.7	7.7	2.6	-	-	-
大淵	100	92.0	6.0	-	-	2.0	-
富士見台	47	83.0	-	10.6	6.4	-	-
原田	43	95.3	2.3	-	2.3	-	-
吉永	51	94.1	5.9	-	-	-	-
吉永北	14	100.0	-	-	-	-	-
須津	73	89.0	8.2	-	1.4	1.4	-
浮島	10	100.0	-	-	-	-	-
元吉原	50	90.0	10.0	-	-	-	-
富士駅北	65	75.4	23.1	-	1.5	-	-
富士北	64	81.3	17.2	-	1.6	-	-
富士駅南	66	78.8	21.2	-	-	-	-
田子浦	89	80.9	15.7	1.1	-	2.2	-
富士南	95	86.3	10.5	2.1	-	1.1	-
岩松	72	79.2	18.1	2.8	-	-	-
岩松北	43	76.7	14.0	9.3	-	-	-
鷹岡	104	78.8	17.3	1.9	1.0	1.0	-
丘	63	79.4	17.5	-	1.6	-	1.6
天間	44	88.6	6.8	4.5	-	-	-
富士川	70	88.6	10.0	-	1.4	-	-
松野	36	94.4	5.6	-	-	-	-
わからない	13	30.8	46.2	-	23.1	-	-
<居住年数>							
2年以下	41	29.3	63.4	-	7.3	-	-
3~4年	27	44.4	40.7	7.4	7.4	-	-
5~9年	68	52.9	35.3	2.9	5.9	1.5	1.5
10~19年	158	82.3	13.9	1.9	1.3	0.6	-
20~29年	248	79.4	17.3	1.6	0.4	1.2	-
30年以上	1086	91.0	6.4	1.2	0.2	0.8	0.4
<未既婚>							
結婚している	1166	87.5	9.6	0.8	0.9	0.9	0.4
結婚していない	291	79.7	15.8	2.7	1.0	0.7	-
離婚または死別	163	71.2	22.7	4.9	0.6	0.6	-
<ライフステージ>							
独身期	173	79.2	16.8	1.7	1.7	0.6	-
家族形成期	116	53.4	40.5	-	3.4	2.6	-
家族成長前期	159	83.0	13.2	1.9	1.3	0.6	-
家族成長後期	121	89.3	9.9	-	0.8	-	-
家族成熟期	221	88.2	9.0	2.3	-	0.5	-
高齢期	691	91.2	5.4	1.7	0.1	1.0	0.6

VI 結果の数表

F8 居住地区

	調査数	吉原	伝法	今泉	神戸	広見	青葉台	大淵	富士見台	原田	吉永	吉永北	須津
全体	1644	5.0	5.5	6.1	1.7	4.6	2.4	6.1	2.9	2.6	3.1	0.9	4.4
<性別>													
男性	690	4.2	6.5	7.0	2.0	4.1	1.7	6.5	3.5	2.8	3.2	0.9	4.5
女性	869	5.5	4.5	5.5	1.5	5.3	2.9	5.6	2.5	2.3	3.2	0.8	4.4
<年代>													
20代以下	157	3.8	6.4	6.4	1.9	2.5	0.6	8.9	1.9	1.9	0.6	0.6	5.7
30代	209	4.8	4.3	4.3	2.9	5.7	1.4	6.2	1.9	2.9	2.9	1.4	4.3
40代	282	3.9	5.7	5.3	0.7	6.0	2.1	5.3	3.5	2.1	1.4	0.7	3.2
50代	289	6.6	4.8	8.0	1.4	5.2	2.4	7.3	3.5	2.1	3.8	0.7	3.1
60代	370	4.9	6.5	4.6	1.4	2.7	3.2	4.9	3.0	3.5	4.9	0.5	5.4
70歳以上	321	5.3	5.3	8.1	2.2	5.0	3.1	5.9	2.8	2.8	3.4	1.2	5.3
<職業>													
農林漁業	22	9.1	4.5	-	4.5	-	-	13.6	-	4.5	4.5	-	9.1
自営業	120	7.5	7.5	8.3	2.5	2.5	4.2	7.5	5.0	1.7	5.0	0.8	6.7
経営・管理職	49	8.2	10.2	4.1	-	2.0	-	6.1	-	4.1	-	-	4.1
事務職	173	7.5	2.9	5.2	1.2	5.8	1.7	4.0	2.3	2.3	1.7	-	4.0
専門・技術職	167	2.4	8.4	4.8	0.6	5.4	1.8	5.4	4.2	3.0	4.2	0.6	2.4
作業・技能職	240	4.2	5.4	6.7	2.5	4.6	2.5	8.3	2.9	2.5	4.2	1.7	4.2
販売・サービス業	168	3.0	5.4	4.8	1.2	5.4	1.8	4.8	3.0	5.4	1.2	2.4	7.1
保安職	15	-	6.7	13.3	13.3	-	6.7	6.7	-	-	6.7	-	-
学生	43	2.3	-	7.0	-	-	-	7.0	-	-	2.3	2.3	7.0
家事専業	283	6.4	4.6	5.3	1.1	4.6	2.8	5.3	2.1	1.8	4.2	-	3.9
無職	252	3.2	5.2	9.1	2.0	6.0	4.0	6.0	2.4	3.2	1.6	0.4	4.0
その他	86	8.1	5.8	3.5	2.3	5.8	-	7.0	4.7	1.2	4.7	2.3	3.5
<家族構成>													
ひとり暮らし	141	5.7	5.0	8.5	-	9.2	2.8	4.3	0.7	2.1	3.5	0.7	1.4
夫妻だけ	346	4.6	6.9	6.6	1.4	4.6	2.0	4.3	3.8	2.6	2.9	0.3	6.1
親と子ども	722	4.7	5.0	5.5	1.8	5.4	2.4	6.0	2.4	2.4	3.2	1.1	4.4
親と子どもと祖父母	260	6.2	5.4	6.2	1.9	1.9	2.3	8.1	3.5	4.2	3.1	0.8	3.5
その他	155	4.5	5.8	5.2	2.6	1.9	3.2	8.4	3.9	1.9	2.6	1.3	4.5
<居住形態>													
持ち家	1381	5.3	5.6	5.9	1.8	4.3	2.5	6.7	2.8	3.0	3.5	1.0	4.7
民営の借家	199	3.0	6.0	7.0	1.0	4.5	1.5	3.0	-	0.5	1.5	-	3.0
公営・雇用促進住宅	25	-	-	-	-	24.0	4.0	-	20.0	-	-	-	-
社宅・寮・官舎	14	7.1	-	-	-	-	-	-	21.4	7.1	-	-	7.1
その他	14	14.3	7.1	21.4	-	7.1	-	14.3	-	-	-	-	7.1
<居住地区>													
吉原	82	100.0	-	-	-	-	-	-	-	-	-	-	-
伝法	90	-	100.0	-	-	-	-	-	-	-	-	-	-
今泉	100	-	-	100.0	-	-	-	-	-	-	-	-	-
神戸	28	-	-	-	100.0	-	-	-	-	-	-	-	-
広見	76	-	-	-	-	100.0	-	-	-	-	-	-	-
青葉台	39	-	-	-	-	-	100.0	-	-	-	-	-	-
大淵	100	-	-	-	-	-	-	100.0	-	-	-	-	-
富士見台	47	-	-	-	-	-	-	-	100.0	-	-	-	-
原田	43	-	-	-	-	-	-	-	-	100.0	-	-	-
吉永	51	-	-	-	-	-	-	-	-	-	100.0	-	-
吉永北	14	-	-	-	-	-	-	-	-	-	-	100.0	-
須津	73	-	-	-	-	-	-	-	-	-	-	-	100.0
浮島	10	-	-	-	-	-	-	-	-	-	-	-	-
元吉原	50	-	-	-	-	-	-	-	-	-	-	-	-
富士駅北	65	-	-	-	-	-	-	-	-	-	-	-	-
富士北	64	-	-	-	-	-	-	-	-	-	-	-	-
富士駅南	66	-	-	-	-	-	-	-	-	-	-	-	-
田子浦	89	-	-	-	-	-	-	-	-	-	-	-	-
富士南	95	-	-	-	-	-	-	-	-	-	-	-	-
岩松	72	-	-	-	-	-	-	-	-	-	-	-	-
岩松北	43	-	-	-	-	-	-	-	-	-	-	-	-
鷹岡	104	-	-	-	-	-	-	-	-	-	-	-	-
丘	63	-	-	-	-	-	-	-	-	-	-	-	-
天間	44	-	-	-	-	-	-	-	-	-	-	-	-
富士川	70	-	-	-	-	-	-	-	-	-	-	-	-
松野	36	-	-	-	-	-	-	-	-	-	-	-	-
わからない	13	-	-	-	-	-	-	-	-	-	-	-	-
<居住年数>													
2年以下	41	2.4	7.3	17.1	-	2.4	-	2.4	2.4	2.4	2.4	-	-
3～4年	27	-	11.1	-	3.7	7.4	-	3.7	-	3.7	-	-	7.4
5～9年	68	4.4	2.9	5.9	-	1.5	-	5.9	4.4	-	1.5	1.5	2.9
10～19年	158	5.7	4.4	5.1	2.5	7.6	2.5	4.4	1.3	1.9	-	1.9	3.2
20～29年	248	5.6	5.2	6.0	1.2	3.6	2.4	6.0	2.0	2.0	3.6	0.8	5.6
30年以上	1086	5.1	5.7	6.1	1.8	4.4	2.6	6.5	3.3	2.9	3.7	0.7	4.6
<未婚状況>													
結婚している	1166	5.3	5.7	5.9	1.7	4.9	2.3	5.8	3.3	2.6	3.2	0.9	4.3
結婚していない	291	3.8	6.5	4.8	2.1	2.4	1.7	7.2	1.7	2.7	3.1	0.7	5.2
離婚または死別	163	4.9	3.1	9.2	1.2	7.4	3.7	6.1	2.5	2.5	3.1	1.2	4.3
<ライフステージ>													
独身期	173	4.0	5.8	4.0	2.3	2.9	1.2	8.1	1.7	2.9	1.7	1.2	6.9
家族形成期	116	4.3	3.4	6.0	1.7	5.2	0.9	6.9	3.4	1.7	3.4	0.9	4.3
家族成長前期	159	5.0	5.0	5.7	3.1	6.9	2.5	6.3	3.1	2.5	0.6	1.3	1.9
家族成長後期	121	6.6	2.5	2.5	0.8	5.8	2.5	6.6	2.5	1.7	3.3	-	2.5
家族成熟期	221	5.9	5.4	9.0	0.9	5.9	1.8	6.8	3.2	1.8	2.3	1.4	4.5
老齢期	691	5.1	5.9	6.2	1.7	3.8	3.2	5.4	2.9	3.2	4.2	0.9	5.4

VI 結果の数表

F9 富士市(旧富士川町含む)の居住年数

	調査数	2年以下	3～4年	5～9年	10～19年	20～29年	30年以上	無回答
全体	1644	2.5	1.6	4.1	9.6	15.1	66.1	1.0
<性別>								
男性	690	1.6	1.7	3.9	9.6	14.1	68.4	0.7
女性	869	3.3	1.7	4.5	10.1	16.9	62.9	0.5
<年代>								
20代以下	157	9.6	4.5	5.1	15.3	65.6	-	-
30代	209	8.6	7.7	10.0	15.3	11.0	47.4	-
40代	282	1.1	0.4	7.8	18.1	9.6	62.8	0.4
50代	289	1.7	0.3	2.1	9.0	21.1	65.1	0.7
60代	370	-	-	1.4	2.7	6.2	89.5	0.3
70歳以上	321	-	0.6	1.9	4.0	3.4	88.5	1.6
<職業>								
農林漁業	22	-	-	-	-	-	95.5	4.5
自営業	120	1.7	-	0.8	5.0	7.5	84.2	0.8
経営・管理職	49	-	2.0	2.0	10.2	24.5	61.2	-
事務職	173	3.5	0.6	5.2	11.6	17.3	61.8	-
専門・技術職	167	2.4	1.8	8.4	14.4	22.8	50.3	-
作業・技能職	240	0.8	2.9	3.3	8.8	17.1	67.1	-
販売・サービス業	168	3.0	3.6	4.8	14.9	18.5	55.4	-
保安職	15	-	-	-	13.3	6.7	80.0	-
学生	43	2.3	-	-	44.2	51.2	2.3	-
家事専業	283	5.7	1.8	5.3	5.7	11.0	70.3	0.4
無職	252	0.4	0.8	2.8	5.2	5.6	83.3	2.0
その他	86	4.7	2.3	5.8	7.0	17.4	62.8	-
<家族構成>								
ひとり暮らし	141	3.5	2.8	5.0	9.2	11.3	65.2	2.8
夫妻だけ	346	3.2	1.2	3.5	5.5	9.5	76.6	0.6
親と子ども	722	2.8	2.1	5.1	11.5	16.8	61.6	0.1
親と子どもと祖父母	260	0.8	1.2	0.8	11.2	21.9	63.5	0.8
その他	155	1.9	0.6	5.2	9.0	13.5	69.7	-
<居住形態>								
持ち家	1381	0.9	0.9	2.6	9.4	14.3	71.5	0.4
民営の借家	199	13.1	5.5	12.1	11.1	21.6	35.2	1.5
公営・雇用促進住宅	25	-	8.0	8.0	12.0	16.0	52.0	4.0
社宅・寮・官舎	14	21.4	14.3	28.6	14.3	7.1	14.3	-
その他	14	-	-	7.1	7.1	21.4	64.3	-
<居住地区>								
吉原	82	1.2	-	3.7	11.0	17.1	67.1	-
伝法	90	3.3	3.3	2.2	7.8	14.4	68.9	-
今泉	100	7.0	-	4.0	8.0	15.0	66.0	-
神戸	28	-	3.6	-	14.3	10.7	71.4	-
広見	76	1.3	2.6	1.3	15.8	11.8	63.2	3.9
青葉台	39	-	-	-	10.3	15.4	71.8	2.6
大淵	100	1.0	1.0	4.0	7.0	15.0	71.0	1.0
富士見台	47	2.1	-	6.4	4.3	10.6	76.6	-
原田	43	2.3	2.3	-	7.0	11.6	74.4	2.3
吉永	51	2.0	-	2.0	-	17.6	78.4	-
吉永北	14	-	-	7.1	21.4	14.3	57.1	-
須津	73	-	2.7	2.7	6.8	19.2	68.5	-
浮島	10	10.0	-	-	10.0	20.0	60.0	-
元吉原	50	-	2.0	-	6.0	8.0	82.0	2.0
富士駅北	65	-	3.1	6.2	12.3	13.8	63.1	1.5
富士北	64	3.1	3.1	12.5	12.5	14.1	54.7	-
富士駅南	66	6.1	-	4.5	21.2	9.1	59.1	-
田子浦	89	2.2	2.2	1.1	19.1	22.5	52.8	-
富士南	95	2.1	1.1	4.2	4.2	17.9	70.5	-
岩松	72	-	1.4	4.2	11.1	18.1	65.3	-
岩松北	43	2.3	2.3	14.0	9.3	2.3	69.8	-
鷹岡	104	2.9	1.0	4.8	8.7	16.3	66.3	-
丘	63	1.6	3.2	3.2	4.8	12.7	73.0	1.6
天間	44	4.5	2.3	2.3	4.5	6.8	79.5	-
富士川	70	2.9	1.4	5.7	8.6	21.4	58.6	1.4
松野	36	5.6	2.8	5.6	8.3	16.7	61.1	-
わからない	13	23.1	7.7	23.1	15.4	30.8	-	-
<居住年数>								
2年以下	41	100.0	-	-	-	-	-	-
3～4年	27	-	100.0	-	-	-	-	-
5～9年	68	-	-	100.0	-	-	-	-
10～19年	158	-	-	-	100.0	-	-	-
20～29年	248	-	-	-	-	100.0	-	-
30年以上	1086	-	-	-	-	-	100.0	-
<未既婚>								
結婚している	1166	2.6	1.5	4.6	9.3	10.7	70.8	0.4
結婚していない	291	2.7	1.7	2.1	12.0	36.8	44.3	0.3
離婚または死別	163	1.2	3.1	3.7	4.9	9.2	76.1	1.8
<ライフステージ>								
独身期	173	4.6	2.3	2.9	15.0	55.5	19.7	-
家族形成期	116	19.0	9.5	16.4	5.2	15.5	34.5	-
家族成長前期	159	2.5	2.5	12.6	30.2	8.8	43.4	-
家族成長後期	121	-	2.5	1.7	22.3	19.0	53.7	0.8
家族成熟期	221	0.9	-	2.3	6.8	21.3	68.3	0.5
高齢期	691	-	0.3	1.6	3.3	4.9	89.0	0.9

F10 未・既婚

	調査数	結婚している	結婚していない	結婚後に離婚または死別	無回答
全体	1644	70.9	17.7	9.9	1.5
<性別>					
男性	690	70.4	22.6	5.8	1.2
女性	869	72.3	14.6	12.3	0.8
<年代>					
20代以下	157	20.4	79.0	-	0.6
30代	209	67.0	27.3	4.8	1.0
40代	282	73.8	19.1	6.7	0.4
50代	289	80.6	10.7	8.0	0.7
60代	370	83.5	3.8	11.9	0.8
70歳以上	321	73.8	3.1	20.9	2.2
<職業>					
農林漁業	22	81.8	13.6	4.5	-
自営業	120	85.8	5.8	7.5	0.8
経営・管理職	49	81.6	8.2	6.1	4.1
事務職	173	73.4	20.2	5.8	0.6
専門・技術職	167	73.1	21.6	4.8	0.6
作業・技能職	240	63.8	31.3	4.6	0.4
販売・サービス業	168	72.0	16.1	11.9	-
保安職	15	60.0	26.7	6.7	6.7
学生	43	-	100.0	-	-
家事専業	283	88.0	1.1	10.6	0.4
無職	252	64.3	13.1	19.8	2.8
その他	86	59.3	17.4	20.9	2.3
<家族構成>					
ひとり暮らし	141	11.3	36.9	49.6	2.1
夫妻だけ	346	98.6	-	-	1.4
親と子ども	722	72.0	20.1	7.5	0.4
親と子どもと祖父母	260	73.5	20.8	4.6	1.2
その他	155	57.4	25.2	15.5	1.9
<居住形態>					
持ち家	1381	73.9	16.8	8.4	0.9
民営の借家	199	56.3	23.1	18.6	2.0
公営・雇用促進住宅	25	36.0	32.0	32.0	-
社宅・寮・官舎	14	71.4	21.4	7.1	-
その他	14	71.4	14.3	7.1	7.1
<居住地区>					
吉原	82	75.6	13.4	9.8	1.2
伝法	90	73.3	21.1	5.6	-
今泉	100	69.0	14.0	15.0	2.0
神戸	28	71.4	21.4	7.1	-
広見	76	75.0	9.2	15.8	-
青葉台	39	69.2	12.8	15.4	2.6
大淵	100	68.0	21.0	10.0	1.0
富士見台	47	80.9	10.6	8.5	-
原田	43	69.8	18.6	9.3	2.3
吉永	51	72.5	17.6	9.8	-
吉永北	14	71.4	14.3	14.3	-
須津	73	68.5	20.5	9.6	1.4
浮島	10	90.0	10.0	-	-
元吉原	50	72.0	12.0	12.0	4.0
富士駅北	65	73.8	20.0	6.2	-
富士北	64	71.9	20.3	7.8	-
富士駅南	66	71.2	16.7	12.1	-
田子浦	89	69.7	18.0	9.0	3.4
富士南	95	75.8	12.6	11.6	-
岩松	72	70.8	19.4	8.3	1.4
岩松北	43	69.8	18.6	11.6	-
鷹岡	104	60.6	24.0	13.5	1.9
丘	63	73.0	17.5	7.9	1.6
天間	44	75.0	15.9	9.1	-
富士川	70	64.3	28.6	5.7	1.4
松野	36	77.8	16.7	5.6	-
わからない	13	61.5	23.1	7.7	7.7
<居住年数>					
2年以下	41	73.2	19.5	4.9	2.4
3～4年	27	63.0	18.5	18.5	-
5～9年	68	79.4	8.8	8.8	2.9
10～19年	158	69.0	22.2	5.1	3.8
20～29年	248	50.4	43.1	6.0	0.4
30年以上	1086	76.1	11.9	11.4	0.6
<未既婚>					
結婚している	1166	100.0	-	-	-
結婚していない	291	-	100.0	-	-
離婚または死別	163	-	-	100.0	-
<ライフステージ>					
独身期	173	-	98.8	0.6	0.6
家族形成期	116	97.4	-	1.7	0.9
家族成長前期	159	93.7	-	5.7	0.6
家族成長後期	121	91.7	-	7.4	0.8
家族成熟期	221	88.2	-	10.9	0.9
高齢期	691	79.0	3.5	16.1	1.4

VI 結果の数表

F11 一番上の子どもの年ごろ

	調査数	子どもはいない	未就学児（小学校入学前）	小学生	中学生	高校生・予備校生・大学受験生	短大・高専・大学・大学院・専門学校などの学生	社会人	無回答
全体	1644	23.9	5.0	6.0	3.8	3.7	4.0	51.0	2.5
<性別>									
男性	690	28.4	3.5	6.5	3.5	3.5	3.5	48.7	2.5
女性	869	20.8	6.6	6.1	4.4	4.1	4.5	51.8	1.7
<年代>									
20代以下	157	85.4	10.8	1.3	-	-	-	-	2.5
30代	209	35.4	27.3	22.0	7.7	4.3	0.5	1.0	1.9
40代	282	27.0	2.8	15.6	13.8	14.2	8.9	16.3	1.4
50代	289	16.3	0.3	2.1	2.8	4.2	12.5	60.2	1.7
60代	370	10.3	-	-	-	-	-	88.6	1.1
70歳以上	321	7.2	-	-	-	-	0.6	88.5	3.7
<職業>									
農林漁業	22	22.7	-	-	-	-	-	77.3	-
自営業	120	10.8	2.5	5.8	3.3	1.7	5.0	70.8	-
経営・管理職	49	12.2	2.0	4.1	2.0	10.2	16.3	51.0	2.0
事務職	173	26.0	6.9	12.1	7.5	8.7	6.9	31.2	0.6
専門・技術職	167	32.9	7.2	9.0	6.6	2.4	6.0	35.3	0.6
作業・技能職	240	31.7	3.8	7.1	4.6	5.0	3.8	42.1	2.1
販売・サービス業	168	20.2	6.0	8.3	8.9	6.5	3.6	44.6	1.8
保安職	15	33.3	-	6.7	6.7	-	-	46.7	6.7
学生	43	100.0	-	-	-	-	-	-	-
家事専業	283	13.1	11.0	5.3	1.8	2.8	2.5	62.2	1.4
無職	252	19.8	0.4	-	-	-	1.2	73.4	5.2
その他	86	23.3	4.7	5.8	2.3	4.7	4.7	52.3	2.3
<家族構成>									
ひとり暮らし	141	48.9	0.7	-	0.7	-	0.7	45.4	3.5
夫妻だけ	346	22.8	0.3	0.3	0.3	0.6	1.2	72.3	2.3
親と子ども	722	20.6	9.0	10.1	5.8	5.1	5.0	43.1	1.2
親と子どもと祖父母	260	19.6	5.4	6.9	6.2	7.7	7.7	45.8	0.8
その他	155	29.0	1.3	3.9	1.9	1.3	2.6	55.5	4.5
<居住形態>									
持ち家	1381	21.4	3.3	5.7	4.0	3.8	4.3	55.5	2.0
民営の借家	199	41.7	15.1	8.0	2.5	3.0	3.0	23.6	3.0
公営・雇用促進住宅	25	20.0	4.0	8.0	4.0	4.0	-	60.0	-
社宅・寮・官舎	14	50.0	21.4	-	14.3	7.1	-	7.1	-
その他	14	21.4	21.4	7.1	-	-	-	50.0	-
<居住地区>									
吉原	82	18.3	6.1	4.9	4.9	6.1	4.9	52.4	2.4
伝法	90	26.7	2.2	8.9	-	1.1	2.2	54.4	4.4
今泉	100	23.0	5.0	7.0	2.0	2.0	1.0	59.0	1.0
神戸	28	25.0	3.6	14.3	7.1	-	3.6	46.4	-
広見	76	21.1	5.3	3.9	10.5	1.3	7.9	50.0	-
青葉台	39	15.4	2.6	5.1	5.1	5.1	2.6	61.5	2.6
大淵	100	26.0	5.0	7.0	3.0	4.0	4.0	48.0	3.0
富士見台	47	21.3	6.4	2.1	8.5	4.3	2.1	53.2	2.1
原田	43	20.9	4.7	9.3	-	-	4.7	58.1	2.3
吉永	51	25.5	2.0	-	2.0	5.9	2.0	62.7	-
吉永北	14	14.3	7.1	7.1	7.1	-	-	64.3	-
須津	73	28.8	5.5	4.1	-	-	4.1	53.4	4.1
浮島	10	10.0	-	10.0	-	-	-	80.0	-
元吉原	50	16.0	2.0	2.0	4.0	4.0	8.0	60.0	4.0
富士駅北	65	23.1	7.7	6.2	3.1	-	6.2	49.2	4.6
富士北	64	28.1	3.1	15.6	6.3	3.1	-	42.2	1.6
富士駅南	66	30.3	3.0	7.6	1.5	7.6	7.6	39.4	3.0
田子浦	89	21.3	6.7	4.5	11.2	9.0	4.5	41.6	1.1
富士南	95	18.9	4.2	4.2	1.1	7.4	-	63.2	1.1
岩松	72	23.6	2.8	12.5	4.2	4.2	1.4	48.6	2.8
岩松北	43	18.6	9.3	9.3	2.3	7.0	2.3	51.2	-
鷹岡	104	28.8	7.7	4.8	6.7	3.8	4.8	40.4	2.9
丘	63	20.6	6.3	1.6	6.3	1.6	4.8	57.1	1.6
天間	44	22.7	4.5	2.3	-	9.1	2.3	59.1	-
富士川	70	37.1	5.7	5.7	1.4	1.4	10.0	37.1	1.4
松野	36	19.4	-	5.6	-	2.8	8.3	61.1	2.8
わからない	13	53.8	38.5	-	-	-	-	7.7	-
<居住年数>									
2年以下	41	51.2	34.1	9.8	-	-	-	4.9	-
3～4年	27	29.6	33.3	11.1	7.4	7.4	3.7	7.4	-
5～9年	68	25.0	19.1	23.5	5.9	4.4	-	20.6	1.5
10～19年	158	27.2	3.8	15.8	14.6	8.9	8.2	18.4	3.2
20～29年	248	47.6	5.2	3.2	2.4	2.8	6.5	30.6	1.6
30年以上	1086	16.9	2.6	4.0	2.6	3.2	3.1	65.5	2.1
<未既婚>									
結婚している	1166	9.0	6.7	7.9	5.0	4.9	4.9	60.7	0.9
結婚していない	291	90.7	0.7	0.7	-	0.3	0.3	1.0	6.2
離婚または死別	163	12.9	1.2	3.1	2.5	1.8	3.7	73.6	1.2
<ライフステージ>									
独身期	173	100.0	-	-	-	-	-	-	-
家族形成期	116	30.2	69.8	-	-	-	-	-	-
家族成長前期	159	-	-	60.4	39.6	-	-	-	-
家族成長後期	121	-	-	-	-	49.6	50.4	-	-
家族成熟期	221	-	-	-	-	-	-	100.0	-
高齢期	691	8.8	-	-	-	-	0.3	88.6	2.3

ライフステージ

	調査数	独身期	家族形成期	家族成長前期	家族成長後期	家族成熟期	老齢期	未分類
全体	1644	10.5	7.1	9.7	7.4	13.4	42.0	9.9
<性別>								
男性	690	12.5	5.1	10.0	6.5	11.0	43.3	11.6
女性	869	9.9	9.1	10.2	8.4	16.0	38.7	7.7
<年代>								
20代以下	157	76.4	18.5	1.3	-	-	-	3.8
30代	209	25.4	37.3	29.2	4.8	1.0	-	2.4
40代	282	-	2.8	29.1	22.3	16.0	-	29.8
50代	289	-	0.3	4.8	16.6	60.2	-	18.0
60代	370	-	-	-	-	-	100.0	-
70歳以上	321	-	-	-	-	-	100.0	-
<職業>								
農林漁業	22	9.1	-	-	-	4.5	86.4	-
自営業	120	1.7	3.3	9.2	6.7	20.0	55.0	4.2
経営・管理職	49	2.0	2.0	6.1	26.5	16.3	36.7	10.2
事務職	173	12.1	9.8	19.1	15.0	19.1	12.1	12.7
専門・技術職	167	15.0	13.2	15.0	8.4	20.4	16.2	12.0
作業・技能職	240	16.7	4.2	11.7	8.3	21.7	22.1	15.4
販売・サービス業	168	11.3	8.9	17.3	9.5	19.0	26.2	7.7
保安職	15	6.7	-	13.3	-	-	73.3	6.7
学生	43	100.0	-	-	-	-	-	-
家事専業	283	0.7	13.8	7.1	5.3	7.4	59.0	6.7
無職	252	2.8	0.8	-	0.8	0.8	86.9	7.9
その他	86	9.3	7.0	8.1	8.1	14.0	44.2	9.3
<家族構成>								
ひとり暮らし	141	12.1	0.7	0.7	0.7	8.5	60.3	17.0
夫妻だけ	346	0.3	7.8	0.6	1.2	10.7	69.4	10.1
親と子ども	722	12.5	9.7	15.9	9.8	13.9	29.8	8.4
親と子どもと祖父母	260	17.3	5.8	12.3	15.4	20.8	24.6	3.8
その他	155	12.9	1.9	5.8	3.2	11.0	49.0	16.1
<居住形態>								
持ち家	1381	9.9	4.5	9.6	7.8	14.1	45.6	8.5
民営の借家	199	14.6	23.6	10.6	6.0	10.1	18.6	16.6
公営・雇用促進住宅	25	12.0	-	12.0	-	20.0	48.0	8.0
社宅・寮・官舎	14	21.4	28.6	14.3	7.1	-	7.1	21.4
その他	14	7.1	21.4	7.1	-	7.1	50.0	7.1
<居住地区>								
吉原	82	8.5	6.1	9.8	9.8	15.9	42.7	7.3
伝法	90	11.1	4.4	8.9	3.3	13.3	45.6	13.3
今泉	100	7.0	7.0	9.0	3.0	20.0	43.0	11.0
神戸	28	14.3	7.1	17.9	3.6	7.1	42.9	7.1
広見	76	6.6	7.9	14.5	9.2	17.1	34.2	10.5
青葉台	39	5.1	2.6	10.3	7.7	10.3	56.4	7.7
大淵	100	14.0	8.0	10.0	8.0	15.0	37.0	8.0
富士見台	47	6.4	8.5	10.6	6.4	14.9	42.6	10.6
原田	43	11.6	4.7	9.3	4.7	9.3	51.2	9.3
吉永	51	5.9	7.8	2.0	7.8	9.8	56.9	9.8
吉永北	14	14.3	7.1	14.3	-	21.4	42.9	-
須津	73	16.4	6.8	4.1	4.1	13.7	50.7	4.1
浮島	10	10.0	-	10.0	-	20.0	60.0	-
元吉原	50	8.0	4.0	6.0	8.0	12.0	54.0	8.0
富士駅北	65	7.7	10.8	7.7	6.2	12.3	36.9	18.5
富士北	64	10.9	6.3	21.9	3.1	7.8	39.1	10.9
富士駅南	66	3.0	6.1	9.1	15.2	6.1	45.5	15.2
田子浦	89	16.9	7.9	15.7	13.5	12.4	30.3	3.4
富士南	95	8.4	5.3	5.3	7.4	16.8	49.5	7.4
岩松	72	11.1	5.6	16.7	4.2	11.1	40.3	11.1
岩松北	43	11.6	7.0	11.6	9.3	11.6	41.9	7.0
鷹岡	104	15.4	7.7	10.6	8.7	12.5	34.6	10.6
丘	63	6.3	11.1	7.9	4.8	14.3	44.4	11.1
天間	44	9.1	9.1	2.3	11.4	11.4	52.3	4.5
富士川	70	14.3	8.6	7.1	11.4	12.9	31.4	14.3
松野	36	11.1	2.8	5.6	11.1	30.6	33.3	5.6
わからない	13	30.8	38.5	-	-	7.7	-	23.1
<居住年数>								
2年以下	41	19.5	53.7	9.8	-	4.9	-	12.2
3～4年	27	14.8	40.7	14.8	11.1	-	7.4	11.1
5～9年	68	7.4	27.9	29.4	2.9	7.4	16.2	8.8
10～19年	158	16.5	3.8	30.4	17.1	9.5	14.6	8.2
20～29年	248	38.7	7.3	5.6	9.3	19.0	13.7	6.5
30年以上	1086	3.1	3.7	6.4	6.0	13.9	56.6	10.3
<未既婚>								
結婚している	1166	-	9.7	12.8	9.5	16.7	46.8	4.5
結婚していない	291	58.8	-	-	-	-	8.2	33.0
離婚または死別	163	0.6	1.2	5.5	5.5	14.7	68.1	4.3
<ライフステージ>								
独身期	173	100.0	-	-	-	-	-	-
家族形成期	116	-	100.0	-	-	-	-	-
家族成長前期	159	-	-	100.0	-	-	-	-
家族成長後期	121	-	-	-	100.0	-	-	-
家族成熟期	221	-	-	-	-	100.0	-	-
老齢期	691	-	-	-	-	-	100.0	-

VI 結果の数表

F12 情報収集手段

	調査数	新聞	テレビ	ラジオ (A M・F M)	富士市 防災ラジオ	インター ネット	ファクシ ミリ (F A X)	携帯電話・ スマートフォン	その他	無回答
全体	1644	70.6	94.9	32.9	19.8	58.1	16.8	71.8	0.7	0.6
<性別>										
男性	690	73.6	93.9	37.2	20.7	63.9	16.1	71.4	0.9	0.3
女性	869	69.3	96.8	29.8	19.0	56.0	18.0	74.6	0.6	0.1
<年代>										
20代以下	157	57.3	94.9	21.0	8.3	75.2	12.1	94.9	-	-
30代	209	45.9	93.8	27.8	11.0	65.6	14.8	90.4	-	-
40代	282	61.0	94.3	35.5	14.9	76.6	17.7	85.5	0.4	-
50代	289	76.8	97.2	39.8	19.0	72.7	24.2	83.0	0.7	-
60代	370	84.1	97.8	34.3	23.5	51.6	17.3	61.6	0.8	0.3
70歳以上	321	82.2	92.8	33.0	32.7	24.6	13.1	40.2	1.9	0.6
<職業>										
農林漁業	22	90.9	100.0	59.1	40.9	45.5	13.6	45.5	4.5	-
自営業	120	78.3	95.0	32.5	19.2	63.3	27.5	68.3	1.7	-
経営・管理職	49	81.6	98.0	49.0	26.5	83.7	30.6	87.8	-	-
事務職	173	68.8	96.5	33.5	17.9	77.5	22.5	85.5	0.6	-
専門・技術職	167	65.3	95.8	35.3	16.2	77.2	19.8	88.6	-	-
作業・技能職	240	65.4	92.5	34.6	17.1	65.4	13.8	81.3	-	0.4
販売・サービス業	168	63.1	96.4	25.0	14.3	57.7	14.9	81.5	1.2	-
保安職	15	66.7	93.3	26.7	13.3	40.0	-	60.0	-	-
学生	43	79.1	100.0	27.9	9.3	83.7	16.3	100.0	-	-
家事専業	283	71.0	95.1	33.6	22.6	49.1	15.5	66.1	0.7	-
無職	252	79.4	95.2	33.3	27.0	31.3	13.1	42.5	1.6	0.4
その他	86	68.6	95.3	27.9	18.6	53.5	11.6	73.3	-	-
<家族構成>										
ひとり暮らし	141	43.3	88.7	25.5	10.6	34.0	6.4	51.8	0.7	-
夫妻だけ	346	77.2	96.2	34.7	23.1	48.8	14.7	58.7	1.2	0.3
親と子ども	722	67.7	95.0	33.2	19.0	64.3	19.0	79.5	0.7	0.1
親と子どもと祖父母	260	86.2	98.1	39.6	24.2	72.3	20.0	83.8	0.4	-
その他	155	73.5	96.1	24.5	18.1	52.3	16.1	67.1	0.6	-
<居住形態>										
持ち家	1381	78.3	96.3	35.3	22.0	60.3	18.3	71.9	0.9	0.1
民営の借家	199	28.1	88.9	22.6	7.0	46.2	6.5	75.9	-	1.0
公営・雇用促進住宅	25	32.0	100.0	12.0	12.0	44.0	16.0	56.0	-	-
社宅・寮・官舎	14	35.7	85.7	14.3	7.1	64.3	14.3	78.6	-	-
その他	14	57.1	78.6	21.4	14.3	50.0	21.4	50.0	-	-
<居住地区>										
吉原	82	74.4	96.3	28.0	29.3	56.1	14.6	70.7	-	-
伝法	90	72.2	92.2	31.1	25.6	52.2	14.4	73.3	-	1.1
今泉	100	73.0	92.0	29.0	21.0	51.0	11.0	64.0	-	-
神戸	28	78.6	96.4	46.4	10.7	60.7	25.0	75.0	3.6	-
広見	76	63.2	97.4	26.3	19.7	59.2	18.4	75.0	-	-
青葉台	39	74.4	100.0	30.8	20.5	43.6	20.5	64.1	-	-
大淵	100	66.0	96.0	27.0	18.0	45.0	18.0	67.0	-	-
富士見台	47	83.0	97.9	34.0	25.5	63.8	23.4	85.1	2.1	-
原田	43	86.0	100.0	39.5	18.6	62.8	16.3	72.1	2.3	-
吉永	51	76.5	94.1	39.2	23.5	51.0	11.8	74.5	-	-
吉永北	14	71.4	92.9	28.6	28.6	64.3	28.6	85.7	-	-
須津	73	75.3	93.2	27.4	19.2	65.8	17.8	63.0	1.4	2.7
浮島	10	60.0	100.0	20.0	20.0	60.0	10.0	60.0	-	-
元吉原	50	78.0	94.0	36.0	18.0	44.0	12.0	60.0	-	2.0
富士駅北	65	53.8	90.8	24.6	26.2	73.8	12.3	75.4	1.5	-
富士北	64	68.8	95.3	32.8	18.8	67.2	21.9	79.7	-	-
富士駅南	66	63.6	97.0	40.9	19.7	56.1	13.6	66.7	-	-
田子浦	89	69.7	94.4	30.3	15.7	60.7	12.4	73.0	-	-
富士南	95	74.7	95.8	35.8	21.1	63.2	23.2	73.7	1.1	-
岩松	72	75.0	97.2	43.1	16.7	69.4	20.8	77.8	1.4	-
岩松北	43	62.8	90.7	37.2	14.0	58.1	23.3	83.7	2.3	-
鷹岡	104	65.4	94.2	32.7	18.3	51.0	14.4	68.3	1.0	-
丘	63	81.0	98.4	39.7	27.0	65.1	14.3	76.2	-	-
天間	44	68.2	90.9	36.4	13.6	56.8	22.7	70.5	4.5	-
富士川	70	75.7	98.6	41.4	17.1	67.1	24.3	74.3	1.4	-
松野	36	69.4	100.0	30.6	11.1	66.7	8.3	83.3	-	-
わからない	13	23.1	92.3	30.8	-	61.5	-	76.9	-	-
<居住年数>										
2年以下	41	19.5	92.7	29.3	2.4	63.4	9.8	90.2	-	-
3～4年	27	11.1	85.2	11.1	3.7	51.9	3.7	85.2	-	-
5～9年	68	39.7	91.2	22.1	7.4	64.7	13.2	83.8	1.5	-
10～19年	158	65.8	94.3	28.5	13.9	69.6	19.6	82.3	1.3	-
20～29年	248	69.0	96.0	31.0	12.9	70.6	18.1	87.5	-	-
30年以上	1086	77.7	95.9	35.7	24.4	54.0	17.0	65.7	0.8	0.3
<未既婚>										
結婚している	1166	73.4	96.4	34.9	20.9	60.2	18.3	73.2	0.9	0.2
結婚していない	291	69.1	92.4	31.6	14.8	65.6	14.8	79.7	-	0.3
離婚または死別	163	56.4	93.3	23.3	20.2	32.5	10.4	54.0	1.2	-
<ライフステージ>										
独身期	173	70.5	93.1	27.2	12.1	74.0	13.9	90.8	-	-
家族形成期	116	26.7	92.2	24.1	4.3	67.2	10.3	93.1	-	-
家族成長前期	159	54.1	98.1	32.7	12.6	77.4	15.1	95.0	1.3	-
家族成長後期	121	73.6	99.2	39.7	20.7	81.0	30.6	91.7	0.8	-
家族成熟期	221	71.0	95.5	35.3	17.2	72.4	23.1	83.7	-	-
高齢期	691	83.2	95.5	33.7	27.8	39.1	15.3	51.7	1.3	0.4

F13 富士市に関する情報源

	調査数	広報紙 (広報ふじ)	市民暮らしの カレンダー	チラシ・ ポスター	新聞	テレビ	ラジオ	雑誌・ フリーペーパー	市議会議員や市職員を通じて	知人・友人・ 家族を通じて	町内会の会合・ 回覧板	ケーブルテレビ「 ふじ広報室」
全体	1644	84.1	29.1	24.9	28.2	17.7	2.9	8.8	1.5	17.2	44.5	1.3
<性別>												
男性	690	82.3	26.2	22.9	31.6	19.1	3.2	4.8	2.6	14.9	46.5	1.4
女性	869	86.2	31.9	27.2	26.1	16.5	2.6	12.4	0.8	19.3	42.8	1.3
<年代>												
20代以下	157	58.6	10.2	28.7	23.6	26.1	1.3	19.1	1.3	29.9	17.8	-
30代	209	78.0	24.9	28.7	16.7	17.7	1.4	14.8	1.0	22.5	31.1	0.5
40代	282	84.8	29.4	28.4	22.3	13.1	5.0	14.5	1.4	18.4	37.9	1.8
50代	289	90.0	26.6	26.3	28.0	15.9	2.1	10.0	1.0	12.1	47.1	1.0
60代	370	88.6	34.3	21.9	34.3	17.3	2.7	2.7	2.4	15.1	53.2	1.9
70歳以上	321	91.0	36.8	21.2	37.4	20.6	4.0	0.9	1.6	14.3	59.8	1.6
<職業>												
農林漁業	22	95.5	54.5	4.5	22.7	9.1	4.5	-	4.5	13.6	59.1	-
自営業	120	87.5	29.2	20.8	37.5	17.5	5.0	5.0	3.3	13.3	51.7	0.8
経営・管理職	49	95.9	22.4	18.4	34.7	8.2	-	10.2	4.1	20.4	42.9	-
事務職	173	85.0	22.0	28.3	26.0	14.5	2.9	12.7	0.6	20.2	41.0	1.2
専門・技術職	167	89.2	25.1	33.5	22.2	17.4	3.0	13.2	1.8	18.0	40.7	0.6
作業・技能職	240	77.9	23.8	26.3	25.0	17.5	3.8	9.2	1.3	17.5	40.4	1.7
販売・サービス業	168	81.0	32.1	23.2	23.8	19.0	3.6	14.9	-	20.2	40.5	1.2
保安職	15	80.0	33.3	33.3	40.0	20.0	-	-	-	13.3	26.7	-
学生	43	58.1	11.6	27.9	32.6	34.9	-	4.7	2.3	27.9	25.6	-
家事専業	283	88.7	33.9	26.1	26.1	17.3	2.5	9.9	1.8	18.4	49.8	0.7
無職	252	85.3	36.5	21.8	38.9	21.4	3.2	2.4	2.0	13.5	50.4	1.6
その他	86	84.9	29.1	20.9	20.9	12.8	1.2	7.0	-	12.8	44.2	4.7
<家族構成>												
ひとり暮らし	141	73.8	28.4	27.0	17.7	23.4	7.1	4.3	0.7	17.0	35.5	2.1
夫妻だけ	346	89.0	28.3	23.4	34.1	19.7	2.9	6.4	1.4	18.2	51.7	1.4
親と子ども	722	84.2	28.7	27.6	27.0	17.5	2.1	10.4	1.5	16.6	42.2	1.0
親と子どもと祖父母	260	84.2	30.0	24.2	30.4	14.2	2.7	9.2	1.5	17.7	43.1	1.5
その他	155	84.5	32.9	16.8	27.1	15.5	2.6	10.3	1.3	18.7	51.0	1.3
<居住形態>												
持ち家	1381	86.5	30.5	24.5	31.4	16.9	3.0	7.6	1.5	17.4	48.2	1.1
民営の借家	199	71.4	20.6	27.6	11.6	22.6	3.5	15.6	1.0	18.1	23.1	1.5
公営・雇用促進住宅	25	88.0	24.0	28.0	4.0	24.0	-	16.0	4.0	8.0	44.0	4.0
社宅・寮・官舎	14	64.3	14.3	42.9	14.3	28.6	-	7.1	-	28.6	7.1	-
その他	14	78.6	42.9	28.6	21.4	14.3	-	14.3	-	7.1	35.7	14.3
<居住地区>												
吉原	82	80.5	24.4	30.5	34.1	9.8	3.7	6.1	1.2	22.0	42.7	-
伝法	90	82.2	27.8	18.9	33.3	13.3	3.3	8.9	-	18.9	50.0	3.3
今泉	100	82.0	33.0	20.0	30.0	24.0	2.0	12.0	2.0	11.0	47.0	2.0
神戸	28	85.7	28.6	17.9	46.4	21.4	7.1	3.6	3.6	10.7	53.6	-
広見	76	92.1	31.6	22.4	22.4	14.5	1.3	9.2	1.3	19.7	42.1	-
青葉台	39	76.9	25.6	20.5	25.6	10.3	2.6	2.6	-	15.4	56.4	2.6
大淵	100	82.0	35.0	28.0	29.0	19.0	6.0	8.0	-	12.0	47.0	1.0
富士見台	47	85.1	40.4	27.7	36.2	19.1	4.3	4.3	4.3	14.9	53.2	2.1
原田	43	86.0	20.9	25.6	34.9	9.3	2.3	14.0	-	27.9	48.8	-
吉永	51	80.4	37.3	23.5	37.3	21.6	2.0	7.8	-	27.5	51.0	3.9
吉永北	14	78.6	42.9	14.3	21.4	28.6	7.1	-	-	21.4	57.1	-
須津	73	83.6	35.6	20.5	34.2	13.7	1.4	4.1	1.4	13.7	43.8	-
浮島	10	90.0	20.0	-	20.0	10.0	-	-	10.0	20.0	50.0	-
元吉原	50	78.0	32.0	28.0	24.0	16.0	2.0	8.0	-	14.0	42.0	-
富士駅北	65	83.1	18.5	30.8	26.2	10.8	3.1	4.6	3.1	13.8	36.9	6.2
富士北	64	89.1	23.4	31.3	32.8	15.6	3.1	18.8	1.6	20.3	35.9	3.1
富士駅南	66	84.8	31.8	27.3	21.2	24.2	7.6	4.5	-	12.1	47.0	-
田子浦	89	86.5	28.1	31.5	18.0	16.9	1.1	10.1	3.4	23.6	39.3	-
富士南	95	89.5	31.6	24.2	27.4	14.7	4.2	8.4	1.1	16.8	49.5	1.1
岩松	72	84.7	33.3	19.4	25.0	26.4	1.4	6.9	2.8	13.9	31.9	1.4
岩松北	43	81.4	41.9	32.6	25.6	18.6	-	16.3	2.3	20.9	39.5	-
鷹岡	104	83.7	23.1	21.2	24.0	13.5	1.9	8.7	1.9	18.3	44.2	1.0
丘	63	84.1	33.3	36.5	42.9	15.9	1.6	19.0	-	15.9	33.3	-
天間	44	88.6	25.0	15.9	27.3	27.3	2.3	9.1	2.3	22.7	63.6	2.3
富士川	70	84.3	22.9	24.3	20.0	24.3	4.3	8.6	2.9	17.1	42.9	1.4
松野	36	94.4	19.4	25.0	27.8	30.6	2.8	11.1	-	13.9	50.0	-
わからない	13	69.2	-	46.2	7.7	30.8	-	7.7	-	15.4	23.1	-
<居住年数>												
2年以下	41	65.9	12.2	24.4	-	22.0	2.4	22.0	-	17.1	24.4	-
3~4年	27	63.0	18.5	29.6	14.8	18.5	3.7	18.5	-	11.1	29.6	-
5~9年	68	91.2	22.1	33.8	19.1	25.0	2.9	16.2	-	14.7	32.4	-
10~19年	158	79.1	21.5	29.1	20.9	16.5	3.2	13.9	0.6	24.1	45.6	1.9
20~29年	248	74.6	18.5	29.8	25.8	20.2	2.8	14.5	1.2	22.6	27.4	-
30年以上	1086	88.2	34.3	22.8	32.0	16.6	2.9	5.6	1.9	15.3	50.4	1.7
<未婚婚>												
結婚している	1166	89.5	31.0	25.7	29.8	15.7	3.0	8.6	1.5	16.0	48.7	1.1
結婚していない	291	66.7	21.6	25.8	27.5	22.0	3.1	11.7	1.4	22.3	29.9	1.4
離婚または死別	163	81.0	30.1	19.0	20.9	26.4	2.5	6.1	1.8	18.4	42.3	2.5
<ライフステージ>												
独身期	173	59.0	14.5	28.9	27.7	24.9	1.2	13.3	0.6	29.5	19.7	-
家族形成期	116	75.9	15.5	27.6	12.9	20.7	0.9	23.3	0.9	19.8	26.7	-
家族成長前期	159	91.2	25.8	35.2	17.6	7.5	4.4	16.4	1.3	17.6	41.5	0.6
家族成長後期	121	86.0	25.6	28.1	24.8	14.9	0.8	15.7	1.7	21.5	43.0	0.8
家族成熟期	221	90.0	31.7	27.6	26.2	14.0	3.6	8.6	0.9	12.7	40.7	1.4
高齢期	691	89.7	35.5	21.6	35.7	18.8	3.3	1.9	2.0	14.8	56.3	1.7

VI 結果の数表

(続き)

F13 富士市に関する情報源

	調査数	富士市コールセンター「おしえてコールふじ」	コミュニティエフエム放送 R a d i o f の番組	富士市ウェブサイト	富士市メールマガジン「かぐやひめ」 「ふじ」	富士市公式 Twitter (ツイッター)	富士市公式 Facebook (フェイスブック)「フロムふじ」	富士市公式 YouTube (ユーチューブ)	その他	市の情報を得ていない	無回答
全体	1644	0.2	1.9	3.5	0.5	0.3	0.9	0.1	0.8	2.3	0.9
<性別>											
男性	690	0.3	2.3	3.2	0.6	0.3	0.9	0.3	0.6	3.2	0.9
女性	869	0.2	1.6	3.6	0.5	0.3	0.9	-	0.9	1.4	0.1
<年代>											
20代以下	157	-	1.9	3.8	-	0.6	0.6	-	1.3	4.5	-
30代	209	-	3.8	3.3	-	0.5	1.9	-	1.9	6.7	-
40代	282	-	3.2	6.7	1.1	0.4	1.4	-	0.7	2.8	-
50代	289	-	1.0	4.5	0.7	-	1.0	-	1.4	1.4	-
60代	370	-	1.6	1.4	0.8	0.3	-	0.5	0.3	0.5	1.4
70歳以上	321	1.2	0.6	2.2	0.3	0.3	0.3	-	-	0.6	0.9
<職業>											
農林漁業	22	-	-	4.5	-	-	-	-	-	-	-
自営業	120	-	5.0	1.7	-	0.8	2.5	0.8	0.8	0.8	-
経営・管理職	49	-	2.0	6.1	-	-	6.1	-	-	-	-
事務職	173	-	0.6	8.7	0.6	0.6	1.2	-	1.7	2.3	-
専門・技術職	167	-	3.0	6.6	-	0.6	-	-	1.2	0.6	-
作業・技能職	240	-	0.8	2.5	-	-	0.4	-	0.4	7.1	0.4
販売・サービス業	168	0.6	2.4	1.2	1.2	-	1.2	-	-	2.4	-
保安職	15	-	-	-	-	-	-	-	-	-	6.7
学生	43	-	2.3	4.7	-	2.3	-	-	-	-	-
家事専業	283	-	0.7	2.5	0.7	-	0.4	-	1.4	1.8	-
無職	252	1.2	2.0	2.0	0.8	-	-	0.4	0.4	0.8	1.6
その他	86	-	4.7	2.3	2.3	1.2	2.3	-	-	2.3	1.2
<家族構成>											
ひとり暮らし	141	0.7	0.7	4.3	1.4	-	-	-	1.4	4.3	2.8
夫妻だけ	346	0.3	0.3	3.5	0.3	0.3	0.9	0.3	0.9	2.6	0.6
親と子ども	722	0.1	2.9	4.2	0.7	0.4	1.0	0.1	0.8	2.4	-
親と子どもと祖父母	260	-	1.5	3.1	-	0.4	1.2	-	0.8	1.5	-
その他	155	-	2.6	0.6	0.6	-	0.6	-	-	0.6	1.3
<居住形態>											
持ち家	1381	0.3	2.0	3.3	0.4	0.3	1.0	0.1	0.7	1.4	0.3
民営の借家	199	-	1.5	5.5	2.0	0.5	-	-	1.5	7.0	2.0
公営・雇用促進住宅	25	-	-	-	-	-	-	-	-	4.0	4.0
社宅・寮・官舎	14	-	-	-	-	-	-	-	7.1	-	-
その他	14	-	-	7.1	-	-	-	-	-	14.3	-
<居住地区>											
吉原	82	-	3.7	4.9	-	-	4.9	-	1.2	1.2	1.2
伝法	90	-	2.2	4.4	-	-	1.1	-	-	2.2	-
今泉	100	-	-	5.0	1.0	-	1.0	-	1.0	-	-
神戸	28	-	3.6	-	-	-	-	-	-	-	-
広見	76	-	-	1.3	1.3	-	-	-	1.3	3.9	1.3
青葉台	39	2.6	-	5.1	2.6	-	-	-	-	2.6	5.1
大淵	100	-	3.0	1.0	-	-	-	-	-	4.0	-
富士見台	47	-	4.3	2.1	-	-	-	-	-	-	-
原田	43	-	4.7	2.3	-	-	-	-	2.3	-	-
吉永	51	-	2.0	5.9	3.9	2.0	3.9	-	-	2.0	-
吉永北	14	-	-	-	-	-	-	-	-	7.1	-
須津	73	1.4	-	2.7	1.4	-	-	-	-	2.7	2.7
浮島	10	-	-	10.0	-	-	10.0	-	-	-	-
元吉原	50	-	-	4.0	-	-	-	-	-	4.0	4.0
富士駅北	65	-	3.1	4.6	-	1.5	-	-	3.1	1.5	-
富士北	64	-	-	9.4	-	1.6	-	-	3.1	-	-
富士駅南	66	-	-	3.0	1.5	-	1.5	-	-	1.5	-
田子浦	89	1.1	1.1	-	-	-	1.1	-	-	4.5	-
富士南	95	1.1	-	3.2	1.1	-	-	-	1.1	2.1	-
岩松	72	-	6.9	6.9	-	-	-	1.4	-	2.8	-
岩松北	43	-	-	4.7	-	-	-	-	-	2.3	-
鷹岡	104	-	4.8	1.0	-	-	2.9	-	2.9	3.8	-
丘	63	-	4.8	-	1.6	-	-	-	-	1.6	-
天間	44	-	-	4.5	-	2.3	-	2.3	-	-	-
富士川	70	-	-	7.1	-	1.4	-	-	-	4.3	1.4
松野	36	-	2.8	-	-	-	-	-	2.8	-	-
わからない	13	-	-	7.7	-	-	-	-	-	7.7	-
<居住年数>											
2年以下	41	-	-	12.2	2.4	-	-	-	4.9	9.8	-
3~4年	27	-	3.7	3.7	-	-	-	-	-	11.1	-
5~9年	68	-	1.5	4.4	1.5	-	-	-	1.5	2.9	-
10~19年	158	-	3.8	3.8	-	-	0.6	-	-	1.3	0.6
20~29年	248	-	2.0	2.8	0.4	0.4	2.0	-	1.2	4.4	-
30年以上	1086	0.4	1.7	3.2	0.6	0.4	0.7	0.2	0.6	1.4	0.6
<未婚>											
結婚している	1166	0.2	1.9	3.5	0.5	0.2	0.9	0.2	0.7	1.7	0.3
結婚していない	291	-	2.4	2.7	-	1.0	0.7	-	1.7	4.5	0.7
離婚または死別	163	1.2	1.2	4.3	1.8	-	1.2	-	-	2.5	1.2
<ライフステージ>											
独身期	173	-	1.7	2.9	-	1.2	1.2	-	0.6	6.4	-
家族形成期	116	-	3.4	5.2	-	-	2.6	-	3.4	8.6	-
家族成長前期	159	-	4.4	5.7	1.3	-	0.6	-	0.6	1.3	-
家族成長後期	121	-	1.7	6.6	0.8	-	2.5	-	-	-	-
家族成熟期	221	-	1.4	5.4	0.9	-	1.4	-	-	2.7	-
高齢期	691	0.6	1.2	1.7	0.6	0.3	0.1	0.3	0.1	0.6	1.2

問1 ブランドメッセージの認知度

	調査数	知っている	知らない	無回答
全体	1644	23.6	71.0	5.4
<性別>				
男性	690	22.0	73.5	4.5
女性	869	25.2	69.6	5.2
<年代>				
20代以下	157	22.3	74.5	3.2
30代	209	22.5	75.6	1.9
40代	282	25.5	72.3	2.1
50代	289	24.9	72.3	2.8
60代	370	25.4	69.5	5.1
70歳以上	321	19.3	67.0	13.7
<職業>				
農林漁業	22	13.6	81.8	4.5
自営業	120	24.2	66.7	9.2
経営・管理職	49	38.8	57.1	4.1
事務職	173	32.9	65.9	1.2
専門・技術職	167	24.0	74.3	1.8
作業・技能職	240	16.7	80.0	3.3
販売・サービス業	168	16.7	78.6	4.8
保安職	15	20.0	80.0	-
学生	43	25.6	72.1	2.3
家事専業	283	26.5	68.6	4.9
無職	252	20.6	68.7	10.7
その他	86	32.6	61.6	5.8
<家族構成>				
ひとり暮らし	141	12.8	76.6	10.6
夫妻だけ	346	21.7	71.4	6.9
親と子ども	722	26.3	69.7	4.0
親と子どもと祖父母	260	24.6	71.9	3.5
その他	155	23.2	72.9	3.9
<居住形態>				
持ち家	1381	24.0	71.3	4.8
民営の借家	199	21.6	70.4	8.0
公営・雇用促進住宅	25	12.0	76.0	12.0
社宅・寮・官舎	14	35.7	64.3	-
その他	14	21.4	71.4	7.1
<居住地区>				
吉原	82	30.5	59.8	9.8
伝法	90	16.7	78.9	4.4
今泉	100	22.0	72.0	6.0
神戸	28	10.7	85.7	3.6
広見	76	32.9	60.5	6.6
青葉台	39	23.1	71.8	5.1
大淵	100	28.0	67.0	5.0
富士見台	47	19.1	76.6	4.3
原田	43	23.3	74.4	2.3
吉永	51	23.5	70.6	5.9
吉永北	14	28.6	64.3	7.1
須津	73	12.3	79.5	8.2
浮島	10	10.0	80.0	10.0
元吉原	50	30.0	60.0	10.0
富士駅北	65	30.8	63.1	6.2
富士北	64	23.4	71.9	4.7
富士駅南	66	21.2	71.2	7.6
田子浦	89	30.3	65.2	4.5
富士南	95	29.5	67.4	3.2
岩松	72	20.8	75.0	4.2
岩松北	43	16.3	81.4	2.3
鷹岡	104	23.1	71.2	5.8
丘	63	25.4	71.4	3.2
天間	44	11.4	81.8	6.8
富士川	70	24.3	74.3	1.4
松野	36	16.7	83.3	-
わからない	13	30.8	61.5	7.7
<居住年数>				
2年以下	41	17.1	80.5	2.4
3～4年	27	29.6	63.0	7.4
5～9年	68	17.6	77.9	4.4
10～19年	158	22.8	72.8	4.4
20～29年	248	24.6	72.2	3.2
30年以上	1086	24.0	70.1	5.9
<未既婚>				
結婚している	1166	26.2	68.7	5.1
結婚していない	291	19.2	78.7	2.1
離婚または死別	163	13.5	74.8	11.7
<ライフステージ>				
独身期	173	19.7	77.5	2.9
家族形成期	116	23.3	75.9	0.9
家族成長前期	159	29.6	67.3	3.1
家族成長後期	121	28.1	69.4	2.5
家族成熟期	221	24.4	72.4	3.2
老齢期	691	22.6	68.3	9.1

VI 結果の数表

問2 地域活動の参加意向(10点評価)

	調査数	10強く参加したい	9	8	7	6	5 普通	4	3	2	1	0 参加したくない	無回答	調査数	平均点
全体	1644	2.4	0.8	6.1	11.1	7.7	48.1	4.9	8.3	3.3	2.3	3.9	1.3	1623	5.04
<性別>															
男性	690	3.2	0.9	7.1	11.6	8.6	43.9	6.2	8.4	3.3	1.7	4.1	1.0	683	5.12
女性	869	1.7	0.7	5.4	11.0	7.1	51.1	3.7	8.6	3.3	2.5	3.5	1.3	858	4.98
<年代>															
20代以下	157	2.5	1.3	3.8	8.3	8.9	42.7	7.0	10.8	4.5	2.5	7.6	-	157	4.64
30代	209	2.9	1.9	4.3	11.0	9.1	41.6	5.3	8.1	4.8	4.8	5.3	1.0	207	4.85
40代	282	1.8	0.7	6.4	18.1	7.1	43.3	7.1	6.7	3.2	1.1	4.3	0.4	281	5.19
50代	289	1.7	0.3	9.0	11.4	6.2	49.1	2.8	10.7	3.5	1.7	3.1	0.3	288	5.09
60代	370	3.0	1.1	6.5	11.4	8.6	47.6	4.3	9.5	1.9	1.6	3.0	1.6	364	5.20
70歳以上	321	2.8	-	5.0	5.9	7.2	57.9	4.0	5.6	3.1	2.5	2.8	3.1	311	4.99
<職業>															
農林漁業	22	4.5	-	-	13.6	4.5	54.5	9.1	9.1	-	-	4.5	-	22	5.05
自営業	120	2.5	1.7	10.0	11.7	6.7	45.0	9.2	5.0	3.3	3.3	1.7	-	120	5.28
経営・管理職	49	2.0	2.0	22.4	18.4	12.2	26.5	2.0	8.2	4.1	-	2.0	-	49	5.94
事務職	173	2.3	-	7.5	15.0	7.5	42.8	5.8	9.8	2.9	3.5	2.3	0.6	172	5.12
専門・技術職	167	3.6	1.8	5.4	14.4	9.6	46.7	5.4	6.6	3.0	1.8	1.8	-	167	5.36
作業・技能職	240	2.1	0.4	5.4	6.7	7.5	47.5	6.3	10.8	5.8	2.5	4.6	0.4	239	4.71
販売・サービス業	168	3.0	0.6	3.0	11.3	5.4	52.4	4.2	9.5	4.8	0.6	5.4	-	168	4.88
保安職	15	-	-	6.7	13.3	13.3	40.0	-	13.3	-	-	6.7	6.7	14	5.00
学生	43	-	4.7	11.6	18.6	4.7	39.5	4.7	9.3	-	-	7.0	-	43	5.37
家事専業	283	1.4	0.7	4.2	11.3	9.2	51.6	4.2	8.1	2.1	2.5	2.8	1.8	278	5.04
無職	252	4.4	-	6.0	8.3	7.1	48.4	2.8	7.9	2.4	3.6	5.2	4.0	242	4.98
その他	86	-	1.2	4.7	7.0	7.0	60.5	3.5	3.5	3.5	1.2	7.0	1.2	85	4.79
<家族構成>															
ひとり暮らし	141	1.4	2.1	4.3	6.4	5.0	48.9	7.1	7.1	5.0	2.8	7.1	2.8	137	4.62
夫妻だけ	346	3.5	0.3	7.2	10.4	6.1	48.3	6.1	7.8	2.6	2.3	4.6	0.9	343	5.05
親と子ども	722	2.1	1.0	6.5	11.8	8.4	47.9	4.7	8.2	3.2	2.5	2.5	1.2	713	5.13
親と子どもと祖父母	260	3.1	0.4	5.0	15.0	10.0	44.6	3.5	10.0	3.5	0.4	3.5	1.2	257	5.19
その他	155	1.9	0.6	5.2	7.1	6.5	52.3	3.2	8.4	3.2	3.9	7.1	0.6	154	4.68
<居住形態>															
持ち家	1381	2.5	0.8	6.4	11.5	8.4	47.7	4.5	8.3	3.1	1.8	3.6	1.2	1364	5.11
民営の借家	199	2.0	1.0	4.5	9.5	4.5	46.7	7.5	9.5	2.5	5.5	5.0	1.5	196	4.69
公営・雇用促進住宅	25	-	-	4.0	4.0	-	76.0	-	4.0	8.0	-	-	4.0	24	4.88
社宅・寮・官舎	14	7.1	-	-	-	-	57.1	7.1	-	14.3	-	14.3	-	14	4.14
その他	14	-	-	-	7.1	7.1	42.9	7.1	14.3	7.1	7.1	7.1	-	14	4.00
<居住地区>															
吉原	82	-	1.2	6.1	12.2	7.3	52.4	4.9	7.3	3.7	2.4	2.4	-	82	5.02
伝法	90	6.7	1.1	3.3	14.4	6.7	42.2	6.7	8.9	1.1	2.2	4.4	2.2	88	5.25
今泉	100	1.0	1.0	11.0	11.0	4.0	52.0	3.0	2.0	4.0	4.0	5.0	2.0	98	5.08
神戸	28	3.6	-	-	10.7	17.9	28.6	3.6	28.6	-	-	7.1	-	28	4.61
広見	76	1.3	2.6	5.3	7.9	6.6	52.6	3.9	9.2	2.6	-	6.6	1.3	75	4.92
青葉台	39	5.1	-	2.6	10.3	5.1	51.3	5.1	2.6	2.6	2.6	7.7	5.1	37	4.92
大淵	100	1.0	-	7.0	11.0	7.0	47.0	3.0	9.0	6.0	4.0	3.0	2.0	98	4.85
富士見台	47	4.3	-	8.5	6.4	10.6	53.2	8.5	4.3	2.1	-	2.1	-	47	5.36
原田	43	4.7	2.3	7.0	14.0	16.3	34.9	4.7	4.7	2.3	4.7	4.7	-	43	5.35
吉永	51	-	-	5.9	11.8	9.8	52.9	5.9	5.9	2.0	2.0	2.0	2.0	50	5.10
吉永北	14	-	-	14.3	14.3	-	35.7	-	28.6	-	-	7.1	-	14	4.79
須津	73	-	1.4	4.1	9.6	4.1	57.5	4.1	12.3	1.4	-	4.1	1.4	72	4.88
浮島	10	-	-	10.0	20.0	-	40.0	-	20.0	-	-	10.0	-	10	4.80
元吉原	50	4.0	-	6.0	10.0	8.0	48.0	2.0	4.0	-	8.0	6.0	4.0	48	4.94
富士駅北	65	3.1	-	7.7	20.0	6.2	36.9	3.1	10.8	-	7.7	4.6	-	65	5.06
富士北	64	1.6	1.6	7.8	14.1	12.5	37.5	7.8	7.8	6.3	-	3.1	-	64	5.20
富士駅南	66	3.0	1.5	4.5	9.1	9.1	50.0	4.5	6.1	4.5	4.5	3.0	-	66	4.98
田子浦	89	1.1	1.1	9.0	13.5	7.9	41.6	6.7	7.9	5.6	3.4	1.1	1.1	88	5.14
富士南	95	6.3	-	5.3	6.3	6.3	50.5	3.2	12.6	5.3	2.1	1.1	1.1	94	5.09
岩松	72	2.8	-	8.3	8.3	5.6	47.2	9.7	6.9	2.8	-	5.6	2.8	70	5.01
岩松北	43	2.3	2.3	2.3	7.0	7.0	53.5	2.3	16.3	4.7	-	2.3	-	43	4.88
鷹岡	104	1.9	1.0	7.7	8.7	4.8	56.7	4.8	6.7	2.9	-	2.9	1.9	102	5.18
丘	63	1.6	-	4.8	14.3	11.1	47.6	3.2	11.1	4.8	-	1.6	-	63	5.14
天間	44	4.5	-	4.5	9.1	6.8	54.5	9.1	4.5	-	4.5	2.3	-	44	5.14
富士川	70	2.9	-	-	12.9	10.0	47.1	2.9	11.4	4.3	-	8.6	-	70	4.69
松野	36	-	2.8	8.3	13.9	16.7	41.7	8.3	-	2.8	2.8	2.8	-	36	5.39
わからない	13	-	-	7.7	-	-	53.8	15.4	7.7	7.7	-	7.7	-	13	4.31
<居住年数>															
2年以下	41	2.4	-	2.4	4.9	9.8	51.2	4.9	12.2	2.4	7.3	2.4	-	41	4.61
3~4年	27	3.7	-	3.7	14.8	7.4	48.1	-	3.7	7.4	3.7	7.4	-	27	4.85
5~9年	68	-	1.5	4.4	8.8	7.4	38.2	16.2	7.4	7.4	1.5	7.4	-	68	4.49
10~19年	158	1.9	1.3	5.1	16.5	8.2	44.3	3.8	9.5	0.6	3.2	5.1	0.6	157	5.08
20~29年	248	2.4	0.8	6.0	8.9	8.1	45.6	4.4	10.9	5.2	2.8	4.4	0.4	247	4.84
30年以上	1086	2.7	0.7	6.6	11.1	7.5	49.4	4.6	7.7	2.9	1.8	3.3	1.7	1068	5.14
<未婚婚>															
結婚している	1166	2.7	0.7	7.2	12.3	8.1	48.9	4.8	7.5	2.3	2.1	2.1	1.2	1152	5.25
結婚していない	291	2.4	1.7	3.4	8.2	7.9	40.2	5.8	12.4	5.2	2.4	9.6	0.7	289	4.49
離婚または死別	163	0.6	-	3.1	8.0	5.5	55.2	3.1	7.4	6.7	3.1	5.5	1.8	160	4.55
<ライフステージ>															
独身期	173	3.5	1.7	3.5	8.1	8.7	39.3	7.5	11.0	4.0	2.3	9.8	0.6	172	4.59
家族形成期	116	3.4	2.6	3.4	12.1	6.9	48.3	5.2	5.2	3.4	6.0	3.4	-	116	5.02
家族成長前期	159	1.9	0.6	6.9	19.5	9.4	44.7	4.4	5.7	3.1	0.6	1.9	1.3	157	5.45
家族成長後期	121	0.8	0.8	10.7	17.4	8.3	47.9	5.8	5.0	1.7	1.7	-	-	121	5.55
家族成熟期	221	2.3	-	8.6	11.8	5.4	48.0	4.1	12.2	3.2	1.8	2.7	-	221	5.07
老齢期	691	2.9	0.6	5.8	8.8	8.0	52.4	4.2	7.7	2.5	2.0	2.9	2.3	675	5.11

問3 地域の魅力の推奨度(10点評価)

	調査数	10 強く 勧めたい	9	8	7	6	5 普通	4	3	2	1	0 勧めたくない	無回答	調査数	平均点
全体	1644	3.0	1.5	5.5	11.6	7.8	48.3	4.4	8.8	2.6	2.0	3.2	1.3	1622	5.15
<性別>															
男性	690	3.3	0.9	6.5	11.2	8.3	47.4	4.6	8.8	2.3	2.6	3.0	1.0	683	5.16
女性	869	2.6	1.8	4.9	12.7	7.5	48.8	4.4	8.7	2.9	1.5	2.9	1.3	858	5.18
<年代>															
20代以下	157	3.8	0.6	6.4	13.4	8.3	47.8	5.1	5.1	4.5	1.3	3.8	-	157	5.23
30代	209	3.3	1.0	4.8	12.0	8.6	46.4	5.7	8.6	2.4	1.9	4.3	1.0	207	5.08
40代	282	1.8	1.8	5.0	17.0	7.4	47.9	2.8	7.1	2.8	1.8	4.3	0.4	281	5.19
50代	289	3.5	1.4	5.9	11.1	10.0	45.0	5.9	11.1	2.1	1.7	2.4	-	289	5.19
60代	370	3.0	1.6	6.5	10.3	7.0	48.9	3.0	11.1	2.4	2.2	2.4	1.6	364	5.15
70歳以上	321	3.1	1.9	4.7	8.4	6.5	52.3	5.0	7.2	2.2	2.8	2.2	3.7	309	5.13
<職業>															
農林漁業	22	4.5	4.5	-	9.1	4.5	45.5	22.7	4.5	-	-	4.5	-	22	5.09
自営業	120	4.2	4.2	7.5	9.2	9.2	45.0	6.7	8.3	3.3	-	2.5	-	120	5.42
経営・管理職	49	4.1	2.0	14.3	14.3	10.2	40.8	2.0	10.2	-	-	2.0	-	49	5.78
事務職	173	2.9	3.5	6.4	19.1	7.5	38.2	4.6	11.0	1.7	2.3	2.3	0.6	172	5.41
専門・技術職	167	4.2	1.2	3.6	14.4	10.8	48.5	4.2	6.6	3.0	2.4	1.2	-	167	5.34
作業・技能職	240	1.7	0.4	4.6	7.5	9.6	51.3	3.8	10.0	3.8	2.1	5.0	0.4	239	4.80
販売・サービス業	168	3.6	0.6	6.0	7.7	7.7	56.0	4.8	9.5	-	-	3.6	0.6	167	5.20
保安職	15	-	-	-	-	6.7	20.0	40.0	-	6.7	6.7	6.7	6.7	14	4.36
学生	43	7.0	-	14.0	16.3	16.3	32.6	7.0	7.0	-	-	-	-	43	6.05
家事専業	283	1.1	1.8	4.9	13.1	7.4	50.2	3.5	8.1	3.9	1.8	2.1	2.1	277	5.12
無職	252	4.4	0.8	6.3	11.1	3.6	47.6	3.6	8.3	2.8	4.8	3.6	3.2	244	5.05
その他	86	2.3	-	1.2	10.5	3.5	59.3	4.7	9.3	1.2	2.3	4.7	1.2	85	4.80
<家族構成>															
ひとり暮らし	141	4.3	2.8	5.7	7.1	3.5	41.8	6.4	11.3	2.1	5.7	6.4	2.8	137	4.77
夫妻だけ	346	2.6	1.2	6.4	9.2	6.9	52.3	4.0	9.0	2.0	1.7	3.8	0.9	343	5.08
親と子ども	722	3.0	1.2	5.3	11.9	8.4	50.3	4.3	8.0	2.8	0.8	2.5	1.4	712	5.24
親と子どもと祖父母	260	3.8	1.9	6.5	16.9	7.7	41.5	5.4	8.5	2.7	1.9	1.9	1.2	257	5.41
その他	155	1.3	0.6	3.9	10.3	11.0	48.4	2.6	9.7	2.6	5.2	3.9	0.6	154	4.82
<居住形態>															
持ち家	1381	2.8	1.6	6.0	11.8	8.4	48.2	4.6	8.6	2.1	1.9	2.8	1.2	1365	5.21
民営の借家	199	4.0	1.0	3.0	11.1	5.0	48.7	2.0	10.1	4.5	3.0	5.0	2.5	194	4.87
公営・雇用促進住宅	25	4.0	-	4.0	-	4.0	68.0	4.0	4.0	4.0	-	4.0	4.0	24	4.92
社宅・寮・官舎	14	-	-	-	14.3	7.1	50.0	7.1	7.1	14.3	-	-	-	14	4.71
その他	14	7.1	-	7.1	14.3	-	21.4	14.3	14.3	7.1	7.1	7.1	-	14	4.57
<居住地区>															
吉原	82	-	1.2	6.1	12.2	7.3	54.9	3.7	11.0	1.2	1.2	1.2	-	82	5.15
伝法	90	6.7	1.1	4.4	13.3	5.6	41.1	4.4	10.0	1.1	5.6	4.4	2.2	88	5.11
今泉	100	1.0	3.0	6.0	16.0	7.0	46.0	2.0	7.0	6.0	2.0	2.0	2.0	98	5.22
神戸	28	3.6	-	-	10.7	21.4	42.9	3.6	14.3	-	-	3.6	-	28	5.11
広見	76	3.9	2.6	6.6	11.8	3.9	48.7	3.9	9.2	1.3	1.3	5.3	1.3	75	5.20
青葉台	39	5.1	-	7.7	5.1	2.6	48.7	7.7	5.1	2.6	2.6	7.7	5.1	37	4.86
大淵	100	3.0	-	2.0	14.0	4.0	50.0	3.0	10.0	7.0	3.0	3.0	1.0	99	4.82
富士見台	47	2.1	-	8.5	12.8	14.9	48.9	6.4	6.4	-	-	-	-	47	5.57
原田	43	4.7	-	7.0	9.3	16.3	44.2	4.7	9.3	-	-	4.7	-	43	5.33
吉永	51	3.9	2.0	5.9	13.7	11.8	41.2	3.9	5.9	3.9	2.0	3.9	2.0	50	5.30
吉永北	14	-	-	14.3	-	7.1	64.3	-	14.3	-	-	-	-	14	5.21
須津	73	-	4.1	4.1	8.2	5.5	60.3	2.7	8.2	1.4	1.4	2.7	1.4	72	5.08
浮島	10	-	-	10.0	10.0	10.0	50.0	-	20.0	-	-	-	-	10	5.20
元吉原	50	2.0	-	8.0	6.0	12.0	46.0	8.0	-	2.0	6.0	6.0	4.0	48	4.90
富士駅北	65	4.6	1.5	7.7	12.3	6.2	40.0	3.1	13.8	-	3.1	6.2	1.5	64	5.09
富士北	64	-	1.6	10.9	14.1	15.6	39.1	6.3	6.3	1.6	1.6	3.1	-	64	5.38
富士駅南	66	1.5	3.0	6.1	12.1	4.5	48.5	6.1	12.1	-	6.1	-	-	66	5.12
田子浦	89	3.4	2.2	9.0	10.1	4.5	51.7	4.5	5.6	3.4	2.2	2.2	1.1	88	5.32
富士南	95	6.3	-	6.3	8.4	3.2	53.7	4.2	11.6	1.1	2.1	2.1	1.1	94	5.21
岩松	72	2.8	1.4	6.9	12.5	5.6	47.2	5.6	4.2	4.2	-	5.6	4.2	69	5.17
岩松北	43	2.3	4.7	2.3	11.6	2.3	51.2	7.0	11.6	4.7	-	2.3	-	43	5.07
鷹岡	104	2.9	1.9	7.7	9.6	8.7	51.9	3.8	6.7	2.9	1.0	1.9	1.0	103	5.34
丘	63	4.8	-	-	19.0	11.1	41.3	4.8	12.7	3.2	1.6	1.6	-	63	5.19
天間	44	4.5	-	2.3	9.1	4.5	54.5	2.3	11.4	4.5	2.3	2.3	2.3	43	4.93
富士川	70	4.3	-	1.4	11.4	15.7	41.4	5.7	11.4	4.3	-	4.3	-	70	5.01
松野	36	-	5.6	-	19.4	8.3	52.8	5.6	5.6	2.8	-	-	-	36	5.44
わからない	13	-	-	-	-	15.4	61.5	7.7	7.7	-	-	7.7	-	13	4.54
<居住年数>															
2年以下	41	-	-	4.9	14.6	7.3	43.9	2.4	14.6	2.4	4.9	4.9	-	41	4.68
3～4年	27	-	-	3.7	3.7	3.7	59.3	-	11.1	11.1	3.7	3.7	-	27	4.33
5～9年	68	-	-	-	13.2	10.3	39.7	5.9	13.2	8.8	4.4	4.4	-	68	4.38
10～19年	158	3.8	1.3	5.7	8.2	12.7	49.4	5.1	8.2	0.6	2.5	1.9	0.6	157	5.27
20～29年	248	2.8	1.2	6.0	13.7	6.5	51.6	4.4	6.0	1.6	1.6	3.2	1.2	245	5.27
30年以上	1086	3.1	1.7	5.9	11.8	7.5	47.8	4.4	8.9	2.5	1.7	3.0	1.6	1069	5.20
<未婚状況>															
結婚している	1166	2.7	1.6	5.6	12.5	8.2	49.5	4.3	8.5	2.4	1.5	1.8	1.3	1151	5.27
結婚していない	291	3.4	1.0	7.2	10.7	6.5	44.3	4.8	8.9	2.7	3.1	6.5	0.7	289	4.95
離婚または死別	163	3.7	1.2	3.1	8.6	6.7	47.9	4.3	9.2	3.7	3.7	6.1	1.8	160	4.77
<ライフステージ>															
独身期	173	4.0	1.2	7.5	11.6	8.1	44.5	6.4	5.8	2.9	2.3	5.2	0.6	172	5.17
家族形成期	116	4.3	0.9	4.3	15.5	4.3	45.7	4.3	11.2	3.4	0.9	5.2	-	116	5.07
家族成長前期	159	2.5	1.9	3.1	17.0	15.1	49.7	1.3	3.8	2.5	0.6	1.3	1.3	157	5.54
家族成長後期	121	2.5	3.3	6.6	10.7	7.4	52.1	6.6	7.4	1.7	1.7	-	-	121	5.41
家族成熟期	221	2.3	0.5	5.0	14.0	9.5	44.3	6.3	10.0	3.2	1.8	3.2	-	221	5.07
高齢期	691	3.0	1.7	5.6	9.4	6.8	50.5	3.9	9.3	2.3	2.5	2.3	2.6	673	5.14

VI 結果の数表

問4 地域活動をしている人への感謝度(10点評価)

	調査数	10 とても感謝 している	9	8	7	6	5 普通	4	3	2	1	0 感謝 していない	無 回 答	調査数	平均 点
全体	1644	29.6	6.0	15.1	15.5	6.0	21.9	1.3	1.4	0.7	0.5	0.9	1.1	1626	7.44
<性別>															
男性	690	22.0	7.1	15.5	18.1	6.5	24.1	1.3	2.0	0.9	0.7	0.7	1.0	683	7.16
女性	869	35.6	5.3	15.0	13.9	5.9	19.7	1.0	0.9	0.6	0.2	0.9	1.0	860	7.70
<年代>															
20代以下	157	24.2	3.8	12.1	15.9	10.2	24.8	2.5	2.5	0.6	-	3.2	-	157	6.89
30代	209	28.2	7.7	12.9	15.3	7.7	23.4	0.5	1.0	1.4	1.0	-	1.0	207	7.41
40代	282	33.0	5.7	17.7	16.7	4.6	17.0	0.4	1.8	1.1	0.4	1.4	0.4	281	7.64
50代	289	32.5	6.2	16.6	15.9	3.8	20.4	1.0	1.7	1.0	0.3	0.3	-	289	7.62
60代	370	27.8	7.8	15.1	16.2	5.7	22.2	0.8	1.1	0.3	0.8	0.5	1.6	364	7.48
70歳以上	321	29.9	4.0	13.7	13.7	6.5	24.3	2.8	0.9	0.3	0.3	0.9	2.5	313	7.35
<職業>															
農林漁業	22	13.6	13.6	13.6	4.5	4.5	36.4	9.1	4.5	-	-	-	-	22	6.59
自営業	120	29.2	7.5	15.8	14.2	5.0	21.7	2.5	0.8	1.7	1.7	-	-	120	7.41
経営・管理職	49	30.6	8.2	20.4	10.2	8.2	22.4	-	-	-	-	-	-	49	7.76
事務職	173	31.2	10.4	12.7	13.9	5.2	24.9	-	0.6	-	0.6	-	0.6	172	7.67
専門・技術職	167	29.3	3.6	15.6	21.0	6.0	20.4	0.6	2.4	1.2	-	-	-	167	7.47
作業・技能職	240	23.8	5.0	18.3	17.5	2.9	24.2	2.5	2.1	1.7	0.4	1.3	0.4	239	7.13
販売・サービス業	168	33.9	3.6	13.7	15.5	7.7	20.8	0.6	1.8	0.6	-	1.8	-	168	7.49
保安職	15	20.0	6.7	13.3	26.7	6.7	20.0	-	-	-	-	-	6.7	14	7.43
学生	43	37.2	2.3	9.3	18.6	16.3	9.3	-	-	-	-	7.0	-	43	7.42
家事専業	283	35.0	5.3	16.6	14.1	5.7	18.4	1.1	1.1	0.4	0.4	0.7	1.4	279	7.75
無職	252	27.8	8.3	12.3	13.5	6.0	23.8	1.6	0.8	0.8	1.2	1.2	2.8	245	7.32
その他	86	26.7	2.3	16.3	19.8	8.1	20.9	1.2	2.3	-	-	1.2	1.2	85	7.31
<家族構成>															
ひとり暮らし	141	29.8	4.3	12.1	9.2	7.1	29.1	2.8	0.7	1.4	-	1.4	2.1	138	7.17
夫妻だけ	346	28.6	6.1	14.7	15.6	5.5	23.4	1.7	1.7	0.9	0.3	0.6	0.9	343	7.38
親と子ども	722	28.8	6.2	16.1	16.8	5.3	21.3	0.8	1.5	0.6	0.7	1.0	1.0	715	7.45
親と子どもと祖父母	260	32.3	5.4	14.6	18.8	7.7	16.2	1.2	1.2	0.8	0.4	0.8	0.8	258	7.63
その他	155	32.3	7.1	14.8	10.3	7.1	22.6	1.3	1.3	0.6	0.6	1.3	0.6	154	7.49
<居住形態>															
持ち家	1381	28.5	6.3	15.9	16.1	6.1	21.9	1.1	1.4	0.7	0.5	0.7	0.9	1369	7.45
民営の借家	199	38.2	3.0	10.1	13.6	5.0	21.6	2.0	1.0	1.5	0.5	1.5	2.0	195	7.52
公営・雇用促進住宅	25	36.0	4.0	12.0	8.0	8.0	24.0	4.0	-	-	-	-	4.0	24	7.63
社宅・寮・官舎	14	14.3	7.1	21.4	21.4	7.1	21.4	-	7.1	-	-	-	-	14	7.00
その他	14	21.4	21.4	-	7.1	7.1	21.4	7.1	7.1	-	-	7.1	-	14	6.57
<居住地区>															
吉原	82	18.3	9.8	18.3	17.1	4.9	26.8	2.4	2.4	-	-	-	-	82	7.17
伝法	90	33.3	3.3	15.6	15.6	4.4	17.8	3.3	3.3	-	1.1	-	2.2	88	7.53
今泉	100	29.0	5.0	17.0	11.0	3.0	29.0	1.0	1.0	2.0	-	-	2.0	98	7.37
神戸	28	25.0	3.6	10.7	25.0	3.6	28.6	-	3.6	-	-	-	-	28	7.18
広見	76	31.6	2.6	9.2	21.1	7.9	19.7	2.6	2.6	-	-	1.3	1.3	75	7.35
青葉台	39	30.8	7.7	20.5	7.7	5.1	23.1	-	-	-	-	-	5.1	37	7.81
大淵	100	26.0	4.0	13.0	19.0	5.0	25.0	2.0	2.0	2.0	-	1.0	1.0	99	7.13
富士見台	47	34.0	6.4	14.9	10.6	10.6	19.1	-	4.3	-	-	-	-	47	7.64
原田	43	27.9	9.3	23.3	14.0	4.7	14.0	2.3	2.3	-	-	2.3	-	43	7.60
吉永	51	21.6	3.9	15.7	13.7	7.8	33.3	-	-	2.0	-	2.0	-	51	6.90
吉永北	14	42.9	7.1	21.4	7.1	-	21.4	-	-	-	-	-	-	14	8.21
須津	73	27.4	6.8	12.3	19.2	4.1	23.3	-	1.4	1.4	1.4	1.4	1.4	72	7.28
浮島	10	10.0	10.0	30.0	10.0	10.0	20.0	-	-	-	-	10.0	-	10	6.60
元吉原	50	34.0	4.0	22.0	8.0	6.0	20.0	2.0	2.0	-	-	-	2.0	49	7.73
富士駅北	65	30.8	9.2	9.2	15.4	6.2	24.6	-	1.5	-	-	1.5	1.5	64	7.48
富士北	64	35.9	7.8	14.1	15.6	4.7	20.3	-	-	-	-	1.6	-	64	7.81
富士駅南	66	31.8	6.1	10.6	15.2	7.6	24.2	1.5	-	3.0	-	-	-	66	7.42
田子浦	89	34.8	7.9	19.1	12.4	2.2	15.7	2.2	-	2.2	2.2	-	1.1	88	7.75
富士南	95	30.5	3.2	17.9	20.0	7.4	18.9	-	1.1	-	-	1.1	-	95	7.59
岩松	72	31.9	8.3	15.3	15.3	2.8	19.4	-	-	1.4	1.4	1.4	2.8	70	7.63
岩松北	43	46.5	4.7	7.0	14.0	7.0	14.0	2.3	2.3	-	-	2.3	-	43	7.88
鷹岡	104	34.6	4.8	9.6	15.4	11.5	22.1	1.0	1.0	-	-	-	-	104	7.61
丘	63	30.2	6.3	20.6	14.3	7.9	15.9	-	-	1.6	-	3.2	-	63	7.54
天間	44	27.3	6.8	9.1	20.5	9.1	18.2	2.3	-	-	4.5	-	2.3	43	7.26
富士川	70	21.4	8.6	17.1	14.3	4.3	27.1	2.9	4.3	-	-	-	-	70	7.14
松野	36	13.9	8.3	13.9	27.8	11.1	19.4	-	-	-	2.8	2.8	-	36	6.86
わからない	13	15.4	-	23.1	15.4	7.7	30.8	7.7	-	-	-	-	-	13	6.77
<居住年数>															
2年以下	41	31.7	4.9	7.3	12.2	4.9	34.1	-	-	4.9	-	-	-	41	7.15
3~4年	27	25.9	3.7	14.8	18.5	7.4	25.9	3.7	-	-	-	-	-	27	7.30
5~9年	68	29.4	5.9	11.8	14.7	8.8	19.1	2.9	2.9	1.5	1.5	1.5	-	68	7.18
10~19年	158	30.4	5.1	15.2	17.1	5.1	20.9	0.6	1.9	1.9	0.6	0.6	0.6	157	7.43
20~29年	248	25.0	5.2	14.9	16.1	8.5	24.6	1.2	2.0	-	-	1.6	0.8	246	7.20
30年以上	1086	30.5	6.4	15.7	15.5	5.3	20.9	1.3	1.2	0.6	0.6	0.8	1.3	1072	7.53
<未既婚>															
結婚している	1166	30.3	6.8	16.0	16.4	5.7	20.2	1.2	1.2	0.6	0.3	0.3	1.0	1154	7.59
結婚していない	291	25.8	4.5	12.0	15.5	7.6	25.8	1.7	2.7	0.7	0.3	2.7	0.7	289	6.98
離婚または死別	163	33.7	3.7	14.1	11.7	6.1	23.9	0.6	-	1.8	1.2	1.8	1.2	161	7.38
<ライフステージ>															
独身期	173	24.9	3.5	10.4	18.5	8.7	26.6	1.2	1.7	1.2	-	2.9	0.6	172	6.94
家族形成期	116	30.2	8.6	12.1	12.1	8.6	22.4	0.9	1.7	1.7	1.7	-	-	116	7.38
家族成長前期	159	31.4	10.1	17.6	17.0	5.7	15.7	-	0.6	-	-	0.6	1.3	157	7.89
家族成長後期	121	38.0	3.3	14.9	26.4	4.1	11.6	-	0.8	0.8	-	-	-	121	8.01
家族成熟期	221	31.2	5.9	19.9	11.3	3.6	22.2	1.8	1.4	1.4	0.9	0.5	-	221	7.51
高齢期	691	28.8	6.1	14.5	15.1	6.1	23.2	1.7	1.0	0.3	0.6	0.7	2.0	677	7.42

問5 過去1年間の運動頻度

	調査数	週3日以上	週1～2日	月1～3日	3か月に1～2日	年1～3日	全くしていない	無回答
全体	1644	15.6	18.4	13.4	5.6	11.1	35.2	0.7
<性別>								
男性	690	17.0	19.6	14.6	5.4	12.8	30.1	0.6
女性	869	14.4	17.1	12.5	6.2	10.5	38.4	0.8
<年代>								
20代以下	157	10.8	20.4	19.7	6.4	9.6	33.1	-
30代	209	10.0	12.9	12.9	10.0	18.7	34.9	0.5
40代	282	9.9	19.5	13.1	7.1	13.8	36.5	-
50代	289	13.5	17.0	17.3	7.6	10.7	33.9	-
60代	370	21.9	18.6	11.9	3.8	8.6	34.3	0.8
70歳以上	321	20.9	21.2	9.0	1.6	7.8	37.4	2.2
<職業>								
農林漁業	22	13.6	22.7	4.5	4.5	22.7	31.8	-
自営業	120	11.7	17.5	13.3	5.8	15.8	35.0	0.8
経営・管理職	49	22.4	14.3	20.4	6.1	14.3	22.4	-
事務職	173	12.7	18.5	16.2	8.1	13.9	30.6	-
専門・技術職	167	15.6	24.0	21.0	6.0	9.6	24.0	-
作業・技能職	240	8.8	14.6	18.3	5.8	16.7	35.8	-
販売・サービス業	168	7.7	16.1	11.9	7.1	14.3	42.3	0.6
保安職	15	26.7	13.3	6.7	26.7	-	20.0	6.7
学生	43	20.9	30.2	18.6	7.0	2.3	20.9	-
家事専業	283	19.4	18.7	9.2	5.3	6.0	40.6	0.7
無職	252	26.6	19.8	7.1	2.4	5.6	36.5	2.0
その他	86	9.3	14.0	12.8	3.5	15.1	44.2	1.2
<家族構成>								
ひとり暮らし	141	17.0	16.3	11.3	2.8	6.4	45.4	0.7
夫妻だけ	346	20.2	22.5	12.4	5.5	6.6	32.4	0.3
親と子ども	722	14.1	18.1	14.3	5.7	14.0	33.2	0.6
親と子どもと祖父母	260	14.2	16.2	16.5	8.8	11.2	32.3	0.8
その他	155	11.0	17.4	8.4	3.2	12.9	45.2	1.9
<居住形態>								
持ち家	1381	16.8	19.1	14.0	5.4	11.7	32.3	0.7
民営の借家	199	10.1	16.1	9.5	7.5	8.0	47.7	1.0
公営・雇用促進住宅	25	4.0	12.0	12.0	-	8.0	60.0	4.0
社宅・寮・官舎	14	7.1	14.3	7.1	7.1	7.1	57.1	-
その他	14	-	-	7.1	7.1	14.3	71.4	-
<居住地区>								
吉原	82	14.6	19.5	17.1	4.9	13.4	30.5	-
伝法	90	13.3	21.1	13.3	5.6	7.8	36.7	2.2
今泉	100	17.0	14.0	13.0	7.0	15.0	31.0	3.0
神戸	28	7.1	14.3	14.3	7.1	25.0	32.1	-
広見	76	19.7	18.4	21.1	5.3	7.9	27.6	-
青葉台	39	5.1	23.1	17.9	2.6	7.7	35.9	7.7
大淵	100	16.0	24.0	9.0	4.0	12.0	35.0	-
富士見台	47	10.6	21.3	6.4	6.4	8.5	46.8	-
原田	43	20.9	23.3	16.3	9.3	4.7	25.6	-
吉永	51	11.8	11.8	17.6	5.9	7.8	45.1	-
吉永北	14	14.3	7.1	14.3	7.1	21.4	35.7	-
須津	73	16.4	23.3	5.5	8.2	12.3	34.2	-
浮島	10	10.0	-	10.0	-	20.0	60.0	-
元吉原	50	24.0	18.0	6.0	6.0	8.0	36.0	2.0
富士駅北	65	18.5	9.2	9.2	6.2	15.4	41.5	-
富士北	64	15.6	18.8	15.6	3.1	9.4	35.9	1.6
富士駅南	66	18.2	18.2	7.6	6.1	4.5	45.5	-
田子浦	89	16.9	14.6	20.2	7.9	12.4	28.1	-
富士南	95	18.9	17.9	12.6	5.3	12.6	32.6	-
岩松	72	15.3	23.6	12.5	5.6	5.6	37.5	-
岩松北	43	14.0	16.3	16.3	2.3	16.3	34.9	-
鷹岡	104	16.3	15.4	13.5	4.8	6.7	43.3	-
丘	63	14.3	19.0	17.5	9.5	11.1	28.6	-
天間	44	9.1	25.0	4.5	-	15.9	43.2	2.3
富士川	70	11.4	21.4	20.0	8.6	15.7	22.9	-
松野	36	19.4	22.2	11.1	-	19.4	27.8	-
わからない	13	-	-	15.4	7.7	7.7	69.2	-
<居住年数>								
2年以下	41	7.3	14.6	9.8	7.3	9.8	51.2	-
3～4年	27	7.4	22.2	11.1	11.1	11.1	37.0	-
5～9年	68	5.9	17.6	17.6	8.8	13.2	36.8	-
10～19年	158	10.8	21.5	11.4	7.0	15.8	32.3	1.3
20～29年	248	14.1	16.5	17.7	6.5	10.1	35.1	-
30年以上	1086	17.9	18.4	12.8	4.9	10.7	34.5	0.8
<未既婚>								
結婚している	1166	16.9	18.9	13.8	5.9	11.7	32.2	0.6
結婚していない	291	14.4	16.2	12.7	5.5	10.3	40.5	0.3
離婚または死別	163	8.6	19.0	11.7	4.3	8.0	47.2	1.2
<ライフステージ>								
独身期	173	15.0	19.1	15.0	6.9	11.0	32.9	-
家族形成期	116	6.9	15.5	17.2	11.2	8.6	40.5	-
家族成長前期	159	6.9	18.9	17.6	11.3	22.0	23.3	-
家族成長後期	121	13.2	15.7	14.9	9.1	19.8	27.3	-
家族成熟期	221	13.1	16.3	15.8	6.8	10.9	37.1	-
老齢期	691	21.4	19.8	10.6	2.7	8.2	35.7	1.4

VI 結果の数表

問6 過去5年間の富士総合運動公園温水プール利用頻度

	調査数	週1回以上	月に1〜3回程度	月1回より少ないが、利用したことがある	一度も利用していない	無回答
全体	1644	0.6	1.5	10.2	87.3	0.4
<性別>						
男性	690	0.3	1.7	10.0	87.7	0.3
女性	869	0.8	1.3	10.8	86.7	0.5
<年代>						
20代以下	157	-	3.2	13.4	83.4	-
30代	209	-	0.5	12.4	87.1	-
40代	282	0.7	1.8	13.5	84.0	-
50代	289	-	1.4	11.8	86.9	-
60代	370	0.8	0.8	6.5	91.4	0.5
70歳以上	321	1.6	1.6	7.8	87.9	1.2
<職業>						
農林漁業	22	-	-	9.1	90.9	-
自営業	120	-	0.8	10.0	89.2	-
経営・管理職	49	-	-	16.3	83.7	-
事務職	173	-	1.2	14.5	84.4	-
専門・技術職	167	-	2.4	16.2	81.4	-
作業・技能職	240	-	2.5	9.2	88.3	-
販売・サービス業	168	0.6	0.6	11.3	86.9	0.6
保安職	15	-	-	-	93.3	6.7
学生	43	-	2.3	9.3	88.4	-
家事専業	283	1.8	1.1	8.5	88.7	-
無職	252	1.6	1.6	7.1	88.1	1.6
その他	86	-	1.2	8.1	90.7	-
<家族構成>						
ひとり暮らし	141	-	0.7	7.8	90.8	0.7
夫妻だけ	346	1.2	1.4	8.7	88.4	0.3
親と子ども	722	0.6	1.5	11.8	85.7	0.4
親と子どもと祖父母	260	0.8	1.2	10.0	88.1	-
その他	155	-	1.9	9.7	87.7	0.6
<居住形態>						
持ち家	1381	0.7	1.6	10.7	86.7	0.4
民営の借家	199	0.5	0.5	8.5	89.9	0.5
公営・雇用促進住宅	25	-	-	4.0	92.0	4.0
社宅・寮・官舎	14	-	-	7.1	92.9	-
その他	14	-	-	7.1	92.9	-
<居住地区>						
吉原	82	-	-	7.3	92.7	-
伝法	90	-	4.4	2.2	92.2	1.1
今泉	100	-	2.0	13.0	84.0	1.0
神戸	28	-	-	3.6	96.4	-
広見	76	-	1.3	23.7	75.0	-
青葉台	39	-	-	17.9	76.9	5.1
大淵	100	2.0	5.0	14.0	79.0	-
富士見台	47	2.1	-	19.1	78.7	-
原田	43	-	9.3	18.6	72.1	-
吉永	51	-	-	15.7	84.3	-
吉永北	14	-	-	14.3	85.7	-
須津	73	-	1.4	9.6	87.7	1.4
浮島	10	-	-	-	100.0	-
元吉原	50	-	2.0	12.0	84.0	2.0
富士駅北	65	1.5	-	7.7	90.8	-
富士北	64	1.6	-	14.1	84.4	-
富士駅南	66	1.5	3.0	3.0	92.4	-
田子浦	89	-	1.1	11.2	87.6	-
富士南	95	-	-	4.2	94.7	1.1
岩松	72	1.4	-	9.7	88.9	-
岩松北	43	-	-	7.0	93.0	-
鷹岡	104	1.0	-	11.5	87.5	-
丘	63	1.6	1.6	9.5	87.3	-
天間	44	2.3	2.3	4.5	90.9	-
富士川	70	-	-	7.1	92.9	-
松野	36	-	-	2.8	97.2	-
わからない	13	-	-	-	100.0	-
<居住年数>						
2年以下	41	-	-	2.4	97.6	-
3〜4年	27	-	-	11.1	88.9	-
5〜9年	68	1.5	1.5	10.3	86.8	-
10〜19年	158	-	1.9	14.6	83.5	-
20〜29年	248	0.4	2.4	12.5	84.7	-
30年以上	1086	0.7	1.2	9.4	88.1	0.6
<未既婚>						
結婚している	1166	0.9	1.3	11.1	86.5	0.3
結婚していない	291	-	2.4	10.3	87.3	-
離婚または死別	163	-	-	5.5	93.3	1.2
<ライフステージ>						
独身期	173	-	2.9	12.1	85.0	-
家族形成期	116	-	-	12.9	87.1	-
家族成長前期	159	1.3	1.9	18.2	78.6	-
家族成長後期	121	-	1.7	15.7	82.6	-
家族成熟期	221	-	1.4	9.5	89.1	-
高齢期	691	1.2	1.2	7.1	89.7	0.9

〈問6で「1.週1回以上」「2.月に1～3回程度」「3.月1回より少ないが、利用したことがある」と答えた人に〉

問7 富士総合運動公園温水プール存続について

	調査数	う 存続させたいと思う	どちらかといえば存続させたいと思う	どちらかといえば廃止させたいと思う	う 廃止させたいと思う	無回答
全体	202	44.6	36.6	10.4	6.9	1.5
<性別>						
男性	83	44.6	34.9	10.8	8.4	1.2
女性	112	45.5	37.5	10.7	4.5	1.8
<年代>						
20代以下	26	38.5	50.0	11.5	-	-
30代	27	51.9	25.9	7.4	14.8	-
40代	45	42.2	40.0	11.1	4.4	2.2
50代	38	31.6	36.8	18.4	10.5	2.6
60代	30	40.0	53.3	6.7	-	-
70歳以上	35	65.7	14.3	5.7	11.4	2.9
<職業>						
農林漁業	2	-	50.0	-	50.0	-
自営業	13	53.8	38.5	-	7.7	-
経営・管理職	8	37.5	37.5	12.5	12.5	-
事務職	27	44.4	37.0	11.1	3.7	3.7
専門・技術職	31	48.4	32.3	12.9	6.5	-
作業・技能職	28	35.7	35.7	25.0	3.6	-
販売・サービス業	21	33.3	52.4	4.8	9.5	-
保安職	-	-	-	-	-	-
学生	5	60.0	20.0	20.0	-	-
家事専業	32	46.9	40.6	6.3	3.1	3.1
無職	26	61.5	11.5	7.7	15.4	3.8
その他	8	25.0	75.0	-	-	-
<家族構成>						
ひとり暮らし	12	41.7	41.7	16.7	-	-
夫妻だけ	39	61.5	20.5	7.7	10.3	-
親と子ども	100	45.0	38.0	12.0	4.0	1.0
親と子どもと祖父母	31	32.3	45.2	6.5	16.1	-
その他	18	33.3	44.4	11.1	5.6	5.6
<居住形態>						
持ち家	179	45.3	34.6	10.6	7.8	1.7
民営の借家	19	47.4	47.4	5.3	-	-
公営・雇用促進住宅	1	-	-	100.0	-	-
社宅・寮・官舎	1	-	100.0	-	-	-
その他	1	-	100.0	-	-	-
<居住地区>						
吉原	6	16.7	66.7	-	16.7	-
伝法	6	33.3	66.7	-	-	-
今泉	15	46.7	26.7	-	26.7	-
神戸	1	100.0	-	-	-	-
広見	19	42.1	31.6	21.1	5.3	-
青葉台	7	57.1	28.6	-	14.3	-
大淵	21	38.1	28.6	19.0	14.3	-
富士見台	10	40.0	40.0	20.0	-	-
原田	12	58.3	16.7	8.3	16.7	-
吉永	8	37.5	50.0	-	-	12.5
吉永北	2	-	50.0	-	50.0	-
須津	8	50.0	50.0	-	-	-
浮島	-	-	-	-	-	-
元吉原	7	28.6	57.1	-	-	14.3
富士駅北	6	83.3	16.7	-	-	-
富士北	10	40.0	40.0	20.0	-	-
富士駅南	5	40.0	60.0	-	-	-
田子浦	11	63.6	36.4	-	-	-
富士南	4	75.0	-	-	-	25.0
岩松	8	37.5	62.5	-	-	-
岩松北	3	33.3	33.3	33.3	-	-
鷹岡	13	38.5	30.8	30.8	-	-
丘	8	50.0	25.0	25.0	-	-
天間	4	75.0	25.0	-	-	-
富士川	5	40.0	20.0	20.0	20.0	-
松野	1	-	100.0	-	-	-
わからない	-	-	-	-	-	-
<居住年数>						
2年以下	1	100.0	-	-	-	-
3～4年	3	-	66.7	33.3	-	-
5～9年	9	22.2	66.7	11.1	-	-
10～19年	26	53.8	23.1	7.7	7.7	7.7
20～29年	38	50.0	34.2	10.5	5.3	-
30年以上	123	43.9	36.6	10.6	8.1	0.8
<未既婚>						
結婚している	154	45.5	36.4	8.4	7.8	1.9
結婚していない	37	40.5	35.1	18.9	5.4	-
離婚または死別	9	44.4	44.4	11.1	-	-
<ライフステージ>						
独身期	26	46.2	34.6	15.4	3.8	-
家族形成期	15	46.7	53.3	-	-	-
家族成長前期	34	50.0	32.4	5.9	8.8	2.9
家族成長後期	21	33.3	23.8	23.8	14.3	4.8
家族成熟期	24	33.3	50.0	8.3	8.3	-
高齢期	65	53.8	32.3	6.2	6.2	1.5

VI 結果の数表

<問7で「1.存続させたほうがよいと思う」「2.どちらかといえば存続させたほうがよいと思う」と答えた人に>

問8 富士総合運動公園温水プール利用料金値上げ時の施設利用意向

	調査数	よ 静岡 岡 県 安 け れ ば 水 泳 場 の 利 用 料	と 静岡 岡 県 富 士 水 泳 場 の 利 用 料	よ 静岡 岡 県 富 士 水 泳 場 の 利 用 料	利 用 し な い	わ か ら な い	無 回 答
全 体	164	47.6	31.1	7.3	4.3	7.9	1.8
<性別>							
男性	66	48.5	33.3	9.1	4.5	3.0	1.5
女性	93	46.2	30.1	6.5	4.3	10.8	2.2
<年代>							
20代以下	23	47.8	39.1	4.3	-	4.3	4.3
30代	21	47.6	33.3	4.8	4.8	9.5	-
40代	37	59.5	24.3	2.7	5.4	8.1	-
50代	26	42.3	34.6	11.5	7.7	3.8	-
60代	28	39.3	46.4	3.6	-	10.7	-
70歳以上	28	42.9	14.3	17.9	7.1	10.7	7.1
<職業>							
農林漁業	1	-	-	100.0	-	-	-
自営業	12	25.0	41.7	16.7	8.3	8.3	-
経営・管理職	6	50.0	50.0	-	-	-	-
事務職	22	40.9	31.8	13.6	4.5	9.1	-
専門・技術職	25	48.0	40.0	-	-	12.0	-
作業・技能職	20	55.0	25.0	-	5.0	10.0	5.0
販売・サービス業	18	66.7	27.8	-	5.6	-	-
保安職	-	-	-	-	-	-	-
学生	4	50.0	50.0	-	-	-	-
家事専業	28	50.0	17.9	10.7	7.1	7.1	7.1
無職	19	47.4	26.3	5.3	5.3	15.8	-
その他	8	25.0	50.0	25.0	-	-	-
<家族構成>							
ひとり暮らし	10	30.0	40.0	10.0	-	20.0	-
夫妻だけ	32	46.9	21.9	6.3	6.3	12.5	6.3
親と子ども	83	54.2	27.7	6.0	4.8	6.0	1.2
親と子どもと祖父母	24	41.7	41.7	12.5	-	4.2	-
その他	14	28.6	50.0	7.1	7.1	7.1	-
<居住形態>							
持ち家	143	47.6	31.5	7.7	4.2	7.0	2.1
民営の借家	18	44.4	27.8	5.6	5.6	16.7	-
公営・雇用促進住宅	-	-	-	-	-	-	-
社宅・寮・官舎	1	-	100.0	-	-	-	-
その他	1	100.0	-	-	-	-	-
<居住地区>							
吉原	5	60.0	20.0	20.0	-	-	-
伝法	6	33.3	50.0	16.7	-	-	-
今泉	11	54.5	27.3	9.1	9.1	-	-
神戸	1	100.0	-	-	-	-	-
広見	14	42.9	35.7	14.3	7.1	-	-
青葉台	6	66.7	16.7	16.7	-	-	-
大淵	14	64.3	21.4	-	-	7.1	7.1
富士見台	8	37.5	25.0	-	25.0	-	12.5
原田	9	55.6	33.3	11.1	-	-	-
吉永	7	42.9	28.6	14.3	-	14.3	-
吉永北	1	100.0	-	-	-	-	-
須津	8	50.0	37.5	-	-	12.5	-
浮島	-	-	-	-	-	-	-
元吉原	6	16.7	50.0	-	-	33.3	-
富士駅北	6	33.3	50.0	-	16.7	-	-
富士北	8	75.0	12.5	-	12.5	-	-
富士駅南	5	60.0	-	-	-	20.0	20.0
田子浦	11	45.5	54.5	-	-	-	-
富士南	3	33.3	33.3	-	-	33.3	-
岩松	8	37.5	37.5	-	12.5	12.5	-
岩松北	2	-	-	50.0	-	50.0	-
鷹岡	9	44.4	22.2	11.1	-	22.2	-
丘	6	66.7	33.3	-	-	-	-
天間	4	-	75.0	-	-	25.0	-
富士川	3	-	-	66.7	-	33.3	-
松野	1	-	100.0	-	-	-	-
わからない	-	-	-	-	-	-	-
<居住年数>							
2年以下	1	100.0	-	-	-	-	-
3～4年	2	50.0	50.0	-	-	-	-
5～9年	8	37.5	25.0	25.0	-	12.5	-
10～19年	20	70.0	30.0	-	-	-	-
20～29年	32	31.3	46.9	9.4	3.1	6.3	3.1
30年以上	99	47.5	27.3	7.1	6.1	10.1	2.0
<未既婚>							
結婚している	126	48.4	28.6	7.9	4.8	8.7	1.6
結婚していない	28	46.4	39.3	3.6	3.6	3.6	3.6
離婚または死別	8	25.0	50.0	12.5	-	12.5	-
<ライフステージ>							
独身期	21	42.9	47.6	4.8	-	-	4.8
家族形成期	15	40.0	33.3	6.7	6.7	13.3	-
家族成長前期	28	67.9	25.0	3.6	-	3.6	-
家族成長後期	12	50.0	41.7	8.3	-	-	-
家族成熟期	20	40.0	30.0	10.0	10.0	10.0	-
高齢期	56	41.1	30.4	10.7	3.6	10.7	3.6

＜問7で「3.どちらかといえば廃止させたほうがよいと思う」「4.廃止させたほうがよいと思う」と答えた人に＞

問9 富士総合運動公園温水プール廃止時のプール利用意向

	調査数	静岡県富士水泳場を利用する	市内の民間スポーツクラブなどを利用する	市外のプールなどを利用する	廃止後はプールを利用しない	わからない
全体	35	74.3	5.7	-	11.4	8.6
＜性別＞						
男性	16	62.5	6.3	-	18.8	12.5
女性	17	82.4	5.9	-	5.9	5.9
＜年代＞						
20代以下	3	33.3	33.3	-	33.3	-
30代	6	83.3	-	-	-	16.7
40代	7	71.4	14.3	-	14.3	-
50代	11	90.9	-	-	9.1	-
60代	2	100.0	-	-	-	-
70歳以上	6	50.0	-	-	16.7	33.3
＜職業＞						
農林漁業	1	100.0	-	-	-	-
自営業	1	100.0	-	-	-	-
経営・管理職	2	100.0	-	-	-	-
事務職	4	75.0	-	-	-	25.0
専門・技術職	6	83.3	-	-	16.7	-
作業・技能職	8	75.0	12.5	-	12.5	-
販売・サービス業	3	66.7	-	-	-	33.3
保安職	-	-	-	-	-	-
学生	1	-	100.0	-	-	-
家事専業	3	100.0	-	-	-	-
無職	6	50.0	-	-	33.3	16.7
その他	-	-	-	-	-	-
＜家族構成＞						
ひとり暮らし	2	-	50.0	-	50.0	-
夫妻だけ	7	57.1	-	-	14.3	28.6
親と子ども	16	87.5	6.3	-	6.3	-
親と子どもと祖父母	7	85.7	-	-	-	14.3
その他	3	66.7	-	-	33.3	-
＜居住形態＞						
持ち家	33	78.8	3.0	-	9.1	9.1
民営の借家	1	-	-	-	100.0	-
公営・雇用促進住宅	1	-	100.0	-	-	-
社宅・寮・官舎	-	-	-	-	-	-
その他	-	-	-	-	-	-
＜居住地区＞						
吉原	1	100.0	-	-	-	-
伝法	-	-	-	-	-	-
今泉	4	75.0	-	-	-	25.0
神戸	-	-	-	-	-	-
広見	5	60.0	-	-	20.0	20.0
青葉台	1	100.0	-	-	-	-
大淵	7	85.7	-	-	14.3	-
富士見台	2	100.0	-	-	-	-
原田	3	66.7	-	-	-	33.3
吉永	-	-	-	-	-	-
吉永北	1	100.0	-	-	-	-
須津	-	-	-	-	-	-
浮島	-	-	-	-	-	-
元吉原	-	-	-	-	-	-
富士駅北	-	-	-	-	-	-
富士北	2	-	50.0	-	50.0	-
富士駅南	-	-	-	-	-	-
田子浦	-	-	-	-	-	-
富士南	-	-	-	-	-	-
岩松	-	-	-	-	-	-
岩松北	1	-	100.0	-	-	-
鷹岡	4	100.0	-	-	-	-
丘	2	100.0	-	-	-	-
天間	-	-	-	-	-	-
富士川	2	50.0	-	-	50.0	-
松野	-	-	-	-	-	-
わからない	-	-	-	-	-	-
＜居住年数＞						
2年以下	-	-	-	-	-	-
3～4年	1	-	-	-	100.0	-
5～9年	1	-	-	-	100.0	-
10～19年	4	50.0	25.0	-	25.0	-
20～29年	6	100.0	-	-	-	-
30年以上	23	78.3	4.3	-	4.3	13.0
＜未既婚＞						
結婚している	25	76.0	4.0	-	8.0	12.0
結婚していない	9	66.7	11.1	-	22.2	-
離婚または死別	1	100.0	-	-	-	-
＜ライフステージ＞						
独身期	5	60.0	20.0	-	20.0	-
家族形成期	-	-	-	-	-	-
家族成長前期	5	40.0	20.0	-	20.0	20.0
家族成長後期	8	100.0	-	-	-	-
家族成熟期	4	100.0	-	-	-	-
高齢期	8	62.5	-	-	12.5	25.0

VI 結果の数表

問10 過去5年間の市立の体育館利用頻度

	調査数	週1回以上	月1～3回程度	月1回より少ないが、利用	一度も利用していない	無回答
全体	1644	1.2	1.9	17.1	78.2	1.7
<性別>						
男性	690	1.0	1.9	15.9	79.1	2.0
女性	869	1.4	2.1	18.5	76.9	1.2
<年代>						
20代以下	157	0.6	1.9	32.5	63.7	1.3
30代	209	1.0	1.9	26.8	69.4	1.0
40代	282	1.1	2.8	21.3	74.1	0.7
50代	289	-	2.1	17.0	79.6	1.4
60代	370	1.1	1.4	8.9	87.0	1.6
70歳以上	321	2.8	1.6	9.7	82.6	3.4
<職業>						
農林漁業	22	-	-	27.3	72.7	-
自営業	120	1.7	1.7	10.8	83.3	2.5
経営・管理職	49	-	2.0	20.4	77.6	-
事務職	173	1.2	2.3	20.8	75.7	-
専門・技術職	167	1.2	1.2	32.3	63.5	1.8
作業・技能職	240	0.4	2.1	16.3	80.8	0.4
販売・サービス業	168	1.2	1.2	22.0	73.8	1.8
保安職	15	-	-	13.3	86.7	-
学生	43	-	-	34.9	62.8	2.3
家事専業	283	1.8	2.8	11.7	83.0	0.7
無職	252	1.6	2.0	8.3	83.7	4.4
その他	86	1.2	1.2	14.0	82.6	1.2
<家族構成>						
ひとり暮らし	141	1.4	0.7	11.3	85.1	1.4
夫妻だけ	346	1.4	0.9	11.0	85.0	1.7
親と子ども	722	1.2	2.9	20.4	74.1	1.4
親と子どもと祖父母	260	0.8	1.9	22.3	73.8	1.2
その他	155	0.6	0.6	12.9	82.6	3.2
<居住形態>						
持ち家	1381	1.2	1.8	16.9	78.3	1.7
民営の借家	199	1.0	1.5	21.1	75.4	1.0
公営・雇用促進住宅	25	-	8.0	4.0	84.0	4.0
社宅・寮・官舎	14	-	-	14.3	85.7	-
その他	14	-	7.1	7.1	85.7	-
<居住地区>						
吉原	82	1.2	1.2	20.7	76.8	-
伝法	90	-	3.3	8.9	84.4	3.3
今泉	100	4.0	1.0	15.0	78.0	2.0
神戸	28	-	-	10.7	85.7	3.6
広見	76	1.3	2.6	17.1	77.6	1.3
青葉台	39	-	2.6	12.8	82.1	2.6
大淵	100	1.0	1.0	18.0	77.0	3.0
富士見台	47	4.3	-	17.0	76.6	2.1
原田	43	4.7	2.3	16.3	74.4	2.3
吉永	51	2.0	3.9	13.7	76.5	3.9
吉永北	14	-	-	21.4	78.6	-
須津	73	1.4	-	9.6	87.7	1.4
浮島	10	-	-	20.0	80.0	-
元吉原	50	-	2.0	16.0	78.0	4.0
富士駅北	65	-	-	15.4	80.0	4.6
富士北	64	3.1	1.6	20.3	73.4	1.6
富士駅南	66	1.5	1.5	13.6	81.8	1.5
田子浦	89	-	2.2	23.6	73.0	1.1
富士南	95	1.1	1.1	14.7	83.2	-
岩松	72	-	5.6	16.7	77.8	-
岩松北	43	-	-	25.6	74.4	-
鷹岡	104	1.0	-	15.4	83.7	-
丘	63	-	3.2	19.0	73.0	4.8
天間	44	-	-	15.9	84.1	-
富士川	70	-	8.6	22.9	68.6	-
松野	36	2.8	2.8	38.9	55.6	-
わからない	13	-	-	7.7	92.3	-
<居住年数>						
2年以下	41	2.4	-	17.1	80.5	-
3～4年	27	-	3.7	22.2	74.1	-
5～9年	68	1.5	2.9	22.1	73.5	-
10～19年	158	1.3	2.5	24.7	70.9	0.6
20～29年	248	0.8	2.4	24.2	70.2	2.4
30年以上	1086	1.2	1.7	14.1	81.3	1.7
<未既婚>						
結婚している	1166	1.5	2.0	17.3	77.7	1.5
結婚していない	291	0.3	1.4	19.2	77.0	2.1
離婚または死別	163	0.6	1.8	12.3	83.4	1.8
<ライフステージ>						
独身期	173	0.6	1.2	26.6	69.4	2.3
家族形成期	116	0.9	2.6	29.3	67.2	-
家族成長前期	159	1.3	1.9	32.7	64.2	-
家族成長後期	121	1.7	3.3	33.1	62.0	-
家族成熟期	221	-	3.2	15.4	80.1	1.4
高齢期	691	1.9	1.4	9.3	84.9	2.5

問11 新たな総合体育館の施設規模について

	調査数	富士総合運動公園体育館より小さい規模の施設にすべき	富士総合運動公園体育館と同規模の施設にすべき	富士総合運動公園体育館より大きい規模の施設にすべき	その他	わからない	無回答
全体	1644	6.1	24.0	26.8	3.2	37.3	2.6
<性別>							
男性	690	7.0	23.5	32.3	3.6	30.9	2.8
女性	869	5.5	25.4	22.7	2.8	41.4	2.2
<年代>							
20代以下	157	4.5	39.5	25.5	0.6	29.3	0.6
30代	209	7.2	28.2	26.3	4.3	33.5	0.5
40代	282	6.7	24.8	33.0	2.1	33.0	0.4
50代	289	6.9	24.2	36.3	3.1	29.1	0.3
60代	370	6.8	20.5	25.4	4.6	40.3	2.4
70歳以上	321	4.4	16.8	16.2	2.8	50.8	9.0
<職業>							
農林漁業	22	4.5	36.4	18.2	4.5	27.3	9.1
自営業	120	3.3	16.7	35.0	3.3	38.3	3.3
経営・管理職	49	4.1	16.3	40.8	6.1	30.6	2.0
事務職	173	8.1	20.2	39.9	5.2	26.6	-
専門・技術職	167	6.6	32.9	33.5	3.0	23.4	0.6
作業・技能職	240	6.3	26.7	29.2	2.1	34.6	1.3
販売・サービス業	168	8.3	22.6	25.0	2.4	39.3	2.4
保安職	15	13.3	20.0	26.7	6.7	33.3	-
学生	43	-	46.5	34.9	-	18.6	-
家事専業	283	6.4	25.1	17.7	1.8	47.0	2.1
無職	252	6.3	16.7	17.1	5.2	48.8	6.0
その他	86	3.5	31.4	24.4	2.3	36.0	2.3
<家族構成>							
ひとり暮らし	141	6.4	23.4	15.6	2.8	46.1	5.7
夫妻だけ	346	6.9	18.8	24.3	4.0	43.9	2.0
親と子ども	722	6.8	25.2	29.2	2.9	33.1	2.8
親と子どもと祖父母	260	4.2	27.7	33.8	3.1	29.6	1.5
その他	155	4.5	24.5	21.3	3.2	44.5	1.9
<居住形態>							
持ち家	1381	6.3	23.5	27.8	3.5	36.2	2.6
民営の借家	199	4.0	28.1	22.6	1.5	41.7	2.0
公営・雇用促進住宅	25	12.0	20.0	12.0	-	48.0	8.0
社宅・寮・官舎	14	14.3	28.6	7.1	-	50.0	-
その他	14	-	14.3	35.7	-	42.9	7.1
<居住地区>							
吉原	82	3.7	26.8	34.1	2.4	31.7	1.2
伝法	90	11.1	16.7	31.1	2.2	36.7	2.2
今泉	100	5.0	16.0	34.0	2.0	42.0	1.0
神戸	28	10.7	35.7	21.4	-	17.9	14.3
広見	76	7.9	23.7	26.3	5.3	35.5	1.3
青葉台	39	2.6	33.3	20.5	2.6	33.3	7.7
大淵	100	5.0	28.0	25.0	1.0	38.0	3.0
富士見台	47	6.4	27.7	19.1	4.3	38.3	4.3
原田	43	9.3	34.9	16.3	2.3	34.9	2.3
吉永	51	7.8	25.5	21.6	3.9	35.3	5.9
吉永北	14	-	42.9	14.3	-	42.9	-
須津	73	2.7	26.0	27.4	6.8	31.5	5.5
浮島	10	20.0	-	30.0	10.0	40.0	-
元吉原	50	14.0	16.0	30.0	2.0	32.0	6.0
富士駅北	65	7.7	26.2	20.0	1.5	41.5	3.1
富士北	64	6.3	20.3	20.3	-	51.6	1.6
富士駅南	66	7.6	12.1	25.8	7.6	43.9	3.0
田子浦	89	5.6	21.3	31.5	5.6	33.7	2.2
富士南	95	6.3	30.5	27.4	4.2	30.5	1.1
岩松	72	5.6	26.4	22.2	1.4	43.1	1.4
岩松北	43	7.0	27.9	25.6	2.3	37.2	-
鷹岡	104	1.0	26.0	26.0	2.9	42.3	1.9
丘	63	-	19.0	38.1	3.2	38.1	1.6
天間	44	6.8	25.0	20.5	9.1	38.6	-
富士川	70	7.1	21.4	31.4	-	37.1	2.9
松野	36	8.3	19.4	44.4	2.8	25.0	-
わからない	13	7.7	30.8	7.7	-	53.8	-
<居住年数>							
2年以下	41	2.4	31.7	19.5	2.4	43.9	-
3～4年	27	7.4	37.0	18.5	-	37.0	-
5～9年	68	8.8	33.8	14.7	2.9	38.2	1.5
10～19年	158	5.7	27.2	25.9	1.9	37.3	1.9
20～29年	248	7.7	27.0	27.8	2.8	32.7	2.0
30年以上	1086	5.8	21.7	28.1	3.6	37.8	2.9
<未既婚>							
結婚している	1166	6.7	23.0	28.7	3.7	35.5	2.4
結婚していない	291	5.5	30.6	24.4	1.7	36.8	1.0
離婚または死別	163	3.7	21.5	16.6	1.8	51.5	4.9
<ライフステージ>							
独身期	173	5.2	35.3	27.7	0.6	30.1	1.2
家族形成期	116	9.5	31.0	26.7	6.9	25.9	-
家族成長前期	159	6.9	25.2	29.6	3.1	35.2	-
家族成長後期	121	6.6	27.3	44.6	3.3	18.2	-
家族成熟期	221	6.3	23.1	36.2	2.3	31.7	0.5
老齢期	691	5.6	18.8	21.1	3.8	45.2	5.5

VI 結果の数表

問12 新たな総合体育館の基本コンセプト

	調査数	日常の練習や市民大会の開催など、市民が利用しやすい施設	県大会以上の大会が開催でき、競技スポーツの振興に寄与できる施設	大学や実業団などの合宿が実施できる施設	その他	無回答
全体	1644	51.0	18.4	22.0	4.1	4.6
<性別>						
男性	690	48.4	20.9	22.2	3.9	4.6
女性	869	53.0	17.3	22.2	3.6	3.9
<年代>						
20代以下	157	60.5	14.6	22.3	1.3	1.3
30代	209	58.4	17.2	19.6	3.3	1.4
40代	282	49.3	19.5	25.9	3.9	1.4
50代	289	49.5	22.5	22.8	4.5	0.7
60代	370	50.8	18.6	23.2	4.3	3.0
70歳以上	321	44.9	16.2	18.4	5.0	15.6
<職業>						
農林漁業	22	50.0	18.2	18.2	9.1	4.5
自営業	120	40.8	20.8	25.8	5.8	6.7
経営・管理職	49	30.6	28.6	36.7	-	4.1
事務職	173	42.8	23.7	28.9	4.6	-
専門・技術職	167	57.5	16.8	21.6	3.0	1.2
作業・技能職	240	56.3	18.3	20.0	2.9	2.5
販売・サービス業	168	53.6	18.5	21.4	3.0	3.6
保安職	15	40.0	33.3	20.0	6.7	-
学生	43	51.2	18.6	27.9	2.3	-
家事専業	283	55.8	17.0	17.7	4.2	5.3
無職	252	47.6	16.7	20.2	5.6	9.9
その他	86	54.7	14.0	24.4	2.3	4.7
<家族構成>						
ひとり暮らし	141	44.7	10.6	27.0	5.0	12.8
夫妻だけ	346	51.7	17.3	22.0	4.0	4.9
親と子ども	722	51.5	19.3	21.3	3.9	4.0
親と子どもと祖父母	260	53.8	21.2	21.9	1.5	1.5
その他	155	47.7	19.4	21.9	7.7	3.2
<居住形態>						
持ち家	1381	50.7	19.1	21.6	4.1	4.5
民営の借家	199	52.8	14.6	24.6	3.5	4.5
公営・雇用促進住宅	25	56.0	16.0	16.0	-	12.0
社宅・寮・官舎	14	64.3	7.1	21.4	7.1	-
その他	14	28.6	28.6	35.7	-	7.1
<居住地区>						
吉原	82	40.2	28.0	23.2	6.1	2.4
伝法	90	54.4	12.2	27.8	2.2	3.3
今泉	100	46.0	21.0	26.0	3.0	4.0
神戸	28	46.4	14.3	21.4	3.6	14.3
広見	76	46.1	19.7	26.3	6.6	1.3
青葉台	39	64.1	7.7	15.4	7.7	5.1
大淵	100	58.0	17.0	17.0	4.0	4.0
富士見台	47	53.2	14.9	25.5	-	6.4
原田	43	55.8	18.6	16.3	2.3	7.0
吉永	51	60.8	15.7	7.8	3.9	11.8
吉永北	14	57.1	28.6	14.3	-	-
須津	73	57.5	11.0	17.8	6.8	6.8
浮島	10	60.0	10.0	10.0	10.0	10.0
元吉原	50	46.0	22.0	18.0	8.0	6.0
富士駅北	65	49.2	15.4	29.2	1.5	4.6
富士北	64	56.3	15.6	25.0	1.6	1.6
富士駅南	66	43.9	24.2	16.7	6.1	9.1
田子浦	89	53.9	16.9	25.8	3.4	-
富士南	95	50.5	24.2	20.0	2.1	3.2
岩松	72	41.7	22.2	25.0	8.3	2.8
岩松北	43	55.8	16.3	23.3	4.7	-
鷹岡	104	46.2	21.2	22.1	2.9	7.7
丘	63	46.0	20.6	27.0	1.6	4.8
天間	44	52.3	27.3	9.1	6.8	4.5
富士川	70	55.7	12.9	21.4	4.3	5.7
松野	36	55.6	19.4	22.2	2.8	-
わからない	13	53.8	-	46.2	-	-
<居住年数>						
2年以下	41	65.9	12.2	19.5	-	2.4
3～4年	27	66.7	11.1	22.2	-	-
5～9年	68	63.2	14.7	19.1	1.5	1.5
10～19年	158	55.1	17.7	17.1	5.7	4.4
20～29年	248	54.0	15.7	25.0	1.6	3.6
30年以上	1086	47.9	19.9	22.4	4.8	5.1
<未既婚>						
結婚している	1166	50.1	19.7	22.9	3.9	3.4
結婚していない	291	58.1	14.8	20.3	3.4	3.4
離婚または死別	163	45.4	16.6	18.4	6.7	12.9
<ライフステージ>						
独身期	173	59.0	16.8	19.1	2.9	2.3
家族形成期	116	58.6	13.8	24.1	3.4	-
家族成長前期	159	59.1	17.6	20.8	1.9	0.6
家族成長後期	121	38.8	28.1	29.8	2.5	0.8
家族成熟期	221	48.9	22.6	22.6	5.4	0.5
老齢期	691	48.0	17.5	21.0	4.6	8.8

問13 新たな総合体育館に求める施設の内容について

	調査数	大きな大会が開催できる広さのメインアリーナを備えた施設	大会や合宿利用時でも、市民が日常の練習などを行えるサブアリーナを備えた施設	剣道や柔道の公式試合や稽古ができる武道場を併設した施設	スポーツ以外でも集客ができるレストランや売店などを併設した施設	市民が日常のスポーツ活動をを行うことができる必要最小限の施設	その他	無回答
全体	1644	17.4	21.0	6.9	23.2	22.4	3.3	5.8
<性別>								
男性	690	19.1	19.6	7.4	24.1	21.6	2.9	5.4
女性	869	16.1	23.7	6.8	22.3	22.7	3.3	5.1
<年代>								
20代以下	157	21.7	26.1	7.0	17.8	24.2	1.3	1.9
30代	209	17.7	25.8	4.3	22.5	23.0	4.8	1.9
40代	282	21.6	20.2	7.4	24.8	21.3	2.5	2.1
50代	289	19.4	24.2	9.0	23.2	20.4	2.1	1.7
60代	370	16.2	21.4	6.5	25.7	21.4	3.8	5.1
70歳以上	321	11.2	13.7	6.5	21.2	25.9	4.4	17.1
<職業>								
農林漁業	22	4.5	36.4	13.6	13.6	22.7	4.5	4.5
自営業	120	20.0	13.3	12.5	24.2	18.3	4.2	7.5
経営・管理職	49	24.5	16.3	12.2	28.6	14.3	-	4.1
事務職	173	22.0	23.1	8.1	19.7	22.0	4.6	0.6
専門・技術職	167	20.4	17.4	7.8	26.3	25.1	1.8	1.2
作業・技能職	240	17.5	29.2	5.0	23.3	19.6	2.1	3.3
販売・サービス業	168	16.7	22.6	5.4	27.4	23.2	2.4	2.4
保安職	15	20.0	20.0	6.7	20.0	26.7	6.7	-
学生	43	27.9	25.6	7.0	11.6	25.6	-	2.3
家事専業	283	13.4	23.7	6.0	22.6	23.0	3.9	7.4
無職	252	13.9	14.3	6.0	24.2	23.8	4.0	13.9
その他	86	17.4	20.9	4.7	18.6	27.9	4.7	5.8
<家族構成>								
ひとり暮らし	141	11.3	14.2	5.0	30.5	23.4	5.0	10.6
夫妻だけ	346	13.6	20.8	6.6	23.4	24.6	4.0	6.9
親と子ども	722	19.9	23.4	6.8	19.8	22.4	2.5	5.1
親と子どもと祖父母	260	20.0	23.5	9.2	21.5	22.3	1.5	1.9
その他	155	15.5	14.2	6.5	33.5	17.4	5.8	7.1
<居住形態>								
持ち家	1381	18.0	20.9	7.2	22.7	22.7	2.9	5.6
民営の借家	199	15.1	24.1	4.0	23.6	23.1	4.5	5.5
公営・雇用促進住宅	25	12.0	16.0	12.0	20.0	16.0	12.0	12.0
社宅・寮・官舎	14	21.4	14.3	14.3	21.4	21.4	7.1	-
その他	14	7.1	14.3	7.1	50.0	7.1	-	14.3
<居住地区>								
吉原	82	22.0	25.6	4.9	23.2	18.3	1.2	4.9
伝法	90	16.7	20.0	5.6	32.2	17.8	2.2	5.6
今泉	100	21.0	23.0	7.0	20.0	18.0	4.0	7.0
神戸	28	10.7	39.3	-	14.3	17.9	7.1	10.7
広見	76	14.5	23.7	9.2	25.0	21.1	5.3	1.3
青葉台	39	15.4	10.3	2.6	35.9	25.6	-	10.3
大淵	100	14.0	21.0	3.0	25.0	26.0	5.0	6.0
富士見台	47	21.3	12.8	14.9	19.1	23.4	4.3	4.3
原田	43	11.6	20.9	9.3	23.3	27.9	-	7.0
吉永	51	7.8	17.6	7.8	35.3	17.6	2.0	11.8
吉永北	14	28.6	28.6	-	14.3	28.6	-	-
須津	73	8.2	21.9	9.6	16.4	30.1	4.1	9.6
浮島	10	30.0	10.0	-	10.0	40.0	-	10.0
元吉原	50	8.0	20.0	12.0	28.0	18.0	4.0	10.0
富士駅北	65	20.0	16.9	7.7	23.1	24.6	3.1	4.6
富士北	64	26.6	15.6	10.9	23.4	20.3	1.6	1.6
富士駅南	66	15.2	27.3	3.0	19.7	24.2	4.5	6.1
田子浦	89	15.7	19.1	10.1	19.1	30.3	2.2	3.4
富士南	95	16.8	21.1	8.4	23.2	23.2	2.1	5.3
岩松	72	16.7	20.8	4.2	23.6	22.2	4.2	8.3
岩松北	43	14.0	27.9	7.0	11.6	34.9	4.7	-
鷹岡	104	18.3	22.1	8.7	21.2	17.3	5.8	6.7
丘	63	27.0	22.2	11.1	25.4	11.1	-	3.2
天間	44	27.3	9.1	-	18.2	29.5	6.8	9.1
富士川	70	17.1	24.3	1.4	21.4	28.6	4.3	2.9
松野	36	30.6	30.6	2.8	22.2	11.1	-	2.8
わからない	13	15.4	23.1	23.1	15.4	15.4	7.7	-
<居住年数>								
2年以下	41	14.6	29.3	7.3	7.3	34.1	4.9	2.4
3～4年	27	11.1	14.8	-	44.4	25.9	-	3.7
5～9年	68	26.5	14.7	10.3	20.6	22.1	1.5	4.4
10～19年	158	19.0	27.2	6.3	20.3	20.9	2.5	3.8
20～29年	248	20.2	23.4	6.0	22.2	21.8	1.6	4.8
30年以上	1086	16.1	20.2	7.2	23.8	22.4	3.9	6.4
<未既婚>								
結婚している	1166	17.6	22.0	7.0	22.6	22.6	3.0	5.1
結婚していない	291	17.9	23.0	7.9	22.0	22.7	2.7	3.8
離婚または死別	163	15.3	11.0	4.9	28.2	22.1	6.1	12.3
<ライフステージ>								
独身期	173	19.1	24.9	5.2	17.9	27.2	3.5	2.3
家族形成期	116	18.1	31.0	6.0	18.1	23.3	2.6	0.9
家族成長前期	159	24.5	20.8	7.5	24.5	19.5	1.9	1.3
家族成長後期	121	20.7	26.4	5.8	22.3	22.3	0.8	1.7
家族成熟期	221	20.8	24.4	8.1	20.4	20.8	3.6	1.8
老齢期	691	13.9	17.8	6.5	23.6	23.4	4.1	10.7

VI 結果の数表

問10 過去5年間の市立の体育館利用頻度 × 問11 新たな総合体育館の施設規模について

	調査数	富士も小さい規模の施設にすぎない	富士規模の施設にすぎない	富士も大きい規模の施設にすぎない	その他	わからない	無回答
全体	1644	6.1	24.0	26.8	3.2	37.3	2.6
週1回以上	19	5.3	42.1	36.8	-	15.8	-
月1～3回程度	31	9.7	29.0	41.9	3.2	16.1	-
月1回より少ないが、利用したことがある	281	6.0	31.0	37.0	1.8	23.5	0.7
一度も利用していない	1285	6.1	22.2	24.4	3.7	41.2	2.4

問10 過去5年間の市立の体育館利用頻度 × 問12 新たな総合体育館の基本コンセプト

	調査数	催しなどの施設	寄与できる施設	誘致できる施設	その他	無回答
全体	1644	51.0	18.4	22.0	4.1	4.6
週1回以上	19	63.2	26.3	10.5	-	-
月1～3回程度	31	54.8	19.4	22.6	-	3.2
月1回より少ないが、利用したことがある	281	56.6	22.4	18.1	1.1	1.8
一度も利用していない	1285	50.0	17.5	23.2	4.9	4.4

問10 過去5年間の市立の体育館利用頻度 × 問13 新たな総合体育館に求める施設の内容について

	調査数	大きなメインアリーナを備える	大会や練習場を備える	古剣道の武道場を併設	スポーツ施設を併設	市民が利用できる施設	その他	無回答
全体	1644	17.4	21.0	6.9	23.2	22.4	3.3	5.8
週1回以上	19	15.8	21.1	21.1	10.5	31.6	-	-
月1～3回程度	31	22.6	32.3	6.5	12.9	19.4	-	6.5
月1回より少ないが、利用したことがある	281	20.6	27.0	7.5	19.9	22.1	1.4	1.4
一度も利用していない	1285	16.9	19.7	6.5	24.5	22.3	3.9	6.2

VI 結果の数表

問14 今後必要なスポーツ推進施策について

	調査数	全国レベルの大会やプロスポーツ公式戦を開催できる設備を有する競技施設を整備する	県大会レベルの各種スポーツ大会を開催できる設備を整備する	プロチームや学生のスポーツ合宿ができる環境を整備する	市民が身近で気軽にスポーツを楽しめる環境を整備する	東京オリンピック・パラリンピックの事前合宿を誘致する	プロスポーツ公式戦や国際大会などを誘致する	県内外から参加者を募る各種スポーツ大会を誘致する	富士山を生かしたスポーツイベントを誘致・開催する
全体	1644	24.6	19.1	16.0	49.7	9.7	9.8	14.2	28.9
<性別>									
男性	690	28.1	20.7	16.8	47.5	8.6	11.6	15.1	28.6
女性	869	21.9	18.3	15.8	51.8	10.9	8.5	14.0	29.2
<年代>									
20代以下	157	18.5	19.1	24.2	46.5	14.6	11.5	8.3	28.7
30代	209	23.0	16.7	19.6	51.7	12.4	8.1	12.4	22.5
40代	282	33.3	17.7	20.9	47.5	11.0	15.2	15.2	28.0
50代	289	24.9	20.8	19.7	51.6	12.1	8.3	18.0	30.4
60代	370	24.9	21.9	11.9	50.3	8.1	9.5	15.1	31.6
70歳以上	321	20.6	18.1	7.2	49.2	3.4	7.2	13.4	29.6
<職業>									
農林漁業	22	13.6	18.2	18.2	50.0	-	13.6	9.1	36.4
自営業	120	25.8	17.5	19.2	42.5	9.2	11.7	10.8	30.0
経営・管理職	49	40.8	24.5	32.7	28.6	12.2	20.4	16.3	34.7
事務職	173	31.8	17.3	23.1	50.3	10.4	12.7	15.0	25.4
専門・技術職	167	26.3	17.4	17.4	52.7	15.6	11.4	18.0	28.7
作業・技能職	240	25.4	20.0	16.3	49.6	10.8	10.8	12.1	27.1
販売・サービス業	168	22.0	20.2	14.9	47.6	9.5	9.5	11.3	30.4
保安職	15	26.7	40.0	20.0	40.0	13.3	6.7	20.0	20.0
学生	43	25.6	20.9	32.6	51.2	14.0	11.6	18.6	39.5
家事専業	283	21.2	17.7	11.3	54.1	8.8	8.8	14.1	29.0
無職	252	23.0	20.2	9.5	50.0	4.8	5.6	16.7	27.8
その他	86	19.8	20.9	12.8	57.0	8.1	3.5	12.8	36.0
<家族構成>									
ひとり暮らし	141	18.4	16.3	14.9	47.5	10.6	7.8	14.2	26.2
夫妻だけ	346	24.9	18.8	10.1	50.6	9.8	7.2	13.6	32.1
親と子ども	722	25.2	19.3	18.0	49.9	9.6	10.2	14.4	28.1
親と子どもと祖父母	260	26.2	23.5	19.2	53.1	10.0	12.3	15.0	26.9
その他	155	24.5	16.1	15.5	44.5	8.4	10.3	14.2	31.6
<居住形態>									
持ち家	1381	24.5	19.4	16.1	49.5	9.1	10.1	15.2	29.0
民営の借家	199	22.6	18.1	15.6	54.8	14.1	6.5	9.0	25.1
公営・雇用促進住宅	25	28.0	16.0	12.0	36.0	8.0	8.0	4.0	40.0
社宅・寮・官舎	14	35.7	21.4	7.1	57.1	7.1	7.1	7.1	42.9
その他	14	42.9	14.3	28.6	28.6	-	21.4	21.4	42.9
<居住地区>									
吉原	82	25.6	22.0	26.8	43.9	8.5	9.8	17.1	36.6
伝法	90	24.4	18.9	18.9	55.6	6.7	10.0	15.6	24.4
今泉	100	34.0	19.0	13.0	50.0	11.0	11.0	10.0	33.0
神戸	28	17.9	21.4	17.9	64.3	3.6	3.6	3.6	35.7
広見	76	27.6	26.3	23.7	60.5	11.8	9.2	7.9	28.9
青葉台	39	20.5	17.9	7.7	61.5	5.1	7.7	5.1	38.5
大淵	100	17.0	20.0	11.0	45.0	12.0	6.0	14.0	34.0
富士見台	47	29.8	21.3	10.6	48.9	8.5	8.5	14.9	34.0
原田	43	14.0	23.3	7.0	60.5	4.7	14.0	16.3	25.6
吉永	51	25.5	13.7	11.8	58.8	9.8	9.8	17.6	17.6
吉永北	14	14.3	14.3	7.1	57.1	7.1	7.1	7.1	7.1
須津	73	11.0	24.7	11.0	57.5	6.8	5.5	12.3	37.0
浮島	10	30.0	20.0	-	50.0	10.0	10.0	-	-
元吉原	50	18.0	20.0	16.0	44.0	10.0	8.0	14.0	28.0
富士駅北	65	27.7	21.5	16.9	46.2	12.3	6.2	18.5	21.5
富士北	64	31.3	14.1	18.8	42.2	12.5	7.8	15.6	37.5
富士駅南	66	33.3	9.1	9.1	48.5	6.1	12.1	21.2	25.8
田子浦	89	20.2	19.1	23.6	47.2	14.6	10.1	14.6	36.0
富士南	95	26.3	17.9	13.7	47.4	11.6	12.6	17.9	27.4
岩松	72	27.8	12.5	26.4	40.3	9.7	18.1	15.3	16.7
岩松北	43	23.3	20.9	18.6	67.4	7.0	7.0	18.6	27.9
鷹岡	104	18.3	20.2	17.3	51.9	8.7	7.7	14.4	26.9
丘	63	38.1	25.4	20.6	41.3	11.1	7.9	17.5	30.2
天間	44	27.3	18.2	4.5	52.3	4.5	6.8	9.1	27.3
富士川	70	22.9	18.6	14.3	50.0	8.6	17.1	17.1	24.3
松野	36	27.8	19.4	19.4	27.8	8.3	8.3	11.1	25.0
わからない	13	30.8	7.7	7.7	30.8	30.8	23.1	-	30.8
<居住年数>									
2年以下	41	14.6	9.8	9.8	58.5	17.1	4.9	4.9	34.1
3~4年	27	22.2	14.8	22.2	44.4	3.7	3.7	3.7	37.0
5~9年	68	25.0	20.6	17.6	45.6	20.6	4.4	20.6	20.6
10~19年	158	24.7	21.5	21.5	48.7	15.2	12.7	10.8	27.8
20~29年	248	20.6	18.5	17.7	49.6	11.7	11.7	12.5	25.0
30年以上	1086	26.0	19.3	14.7	49.8	7.6	9.7	15.5	30.4
<未既婚>									
結婚している	1166	26.8	20.3	15.5	51.2	9.3	9.7	14.8	29.7
結婚していない	291	19.9	15.8	22.7	47.8	11.0	12.7	13.7	28.9
離婚または死別	163	18.4	17.8	9.2	44.8	8.6	6.1	11.0	24.5
<ライフステージ>									
独身期	173	17.3	18.5	23.1	52.6	12.1	12.1	13.3	26.6
家族形成期	116	22.4	15.5	20.7	49.1	14.7	8.6	8.6	25.0
家族成長前期	159	34.6	20.8	19.5	48.4	12.6	10.7	12.6	25.2
家族成長後期	121	30.6	24.8	23.1	56.2	9.9	14.0	21.5	26.4
家族成熟期	221	24.4	22.2	20.4	50.2	10.9	6.8	15.8	29.9
高齢期	691	22.9	20.1	9.7	49.8	5.9	8.4	14.3	30.7

姉妹都市・友好都市とのスポーツ交流を実施する	一流アスリートの指導を受けられるスポーツ教室を開催する	高齢者や障害者のためのスポーツの普及を図る	全国大会や国際大会などで活躍できる選手を育成・支援する	スポーツに関する各種情報をウェブサイトにSNSなどで提供する	その他	特になし	無回答
3.6	13.9	25.2	12.9	5.7	0.9	6.4	4.1
3.5	13.9	22.9	13.5	4.9	1.3	6.7	3.8
3.8	14.2	26.9	13.0	6.3	0.5	5.6	3.9
7.0	15.3	19.7	11.5	14.6	0.6	5.7	1.9
3.8	21.1	22.5	14.8	6.7	-	6.2	1.9
2.8	18.4	17.7	11.3	5.3	0.7	6.7	1.1
4.5	10.0	27.3	12.1	7.3	1.0	4.5	1.4
2.4	12.4	32.7	12.7	2.7	0.8	6.2	3.2
3.4	9.3	26.5	14.3	3.1	1.9	8.7	12.8
4.5	9.1	31.8	22.7	4.5	-	4.5	9.1
2.5	11.7	23.3	10.8	8.3	1.7	6.7	6.7
2.0	12.2	8.2	16.3	6.1	4.1	-	4.1
4.6	17.9	21.4	10.4	7.5	1.2	4.0	1.2
4.8	15.0	26.3	7.2	8.4	0.6	6.0	0.6
3.8	15.8	22.5	15.4	6.7	0.4	7.9	1.7
3.0	14.3	30.4	18.5	7.1	0.6	6.0	3.0
6.7	-	20.0	6.7	6.7	6.7	6.7	-
4.7	20.9	18.6	7.0	9.3	-	-	2.3
2.5	13.1	29.0	14.5	2.8	0.7	6.4	5.3
3.6	9.9	28.2	11.1	3.2	1.2	10.3	8.3
7.0	14.0	26.7	15.1	2.3	-	4.7	4.7
2.8	9.9	21.3	15.6	5.0	0.7	11.3	9.9
4.3	13.6	30.6	11.6	4.0	2.0	5.8	4.0
3.6	14.7	23.7	13.2	6.9	0.6	6.0	3.7
3.8	16.5	26.5	11.9	5.4	0.8	3.5	2.3
2.6	10.3	23.9	14.2	5.2	0.6	9.7	3.9
3.5	13.9	26.1	12.5	5.4	0.9	6.4	4.1
5.5	14.1	22.1	15.6	7.5	1.0	6.5	3.5
-	16.0	16.0	12.0	8.0	-	12.0	12.0
-	14.3	35.7	-	14.3	7.1	7.1	-
-	-	7.1	35.7	-	-	-	7.1
4.9	12.2	22.0	13.4	6.1	-	3.7	3.7
3.3	10.0	25.6	8.9	4.4	1.1	8.9	4.4
2.0	17.0	24.0	14.0	3.0	3.0	6.0	4.0
-	7.1	28.6	10.7	10.7	-	-	7.1
6.6	14.5	30.3	10.5	2.6	1.3	2.6	1.3
7.7	2.6	43.6	7.7	5.1	-	-	10.3
4.0	14.0	33.0	10.0	5.0	-	6.0	4.0
4.3	6.4	27.7	17.0	2.1	2.1	6.4	4.3
9.3	18.6	32.6	11.6	9.3	-	4.7	4.7
5.9	9.8	17.6	13.7	3.9	2.0	3.9	7.8
21.4	14.3	28.6	7.1	7.1	-	7.1	7.1
5.5	9.6	28.8	9.6	9.6	1.4	8.2	2.7
10.0	10.0	-	10.0	10.0	-	10.0	10.0
2.0	8.0	20.0	14.0	-	4.0	14.0	10.0
1.5	13.8	24.6	9.2	6.2	1.5	7.7	3.1
1.6	21.9	17.2	14.1	7.8	-	6.3	-
4.5	9.1	25.8	12.1	6.1	-	7.6	9.1
2.2	10.1	20.2	11.2	7.9	1.1	5.6	2.2
2.1	17.9	23.2	25.3	6.3	-	5.3	2.1
-	19.4	25.0	11.1	6.9	1.4	9.7	4.2
2.3	23.3	23.3	11.6	4.7	-	7.0	-
1.9	15.4	23.1	14.4	1.9	1.0	8.7	5.8
4.8	20.6	25.4	12.7	9.5	-	3.2	1.6
6.8	4.5	29.5	9.1	6.8	-	11.4	6.8
2.9	14.3	22.9	15.7	1.4	1.4	5.7	4.3
2.8	25.0	30.6	27.8	11.1	-	5.6	-
-	7.7	38.5	-	30.8	-	7.7	-
7.3	9.8	29.3	9.8	12.2	-	9.8	2.4
3.7	7.4	29.6	14.8	14.8	-	-	3.7
4.4	29.4	17.6	13.2	2.9	1.5	7.4	2.9
3.2	12.7	22.2	12.7	6.3	1.9	6.3	3.2
4.0	12.1	21.0	14.9	10.1	0.8	5.2	4.0
3.4	13.8	27.0	12.7	4.3	0.8	6.7	4.3
3.5	14.4	26.3	12.4	5.1	1.1	5.2	3.4
5.2	12.7	23.7	13.1	9.6	-	8.2	2.4
1.8	11.0	22.7	16.0	3.1	1.2	11.7	10.4
5.2	13.3	23.7	10.4	12.1	-	5.8	2.3
5.2	19.8	19.8	11.2	12.9	0.9	4.3	0.9
3.8	26.4	13.2	18.2	3.8	1.3	5.7	0.6
1.7	10.7	23.1	5.8	8.3	0.8	2.5	0.8
4.1	13.6	26.7	13.6	6.8	0.9	4.1	1.8
2.9	11.0	29.8	13.5	2.9	1.3	7.4	7.7

VI 結果の数表

問16 「食育」への関心度

	調査数	関心がある	どちらかといえば関心がある	どちらかといえば関心がない	関心がない	わからない	無回答
全体	1644	32.2	43.1	12.5	4.9	6.4	0.9
<性別>							
男性	690	26.1	40.4	18.0	8.1	6.5	0.9
女性	869	36.6	45.8	8.5	2.4	6.0	0.7
<年代>							
20代以下	157	28.0	42.7	12.1	12.1	5.1	-
30代	209	32.5	41.1	13.4	5.3	6.7	1.0
40代	282	25.2	45.7	17.4	5.3	6.4	-
50代	289	28.4	48.4	13.1	4.2	5.5	0.3
60代	370	33.2	43.5	12.4	3.8	5.9	1.1
70歳以上	321	41.7	38.3	6.9	2.5	8.4	2.2
<職業>							
農林漁業	22	18.2	59.1	9.1	4.5	4.5	4.5
自営業	120	31.7	55.8	1.7	2.5	7.5	0.8
経営・管理職	49	28.6	51.0	14.3	4.1	2.0	-
事務職	173	32.9	43.9	13.9	5.8	2.9	0.6
専門・技術職	167	35.9	40.7	15.0	4.8	3.6	-
作業・技能職	240	23.3	39.6	19.6	8.3	8.3	0.8
販売・サービス業	168	28.6	47.0	16.1	2.4	6.0	-
保安職	15	33.3	26.7	13.3	6.7	20.0	-
学生	43	32.6	48.8	9.3	7.0	2.3	-
家事専業	283	37.8	45.6	7.4	2.1	6.4	0.7
無職	252	37.3	33.3	11.5	5.6	10.3	2.0
その他	86	29.1	46.5	11.6	7.0	4.7	1.2
<家族構成>							
ひとり暮らし	141	34.8	35.5	10.6	5.0	12.8	1.4
夫妻だけ	346	39.0	42.2	8.7	3.8	5.5	0.9
親と子ども	722	30.7	43.4	14.8	4.4	5.8	0.8
親と子どもと祖父母	260	26.5	52.3	11.2	6.2	3.8	-
その他	155	28.4	39.4	12.9	7.7	10.3	1.3
<居住形態>							
持ち家	1381	31.8	44.1	12.8	4.3	6.3	0.7
民営の借家	199	32.7	38.7	11.1	8.0	7.0	2.5
公営・雇用促進住宅	25	36.0	28.0	12.0	-	20.0	4.0
社宅・寮・官舎	14	28.6	57.1	7.1	7.1	-	-
その他	14	42.9	42.9	-	14.3	-	-
<居住地区>							
吉原	82	29.3	45.1	13.4	3.7	7.3	1.2
伝法	90	34.4	41.1	10.0	6.7	6.7	1.1
今泉	100	26.0	52.0	13.0	2.0	6.0	1.0
神戸	28	35.7	42.9	17.9	-	3.6	-
広見	76	36.8	38.2	11.8	5.3	6.6	1.3
青葉台	39	33.3	35.9	10.3	12.8	2.6	5.1
大淵	100	30.0	43.0	14.0	5.0	7.0	1.0
富士見台	47	36.2	44.7	10.6	2.1	6.4	-
原田	43	39.5	32.6	14.0	7.0	7.0	-
吉永	51	25.5	43.1	19.6	3.9	7.8	-
吉永北	14	21.4	50.0	14.3	-	14.3	-
須津	73	26.0	52.1	9.6	8.2	2.7	1.4
浮島	10	30.0	20.0	40.0	10.0	-	-
元吉原	50	24.0	56.0	6.0	6.0	4.0	4.0
富士駅北	65	38.5	33.8	13.8	6.2	6.2	1.5
富士北	64	35.9	40.6	14.1	3.1	6.3	-
富士駅南	66	37.9	33.3	18.2	7.6	3.0	-
田子浦	89	31.5	39.3	14.6	7.9	5.6	1.1
富士南	95	38.9	42.1	10.5	2.1	5.3	1.1
岩松	72	31.9	40.3	12.5	4.2	11.1	-
岩松北	43	37.2	44.2	9.3	2.3	7.0	-
鷹岡	104	26.9	45.2	10.6	4.8	12.5	-
丘	63	34.9	50.8	9.5	3.2	1.6	-
天間	44	31.8	45.5	11.4	4.5	6.8	-
富士川	70	30.0	41.4	12.9	4.3	10.0	1.4
松野	36	25.0	55.6	11.1	-	5.6	2.8
わからない	13	38.5	38.5	7.7	15.4	-	-
<居住年数>							
2年以下	41	34.1	53.7	7.3	4.9	-	-
3～4年	27	44.4	37.0	3.7	-	11.1	3.7
5～9年	68	30.9	47.1	11.8	8.8	1.5	-
10～19年	158	30.4	43.0	13.9	3.8	8.9	-
20～29年	248	28.6	42.7	11.3	8.5	7.3	1.6
30年以上	1086	32.9	43.0	12.9	4.1	6.3	0.8
<未既婚>							
結婚している	1166	34.0	44.1	11.9	3.5	5.5	0.9
結婚していない	291	26.8	38.1	15.8	10.7	7.9	0.7
離婚または死別	163	28.2	46.0	11.7	3.1	10.4	0.6
<ライフステージ>							
独身期	173	26.6	43.4	12.7	11.6	5.8	-
家族形成期	116	35.3	45.7	8.6	6.0	3.4	0.9
家族成長前期	159	31.4	46.5	14.5	3.8	3.8	-
家族成長後期	121	28.9	47.9	16.5	3.3	2.5	0.8
家族成熟期	221	25.8	51.1	11.8	2.3	8.6	0.5
高齢期	691	37.2	41.1	9.8	3.2	7.1	1.6

問17 「食育」の実践度

	調査数	積極的にしている	できるだけするようにしている	あまりしていない	実際にはと思っているが、実	いたいたいと思わないし、して	無回答
全体	1644	7.9	45.8	23.5	15.5	6.1	1.2
<性別>							
男性	690	6.2	37.8	30.0	14.5	9.6	1.9
女性	869	8.9	51.7	19.1	16.7	3.1	0.6
<年代>							
20代以下	157	7.0	31.2	31.2	21.0	9.6	-
30代	209	7.2	35.9	28.2	20.1	7.2	1.4
40代	282	5.3	46.8	30.1	10.6	7.1	-
50代	289	9.7	39.1	26.3	20.1	4.5	0.3
60代	370	7.0	51.6	21.1	13.5	5.9	0.8
70歳以上	321	9.7	58.6	11.8	12.1	4.0	3.7
<職業>							
農林漁業	22	13.6	45.5	22.7	13.6	4.5	-
自営業	120	7.5	51.7	22.5	15.0	3.3	-
経営・管理職	49	8.2	49.0	22.4	14.3	6.1	-
事務職	173	5.2	47.4	20.8	19.7	6.4	0.6
専門・技術職	167	9.0	40.7	29.3	14.4	6.6	-
作業・技能職	240	5.8	37.5	27.9	16.7	10.8	1.3
販売・サービス業	168	6.5	50.6	22.6	16.7	3.0	0.6
保安職	15	-	33.3	33.3	20.0	13.3	-
学生	43	9.3	34.9	30.2	20.9	4.7	-
家事専業	283	11.7	52.7	21.2	11.3	2.5	0.7
無職	252	7.1	47.6	21.8	13.9	6.0	3.6
その他	86	5.8	39.5	23.3	18.6	11.6	1.2
<家族構成>							
ひとり暮らし	141	5.0	44.0	21.3	17.7	7.8	4.3
夫妻だけ	346	9.5	54.6	17.9	10.4	6.4	1.2
親と子ども	722	7.2	44.6	26.2	15.4	5.8	0.8
親と子どもと祖父母	260	6.2	43.5	26.9	19.2	3.8	0.4
その他	155	9.7	40.0	21.9	18.7	9.0	0.6
<居住形態>							
持ち家	1381	7.5	46.9	23.8	15.4	5.6	0.9
民営の借家	199	9.0	41.7	20.6	16.6	9.0	3.0
公営・雇用促進住宅	25	-	32.0	32.0	28.0	-	8.0
社宅・寮・官舎	14	7.1	28.6	50.0	7.1	7.1	-
その他	14	7.1	64.3	14.3	-	14.3	-
<居住地区>							
吉原	82	9.8	45.1	24.4	14.6	6.1	-
伝法	90	8.9	45.6	21.1	18.9	4.4	1.1
今泉	100	6.0	42.0	22.0	22.0	7.0	1.0
神戸	28	-	57.1	28.6	14.3	-	-
広見	76	9.2	46.1	19.7	17.1	5.3	2.6
青葉台	39	10.3	33.3	23.1	23.1	7.7	2.6
大淵	100	7.0	48.0	28.0	12.0	4.0	1.0
富士見台	47	4.3	57.4	23.4	10.6	4.3	-
原田	43	9.3	41.9	23.3	20.9	4.7	-
吉永	51	9.8	45.1	25.5	11.8	7.8	-
吉永北	14	7.1	28.6	35.7	28.6	-	-
須津	73	2.7	47.9	23.3	13.7	8.2	4.1
浮島	10	10.0	40.0	10.0	30.0	10.0	-
元吉原	50	4.0	50.0	16.0	22.0	2.0	6.0
富士駅北	65	6.2	40.0	29.2	12.3	9.2	3.1
富士北	64	10.9	53.1	26.6	4.7	4.7	-
富士駅南	66	12.1	51.5	15.2	10.6	10.6	-
田子浦	89	5.6	44.9	28.1	10.1	9.0	2.2
富士南	95	12.6	48.4	16.8	15.8	4.2	2.1
岩松	72	9.7	43.1	23.6	18.1	5.6	-
岩松北	43	4.7	44.2	20.9	27.9	2.3	-
鷹岡	104	8.7	44.2	25.0	15.4	6.7	-
丘	63	1.6	60.3	25.4	6.3	6.3	-
天間	44	9.1	38.6	29.5	15.9	6.8	-
富士川	70	8.6	37.1	30.0	15.7	7.1	1.4
松野	36	5.6	55.6	13.9	19.4	5.6	-
わからない	13	-	7.7	38.5	38.5	15.4	-
<居住年数>							
2年以下	41	4.9	34.1	26.8	26.8	7.3	-
3～4年	27	7.4	55.6	14.8	14.8	3.7	3.7
5～9年	68	10.3	44.1	26.5	8.8	10.3	-
10～19年	158	9.5	43.0	27.2	14.6	5.7	-
20～29年	248	7.3	35.5	29.8	17.3	8.5	1.6
30年以上	1086	7.6	49.0	21.7	15.1	5.3	1.2
<未婚>							
結婚している	1166	8.5	49.8	22.4	13.8	4.5	0.9
結婚していない	291	5.8	28.2	31.3	22.7	11.0	1.0
離婚または死別	163	4.9	50.3	19.0	16.0	7.4	2.5
<ライフステージ>							
独身期	173	6.9	26.0	32.4	24.9	9.2	0.6
家族形成期	116	7.8	40.5	24.1	19.8	6.9	0.9
家族成長前期	159	5.7	52.2	26.4	11.9	3.8	-
家族成長後期	121	10.7	47.9	28.9	8.3	3.3	0.8
家族成熟期	221	9.0	39.4	28.5	18.1	4.5	0.5
老齢期	691	8.2	54.8	16.8	12.9	5.1	2.2

VI 結果の数表

問18 朝食摂取頻度

	調査数	ほとんど毎日食べる	週に4〜5日食べる	週に2〜3日食べる	ほとんど食べない	無回答
全体	1644	84.4	3.8	3.0	8.3	0.5
<性別> 男性	690	81.0	3.3	3.5	11.6	0.6
女性	869	86.8	4.4	2.9	5.6	0.3
<年代> 20代以下	157	68.2	8.9	5.7	17.2	-
30代	209	75.6	4.8	7.7	11.0	1.0
40代	282	78.4	4.6	2.1	14.9	-
50代	289	85.1	3.5	1.7	9.3	0.3
60代	370	91.4	2.2	2.4	3.8	0.3
70歳以上	321	94.7	1.9	1.6	0.9	0.9
<職業> 農林漁業	22	86.4	4.5	-	9.1	-
自営業	120	82.5	4.2	3.3	10.0	-
経営・管理職	49	81.6	8.2	2.0	8.2	-
事務職	173	82.7	4.0	2.3	10.4	0.6
専門・技術職	167	88.0	2.4	1.8	7.8	-
作業・技能職	240	80.4	3.3	2.9	12.9	0.4
販売・サービス業	168	76.8	3.6	7.1	12.5	-
保安職	15	80.0	-	13.3	6.7	-
学生	43	69.8	11.6	7.0	11.6	-
家事専業	283	91.9	3.2	2.1	2.1	0.7
無職	252	88.1	4.0	1.6	5.2	1.2
その他	86	84.9	3.5	3.5	8.1	-
<家族構成> ひとり暮らし	141	77.3	5.7	3.5	12.1	1.4
夫妻だけ	346	92.5	1.2	1.7	4.6	-
親と子ども	722	82.4	4.7	3.3	9.0	0.6
親と子どもと祖父母	260	84.2	3.8	3.5	8.5	-
その他	155	81.9	3.9	3.9	10.3	-
<居住形態> 持ち家	1381	86.3	3.3	3.0	7.1	0.3
民営の借家	199	72.9	7.0	2.5	16.1	1.5
公営・雇用促進住宅	25	68.0	8.0	12.0	8.0	4.0
社宅・寮・官舎	14	71.4	7.1	-	21.4	-
その他	14	92.9	-	-	7.1	-
<居住地区> 吉原	82	80.5	6.1	4.9	8.5	-
伝法	90	86.7	4.4	1.1	6.7	1.1
今泉	100	80.0	2.0	3.0	14.0	1.0
神戸	28	82.1	7.1	3.6	7.1	-
広見	76	81.6	3.9	5.3	7.9	1.3
青葉台	39	84.6	-	5.1	7.7	2.6
大淵	100	89.0	2.0	2.0	7.0	-
富士見台	47	87.2	2.1	6.4	4.3	-
原田	43	88.4	4.7	2.3	4.7	-
吉永	51	86.3	7.8	2.0	3.9	-
吉永北	14	78.6	14.3	-	7.1	-
須津	73	82.2	2.7	5.5	8.2	1.4
浮島	10	100.0	-	-	-	-
元吉原	50	92.0	-	-	6.0	2.0
富士駅北	65	78.5	6.2	3.1	12.3	-
富士北	64	84.4	6.3	3.1	6.3	-
富士駅南	66	83.3	6.1	1.5	9.1	-
田子浦	89	80.9	4.5	2.2	11.2	1.1
富士南	95	83.2	3.2	3.2	9.5	1.1
岩松	72	87.5	4.2	2.8	5.6	-
岩松北	43	88.4	-	4.7	7.0	-
鷹岡	104	80.8	5.8	3.8	9.6	-
丘	63	90.5	1.6	-	7.9	-
天間	44	97.7	-	2.3	-	-
富士川	70	80.0	1.4	4.3	14.3	-
松野	36	88.9	2.8	-	8.3	-
わからない	13	53.8	15.4	7.7	23.1	-
<居住年数> 2年以下	41	82.9	7.3	2.4	7.3	-
3〜4年	27	66.7	3.7	11.1	14.8	3.7
5〜9年	68	80.9	2.9	4.4	11.8	-
10〜19年	158	81.0	5.1	3.2	10.8	-
20〜29年	248	77.8	5.2	4.4	11.7	0.8
30年以上	1086	87.2	3.2	2.5	6.7	0.4
<未既婚> 結婚している	1166	88.2	3.1	2.5	5.8	0.4
結婚していない	291	70.8	6.2	4.8	17.9	0.3
離婚または死別	163	81.0	4.3	4.3	9.8	0.6
<ライフステージ> 独身期	173	66.5	5.8	7.5	20.2	-
家族形成期	116	77.6	7.8	5.2	8.6	0.9
家族成長前期	159	84.3	6.3	5.0	4.4	-
家族成長後期	121	84.3	3.3	1.7	9.9	0.8
家族成熟期	221	78.7	2.7	2.7	15.4	0.5
高齢期	691	92.9	2.0	2.0	2.5	0.6

問19 日本独自の食生活の実践や栄養のバランスへの配慮について

	調査数	必ずしている	しばしばしている	時々している	あまりしていない	全くしていない	無回答
全体	1644	23.4	35.9	25.5	11.7	2.7	0.7
<性別>							
男性	690	17.2	33.8	28.1	16.1	3.9	0.9
女性	869	27.5	37.5	24.5	8.2	1.7	0.6
<年代>							
20代以下	157	11.5	29.9	29.9	20.4	8.3	-
30代	209	11.0	35.9	34.0	15.3	2.9	1.0
40代	282	15.2	37.9	25.9	17.4	3.2	0.4
50代	289	20.4	34.3	28.7	13.8	2.4	0.3
60代	370	28.1	41.1	22.2	7.6	0.8	0.3
70歳以上	321	41.1	33.0	19.0	3.1	1.9	1.9
<職業>							
農林漁業	22	54.5	18.2	13.6	9.1	4.5	-
自営業	120	29.2	38.3	21.7	8.3	1.7	0.8
経営・管理職	49	18.4	40.8	16.3	22.4	2.0	-
事務職	173	15.0	41.0	28.9	11.0	2.9	1.2
専門・技術職	167	16.2	43.7	24.6	14.4	1.2	-
作業・技能職	240	12.1	29.6	34.6	18.3	5.4	-
販売・サービス業	168	19.0	34.5	29.8	13.1	3.6	-
保安職	15	6.7	53.3	33.3	6.7	-	-
学生	43	18.6	39.5	27.9	11.6	2.3	-
家事専業	283	32.9	37.1	22.3	5.7	1.4	0.7
無職	252	33.3	32.9	21.8	7.9	1.6	2.4
その他	86	24.4	31.4	22.1	17.4	4.7	-
<家族構成>							
ひとり暮らし	141	25.5	29.8	28.4	12.1	2.1	2.1
夫妻だけ	346	34.1	40.5	18.2	5.2	2.0	-
親と子ども	722	18.8	34.9	29.2	13.2	3.0	0.8
親と子どもと祖父母	260	20.4	37.7	24.2	14.6	2.7	0.4
その他	155	20.0	36.1	25.2	14.8	3.2	0.6
<居住形態>							
持ち家	1381	23.8	36.6	25.4	11.2	2.4	0.5
民営の借家	199	20.1	28.6	30.2	14.6	4.5	2.0
公営・雇用促進住宅	25	12.0	52.0	16.0	12.0	4.0	4.0
社宅・寮・官舎	14	14.3	35.7	21.4	21.4	7.1	-
その他	14	28.6	57.1	14.3	-	-	-
<居住地区>							
吉原	82	36.6	28.0	17.1	12.2	4.9	1.2
伝法	90	27.8	38.9	26.7	3.3	2.2	1.1
今泉	100	20.0	37.0	26.0	12.0	4.0	1.0
神戸	28	14.3	46.4	25.0	10.7	3.6	-
広見	76	22.4	35.5	30.3	7.9	1.3	2.6
青葉台	39	12.8	43.6	28.2	10.3	2.6	2.6
大淵	100	29.0	26.0	32.0	12.0	1.0	-
富士見台	47	23.4	29.8	25.5	17.0	4.3	-
原田	43	16.3	41.9	23.3	16.3	2.3	-
吉永	51	25.5	25.5	39.2	9.8	-	-
吉永北	14	21.4	28.6	35.7	14.3	-	-
須津	73	24.7	38.4	21.9	12.3	2.7	-
浮島	10	30.0	40.0	10.0	20.0	-	-
元吉原	50	24.0	32.0	34.0	6.0	2.0	2.0
富士駅北	65	26.2	29.2	26.2	15.4	1.5	1.5
富士北	64	25.0	46.9	20.3	6.3	1.6	-
富士駅南	66	22.7	40.9	25.8	9.1	1.5	-
田子浦	89	27.0	31.5	21.3	14.6	4.5	1.1
富士南	95	24.2	36.8	22.1	13.7	2.1	1.1
岩松	72	25.0	38.9	20.8	12.5	2.8	-
岩松北	43	20.9	39.5	25.6	11.6	2.3	-
鷹岡	104	18.3	37.5	26.0	13.5	4.8	-
丘	63	22.2	39.7	25.4	12.7	-	-
天間	44	22.7	31.8	31.8	6.8	6.8	-
富士川	70	18.6	35.7	24.3	18.6	2.9	-
松野	36	8.3	52.8	25.0	11.1	2.8	-
わからない	13	7.7	23.1	46.2	23.1	-	-
<居住年数>							
2年以下	41	14.6	39.0	22.0	19.5	4.9	-
3～4年	27	22.2	29.6	37.0	3.7	3.7	3.7
5～9年	68	20.6	38.2	26.5	11.8	2.9	-
10～19年	158	19.0	32.3	32.3	12.0	4.4	-
20～29年	248	15.7	32.3	26.6	18.5	5.2	1.6
30年以上	1086	26.1	37.4	24.3	10.0	1.7	0.6
<未既婚>							
結婚している	1166	25.6	37.9	23.8	9.7	2.2	0.8
結婚していない	291	13.4	30.9	28.5	21.3	5.8	-
離婚または死別	163	23.9	31.9	33.7	8.6	0.6	1.2
<ライフステージ>							
独身期	173	9.2	29.5	31.2	23.1	6.9	-
家族形成期	116	15.5	36.2	30.2	15.5	1.7	0.9
家族成長前期	159	10.7	40.3	32.1	11.9	5.0	-
家族成長後期	121	19.0	37.2	23.1	18.2	1.7	0.8
家族成熟期	221	20.4	33.9	30.3	11.8	2.7	0.9
老齢期	691	34.2	37.3	20.7	5.5	1.3	1.0

VI 結果の数表

問20 定期的な歯科健診の受診状況

	調査数	受けている	受けていない	無回答
全体	1644	33.9	65.0	1.1
<性別> 男性	690	28.7	70.3	1.0
女性	869	37.3	61.7	1.0
<年代> 20代以下	157	20.4	79.6	-
30代	209	27.8	71.8	0.5
40代	282	24.8	74.5	0.7
50代	289	31.5	68.2	0.3
60代	370	44.3	54.6	1.1
70歳以上	321	42.7	54.2	3.1
<職業> 農林漁業	22	27.3	72.7	-
自営業	120	37.5	62.5	-
経営・管理職	49	34.7	65.3	-
事務職	173	32.4	67.1	0.6
専門・技術職	167	29.3	70.7	-
作業・技能職	240	21.7	77.5	0.8
販売・サービス業	168	32.1	67.9	-
保安職	15	46.7	53.3	-
学生	43	25.6	74.4	-
家事専業	283	44.9	53.7	1.4
無職	252	36.9	59.9	3.2
その他	86	34.9	62.8	2.3
<家族構成> ひとり暮らし	141	35.5	61.7	2.8
夫妻だけ	346	42.8	56.1	1.2
親と子ども	722	31.4	68.0	0.6
親と子どもと祖父母	260	30.0	69.2	0.8
その他	155	31.6	67.7	0.6
<居住形態> 持ち家	1381	35.6	63.5	0.9
民営の借家	199	23.6	75.4	1.0
公営・雇用促進住宅	25	24.0	72.0	4.0
社宅・寮・官舎	14	35.7	64.3	-
その他	14	28.6	71.4	-
<居住地区> 吉原	82	52.4	45.1	2.4
伝法	90	28.9	68.9	2.2
今泉	100	32.0	68.0	-
神戸	28	32.1	67.9	-
広見	76	28.9	69.7	1.3
青葉台	39	30.8	64.1	5.1
大淵	100	24.0	74.0	2.0
富士見台	47	29.8	70.2	-
原田	43	23.3	74.4	2.3
吉永	51	39.2	60.8	-
吉永北	14	21.4	78.6	-
須津	73	31.5	64.4	4.1
浮島	10	40.0	60.0	-
元吉原	50	42.0	58.0	-
富士駅北	65	46.2	52.3	1.5
富士北	64	42.2	56.3	1.6
富士駅南	66	34.8	65.2	-
田子浦	89	22.5	77.5	-
富士南	95	42.1	57.9	-
岩松	72	31.9	68.1	-
岩松北	43	41.9	58.1	-
鷹岡	104	28.8	71.2	-
丘	63	28.6	69.8	1.6
天間	44	34.1	65.9	-
富士川	70	44.3	55.7	-
松野	36	41.7	58.3	-
わからない	13	-	100.0	-
<居住年数> 2年以下	41	24.4	75.6	-
3～4年	27	25.9	74.1	-
5～9年	68	30.9	66.2	2.9
10～19年	158	30.4	67.7	1.9
20～29年	248	26.2	73.8	-
30年以上	1086	37.0	61.8	1.2
<未既婚> 結婚している	1166	35.8	63.2	1.0
結婚していない	291	25.4	73.2	1.4
離婚または死別	163	36.8	62.0	1.2
<ライフステージ> 独身期	173	17.9	81.5	0.6
家族形成期	116	31.0	69.0	-
家族成長前期	159	32.1	67.9	-
家族成長後期	121	21.5	78.5	-
家族成熟期	221	27.6	71.9	0.5
老齢期	691	43.6	54.4	2.0

問21 食を通じたコミュニケーションについて

	調査数	積極的にしている	できるだけしている	時々している	あまりしていない	全くしていない	無回答
全体	1644	22.8	37.5	20.3	14.4	4.6	0.5
<性別>							
男性	690	16.4	32.9	22.8	19.9	7.2	0.9
女性	869	28.0	41.8	17.6	10.4	2.2	0.1
<年代>							
20代以下	157	32.5	34.4	14.6	12.7	5.7	-
30代	209	32.5	43.1	16.3	6.2	1.9	-
40代	282	20.9	41.1	18.4	16.3	3.2	-
50代	289	23.9	36.7	18.0	17.0	4.5	-
60代	370	17.3	35.4	24.6	15.7	6.5	0.5
70歳以上	321	18.7	35.5	24.6	15.0	4.7	1.6
<職業>							
農林漁業	22	13.6	27.3	50.0	4.5	4.5	-
自営業	120	22.5	40.8	20.8	11.7	4.2	-
経営・管理職	49	22.4	32.7	24.5	16.3	4.1	-
事務職	173	28.3	39.9	18.5	11.0	2.3	-
専門・技術職	167	22.2	45.5	15.6	14.4	2.4	-
作業・技能職	240	17.5	38.3	21.7	16.3	6.3	-
販売・サービス業	168	27.4	33.9	21.4	13.1	4.2	-
保安職	15	6.7	40.0	13.3	20.0	20.0	-
学生	43	32.6	37.2	11.6	11.6	7.0	-
家事専業	283	30.4	38.9	18.0	11.3	1.4	-
無職	252	16.3	29.0	25.0	18.7	9.1	2.0
その他	86	16.3	43.0	15.1	19.8	4.7	1.2
<家族構成>							
ひとり暮らし	141	7.8	18.4	29.8	26.2	16.3	1.4
夫妻だけ	346	25.4	35.8	21.7	12.1	4.3	0.6
親と子ども	722	25.1	39.3	17.7	14.5	3.2	0.1
親と子どもと祖父母	260	22.7	45.4	19.6	9.2	2.7	0.4
その他	155	19.4	37.4	21.3	17.4	4.5	-
<居住形態>							
持ち家	1381	21.8	39.1	20.5	14.6	3.7	0.3
民営の借家	199	28.6	28.6	20.6	12.6	8.5	1.0
公営・雇用促進住宅	25	16.0	24.0	20.0	16.0	20.0	4.0
社宅・寮・官舎	14	14.3	50.0	14.3	14.3	7.1	-
その他	14	35.7	28.6	7.1	21.4	7.1	-
<居住地区>							
吉原	82	26.8	37.8	20.7	9.8	4.9	-
伝法	90	25.6	35.6	21.1	16.7	-	1.1
今泉	100	25.0	32.0	22.0	15.0	6.0	-
神戸	28	14.3	46.4	25.0	14.3	-	-
広見	76	13.2	47.4	18.4	13.2	6.6	1.3
青葉台	39	12.8	41.0	15.4	23.1	5.1	2.6
大淵	100	20.0	39.0	16.0	18.0	7.0	-
富士見台	47	27.7	46.8	12.8	10.6	2.1	-
原田	43	30.2	30.2	23.3	9.3	7.0	-
吉永	51	15.7	25.5	37.3	13.7	7.8	-
吉永北	14	21.4	35.7	42.9	-	-	-
須津	73	19.2	31.5	23.3	20.5	4.1	1.4
浮島	10	10.0	70.0	10.0	-	10.0	-
元吉原	50	16.0	46.0	20.0	14.0	2.0	2.0
富士駅北	65	24.6	33.8	16.9	18.5	6.2	-
富士北	64	23.4	54.7	14.1	6.3	-	1.6
富士駅南	66	27.3	25.8	24.2	15.2	7.6	-
田子浦	89	28.1	38.2	14.6	14.6	4.5	-
富士南	95	26.3	33.7	18.9	16.8	4.2	-
岩松	72	29.2	37.5	18.1	9.7	5.6	-
岩松北	43	18.6	41.9	23.3	9.3	7.0	-
鷹岡	104	21.2	32.7	23.1	18.3	4.8	-
丘	63	19.0	49.2	19.0	11.1	1.6	-
天間	44	20.5	34.1	25.0	18.2	2.3	-
富士川	70	21.4	35.7	25.7	10.0	7.1	-
松野	36	27.8	38.9	13.9	13.9	5.6	-
わからない	13	38.5	7.7	23.1	30.8	-	-
<居住年数>							
2年以下	41	36.6	22.0	22.0	19.5	-	-
3～4年	27	25.9	37.0	22.2	11.1	3.7	-
5～9年	68	30.9	36.8	13.2	16.2	1.5	1.5
10～19年	158	19.0	43.7	16.5	14.6	6.3	-
20～29年	248	25.8	38.7	15.7	14.1	5.6	-
30年以上	1086	21.5	37.2	22.2	14.2	4.3	0.6
<未既婚>							
結婚している	1166	24.8	39.6	20.0	12.2	2.9	0.5
結婚していない	291	18.9	33.0	20.3	17.9	10.0	-
離婚または死別	163	14.7	30.7	23.9	22.7	7.4	0.6
<ライフステージ>							
独身期	173	22.5	38.7	17.3	14.5	6.9	-
家族形成期	116	43.1	38.8	12.9	4.3	0.9	-
家族成長前期	159	28.9	45.3	15.1	9.4	1.3	-
家族成長後期	121	26.4	43.8	14.0	12.4	3.3	-
家族成熟期	221	23.1	41.2	17.6	15.4	2.7	-
老齢期	691	17.9	35.5	24.6	15.3	5.6	1.0

VI 結果の数表

問22 食事に関する作法について

	調査数	いつも気をつけている	ほぼ気をつけている	時々気をつけている	あまり気をつけていない	ほとんど気をつけていない	無回答
全体	1644	19.6	37.2	21.6	16.5	4.4	0.7
<性別>							
男性	690	14.6	31.0	23.6	23.5	6.7	0.6
女性	869	23.6	42.7	19.8	10.9	2.3	0.7
<年代>							
20代以下	157	24.2	30.6	26.1	15.9	3.2	-
30代	209	24.9	36.4	22.0	11.0	5.3	0.5
40代	282	23.4	36.5	21.6	15.6	2.8	-
50代	289	16.6	37.0	23.5	18.3	4.5	-
60代	370	14.1	38.4	21.6	19.2	5.4	1.4
70歳以上	321	19.3	40.5	17.4	16.5	5.0	1.2
<職業>							
農林漁業	22	13.6	40.9	13.6	22.7	9.1	-
自営業	120	20.0	40.8	20.8	15.0	3.3	-
経営・管理職	49	10.2	34.7	28.6	24.5	2.0	-
事務職	173	24.3	41.0	19.7	11.6	2.9	0.6
専門・技術職	167	28.1	30.5	22.2	17.4	1.8	-
作業・技能職	240	12.5	31.7	26.7	23.8	5.4	-
販売・サービス業	168	17.9	39.3	22.0	17.9	2.4	0.6
保安職	15	13.3	33.3	20.0	20.0	13.3	-
学生	43	41.9	25.6	23.3	7.0	2.3	-
家事専業	283	24.4	43.1	21.2	8.1	2.5	0.7
無職	252	13.5	34.9	19.8	21.0	8.7	2.0
その他	86	17.4	43.0	12.8	16.3	9.3	1.2
<家族構成>							
ひとり暮らし	141	14.9	31.9	18.4	23.4	8.5	2.8
夫妻だけ	346	21.4	39.0	17.6	16.8	4.9	0.3
親と子ども	722	19.9	37.5	24.5	15.2	2.4	0.4
親と子どもと祖父母	260	19.6	36.9	24.2	14.6	4.2	0.4
その他	155	17.4	38.1	16.1	18.1	10.3	-
<居住形態>							
持ち家	1381	19.0	37.9	21.9	16.6	4.3	0.4
民営の借家	199	25.1	32.7	19.6	16.1	5.0	1.5
公営・雇用促進住宅	25	12.0	36.0	20.0	16.0	8.0	8.0
社宅・寮・官舎	14	7.1	28.6	42.9	14.3	7.1	-
その他	14	21.4	50.0	7.1	14.3	7.1	-
<居住地区>							
吉原	82	20.7	35.4	29.3	11.0	3.7	-
伝法	90	21.1	42.2	23.3	11.1	1.1	1.1
今泉	100	21.0	34.0	27.0	14.0	4.0	-
神戸	28	10.7	39.3	21.4	21.4	7.1	-
広見	76	17.1	35.5	26.3	15.8	3.9	1.3
青葉台	39	12.8	23.1	30.8	28.2	2.6	2.6
大淵	100	19.0	31.0	23.0	20.0	6.0	1.0
富士見台	47	12.8	46.8	14.9	14.9	8.5	2.1
原田	43	20.9	41.9	23.3	14.0	-	-
吉永	51	17.6	31.4	27.5	21.6	2.0	-
吉永北	14	28.6	14.3	21.4	35.7	-	-
須津	73	13.7	30.1	20.5	24.7	9.6	1.4
浮島	10	20.0	40.0	-	40.0	-	-
元吉原	50	18.0	50.0	10.0	14.0	4.0	4.0
富士駅北	65	23.1	38.5	16.9	18.5	3.1	-
富士北	64	21.9	50.0	17.2	9.4	-	1.6
富士駅南	66	19.7	33.3	24.2	16.7	6.1	-
田子浦	89	20.2	37.1	18.0	20.2	4.5	-
富士南	95	24.2	37.9	18.9	14.7	4.2	-
岩松	72	19.4	37.5	23.6	13.9	5.6	-
岩松北	43	14.0	41.9	23.3	18.6	2.3	-
鷹岡	104	19.2	46.2	13.5	13.5	7.7	-
丘	63	31.7	31.7	19.0	12.7	3.2	1.6
天間	44	13.6	34.1	20.5	27.3	4.5	-
富士川	70	21.4	27.1	25.7	15.7	10.0	-
松野	36	13.9	50.0	27.8	8.3	-	-
わからない	13	30.8	38.5	23.1	7.7	-	-
<居住年数>							
2年以下	41	19.5	34.1	36.6	7.3	2.4	-
3～4年	27	25.9	44.4	14.8	14.8	-	-
5～9年	68	22.1	32.4	25.0	17.6	1.5	1.5
10～19年	158	22.2	33.5	20.3	18.4	5.7	-
20～29年	248	22.6	33.1	26.2	14.5	3.6	-
30年以上	1086	18.3	39.1	20.0	17.0	4.8	0.7
<未既婚>							
結婚している	1166	20.7	38.7	21.0	15.1	3.9	0.6
結婚していない	291	19.9	29.2	23.4	20.3	7.2	-
離婚または死別	163	12.3	41.1	21.5	19.6	3.7	1.8
<ライフステージ>							
独身期	173	22.0	31.2	24.9	18.5	3.5	-
家族形成期	116	27.6	33.6	24.1	8.6	5.2	0.9
家族成長前期	159	27.7	37.7	18.9	13.2	2.5	-
家族成長後期	121	19.8	39.7	26.4	12.4	1.7	-
家族成熟期	221	18.1	38.9	23.5	17.2	2.3	-
老齢期	691	16.5	39.4	19.7	17.9	5.2	1.3

問23 料理への取り組み方

	調査数	積極的に取り組んでいる	しばしば取り組んでいる	時々取り組んでいる	あまり取り組んでいない	全く取り組んでいない	無回答
全体	1644	37.0	17.0	15.2	17.3	13.1	0.4
<性別>							
男性	690	10.6	11.2	21.2	29.4	27.1	0.6
女性	869	58.5	21.7	10.2	7.1	2.2	0.2
<年代>							
20代以下	157	23.6	18.5	18.5	19.1	20.4	-
30代	209	41.1	16.3	14.4	20.1	8.1	-
40代	282	37.2	17.4	17.0	14.9	13.5	-
50代	289	41.9	17.3	13.5	15.9	11.4	-
60代	370	36.2	17.0	14.9	18.4	12.7	0.8
70歳以上	321	36.4	16.8	14.3	16.5	15.0	0.9
<職業>							
農林漁業	22	18.2	13.6	27.3	36.4	4.5	-
自営業	120	29.2	19.2	13.3	19.2	19.2	-
経営・管理職	49	16.3	20.4	12.2	32.7	18.4	-
事務職	173	39.9	17.3	16.2	13.3	13.3	-
専門・技術職	167	30.5	16.2	18.6	19.8	15.0	-
作業・技能職	240	17.9	9.6	20.8	32.1	19.6	-
販売・サービス業	168	48.2	14.9	14.3	14.9	7.7	-
保安職	15	26.7	20.0	6.7	26.7	20.0	-
学生	43	18.6	25.6	23.3	20.9	11.6	-
家事専業	283	69.6	22.6	5.3	1.4	0.7	0.4
無職	252	25.0	15.5	17.5	20.6	19.8	1.6
その他	86	41.9	20.9	16.3	7.0	12.8	1.2
<家族構成>							
ひとり暮らし	141	36.2	22.0	14.9	14.2	11.3	1.4
夫妻だけ	346	38.4	14.7	11.8	19.1	15.6	0.3
親と子ども	722	37.3	18.8	16.2	16.1	11.5	0.1
親と子どもと祖父母	260	34.2	14.2	18.5	18.5	14.6	-
その他	155	35.5	14.2	13.5	20.6	16.1	-
<居住形態>							
持ち家	1381	35.3	16.2	16.3	18.5	13.5	0.2
民営の借家	199	44.2	23.6	8.0	11.6	12.1	0.5
公営・雇用促進住宅	25	48.0	12.0	16.0	12.0	8.0	4.0
社宅・寮・官舎	14	57.1	14.3	14.3	7.1	7.1	-
その他	14	42.9	21.4	14.3	7.1	14.3	-
<居住地区>							
吉原	82	46.3	12.2	11.0	19.5	11.0	-
伝法	90	38.9	14.4	17.8	13.3	14.4	1.1
今泉	100	34.0	15.0	23.0	14.0	14.0	-
神戸	28	32.1	28.6	3.6	25.0	10.7	-
広見	76	36.8	19.7	10.5	13.2	18.4	1.3
青葉台	39	38.5	17.9	17.9	15.4	7.7	2.6
大淵	100	31.0	23.0	14.0	18.0	14.0	-
富士見台	47	38.3	10.6	14.9	21.3	14.9	-
原田	43	32.6	18.6	20.9	23.3	4.7	-
吉永	51	43.1	11.8	25.5	15.7	3.9	-
吉永北	14	35.7	-	14.3	14.3	35.7	-
須津	73	31.5	16.4	11.0	23.3	17.8	-
浮島	10	30.0	20.0	10.0	10.0	30.0	-
元吉原	50	30.0	22.0	18.0	12.0	16.0	2.0
富士駅北	65	38.5	21.5	12.3	16.9	10.8	-
富士北	64	42.2	17.2	20.3	10.9	7.8	1.6
富士駅南	66	36.4	19.7	13.6	15.2	15.2	-
田子浦	89	33.7	16.9	13.5	23.6	12.4	-
富士南	95	42.1	10.5	16.8	18.9	11.6	-
岩松	72	41.7	11.1	12.5	19.4	15.3	-
岩松北	43	41.9	11.6	14.0	23.3	9.3	-
鷹岡	104	40.4	22.1	12.5	12.5	12.5	-
丘	63	31.7	23.8	17.5	11.1	15.9	-
天間	44	29.5	9.1	13.6	31.8	15.9	-
富士川	70	37.1	15.7	14.3	14.3	18.6	-
松野	36	30.6	19.4	19.4	22.2	8.3	-
わからない	13	53.8	30.8	7.7	7.7	-	-
<居住年数>							
2年以下	41	51.2	22.0	2.4	19.5	4.9	-
3～4年	27	37.0	37.0	7.4	14.8	3.7	-
5～9年	68	52.9	17.6	7.4	13.2	7.4	1.5
10～19年	158	33.5	22.2	18.4	9.5	16.5	-
20～29年	248	33.9	15.3	15.7	20.6	14.5	-
30年以上	1086	36.6	16.1	15.8	17.9	13.2	0.5
<未既婚>							
結婚している	1166	41.3	16.7	12.6	16.9	12.0	0.4
結婚していない	291	17.9	13.7	22.7	24.7	21.0	-
離婚または死別	163	41.1	22.1	20.2	8.0	8.0	0.6
<ライフステージ>							
独身期	173	14.5	16.2	22.5	24.9	22.0	-
家族形成期	116	52.6	20.7	11.2	12.1	3.4	-
家族成長前期	159	44.7	17.0	11.3	15.7	11.3	-
家族成長後期	121	46.3	19.8	9.9	11.6	12.4	-
家族成熟期	221	46.2	15.8	15.8	13.1	9.0	-
老齢期	691	36.3	16.9	14.6	17.5	13.7	0.9

VI 結果の数表

問24 地産地消への意識について

	調査数	大いに意識している	意識している	少しは意識している	今まではほとんど意識していませんが、これから意識していきたい	今までも意識していませんが、これからは意識したいと思う	無回答
全体	1644	13.3	30.0	34.7	12.2	9.1	0.6
<性別>							
男性	690	8.4	23.2	36.2	17.5	13.6	1.0
女性	869	16.8	35.0	34.2	8.3	5.5	0.2
<年代>							
20代以下	157	5.1	15.9	33.8	21.7	23.6	-
30代	209	9.6	17.7	38.3	20.1	14.4	-
40代	282	8.2	31.2	40.1	12.1	8.5	-
50代	289	14.5	27.3	37.0	14.2	6.9	-
60代	370	14.9	35.1	35.9	7.3	5.7	1.1
70歳以上	321	21.2	39.6	25.9	7.2	4.7	1.6
<職業>							
農林漁業	22	27.3	36.4	27.3	4.5	4.5	-
自営業	120	15.0	30.8	38.3	10.8	5.0	-
経営・管理職	49	14.3	26.5	32.7	16.3	10.2	-
事務職	173	11.6	24.9	38.7	13.9	11.0	-
専門・技術職	167	5.4	28.1	42.5	15.6	8.4	-
作業・技能職	240	6.3	20.0	37.9	17.5	18.3	-
販売・サービス業	168	11.9	29.8	38.1	14.3	6.0	-
保安職	15	6.7	33.3	46.7	6.7	6.7	-
学生	43	9.3	25.6	27.9	23.3	14.0	-
家事専業	283	23.0	38.5	30.7	3.5	3.9	0.4
無職	252	14.3	34.9	32.1	9.5	7.1	2.0
その他	86	16.3	27.9	23.3	15.1	15.1	2.3
<家族構成>							
ひとり暮らし	141	14.9	27.0	31.2	13.5	12.1	1.4
夫妻だけ	346	18.2	35.8	28.9	10.1	6.4	0.6
親と子ども	722	11.5	28.9	37.4	13.3	8.6	0.3
親と子どもと祖父母	260	10.4	26.2	37.3	13.5	12.7	-
その他	155	14.2	29.7	36.1	10.3	9.0	0.6
<居住形態>							
持ち家	1381	13.5	31.0	34.6	12.5	8.1	0.3
民営の借家	199	10.1	23.1	39.2	11.1	15.1	1.5
公営・雇用促進住宅	25	12.0	32.0	24.0	16.0	12.0	4.0
社宅・寮・官舎	14	14.3	14.3	50.0	14.3	7.1	-
その他	14	42.9	35.7	14.3	-	7.1	-
<居住地区>							
吉原	82	12.2	30.5	36.6	8.5	12.2	-
伝法	90	15.6	30.0	36.7	11.1	5.6	1.1
今泉	100	10.0	31.0	30.0	17.0	12.0	-
神戸	28	7.1	32.1	35.7	7.1	17.9	-
広見	76	15.8	23.7	38.2	15.8	5.3	1.3
青葉台	39	20.5	20.5	43.6	5.1	7.7	2.6
大淵	100	11.0	32.0	35.0	12.0	10.0	-
富士見台	47	12.8	34.0	38.3	10.6	4.3	-
原田	43	2.3	32.6	37.2	14.0	14.0	-
吉永	51	21.6	27.5	35.3	11.8	3.9	-
吉永北	14	21.4	28.6	7.1	14.3	28.6	-
須津	73	16.4	32.9	27.4	13.7	8.2	1.4
浮島	10	20.0	20.0	40.0	-	20.0	-
元吉原	50	8.0	24.0	46.0	8.0	10.0	4.0
富士駅北	65	16.9	30.8	32.3	10.8	7.7	1.5
富士北	64	12.5	48.4	23.4	7.8	6.3	1.6
富士駅南	66	22.7	24.2	36.4	7.6	9.1	-
田子浦	89	7.9	32.6	34.8	13.5	11.2	-
富士南	95	16.8	37.9	27.4	14.7	3.2	-
岩松	72	13.9	27.8	38.9	11.1	8.3	-
岩松北	43	11.6	25.6	37.2	20.9	4.7	-
鷹岡	104	13.5	23.1	39.4	16.3	7.7	-
丘	63	12.7	33.3	36.5	7.9	9.5	-
天間	44	15.9	22.7	43.2	6.8	11.4	-
富士川	70	10.0	27.1	31.4	17.1	14.3	-
松野	36	8.3	38.9	30.6	16.7	5.6	-
わからない	13	-	-	46.2	23.1	30.8	-
<居住年数>							
2年以下	41	4.9	22.0	26.8	29.3	17.1	-
3～4年	27	18.5	22.2	29.6	18.5	11.1	-
5～9年	68	8.8	25.0	44.1	8.8	11.8	1.5
10～19年	158	8.9	23.4	36.7	19.0	12.0	-
20～29年	248	8.9	30.2	31.5	15.3	14.1	-
30年以上	1086	15.4	31.7	35.2	10.0	7.0	0.7
<未既婚>							
結婚している	1166	14.7	31.7	36.3	10.6	6.1	0.6
結婚していない	291	8.9	18.9	30.9	19.9	21.0	0.3
離婚または死別	163	11.7	36.8	32.5	10.4	8.0	0.6
<ライフステージ>							
独身期	173	5.8	15.6	31.8	23.7	23.1	-
家族形成期	116	10.3	19.8	40.5	17.2	12.1	-
家族成長前期	159	6.9	22.0	47.8	13.2	10.1	-
家族成長後期	121	9.9	36.4	33.1	12.4	8.3	-
家族成熟期	221	13.6	29.9	37.6	14.0	5.0	-
高齢期	691	17.8	37.2	31.3	7.2	5.2	1.3

問25 行事食の取り入れについて

	調査数	意識して取り入れている	ある程度は取り入れている	少しは取り入れている	ほとんど取り入っていない	無回答
全体	1644	26.5	39.8	23.2	9.9	0.5
<性別>						
男性	690	25.1	37.1	24.1	12.8	1.0
女性	869	27.8	42.0	23.0	7.0	0.1
<年代>						
20代以下	157	21.7	40.8	25.5	12.1	-
30代	209	24.4	34.4	34.4	6.7	-
40代	282	24.5	39.0	24.1	12.1	0.4
50代	289	28.4	35.3	26.0	10.4	-
60代	370	27.6	44.3	17.3	10.0	0.8
70歳以上	321	28.0	43.9	18.1	8.7	1.2
<職業>						
農林漁業	22	36.4	50.0	9.1	4.5	-
自営業	120	32.5	37.5	20.0	9.2	0.8
経営・管理職	49	32.7	30.6	24.5	12.2	-
事務職	173	27.7	45.1	22.0	5.2	-
専門・技術職	167	24.6	39.5	24.6	11.4	-
作業・技能職	240	20.8	39.2	29.2	10.8	-
販売・サービス業	168	29.8	35.1	28.6	6.5	-
保安職	15	13.3	26.7	13.3	46.7	-
学生	43	30.2	37.2	27.9	4.7	-
家事専業	283	30.0	42.8	20.8	6.4	-
無職	252	23.8	39.3	20.2	14.7	2.0
その他	86	19.8	41.9	22.1	15.1	1.2
<家族構成>						
ひとり暮らし	141	14.2	27.0	28.4	29.1	1.4
夫妻だけ	346	28.6	40.8	19.9	10.1	0.6
親と子ども	722	24.2	41.8	25.8	7.9	0.3
親と子どもと祖父母	260	32.7	41.9	18.1	6.9	0.4
その他	155	31.0	39.4	21.9	7.7	-
<居住形態>						
持ち家	1381	28.1	40.9	22.0	8.6	0.4
民営の借家	199	18.1	34.7	28.6	17.6	1.0
公営・雇用促進住宅	25	12.0	40.0	28.0	16.0	4.0
社宅・寮・官舎	14	7.1	21.4	42.9	28.6	-
その他	14	21.4	42.9	35.7	-	-
<居住地区>						
吉原	82	29.3	39.0	19.5	11.0	1.2
伝法	90	32.2	35.6	17.8	13.3	1.1
今泉	100	27.0	39.0	26.0	7.0	1.0
神戸	28	17.9	46.4	28.6	7.1	-
広見	76	19.7	28.9	32.9	17.1	1.3
青葉台	39	33.3	33.3	20.5	10.3	2.6
大淵	100	27.0	40.0	25.0	8.0	-
富士見台	47	31.9	44.7	14.9	8.5	-
原田	43	34.9	39.5	20.9	4.7	-
吉永	51	33.3	27.5	33.3	5.9	-
吉永北	14	21.4	57.1	21.4	-	-
須津	73	30.1	42.5	19.2	6.8	1.4
浮島	10	40.0	50.0	-	10.0	-
元吉原	50	20.0	44.0	28.0	6.0	2.0
富士駅北	65	18.5	46.2	24.6	10.8	-
富士北	64	23.4	51.6	20.3	3.1	1.6
富士駅南	66	28.8	28.8	25.8	16.7	-
田子浦	89	22.5	36.0	28.1	13.5	-
富士南	95	23.2	46.3	25.3	5.3	-
岩松	72	33.3	33.3	27.8	5.6	-
岩松北	43	23.3	44.2	20.9	11.6	-
鷹岡	104	22.1	44.2	20.2	13.5	-
丘	63	23.8	54.0	11.1	11.1	-
天間	44	22.7	43.2	18.2	15.9	-
富士川	70	31.4	31.4	27.1	10.0	-
松野	36	30.6	38.9	19.4	11.1	-
わからない	13	15.4	38.5	15.4	30.8	-
<居住年数>						
2年以下	41	19.5	34.1	31.7	14.6	-
3～4年	27	3.7	51.9	22.2	22.2	-
5～9年	68	20.6	38.2	30.9	8.8	1.5
10～19年	158	19.6	44.9	26.6	8.9	-
20～29年	248	22.2	37.9	26.6	13.3	-
30年以上	1086	29.5	39.9	21.1	8.9	0.6
<未既婚>						
結婚している	1166	29.0	40.6	21.9	8.1	0.5
結婚していない	291	21.6	35.7	27.5	14.8	0.3
離婚または死別	163	17.8	42.3	25.8	13.5	0.6
<ライフステージ>						
独身期	173	21.4	41.6	27.2	9.8	-
家族形成期	116	23.3	33.6	31.9	11.2	-
家族成長前期	159	24.5	45.9	22.0	7.5	-
家族成長後期	121	28.9	31.4	28.9	10.7	-
家族成熟期	221	28.1	38.5	26.7	6.8	-
老齢期	691	27.8	44.1	17.7	9.4	1.0

VI 結果の数表

問26 過去3年間の農業体験

	調査数	観光農園での摘み取りなどを含む)	収穫体験など部分的にしたことがあるへ芋掘り体験や	家庭菜園や鉢植え栽培などで育て、収穫までしたこと	日ごろ、農作業を行っている(専業農家、兼業農家、農家の手伝いなど)	したことがない	無回答
全体	1644	11.6	32.2	7.8	47.8	0.6	
<性別>							
男性	690	9.4	28.4	10.1	51.3	0.7	
女性	869	13.7	35.6	5.5	44.9	0.3	
<年代>							
20代以下	157	22.3	15.9	3.8	58.0	-	
30代	209	18.2	28.7	6.2	46.9	-	
40代	282	16.3	29.1	5.3	49.3	-	
50代	289	9.0	30.4	3.5	57.1	-	
60代	370	6.8	38.4	12.2	42.2	0.5	
70歳以上	321	6.2	39.6	12.5	39.6	2.2	
<職業>							
農林漁業	22	-	4.5	95.5	-	-	
自営業	120	7.5	32.5	8.3	51.7	-	
経営・管理職	49	12.2	34.7	10.2	42.9	-	
事務職	173	15.6	32.4	4.0	48.0	-	
専門・技術職	167	14.4	31.1	7.2	47.3	-	
作業・技能職	240	13.8	23.3	3.3	59.6	-	
販売・サービス業	168	11.3	26.8	6.5	55.4	-	
保安職	15	-	33.3	13.3	53.3	-	
学生	43	32.6	16.3	7.0	44.2	-	
家事専業	283	11.3	40.6	5.7	42.4	-	
無職	252	6.7	36.5	11.5	42.5	2.8	
その他	86	9.3	41.9	4.7	43.0	1.2	
<家族構成>							
ひとり暮らし	141	7.8	23.4	8.5	58.2	2.1	
夫妻だけ	346	7.5	37.0	6.1	48.8	0.6	
親と子ども	722	13.0	33.0	7.9	45.7	0.4	
親と子どもと祖父母	260	15.0	28.8	8.5	47.7	-	
その他	155	11.6	30.3	9.0	49.0	-	
<居住形態>							
持ち家	1381	10.9	34.3	8.8	45.6	0.4	
民営の借家	199	15.6	20.1	3.0	60.3	1.0	
公営・雇用促進住宅	25	16.0	24.0	8.0	48.0	4.0	
社宅・寮・官舎	14	14.3	14.3	-	71.4	-	
その他	14	7.1	21.4	-	64.3	7.1	
<居住地区>							
吉原	82	7.3	24.4	6.1	62.2	-	
伝法	90	15.6	31.1	7.8	44.4	1.1	
今泉	100	5.0	30.0	6.0	58.0	1.0	
神戸	28	14.3	39.3	10.7	35.7	-	
広見	76	14.5	46.1	-	38.2	1.3	
青葉台	39	12.8	33.3	7.7	41.0	5.1	
大淵	100	9.0	34.0	14.0	43.0	-	
富士見台	47	10.6	34.0	6.4	48.9	-	
原田	43	9.3	34.9	9.3	46.5	-	
吉永	51	7.8	39.2	17.6	35.3	-	
吉永北	14	7.1	35.7	7.1	50.0	-	
須津	73	15.1	28.8	15.1	39.7	1.4	
浮島	10	20.0	40.0	20.0	20.0	-	
元吉原	50	8.0	38.0	2.0	50.0	2.0	
富士駅北	65	7.7	36.9	7.7	47.7	-	
富士北	64	12.5	29.7	9.4	46.9	1.6	
富士駅南	66	9.1	28.8	6.1	56.1	-	
田子浦	89	9.0	27.0	4.5	59.6	-	
富士南	95	14.7	37.9	5.3	42.1	-	
岩松	72	13.9	26.4	6.9	52.8	-	
岩松北	43	7.0	37.2	9.3	46.5	-	
鷹岡	104	11.5	27.9	6.7	52.9	1.0	
丘	63	22.2	31.7	3.2	42.9	-	
天間	44	2.3	31.8	15.9	50.0	-	
富士川	70	15.7	28.6	8.6	47.1	-	
松野	36	16.7	36.1	11.1	36.1	-	
わからない	13	15.4	7.7	7.7	69.2	-	
<居住年数>							
2年以下	41	14.6	14.6	2.4	68.3	-	
3~4年	27	33.3	18.5	3.7	44.4	-	
5~9年	68	11.8	32.4	4.4	48.5	2.9	
10~19年	158	17.1	29.1	2.5	51.3	-	
20~29年	248	13.7	21.0	4.0	61.3	-	
30年以上	1086	9.7	36.1	10.0	43.6	0.6	
<未婚婚>							
結婚している	1166	11.1	36.1	8.9	43.4	0.5	
結婚していない	291	16.2	17.9	4.8	61.2	-	
離婚または死別	163	8.0	30.7	6.1	54.0	1.2	
<ライフステージ>							
独身期	173	22.0	15.0	5.2	57.8	-	
家族形成期	116	16.4	36.2	4.3	43.1	-	
家族成長前期	159	23.9	29.6	3.8	42.8	-	
家族成長後期	121	13.2	30.6	5.8	50.4	-	
家族成熟期	221	9.5	33.0	5.9	51.6	-	
高齢期	691	6.5	38.9	12.3	41.0	1.3	

問27 食べ残しや廃棄を減らす意識について

	調査数	残さないように食べている	つくり過ぎないようにしている	買い過ぎないようにしている	気をつけていない	その他	無回答
全体	1644	65.0	38.0	37.2	4.0	2.1	0.5
<性別>							
男性	690	71.7	23.6	28.8	5.9	1.4	1.0
女性	869	60.8	49.4	44.5	2.1	2.6	0.1
<年代>							
20代以下	157	77.1	19.1	32.5	4.5	-	-
30代	209	70.3	32.5	41.1	7.2	2.9	-
40代	282	62.4	37.6	35.5	5.0	2.8	-
50代	289	66.4	40.5	43.9	3.5	1.4	-
60代	370	63.2	44.6	37.6	2.4	2.7	0.5
70歳以上	321	58.6	41.1	31.8	2.8	2.2	1.9
<職業>							
農林漁業	22	54.5	40.9	40.9	-	-	-
自営業	120	62.5	37.5	32.5	4.2	1.7	0.8
経営・管理職	49	65.3	22.4	34.7	6.1	2.0	-
事務職	173	60.1	31.8	39.3	8.1	4.6	-
専門・技術職	167	72.5	33.5	43.7	1.8	1.2	-
作業・技能職	240	70.4	28.3	30.4	6.7	1.3	-
販売・サービス業	168	66.7	43.5	36.9	2.4	1.2	-
保安職	15	80.0	26.7	26.7	-	-	-
学生	43	83.7	25.6	25.6	-	-	-
家事専業	283	56.2	58.3	50.2	2.5	3.5	-
無職	252	67.1	33.3	30.6	3.2	2.0	2.0
その他	86	59.3	41.9	34.9	5.8	2.3	1.2
<家族構成>							
ひとり暮らし	141	61.0	36.2	44.0	4.3	1.4	1.4
夫妻だけ	346	62.1	45.1	38.7	4.6	2.3	0.9
親と子ども	722	66.3	36.4	37.1	3.2	1.8	0.3
親と子どもと祖父母	260	66.2	36.5	33.1	5.4	2.3	-
その他	155	69.0	33.5	36.1	3.9	3.9	-
<居住形態>							
持ち家	1381	65.1	38.5	36.4	3.9	2.3	0.4
民営の借家	199	67.8	34.2	44.7	3.5	1.5	1.0
公営・雇用促進住宅	25	52.0	44.0	28.0	8.0	-	4.0
社宅・寮・官舎	14	64.3	42.9	35.7	-	-	-
その他	14	57.1	21.4	28.6	7.1	-	-
<居住地区>							
吉原	82	68.3	47.6	40.2	8.5	2.4	-
伝法	90	64.4	32.2	36.7	2.2	-	2.2
今泉	100	60.0	39.0	35.0	6.0	2.0	-
神戸	28	71.4	39.3	35.7	7.1	-	-
広見	76	63.2	36.8	44.7	6.6	-	1.3
青葉台	39	64.1	43.6	35.9	-	2.6	2.6
大淵	100	67.0	36.0	36.0	2.0	1.0	1.0
富士見台	47	70.2	31.9	23.4	6.4	2.1	-
原田	43	58.1	48.8	34.9	4.7	2.3	-
吉永	51	58.8	41.2	49.0	2.0	-	-
吉永北	14	78.6	28.6	21.4	-	7.1	-
須津	73	54.8	41.1	27.4	9.6	2.7	1.4
浮島	10	40.0	50.0	40.0	10.0	-	-
元吉原	50	66.0	32.0	42.0	2.0	2.0	2.0
富士駅北	65	64.6	44.6	44.6	3.1	3.1	-
富士北	64	56.3	42.2	45.3	-	1.6	1.6
富士駅南	66	57.6	48.5	45.5	1.5	-	-
田子浦	89	65.2	36.0	33.7	2.2	1.1	-
富士南	95	70.5	35.8	37.9	1.1	3.2	-
岩松	72	70.8	31.9	27.8	5.6	4.2	-
岩松北	43	69.8	41.9	32.6	-	-	-
鷹岡	104	65.4	39.4	31.7	1.9	5.8	-
丘	63	76.2	42.9	46.0	6.3	3.2	-
天間	44	61.4	18.2	29.5	11.4	2.3	-
富士川	70	75.7	31.4	40.0	2.9	4.3	-
松野	36	55.6	27.8	36.1	2.8	-	-
わからない	13	69.2	30.8	53.8	15.4	-	-
<居住年数>							
2年以下	41	56.1	34.1	63.4	7.3	2.4	-
3～4年	27	77.8	37.0	40.7	3.7	3.7	-
5～9年	68	60.3	32.4	33.8	8.8	1.5	2.9
10～19年	158	72.2	30.4	30.4	6.3	0.6	-
20～29年	248	66.5	32.3	36.7	3.2	1.6	-
30年以上	1086	64.1	41.0	37.6	3.4	2.5	0.6
<未既婚>							
結婚している	1166	64.6	40.6	36.9	3.6	2.5	0.6
結婚していない	291	72.2	23.4	34.4	5.8	1.7	-
離婚または死別	163	57.1	46.0	43.6	3.1	0.6	0.6
<ライフステージ>							
独身期	173	76.9	19.7	29.5	5.8	1.2	-
家族形成期	116	71.6	34.5	53.4	4.3	3.4	-
家族成長前期	159	67.3	36.5	34.6	5.7	0.6	-
家族成長後期	121	65.3	34.7	30.6	6.6	3.3	-
家族成熟期	221	60.6	43.4	44.3	2.3	1.4	-
老齢期	691	61.1	43.0	34.9	2.6	2.5	1.2

VI 結果の数表

問28 食品の安全性に関する基礎的な知識の有無について

	調査数	十分にあると思う	ある程度あると思う	あまりないと思う	全くないと思う	無回答
全体	1644	8.3	57.5	29.0	4.7	0.5
<性別>						
男性	690	7.8	47.2	36.5	7.5	0.9
女性	869	8.6	65.4	23.0	2.9	0.1
<年代>						
20代以下	157	6.4	40.1	43.3	10.2	-
30代	209	5.3	52.6	34.4	7.7	-
40代	282	5.3	47.2	42.2	5.3	-
50代	289	4.8	58.1	31.8	5.2	-
60代	370	10.5	61.6	23.8	3.2	0.8
70歳以上	321	14.3	72.3	10.9	1.2	1.2
<職業>						
農林漁業	22	22.7	54.5	18.2	4.5	-
自営業	120	11.7	62.5	23.3	2.5	-
経営・管理職	49	10.2	53.1	28.6	8.2	-
事務職	173	5.2	59.0	32.9	2.9	-
専門・技術職	167	4.2	52.7	40.1	3.0	-
作業・技能職	240	3.3	44.2	41.7	10.8	-
販売・サービス業	168	11.9	54.8	30.4	3.0	-
保安職	15	6.7	66.7	13.3	13.3	-
学生	43	11.6	46.5	39.5	2.3	-
家事専業	283	9.2	69.6	18.4	2.8	-
無職	252	11.5	63.1	20.2	3.6	1.6
その他	86	8.1	51.2	29.1	9.3	2.3
<家族構成>						
ひとり暮らし	141	11.3	56.7	24.1	6.4	1.4
夫妻だけ	346	11.6	61.0	24.6	2.3	0.6
親と子ども	722	6.6	56.4	32.1	4.7	0.1
親と子どもと祖父母	260	5.8	56.9	31.2	6.2	-
その他	155	9.7	55.5	27.1	7.1	0.6
<居住形態>						
持ち家	1381	8.7	58.5	28.2	4.4	0.2
民営の借家	199	6.5	49.7	36.2	6.0	1.5
公営・雇用促進住宅	25	12.0	48.0	20.0	16.0	4.0
社宅・寮・官舎	14	-	57.1	35.7	7.1	-
その他	14	-	85.7	14.3	-	-
<居住地区>						
吉原	82	8.5	58.5	28.0	4.9	-
伝法	90	7.8	63.3	23.3	4.4	1.1
今泉	100	12.0	47.0	36.0	5.0	-
神戸	28	10.7	60.7	25.0	3.6	-
広見	76	9.2	50.0	35.5	3.9	1.3
青葉台	39	12.8	56.4	23.1	5.1	2.6
大淵	100	7.0	57.0	30.0	6.0	-
富士見台	47	4.3	53.2	38.3	4.3	-
原田	43	4.7	58.1	32.6	4.7	-
吉永	51	7.8	70.6	19.6	2.0	-
吉永北	14	-	71.4	28.6	-	-
須津	73	8.2	60.3	20.5	9.6	1.4
浮島	10	20.0	60.0	20.0	-	-
元吉原	50	10.0	64.0	22.0	-	4.0
富士駅北	65	10.8	55.4	29.2	4.6	-
富士北	64	6.3	65.6	23.4	3.1	1.6
富士駅南	66	12.1	59.1	27.3	1.5	-
田子浦	89	6.7	53.9	32.6	6.7	-
富士南	95	13.7	58.9	23.2	4.2	-
岩松	72	8.3	58.3	22.2	11.1	-
岩松北	43	4.7	58.1	30.2	7.0	-
鷹岡	104	2.9	58.7	34.6	3.8	-
丘	63	7.9	63.5	25.4	3.2	-
天間	44	9.1	43.2	43.2	4.5	-
富士川	70	8.6	50.0	35.7	5.7	-
松野	36	2.8	58.3	36.1	2.8	-
わからない	13	7.7	61.5	23.1	7.7	-
<居住年数>						
2年以下	41	-	46.3	43.9	9.8	-
3～4年	27	7.4	55.6	33.3	3.7	-
5～9年	68	5.9	52.9	39.7	-	1.5
10～19年	158	8.2	48.1	36.7	7.0	-
20～29年	248	8.5	48.8	34.7	8.1	-
30年以上	1086	8.8	61.6	25.2	3.8	0.6
<未既婚>						
結婚している	1166	8.4	60.7	27.4	3.1	0.4
結婚していない	291	7.6	40.5	40.5	11.0	0.3
離婚または死別	163	8.6	64.4	20.9	5.5	0.6
<ライフステージ>						
独身期	173	5.8	40.5	43.4	10.4	-
家族形成期	116	6.9	52.6	35.3	5.2	-
家族成長前期	159	3.1	50.9	42.8	3.1	-
家族成長後期	121	7.4	57.9	28.1	6.6	-
家族成熟期	221	5.0	57.5	32.1	5.4	-
老齢期	691	12.3	66.6	17.8	2.3	1.0

問30 「富士市の暮らしやすさ」について

①自然環境が豊か

	調査数	感じる	やや感じる	あまり感じない	感じない	無回答
全体	1644	36.0	42.2	16.0	2.3	3.5
<性別>						
男性	690	34.8	42.8	17.1	2.8	2.6
女性	869	37.1	42.2	15.3	2.1	3.3
<年代>						
20代以下	157	35.0	41.4	19.1	3.2	1.3
30代	209	33.0	44.0	18.2	3.8	1.0
40代	282	40.1	41.5	17.4	0.4	0.7
50代	289	34.3	48.8	14.2	2.1	0.7
60代	370	35.7	43.2	15.1	2.4	3.5
70歳以上	321	35.2	36.4	14.6	2.8	10.9
<職業>						
農林漁業	22	63.6	13.6	9.1	9.1	4.5
自営業	120	39.2	42.5	12.5	3.3	2.5
経営・管理職	49	38.8	44.9	14.3	2.0	-
事務職	173	41.6	43.9	12.7	1.2	0.6
専門・技術職	167	35.9	46.7	15.0	1.8	0.6
作業・技能職	240	23.8	50.8	20.8	2.9	1.7
販売・サービス業	168	36.3	43.5	17.3	1.2	1.8
保安職	15	46.7	26.7	13.3	13.3	-
学生	43	53.5	32.6	11.6	2.3	-
家事専業	283	37.5	43.1	14.1	1.8	3.5
無職	252	33.7	36.5	17.5	3.2	9.1
その他	86	36.0	37.2	22.1	1.2	3.5
<家族構成>						
ひとり暮らし	141	34.8	35.5	17.7	2.8	9.2
夫妻だけ	346	35.8	39.6	17.3	3.8	3.5
親と子ども	722	35.3	44.2	16.1	1.8	2.6
親と子どもと祖父母	260	39.6	45.0	11.2	1.9	2.3
その他	155	32.3	44.5	19.4	1.9	1.9
<居住形態>						
持ち家	1381	36.8	42.0	15.4	2.3	3.5
民営の借家	199	28.1	45.7	21.1	2.5	2.5
公営・雇用促進住宅	25	32.0	40.0	12.0	4.0	12.0
社宅・寮・官舎	14	50.0	42.9	7.1	-	-
その他	14	35.7	35.7	21.4	-	7.1
<居住地区>						
吉原	82	23.2	51.2	18.3	2.4	4.9
伝法	90	31.1	42.2	17.8	3.3	5.6
今泉	100	23.0	47.0	26.0	2.0	2.0
神戸	28	42.9	50.0	3.6	-	3.6
広見	76	34.2	39.5	21.1	2.6	2.6
青葉台	39	43.6	23.1	17.9	5.1	10.3
大淵	100	47.0	39.0	6.0	3.0	5.0
富士見台	47	55.3	36.2	6.4	2.1	-
原田	43	27.9	51.2	16.3	-	4.7
吉永	51	45.1	37.3	15.7	-	2.0
吉永北	14	57.1	21.4	21.4	-	-
須津	73	49.3	32.9	12.3	1.4	4.1
浮島	10	80.0	10.0	10.0	-	-
元吉原	50	36.0	42.0	12.0	6.0	4.0
富士駅北	65	26.2	44.6	20.0	3.1	6.2
富士北	64	25.0	46.9	23.4	-	4.7
富士駅南	66	27.3	54.5	13.6	-	4.5
田子浦	89	38.2	37.1	19.1	3.4	2.2
富士南	95	31.6	37.9	21.1	5.3	4.2
岩松	72	33.3	48.6	15.3	1.4	1.4
岩松北	43	53.5	32.6	11.6	-	2.3
鷹岡	104	27.9	50.0	17.3	1.0	3.8
丘	63	31.7	46.0	17.5	1.6	3.2
天間	44	29.5	50.0	15.9	2.3	2.3
富士川	70	47.1	40.0	7.1	5.7	-
松野	36	55.6	33.3	8.3	-	2.8
わからない	13	7.7	69.2	15.4	7.7	-
<居住年数>						
2年以下	41	26.8	51.2	19.5	2.4	-
3～4年	27	40.7	33.3	22.2	3.7	-
5～9年	68	33.8	44.1	16.2	2.9	2.9
10～19年	158	41.1	38.0	17.7	1.3	1.9
20～29年	248	35.1	40.7	20.6	1.2	2.4
30年以上	1086	35.6	43.1	14.6	2.7	4.0
<未既婚>						
結婚している	1166	36.4	43.1	15.0	2.2	3.3
結婚していない	291	37.5	39.2	18.2	3.1	2.1
離婚または死別	163	31.9	40.5	19.6	1.2	6.7
<ライフステージ>						
独身期	173	33.5	39.3	21.4	4.0	1.7
家族形成期	116	32.8	50.0	14.7	2.6	-
家族成長前期	159	35.2	43.4	19.5	1.3	0.6
家族成長後期	121	43.8	42.1	12.4	0.8	0.8
家族成熟期	221	33.5	48.0	15.4	2.3	0.9
高齢期	691	35.5	40.1	14.9	2.6	6.9

VI 結果の数表

問30 「富士市の暮らしやすさ」について

②生活に便利

	調査数	感じる	やや感じる	あまり感じない	感じない	無回答
全体	1644	20.5	39.9	29.0	7.8	2.8
<性別>						
男性	690	20.1	40.7	28.0	8.6	2.6
女性	869	20.9	39.9	29.7	7.1	2.3
<年代>						
20代以下	157	19.1	36.9	33.8	8.3	1.9
30代	209	22.0	39.7	30.6	7.2	0.5
40代	282	17.4	39.7	35.5	6.7	0.7
50代	289	15.9	46.4	27.3	8.7	1.7
60代	370	21.9	41.1	25.9	8.9	2.2
70歳以上	321	24.0	36.1	24.9	7.2	7.8
<職業>						
農林漁業	22	36.4	27.3	13.6	22.7	-
自営業	120	21.7	42.5	25.0	9.2	1.7
経営・管理職	49	16.3	44.9	26.5	12.2	-
事務職	173	17.9	42.8	30.6	8.1	0.6
専門・技術職	167	19.2	43.7	32.3	4.2	0.6
作業・技能職	240	13.8	44.2	32.1	7.5	2.5
販売・サービス業	168	29.2	32.1	28.0	8.9	1.8
保安職	15	13.3	60.0	20.0	6.7	-
学生	43	20.9	25.6	44.2	9.3	-
家事専業	283	19.4	42.8	27.9	7.4	2.5
無職	252	22.6	39.3	24.2	6.3	7.5
その他	86	25.6	29.1	33.7	9.3	2.3
<家族構成>						
ひとり暮らし	141	23.4	34.8	24.1	9.9	7.8
夫妻だけ	346	20.2	38.7	27.7	10.4	2.9
親と子ども	722	20.5	39.6	31.2	6.9	1.8
親と子どもと祖父母	260	21.2	44.2	26.2	6.2	2.3
その他	155	15.5	42.6	31.6	7.7	2.6
<居住形態>						
持ち家	1381	20.3	39.7	29.6	7.9	2.5
民営の借家	199	21.1	42.2	25.1	7.5	4.0
公営・雇用促進住宅	25	24.0	32.0	32.0	4.0	8.0
社宅・寮・官舎	14	7.1	50.0	35.7	7.1	-
その他	14	28.6	42.9	7.1	14.3	7.1
<居住地区>						
吉原	82	32.9	39.0	19.5	4.9	3.7
伝法	90	30.0	37.8	23.3	6.7	2.2
今泉	100	25.0	47.0	18.0	8.0	2.0
神戸	28	10.7	50.0	35.7	-	3.6
広見	76	22.4	35.5	35.5	3.9	2.6
青葉台	39	10.3	30.8	51.3	-	7.7
大淵	100	15.0	33.0	39.0	12.0	1.0
富士見台	47	12.8	51.1	29.8	6.4	-
原田	43	11.6	44.2	25.6	14.0	4.7
吉永	51	17.6	27.5	39.2	13.7	2.0
吉永北	14	14.3	35.7	35.7	14.3	-
須津	73	15.1	46.6	26.0	9.6	2.7
浮島	10	30.0	10.0	40.0	10.0	10.0
元吉原	50	10.0	46.0	26.0	14.0	4.0
富士駅北	65	20.0	44.6	26.2	3.1	6.2
富士北	64	20.3	48.4	21.9	6.3	3.1
富士駅南	66	28.8	28.8	31.8	6.1	4.5
田子浦	89	38.2	32.6	21.3	5.6	2.2
富士南	95	18.9	42.1	28.4	6.3	4.2
岩松	72	25.0	45.8	23.6	4.2	1.4
岩松北	43	30.2	34.9	23.3	7.0	4.7
鷹岡	104	14.4	45.2	32.7	5.8	1.9
丘	63	19.0	38.1	28.6	12.7	1.6
天間	44	11.4	52.3	27.3	6.8	2.3
富士川	70	12.9	38.6	30.0	17.1	1.4
松野	36	2.8	38.9	47.2	11.1	-
わからない	13	23.1	30.8	46.2	-	-
<居住年数>						
2年以下	41	17.1	41.5	31.7	9.8	-
3～4年	27	18.5	48.1	33.3	-	-
5～9年	68	20.6	42.6	26.5	7.4	2.9
10～19年	158	19.0	34.2	38.0	6.3	2.5
20～29年	248	17.7	36.3	33.5	10.5	2.0
30年以上	1086	21.3	41.5	26.7	7.6	2.9
<未既婚>						
結婚している	1166	20.7	41.4	27.8	7.5	2.6
結婚していない	291	19.6	35.1	33.7	9.3	2.4
離婚または死別	163	21.5	36.8	29.4	8.0	4.3
<ライフステージ>						
独身期	173	16.2	34.1	38.2	9.8	1.7
家族形成期	116	21.6	43.1	29.3	6.0	-
家族成長前期	159	20.8	44.7	29.6	4.4	0.6
家族成長後期	121	22.3	38.0	31.4	7.4	0.8
家族成熟期	221	14.5	45.7	29.4	8.6	1.8
高齢期	691	22.9	38.8	25.5	8.1	4.8

問30 「富士市の暮らしやすさ」について、考えに最も近いもの

③活気やにぎわいがある

	調査数	感じる	やや感じる	あまり感じない	感じない	無回答
全体	1644	3.0	18.1	55.7	20.3	2.9
<性別>						
男性	690	2.6	16.4	58.1	20.3	2.6
女性	869	3.2	20.0	54.5	19.8	2.4
<年代>						
20代以下	157	3.2	19.1	56.7	19.1	1.9
30代	209	4.3	23.9	50.7	21.1	-
40代	282	2.8	16.7	60.3	19.5	0.7
50代	289	1.4	16.3	61.2	20.1	1.0
60代	370	2.7	17.3	55.9	21.9	2.2
70歳以上	321	3.7	17.4	50.2	19.3	9.3
<職業>						
農林漁業	22	4.5	27.3	36.4	31.8	-
自営業	120	2.5	16.7	58.3	19.2	3.3
経営・管理職	49	-	8.2	57.1	34.7	-
事務職	173	2.9	16.2	57.8	22.5	0.6
専門・技術職	167	4.2	18.6	59.3	17.4	0.6
作業・技能職	240	2.5	16.3	61.3	18.8	1.3
販売・サービス業	168	4.2	23.2	51.2	19.6	1.8
保安職	15	-	33.3	46.7	20.0	-
学生	43	7.0	14.0	58.1	20.9	-
家事専業	283	2.5	21.2	53.4	20.5	2.5
無職	252	3.2	15.5	52.4	21.0	7.9
その他	86	2.3	19.8	58.1	17.4	2.3
<家族構成>						
ひとり暮らし	141	4.3	15.6	45.4	24.8	9.9
夫妻だけ	346	3.2	16.2	55.2	22.5	2.9
親と子ども	722	2.2	18.6	57.8	19.7	1.8
親と子どもと祖父母	260	4.2	22.3	55.0	16.5	1.9
その他	155	2.6	13.5	60.0	21.3	2.6
<居住形態>						
持ち家	1381	3.2	17.6	56.0	20.6	2.7
民営の借家	199	1.5	19.6	55.8	19.1	4.0
公営・雇用促進住宅	25	8.0	20.0	44.0	20.0	8.0
社宅・寮・官舎	14	-	28.6	50.0	21.4	-
その他	14	-	21.4	57.1	14.3	7.1
<居住地区>						
吉原	82	3.7	22.0	57.3	13.4	3.7
伝法	90	2.2	27.8	46.7	17.8	5.6
今泉	100	5.0	18.0	60.0	15.0	2.0
神戸	28	-	25.0	64.3	10.7	-
広見	76	3.9	18.4	60.5	14.5	2.6
青葉台	39	2.6	10.3	59.0	25.6	2.6
大淵	100	2.0	22.0	59.0	15.0	2.0
富士見台	47	2.1	19.1	61.7	17.0	-
原田	43	-	16.3	62.8	16.3	4.7
吉永	51	7.8	19.6	45.1	25.5	2.0
吉永北	14	7.1	21.4	57.1	14.3	-
須津	73	2.7	17.8	64.4	12.3	2.7
浮島	10	10.0	20.0	40.0	20.0	10.0
元吉原	50	2.0	10.0	60.0	24.0	4.0
富士駅北	65	-	9.2	36.9	46.2	7.7
富士北	64	1.6	14.1	56.3	25.0	3.1
富士駅南	66	3.0	12.1	54.5	24.2	6.1
田子浦	89	2.2	23.6	46.1	24.7	3.4
富士南	95	3.2	14.7	63.2	15.8	3.2
岩松	72	4.2	12.5	62.5	19.4	1.4
岩松北	43	4.7	16.3	58.1	18.6	2.3
鷹岡	104	-	17.3	62.5	18.3	1.9
丘	63	7.9	12.7	52.4	22.2	4.8
天間	44	2.3	29.5	43.2	25.0	-
富士川	70	4.3	15.7	54.3	25.7	-
松野	36	2.8	22.2	41.7	30.6	2.8
わからない	13	-	23.1	46.2	30.8	-
<居住年数>						
2年以下	41	-	39.0	43.9	17.1	-
3～4年	27	3.7	37.0	33.3	25.9	-
5～9年	68	4.4	19.1	60.3	11.8	4.4
10～19年	158	3.2	19.0	53.8	22.2	1.9
20～29年	248	2.8	17.3	58.1	19.4	2.4
30年以上	1086	3.0	16.8	56.4	20.9	2.9
<未既婚>						
結婚している	1166	2.7	19.0	55.7	19.8	2.7
結婚していない	291	4.1	14.4	57.4	21.6	2.4
離婚または死別	163	3.1	16.0	54.0	22.1	4.9
<ライフステージ>						
独身期	173	2.9	13.9	60.7	20.8	1.7
家族形成期	116	3.4	30.2	44.0	22.4	-
家族成長前期	159	3.1	22.6	58.5	15.7	-
家族成長後期	121	2.5	19.0	62.0	15.7	0.8
家族成熟期	221	2.3	14.5	61.1	21.3	0.9
高齢期	691	3.2	17.4	53.3	20.7	5.5

VI 結果の数表

問30 「富士市の暮らしやすさ」について

④働きやすい

	調査数	感じる	やや感じる	あまり感じない	感じない	無回答
全体	1644	8.2	36.8	39.9	10.2	5.0
<性別>						
男性	690	8.4	40.7	37.5	9.0	4.3
女性	869	8.1	33.8	42.1	11.2	4.8
<年代>						
20代以下	157	11.5	33.1	42.0	10.8	2.5
30代	209	9.6	34.0	44.0	12.0	0.5
40代	282	6.7	41.8	41.8	8.5	1.1
50代	289	5.2	42.6	41.5	9.0	1.7
60代	370	8.1	36.5	40.8	10.3	4.3
70歳以上	321	9.3	31.2	32.7	10.9	15.9
<職業>						
農林漁業	22	18.2	36.4	22.7	18.2	4.5
自営業	120	10.0	33.3	42.5	10.8	3.3
経営・管理職	49	2.0	51.0	38.8	8.2	-
事務職	173	8.7	49.1	32.9	8.1	1.2
専門・技術職	167	11.4	46.1	34.7	7.2	0.6
作業・技能職	240	6.7	44.2	40.8	6.7	1.7
販売・サービス業	168	15.5	39.9	36.3	6.5	1.8
保安職	15	6.7	46.7	33.3	13.3	-
学生	43	9.3	20.9	51.2	18.6	-
家事専業	283	2.5	24.7	53.7	13.1	6.0
無職	252	7.9	25.8	36.5	14.3	15.5
その他	86	8.1	44.2	37.2	8.1	2.3
<家族構成>						
ひとり暮らし	141	12.8	29.8	29.1	11.3	17.0
夫妻だけ	346	8.1	37.9	35.0	13.3	5.8
親と子ども	722	7.3	36.1	44.7	8.9	2.9
親と子どもと祖父母	260	8.5	42.3	39.6	6.9	2.7
その他	155	5.8	36.1	40.0	13.5	4.5
<居住形態>						
持ち家	1381	8.2	37.2	40.2	9.7	4.7
民営の借家	199	8.5	35.2	37.7	12.6	6.0
公営・雇用促進住宅	25	4.0	28.0	40.0	12.0	16.0
社宅・寮・官舎	14	14.3	50.0	35.7	-	-
その他	14	-	21.4	57.1	14.3	7.1
<居住地区>						
吉原	82	8.5	47.6	32.9	6.1	4.9
伝法	90	11.1	38.9	33.3	10.0	6.7
今泉	100	9.0	35.0	42.0	8.0	6.0
神戸	28	3.6	35.7	46.4	10.7	3.6
広見	76	6.6	44.7	34.2	9.2	5.3
青葉台	39	7.7	30.8	38.5	12.8	10.3
大淵	100	10.0	28.0	49.0	7.0	6.0
富士見台	47	8.5	40.4	40.4	6.4	4.3
原田	43	9.3	34.9	46.5	2.3	7.0
吉永	51	9.8	35.3	39.2	13.7	2.0
吉永北	14	14.3	42.9	28.6	7.1	7.1
須津	73	12.3	34.2	43.8	6.8	2.7
浮島	10	30.0	20.0	30.0	10.0	10.0
元吉原	50	6.0	30.0	46.0	12.0	6.0
富士駅北	65	4.6	40.0	35.4	12.3	7.7
富士北	64	6.3	29.7	48.4	14.1	1.6
富士駅南	66	7.6	34.8	37.9	10.6	9.1
田子浦	89	7.9	43.8	34.8	7.9	5.6
富士南	95	8.4	37.9	43.2	7.4	3.2
岩松	72	4.2	37.5	41.7	13.9	2.8
岩松北	43	4.7	41.9	44.2	7.0	2.3
鷹岡	104	8.7	33.7	34.6	16.3	6.7
丘	63	7.9	28.6	46.0	12.7	4.8
天間	44	11.4	47.7	31.8	6.8	2.3
富士川	70	7.1	31.4	41.4	20.0	-
松野	36	5.6	50.0	30.6	11.1	2.8
わからない	13	-	46.2	53.8	-	-
<居住年数>						
2年以下	41	4.9	36.6	41.5	14.6	2.4
3～4年	27	11.1	37.0	33.3	14.8	3.7
5～9年	68	10.3	30.9	44.1	10.3	4.4
10～19年	158	8.2	38.6	40.5	8.9	3.8
20～29年	248	8.9	33.1	42.7	11.3	4.0
30年以上	1086	7.9	37.9	39.3	9.7	5.2
<未既婚>						
結婚している	1166	7.7	38.3	40.7	9.1	4.3
結婚していない	291	10.0	34.4	39.9	12.4	3.4
離婚または死別	163	8.6	30.7	36.2	12.9	11.7
<ライフステージ>						
独身期	173	10.4	32.4	42.8	12.1	2.3
家族形成期	116	8.6	30.2	46.6	14.7	-
家族成長前期	159	8.8	40.3	43.4	6.3	1.3
家族成長後期	121	7.4	43.0	43.0	5.8	0.8
家族成熟期	221	5.0	43.4	42.5	7.7	1.4
高齢期	691	8.7	34.0	37.0	10.6	9.7

問30 「富士市の暮らしやすさ」について

⑤都市の「顔」がある

	調査数	感じる	やや感じる	あまり感じない	感じない	無回答
全体	1644	5.9	18.2	46.4	26.0	3.6
<性別>						
男性	690	7.7	18.0	45.1	26.4	2.9
女性	869	4.6	18.5	48.2	25.2	3.5
<年代>						
20代以下	157	8.3	17.8	45.9	24.8	3.2
30代	209	6.2	23.0	46.4	24.4	-
40代	282	6.4	21.3	47.9	23.8	0.7
50代	289	4.2	14.2	52.2	28.0	1.4
60代	370	5.4	16.5	47.3	28.9	1.9
70歳以上	321	6.5	17.4	40.2	23.7	12.1
<職業>						
農林漁業	22	-	36.4	27.3	36.4	-
自営業	120	3.3	13.3	51.7	30.0	1.7
経営・管理職	49	2.0	12.2	46.9	38.8	-
事務職	173	3.5	21.4	48.0	26.6	0.6
専門・技術職	167	6.6	20.4	47.9	24.0	1.2
作業・技能職	240	7.5	19.6	49.2	22.1	1.7
販売・サービス業	168	7.7	16.7	50.6	22.0	3.0
保安職	15	13.3	-	53.3	33.3	-
学生	43	9.3	11.6	51.2	27.9	-
家事専業	283	5.3	17.7	46.3	26.9	3.9
無職	252	6.0	17.5	42.1	25.0	9.5
その他	86	9.3	20.9	37.2	29.1	3.5
<家族構成>						
ひとり暮らし	141	2.8	17.0	47.5	20.6	12.1
夫妻だけ	346	4.9	18.8	43.1	30.1	3.2
親と子ども	722	7.3	17.2	48.9	24.1	2.5
親と子どもと祖父母	260	4.6	23.5	41.9	27.7	2.3
その他	155	5.8	12.3	50.3	28.4	3.2
<居住形態>						
持ち家	1381	6.3	18.1	46.1	26.2	3.3
民営の借家	199	3.5	18.6	48.2	24.6	5.0
公営・雇用促進住宅	25	4.0	16.0	56.0	16.0	8.0
社宅・寮・官舎	14	14.3	21.4	42.9	21.4	-
その他	14	-	7.1	50.0	28.6	14.3
<居住地区>						
吉原	82	4.9	20.7	53.7	17.1	3.7
伝法	90	5.6	24.4	42.2	24.4	3.3
今泉	100	5.0	15.0	57.0	20.0	3.0
神戸	28	10.7	3.6	50.0	28.6	7.1
広見	76	3.9	14.5	44.7	32.9	3.9
青葉台	39	-	10.3	59.0	23.1	7.7
大淵	100	4.0	31.0	31.0	29.0	5.0
富士見台	47	8.5	14.9	59.6	17.0	-
原田	43	9.3	9.3	46.5	30.2	4.7
吉永	51	9.8	21.6	33.3	33.3	2.0
吉永北	14	-	28.6	35.7	35.7	-
須津	73	6.8	17.8	52.1	20.5	2.7
浮島	10	10.0	20.0	30.0	30.0	10.0
元吉原	50	6.0	20.0	42.0	28.0	4.0
富士駅北	65	4.6	13.8	35.4	38.5	7.7
富士北	64	7.8	7.8	56.3	26.6	1.6
富士駅南	66	4.5	19.7	40.9	27.3	7.6
田子浦	89	11.2	20.2	33.7	30.3	4.5
富士南	95	4.2	14.7	57.9	20.0	3.2
岩松	72	6.9	15.3	44.4	30.6	2.8
岩松北	43	2.3	20.9	46.5	27.9	2.3
鷹岡	104	1.9	19.2	52.9	23.1	2.9
丘	63	7.9	9.5	44.4	31.7	6.3
天間	44	9.1	25.0	38.6	27.3	-
富士川	70	8.6	18.6	45.7	27.1	-
松野	36	-	30.6	50.0	16.7	2.8
わからない	13	7.7	7.7	84.6	-	-
<居住年数>						
2年以下	41	-	24.4	58.5	17.1	-
3～4年	27	3.7	22.2	48.1	25.9	-
5～9年	68	5.9	23.5	51.5	16.2	2.9
10～19年	158	9.5	19.0	46.8	22.2	2.5
20～29年	248	6.5	20.6	43.1	26.6	3.2
30年以上	1086	5.6	16.9	46.4	27.3	3.8
<未既婚>						
結婚している	1166	5.1	18.2	47.3	26.3	3.2
結婚していない	291	9.3	21.0	42.6	24.4	2.7
離婚または死別	163	5.5	13.5	48.5	25.8	6.7
<ライフステージ>						
独身期	173	7.5	20.2	45.1	24.9	2.3
家族形成期	116	6.0	17.2	49.1	26.7	0.9
家族成長前期	159	6.3	18.9	54.1	20.8	-
家族成長後期	121	4.1	22.3	47.1	25.6	0.8
家族成熟期	221	4.5	14.0	52.0	28.5	0.9
高齢期	691	5.9	16.9	44.0	26.5	6.7

VI 結果の数表

問30 「富士市の暮らしやすさ」について

⑥産業が活発

	調査数	感じる	やや感じる	あまり感じない	感じない	無回答
全体	1644	7.1	33.0	44.0	12.5	3.5
<性別>						
男性	690	7.4	32.8	43.5	13.3	3.0
女性	869	6.8	33.6	44.8	11.7	3.1
<年代>						
20代以下	157	12.7	36.9	38.9	8.9	2.5
30代	209	12.0	38.8	40.2	9.1	-
40代	282	6.4	35.8	44.0	13.1	0.7
50代	289	4.8	32.5	48.4	12.5	1.7
60代	370	5.1	28.6	48.9	14.6	2.7
70歳以上	321	5.9	30.5	39.9	13.4	10.3
<職業>						
農林漁業	22	-	50.0	13.6	36.4	-
自営業	120	5.0	21.7	50.0	20.8	2.5
経営・管理職	49	2.0	38.8	40.8	16.3	2.0
事務職	173	4.0	37.6	43.9	13.3	1.2
専門・技術職	167	10.8	29.3	50.3	9.0	0.6
作業・技能職	240	5.8	35.4	47.1	10.0	1.7
販売・サービス業	168	11.9	35.1	39.3	11.9	1.8
保安職	15	6.7	46.7	40.0	6.7	-
学生	43	11.6	30.2	48.8	9.3	-
家事専業	283	6.0	35.0	44.2	11.7	3.2
無職	252	5.6	31.7	42.5	11.1	9.1
その他	86	14.0	26.7	44.2	12.8	2.3
<家族構成>						
ひとり暮らし	141	4.3	34.0	37.6	12.8	11.3
夫妻だけ	346	6.1	35.3	38.7	16.8	3.2
親と子ども	722	7.8	32.8	46.5	10.8	2.1
親と子どもと祖父母	260	6.9	31.9	49.2	9.6	2.3
その他	155	7.7	31.6	42.6	14.8	3.2
<居住形態>						
持ち家	1381	6.3	32.5	45.2	12.8	3.2
民営の借家	199	11.1	36.7	37.7	10.1	4.5
公営・雇用促進住宅	25	12.0	36.0	36.0	8.0	8.0
社宅・寮・官舎	14	14.3	42.9	35.7	7.1	-
その他	14	7.1	28.6	42.9	14.3	7.1
<居住地区>						
吉原	82	7.3	36.6	41.5	11.0	3.7
伝法	90	5.6	30.0	48.9	11.1	4.4
今泉	100	7.0	27.0	56.0	7.0	3.0
神戸	28	3.6	32.1	46.4	14.3	3.6
広見	76	5.3	43.4	31.6	15.8	3.9
青葉台	39	-	30.8	46.2	15.4	7.7
大淵	100	7.0	37.0	41.0	10.0	5.0
富士見台	47	14.9	25.5	51.1	8.5	-
原田	43	11.6	27.9	39.5	14.0	7.0
吉永	51	9.8	29.4	43.1	15.7	2.0
吉永北	14	-	57.1	35.7	7.1	-
須津	73	8.2	41.1	37.0	11.0	2.7
浮島	10	20.0	20.0	40.0	10.0	10.0
元吉原	50	8.0	22.0	52.0	14.0	4.0
富士駅北	65	7.7	24.6	38.5	21.5	7.7
富士北	64	6.3	26.6	48.4	17.2	1.6
富士駅南	66	3.0	45.5	34.8	10.6	6.1
田子浦	89	9.0	34.8	44.9	7.9	3.4
富士南	95	3.2	28.4	51.6	13.7	3.2
岩松	72	9.7	31.9	41.7	15.3	1.4
岩松北	43	4.7	32.6	48.8	11.6	2.3
鷹岡	104	4.8	29.8	53.8	8.7	2.9
丘	63	9.5	33.3	33.3	19.0	4.8
天間	44	9.1	31.8	50.0	9.1	-
富士川	70	7.1	31.4	45.7	15.7	-
松野	36	11.1	52.8	27.8	5.6	2.8
わからない	13	7.7	53.8	23.1	15.4	-
<居住年数>						
2年以下	41	4.9	61.0	24.4	9.8	-
3～4年	27	18.5	37.0	40.7	3.7	-
5～9年	68	16.2	35.3	36.8	7.4	4.4
10～19年	158	6.3	38.0	40.5	12.7	2.5
20～29年	248	8.9	37.5	41.5	9.3	2.8
30年以上	1086	6.0	30.2	46.6	13.7	3.5
<未既婚>						
結婚している	1166	6.3	33.6	44.3	12.9	3.0
結婚していない	291	9.3	34.4	44.0	9.6	2.7
離婚または死別	163	8.6	27.0	44.2	14.1	6.1
<ライフステージ>						
独身期	173	11.6	33.5	44.5	8.1	2.3
家族形成期	116	15.5	40.5	33.6	10.3	-
家族成長前期	159	10.1	35.2	43.4	11.3	-
家族成長後期	121	2.5	35.5	52.9	8.3	0.8
家族成熟期	221	5.9	35.3	43.0	14.5	1.4
高齢期	691	5.5	29.5	44.7	14.0	6.2

問30 「富士市の暮らしやすさ」について

⑦保全すべき歴史や伝統がある

	調査数	感じる	やや感じる	あまり感じない	感じない	無回答
全体	1644	11.0	38.3	38.7	8.4	3.6
<性別>						
男性	690	10.9	35.8	39.4	10.4	3.5
女性	869	11.5	40.4	38.3	6.8	3.0
<年代>						
20代以下	157	16.6	36.9	33.1	10.8	2.5
30代	209	14.4	36.8	39.7	9.1	-
40代	282	13.1	42.6	37.9	5.3	1.1
50代	289	8.0	43.3	40.5	6.9	1.4
60代	370	8.9	38.1	41.9	8.6	2.4
70歳以上	321	8.7	32.7	36.8	10.0	11.8
<職業>						
農林漁業	22	18.2	50.0	13.6	13.6	4.5
自営業	120	13.3	39.2	35.8	8.3	3.3
経営・管理職	49	8.2	42.9	34.7	14.3	-
事務職	173	9.8	44.5	39.3	5.8	0.6
専門・技術職	167	15.0	32.3	43.1	9.0	0.6
作業・技能職	240	5.4	43.8	40.4	8.8	1.7
販売・サービス業	168	13.1	38.7	39.9	6.5	1.8
保安職	15	-	20.0	66.7	13.3	-
学生	43	20.9	41.9	30.2	7.0	-
家事専業	283	12.0	36.7	39.6	7.8	3.9
無職	252	10.3	35.7	34.5	9.5	9.9
その他	86	10.5	31.4	47.7	8.1	2.3
<家族構成>						
ひとり暮らし	141	6.4	29.8	43.3	7.1	13.5
夫妻だけ	346	9.0	35.5	38.7	13.6	3.2
親と子ども	722	12.2	39.8	39.1	6.5	2.5
親と子どもと祖父母	260	12.7	41.5	37.3	6.2	2.3
その他	155	11.6	39.4	36.1	10.3	2.6
<居住形態>						
持ち家	1381	10.9	39.1	38.6	8.0	3.4
民営の借家	199	12.6	33.7	38.7	10.1	5.0
公営・雇用促進住宅	25	8.0	32.0	44.0	8.0	8.0
社宅・寮・官舎	14	7.1	42.9	42.9	7.1	-
その他	14	7.1	35.7	42.9	7.1	7.1
<居住地区>						
吉原	82	9.8	43.9	36.6	6.1	3.7
伝法	90	7.8	46.7	33.3	5.6	6.7
今泉	100	8.0	35.0	46.0	6.0	5.0
神戸	28	25.0	28.6	42.9	3.6	-
広見	76	7.9	27.6	46.1	14.5	3.9
青葉台	39	10.3	30.8	41.0	10.3	7.7
大淵	100	11.0	43.0	34.0	8.0	4.0
富士見台	47	10.6	38.3	42.6	8.5	-
原田	43	9.3	46.5	30.2	9.3	4.7
吉永	51	17.6	45.1	25.5	9.8	2.0
吉永北	14	-	42.9	57.1	-	-
須津	73	11.0	50.7	27.4	8.2	2.7
浮島	10	20.0	30.0	30.0	10.0	10.0
元吉原	50	16.0	32.0	36.0	10.0	6.0
富士駅北	65	10.8	26.2	44.6	10.8	7.7
富士北	64	7.8	28.1	54.7	7.8	1.6
富士駅南	66	6.1	31.8	45.5	9.1	7.6
田子浦	89	19.1	29.2	41.6	6.7	3.4
富士南	95	9.5	37.9	40.0	9.5	3.2
岩松	72	13.9	41.7	36.1	6.9	1.4
岩松北	43	7.0	41.9	41.9	7.0	2.3
鷹岡	104	8.7	47.1	36.5	4.8	2.9
丘	63	15.9	33.3	36.5	9.5	4.8
天間	44	13.6	27.3	45.5	13.6	-
富士川	70	7.1	47.1	31.4	14.3	-
松野	36	13.9	50.0	27.8	5.6	2.8
わからない	13	7.7	38.5	53.8	-	-
<居住年数>						
2年以下	41	4.9	36.6	46.3	12.2	-
3～4年	27	14.8	44.4	33.3	7.4	-
5～9年	68	11.8	42.6	38.2	2.9	4.4
10～19年	158	12.7	40.5	36.7	8.2	1.9
20～29年	248	13.7	37.1	36.7	9.3	3.2
30年以上	1086	10.2	38.1	39.6	8.2	3.9
<未既婚>						
結婚している	1166	10.1	39.3	39.4	8.2	3.0
結婚していない	291	15.8	36.1	34.7	10.3	3.1
離婚または死別	163	9.2	36.2	41.1	4.9	8.6
<ライフステージ>						
独身期	173	15.6	37.0	34.7	10.4	2.3
家族形成期	116	17.2	43.1	29.3	10.3	-
家族成長前期	159	15.7	40.3	39.0	5.0	-
家族成長後期	121	9.9	45.5	34.7	9.1	0.8
家族成熟期	221	5.9	42.1	47.1	4.1	0.9
高齢期	691	8.8	35.6	39.5	9.3	6.8

VI 結果の数表

問30 「富士市の暮らしやすさ」について

⑧町並み(景観)が整っている

	調査数	感じる	やや感じる	あまり感じない	感じない	無回答
全体	1644	3.0	20.1	51.6	21.5	3.8
<性別>						
男性	690	2.6	18.1	50.9	24.8	3.6
女性	869	3.2	22.2	52.8	18.4	3.3
<年代>						
20代以下	157	8.3	26.8	47.1	15.3	2.5
30代	209	2.9	25.8	52.2	19.1	-
40代	282	3.5	19.9	54.3	21.3	1.1
50代	289	0.7	16.6	57.8	23.2	1.7
60代	370	1.1	17.6	55.1	23.2	3.0
70歳以上	321	3.7	19.3	42.7	22.7	11.5
<職業>						
農林漁業	22	4.5	27.3	36.4	31.8	-
自営業	120	1.7	20.0	50.0	25.0	3.3
経営・管理職	49	-	18.4	42.9	38.8	-
事務職	173	4.0	14.5	61.3	19.7	0.6
専門・技術職	167	0.6	16.8	59.9	22.2	0.6
作業・技能職	240	2.9	19.6	51.3	24.2	2.1
販売・サービス業	168	4.8	25.6	52.4	15.5	1.8
保安職	15	-	-	66.7	33.3	-
学生	43	9.3	39.5	44.2	7.0	-
家事専業	283	2.8	22.3	49.5	20.5	4.9
無職	252	2.8	19.0	46.4	22.2	9.5
その他	86	3.5	17.4	57.0	18.6	3.5
<家族構成>						
ひとり暮らし	141	2.1	14.9	49.6	22.0	11.3
夫妻だけ	346	1.4	16.8	51.2	26.6	4.0
親と子ども	722	2.8	21.5	52.4	20.6	2.8
親と子どもと祖父母	260	4.2	22.7	53.1	18.1	1.9
その他	155	4.5	20.6	49.7	21.9	3.2
<居住形態>						
持ち家	1381	3.0	19.7	51.8	22.0	3.5
民営の借家	199	3.0	23.6	48.7	19.6	5.0
公営・雇用促進住宅	25	-	16.0	68.0	4.0	12.0
社宅・寮・官舎	14	-	21.4	64.3	14.3	-
その他	14	-	14.3	35.7	42.9	7.1
<居住地区>						
吉原	82	2.4	15.9	58.5	19.5	3.7
伝法	90	2.2	23.3	53.3	16.7	4.4
今泉	100	4.0	14.0	60.0	19.0	3.0
神戸	28	7.1	32.1	42.9	14.3	3.6
広見	76	1.3	19.7	52.6	22.4	3.9
青葉台	39	5.1	17.9	43.6	28.2	5.1
大淵	100	4.0	23.0	52.0	16.0	5.0
富士見台	47	2.1	27.7	53.2	14.9	2.1
原田	43	4.7	11.6	53.5	25.6	4.7
吉永	51	2.0	23.5	49.0	23.5	2.0
吉永北	14	-	28.6	50.0	21.4	-
須津	73	6.8	19.2	50.7	20.5	2.7
浮島	10	-	20.0	40.0	30.0	10.0
元吉原	50	2.0	22.0	50.0	18.0	8.0
富士駅北	65	-	9.2	52.3	30.8	7.7
富士北	64	6.3	28.1	48.4	15.6	1.6
富士駅南	66	1.5	18.2	50.0	24.2	6.1
田子浦	89	2.2	27.0	42.7	24.7	3.4
富士南	95	2.1	12.6	57.9	23.2	4.2
岩松	72	2.8	18.1	54.2	22.2	2.8
岩松北	43	-	20.9	51.2	25.6	2.3
鷹岡	104	3.8	23.1	49.0	20.2	3.8
丘	63	3.2	11.1	55.6	25.4	4.8
天間	44	4.5	27.3	31.8	36.4	-
富士川	70	-	25.7	52.9	21.4	-
松野	36	2.8	16.7	58.3	16.7	5.6
わからない	13	-	30.8	38.5	30.8	-
<居住年数>						
2年以下	41	2.4	22.0	58.5	17.1	-
3～4年	27	11.1	29.6	44.4	14.8	-
5～9年	68	-	23.5	54.4	17.6	4.4
10～19年	158	3.2	26.6	46.8	20.9	2.5
20～29年	248	4.8	20.2	51.2	20.2	3.6
30年以上	1086	2.5	18.8	52.3	22.6	3.9
<未既婚>						
結婚している	1166	2.1	20.0	52.0	22.6	3.3
結婚していない	291	5.8	22.7	49.8	18.9	2.7
離婚または死別	163	3.7	17.2	52.8	18.4	8.0
<ライフステージ>						
独身期	173	7.5	24.3	48.6	17.3	2.3
家族形成期	116	2.6	25.9	49.1	22.4	-
家族成長前期	159	1.9	22.6	57.2	17.6	0.6
家族成長後期	121	2.5	23.1	51.2	22.3	0.8
家族成熟期	221	1.4	16.3	58.8	22.6	0.9
高齢期	691	2.3	18.4	49.3	23.0	6.9

問30 「お住まいの地域の暮らしやすさ」について

⑨ふだんの買い物をする店が身近にある

	調査数	感じる	やや感じる	あまり感じない	感じない	無回答
全体	1644	36.9	34.6	17.2	9.2	2.1
<性別>						
男性	690	33.8	35.7	18.3	10.3	2.0
女性	869	39.5	34.5	16.5	7.8	1.7
<年代>						
20代以下	157	42.0	31.8	16.6	7.6	1.9
30代	209	42.6	36.4	12.4	8.6	-
40代	282	35.1	37.2	19.9	7.1	0.7
50代	289	32.2	40.5	17.0	9.7	0.7
60代	370	34.6	31.9	21.9	9.7	1.9
70歳以上	321	38.9	30.5	13.4	10.9	6.2
<職業>						
農林漁業	22	54.5	27.3	4.5	13.6	-
自営業	120	39.2	34.2	12.5	12.5	1.7
経営・管理職	49	30.6	44.9	18.4	6.1	-
事務職	173	37.0	37.0	18.5	6.9	0.6
専門・技術職	167	37.1	38.3	13.8	10.2	0.6
作業・技能職	240	24.2	41.3	23.8	9.6	1.3
販売・サービス業	168	50.0	28.6	12.5	7.7	1.2
保安職	15	6.7	60.0	13.3	20.0	-
学生	43	37.2	25.6	20.9	16.3	-
家事専業	283	38.5	36.0	15.5	8.1	1.8
無職	252	41.3	26.2	19.0	7.1	6.3
その他	86	30.2	34.9	19.8	12.8	2.3
<家族構成>						
ひとり暮らし	141	38.3	31.9	10.6	9.9	9.2
夫妻だけ	346	39.9	30.1	18.2	10.4	1.4
親と子ども	722	34.1	38.4	18.0	8.4	1.1
親と子どもと祖父母	260	38.1	35.4	16.9	8.1	1.5
その他	155	36.8	32.3	18.1	11.0	1.9
<居住形態>						
持ち家	1381	35.5	34.0	18.3	10.3	1.9
民営の借家	199	44.2	40.2	9.5	3.0	3.0
公営・雇用促進住宅	25	32.0	44.0	16.0	-	8.0
社宅・寮・官舎	14	57.1	21.4	21.4	-	-
その他	14	42.9	28.6	14.3	7.1	7.1
<居住地区>						
吉原	82	69.5	26.8	1.2	-	2.4
伝法	90	31.1	34.4	20.0	11.1	3.3
今泉	100	44.0	39.0	13.0	4.0	-
神戸	28	32.1	25.0	25.0	17.9	-
広見	76	42.1	38.2	11.8	5.3	2.6
青葉台	39	15.4	48.7	17.9	10.3	7.7
大淵	100	15.0	26.0	35.0	22.0	2.0
富士見台	47	44.7	40.4	14.9	-	-
原田	43	27.9	48.8	9.3	9.3	4.7
吉永	51	17.6	31.4	21.6	27.5	2.0
吉永北	14	14.3	28.6	35.7	21.4	-
須津	73	31.5	45.2	16.4	4.1	2.7
浮島	10	30.0	20.0	20.0	30.0	-
元吉原	50	20.0	24.0	24.0	30.0	2.0
富士駅北	65	38.5	32.3	16.9	6.2	6.2
富士北	64	57.8	26.6	10.9	3.1	1.6
富士駅南	66	39.4	40.9	12.1	4.5	3.0
田子浦	89	59.6	25.8	10.1	2.2	2.2
富士南	95	36.8	40.0	14.7	6.3	2.1
岩松	72	44.4	37.5	11.1	5.6	1.4
岩松北	43	34.9	39.5	14.0	9.3	2.3
鷹岡	104	44.2	37.5	11.5	4.8	1.9
丘	63	36.5	36.5	17.5	6.3	3.2
天間	44	29.5	38.6	22.7	9.1	-
富士川	70	10.0	30.0	41.4	18.6	-
松野	36	19.4	33.3	33.3	13.9	-
わからない	13	53.8	30.8	7.7	7.7	-
<居住年数>						
2年以下	41	34.1	51.2	12.2	2.4	-
3～4年	27	40.7	51.9	3.7	3.7	-
5～9年	68	50.0	29.4	16.2	1.5	2.9
10～19年	158	38.0	35.4	17.7	7.6	1.3
20～29年	248	40.7	33.1	17.3	7.3	1.6
30年以上	1086	35.2	34.3	17.9	10.5	2.1
<未既婚>						
結婚している	1166	36.3	36.4	17.2	8.6	1.5
結婚していない	291	39.9	27.5	20.3	10.0	2.4
離婚または死別	163	35.6	33.7	13.5	12.3	4.9
<ライフステージ>						
独身期	173	40.5	26.0	19.7	12.1	1.7
家族形成期	116	40.5	38.8	14.7	6.0	-
家族成長前期	159	42.1	43.4	11.3	3.1	-
家族成長後期	121	36.4	39.7	13.2	9.9	0.8
家族成熟期	221	29.4	42.1	17.6	10.4	0.5
高齢期	691	36.6	31.3	17.9	10.3	3.9

VI 結果の数表

問30 「お住まいの地域の暮らしやすさ」について

⑩病院やまちづくりセンターなど必要な施設が身近にある

	調査数	感じる	やや感じる	あまり感じない	感じない	無回答
全体	1644	30.4	40.9	19.6	6.8	2.4
<性別>						
男性	690	26.2	43.3	20.6	7.7	2.2
女性	869	33.9	39.8	18.4	5.8	2.1
<年代>						
20代以下	157	35.7	40.8	17.2	4.5	1.9
30代	209	34.9	42.1	17.2	5.7	-
40代	282	29.4	41.8	23.0	5.0	0.7
50代	289	24.2	48.8	18.0	8.0	1.0
60代	370	27.6	41.6	20.8	8.1	1.9
70歳以上	321	33.6	31.8	19.9	7.5	7.2
<職業>						
農林漁業	22	36.4	36.4	18.2	9.1	-
自営業	120	30.8	43.3	18.3	6.7	0.8
経営・管理職	49	24.5	49.0	16.3	10.2	-
事務職	173	26.0	46.8	19.7	6.9	0.6
専門・技術職	167	29.3	41.9	19.8	8.4	0.6
作業・技能職	240	20.0	45.8	26.7	6.3	1.3
販売・サービス業	168	43.5	36.3	13.1	6.0	1.2
保安職	15	6.7	46.7	46.7	-	-
学生	43	32.6	48.8	14.0	4.7	-
家事専業	283	33.9	38.9	17.3	7.1	2.8
無職	252	32.5	34.5	21.0	6.0	6.0
その他	86	32.6	38.4	18.6	8.1	2.3
<家族構成>						
ひとり暮らし	141	29.8	36.9	18.4	6.4	8.5
夫妻だけ	346	31.8	37.0	21.7	7.5	2.0
親と子ども	722	29.4	43.5	19.5	6.2	1.4
親と子どもと祖父母	260	30.4	43.1	18.8	6.2	1.5
その他	155	31.6	38.1	18.7	9.0	2.6
<居住形態>						
持ち家	1381	30.1	40.3	20.1	7.5	2.2
民営の借家	199	33.2	43.2	17.1	3.5	3.0
公営・雇用促進住宅	25	28.0	56.0	8.0	-	8.0
社宅・寮・官舎	14	28.6	42.9	28.6	-	-
その他	14	28.6	35.7	28.6	-	7.1
<居住地区>						
吉原	82	61.0	30.5	3.7	1.2	3.7
伝法	90	27.8	45.6	14.4	8.9	3.3
今泉	100	31.0	42.0	20.0	6.0	1.0
神戸	28	32.1	25.0	32.1	10.7	-
広見	76	39.5	36.8	17.1	3.9	2.6
青葉台	39	7.7	48.7	33.3	5.1	5.1
大淵	100	15.0	40.0	32.0	11.0	2.0
富士見台	47	31.9	44.7	21.3	2.1	-
原田	43	23.3	39.5	23.3	9.3	4.7
吉永	51	27.5	41.2	19.6	9.8	2.0
吉永北	14	14.3	42.9	35.7	7.1	-
須津	73	20.5	47.9	23.3	5.5	2.7
浮島	10	30.0	20.0	10.0	40.0	-
元吉原	50	4.0	20.0	44.0	28.0	4.0
富士駅北	65	32.3	43.1	13.8	3.1	7.7
富士北	64	45.3	42.2	7.8	3.1	1.6
富士駅南	66	31.8	40.9	19.7	3.0	4.5
田子浦	89	57.3	28.1	9.0	3.4	2.2
富士南	95	30.5	45.3	17.9	4.2	2.1
岩松	72	27.8	48.6	22.2	-	1.4
岩松北	43	44.2	37.2	9.3	7.0	2.3
鷹岡	104	31.7	45.2	18.3	2.9	1.9
丘	63	22.2	54.0	19.0	3.2	1.6
天間	44	27.3	47.7	15.9	9.1	-
富士川	70	14.3	47.1	24.3	14.3	-
松野	36	13.9	22.2	41.7	19.4	2.8
わからない	13	38.5	46.2	7.7	7.7	-
<居住年数>						
2年以下	41	22.0	46.3	26.8	4.9	-
3～4年	27	44.4	44.4	11.1	-	-
5～9年	68	41.2	35.3	19.1	1.5	2.9
10～19年	158	30.4	46.8	17.1	4.4	1.3
20～29年	248	31.5	43.5	16.1	6.5	2.4
30年以上	1086	29.6	39.6	20.8	7.6	2.4
<未既婚>						
結婚している	1166	30.4	41.8	19.7	6.1	2.1
結婚していない	291	30.9	39.5	19.2	7.9	2.4
離婚または死別	163	29.4	37.4	20.2	9.2	3.7
<ライフステージ>						
独身期	173	28.9	41.6	20.2	7.5	1.7
家族形成期	116	37.1	35.3	22.4	5.2	-
家族成長前期	159	35.8	48.4	13.8	1.9	-
家族成長後期	121	33.9	45.5	16.5	3.3	0.8
家族成熟期	221	21.7	48.4	21.3	7.7	0.9
老齢期	691	30.4	37.0	20.4	7.8	4.3

問30 「お住まいの地域の暮らしやすさ」について

①バス停や鉄道の駅が身近にある

	調査数	感じる	やや感じる	あまり感じない	感じない	無回答
全体	1644	20.7	29.9	25.6	21.2	2.6
<性別>						
男性	690	19.1	30.0	27.0	21.6	2.3
女性	869	22.1	30.3	24.5	20.9	2.2
<年代>						
20代以下	157	19.7	26.8	25.5	26.1	1.9
30代	209	22.5	32.5	26.8	18.2	-
40代	282	17.4	27.7	27.3	27.0	0.7
50代	289	18.3	33.9	25.3	21.1	1.4
60代	370	19.5	33.2	26.2	18.9	2.2
70歳以上	321	24.9	24.6	24.0	18.7	7.8
<職業>						
農林漁業	22	13.6	40.9	27.3	18.2	-
自営業	120	24.2	30.8	24.2	20.0	0.8
経営・管理職	49	18.4	22.4	24.5	34.7	-
事務職	173	17.3	28.9	28.9	24.3	0.6
専門・技術職	167	18.6	28.7	30.5	21.6	0.6
作業・技能職	240	16.3	35.0	27.9	19.6	1.3
販売・サービス業	168	24.4	39.3	13.7	21.4	1.2
保安職	15	-	33.3	40.0	26.7	-
学生	43	23.3	25.6	30.2	20.9	-
家事専業	283	22.3	28.3	26.5	19.8	3.2
無職	252	24.2	24.2	26.6	17.5	7.5
その他	86	20.9	27.9	22.1	26.7	2.3
<家族構成>						
ひとり暮らし	141	18.4	27.7	24.8	17.7	11.3
夫妻だけ	346	23.1	26.6	24.9	23.7	1.7
親と子ども	722	19.9	31.3	26.7	20.6	1.4
親と子どもと祖父母	260	20.8	30.8	23.8	23.1	1.5
その他	155	18.7	31.0	27.7	19.4	3.2
<居住形態>						
持ち家	1381	20.1	30.2	25.0	22.4	2.4
民営の借家	199	22.6	29.6	31.2	13.6	3.0
公営・雇用促進住宅	25	28.0	28.0	12.0	20.0	12.0
社宅・寮・官舎	14	7.1	28.6	35.7	28.6	-
その他	14	42.9	7.1	35.7	7.1	7.1
<居住地区>						
吉原	82	35.4	36.6	17.1	7.3	3.7
伝法	90	10.0	23.3	27.8	35.6	3.3
今泉	100	19.0	28.0	29.0	22.0	2.0
神戸	28	10.7	-	25.0	64.3	-
広見	76	15.8	22.4	30.3	27.6	3.9
青葉台	39	5.1	12.8	28.2	48.7	5.1
大淵	100	12.0	18.0	19.0	49.0	2.0
富士見台	47	19.1	36.2	25.5	19.1	-
原田	43	14.0	25.6	32.6	23.3	4.7
吉永	51	17.6	35.3	27.5	17.6	2.0
吉永北	14	-	21.4	21.4	57.1	-
須津	73	19.2	43.8	27.4	6.8	2.7
浮島	10	30.0	20.0	30.0	20.0	-
元吉原	50	40.0	30.0	14.0	12.0	4.0
富士駅北	65	35.4	40.0	10.8	7.7	6.2
富士北	64	32.8	32.8	26.6	6.3	1.6
富士駅南	66	34.8	28.8	25.8	6.1	4.5
田子浦	89	22.5	32.6	24.7	18.0	2.2
富士南	95	21.1	37.9	26.3	11.6	3.2
岩松	72	20.8	33.3	40.3	4.2	1.4
岩松北	43	20.9	34.9	30.2	11.6	2.3
鷹岡	104	21.2	31.7	30.8	14.4	1.9
丘	63	4.8	12.7	31.7	47.6	3.2
天間	44	20.5	43.2	20.5	15.9	-
富士川	70	22.9	38.6	22.9	15.7	-
松野	36	8.3	16.7	25.0	47.2	2.8
わからない	13	23.1	46.2	15.4	15.4	-
<居住年数>						
2年以下	41	14.6	22.0	36.6	26.8	-
3～4年	27	11.1	40.7	25.9	22.2	-
5～9年	68	33.8	25.0	26.5	11.8	2.9
10～19年	158	25.3	22.8	31.6	18.4	1.9
20～29年	248	18.5	29.8	23.8	25.4	2.4
30年以上	1086	20.0	31.4	25.0	21.0	2.6
<未既婚>						
結婚している	1166	20.6	30.7	25.4	21.3	2.1
結婚していない	291	19.9	26.8	27.1	23.4	2.7
離婚または死別	163	20.9	31.3	24.5	17.8	5.5
<ライフステージ>						
独身期	173	16.2	27.7	27.2	27.2	1.7
家族形成期	116	20.7	30.2	27.6	21.6	-
家族成長前期	159	22.6	30.8	26.4	20.1	-
家族成長後期	121	21.5	29.8	22.3	25.6	0.8
家族成熟期	221	14.5	35.3	25.8	23.1	1.4
高齢期	691	22.0	29.2	25.2	18.8	4.8

VI 結果の数表

問30 「お住まいの地域の暮らしやすさ」について

⑫徒歩や自転車の移動がしやすい

	調査数	感じる	やや感じる	あまり感じない	感じない	無回答
全体	1644	14.5	25.4	31.2	26.0	2.9
<性別>						
男性	690	13.2	27.0	32.0	25.8	2.0
女性	869	15.8	24.3	31.0	26.2	2.8
<年代>						
20代以下	157	15.9	18.5	27.4	36.3	1.9
30代	209	10.0	22.5	35.9	31.6	-
40代	282	11.7	23.0	33.0	31.6	0.7
50代	289	12.5	29.1	32.9	24.6	1.0
60代	370	14.1	28.1	34.3	21.6	1.9
70歳以上	321	20.2	26.8	24.3	18.7	10.0
<職業>						
農林漁業	22	4.5	36.4	36.4	18.2	4.5
自営業	120	21.7	18.3	33.3	25.0	1.7
経営・管理職	49	12.2	28.6	28.6	30.6	-
事務職	173	9.8	21.4	37.0	31.2	0.6
専門・技術職	167	13.2	24.0	35.3	26.3	1.2
作業・技能職	240	10.8	27.9	35.0	25.0	1.3
販売・サービス業	168	18.5	30.4	24.4	25.6	1.2
保安職	15	6.7	26.7	26.7	40.0	-
学生	43	20.9	20.9	27.9	30.2	-
家事専業	283	14.5	24.7	31.8	25.1	3.9
無職	252	16.3	28.2	28.2	19.8	7.5
その他	86	12.8	24.4	26.7	32.6	3.5
<家族構成>						
ひとり暮らし	141	12.1	24.8	29.8	22.7	10.6
夫妻だけ	346	15.9	25.7	30.9	25.4	2.0
親と子ども	722	12.9	26.9	32.1	26.0	2.1
親と子どもと祖父母	260	14.6	25.4	31.9	25.8	2.3
その他	155	17.4	20.6	29.7	30.3	1.9
<居住形態>						
持ち家	1381	14.7	25.7	30.7	26.1	2.8
民営の借家	199	12.6	25.1	34.7	24.6	3.0
公営・雇用促進住宅	25	16.0	24.0	28.0	24.0	8.0
社宅・寮・官舎	14	-	28.6	28.6	42.9	-
その他	14	21.4	14.3	42.9	14.3	7.1
<居住地区>						
吉原	82	34.1	36.6	19.5	4.9	4.9
伝法	90	10.0	30.0	31.1	25.6	3.3
今泉	100	15.0	18.0	43.0	23.0	1.0
神戸	28	7.1	7.1	21.4	60.7	3.6
広見	76	7.9	14.5	36.8	38.2	2.6
青葉台	39	-	10.3	28.2	56.4	5.1
大淵	100	6.0	10.0	22.0	57.0	5.0
富士見台	47	8.5	17.0	27.7	46.8	-
原田	43	7.0	20.9	32.6	32.6	7.0
吉永	51	15.7	19.6	35.3	27.5	2.0
吉永北	14	-	14.3	21.4	64.3	-
須津	73	9.6	30.1	46.6	11.0	2.7
浮島	10	20.0	20.0	40.0	20.0	-
元吉原	50	16.0	30.0	28.0	22.0	4.0
富士駅北	65	20.0	32.3	27.7	13.8	6.2
富士北	64	32.8	34.4	23.4	7.8	1.6
富士駅南	66	19.7	43.9	18.2	13.6	4.5
田子浦	89	24.7	27.0	28.1	16.9	3.4
富士南	95	16.8	42.1	26.3	11.6	3.2
岩松	72	20.8	37.5	29.2	11.1	1.4
岩松北	43	11.6	39.5	25.6	20.9	2.3
鷹岡	104	7.7	17.3	45.2	27.9	1.9
丘	63	9.5	11.1	41.3	34.9	3.2
天間	44	11.4	22.7	38.6	27.3	-
富士川	70	10.0	25.7	40.0	22.9	1.4
松野	36	2.8	25.0	25.0	44.4	2.8
わからない	13	23.1	23.1	23.1	30.8	-
<居住年数>						
2年以下	41	9.8	12.2	36.6	41.5	-
3～4年	27	7.4	29.6	37.0	25.9	-
5～9年	68	17.6	20.6	27.9	30.9	2.9
10～19年	158	18.4	25.9	27.8	26.6	1.3
20～29年	248	13.7	22.2	31.0	30.6	2.4
30年以上	1086	14.2	27.1	31.8	23.8	3.1
<未既婚>						
結婚している	1166	14.2	26.8	31.2	25.4	2.4
結婚していない	291	16.2	18.9	31.6	30.9	2.4
離婚または死別	163	13.5	29.4	30.1	20.2	6.7
<ライフステージ>						
独身期	173	13.9	17.3	32.4	34.7	1.7
家族形成期	116	8.6	18.1	34.5	38.8	-
家族成長前期	159	13.8	27.7	29.6	28.9	-
家族成長後期	121	9.9	26.4	35.5	27.3	0.8
家族成熟期	221	10.9	27.6	33.5	27.1	0.9
高齢期	691	16.9	27.5	29.7	20.3	5.6

問30 「お住まいの地域の暮らしやすさ」について

⑬公園や広場など、外で遊んだり、体を動かしたりする場所が身近にある

	調査数	感じる	やや感じる	あまり感じない	感じない	無回答
全体	1644	19.8	34.1	29.7	13.7	2.7
<性別>						
男性	690	20.4	33.8	31.3	12.2	2.3
女性	869	19.2	35.0	28.8	14.6	2.4
<年代>						
20代以下	157	22.9	38.2	29.9	7.0	1.9
30代	209	24.4	39.7	22.5	13.4	-
40代	282	17.7	37.6	31.2	12.8	0.7
50代	289	12.8	42.9	32.2	11.1	1.0
60代	370	18.6	28.1	34.3	16.5	2.4
70歳以上	321	23.4	24.9	25.5	17.8	8.4
<職業>						
農林漁業	22	13.6	31.8	31.8	18.2	4.5
自営業	120	24.2	36.7	27.5	10.8	0.8
経営・管理職	49	20.4	30.6	32.7	16.3	-
事務職	173	19.1	41.0	28.9	10.4	0.6
専門・技術職	167	19.2	36.5	32.3	10.8	1.2
作業・技能職	240	14.6	36.3	33.3	14.6	1.3
販売・サービス業	168	21.4	39.9	26.2	11.3	1.2
保安職	15	13.3	33.3	26.7	26.7	-
学生	43	30.2	32.6	27.9	9.3	-
家事専業	283	19.8	31.8	26.9	18.4	3.2
無職	252	21.8	28.2	28.2	14.7	7.1
その他	86	20.9	25.6	37.2	12.8	3.5
<家族構成>						
ひとり暮らし	141	16.3	29.1	31.9	12.8	9.9
夫妻だけ	346	22.8	29.2	28.9	17.1	2.0
親と子ども	722	18.3	37.8	30.2	12.0	1.7
親と子どもと祖父母	260	20.8	38.1	27.3	11.9	1.9
その他	155	20.6	26.5	31.0	18.7	3.2
<居住形態>						
持ち家	1381	20.0	32.9	30.1	14.3	2.6
民営の借家	199	18.6	40.7	26.6	11.1	3.0
公営・雇用促進住宅	25	24.0	36.0	24.0	8.0	8.0
社宅・寮・官舎	14	7.1	57.1	28.6	7.1	-
その他	14	21.4	28.6	28.6	14.3	7.1
<居住地区>						
吉原	82	32.9	41.5	17.1	4.9	3.7
伝法	90	17.8	31.1	32.2	15.6	3.3
今泉	100	11.0	29.0	43.0	16.0	1.0
神戸	28	10.7	14.3	60.7	14.3	-
広見	76	30.3	40.8	19.7	6.6	2.6
青葉台	39	12.8	23.1	41.0	15.4	7.7
大淵	100	20.0	27.0	27.0	23.0	3.0
富士見台	47	23.4	34.0	29.8	12.8	-
原田	43	16.3	34.9	39.5	4.7	4.7
吉永	51	15.7	11.8	39.2	31.4	2.0
吉永北	14	14.3	42.9	28.6	14.3	-
須津	73	15.1	35.6	34.2	11.0	4.1
浮島	10	10.0	50.0	10.0	30.0	-
元吉原	50	18.0	32.0	34.0	12.0	4.0
富士駅北	65	20.0	38.5	23.1	12.3	6.2
富士北	64	34.4	37.5	18.8	7.8	1.6
富士駅南	66	12.1	33.3	30.3	19.7	4.5
田子浦	89	24.7	33.7	30.3	9.0	2.2
富士南	95	11.6	31.6	35.8	16.8	4.2
岩松	72	18.1	37.5	31.9	11.1	1.4
岩松北	43	14.0	48.8	27.9	7.0	2.3
鷹岡	104	28.8	46.2	15.4	7.7	1.9
丘	63	25.4	44.4	22.2	4.8	3.2
天間	44	27.3	36.4	18.2	18.2	-
富士川	70	8.6	30.0	31.4	28.6	1.4
松野	36	13.9	13.9	44.4	25.0	2.8
わからない	13	23.1	38.5	38.5	-	-
<居住年数>						
2年以下	41	24.4	34.1	29.3	12.2	-
3～4年	27	29.6	44.4	22.2	3.7	-
5～9年	68	22.1	38.2	27.9	8.8	2.9
10～19年	158	23.4	34.2	29.7	11.4	1.3
20～29年	248	14.9	39.9	32.7	10.5	2.0
30年以上	1086	19.9	32.5	29.2	15.5	2.9
<未既婚>						
結婚している	1166	20.0	34.9	29.2	13.6	2.2
結婚していない	291	21.3	33.3	31.6	11.3	2.4
離婚または死別	163	17.2	30.7	28.2	17.8	6.1
<ライフステージ>						
独身期	173	22.5	35.8	30.1	9.8	1.7
家族形成期	116	22.4	38.8	23.3	15.5	-
家族成長前期	159	21.4	45.9	25.8	6.9	-
家族成長後期	121	20.7	41.3	26.4	10.7	0.8
家族成熟期	221	10.4	42.5	33.5	12.7	0.9
高齢期	691	20.8	26.6	30.2	17.1	5.2

VI 結果の数表

問30 「お住まいの地域の暮らしやすさ」について

⑭地震や火災、水害に対して安全

	調査数	感じる	やや感じる	あまり感じない	感じない	無回答
全体	1644	9.1	30.6	40.8	16.5	3.0
<性別>						
男性	690	10.4	31.4	40.9	15.4	1.9
女性	869	8.3	29.6	41.4	17.7	3.0
<年代>						
20代以下	157	10.2	21.7	43.3	22.9	1.9
30代	209	4.8	26.3	49.3	19.6	-
40代	282	5.7	30.1	44.3	19.1	0.7
50代	289	7.3	28.0	47.1	16.6	1.0
60代	370	8.4	37.3	38.4	13.8	2.2
70歳以上	321	16.5	33.6	28.7	11.8	9.3
<職業>						
農林漁業	22	13.6	36.4	31.8	13.6	4.5
自営業	120	11.7	32.5	40.0	15.0	0.8
経営・管理職	49	4.1	24.5	44.9	26.5	-
事務職	173	4.0	30.6	46.2	17.9	1.2
専門・技術職	167	8.4	25.1	47.9	18.0	0.6
作業・技能職	240	6.3	29.6	46.3	17.1	0.8
販売・サービス業	168	10.1	30.4	39.3	19.0	1.2
保安職	15	6.7	33.3	60.0	-	-
学生	43	16.3	18.6	37.2	25.6	2.3
家事専業	283	9.2	35.7	36.0	15.2	3.9
無職	252	13.9	32.1	34.9	11.9	7.1
その他	86	7.0	34.9	39.5	15.1	3.5
<家族構成>						
ひとり暮らし	141	8.5	26.2	42.6	12.1	10.6
夫妻だけ	346	9.0	36.1	36.4	15.9	2.6
親と子ども	722	6.9	29.4	43.5	18.4	1.8
親と子どもと祖父母	260	10.4	32.3	41.9	13.5	1.9
その他	155	16.8	25.2	37.4	18.1	2.6
<居住形態>						
持ち家	1381	9.9	32.1	40.0	15.4	2.6
民営の借家	199	4.5	22.6	45.2	23.6	4.0
公営・雇用促進住宅	25	8.0	32.0	40.0	12.0	8.0
社宅・寮・官舎	14	-	14.3	71.4	14.3	-
その他	14	7.1	7.1	42.9	28.6	14.3
<居住地区>						
吉原	82	7.3	42.7	36.6	8.5	4.9
伝法	90	6.7	38.9	35.6	15.6	3.3
今泉	100	12.0	35.0	41.0	10.0	2.0
神戸	28	10.7	28.6	46.4	10.7	3.6
広見	76	14.5	40.8	34.2	7.9	2.6
青葉台	39	17.9	30.8	38.5	5.1	7.7
大淵	100	17.0	29.0	44.0	7.0	3.0
富士見台	47	19.1	40.4	29.8	10.6	-
原田	43	7.0	32.6	34.9	20.9	4.7
吉永	51	9.8	33.3	37.3	17.6	2.0
吉永北	14	-	35.7	35.7	28.6	-
須津	73	5.5	27.4	43.8	20.5	2.7
浮島	10	30.0	30.0	20.0	20.0	-
元吉原	50	6.0	12.0	26.0	50.0	6.0
富士駅北	65	1.5	23.1	52.3	15.4	7.7
富士北	64	9.4	26.6	42.2	20.3	1.6
富士駅南	66	7.6	22.7	51.5	13.6	4.5
田子浦	89	2.2	20.2	34.8	39.3	3.4
富士南	95	3.2	18.9	50.5	24.2	3.2
岩松	72	8.3	33.3	43.1	13.9	1.4
岩松北	43	4.7	20.9	53.5	18.6	2.3
鷹岡	104	7.7	40.4	41.3	8.7	1.9
丘	63	19.0	30.2	39.7	7.9	3.2
天間	44	11.4	52.3	25.0	11.4	-
富士川	70	5.7	25.7	47.1	21.4	-
松野	36	13.9	27.8	41.7	13.9	2.8
わからない	13	-	15.4	61.5	23.1	-
<居住年数>						
2年以下	41	2.4	24.4	53.7	19.5	-
3～4年	27	-	37.0	37.0	25.9	-
5～9年	68	7.4	30.9	47.1	11.8	2.9
10～19年	158	5.1	25.9	45.6	20.9	2.5
20～29年	248	7.7	25.8	45.2	19.4	2.0
30年以上	1086	10.5	32.9	38.3	15.3	3.0
<未既婚>						
結婚している	1166	8.4	32.5	40.9	15.7	2.5
結婚していない	291	11.0	24.7	41.2	20.6	2.4
離婚または死別	163	11.0	28.8	38.7	15.3	6.1
<ライフステージ>						
独身期	173	10.4	22.5	41.6	23.7	1.7
家族形成期	116	5.2	27.6	46.6	20.7	-
家族成長前期	159	1.3	28.3	54.1	16.4	-
家族成長後期	121	3.3	31.4	44.6	19.8	0.8
家族成熟期	221	7.7	29.0	46.2	16.3	0.9
高齢期	691	12.2	35.6	33.9	12.9	5.5

問30 「お住まいの地域の暮らしやすさ」について

⑬近所づき合いが盛ん

	調査数	感じる	やや感じる	あまり感じない	感じない	無回答
全体	1644	8.5	34.5	39.1	15.0	2.9
<性別>						
男性	690	8.1	35.5	37.7	16.4	2.3
女性	869	8.6	34.3	40.6	13.9	2.5
<年代>						
20代以下	157	8.9	32.5	35.0	21.7	1.9
30代	209	11.0	28.2	39.2	21.1	0.5
40代	282	8.2	37.9	40.8	12.1	1.1
50代	289	6.9	36.7	42.2	12.5	1.7
60代	370	7.3	38.1	39.7	13.0	1.9
70歳以上	321	9.0	30.8	36.1	15.3	8.7
<職業>						
農林漁業	22	18.2	45.5	22.7	9.1	4.5
自営業	120	8.3	42.5	35.0	12.5	1.7
経営・管理職	49	6.1	42.9	42.9	8.2	-
事務職	173	6.4	39.3	41.6	11.6	1.2
専門・技術職	167	8.4	29.9	47.9	13.2	0.6
作業・技能職	240	5.4	32.9	41.7	18.3	1.7
販売・サービス業	168	11.9	34.5	37.5	14.9	1.2
保安職	15	-	20.0	46.7	33.3	-
学生	43	23.3	34.9	25.6	16.3	-
家事専業	283	9.5	36.0	37.1	13.8	3.5
無職	252	7.1	31.7	36.5	17.5	7.1
その他	86	8.1	29.1	40.7	18.6	3.5
<家族構成>						
ひとり暮らし	141	6.4	22.7	31.9	28.4	10.6
夫妻だけ	346	5.8	32.7	40.2	19.1	2.3
親と子ども	722	7.8	35.3	41.7	13.3	1.9
親と子どもと祖父母	260	10.4	42.7	36.2	8.1	2.7
その他	155	16.1	32.9	34.2	15.5	1.3
<居住形態>						
持ち家	1381	9.6	36.5	39.0	12.2	2.8
民営の借家	199	2.5	24.1	37.7	32.7	3.0
公営・雇用促進住宅	25	4.0	24.0	48.0	16.0	8.0
社宅・寮・官舎	14	-	21.4	50.0	28.6	-
その他	14	-	21.4	35.7	35.7	7.1
<居住地区>						
吉原	82	9.8	32.9	36.6	15.9	4.9
伝法	90	5.6	38.9	36.7	14.4	4.4
今泉	100	8.0	38.0	36.0	16.0	2.0
神戸	28	14.3	39.3	32.1	10.7	3.6
広見	76	9.2	32.9	35.5	19.7	2.6
青葉台	39	7.7	23.1	43.6	20.5	5.1
大淵	100	12.0	37.0	38.0	10.0	3.0
富士見台	47	10.6	36.2	46.8	6.4	-
原田	43	9.3	44.2	30.2	11.6	4.7
吉永	51	15.7	31.4	35.3	15.7	2.0
吉永北	14	35.7	21.4	35.7	7.1	-
須津	73	5.5	38.4	39.7	12.3	4.1
浮島	10	30.0	40.0	30.0	-	-
元吉原	50	4.0	36.0	34.0	22.0	4.0
富士駅北	65	1.5	24.6	52.3	15.4	6.2
富士北	64	1.6	35.9	43.8	15.6	3.1
富士駅南	66	12.1	24.2	34.8	24.2	4.5
田子浦	89	11.2	42.7	28.1	15.7	2.2
富士南	95	3.2	29.5	46.3	17.9	3.2
岩松	72	11.1	43.1	37.5	6.9	1.4
岩松北	43	11.6	34.9	27.9	23.3	2.3
鷹岡	104	10.6	26.9	47.1	12.5	2.9
丘	63	1.6	25.4	54.0	15.9	3.2
天間	44	9.1	40.9	36.4	13.6	-
富士川	70	7.1	38.6	38.6	15.7	-
松野	36	5.6	58.3	22.2	11.1	2.8
わからない	13	-	7.7	53.8	38.5	-
<居住年数>						
2年以下	41	4.9	29.3	34.1	31.7	-
3～4年	27	11.1	18.5	44.4	25.9	-
5～9年	68	4.4	30.9	41.2	20.6	2.9
10～19年	158	9.5	30.4	43.7	14.6	1.9
20～29年	248	6.5	31.5	40.7	19.0	2.4
30年以上	1086	9.1	36.8	37.9	13.1	3.0
<未既婚>						
結婚している	1166	8.1	35.9	40.1	13.5	2.4
結婚していない	291	10.3	33.0	34.4	19.6	2.7
離婚または死別	163	7.4	29.4	38.7	18.4	6.1
<ライフステージ>						
独身期	173	11.0	32.4	33.5	20.8	2.3
家族形成期	116	11.2	19.8	38.8	30.2	-
家族成長前期	159	9.4	39.6	41.5	8.8	0.6
家族成長後期	121	8.3	45.5	37.2	8.3	0.8
家族成熟期	221	5.0	32.6	46.6	14.0	1.8
老齢期	691	8.1	34.7	38.1	14.0	5.1

VI 結果の数表

問30 「お住まいの地域の暮らしやすさ」について

⑩総合的に見て暮らしやすい

	調査数	感じる	やや感じる	あまり感じない	感じない	無回答
全体	1644	14.3	53.3	25.0	5.0	2.4
<性別>						
男性	690	14.1	53.5	24.6	5.8	2.0
女性	869	14.5	54.4	25.1	3.9	2.1
<年代>						
20代以下	157	21.0	46.5	26.8	3.8	1.9
30代	209	12.9	58.4	24.4	4.3	-
40代	282	11.0	58.2	25.9	4.3	0.7
50代	289	11.1	56.1	25.3	5.9	1.7
60代	370	13.2	55.4	24.9	4.6	1.9
70歳以上	321	17.4	44.9	24.6	6.2	6.9
<職業>						
農林漁業	22	22.7	50.0	13.6	9.1	4.5
自営業	120	15.8	53.3	21.7	7.5	1.7
経営・管理職	49	12.2	63.3	18.4	6.1	-
事務職	173	12.1	58.4	26.0	2.9	0.6
専門・技術職	167	13.8	60.5	20.4	4.8	0.6
作業・技能職	240	11.3	55.4	26.7	5.4	1.3
販売・サービス業	168	17.9	55.4	23.2	2.4	1.2
保安職	15	6.7	46.7	40.0	6.7	-
学生	43	18.6	39.5	37.2	4.7	-
家事専業	283	14.5	54.4	23.7	4.2	3.2
無職	252	13.1	47.2	28.6	5.6	5.6
その他	86	19.8	40.7	27.9	8.1	3.5
<家族構成>						
ひとり暮らし	141	15.6	43.3	24.8	8.5	7.8
夫妻だけ	346	11.8	53.8	26.0	6.4	2.0
親と子ども	722	12.9	55.3	26.5	3.9	1.5
親と子どもと祖父母	260	16.9	56.9	20.0	4.6	1.5
その他	155	18.1	49.0	26.5	3.2	3.2
<居住形態>						
持ち家	1381	14.4	53.6	25.2	4.6	2.2
民営の借家	199	14.1	50.8	24.6	8.0	2.5
公営・雇用促進住宅	25	12.0	56.0	16.0	8.0	8.0
社宅・寮・官舎	14	-	64.3	35.7	-	-
その他	14	7.1	50.0	28.6	-	14.3
<居住地区>						
吉原	82	28.0	54.9	12.2	1.2	3.7
伝法	90	15.6	54.4	24.4	3.3	2.2
今泉	100	17.0	54.0	20.0	8.0	1.0
神戸	28	10.7	46.4	35.7	7.1	-
広見	76	10.5	61.8	23.7	-	3.9
青葉台	39	2.6	43.6	46.2	-	7.7
大淵	100	13.0	50.0	24.0	10.0	3.0
富士見台	47	19.1	57.4	19.1	2.1	2.1
原田	43	11.6	55.8	20.9	7.0	4.7
吉永	51	9.8	51.0	29.4	7.8	2.0
吉永北	14	-	57.1	28.6	14.3	-
須津	73	13.7	52.1	30.1	1.4	2.7
浮島	10	30.0	50.0	10.0	10.0	-
元吉原	50	8.0	46.0	34.0	8.0	4.0
富士駅北	65	9.2	61.5	18.5	4.6	6.2
富士北	64	20.3	54.7	20.3	3.1	1.6
富士駅南	66	10.6	59.1	24.2	3.0	3.0
田子浦	89	19.1	61.8	14.6	3.4	1.1
富士南	95	13.7	47.4	31.6	4.2	3.2
岩松	72	15.3	55.6	27.8	-	1.4
岩松北	43	16.3	55.8	20.9	4.7	2.3
鷹岡	104	20.2	49.0	24.0	4.8	1.9
丘	63	9.5	54.0	28.6	6.3	1.6
天間	44	11.4	61.4	20.5	6.8	-
富士川	70	8.6	48.6	28.6	14.3	-
松野	36	8.3	41.7	41.7	5.6	2.8
わからない	13	15.4	23.1	53.8	7.7	-
<居住年数>						
2年以下	41	9.8	53.7	29.3	7.3	-
3～4年	27	11.1	59.3	22.2	7.4	-
5～9年	68	5.9	60.3	26.5	4.4	2.9
10～19年	158	14.6	52.5	26.6	5.1	1.3
20～29年	248	16.1	49.6	27.8	4.4	2.0
30年以上	1086	14.6	53.7	24.0	5.1	2.6
<未既婚>						
結婚している	1166	13.6	56.3	23.2	4.9	2.0
結婚していない	291	16.2	46.7	29.9	4.8	2.4
離婚または死別	163	16.0	44.2	28.2	6.7	4.9
<ライフステージ>						
独身期	173	17.9	42.8	32.4	5.2	1.7
家族形成期	116	14.7	54.3	25.9	5.2	-
家族成長前期	159	13.8	64.8	20.8	0.6	-
家族成長後期	121	15.7	61.2	17.4	5.0	0.8
家族成熟期	221	7.7	57.9	27.1	5.9	1.4
高齢期	691	15.2	50.5	24.7	5.4	4.2

問31 魅力を感じる地域について

	調査数	域 院 （日常生活サー ビス施設 など）が充実 している地 域	域 公 交 通 の 利 便 性 が 高 い 地 域	域 ミ ュ ニ テ イ 活 動 が 活 発 な 地 域	災 害 の 危 険 が 少 な い か、 災 害 に 十 分 に 備 え 安 心 し て 暮 らせる 地 域	自 然 環 境 が 豊 か な 地 域	道 路 や 公 園 な ど の 都 市 基 盤 が 充 実 し た 地 域	不 便 で も 人 が 少 な く 静 か な 地 域	住 宅 用 地 が 安 価 に 購 入 で き る 地 域
全 体	1644	70.6	49.4	10.5	47.0	31.3	29.1	5.0	4.9
<性別>									
男性	690	66.7	46.4	10.1	45.7	38.0	33.9	5.4	5.5
女性	869	74.9	52.7	10.5	48.8	26.2	26.6	4.4	4.3
<年代>									
20代以下	157	66.2	55.4	7.0	38.2	26.8	28.7	6.4	8.3
30代	209	74.2	48.8	7.7	45.0	34.4	37.8	4.3	6.7
40代	282	74.5	52.1	6.7	50.4	29.4	31.6	3.9	5.0
50代	289	75.4	56.7	8.7	43.3	32.2	29.4	5.2	4.8
60代	370	68.4	47.6	12.4	49.7	35.7	28.1	4.6	4.6
70歳以上	321	66.0	39.9	15.9	50.2	27.4	23.7	5.6	2.2
<職業>									
農林漁業	22	63.6	31.8	13.6	54.5	59.1	13.6	9.1	-
自営業	120	65.8	48.3	14.2	46.7	43.3	28.3	6.7	1.7
経営・管理職	49	59.2	40.8	6.1	55.1	40.8	46.9	10.2	4.1
事務職	173	75.7	56.6	5.2	42.2	27.2	41.6	5.2	7.5
専門・技術職	167	74.3	62.3	5.4	50.3	33.5	32.9	1.8	7.8
作業・技能職	240	65.0	44.2	7.5	47.5	32.5	30.0	6.3	7.5
販売・サービス業	168	76.8	48.8	11.9	42.9	29.2	25.0	4.8	4.8
保安職	15	66.7	60.0	6.7	40.0	20.0	6.7	-	13.3
学生	43	55.8	62.8	14.0	39.5	30.2	23.3	7.0	2.3
家事専業	283	74.2	47.7	11.3	50.9	25.1	29.0	3.9	3.2
無職	252	68.7	44.4	15.1	46.0	31.0	23.4	4.4	3.2
その他	86	74.4	48.8	15.1	51.2	34.9	25.6	5.8	4.7
<家族構成>									
ひとり暮らし	141	69.5	48.2	10.6	40.4	33.3	25.5	4.3	1.4
夫妻だけ	346	68.2	48.0	11.0	48.0	30.9	26.6	4.0	6.4
親と子ども	722	72.0	51.0	9.6	48.3	30.3	32.7	5.8	5.1
親と子どもと祖父母	260	70.4	51.2	13.8	48.5	35.4	26.2	5.4	5.4
その他	155	71.6	43.9	7.1	42.6	29.0	26.5	3.9	2.6
<居住形態>									
持ち家	1381	70.2	50.0	10.9	47.4	32.1	28.6	5.1	3.8
民営の借家	199	76.4	43.2	8.0	46.2	27.1	33.2	4.5	11.6
公営・雇用促進住宅	25	44.0	60.0	12.0	48.0	32.0	28.0	4.0	8.0
社宅・寮・官舎	14	85.7	64.3	-	42.9	28.6	35.7	14.3	-
その他	14	64.3	42.9	-	21.4	14.3	28.6	-	14.3
<居住地区>									
吉原	82	76.8	56.1	14.6	48.8	19.5	40.2	2.4	6.1
伝法	90	70.0	48.9	11.1	40.0	28.9	33.3	3.3	6.7
今泉	100	73.0	44.0	11.0	54.0	25.0	36.0	5.0	5.0
神戸	28	67.9	57.1	10.7	50.0	42.9	14.3	7.1	3.6
広見	76	67.1	48.7	11.8	53.9	25.0	26.3	1.3	3.9
青葉台	39	66.7	46.2	17.9	35.9	35.9	12.8	7.7	2.6
大淵	100	56.0	38.0	7.0	47.0	46.0	21.0	12.0	2.0
富士見台	47	70.2	51.1	8.5	42.6	36.2	34.0	8.5	2.1
原田	43	69.8	44.2	14.0	44.2	27.9	25.6	11.6	4.7
吉永	51	72.5	52.9	17.6	45.1	29.4	29.4	2.0	2.0
吉永北	14	50.0	50.0	14.3	28.6	71.4	-	35.7	7.1
須津	73	65.8	49.3	8.2	54.8	38.4	20.5	2.7	5.5
浮島	10	70.0	30.0	10.0	40.0	40.0	20.0	20.0	10.0
元吉原	50	74.0	62.0	6.0	56.0	24.0	14.0	4.0	4.0
富士駅北	65	67.7	40.0	13.8	47.7	32.3	38.5	3.1	4.6
富士北	64	81.3	51.6	12.5	46.9	20.3	26.6	3.1	4.7
富士駅南	66	71.2	48.5	6.1	40.9	30.3	34.8	6.1	3.0
田子浦	89	66.3	51.7	6.7	40.4	32.6	31.5	1.1	4.5
富士南	95	72.6	42.1	12.6	45.3	30.5	33.7	2.1	5.3
岩松	72	70.8	51.4	8.3	45.8	27.8	40.3	4.2	6.9
岩松北	43	76.7	51.2	4.7	60.5	46.5	30.2	4.7	7.0
鷹岡	104	77.9	53.8	2.9	51.0	28.8	26.9	2.9	5.8
丘	63	76.2	57.1	20.6	50.8	22.2	25.4	1.6	9.5
天間	44	75.0	40.9	18.2	54.5	29.5	29.5	6.8	4.5
富士川	70	68.6	55.7	5.7	34.3	38.6	30.0	8.6	5.7
松野	36	61.1	55.6	11.1	41.7	44.4	27.8	11.1	-
わからない	13	84.6	46.2	7.7	53.8	7.7	38.5	-	15.4
<居住年数>									
2年以下	41	82.9	56.1	-	36.6	39.0	48.8	4.9	7.3
3～4年	27	63.0	37.0	14.8	51.9	51.9	29.6	7.4	7.4
5～9年	68	72.1	42.6	4.4	44.1	30.9	39.7	2.9	4.4
10～19年	158	72.8	51.3	11.4	44.9	34.2	27.8	7.6	4.4
20～29年	248	73.4	59.3	4.4	43.5	23.8	28.6	6.0	7.3
30年以上	1086	69.5	47.4	12.3	49.0	31.8	28.3	4.5	4.3
<未既婚>									
結婚している	1166	72.0	48.2	11.6	49.6	31.8	31.0	4.6	5.3
結婚していない	291	68.4	57.0	6.9	37.8	32.3	25.8	6.9	4.5
離婚または死別	163	66.3	45.4	9.8	45.4	28.2	23.9	4.3	3.1
<ライフステージ>									
独身期	173	65.9	59.5	6.9	37.0	28.3	26.6	6.9	6.4
家族形成期	116	77.6	44.0	4.3	52.6	37.1	46.6	3.4	7.8
家族成長前期	159	76.1	44.7	9.4	42.1	30.2	44.0	3.8	8.2
家族成長後期	121	77.7	53.7	10.7	47.1	31.4	28.9	4.1	3.3
家族成熟期	221	73.8	59.3	9.0	48.4	28.5	24.9	3.6	5.0
高齢期	691	67.3	44.0	14.0	49.9	31.8	26.0	5.1	3.5

VI 結果の数表

(続き)

問31 魅力を感じる地域について

	調査数	特 に な い	無 回 答
全 体	1644	2.2	6.7
<性別>			
男性	690	2.0	5.5
女性	869	2.3	6.6
<年代>			
20代以下	157	1.9	6.4
30代	209	3.3	2.4
40代	282	0.7	4.6
50代	289	2.4	5.5
60代	370	2.4	6.2
70歳以上	321	2.2	12.5
<職業>			
農林漁業	22	4.5	-
自営業	120	1.7	6.7
経営・管理職	49	-	2.0
事務職	173	0.6	2.9
専門・技術職	167	1.2	3.6
作業・技能職	240	2.5	5.8
販売・サービス業	168	1.8	6.5
保安職	15	6.7	6.7
学生	43	-	9.3
家事専業	283	3.9	7.1
無職	252	2.8	11.1
その他	86	-	8.1
<家族構成>			
ひとり暮らし	141	2.1	11.3
夫妻だけ	346	3.2	8.7
親と子ども	722	1.8	4.7
親と子どもと祖父母	260	0.8	4.2
その他	155	3.9	9.7
<居住形態>			
持ち家	1381	2.0	6.5
民営の借家	199	3.0	6.0
公営・雇用促進住宅	25	4.0	12.0
社宅・寮・官舎	14	-	7.1
その他	14	7.1	21.4
<居住地区>			
吉原	82	-	4.9
伝法	90	1.1	7.8
今泉	100	2.0	8.0
神戸	28	3.6	3.6
広見	76	5.3	9.2
青葉台	39	2.6	10.3
大淵	100	3.0	7.0
富士見台	47	2.1	4.3
原田	43	2.3	7.0
吉永	51	2.0	5.9
吉永北	14	-	7.1
須津	73	2.7	8.2
浮島	10	-	-
元吉原	50	2.0	8.0
富士駅北	65	7.7	3.1
富士北	64	-	6.3
富士駅南	66	3.0	7.6
田子浦	89	2.2	9.0
富士南	95	3.2	8.4
岩松	72	1.4	2.8
岩松北	43	-	2.3
鷹岡	104	1.9	5.8
丘	63	-	6.3
天間	44	2.3	4.5
富士川	70	1.4	7.1
松野	36	-	5.6
わからない	13	-	15.4
<居住年数>			
2年以下	41	2.4	-
3～4年	27	-	3.7
5～9年	68	-	11.8
10～19年	158	1.3	5.1
20～29年	248	1.6	5.2
30年以上	1086	2.5	7.0
<未既婚>			
結婚している	1166	1.7	5.6
結婚していない	291	2.7	5.8
離婚または死別	163	3.7	12.9
<ライフステージ>			
独身期	173	2.9	5.8
家族形成期	116	2.6	0.9
家族成長前期	159	1.3	3.1
家族成長後期	121	0.8	4.1
家族成熟期	221	1.4	6.8
老齡期	691	2.3	9.1

問32 徒歩圏内の施設利用状況

①スーパーマーケットやコンビニエンスストア

	調査数	いる 徒歩 圏内に あり、 利用し て	いて ない 徒歩 圏内 にある が、 利用し て	ら 利用 した い が、 あつ た	も 利用 しな い が、 あつ て	か ら ない 徒歩 圏内 にあ るか どう かわ	無 回 答
全体	1644	65.3	8.6	21.2	0.8	0.7	3.5
<性別>							
男性	690	64.1	9.6	22.3	0.7	0.3	3.0
女性	869	67.1	7.9	20.1	0.8	0.9	3.1
<年代>							
20代以下	157	72.6	7.6	17.2	-	0.6	1.9
30代	209	68.9	10.5	19.6	1.0	-	-
40代	282	64.9	9.9	23.4	0.4	0.4	1.1
50代	289	68.5	10.0	18.0	0.7	0.7	2.1
60代	370	63.8	6.8	23.2	1.4	1.1	3.8
70歳以上	321	58.6	7.8	22.4	0.9	0.9	9.3
<職業>							
農林漁業	22	63.6	4.5	27.3	4.5	-	-
自営業	120	59.2	10.8	25.0	-	-	5.0
経営・管理職	49	71.4	12.2	16.3	-	-	-
事務職	173	69.9	7.5	21.4	-	-	1.2
専門・技術職	167	66.5	10.8	21.6	-	-	1.2
作業・技能職	240	59.2	11.7	25.0	2.1	0.8	1.3
販売・サービス業	168	67.3	6.5	22.6	1.2	0.6	1.8
保安職	15	46.7	6.7	26.7	-	13.3	6.7
学生	43	76.7	9.3	11.6	-	-	2.3
家事専業	283	71.4	5.3	17.7	0.7	1.1	3.9
無職	252	61.9	8.3	19.4	1.2	0.8	8.3
その他	86	62.8	10.5	20.9	-	1.2	4.7
<家族構成>							
ひとり暮らし	141	66.0	9.9	14.9	0.7	2.1	6.4
夫妻だけ	346	64.2	7.8	22.0	0.9	0.9	4.3
親と子ども	722	65.8	9.6	21.6	0.6	0.3	2.2
親と子どもと祖父母	260	65.0	9.2	22.3	1.2	-	2.3
その他	155	67.7	3.9	20.0	1.3	1.9	5.2
<居住形態>							
持ち家	1381	64.4	8.5	22.2	0.9	0.7	3.3
民営の借家	199	74.4	8.5	13.1	0.5	0.5	3.0
公営・雇用促進住宅	25	52.0	16.0	20.0	-	4.0	8.0
社宅・寮・官舎	14	85.7	-	14.3	-	-	-
その他	14	42.9	14.3	28.6	-	-	14.3
<居住地区>							
吉原	82	91.5	4.9	1.2	-	-	2.4
伝法	90	60.0	10.0	24.4	-	1.1	4.4
今泉	100	71.0	8.0	19.0	-	1.0	1.0
神戸	28	39.3	10.7	46.4	-	3.6	-
広見	76	73.7	13.2	9.2	-	-	3.9
青葉台	39	38.5	5.1	38.5	2.6	2.6	12.8
大淵	100	47.0	9.0	39.0	2.0	1.0	2.0
富士見台	47	78.7	14.9	6.4	-	-	-
原田	43	58.1	9.3	25.6	2.3	-	4.7
吉永	51	41.2	15.7	37.3	-	2.0	3.9
吉永北	14	7.1	-	85.7	-	-	7.1
須津	73	64.4	9.6	20.5	1.4	-	4.1
浮島	10	30.0	10.0	50.0	-	10.0	-
元吉原	50	38.0	2.0	52.0	2.0	2.0	4.0
富士駅北	65	75.4	4.6	16.9	-	-	3.1
富士北	64	84.4	6.3	6.3	-	-	3.1
富士駅南	66	81.8	4.5	10.6	-	-	3.0
田子浦	89	78.7	6.7	12.4	-	-	2.2
富士南	95	71.6	10.5	13.7	1.1	-	3.2
岩松	72	72.2	2.8	15.3	1.4	1.4	6.9
岩松北	43	58.1	11.6	27.9	-	-	2.3
鷹岡	104	73.1	10.6	14.4	-	-	1.9
丘	63	68.3	4.8	22.2	-	-	4.8
天間	44	50.0	18.2	20.5	6.8	2.3	2.3
富士川	70	50.0	10.0	32.9	2.9	-	4.3
松野	36	72.2	8.3	13.9	-	-	5.6
わからない	13	53.8	23.1	15.4	-	-	7.7
<居住年数>							
2年以下	41	82.9	4.9	12.2	-	-	-
3～4年	27	70.4	7.4	22.2	-	-	-
5～9年	68	61.8	14.7	20.6	-	-	2.9
10～19年	158	71.5	5.7	20.9	-	-	1.9
20～29年	248	74.6	8.1	14.1	-	0.8	2.4
30年以上	1086	62.2	9.0	22.9	1.2	0.8	3.9
<未既婚>							
結婚している	1166	66.0	7.9	22.0	0.6	0.4	3.2
結婚していない	291	67.4	10.7	17.2	1.4	0.7	2.7
離婚または死別	163	60.1	9.8	20.9	1.2	1.8	6.1
<ライフステージ>							
独身期	173	71.7	9.2	16.2	0.6	0.6	1.7
家族形成期	116	69.8	8.6	20.7	0.9	-	-
家族成長前期	159	66.0	11.3	22.0	-	-	0.6
家族成長後期	121	69.4	5.8	23.1	0.8	-	0.8
家族成熟期	221	69.2	8.6	19.5	-	0.9	1.8
老齢期	691	61.4	7.2	22.9	1.2	1.0	6.4

VI 結果の数表

問32 徒歩圏内の施設利用状況

②病院や診療所、介護・福祉施設

	調査数	徒歩圏内にあり、利用している	徒歩圏内にあるが、利用していない	徒歩圏内にはないが、あった	徒歩圏内にはないが、あっても利用しない	徒歩圏内にあるかどうかわからない	無回答
全体	1644	31.0	22.3	37.5	3.3	1.6	4.4
<性別>							
男性	690	29.3	22.0	40.0	3.9	1.4	3.3
女性	869	32.2	22.8	35.8	2.8	1.8	4.6
<年代>							
20代以下	157	15.3	28.0	45.9	5.1	3.2	2.5
30代	209	27.8	29.7	37.8	3.8	-	1.0
40代	282	28.7	26.6	39.7	2.5	1.4	1.1
50代	289	35.6	21.8	33.6	4.5	2.8	1.7
60代	370	34.6	16.5	40.0	3.2	0.5	5.1
70歳以上	321	34.0	18.4	31.8	1.9	2.2	11.8
<職業>							
農林漁業	22	31.8	22.7	31.8	13.6	-	-
自営業	120	31.7	21.7	40.8	1.7	0.8	3.3
経営・管理職	49	32.7	24.5	36.7	4.1	2.0	-
事務職	173	28.9	24.9	39.3	5.2	0.6	1.2
専門・技術職	167	26.3	24.6	43.1	4.2	1.2	0.6
作業・技能職	240	26.7	26.7	39.2	4.6	1.3	1.7
販売・サービス業	168	36.3	20.8	35.1	1.8	2.4	3.6
保安職	15	-	26.7	60.0	-	6.7	6.7
学生	43	30.2	18.6	41.9	7.0	2.3	-
家事専業	283	35.7	23.7	32.2	1.8	1.4	5.3
無職	252	32.9	15.5	35.3	3.2	2.4	10.7
その他	86	33.7	19.8	37.2	1.2	2.3	5.8
<家族構成>							
ひとり暮らし	141	28.4	22.0	32.6	3.5	2.1	11.3
夫妻だけ	346	31.2	22.3	36.4	2.9	2.3	4.9
親と子ども	722	30.3	23.8	38.4	3.7	0.8	2.9
親と子どもと祖父母	260	30.0	20.4	42.3	2.7	1.5	3.1
その他	155	39.4	18.1	32.3	2.6	2.6	5.2
<居住形態>							
持ち家	1381	32.1	21.4	37.7	3.5	1.4	4.1
民営の借家	199	27.6	26.1	35.2	2.5	3.0	5.5
公営・雇用促進住宅	25	20.0	24.0	44.0	4.0	-	8.0
社宅・寮・官舎	14	28.6	21.4	42.9	-	-	7.1
その他	14	14.3	42.9	28.6	-	-	14.3
<居住地区>							
吉原	82	72.0	17.1	8.5	-	-	2.4
伝法	90	15.6	20.0	50.0	5.6	2.2	6.7
今泉	100	34.0	20.0	37.0	-	3.0	6.0
神戸	28	17.9	32.1	39.3	7.1	3.6	-
広見	76	43.4	21.1	23.7	6.6	2.6	2.6
青葉台	39	12.8	25.6	41.0	-	-	20.5
大淵	100	17.0	16.0	54.0	6.0	3.0	4.0
富士見台	47	17.0	38.3	40.4	4.3	-	-
原田	43	16.3	7.0	60.5	11.6	-	4.7
吉永	51	41.2	19.6	35.3	2.0	-	2.0
吉永北	14	-	7.1	85.7	7.1	-	-
須津	73	27.4	24.7	39.7	-	-	8.2
浮島	10	-	20.0	70.0	-	10.0	-
元吉原	50	14.0	18.0	54.0	4.0	2.0	8.0
富士駅北	65	44.6	21.5	26.2	1.5	-	6.2
富士北	64	43.8	23.4	23.4	3.1	4.7	1.6
富士駅南	66	39.4	33.3	13.6	7.6	-	6.1
田子浦	89	43.8	29.2	24.7	1.1	-	1.1
富士南	95	43.2	23.2	26.3	2.1	2.1	3.2
岩松	72	22.2	27.8	40.3	1.4	4.2	4.2
岩松北	43	23.3	18.6	53.5	2.3	-	2.3
鷹岡	104	30.8	16.3	43.3	3.8	1.0	4.8
丘	63	30.2	22.2	34.9	3.2	3.2	6.3
天間	44	13.6	29.5	47.7	2.3	2.3	4.5
富士川	70	31.4	20.0	41.4	5.7	-	1.4
松野	36	19.4	25.0	50.0	2.8	-	2.8
わからない	13	15.4	46.2	38.5	-	-	-
<居住年数>							
2年以下	41	26.8	36.6	29.3	-	4.9	2.4
3～4年	27	14.8	22.2	55.6	3.7	3.7	-
5～9年	68	26.5	19.1	45.6	1.5	2.9	4.4
10～19年	158	33.5	22.8	34.8	6.3	0.6	1.9
20～29年	248	27.0	25.4	39.9	2.8	1.6	3.2
30年以上	1086	32.8	21.4	36.4	3.2	1.5	4.8
<未既婚>							
結婚している	1166	32.1	22.3	37.5	2.7	1.4	4.0
結婚していない	291	25.1	24.4	40.5	4.8	2.1	3.1
離婚または死別	163	36.8	17.8	30.1	4.9	1.8	8.6
<ライフステージ>							
独身期	173	20.8	27.2	42.2	5.8	2.3	1.7
家族形成期	116	17.2	37.1	42.2	1.7	0.9	0.9
家族成長前期	159	33.3	22.0	41.5	2.5	-	0.6
家族成長後期	121	39.7	21.5	33.9	3.3	0.8	0.8
家族成熟期	221	29.0	28.1	36.7	2.7	1.8	1.8
老齢期	691	34.3	17.4	36.2	2.6	1.3	8.2

問32 徒歩圏内の施設利用状況

③郵便局や銀行

	調査数	徒歩圏内にあり、利用している	徒歩圏内にあるが、利用していない	徒歩圏内にはないが、あった	徒歩圏内にはないが、あつても利用しない	徒歩圏内にあるかどうかわからない	無回答
全体	1644	50.1	8.8	34.9	1.7	0.8	3.8
<性別>							
男性	690	45.8	9.7	38.1	2.6	0.4	3.3
女性	869	53.7	8.1	32.9	0.8	1.0	3.5
<年代>							
20代以下	157	40.8	13.4	39.5	3.2	1.3	1.9
30代	209	41.6	12.0	43.5	1.4	1.0	0.5
40代	282	45.0	9.6	42.2	2.5	-	0.7
50代	289	54.7	10.4	30.4	1.0	1.0	2.4
60代	370	52.2	6.8	34.3	1.4	0.8	4.6
70歳以上	321	57.9	5.0	25.2	1.2	0.9	9.7
<職業>							
農林漁業	22	50.0	9.1	40.9	-	-	-
自営業	120	55.0	11.7	31.7	0.8	-	0.8
経営・管理職	49	44.9	18.4	30.6	4.1	-	2.0
事務職	173	46.8	12.7	38.2	0.6	0.6	1.2
専門・技術職	167	44.3	7.8	45.5	1.2	-	1.2
作業・技能職	240	43.3	10.4	37.1	5.8	1.3	2.1
販売・サービス業	168	54.8	5.4	36.3	1.2	-	2.4
保安職	15	46.7	-	33.3	-	6.7	13.3
学生	43	48.8	14.0	34.9	2.3	-	-
家事専業	283	58.7	6.4	30.0	0.4	1.1	3.5
無職	252	51.6	6.7	29.0	1.2	1.2	10.3
その他	86	46.5	10.5	36.0	-	1.2	5.8
<家族構成>							
ひとり暮らし	141	46.1	9.9	31.2	1.4	1.4	9.9
夫妻だけ	346	54.3	6.4	32.9	1.7	0.9	3.8
親と子ども	722	48.5	9.4	37.7	1.5	0.6	2.4
親と子どもと祖父母	260	53.5	9.2	32.7	1.9	0.4	2.3
その他	155	47.1	9.7	32.9	1.9	1.9	6.5
<居住形態>							
持ち家	1381	50.7	8.5	34.9	1.6	0.7	3.6
民営の借家	199	46.7	9.0	35.7	2.5	2.0	4.0
公営・雇用促進住宅	25	52.0	24.0	16.0	-	-	8.0
社宅・寮・官舎	14	64.3	7.1	28.6	-	-	-
その他	14	28.6	7.1	50.0	-	-	14.3
<居住地区>							
吉原	82	81.7	8.5	7.3	-	-	2.4
伝法	90	43.3	7.8	42.2	2.2	-	4.4
今泉	100	36.0	11.0	45.0	1.0	3.0	4.0
神戸	28	25.0	3.6	67.9	-	3.6	-
広見	76	68.4	7.9	18.4	1.3	-	3.9
青葉台	39	17.9	-	59.0	2.6	-	20.5
大淵	100	38.0	5.0	52.0	1.0	1.0	3.0
富士見台	47	74.5	14.9	10.6	-	-	-
原田	43	53.5	4.7	34.9	2.3	-	4.7
吉永	51	52.9	5.9	37.3	-	2.0	2.0
吉永北	14	14.3	7.1	71.4	7.1	-	-
須津	73	34.2	15.1	43.8	1.4	-	5.5
浮島	10	10.0	30.0	60.0	-	-	-
元吉原	50	50.0	18.0	28.0	-	-	4.0
富士駅北	65	46.2	9.2	36.9	-	1.5	6.2
富士北	64	57.8	9.4	28.1	3.1	-	1.6
富士駅南	66	72.7	9.1	13.6	1.5	-	3.0
田子浦	89	57.3	14.6	22.5	3.4	-	2.2
富士南	95	49.5	8.4	34.7	2.1	-	5.3
岩松	72	58.3	2.8	31.9	2.8	2.8	1.4
岩松北	43	27.9	18.6	51.2	-	-	2.3
鷹岡	104	52.9	7.7	32.7	1.0	1.0	4.8
丘	63	36.5	4.8	50.8	4.8	-	3.2
天間	44	36.4	9.1	40.9	-	4.5	9.1
富士川	70	62.9	5.7	27.1	2.9	-	1.4
松野	36	63.9	2.8	30.6	-	-	2.8
わからない	13	30.8	15.4	46.2	7.7	-	-
<居住年数>							
2年以下	41	43.9	4.9	43.9	-	4.9	2.4
3～4年	27	40.7	18.5	40.7	-	-	-
5～9年	68	42.6	8.8	42.6	2.9	-	2.9
10～19年	158	51.3	7.0	38.0	2.5	-	1.3
20～29年	248	48.0	12.5	33.1	2.4	0.8	3.2
30年以上	1086	51.7	8.2	33.8	1.4	0.8	4.1
<未既婚>							
結婚している	1166	52.7	7.2	34.6	1.5	0.7	3.3
結婚していない	291	43.6	14.1	36.8	2.1	0.7	2.7
離婚または死別	163	46.0	9.2	33.7	1.8	1.2	8.0
<ライフステージ>							
独身期	173	41.0	16.8	38.2	1.7	0.6	1.7
家族形成期	116	36.2	10.3	47.4	3.4	1.7	0.9
家族成長前期	159	48.4	6.9	43.4	0.6	0.6	-
家族成長後期	121	57.0	5.8	33.1	2.5	-	1.7
家族成熟期	221	52.0	12.7	32.1	1.4	0.5	1.4
老齢期	691	54.8	5.9	30.1	1.3	0.9	6.9

VI 結果の数表

問32 徒歩圏内の施設利用状況

④保育園やこども園、幼稚園などの子育て施設

	調査数	徒歩圏内にあり、利用している	徒歩圏内にあるが、利用していない	徒歩圏内にはないが、あった	徒歩圏内にはないが、あっても利用しない	徒歩圏内にあるかどうかわからない	無回答
全体	1644	21.0	31.8	20.4	11.8	6.3	8.6
<性別>							
男性	690	19.1	31.7	23.9	11.6	6.4	7.2
女性	869	22.6	32.9	18.4	12.1	5.8	8.3
<年代>							
20代以下	157	14.6	41.4	26.8	8.9	6.4	1.9
30代	209	30.1	28.7	26.3	8.6	5.7	0.5
40代	282	23.4	35.1	20.2	14.2	5.0	2.1
50代	289	21.8	38.1	17.0	13.5	6.6	3.1
60代	370	20.3	28.9	23.8	12.7	5.7	8.6
70歳以上	321	16.2	24.6	12.8	10.9	8.1	27.4
<職業>							
農林漁業	22	22.7	27.3	27.3	9.1	4.5	9.1
自営業	120	20.0	30.0	24.2	15.0	2.5	8.3
経営・管理職	49	26.5	32.7	22.4	12.2	6.1	-
事務職	173	25.4	36.4	18.5	14.5	4.0	1.2
専門・技術職	167	22.2	38.9	21.6	11.4	3.0	3.0
作業・技能職	240	16.3	35.8	25.8	10.8	7.9	3.3
販売・サービス業	168	24.4	28.6	23.8	12.5	6.0	4.8
保安職	15	-	33.3	33.3	6.7	13.3	13.3
学生	43	32.6	39.5	23.3	2.3	-	2.3
家事専業	283	26.1	29.7	15.5	12.0	6.7	9.9
無職	252	14.7	24.6	15.9	11.9	9.5	23.4
その他	86	17.4	34.9	19.8	9.3	9.3	9.3
<家族構成>							
ひとり暮らし	141	10.6	27.0	9.9	14.9	13.5	24.1
夫妻だけ	346	14.7	31.5	19.7	11.8	9.8	12.4
親と子ども	722	24.4	31.4	22.3	12.2	4.7	5.0
親と子どもと祖父母	260	26.9	33.5	23.5	10.0	1.9	4.2
その他	155	19.4	36.8	17.4	11.0	5.8	9.7
<居住形態>							
持ち家	1381	21.7	32.2	20.2	12.2	5.5	8.3
民営の借家	199	18.6	28.1	21.1	10.1	12.1	10.1
公営・雇用促進住宅	25	16.0	40.0	8.0	8.0	8.0	20.0
社宅・寮・官舎	14	14.3	50.0	28.6	7.1	-	-
その他	14	14.3	28.6	35.7	7.1	-	14.3
<居住地区>							
吉原	82	30.5	36.6	9.8	8.5	2.4	12.2
伝法	90	15.6	30.0	22.2	14.4	6.7	11.1
今泉	100	15.0	28.0	26.0	13.0	8.0	10.0
神戸	28	17.9	28.6	35.7	7.1	3.6	7.1
広見	76	25.0	28.9	14.5	15.8	7.9	7.9
青葉台	39	5.1	17.9	38.5	15.4	-	23.1
大淵	100	21.0	18.0	25.0	17.0	9.0	10.0
富士見台	47	21.3	59.6	12.8	2.1	4.3	-
原田	43	20.9	30.2	20.9	16.3	2.3	9.3
吉永	51	27.5	25.5	27.5	9.8	5.9	3.9
吉永北	14	-	-	50.0	35.7	7.1	7.1
須津	73	20.5	31.5	19.2	15.1	4.1	9.6
浮島	10	10.0	40.0	20.0	10.0	20.0	-
元吉原	50	8.0	52.0	20.0	8.0	4.0	8.0
富士駅北	65	18.5	27.7	18.5	13.8	12.3	9.2
富士北	64	23.4	39.1	12.5	9.4	9.4	6.3
富士駅南	66	22.7	34.8	10.6	12.1	7.6	12.1
田子浦	89	28.1	38.2	13.5	7.9	4.5	7.9
富士南	95	18.9	35.8	14.7	15.8	8.4	6.3
岩松	72	20.8	45.8	12.5	6.9	6.9	6.9
岩松北	43	23.3	32.6	32.6	-	7.0	4.7
鷹岡	104	25.0	29.8	19.2	5.8	8.7	11.5
丘	63	17.5	17.5	39.7	19.0	3.2	3.2
天間	44	27.3	31.8	13.6	15.9	2.3	9.1
富士川	70	30.0	25.7	22.9	11.4	-	10.0
松野	36	27.8	38.9	13.9	11.1	2.8	5.6
わからない	13	7.7	30.8	46.2	15.4	-	-
<居住年数>							
2年以下	41	17.1	22.0	26.8	9.8	24.4	-
3～4年	27	22.2	25.9	29.6	7.4	7.4	7.4
5～9年	68	29.4	27.9	19.1	10.3	7.4	5.9
10～19年	158	25.9	30.4	19.0	13.9	5.1	5.7
20～29年	248	19.4	37.1	20.2	11.7	6.9	4.8
30年以上	1086	20.4	32.0	20.2	11.9	5.4	10.0
<未既婚>							
結婚している	1166	24.7	31.0	21.5	10.5	4.5	7.6
結婚していない	291	11.3	41.2	19.2	13.4	9.6	5.2
離婚または死別	163	13.5	21.5	14.1	18.4	11.7	20.9
<ライフステージ>							
独身期	173	13.3	46.2	20.2	10.4	8.1	1.7
家族形成期	116	27.6	23.3	38.8	5.2	5.2	-
家族成長前期	159	40.9	27.0	20.1	10.7	1.3	-
家族成長後期	121	29.8	32.2	23.1	9.1	2.5	3.3
家族成熟期	221	22.2	40.7	17.6	13.1	4.5	1.8
高齢期	691	18.4	26.9	18.7	11.9	6.8	17.4

問32 徒歩圏内の施設利用状況

⑤図書館や文化ホールなどの文化施設

	調査数	徒歩圏内にあり、利用している	徒歩圏内にあるが、利用していない	徒歩圏内にはないが、あった	徒歩圏内にはないが、あつても利用しない	徒歩圏内にあるかどうかわからない	無回答
全体	1644	14.2	13.9	52.3	11.7	3.5	4.4
<性別>							
男性	690	12.2	12.8	53.3	14.9	3.3	3.5
女性	869	16.0	15.2	52.8	8.7	3.3	3.9
<年代>							
20代以下	157	15.3	21.7	43.3	14.0	3.8	1.9
30代	209	10.5	15.3	55.0	12.4	5.3	1.4
40代	282	18.1	12.8	53.2	13.1	1.8	1.1
50代	289	17.3	12.1	56.7	8.3	3.1	2.4
60代	370	12.4	13.8	56.8	10.5	2.7	3.8
70歳以上	321	12.1	11.8	45.5	13.1	5.0	12.5
<職業>							
農林漁業	22	13.6	18.2	50.0	9.1	4.5	4.5
自営業	120	12.5	14.2	56.7	11.7	4.2	0.8
経営・管理職	49	16.3	10.2	61.2	10.2	2.0	-
事務職	173	15.0	12.7	61.3	8.7	0.6	1.7
専門・技術職	167	16.8	13.8	56.3	10.8	0.6	1.8
作業・技能職	240	9.2	16.3	47.9	18.8	5.4	2.5
販売・サービス業	168	14.9	13.7	52.4	11.9	4.2	3.0
保安職	15	6.7	6.7	53.3	26.7	-	6.7
学生	43	27.9	20.9	44.2	7.0	-	-
家事専業	283	18.0	13.1	51.2	8.5	3.9	5.3
無職	252	12.3	12.3	47.6	11.9	5.2	10.7
その他	86	11.6	17.4	51.2	11.6	3.5	4.7
<家族構成>							
ひとり暮らし	141	12.8	14.9	40.4	13.5	5.7	12.8
夫妻だけ	346	11.3	13.6	53.8	13.0	3.5	4.9
親と子ども	722	15.5	12.5	54.8	11.4	3.3	2.5
親と子どもと祖父母	260	18.5	15.4	52.3	10.0	0.8	3.1
その他	155	9.0	18.1	49.0	12.3	5.8	5.8
<居住形態>							
持ち家	1381	14.3	13.5	53.9	11.3	2.9	4.1
民営の借家	199	14.6	17.6	42.2	12.1	7.5	6.0
公営・雇用促進住宅	25	4.0	8.0	48.0	24.0	8.0	8.0
社宅・寮・官舎	14	14.3	7.1	57.1	21.4	-	-
その他	14	7.1	21.4	50.0	7.1	-	14.3
<居住地区>							
吉原	82	46.3	32.9	14.6	2.4	-	3.7
伝法	90	18.9	11.1	51.1	10.0	4.4	4.4
今泉	100	13.0	14.0	51.0	13.0	4.0	5.0
神戸	28	-	3.6	75.0	17.9	3.6	-
広見	76	6.6	6.6	60.5	15.8	3.9	6.6
青葉台	39	-	2.6	59.0	17.9	2.6	17.9
大淵	100	11.0	10.0	55.0	11.0	8.0	5.0
富士見台	47	-	4.3	78.7	14.9	2.1	-
原田	43	7.0	7.0	65.1	14.0	2.3	4.7
吉永	51	11.8	37.3	41.2	3.9	3.9	2.0
吉永北	14	-	-	78.6	21.4	-	-
須津	73	-	1.4	69.9	20.5	2.7	5.5
浮島	10	-	-	80.0	10.0	10.0	-
元吉原	50	2.0	-	66.0	18.0	8.0	6.0
富士駅北	65	29.2	27.7	26.2	6.2	3.1	7.7
富士北	64	26.6	21.9	37.5	9.4	3.1	1.6
富士駅南	66	21.2	18.2	39.4	15.2	-	6.1
田子浦	89	20.2	20.2	42.7	11.2	1.1	4.5
富士南	95	6.3	6.3	70.5	9.5	3.2	4.2
岩松	72	12.5	9.7	56.9	11.1	6.9	2.8
岩松北	43	-	-	83.7	9.3	2.3	4.7
鷹岡	104	29.8	21.2	31.7	10.6	1.9	4.8
丘	63	4.8	4.8	71.4	11.1	3.2	4.8
天間	44	6.8	11.4	52.3	20.5	6.8	2.3
富士川	70	18.6	35.7	32.9	8.6	2.9	1.4
松野	36	5.6	5.6	80.6	8.3	-	-
わからない	13	7.7	15.4	46.2	23.1	7.7	-
<居住年数>							
2年以下	41	19.5	7.3	51.2	9.8	12.2	-
3～4年	27	11.1	7.4	70.4	11.1	-	-
5～9年	68	23.5	10.3	51.5	7.4	4.4	2.9
10～19年	158	18.4	10.1	53.8	13.3	1.9	2.5
20～29年	248	14.1	19.8	46.8	11.3	4.4	3.6
30年以上	1086	12.9	13.8	53.2	12.1	3.2	4.8
<未既婚>							
結婚している	1166	15.0	12.2	55.8	10.5	2.8	3.7
結婚していない	291	13.1	22.7	41.2	14.8	4.8	3.4
離婚または死別	163	11.7	11.0	48.5	14.1	4.9	9.8
<ライフステージ>							
独身期	173	12.1	23.7	42.2	13.9	5.2	2.9
家族形成期	116	11.2	15.5	56.0	11.2	5.2	0.9
家族成長前期	159	22.6	5.7	60.4	9.4	1.3	0.6
家族成長後期	121	21.5	11.6	58.7	6.6	0.8	0.8
家族成熟期	221	14.0	14.0	57.0	10.0	3.2	1.8
老齢期	691	12.3	12.9	51.5	11.7	3.8	7.8

VI 結果の数表

問32 徒歩圏内の施設利用状況

⑥公園や緑地、広場などのレクリエーション施設

	調査数	徒歩圏内にあり、利用している	徒歩圏内にあるが、利用していない	徒歩圏内にはないが、あったら利用したい	徒歩圏内にはないが、あっても利用しない	徒歩圏内にあるかどうかわからない	無回答
全体	1644	25.4	22.0	37.8	7.7	3.0	4.1
<性別>							
男性	690	24.1	24.1	39.9	7.2	1.6	3.2
女性	869	26.6	20.9	36.8	8.1	3.5	4.1
<年代>							
20代以下	157	19.1	36.3	30.6	10.2	0.6	3.2
30代	209	35.4	15.8	41.1	4.8	1.9	1.0
40代	282	24.5	24.8	41.8	5.7	2.1	1.1
50代	289	24.6	26.6	37.4	7.3	2.4	1.7
60代	370	25.9	17.6	41.6	8.9	2.7	3.2
70歳以上	321	23.1	17.4	32.4	8.7	6.2	12.1
<職業>							
農林漁業	22	27.3	27.3	40.9	4.5	-	-
自営業	120	27.5	26.7	36.7	5.0	3.3	0.8
経営・管理職	49	26.5	20.4	46.9	4.1	2.0	-
事務職	173	28.9	21.4	43.4	4.0	1.2	1.2
専門・技術職	167	29.9	20.4	44.3	3.6	0.6	1.2
作業・技能職	240	18.8	28.3	37.1	11.3	2.5	2.1
販売・サービス業	168	27.4	25.0	35.1	7.7	1.8	3.0
保安職	15	13.3	6.7	53.3	13.3	6.7	6.7
学生	43	30.2	32.6	25.6	7.0	2.3	2.3
家事専業	283	30.0	16.3	36.7	7.8	4.2	4.9
無職	252	21.8	18.7	34.1	10.7	4.4	10.3
その他	86	22.1	24.4	36.0	5.8	7.0	4.7
<家族構成>							
ひとり暮らし	141	15.6	21.3	34.0	10.6	6.4	12.1
夫妻だけ	346	21.4	21.7	41.0	7.2	4.3	4.3
親と子ども	722	28.7	21.5	38.2	7.1	1.9	2.6
親と子どもと祖父母	260	31.2	23.8	35.0	6.9	0.4	2.7
その他	155	20.0	23.2	37.4	9.7	5.2	4.5
<居住形態>							
持ち家	1381	26.4	21.9	37.9	7.2	2.6	3.9
民営の借家	199	22.1	22.1	37.7	8.0	5.5	4.5
公営・雇用促進住宅	25	8.0	28.0	40.0	16.0	-	8.0
社宅・寮・官舎	14	14.3	28.6	35.7	14.3	7.1	-
その他	14	21.4	14.3	35.7	14.3	-	14.3
<居住地区>							
吉原	82	39.0	31.7	17.1	4.9	3.7	3.7
伝法	90	24.4	17.8	45.6	3.3	3.3	5.6
今泉	100	12.0	23.0	44.0	11.0	4.0	6.0
神戸	28	14.3	14.3	57.1	10.7	-	3.6
広見	76	48.7	18.4	25.0	3.9	-	3.9
青葉台	39	12.8	12.8	43.6	10.3	2.6	17.9
大淵	100	22.0	13.0	48.0	9.0	4.0	4.0
富士見台	47	21.3	36.2	40.4	2.1	-	-
原田	43	37.2	23.3	25.6	9.3	-	4.7
吉永	51	7.8	21.6	47.1	11.8	9.8	2.0
吉永北	14	21.4	7.1	50.0	21.4	-	-
須津	73	17.8	26.0	42.5	6.8	1.4	5.5
浮島	10	20.0	40.0	30.0	10.0	-	-
元吉原	50	22.0	6.0	52.0	14.0	2.0	4.0
富士駅北	65	33.8	29.2	24.6	4.6	1.5	6.2
富士北	64	42.2	25.0	23.4	4.7	1.6	3.1
富士駅南	66	10.6	24.2	39.4	12.1	6.1	7.6
田子浦	89	23.6	23.6	41.6	7.9	1.1	2.2
富士南	95	17.9	25.3	40.0	10.5	2.1	4.2
岩松	72	36.1	18.1	34.7	6.9	4.2	-
岩松北	43	16.3	9.3	65.1	2.3	2.3	4.7
鷹岡	104	41.3	26.9	18.3	8.7	1.0	3.8
丘	63	31.7	19.0	39.7	3.2	1.6	4.8
天間	44	31.8	15.9	38.6	4.5	6.8	2.3
富士川	70	18.6	24.3	41.4	10.0	4.3	1.4
松野	36	16.7	27.8	44.4	2.8	8.3	-
わからない	13	7.7	23.1	38.5	23.1	7.7	-
<居住年数>							
2年以下	41	29.3	12.2	43.9	9.8	2.4	2.4
3～4年	27	33.3	14.8	48.1	3.7	-	-
5～9年	68	29.4	16.2	42.6	4.4	1.5	5.9
10～19年	158	26.6	20.3	38.0	9.5	3.2	2.5
20～29年	248	19.8	32.3	31.5	10.9	2.4	3.2
30年以上	1086	26.2	21.1	38.4	6.9	3.2	4.2
<未既婚>							
結婚している	1166	28.5	19.6	39.9	6.0	2.5	3.5
結婚していない	291	18.9	34.7	28.9	11.0	3.1	3.4
離婚または死別	163	17.2	17.2	38.7	12.3	5.5	9.2
<ライフステージ>							
独身期	173	20.2	38.2	27.2	11.0	1.2	2.3
家族形成期	116	31.0	10.3	50.9	2.6	2.6	2.6
家族成長前期	159	41.5	16.4	40.3	1.9	-	-
家族成長後期	121	24.8	20.7	48.8	5.0	-	0.8
家族成熟期	221	23.1	28.1	37.6	7.2	2.7	1.4
老齢期	691	24.6	17.5	37.3	8.8	4.3	7.4

問32 徒歩圏内の施設利用状況

⑦鉄道の駅やバス停などの公共交通施設

	調査数	徒歩圏内にあり、利用している	徒歩圏内にあるが、利用していない	徒歩圏内にはないが、あったら利用したい	徒歩圏内にはないが、あっても利用しない	徒歩圏内にあるかどうかわからない	無回答
全体	1644	27.9	28.3	31.8	6.7	1.6	3.7
<性別>							
男性	690	26.4	26.2	34.9	8.0	1.2	3.3
女性	869	29.2	30.6	29.3	5.8	2.0	3.1
<年代>							
20代以下	157	30.6	26.8	33.1	6.4	1.9	1.3
30代	209	28.2	33.5	31.1	5.3	1.4	0.5
40代	282	26.6	26.6	38.7	6.7	-	1.4
50代	289	29.8	33.9	28.4	5.2	1.0	1.7
60代	370	24.9	30.0	32.4	7.8	1.4	3.5
70歳以上	321	29.0	20.9	28.3	7.5	3.4	10.9
<職業>							
農林漁業	22	22.7	40.9	36.4	-	-	-
自営業	120	25.8	35.0	23.3	12.5	2.5	0.8
経営・管理職	49	26.5	28.6	32.7	10.2	2.0	-
事務職	173	32.4	27.7	35.3	3.5	-	1.2
専門・技術職	167	29.9	25.7	40.7	3.0	-	0.6
作業・技能職	240	21.7	32.9	33.8	8.8	1.7	1.3
販売・サービス業	168	31.5	28.0	31.5	4.8	0.6	3.6
保安職	15	6.7	33.3	40.0	13.3	-	6.7
学生	43	51.2	18.6	27.9	2.3	-	-
家事専業	283	26.9	29.7	27.6	7.1	4.2	4.6
無職	252	28.6	21.4	29.8	8.7	1.6	9.9
その他	86	27.9	32.6	30.2	4.7	-	4.7
<家族構成>							
ひとり暮らし	141	28.4	21.3	27.0	10.6	1.4	11.3
夫妻だけ	346	22.5	29.8	34.4	8.4	1.4	3.5
親と子ども	722	29.1	28.1	31.9	6.6	1.9	2.4
親と子どもと祖父母	260	32.3	29.6	31.5	3.5	0.8	2.3
その他	155	29.7	29.0	31.0	4.5	1.3	4.5
<居住形態>							
持ち家	1381	28.1	28.2	32.5	6.2	1.5	3.5
民営の借家	199	28.1	28.1	28.6	9.5	1.5	4.0
公営・雇用促進住宅	25	24.0	44.0	20.0	4.0	-	8.0
社宅・寮・官舎	14	21.4	14.3	42.9	14.3	7.1	-
その他	14	35.7	21.4	21.4	7.1	-	14.3
<居住地区>							
吉原	82	35.4	39.0	19.5	3.7	-	2.4
伝法	90	7.8	26.7	52.2	7.8	1.1	4.4
今泉	100	21.0	32.0	31.0	10.0	2.0	4.0
神戸	28	3.6	32.1	46.4	17.9	-	-
広見	76	11.8	42.1	32.9	7.9	1.3	3.9
青葉台	39	5.1	25.6	33.3	15.4	2.6	17.9
大淵	100	10.0	28.0	45.0	10.0	3.0	4.0
富士見台	47	17.0	48.9	27.7	4.3	2.1	-
原田	43	27.9	27.9	25.6	9.3	4.7	4.7
吉永	51	25.5	37.3	21.6	9.8	3.9	2.0
吉永北	14	-	7.1	71.4	21.4	-	-
須津	73	37.0	30.1	23.3	4.1	-	5.5
浮島	10	-	40.0	40.0	20.0	-	-
元吉原	50	62.0	18.0	16.0	-	-	4.0
富士駅北	65	50.8	20.0	16.9	6.2	-	6.2
富士北	64	48.4	32.8	15.6	-	-	3.1
富士駅南	66	50.0	24.2	15.2	6.1	-	4.5
田子浦	89	30.3	18.0	42.7	6.7	-	2.2
富士南	95	29.5	22.1	40.0	2.1	3.2	3.2
岩松	72	30.6	36.1	20.8	5.6	4.2	2.8
岩松北	43	16.3	34.9	41.9	4.7	-	2.3
鷹岡	104	37.5	24.0	27.9	6.7	1.0	2.9
丘	63	4.8	15.9	65.1	7.9	1.6	4.8
天間	44	36.4	27.3	25.0	4.5	4.5	2.3
富士川	70	54.3	20.0	18.6	2.9	1.4	2.9
松野	36	13.9	36.1	41.7	5.6	2.8	-
わからない	13	30.8	23.1	30.8	15.4	-	-
<居住年数>							
2年以下	41	24.4	34.1	29.3	7.3	4.9	-
3～4年	27	22.2	25.9	44.4	7.4	-	-
5～9年	68	30.9	27.9	32.4	2.9	1.5	4.4
10～19年	158	33.5	22.8	34.2	6.3	1.3	1.9
20～29年	248	31.9	27.0	29.8	7.3	1.6	2.4
30年以上	1086	26.5	29.6	31.6	6.8	1.5	4.1
<未既婚>							
結婚している	1166	27.2	29.2	32.6	6.3	1.5	3.1
結婚していない	291	29.9	30.6	30.2	5.2	1.0	3.1
離婚または死別	163	32.5	19.0	27.6	11.0	1.2	8.6
<ライフステージ>							
独身期	173	30.6	29.5	34.7	2.9	1.2	1.2
家族形成期	116	29.3	25.0	32.8	9.5	2.6	0.9
家族成長前期	159	27.7	35.2	31.4	4.4	1.3	-
家族成長後期	121	30.6	23.1	38.0	5.8	0.8	1.7
家族成熟期	221	26.2	36.2	32.1	4.1	0.5	0.9
高齢期	691	26.8	25.8	30.5	7.7	2.3	6.9

VI 結果の数表

問32 徒歩圏内の施設利用状況

⑧市役所やまちづくりセンターなどの公共サービス施設

	調査数	いる 徒歩 圏内に あり、 利用し て	いて ない 徒歩 圏内に あるが、 利用し て	ら 利用 した い 徒歩 圏内に ないが、 あつた	も 利用 しない 徒歩 圏内に ないが、 あつて	か ら ない 徒歩 圏内に あるか どうか わ	無 回 答
全体	1644	34.2	19.7	33.7	6.6	2.3	3.5
<性別>							
男性	690	32.2	19.0	36.1	7.8	1.9	3.0
女性	869	36.0	20.6	32.1	5.6	2.5	3.1
<年代>							
20代以下	157	18.5	27.4	35.0	16.6	1.3	1.3
30代	209	28.2	25.8	34.0	9.1	2.9	-
40代	282	32.3	23.4	34.4	6.4	2.8	0.7
50代	289	36.7	21.1	35.3	4.2	1.0	1.7
60代	370	40.0	13.0	37.3	4.3	1.9	3.5
70歳以上	321	38.9	15.0	27.7	4.4	3.1	10.9
<職業>							
農林漁業	22	59.1	4.5	31.8	4.5	-	-
自営業	120	44.2	21.7	30.8	1.7	0.8	0.8
経営・管理職	49	38.8	16.3	36.7	6.1	2.0	-
事務職	173	30.1	24.3	38.7	5.8	0.6	0.6
専門・技術職	167	29.9	21.6	40.7	6.6	-	1.2
作業・技能職	240	27.1	23.8	32.5	12.1	3.3	1.3
販売・サービス業	168	36.9	19.6	31.0	6.5	3.6	2.4
保安職	15	33.3	20.0	40.0	-	-	6.7
学生	43	25.6	30.2	27.9	16.3	-	-
家事専業	283	43.8	12.0	32.2	4.6	3.5	3.9
無職	252	31.0	17.5	32.5	6.7	2.4	9.9
その他	86	30.2	25.6	31.4	3.5	3.5	5.8
<家族構成>							
ひとり暮らし	141	25.5	19.1	29.1	12.8	2.1	11.3
夫妻だけ	346	39.3	15.0	32.4	6.1	3.8	3.5
親と子ども	722	33.4	20.8	35.9	6.4	1.7	1.9
親と子どもと祖父母	260	38.5	20.0	33.1	4.6	1.2	2.7
その他	155	29.7	23.2	33.5	6.5	3.2	3.9
<居住形態>							
持ち家	1381	36.0	19.8	33.3	5.6	2.1	3.2
民営の借家	199	26.6	17.1	37.2	11.6	3.5	4.0
公営・雇用促進住宅	25	24.0	24.0	36.0	4.0	-	12.0
社宅・寮・官舎	14	14.3	35.7	42.9	7.1	-	-
その他	14	14.3	21.4	28.6	21.4	-	14.3
<居住地区>							
吉原	82	54.9	25.6	14.6	2.4	-	2.4
伝法	90	37.8	18.9	32.2	4.4	3.3	3.3
今泉	100	18.0	23.0	44.0	8.0	3.0	4.0
神戸	28	32.1	28.6	35.7	3.6	-	-
広見	76	36.8	21.1	31.6	5.3	1.3	3.9
青葉台	39	17.9	30.8	30.8	2.6	-	17.9
大淵	100	27.0	10.0	51.0	7.0	2.0	3.0
富士見台	47	44.7	40.4	10.6	4.3	-	-
原田	43	39.5	16.3	30.2	7.0	2.3	4.7
吉永	51	41.2	19.6	31.4	2.0	3.9	2.0
吉永北	14	28.6	21.4	50.0	-	-	-
須津	73	32.9	17.8	32.9	8.2	4.1	4.1
浮島	10	50.0	20.0	20.0	-	-	10.0
元吉原	50	20.0	14.0	48.0	10.0	4.0	4.0
富士駅北	65	33.8	12.3	36.9	3.1	6.2	7.7
富士北	64	43.8	21.9	25.0	4.7	3.1	1.6
富士駅南	66	36.4	13.6	33.3	12.1	1.5	3.0
田子浦	89	38.2	20.2	32.6	7.9	-	1.1
富士南	95	30.5	13.7	37.9	13.7	1.1	3.2
岩松	72	33.3	23.6	30.6	5.6	5.6	1.4
岩松北	43	34.9	23.3	34.9	4.7	-	2.3
鷹岡	104	34.6	26.9	28.8	5.8	-	3.8
丘	63	28.6	7.9	46.0	9.5	3.2	4.8
天間	44	43.2	22.7	22.7	4.5	2.3	4.5
富士川	70	40.0	18.6	30.0	7.1	1.4	2.9
松野	36	30.6	16.7	47.2	2.8	2.8	-
わからない	13	7.7	15.4	46.2	30.8	-	-
<居住年数>							
2年以下	41	14.6	19.5	48.8	9.8	7.3	-
3～4年	27	33.3	11.1	48.1	7.4	-	-
5～9年	68	29.4	17.6	39.7	7.4	2.9	2.9
10～19年	158	33.5	22.2	34.2	7.0	1.9	1.3
20～29年	248	28.6	23.8	31.0	11.3	2.4	2.8
30年以上	1086	37.0	18.9	33.0	5.2	2.0	3.9
<未既婚>							
結婚している	1166	39.0	17.2	34.4	4.4	2.1	3.0
結婚していない	291	22.0	29.2	30.6	13.7	2.1	2.4
離婚または死別	163	25.2	19.0	35.6	9.2	2.5	8.6
<ライフステージ>							
独身期	173	19.7	32.4	29.5	16.2	1.2	1.2
家族形成期	116	22.4	18.1	46.6	8.6	4.3	-
家族成長前期	159	38.4	22.0	35.2	3.8	0.6	-
家族成長後期	121	46.3	14.0	33.1	5.0	-	1.7
家族成熟期	221	34.4	24.0	33.5	5.0	2.3	0.9
老齢期	691	39.5	13.9	32.9	4.3	2.5	6.9

問33 日常的に利用するスーパーマーケット、コンビニエンスストア、診療所などへの交通手段について

	調査数	徒歩 や自転車 で行く	バス や鉄道、 タクシー など の公共 交通機 関で行く	徒歩 で行ける 範囲に なく、 自家用 車やバ イクで 行くを 含む (家族 が運転 するも のを含 む)	徒歩 で行ける 範囲に ある が、自 家用車 やバ イクで 行くを 含む (家族 が運転 するも のを含 む)	行 かない 、利 用し ない	無 回 答
全体	1644	18.3	1.7	34.5	43.0	0.2	2.3
<性別>							
男性	690	18.0	0.7	36.8	42.2	0.3	2.0
女性	869	18.1	2.1	32.3	45.2	0.2	2.1
<年代>							
20代以下	157	24.2	1.9	26.8	47.1	-	-
30代	209	16.7	-	35.9	45.9	-	1.4
40代	282	13.1	0.4	33.0	52.1	0.4	1.1
50代	289	12.1	-	34.6	51.2	0.3	1.7
60代	370	18.6	1.6	41.1	36.2	-	2.4
70歳以上	321	26.5	5.0	31.8	31.2	0.6	5.0
<職業>							
農林漁業	22	13.6	-	45.5	40.9	-	-
自営業	120	15.0	2.5	40.0	38.3	0.8	3.3
経営・管理職	49	10.2	-	34.7	53.1	-	2.0
事務職	173	13.9	-	32.9	50.9	0.6	1.7
専門・技術職	167	15.0	1.2	32.3	50.9	-	0.6
作業・技能職	240	12.1	0.4	38.3	47.9	-	1.3
販売・サービス業	168	15.5	-	35.1	49.4	-	-
保安職	15	6.7	-	66.7	26.7	-	-
学生	43	37.2	2.3	23.3	37.2	-	-
家事専業	283	25.1	2.5	31.1	38.2	0.4	2.8
無職	252	25.0	4.0	31.0	34.9	0.4	4.8
その他	86	17.4	3.5	41.9	34.9	-	2.3
<家族構成>							
ひとり暮らし	141	24.8	7.1	25.5	36.9	0.7	5.0
夫妻だけ	346	18.5	0.6	37.9	41.0	0.3	1.7
親と子ども	722	17.3	1.4	35.5	43.5	0.3	2.1
親と子どもと祖父母	260	15.4	0.8	32.7	49.6	-	1.5
その他	155	21.3	1.9	34.8	40.0	-	1.9
<居住形態>							
持ち家	1381	17.1	1.2	36.4	43.0	0.2	2.2
民営の借家	199	26.6	4.0	22.1	45.2	0.5	1.5
公営・雇用促進住宅	25	12.0	16.0	32.0	36.0	-	4.0
社宅・寮・官舎	14	28.6	-	35.7	35.7	-	-
その他	14	28.6	-	35.7	28.6	-	7.1
<居住地区>							
吉原	82	50.0	2.4	4.9	42.7	-	-
伝法	90	17.8	1.1	43.3	35.6	-	2.2
今泉	100	15.0	-	33.0	47.0	1.0	4.0
神戸	28	10.7	3.6	60.7	25.0	-	-
広見	76	15.8	1.3	27.6	52.6	-	2.6
青葉台	39	10.3	2.6	43.6	35.9	-	7.7
大淵	100	7.0	2.0	64.0	26.0	-	1.0
富士見台	47	12.8	2.1	21.3	63.8	-	-
原田	43	9.3	-	37.2	44.2	-	9.3
吉永	51	13.7	2.0	54.9	27.5	2.0	-
吉永北	14	-	7.1	85.7	7.1	-	-
須津	73	17.8	1.4	28.8	49.3	-	2.7
浮島	10	-	-	80.0	10.0	-	10.0
元吉原	50	10.0	6.0	62.0	16.0	-	6.0
富士駅北	65	27.7	-	26.2	46.2	-	-
富士北	64	23.4	1.6	23.4	50.0	1.6	-
富士駅南	66	39.4	-	18.2	39.4	-	3.0
田子浦	89	25.8	-	15.7	58.4	-	-
富士南	95	24.2	1.1	23.2	50.5	-	1.1
岩松	72	22.2	2.8	26.4	48.6	-	-
岩松北	43	9.3	-	48.8	41.9	-	-
鷹岡	104	14.4	2.9	26.9	52.9	-	2.9
丘	63	14.3	-	36.5	46.0	-	3.2
天間	44	4.5	9.1	50.0	31.8	-	4.5
富士川	70	11.4	1.4	42.9	40.0	1.4	2.9
松野	36	5.6	-	41.7	52.8	-	-
わからない	13	23.1	-	23.1	46.2	-	7.7
<居住年数>							
2年以下	41	29.3	-	34.1	34.1	2.4	-
3~4年	27	29.6	-	33.3	33.3	-	3.7
5~9年	68	25.0	-	32.4	41.2	-	1.5
10~19年	158	17.7	1.3	29.1	50.0	-	1.9
20~29年	248	20.2	2.4	27.8	48.0	-	1.6
30年以上	1086	16.8	1.7	37.0	41.8	0.3	2.5
<未既婚>							
結婚している	1166	16.5	0.9	35.8	44.6	0.2	2.1
結婚していない	291	23.4	1.4	31.3	42.3	0.3	1.4
離婚または死別	163	23.3	6.7	31.3	33.7	0.6	4.3
<ライフステージ>							
独身期	173	25.4	1.7	29.5	42.8	-	0.6
家族形成期	116	19.0	-	32.8	48.3	-	-
家族成長前期	159	11.3	-	30.2	57.2	-	1.3
家族成長後期	121	7.4	-	40.5	49.6	-	2.5
家族成熟期	221	9.5	0.5	34.8	53.8	-	1.4
高齢期	691	22.3	3.2	36.8	33.9	0.3	3.6

VI 結果の数表

問34 利用頻度が少ない大規模店舗(ショッピングセンター)、総合病院、文化施設などへの交通手段について

	調査数	徒歩や自転車で行く	バスや鉄道、タクシーなどの公共交通機関で行く	徒歩で行ける範囲にない、自家用車やバイクで行く(家族が運転するものを含む)	徒歩で行ける範囲にあるが、自家用車やバイクで行く(家族が運転するものを含む)	行かない、利用しない	無回答
全体	1644	5.5	4.1	74.5	12.8	1.0	2.1
<性別>							
男性	690	5.4	1.9	75.8	13.5	1.3	2.2
女性	869	5.6	5.6	74.9	11.9	0.6	1.4
<年代>							
20代以下	157	7.0	1.9	79.6	10.8	0.6	-
30代	209	3.3	1.9	84.2	9.1	0.5	1.0
40代	282	3.9	1.8	78.7	15.2	-	0.4
50代	289	3.8	1.7	76.5	15.6	1.0	1.4
60代	370	4.6	3.0	79.7	9.7	1.1	1.9
70歳以上	321	9.7	12.1	55.8	14.3	2.2	5.9
<職業>							
農林漁業	22	4.5	4.5	81.8	9.1	-	-
自営業	120	2.5	2.5	74.2	15.8	1.7	3.3
経営・管理職	49	2.0	-	85.7	10.2	-	2.0
事務職	173	6.4	-	76.9	15.6	-	1.2
専門・技術職	167	5.4	1.8	80.2	12.6	-	-
作業・技能職	240	4.2	1.7	78.8	12.5	1.3	1.7
販売・サービス業	168	3.0	0.6	80.4	15.5	-	0.6
保安職	15	-	-	86.7	13.3	-	-
学生	43	9.3	-	79.1	11.6	-	-
家事専業	283	7.8	6.4	74.2	9.9	0.4	1.4
無職	252	7.1	11.5	59.5	13.1	3.2	5.6
その他	86	5.8	8.1	70.9	11.6	2.3	1.2
<家族構成>							
ひとり暮らし	141	7.8	12.8	58.9	13.5	2.1	5.0
夫妻だけ	346	6.4	3.8	74.3	11.6	1.4	2.6
親と子ども	722	4.8	3.5	76.7	12.6	0.7	1.7
親と子どもと祖父母	260	3.1	1.5	78.8	15.0	0.8	0.8
その他	155	7.7	5.2	72.9	12.3	0.6	1.3
<居住形態>							
持ち家	1381	5.0	3.5	75.8	12.9	0.9	1.9
民営の借家	199	9.0	7.0	68.3	12.1	0.5	3.0
公営・雇用促進住宅	25	-	20.0	60.0	12.0	4.0	4.0
社宅・寮・官舎	14	7.1	7.1	71.4	7.1	7.1	-
その他	14	7.1	-	71.4	14.3	-	7.1
<居住地区>							
吉原	82	23.2	3.7	34.1	32.9	4.9	1.2
伝法	90	4.4	5.6	68.9	17.8	-	3.3
今泉	100	5.0	3.0	77.0	10.0	2.0	3.0
神戸	28	3.6	3.6	85.7	7.1	-	-
広見	76	2.6	5.3	80.3	9.2	-	2.6
青葉台	39	2.6	7.7	82.1	-	-	7.7
大淵	100	-	4.0	90.0	5.0	1.0	-
富士見台	47	4.3	4.3	72.3	19.1	-	-
原田	43	-	2.3	74.4	14.0	-	9.3
吉永	51	2.0	3.9	88.2	5.9	-	-
吉永北	14	-	-	92.9	7.1	-	-
須津	73	1.4	1.4	86.3	5.5	2.7	2.7
浮島	10	-	-	90.0	10.0	-	-
元吉原	50	2.0	8.0	84.0	-	-	6.0
富士駅北	65	13.8	3.1	61.5	21.5	-	-
富士北	64	6.3	4.7	59.4	29.7	-	-
富士駅南	66	4.5	12.1	71.2	7.6	1.5	3.0
田子浦	89	18.0	4.5	47.2	30.3	-	-
富士南	95	9.5	1.1	71.6	15.8	1.1	1.1
岩松	72	1.4	4.2	77.8	12.5	2.8	1.4
岩松北	43	2.3	2.3	90.7	4.7	-	-
鷹岡	104	1.9	3.8	83.7	5.8	1.9	2.9
丘	63	4.8	4.8	77.8	9.5	-	3.2
天間	44	2.3	9.1	79.5	6.8	-	2.3
富士川	70	1.4	1.4	81.4	11.4	1.4	2.9
松野	36	2.8	-	88.9	8.3	-	-
わからない	13	-	7.7	84.6	-	-	7.7
<居住年数>							
2年以下	41	7.3	-	90.2	2.4	-	-
3～4年	27	3.7	3.7	77.8	7.4	-	7.4
5～9年	68	8.8	2.9	76.5	10.3	-	1.5
10～19年	158	5.1	3.8	73.4	16.5	0.6	0.6
20～29年	248	6.5	3.2	74.6	12.5	1.2	2.0
30年以上	1086	5.1	4.4	74.1	13.1	1.1	2.2
<未婚状況>							
結婚している	1166	5.1	2.5	76.7	13.0	0.8	1.9
結婚していない	291	7.2	3.4	74.6	12.0	1.4	1.4
離婚または死別	163	4.9	16.6	60.7	12.3	1.8	3.7
<ライフステージ>							
独身期	173	6.9	2.3	79.2	11.0	-	0.6
家族形成期	116	2.6	1.7	87.9	6.9	0.9	-
家族成長前期	159	4.4	0.6	81.8	11.9	-	1.3
家族成長後期	121	0.8	-	80.2	19.0	-	-
家族成熟期	221	2.3	1.8	76.5	17.6	0.5	1.4
高齢期	691	6.9	7.2	68.6	11.9	1.6	3.8

問35 自動車を利用しない市民が安心して快適に暮らすための方法について

(1) 日常的に利用するスーパーマーケット、コンビニエンスストア、診療所など

	調査数	中心部に誘致すべき	拠点に誘致すべき	居住や施設、は自然は関係す	わからない	無回答
全体	1644	5.7	70.8	6.1	14.7	2.7
<性別>						
男性	690	5.1	70.0	9.4	12.3	3.2
女性	869	6.1	72.4	3.3	16.7	1.5
<年代>						
20代以下	157	8.3	68.8	5.7	17.2	-
30代	209	6.2	72.7	7.2	12.9	1.0
40代	282	6.0	72.7	6.7	13.1	1.4
50代	289	4.5	76.1	5.2	13.1	1.0
60代	370	4.6	73.0	5.9	14.1	2.4
70歳以上	321	6.5	61.7	5.9	18.1	7.8
<職業>						
農林漁業	22	-	72.7	13.6	9.1	4.5
自営業	120	3.3	69.2	10.0	12.5	5.0
経営・管理職	49	6.1	69.4	12.2	10.2	2.0
事務職	173	4.6	72.3	4.6	16.8	1.7
専門・技術職	167	8.4	76.0	7.2	7.8	0.6
作業・技能職	240	4.6	71.3	7.5	15.0	1.7
販売・サービス業	168	6.0	68.5	4.8	19.6	1.2
保安職	15	-	80.0	6.7	13.3	-
学生	43	11.6	74.4	-	14.0	-
家事専業	283	6.7	73.5	2.8	15.5	1.4
無職	252	5.2	64.7	6.7	17.1	6.3
その他	86	4.7	75.6	5.8	12.8	1.2
<家族構成>						
ひとり暮らし	141	5.0	63.8	5.7	19.1	6.4
夫妻だけ	346	5.2	67.9	6.6	17.3	2.9
親と子ども	722	5.7	72.6	6.0	13.7	2.1
親と子どもと祖父母	260	7.3	73.5	7.7	10.0	1.5
その他	155	5.2	71.6	3.2	16.8	3.2
<居住形態>						
持ち家	1381	5.6	71.5	6.3	14.0	2.6
民営の借家	199	6.5	66.8	4.5	19.1	3.0
公営・雇用促進住宅	25	4.0	68.0	-	24.0	4.0
社宅・寮・官舎	14	14.3	57.1	14.3	14.3	-
その他	14	7.1	78.6	7.1	-	7.1
<居住地区>						
吉原	82	2.4	73.2	6.1	17.1	1.2
伝法	90	6.7	77.8	5.6	5.6	4.4
今泉	100	5.0	66.0	9.0	17.0	3.0
神戸	28	7.1	85.7	3.6	3.6	-
広見	76	3.9	73.7	9.2	10.5	2.6
青葉台	39	5.1	61.5	10.3	15.4	7.7
大淵	100	4.0	73.0	6.0	16.0	1.0
富士見台	47	6.4	68.1	8.5	17.0	-
原田	43	7.0	76.7	-	9.3	7.0
吉永	51	9.8	70.6	3.9	15.7	-
吉永北	14	-	85.7	-	14.3	-
須津	73	6.8	58.9	11.0	20.5	2.7
浮島	10	10.0	60.0	-	10.0	20.0
元吉原	50	4.0	68.0	2.0	18.0	8.0
富士駅北	65	10.8	66.2	6.2	15.4	1.5
富士北	64	17.2	62.5	1.6	17.2	1.6
富士駅南	66	7.6	65.2	7.6	13.6	6.1
田子浦	89	5.6	70.8	9.0	14.6	-
富士南	95	5.3	68.4	7.4	16.8	2.1
岩松	72	1.4	69.4	6.9	20.8	1.4
岩松北	43	2.3	79.1	2.3	16.3	-
鷹岡	104	3.8	72.1	3.8	17.3	2.9
丘	63	9.5	71.4	4.8	11.1	3.2
天間	44	2.3	75.0	9.1	11.4	2.3
富士川	70	5.7	74.3	5.7	11.4	2.9
松野	36	2.8	80.6	2.8	13.9	-
わからない	13	-	69.2	7.7	15.4	7.7
<居住年数>						
2年以下	41	4.9	65.9	7.3	22.0	-
3～4年	27	14.8	55.6	3.7	22.2	3.7
5～9年	68	10.3	72.1	4.4	10.3	2.9
10～19年	158	3.8	74.7	3.2	18.4	-
20～29年	248	6.5	73.8	6.9	11.7	1.2
30年以上	1086	5.2	70.3	6.4	14.7	3.3
<未既婚>						
結婚している	1166	5.5	72.1	5.7	14.2	2.4
結婚していない	291	7.2	70.8	7.2	12.7	2.1
離婚または死別	163	5.5	62.0	7.4	20.2	4.9
<ライフステージ>						
独身期	173	6.9	72.8	6.9	12.7	0.6
家族形成期	116	8.6	70.7	6.0	13.8	0.9
家族成長前期	159	3.8	73.6	8.8	13.2	0.6
家族成長後期	121	8.3	77.7	5.8	8.3	-
家族成熟期	221	4.1	76.9	2.3	15.8	0.9
高齢期	691	5.5	67.7	5.9	15.9	4.9

VI 結果の数表

問35 自動車を利用しない市民が安心して快適に暮らすための方法について

(2)利用頻度が少ない大規模店舗(ショッピングセンター)、総合病院、文化施設など

	調査数	中心部に誘致すべき	拠点に誘致すべき	居住や施設、行政は自然に立地すべきでない	わからない	無回答
全体	1644	24.9	49.1	6.3	16.7	3.0
<性別>						
男性	690	22.3	52.2	8.4	14.2	2.9
女性	869	27.7	47.0	4.3	19.0	2.1
<年代>						
20代以下	157	40.1	32.5	7.0	20.4	-
30代	209	36.4	37.3	6.7	18.7	1.0
40代	282	25.2	48.9	8.2	16.7	1.1
50代	289	28.7	49.1	6.2	14.2	1.7
60代	370	19.7	58.9	4.1	14.9	2.4
70歳以上	321	12.8	53.9	6.2	18.4	8.7
<職業>						
農林漁業	22	13.6	59.1	13.6	9.1	4.5
自営業	120	21.7	42.5	9.2	20.0	6.7
経営・管理職	49	26.5	55.1	6.1	10.2	2.0
事務職	173	29.5	45.7	7.5	15.6	1.7
専門・技術職	167	29.9	53.9	4.8	10.8	0.6
作業・技能職	240	27.5	46.3	7.9	16.7	1.7
販売・サービス業	168	25.6	45.2	4.8	23.2	1.2
保安職	15	13.3	66.7	13.3	6.7	-
学生	43	39.5	41.9	-	18.6	-
家事専業	283	26.1	50.9	4.6	16.3	2.1
無職	252	15.1	53.6	6.0	18.7	6.7
その他	86	23.3	51.2	7.0	16.3	2.3
<家族構成>						
ひとり暮らし	141	19.1	49.6	4.3	19.1	7.8
夫妻だけ	346	19.7	52.9	5.5	18.8	3.2
親と子ども	722	27.8	46.8	7.1	16.1	2.2
親と子どもと祖父母	260	29.2	48.5	8.1	13.1	1.2
その他	155	21.3	52.9	3.2	19.4	3.2
<居住形態>						
持ち家	1381	24.3	50.1	6.4	16.4	2.7
民営の借家	199	28.1	45.2	5.0	18.6	3.0
公営・雇用促進住宅	25	20.0	44.0	-	24.0	12.0
社宅・寮・官舎	14	42.9	28.6	7.1	21.4	-
その他	14	28.6	42.9	14.3	7.1	7.1
<居住地区>						
吉原	82	23.2	47.6	8.5	19.5	1.2
伝法	90	35.6	45.6	6.7	8.9	3.3
今泉	100	27.0	41.0	6.0	22.0	4.0
神戸	28	46.4	39.3	7.1	7.1	-
広見	76	25.0	53.9	7.9	9.2	3.9
青葉台	39	20.5	51.3	2.6	15.4	10.3
大淵	100	21.0	55.0	6.0	17.0	1.0
富士見台	47	36.2	36.2	6.4	21.3	-
原田	43	20.9	58.1	2.3	11.6	7.0
吉永	51	21.6	51.0	5.9	19.6	2.0
吉永北	14	7.1	71.4	-	21.4	-
須津	73	27.4	41.1	9.6	19.2	2.7
浮島	10	20.0	30.0	-	30.0	20.0
元吉原	50	10.0	56.0	8.0	18.0	8.0
富士駅北	65	27.7	46.2	3.1	21.5	1.5
富士北	64	31.3	48.4	1.6	17.2	1.6
富士駅南	66	28.8	53.0	7.6	7.6	3.0
田子浦	89	22.5	56.2	7.9	13.5	-
富士南	95	21.1	51.6	5.3	21.1	1.1
岩松	72	13.9	55.6	4.2	25.0	1.4
岩松北	43	27.9	53.5	2.3	16.3	-
鷹岡	104	20.2	50.0	7.7	18.3	3.8
丘	63	25.4	46.0	7.9	15.9	4.8
天間	44	20.5	43.2	11.4	20.5	4.5
富士川	70	24.3	52.9	7.1	12.9	2.9
松野	36	33.3	41.7	11.1	13.9	-
わからない	13	30.8	30.8	-	30.8	7.7
<居住年数>						
2年以下	41	43.9	26.8	4.9	24.4	-
3~4年	27	33.3	29.6	11.1	22.2	3.7
5~9年	68	22.1	60.3	2.9	13.2	1.5
10~19年	158	32.3	45.6	1.9	19.6	0.6
20~29年	248	31.0	43.1	6.5	17.7	1.6
30年以上	1086	21.7	51.6	7.1	16.0	3.6
<未既婚>						
結婚している	1166	23.8	51.4	5.9	16.2	2.7
結婚していない	291	33.7	40.2	8.2	16.2	1.7
離婚または死別	163	17.2	49.1	6.1	22.1	5.5
<ライフステージ>						
独身期	173	41.0	33.5	8.1	16.8	0.6
家族形成期	116	38.8	36.2	6.9	17.2	0.9
家族成長前期	159	26.4	45.9	5.7	20.8	1.3
家族成長後期	121	34.7	43.8	9.1	12.4	-
家族成熟期	221	25.8	52.9	3.6	16.3	1.4
老齢期	691	16.5	56.6	5.1	16.5	5.4

問36 富士市の目指すべき都市像について

	調査数	行政施設や文化施設などの 公共機能が集積する都	駅前や幹線道路沿道などに 商業施設が集積する都市	イベントなどでにぎわいや 活気のある都市	郊外部を含めた市の全域に 多様な店舗が点在する都市	まわりの中心部に機能が集約 された都市	住宅・商業・事業所などが 共存する都市	子育て向けの施設や取り組 みが充実した都市	市ルリアフリーやユニバーサ ルデザインに配慮された都	公園や緑地などが充実した 都市
全体	1644	12.0	25.8	28.2	28.0	17.9	20.3	31.2	18.7	26.7
<性別>										
男性	690	11.2	25.5	32.3	27.5	18.4	21.2	29.1	16.2	28.6
女性	869	12.4	26.7	25.1	27.7	17.7	19.7	34.4	20.9	26.1
<年代>										
20代以下	157	5.7	30.6	42.0	26.8	19.7	10.2	41.4	17.2	23.6
30代	209	9.1	29.2	31.1	22.5	14.4	11.5	55.0	18.7	36.4
40代	282	12.4	24.5	36.2	29.4	19.5	22.0	28.0	17.4	27.3
50代	289	15.2	30.4	22.8	27.3	20.1	26.0	26.6	25.6	22.8
60代	370	11.1	23.0	25.1	31.1	14.9	25.1	29.7	18.1	29.5
70歳以上	321	14.6	21.2	20.9	29.0	19.3	19.0	19.9	15.6	22.1
<職業>										
農林漁業	22	9.1	22.7	18.2	50.0	9.1	31.8	31.8	4.5	9.1
自営業	120	7.5	20.8	22.5	32.5	10.8	28.3	33.3	16.7	21.7
経営・管理職	49	18.4	24.5	24.5	24.5	24.5	22.4	24.5	16.3	28.6
事務職	173	16.2	33.5	32.4	23.1	21.4	22.0	32.9	16.2	24.9
専門・技術職	167	15.0	23.4	34.1	25.1	22.8	22.2	32.9	21.0	27.5
作業・技能職	240	7.1	28.8	30.4	25.4	17.9	22.5	33.3	17.1	28.8
販売・サービス業	168	12.5	26.8	31.5	30.4	14.3	17.3	35.7	16.7	29.2
保安職	15	13.3	-	40.0	40.0	6.7	33.3	26.7	26.7	6.7
学生	43	4.7	32.6	41.9	37.2	16.3	7.0	32.6	20.9	30.2
家事専業	283	13.1	26.1	20.1	27.6	17.7	15.2	34.3	20.8	30.7
無職	252	13.5	22.2	25.4	31.7	17.9	20.6	21.4	19.8	25.0
その他	86	9.3	22.1	29.1	25.6	19.8	20.9	30.2	22.1	25.6
<家族構成>										
ひとり暮らし	141	8.5	26.2	28.4	30.5	16.3	24.8	15.6	23.4	18.4
夫妻だけ	346	15.3	23.4	24.9	28.6	19.9	20.8	28.3	16.8	26.0
親と子ども	722	11.4	25.5	28.9	25.8	18.7	18.7	35.9	19.9	28.5
親と子どもと祖父母	260	12.3	28.5	26.9	30.4	13.8	23.1	33.1	17.7	28.8
その他	155	11.0	28.4	31.6	31.6	18.7	18.1	28.4	14.8	25.2
<居住形態>										
持ち家	1381	12.4	25.5	27.8	28.7	17.9	20.5	30.3	18.4	26.2
民営の借家	199	10.6	27.1	29.6	24.1	17.1	19.6	37.2	21.1	32.2
公営・雇用促進住宅	25	4.0	28.0	36.0	24.0	16.0	20.0	28.0	16.0	24.0
社宅・寮・官舎	14	7.1	42.9	35.7	42.9	28.6	14.3	35.7	14.3	28.6
その他	14	14.3	21.4	28.6	14.3	21.4	21.4	35.7	28.6	14.3
<居住地区>										
吉原	82	12.2	20.7	23.2	28.0	17.1	32.9	36.6	22.0	22.0
伝法	90	10.0	33.3	28.9	22.2	24.4	25.6	21.1	18.9	23.3
今泉	100	10.0	21.0	25.0	28.0	26.0	20.0	27.0	21.0	24.0
神戸	28	17.9	25.0	32.1	21.4	21.4	25.0	32.1	25.0	28.6
広見	76	7.9	13.2	38.2	27.6	14.5	25.0	30.3	21.1	23.7
青葉台	39	2.6	25.6	20.5	38.5	17.9	15.4	30.8	20.5	17.9
大淵	100	9.0	14.0	25.0	42.0	6.0	14.0	30.0	18.0	33.0
富士見台	47	12.8	10.6	27.7	36.2	23.4	21.3	29.8	17.0	29.8
原田	43	18.6	30.2	23.3	25.6	18.6	14.0	23.3	18.6	23.3
吉永	51	11.8	31.4	13.7	29.4	15.7	35.3	27.5	13.7	21.6
吉永北	14	21.4	7.1	28.6	50.0	14.3	14.3	35.7	21.4	28.6
須津	73	13.7	16.4	26.0	35.6	11.0	13.7	38.4	20.5	26.0
浮島	10	10.0	-	10.0	50.0	10.0	30.0	30.0	10.0	30.0
元吉原	50	10.0	24.0	30.0	24.0	10.0	20.0	18.0	26.0	24.0
富士駅北	65	18.5	35.4	23.1	23.1	24.6	15.4	29.2	15.4	38.5
富士北	64	17.2	35.9	32.8	23.4	25.0	20.3	26.6	15.6	21.9
富士駅南	66	10.6	50.0	24.2	15.2	25.8	10.6	28.8	25.8	16.7
田子浦	89	16.9	36.0	21.3	19.1	27.0	18.0	42.7	14.6	30.3
富士南	95	17.9	35.8	35.8	23.2	11.6	26.3	26.3	16.8	33.7
岩松	72	9.7	27.8	33.3	34.7	11.1	18.1	33.3	19.4	31.9
岩松北	43	7.0	27.9	27.9	20.9	16.3	27.9	39.5	23.3	48.8
鷹岡	104	10.6	23.1	26.9	26.0	21.2	13.5	36.5	19.2	26.9
丘	63	15.9	20.6	41.3	30.2	15.9	20.6	36.5	15.9	20.6
天間	44	2.3	22.7	40.9	27.3	18.2	9.1	38.6	18.2	31.8
富士川	70	8.6	30.0	28.6	31.4	11.4	28.6	30.0	15.7	20.0
松野	36	13.9	13.9	30.6	36.1	16.7	22.2	33.3	16.7	22.2
わからない	13	-	23.1	46.2	30.8	7.7	-	38.5	-	38.5
<居住年数>										
2年以下	41	7.3	22.0	24.4	22.0	19.5	12.2	56.1	22.0	43.9
3～4年	27	3.7	18.5	33.3	14.8	25.9	11.1	44.4	7.4	37.0
5～9年	68	8.8	30.9	29.4	27.9	23.5	11.8	44.1	17.6	32.4
10～19年	158	11.4	24.7	35.4	24.7	20.3	13.9	36.1	21.5	28.5
20～29年	248	14.5	29.4	29.4	25.0	20.2	16.9	33.9	19.0	21.4
30年以上	1086	12.1	25.1	26.8	29.9	16.3	23.0	28.0	18.5	26.4
<未既婚>										
結婚している	1166	12.6	24.5	26.5	27.5	17.5	21.8	35.6	17.2	29.3
結婚していない	291	10.7	33.0	35.1	30.2	19.2	15.1	22.7	22.0	19.6
離婚または死別	163	10.4	22.1	28.2	28.8	18.4	20.2	17.2	23.9	23.9
<ライフステージ>										
独身期	173	8.1	33.5	37.6	29.5	21.4	10.4	26.6	22.5	20.8
家族形成期	116	9.5	21.6	34.5	18.1	12.9	12.9	73.3	15.5	44.0
家族成長前期	159	8.8	26.4	34.6	25.2	13.8	14.5	50.9	15.7	36.5
家族成長後期	121	14.9	26.4	25.6	25.6	22.3	24.0	32.2	25.6	23.1
家族成熟期	221	14.0	26.7	26.7	29.9	19.9	27.1	29.0	20.4	21.3
高齢期	691	12.7	22.1	23.2	30.1	16.9	22.3	25.2	16.9	26.0

VI 結果の数表

(続き)

問36 富士市の目指すべき都市像について

	調査数	富士山の景観を生かした特徴のある都市	特にない	無回答
全体	1644	44.6	3.2	3.0
<性別>				
男性	690	45.8	3.5	2.8
女性	869	43.7	2.8	2.5
<年代>				
20代以下	157	41.4	3.2	-
30代	209	34.9	2.4	1.0
40代	282	44.3	2.8	0.7
50代	289	50.9	1.7	1.0
60代	370	47.8	3.5	2.7
70歳以上	321	42.1	5.0	9.7
<職業>				
農林漁業	22	59.1	4.5	4.5
自営業	120	48.3	2.5	4.2
経営・管理職	49	63.3	-	2.0
事務職	173	47.4	0.6	1.7
専門・技術職	167	45.5	1.2	-
作業・技能職	240	44.2	3.8	2.1
販売・サービス業	168	44.6	4.2	1.8
保安職	15	33.3	6.7	6.7
学生	43	46.5	-	-
家事専業	283	39.6	3.2	3.2
無職	252	40.9	6.0	6.0
その他	86	47.7	4.7	4.7
<家族構成>				
ひとり暮らし	141	38.3	6.4	9.2
夫妻だけ	346	45.1	4.9	2.9
親と子ども	722	43.9	2.6	1.9
親と子どもと祖父母	260	48.1	0.8	3.1
その他	155	43.9	3.2	1.3
<居住形態>				
持ち家	1381	45.6	2.9	2.9
民営の借家	199	39.2	4.5	3.0
公営・雇用促進住宅	25	36.0	4.0	8.0
社宅・寮・官舎	14	28.6	-	-
その他	14	35.7	7.1	7.1
<居住地区>				
吉原	82	50.0	-	1.2
伝法	90	46.7	-	3.3
今泉	100	48.0	6.0	2.0
神戸	28	35.7	-	-
広見	76	50.0	3.9	3.9
青葉台	39	53.8	2.6	7.7
大淵	100	47.0	6.0	-
富士見台	47	44.7	6.4	2.1
原田	43	41.9	2.3	9.3
吉永	51	37.3	5.9	2.0
吉永北	14	28.6	-	7.1
須津	73	35.6	6.8	5.5
浮島	10	50.0	10.0	-
元吉原	50	44.0	4.0	8.0
富士駅北	65	43.1	1.5	1.5
富士北	64	48.4	3.1	1.6
富士駅南	66	50.0	1.5	3.0
田子浦	89	46.1	1.1	-
富士南	95	41.1	2.1	1.1
岩松	72	38.9	2.8	2.8
岩松北	43	37.2	2.3	2.3
鷹岡	104	47.1	2.9	3.8
丘	63	39.7	3.2	4.8
天間	44	40.9	-	6.8
富士川	70	44.3	4.3	1.4
松野	36	52.8	2.8	2.8
わからない	13	38.5	15.4	7.7
<居住年数>				
2年以下	41	43.9	2.4	-
3~4年	27	40.7	7.4	7.4
5~9年	68	32.4	2.9	1.5
10~19年	158	49.4	1.9	1.3
20~29年	248	39.9	4.0	0.8
30年以上	1086	46.1	3.0	3.8
<未既婚>				
結婚している	1166	45.1	2.8	2.4
結婚していない	291	44.7	3.4	2.1
離婚または死別	163	39.9	4.9	7.4
<ライフステージ>				
独身期	173	41.6	4.0	0.6
家族形成期	116	30.2	-	-
家族成長前期	159	40.3	2.5	0.6
家族成長後期	121	46.3	1.7	0.8
家族成熟期	221	51.6	2.3	0.9
高齢期	691	45.2	4.2	5.9

VII 年度別テーマ

年度別テーマと回収結果

回	年度	テーマ	対象者 (人)	回収票 (票)	率 (%)	調査方法
1	昭和 45	富士市に住んで私はこう思う	2,500	1,242	49.7	郵送
2	47	富士市に住んで私はこう思う	1,531	638	41.9	郵送
3	48	富士市のみどりに関して	1,300	675	51.9	郵送
4	50	富士市に住んで私はこう思う	1,326	586	44.2	郵送
5	51	富士市の医療問題に関して	1,345	832	61.8	郵送
6	52	合併後の富士市政について	1,356	1,267	93.4	面接
7	53	広報広聴について	1,373	837	61.0	郵送
8	54	国際都市縁組について	1,388	1,274	91.8	面接・郵送
9	55	福祉について	1,403	658	46.9	郵送
10	56	健康について	1,500	1,188	79.2	郵送
11	57	市民憲章について	1,426	1,217	85.3	面接・郵送
12	58	富士市の将来について	1,500	1,388	92.5	留め置き・郵送
13	59	富士市に住んで私はこう思う	1,500	1,331	88.7	留め置き・郵送
14	60	婦人の社会参加と高齢化社会	3,000	1,575	52.7	郵送
15	61	富士市の観光	3,000	1,606	53.5	郵送
16	62	広報広聴について	3,000	1,671	55.7	郵送
17	63	都市の景観について	3,000	1,558	51.9	郵送
18	平成 1	国際交流について	3,000	1,404	46.8	郵送
19	2	地域福祉・公園緑地について	3,000	1,504	50.1	郵送
20	3	富士市に住んで私はこう思う 生涯学習について	3,000	1,458	48.6	郵送
21	4	男と女 私の生活 エントツについて	3,000	1,362	45.4	郵送
22	5	広報広聴について	3,000	1,984	66.1	郵送
23	6	こんな富士市にしてみたい	3,000	2,021	67.4	郵送
24	7	新富士駅周辺地区の整備構想 我が家の地震対策について	3,000	1,991	66.4	郵送
25	8	ごみ問題・行政改革について	3,000	1,948	64.9	郵送
26	9	障害者福祉・住宅地供給について	3,000	1,959	65.3	郵送
27	10	富士市の将来・スポーツ活動について	3,000	1,864	62.1	郵送
28	11	男女共同参画社会と広報広聴について	3,000	1,752	58.4	郵送
29	12	これからの富士市のごみ対策—ごみの減量化 とリサイクルの推進について	3,000	1,877	62.6	郵送
30	13	「我が家の地震対策」・ 「家庭紙の消費状況」について	3,000	1,847	61.6	郵送
31	14	「あなたの文化活動とロゼシアター」・ 「新富士駅北側地区整備」について	3,000	1,750	58.3	郵送
32	15	「富士まつり」・「市民活動」・「職員に期待する ～こんな職員であってほしい～」について	3,000	1,612	53.7	郵送
33	16	「身近な地域の治安と防犯活動」・ 「水道水」について	3,000	1,785	59.5	郵送

回	年度	テーマ	対象者 (人)	回収票 (票)	率 (%)	調査方法
34	17	「中央図書館」・「広報広聴」について	3,000	1,622	54.1	郵送
35	18	「富士市の医療」・「行政改革」について	3,000	1,788	59.6	郵送
36	19	「スポーツ」・「食育」について	3,000	1,820	60.7	郵送
37	20	「富士市の将来」・「自治会・地域コミュニティ活動」について	3,000	1,791	59.7	郵送
38	21	「我が家の地震対策・同報無線放送」・「富士市の観光」について	3,000	1,858	61.8	郵送
39	22	富士市に住んで私はこう思う～第五次富士総合計画に係る市民意識調査～	3,000	1,855	61.8	郵送
40	23	富士市の「選挙」・「買い物」・「広報」について	3,000	1,832	61.1	郵送
41	24	富士市の「市民活動」・「職員に期待する～こんな職員であってほしい～」について	3,000	1,655	55.2	郵送
42	25	「ごみの減量化とリサイクル推進」・「青少年の健全育成」について	3,000	1,750	58.3	郵送
43	26	「富士市に住んで私はこう思う～第五次富士総合計画に係る市民意識調査～」・「富士市の公共施設」について	3,000	1,622	54.1	郵送
44	27	「我が家の地震対策・同報無線放送」・「住民主体のまちづくり」について	3,000	1,694	56.5	郵送
45	28	「富士まつり」・「道路愛称事業・道路施設ネーミングライツ」について	3,000	1,595	53.2	郵送
46	29	「スポーツ」・「食育」・「都市づくり」について	3,000	1,644	54.8	郵送

付録 調査票

「スポーツ」・「食育」・「都市づくり」について

平成 29 年 6 月 富士市

ご協力をお願い

日ごろから市政の推進に多大なご協力を賜り、厚くお礼申し上げます。

市は毎年、市民の皆様のご意見を市政の参考とし、住みよい富士市をつくるため、世論調査を実施しております。今回は、「スポーツ」・「食育」・「都市づくり」の 3 つの項目について、皆様に伺います。

調査の結果は、今後の市政運営の貴重な資料として活用してまいります。

なお、アンケート調査の実施に当たっては、18 歳以上の市民の中から 3,000 人を無作為に選ばせていただきました。結果につきましては統計的な処理をいたします。また、あなたの個人情報外部に漏れたり、ほかの目的に使用されたりすることは決してありません。

大変お忙しい折、恐縮に存じますが、本調査の趣旨をご理解いただき、ご協力くださいますようお願い申し上げます。

富士市長 小長井 義正

記入上のお願い

- ご記入は、必ず封書宛名のご本人にお願いいたします。
- あなた自身の考え方を、ありのままにお答えください。
- 回答は、用意された項目の中から当てはまるものを指定された回答数だけ選んで、その番号を○で囲んでください。
- 回答が「その他」の場合は、番号に○をつけ、()内に具体的にご記入ください。
- ご記入が済みましたら、お手数ですが同封の返信用封筒（切手不要）に入れて、6月30日（金）までにご投函願います。
- アンケートの中で不明な点がございましたら、恐縮ですが下記へご連絡ください。

富士市役所 総務部 シティプロモーション課
電話 55-2736

アンケートの
ご投函期日

平成 29 年 6 月 30 日（金）まで

同封の返信用封筒にてご返信ください（切手は不要です）。

この調査の結果の概要は、広報ふじ 11 月 20 日号に掲載する予定です。

あなたご自身について伺います

F 1 ～ F 1 3 の質問にお答えください。

質問	回答
F1 あなたの性別は	1 男性 2 女性
F2 あなたの年齢は	1 10代 2 20代 3 30代 4 40代 5 50代 6 60代 7 70歳以上
F3 あなたの職業は (主なものを <u>1つだけ</u>) ※ パート・アルバイトの人も 1～8の中から選んでください	1 農林漁業 (家族従事者も含む) 2 自営業 (小売店、工事店などの経営者及び家族従事者など) 3 経営・管理職 (議員、会社・団体の部長級以上、官公庁の課長級以上など) 4 事務職 (事務系会社員、事務系公務員など) 5 専門・技術職 (技術者、教員、医師、看護師、弁護士など) 6 作業・技能職 (運転士、建築作業員、職人、工員など) 7 販売・サービス業 (店員、販売員、調理師、理・美容師など) 8 保安職 (警察官、自衛官、消防職員、警備員など) 9 学生 10 家事専業 (主婦など) } ⇒ F 6 へ 11 無職 12 その他 ()
F4 あなたの職場(通学地)は	1 富士市内 2 沼津市 3 富士宮市 4 静岡市 5 その他の県内 () 6 県外 ()
F5 職場(通学地)への 主な交通手段は (主なものを <u>1つだけ</u>)	1 自家用車 2 鉄道 3 バス 4 バイク 5 自転車 6 徒歩 7 その他 () 8 なし (在宅勤務など)
F6 あなたのお宅の家族構成は	1 ひとり暮らし 2 夫妻だけ 3 親と子ども (2世代) 4 親と子どもと祖父母 (3世代) 5 その他 ()
F7 あなたのお住まいは	1 持ち家 (分譲マンションも含む) 2 民営の借家 (賃貸マンション・アパートなど) 3 公営住宅・雇用促進住宅 4 社宅・寮・官舎 5 その他 ()

質問

回答

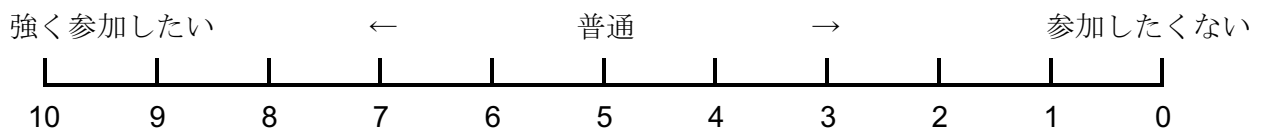
F8 あなたの住んでいる地区は	<table border="0"> <tr> <td>1 吉原</td> <td>2 伝法</td> <td>3 今泉</td> </tr> <tr> <td>4 神戸</td> <td>5 広見</td> <td>6 青葉台</td> </tr> <tr> <td>7 大淵</td> <td>8 富士見台</td> <td>9 原田</td> </tr> <tr> <td>10 吉永</td> <td>11 吉永北</td> <td>12 須津</td> </tr> <tr> <td>13 浮島</td> <td>14 元吉原</td> <td>15 富士駅北</td> </tr> <tr> <td>16 富士北</td> <td>17 富士駅南</td> <td>18 田子浦</td> </tr> <tr> <td>19 富士南</td> <td>20 岩松</td> <td>21 岩松北</td> </tr> <tr> <td>22 鷹岡</td> <td>23 丘</td> <td>24 天間</td> </tr> <tr> <td>25 富士川</td> <td>26 松野</td> <td>27 わからない</td> </tr> </table>	1 吉原	2 伝法	3 今泉	4 神戸	5 広見	6 青葉台	7 大淵	8 富士見台	9 原田	10 吉永	11 吉永北	12 須津	13 浮島	14 元吉原	15 富士駅北	16 富士北	17 富士駅南	18 田子浦	19 富士南	20 岩松	21 岩松北	22 鷹岡	23 丘	24 天間	25 富士川	26 松野	27 わからない
1 吉原	2 伝法	3 今泉																										
4 神戸	5 広見	6 青葉台																										
7 大淵	8 富士見台	9 原田																										
10 吉永	11 吉永北	12 須津																										
13 浮島	14 元吉原	15 富士駅北																										
16 富士北	17 富士駅南	18 田子浦																										
19 富士南	20 岩松	21 岩松北																										
22 鷹岡	23 丘	24 天間																										
25 富士川	26 松野	27 わからない																										
F9 あなたは富士市(旧富士川町も含む)に住んでどのくらいになりますか	<table border="0"> <tr> <td>1 2年以下</td> <td>2 3～4年</td> </tr> <tr> <td>3 5～9年</td> <td>4 10～19年</td> </tr> <tr> <td>5 20～29年</td> <td>6 30年以上</td> </tr> </table>	1 2年以下	2 3～4年	3 5～9年	4 10～19年	5 20～29年	6 30年以上																					
1 2年以下	2 3～4年																											
3 5～9年	4 10～19年																											
5 20～29年	6 30年以上																											
F10 あなたは結婚していますか	<table border="0"> <tr> <td>1 結婚している</td> <td>2 結婚していない</td> </tr> <tr> <td>3 結婚後に離婚または死別</td> <td></td> </tr> </table>	1 結婚している	2 結婚していない	3 結婚後に離婚または死別																								
1 結婚している	2 結婚していない																											
3 結婚後に離婚または死別																												
F11 あなたにはお子さんがいますか。いる人は、 <u>一番上のお子さんの年ごろ</u> をお答えください	<table border="0"> <tr><td>1 子どもはいない</td></tr> <tr><td>2 未就学児(小学校入学前)</td></tr> <tr><td>3 小学生</td></tr> <tr><td>4 中学生</td></tr> <tr><td>5 高校生・予備校生・大学受験生</td></tr> <tr><td>6 短大・高専・大学・大学院・専門学校などの学生</td></tr> <tr><td>7 社会人</td></tr> </table>	1 子どもはいない	2 未就学児(小学校入学前)	3 小学生	4 中学生	5 高校生・予備校生・大学受験生	6 短大・高専・大学・大学院・専門学校などの学生	7 社会人																				
1 子どもはいない																												
2 未就学児(小学校入学前)																												
3 小学生																												
4 中学生																												
5 高校生・予備校生・大学受験生																												
6 短大・高専・大学・大学院・専門学校などの学生																												
7 社会人																												
F12 あなたのお宅では、どのような情報収集手段をお持ちですか。該当するものを <u>全て</u> 選んでください	<table border="0"> <tr> <td>1 新聞</td> <td>2 テレビ</td> </tr> <tr> <td>3 ラジオ(AM・FM)</td> <td>4 富士市防災ラジオ</td> </tr> <tr> <td>5 インターネット</td> <td>6 ファクシミリ(FAX)</td> </tr> <tr> <td>7 携帯電話・スマートフォン</td> <td>8 その他()</td> </tr> </table>	1 新聞	2 テレビ	3 ラジオ(AM・FM)	4 富士市防災ラジオ	5 インターネット	6 ファクシミリ(FAX)	7 携帯電話・スマートフォン	8 その他()																			
1 新聞	2 テレビ																											
3 ラジオ(AM・FM)	4 富士市防災ラジオ																											
5 インターネット	6 ファクシミリ(FAX)																											
7 携帯電話・スマートフォン	8 その他()																											
F13 あなたは、市の仕事内容や催し物の情報などを何によって知りますか。 <u>3つ以内</u> で選んでください	<table border="0"> <tr><td>1 広報紙(広報ふじ)</td></tr> <tr><td>2 市民暮らしのカレンダー</td></tr> <tr><td>3 チラシ・ポスター</td></tr> <tr><td>4 新聞</td></tr> <tr><td>5 テレビ</td></tr> <tr><td>6 ラジオ</td></tr> <tr><td>7 雑誌・フリーペーパー</td></tr> <tr><td>8 市議会議員や市職員を通じて</td></tr> <tr><td>9 知人・友人・家族を通じて</td></tr> <tr><td>10 町内会の会合・回覧板</td></tr> <tr><td>11 ケーブルテレビ「ふじ広報室」</td></tr> <tr><td>12 富士市コールセンター「おしえてコールふじ」</td></tr> <tr><td>13 コミュニティエフエム放送Radio-fの番組</td></tr> <tr><td>14 富士市ウェブサイト</td></tr> <tr><td>15 富士市メールマガジン「かぐやひめーる・ふじ」</td></tr> <tr><td>16 富士市公式 twitter(ツイッター)</td></tr> <tr><td>17 富士市公式 Facebook(フェイスブック)「フロムふじ」</td></tr> <tr><td>18 富士市公式 YouTube(ユーチューブ)</td></tr> <tr><td>19 その他()</td></tr> <tr><td>20 市の情報を得ていない</td></tr> </table>	1 広報紙(広報ふじ)	2 市民暮らしのカレンダー	3 チラシ・ポスター	4 新聞	5 テレビ	6 ラジオ	7 雑誌・フリーペーパー	8 市議会議員や市職員を通じて	9 知人・友人・家族を通じて	10 町内会の会合・回覧板	11 ケーブルテレビ「ふじ広報室」	12 富士市コールセンター「おしえてコールふじ」	13 コミュニティエフエム放送Radio-fの番組	14 富士市ウェブサイト	15 富士市メールマガジン「かぐやひめーる・ふじ」	16 富士市公式 twitter(ツイッター)	17 富士市公式 Facebook(フェイスブック)「フロムふじ」	18 富士市公式 YouTube(ユーチューブ)	19 その他()	20 市の情報を得ていない							
1 広報紙(広報ふじ)																												
2 市民暮らしのカレンダー																												
3 チラシ・ポスター																												
4 新聞																												
5 テレビ																												
6 ラジオ																												
7 雑誌・フリーペーパー																												
8 市議会議員や市職員を通じて																												
9 知人・友人・家族を通じて																												
10 町内会の会合・回覧板																												
11 ケーブルテレビ「ふじ広報室」																												
12 富士市コールセンター「おしえてコールふじ」																												
13 コミュニティエフエム放送Radio-fの番組																												
14 富士市ウェブサイト																												
15 富士市メールマガジン「かぐやひめーる・ふじ」																												
16 富士市公式 twitter(ツイッター)																												
17 富士市公式 Facebook(フェイスブック)「フロムふじ」																												
18 富士市公式 YouTube(ユーチューブ)																												
19 その他()																												
20 市の情報を得ていない																												

問1 富士市ブランドメッセージ（右記）
「いただきへの、はじまり 富士市」を知っていますか。

- | |
|---------|
| 1 知っている |
| 2 知らない |



問2 あなたは、地域（まち）をよくする活動に、どの程度の気持ちで参加したいと思いますか。
次の気持ちを表した数字（10から0まで）から1つだけ選んで○をつけてください。



問3 あなたは、地域（まち）の魅力を、どの程度の気持ちで友人にお勧めしたいと思いますか。
次の気持ちを表した数字（10から0まで）から1つだけ選んで○をつけてください。



問4 あなたは、地域（まち）のために活動している人に対し、どの程度の気持ちで感謝していますか。
次の気持ちを表した数字（10から0まで）から1つだけ選んで○をつけてください。



「スポーツ」について伺います

富士市は、「いつでも どこでも いつまでも スポーツは人生のともだち」をキャッチフレーズとした『スポーツ推進計画後期計画』を策定し、生涯にわたる豊かなスポーツライフの実現を目指しています。

今後のスポーツ推進施策を検討する基礎資料とするため、スポーツに関する活動の状況や富士総合運動公園内のスポーツ施設整備などに対するご意見を伺います。

問5 あなたは、この1年間でスポーツや運動をどのくらいしましたか。次の中から1つだけ選んでください。（地区の体育祭やスポーツ教室への参加、ウォーキングなどを含む）

- 1 週3日以上
- 2 週1～2日
- 3 月1～3日
- 4 3か月に1～2日
- 5 年1～3日
- 6 全くしていない

問6 あなたは、過去5年間で、富士総合運動公園温水プールをどのくらい利用しましたか。次の中から1つだけ選んでください。

- | | | |
|-----------------------|---|-----------|
| 1 週1回以上 | } | 問7へ |
| 2 月に1～3回程度 | | |
| 3 月1回より少ないが、利用したことがある | | |
| 4 一度も利用していない | | ⇒ P5・問10へ |

<問6で「1. 週1回以上」「2. 月に1～3回程度」「3. 月1回より少ないが、利用したことがある」と回答した方に伺います>

問7 富士総合運動公園温水プールは、環境クリーンセンターの廃止に伴い、平成31年度で熱源がなくなります。そのため、市では、存続させる場合の新たな熱源設備の整備及び維持管理に関する費用や、廃止する場合の代替機能確保の手段など、さまざまな要件を検討しています。

このような状況の下で、あなたは、富士総合運動公園温水プールについて、どのように思いますか。次の中から1つだけ選んでください。

- | | | |
|-------------------------|---|--------|
| 1 存続させたほうがよいと思う | } | P5・問8へ |
| 2 どちらかといえば存続させたほうがよいと思う | | |
| 3 どちらかといえば廃止させたほうがよいと思う | } | P5・問9へ |
| 4 廃止させたほうがよいと思う | | |

〈問7で、富士総合運動公園温水プールを「1. 存続させたほうがよいと思う」「2. どちらかといえば存続させたほうがよいと思う」と回答した方に伺います〉

問8 新たな熱源設備の整備及び維持管理に関する費用を利用者に負担していただくために、利用料を値上げした場合、あなたはどうしますか。次の中から1つだけ選んでください。

【参考】	現在の利用料金	〈個人利用・一般〉
	富士総合運動公園温水プール	400円
	静岡県富士水泳場	510円

- 1 静岡県富士水泳場の利用料より安ければ利用する
- 2 静岡県富士水泳場の利用料と同じでも利用する
- 3 静岡県富士水泳場の利用料より高くても利用する
- 4 利用しない
- 5 わからない

※問10へお進みください

〈問7で、富士総合運動公園温水プールを「3. どちらかといえば廃止させたほうがよいと思う」「4. 廃止させたほうがよいと思う」と回答した方に伺います〉

問9 富士総合運動公園温水プールを廃止した場合、あなたはどうしますか。次の中から1つだけ選んでください。

- 1 静岡県富士水泳場を利用する
- 2 市内の民間スポーツクラブなどを利用する
- 3 市外のプールなどを利用する
- 4 廃止後はプールを利用しない
- 5 わからない

〈全員の方がお答えください〉

問10 あなたは過去5年間で、市立の体育館（富士総合運動公園体育館・富士体育館・富士川体育館）をどのくらい利用しましたか。次の中から1つだけ選んでください。

- 1 週1回以上
- 2 月1～3回程度
- 3 月1回より少ないが、利用したことがある
- 4 一度も利用していない

<問 11～問 13 は、下記の説明をお読みの上お答えください>

富士総合運動公園体育館は、耐震強度の不足により、昨年 10 月から使用を中止しています。耐震補強には 1 年半以上の工事期間と 2 億円以上の改修費がかかるという試算が出ているため、耐震補強は行わず、富士総合運動公園内に新たな総合体育館を建設するという案もあります。

また、昨年 9 月に公表した「富士市公共施設再編計画」では、市内全域の公共施設の老朽化による維持・更新費用を抑えるため、機能統合や民営化などの手法により、公共施設の延床面積を削減する方針を示し、40 年間で約 20% の延床面積を削減する方針としています。

総合体育館については、かねてから市民やスポーツ団体から建設の要望があり、平成 21 年 3 月に学識経験者やスポーツ団体の代表等で組織された策定委員会から提出された「富士市総合体育館及び武道館基本構想報告書」を参考に建設を検討しており、昨年度「総合体育館建設基金」を創設して建設に向けた準備を行っています。

問 11 新たな総合体育館の施設規模について、あなたはどのように考えますか。次の中から 1 つだけ 選んでください。

- 【参考】 市内の体育館の施設規模
- 富士総合運動公園体育館（休止中）
バスケットボールコート 2 面・トレーニングルーム
 - 富士体育館
バスケットボールコート 2 面・トレーニングルーム・柔道場・剣道場・弓道場・観客席
 - 富士川体育館
バスケットボールコート 3 面・トレーニングルーム・多目的スタジオ・観客席

- 1 富士総合運動公園体育館よりも小さい規模の施設にすべき
- 2 富士総合運動公園体育館と同規模の施設にすべき
- 3 富士総合運動公園体育館よりも大きい規模の施設にすべき
- 4 その他 ()
- 5 わからない

問 12 新たな総合体育館の基本コンセプトとして、あなたが最も重視するものを次の中から 1 つだけ 選んでください。

- 1 日常の練習や市民大会の開催など、市民が利用しやすい施設
- 2 県大会以上の大会が開催でき、競技スポーツの振興に寄与できる施設
- 3 大学や実業団などの合宿が実施でき、市外からも人を誘致できる施設
- 4 その他 ()

問 13 新たな総合体育館に求める施設の内容について、あなたが最も必要だと思うものを次の中から1つだけ選んでください。

- | | |
|---|---------------------------------------|
| 1 | 大きな大会が開催できる広さのメインアリーナを備えた施設 |
| 2 | 大会や合宿利用時でも、市民が日常の練習などを行えるサブアリーナを備えた施設 |
| 3 | 剣道や柔道の公式試合や稽古ができる武道場を併設した施設 |
| 4 | スポーツ以外でも集客ができるレストランや売店などを併設した施設 |
| 5 | 市民が日常のスポーツ活動を行うことができる必要最小限の施設 |
| 6 | その他 () |

問 14 今後、富士市がスポーツを通じて市の活性化（観光交流を含む）を図っていくために、どのようなスポーツ推進施策が必要だと思いますか。次の中から3つまで選んでください。

- | | |
|----|---|
| 1 | 全国レベルの大会やプロスポーツ公式戦を開催できる設備を有する競技施設を整備する |
| 2 | 県大会レベルの各種スポーツ大会を開催できる設備を有する競技施設を整備する |
| 3 | プロチームや学生のスポーツ合宿ができる環境を整備する |
| 4 | 市民が身近で気軽にスポーツを楽しめる環境を整備する |
| 5 | 東京オリンピック・パラリンピックの事前合宿を誘致する |
| 6 | プロスポーツ公式戦や国際大会などを誘致する |
| 7 | 県内外から参加者を募る各種スポーツ大会を誘致する |
| 8 | 富士山を生かしたスポーツイベントを誘致・開催する |
| 9 | 姉妹都市・友好都市とのスポーツ交流を実施する |
| 10 | 一流アスリートの指導を受けられるスポーツ教室を開催する |
| 11 | 高齢者や障害者のためのスポーツの普及を図る |
| 12 | 全国大会や国際大会などで活躍できる選手を育成・支援する |
| 13 | スポーツに関する各種情報をウェブサイトやSNSなどで提供する |
| 14 | その他 () |
| 15 | 特になし |

問 15 今後のスポーツ推進施策や公共のスポーツ施設について思うことを自由に記入してください。

「食育」について伺います

富士市は、『富士山おむすび計画（富士市食育推進計画）』を策定し、“食で育む健全な心とからだ”を目指し、市民一人一人が食について意識を高め、食育活動を実践することを目指し、食育を推進しています。

現在の第2次富士山おむすび計画の計画期間が平成30年度で終了することから、次期計画策定の基礎資料とするため、市民の皆様の食習慣や食育に関する意識について伺います。

「食育」とは…

心身の健康の増進と豊かな人間形成のために、食に関する知識や食を選択する力を身につけ、健全な食生活を実践することができる人間を育てること。具体的には、正しい食習慣や栄養バランスのよい食生活の実践、歯と口の健康維持、家族や仲間と楽しく食べる習慣、食事作法の習得、調理体験や農業体験などの食育体験活動などが挙げられる。

「食育」への関心について、伺います。

問16 あなたは、「食育」に関心がありますか。次の中から1つだけ選んでください。

- | | |
|-----------------|-----------------|
| 1 関心がある | 2 どちらかといえば関心がある |
| 3 どちらかといえば関心がない | 4 関心がない |
| 5 わからない | |

問17 あなたは、日ごろから「食育」を何らかの形で実践していますか。

次の中から1つだけ選んでください。

- | |
|------------------------|
| 1 積極的にしている |
| 2 できるだけするようにしている |
| 3 あまりしていない |
| 4 したいと思っているが、実際にはしていない |
| 5 したいと思わないし、していない |

現在の食生活・生活習慣について、伺います。

問18 あなたは、ふだん朝食を食べますか。次の中から1つだけ選んでください。

- | | |
|-------------|-------------|
| 1 ほとんど毎日食べる | 2 週に4～5日食べる |
| 3 週に2～3日食べる | 4 ほとんど食べない |

問19 あなたは、米を中心として水産物、畜産物、野菜など多様な副食から構成された日本独自の食生活を実践したり、または、油の多いものを控えたりするなど、栄養のバランスに気をつけていますか。次の中から1つだけ選んでください。

- | |
|------------|
| 1 必ずしている |
| 2 しばしばしている |
| 3 時々している |
| 4 あまりしていない |
| 5 全くしていない |

問 20 あなたは、治療以外で、1年に1回以上、定期的な歯の健診を受けていますか。
次の中から1つだけ選んでください。

- | | |
|---------|----------|
| 1 受けている | 2 受けていない |
|---------|----------|

家庭における食育として、ひとり暮らしの人も含め、みずから実践することが重要です。ここでは、あなたの家庭における食育への取り組みについて伺います。

問 21 あなたは、家族や友人と食卓を囲み、食事を楽しむ機会をふやすなど、食を通じたコミュニケーションを充実させていますか。次の中から1つだけ選んでください。

- | | |
|------------|-------------|
| 1 積極的にしている | 2 できるだけしている |
| 3 時々している | 4 あまりしていない |
| 5 全くしていない | |

問 22 あなたは、食事に関する作法に気をつけていますか。次の中から1つだけ選んでください。

- | | |
|----------------|---------------|
| 1 いつも気をつけている | 2 ほぼ気をつけている |
| 3 時々気をつけている | 4 あまり気をつけていない |
| 5 ほとんど気をつけていない | |

問 23 あなたは、みずから料理に取り組んでいますか。次の中から1つだけ選んでください。

- | |
|---------------|
| 1 積極的に取り組んでいる |
| 2 しばしば取り組んでいる |
| 3 時々取り組んでいる |
| 4 あまり取り組んでいない |
| 5 全く取り組んでいない |

問 24 あなたの家庭では、ふだんの買い物や食事の際に、地産地消（※）を意識していますか。
次の中から1つだけ選んでください。

※地産地消とは…

「地場生産－地場消費」を略した言葉で、地域で生産されたものを地域で消費すること。食料に対する安全志向の高まりを背景とした、消費者と生産者の相互理解を深める取り組みの1つ。

- | |
|-----------------------------------|
| 1 大いに意識している |
| 2 意識している |
| 3 少しは意識している |
| 4 今までほとんど意識していなかったが、これからは意識していきたい |
| 5 今まで意識していなかったし、これからも意識しないと思う |

問 25 あなたの家庭では、行事食(※)を取り入れていますか。次の中から1つだけ選んでください。

※行事食とは…

正月のおせち料理、ひな祭りのちらし寿司、端午の節句の柏餅、土用丑のうなぎ、冬至のかぼちゃ料理などの季節折々の日本の伝統行事の際に食べる料理や、特別な行事の時の食事のこと。

- | | |
|---------------|----------------|
| 1 意識して取り入れている | 2 ある程度は取り入れている |
| 3 少しは取り入れている | 4 ほとんど取り入れていない |

食に関する取り組みについて、伺います。

問 26 あなたは、過去3年間に「農業体験」をしたことがありますか。
次の中から1つだけ選んでください。

- | |
|--|
| 1 収穫体験など部分的にしたことがある(芋掘り体験や観光農園での摘み取りなどを含む) |
| 2 家庭菜園や鉢植え栽培などで育て、収穫までしたことがある |
| 3 日ごろ、農作業を行っている(専業農家、兼業農家、農家の手伝いなど) |
| 4 したことがない |

問 27 あなたは、食べ残しや廃棄を減らすために、どのようなことに気をつけていますか。
該当するものを全て選んでください。

- | |
|------------------|
| 1 残さないように食べている |
| 2 つくり過ぎないようにしている |
| 3 買い過ぎないようにしている |
| 4 気をつけていない |
| 5 その他 () |

食品の安全性の確保のために、食に関する知識と理解を深め、みずから適切に判断し、選択することが必要です。ここでは、食の安全・安心について伺います。

問 28 あなたは、安全な食生活を送るための食品の安全性に関する基礎的な知識があると思いますか。
次の中から1つだけ選んでください。

- | | |
|------------|-------------|
| 1 十分にあると思う | 2 ある程度あると思う |
| 3 あまりないと思う | 4 全くないと思う |

問 29 食育について思うことを自由に記入してください。

「都市づくり」について伺います

富士市は、平成26年2月に都市計画マスタープランを改定し、人口が減少しても暮らしの質が低下しないよう、都市づくりの方向性を「持続可能なまちづくり」と決めました。

このたび、「持続可能なまちづくり」を推進するため、社会経済状況の変化に対応した、より具体的な土地利用の方針を定めることとなりました。

現在の暮らしやすさと望まれる市の姿についてご意見を伺います。

問 30 「暮らしやすさ」について、あなたの考えに最も近いものを項目ごとに1つずつ選んでください。

	感じる	やや感じる	あまり感じない	感じない
【記入例】 ①～⑯の質問について、当てはまる番号1つに○をつける →	①	2	3	4
《富士市の暮らしやすさについて》				
① 自然環境が豊か →	1	2	3	4
② 生活に便利 →	1	2	3	4
③ 活気やにぎわいがある →	1	2	3	4
④ 働きやすい →	1	2	3	4
⑤ 都市の「顔」がある →	1	2	3	4
⑥ 産業が活発 →	1	2	3	4
⑦ 保全すべき歴史や伝統がある →	1	2	3	4
⑧ 町並み（景観）が整っている →	1	2	3	4
《お住まいの地域の暮らしやすさについて》				
⑨ ふだんの買い物をする店が身近にある →	1	2	3	4
⑩ 病院やまちづくりセンターなど必要な施設が身近にある →	1	2	3	4
⑪ バス停や鉄道の駅が身近にある →	1	2	3	4
⑫ 徒歩や自転車の移動がしやすい →	1	2	3	4
⑬ 公園や広場など、外で遊んだり、体を動かしたりする場所が身近にある →	1	2	3	4
⑭ 地震や火災、水害に対して安全 →	1	2	3	4
⑮ 近所づき合いが盛ん →	1	2	3	4
⑯ 総合的に見て暮らしやすい →	1	2	3	4

問 31 あなたは、どのような地域に魅力を感じますか。あてはまるものを3つまで選んでください。

- | | |
|---|-------------------------------------|
| 1 | 日常生活サービス施設（スーパーマーケットや病院など）が充実している地域 |
| 2 | 公共交通の利便性が高い地域 |
| 3 | 町内会活動など、地域コミュニティ活動が活発な地域 |
| 4 | 災害の危険が少ないか、災害に十分に備え安心して暮らせる地域 |
| 5 | 自然環境が豊かな地域 |
| 6 | 道路や公園などの都市基盤が充実した地域 |
| 7 | 不便でも人が少なく静かな地域 |
| 8 | 住宅用地が安価に購入できる地域 |
| 9 | 特になし |

問 32 あなたのお住まいから徒歩で行ける範囲の施設について伺います。
それぞれの施設について、あなたの考えを項目ごとに1つずつ選んでください。

	徒歩圏内にあり、 利用している	徒歩圏内にあるが、 利用していない	徒歩圏内にはないが、 あったら利用したい	徒歩圏内にはないが、 あっても利用しない	徒歩圏内にあるか どうかわからない
【記入例】①～⑧の項目について、当てはまる番号1つに○をつける →	1	2	3	4	5
① スーパーマーケットやコンビニエンスストア →	1	2	3	4	5
② 病院や診療所、介護・福祉施設 →	1	2	3	4	5
③ 郵便局や銀行 →	1	2	3	4	5
④ 保育園やこども園、幼稚園などの子育て施設 →	1	2	3	4	5
⑤ 図書館や文化ホールなどの文化施設 →	1	2	3	4	5
⑥ 公園や緑地、広場などのレクリエーション施設 →	1	2	3	4	5
⑦ 鉄道の駅やバス停などの公共交通施設 →	1	2	3	4	5
⑧ 市役所やまちづくりセンターなどの公共サービス施設 →	1	2	3	4	5

問 33 あなたが日常的にスーパーマーケット、コンビニエンスストア、診療所などを利用するに当たり、どのような交通手段を利用しますか。最も多いものを1つだけ選んでください。

- 1 徒歩や自転車で行く
- 2 バスや鉄道、タクシーなどの公共交通機関で行く
- 3 徒歩で行ける範囲がなく、自家用車やバイクで行く（家族が運転するものを含む）
- 4 徒歩で行ける範囲にあるが、自家用車やバイクで行く（家族が運転するものを含む）
- 5 行かない、利用しない

問 34 あなたが大規模店舗（ショッピングセンターなど）、総合病院、文化施設などを利用するに当たり、どのような交通手段を利用しますか。最も多いものを1つだけ選んでください。

- 1 徒歩や自転車で行く
- 2 バスや鉄道、タクシーなどの公共交通機関で行く
- 3 徒歩で行ける範囲がなく、自家用車やバイクで行く（家族が運転するものを含む）
- 4 徒歩で行ける範囲にあるが、自家用車やバイクで行く（家族が運転するものを含む）
- 5 行かない、利用しない

問 35 高齢者をはじめ、自動車を利用しない市民が、安心して快適に暮らせるためには、さまざまな施設を効率的に利用できることが重要ですが、そのためにどの方法が適していると思いますか。あなたの考えに最も近いものを1つずつ選んでください。

(1) 日常的に利用するスーパーマーケット、コンビニエンスストア、診療所などについて

- 1 快適に利用できる公共交通の整備にあわせて、都市の中心部に誘致すべき
- 2 快適に利用できる公共交通の整備にあわせて、地域の拠点に誘致すべき
- 3 居住や施設は自然に立地するのに任せ、行政は関与すべきでない
- 4 わからない

(2) 利用頻度が少ない大規模店舗（ショッピングセンターなど）、総合病院、文化施設などについて

- 1 快適に利用できる公共交通の整備にあわせて、都市の中心部に誘致すべき
- 2 快適に利用できる公共交通の整備にあわせて、地域の拠点に誘致すべき
- 3 居住や施設は自然に立地するのに任せ、行政は関与すべきでない
- 4 わからない

問 36 富士市は今後、どのような都市を目指していくのが望ましいと考えますか。
あなたの考えに近いものを3つまで選んでください。

- 1 行政施設や文化施設などの公共公益機能が集積する都市
- 2 駅前や幹線道路沿道などに商業施設が集積する都市
- 3 イベントなどでにぎわいや活気のある都市
- 4 郊外部を含めた市の全域に多様な店舗が点在する都市
- 5 まちの中心部に機能が集約され、公共交通機関が整備された都市
- 6 住宅・商業・事業所などが共存する都市
- 7 子育て向けの施設や取り組みが充実した都市
- 8 バリアフリーやユニバーサルデザインに配慮された都市
- 9 公園や緑地などが充実した都市
- 10 富士山の景観を生かした特徴のある都市
- 11 特にない

問 37 富士市の目指すべき都市について、自由に記入してください。

アンケートは以上です。ご協力ありがとうございました。

ご投函期日は平成29年6月30日（金）です。

同封の返信用封筒にてご返信ください(切手は不要です)。
お早目にご投函くださいますよう、よろしく申し上げます。

ご協力ありがとうございました。

富士市行政資料登録番号

29-37