

第 47 回世論調査

「富士市の将来」「生物多様性」
について

報 告 書

平成 30 年度

富士市総務部シティプロモーション課

目 次

I 調査の概要	1
1 調査の目的	3
2 調査の内容	3
3 調査の設計	3
4 回収結果	3
5 地区別回収率	4
6 報告書を読む際の注意事項	5
II 調査対象者の属性	7
III 質問と単純集計結果	15
IV 調査の結果	31
■ブランドメッセージについて	33
（1）ブランドメッセージの認知度	33
（2）地域の魅力の推奨度（10点評価）	34
（3）地域活動の参加意向（10点評価）	37
（4）地域のために活動している人への感謝度（10点評価）	40
■富士市の将来について	43
（1）富士市の住みやすさ	43
（2）富士市での居留意向	45
（3）今後も住みたいと思う理由	47
（4）このままでは住みたいとは思わない理由	52
（5）富士市の現状についての満足度	57
（6）富士市が重点的に取り組むべき分野について	86
（7）10年後、より住みやすいまちであるために、特に必要だと思うもの	100
■生物多様性について	104
（1）富士市の生きものや自然環境への関心度	104
（2）生きものや自然環境全体への関心度	108
（3）生物多様性の認知度	112
（4）「生物多様性」という言葉の認知経路	113
（5）富士市民として生物多様性の恵みを受けていると思う場所や特産品	116
（6）里地里山にいる生きものが絶滅の危機にあることの認知度	119
（7）市内における人間と生きもの間の問題の認知度	120
（8）外来種の認知度	121

(9) 特定外来生物のうち、植物に限定した駆除活動への参加意向	122
(10) 生物多様性保全活動の参加状況	123
(11) 参加しない主な理由	124
(12) 生物多様性保全のために参加したい活動	125
(13) 富士市における生きものの生息地で保全が望ましいと思う場所	128
V 自由意見	131
問 10 第六次富士市総合計画の策定についてのご意見	133
問 20 富士市の生きものや自然環境についてのご意見	178
VI 結果の数表	199
VII 年度別テーマ	285
付録 調査票	289

I 調査の概要

1 調査の目的

本調査は、「富士市の将来」・「生物多様性」について、市民の意識・評価・要望などを把握することを目的とした。

2 調査の内容

「富士市の将来」・「生物多様性」について

3 調査の設計

- | | |
|----------|---------------------------|
| (1) 調査地域 | 富士市全域 |
| (2) 調査対象 | 富士市在住の満 18 歳以上 80 歳未満の男女 |
| (3) 標本数 | 3,000 人 |
| (4) 抽出方法 | 住民基本台帳から無作為抽出 |
| (5) 調査方法 | 郵送調査 |
| (6) 調査期間 | 平成 30 年 6 月 12 日～7 月 17 日 |
| (7) 調査機関 | (株)サーベイリサーチセンター静岡事務所 |

4 回収結果

- | | |
|-----------|------------------|
| (1) 発送数 | 3,000 人 (100.0%) |
| (2) 回収数 | 1,658 人 (55.3%) |
| (3) 有効回収数 | 1,654 人 (55.1%) |

※有効回収数は、回収したが記入のない（または少ない）調査票を除いて集計した数。

5 地区別回収率

居住地区	発送数（人）	有効回収数（人）	回収率（％）
吉原	128	75	58.6%
伝法	133	80	60.2%
今泉	158	111	70.3%
神戸	44	23	52.3%
広見	161	82	50.9%
青葉台	130	46	35.4%
大淵	137	89	65.0%
富士見台	63	37	58.7%
原田	83	44	53.0%
吉永	98	55	56.1%
吉永北	25	14	56.0%
須津	135	79	58.5%
浮島	19	7	36.8%
元吉原	94	48	51.1%
富士駅北	157	66	42.0%
富士北	107	79	73.8%
富士駅南	139	85	61.2%
田子浦	172	88	51.2%
富士南	227	120	52.9%
岩松	111	76	68.5%
岩松北	110	43	39.1%
鷹岡	147	88	59.9%
丘	163	66	40.5%
天間	81	33	40.7%
富士川	109	70	64.2%
松野	67	35	52.2%
わからない	-	2	-
他	2	-	-
無回答	-	13	-
合 計	3,000	1,654	55.1%

6 報告書を読む際の注意事項

- 1 各設問の表の中や欄外に記載した回答割合の比率はすべて百分比であらわし、小数点以下第2位を四捨五入している。このため百分比の合計が100%にならないことがある。
- 2 基数となるべき調査数は、nまたは調査数と表示しており、回答比率はこれを100%として算出した。
- 3 1つの質問に2つ以上回答できる設問の場合は、百分比の合計が100.0%を超える場合がある。
- 4 選択肢の文章が長い場合、グラフ上では省略して表記していることがある。
- 5 分析の軸として用いたライフステージは、次のように分類している。

独身期	18～39歳の未婚者
家族形成期	第一子が未就学児、または40歳未満の夫妻のみ
家族成長前期	第一子が小・中学生
家族成長後期	第一子が高校生・予備校生・大学受験生・短大・高専・大学・大学院・専門学校などの学生
家族成熟期	第一子が学校教育終了
老齢期	60歳以上の人

※ 家族形成期～家族成熟期の子どもがいる人は、いずれも60歳未満の人とした。40代・50代の未婚者、40代・50代の夫妻のみなど、分類されていない層がある。

6 この調査は、無作為抽出により対象者を抽出したので、標本誤差は次式で近似できる。

$$\varepsilon = 2 \sqrt{\frac{P(1-P)}{n}}$$

ε : 標本誤差
 n : 標本の大きさ
 P : 回答比率

回答者総数（1,654人）を100%とする質問で、ある回答選択肢に対する回答比率が50%であるとすると、母集団（18歳以上80歳未満の富士市民全体）の回答比率は47.5%～52.5%の間であると推定される。

回答比率	標本誤差
50%	±2.5%
60%または40%	±2.4%
70%または30%	±2.3%
80%または20%	±2.0%
90%または10%	±1.5%

Ⅱ 調査対象者の属性

1 性別

全 体		1,654 人	100.0%
1	男性	717 人	43.3%
2	女性	925 人	55.9%
	無回答	12 人	0.7%

2 年齢

全 体		1,654 人	100.0%
1	10代	18 人	1.1%
2	20代	120 人	7.3%
3	30代	210 人	12.7%
4	40代	290 人	17.5%
5	50代	323 人	19.5%
6	60代	325 人	19.6%
7	70代以上	355 人	21.5%
	無回答	13 人	0.8%

3 職業

全 体		1,654 人	100.0%
1	農林漁業（家族従事者も含む）	19 人	1.1%
2	自営業（小売店、工事店などの経営者及び家族従事者など）	109 人	6.6%
3	経営・管理職（議員、会社・団体の部長級以上、官公庁の課長級以上など）	47 人	2.8%
4	事務職（事務系会社員、事務系公務員など）	197 人	11.9%
5	専門・技術職（技術者、教員、医師、看護師、弁護士など）	240 人	14.5%
6	作業・技能職（運転士、建築作業員、職人、工員など）	236 人	14.3%
7	販売・サービス業（店員、販売員、調理師、理・美容師など）	157 人	9.5%
8	保安職（警察官、自衛官、消防職員、警備員など）	11 人	0.7%
9	学生	31 人	1.9%
10	その他	45 人	2.7%
11	家事専業（主婦・主夫など）	276 人	16.7%
12	無職	265 人	16.0%
	無回答	21 人	1.3%

4 通勤地（通学地）

全 体		1,092 人	100.0%
1	富士市内	832 人	76.2%
2	沼津市	63 人	5.8%
3	富士宮市	75 人	6.9%
4	静岡市	53 人	4.9%
5	その他の県内	26 人	2.4%
6	県外	41 人	3.8%
	無回答	2 人	0.2%

5 通勤地（通学地）への交通手段

全 体		1,092 人	100.0%
1	自家用車	815 人	74.6%
2	鉄道	72 人	6.6%
3	バス	8 人	0.7%
4	バイク	25 人	2.3%
5	自転車	52 人	4.8%
6	徒歩	50 人	4.6%
7	その他	5 人	0.5%
8	なし（在宅勤務など）	60 人	5.5%
	無回答	5 人	0.5%

6 家族構成

全 体		1,654 人	100.0%
1	ひとり暮らし	128 人	7.7%
2	夫妻だけ	365 人	22.1%
3	親と子ども（2世代）	838 人	50.7%
4	親と子どもと祖父母（3世代）	259 人	15.7%
5	その他	49 人	3.0%
	無回答	15 人	0.9%

7 住居形態

全 体		1,654人	100.0%
1	持ち家（分譲マンションも含む）	1,383人	83.6%
2	民営の借家（賃貸マンション・アパートなど）	212人	12.8%
3	公営住宅・雇用促進住宅	25人	1.5%
4	社宅・寮・官舎	13人	0.8%
5	その他	7人	0.4%
	無回答	14人	0.8%

8 居住地区

全 体		1,654人	100.0%				
1	吉原	75人	4.5%	15	富士駅北	66人	4.0%
2	伝法	80人	4.8%	16	富士北	79人	4.8%
3	今泉	111人	6.7%	17	富士駅南	85人	5.1%
4	神戸	23人	1.4%	18	田子浦	88人	5.3%
5	広見	82人	5.0%	19	富士南	120人	7.3%
6	青葉台	46人	2.8%	20	岩松	76人	4.6%
7	大淵	89人	5.4%	21	岩松北	43人	2.6%
8	富士見台	37人	2.2%	22	鷹岡	88人	5.3%
9	原田	44人	2.7%	23	丘	66人	4.0%
10	吉永	55人	3.3%	24	天間	33人	2.0%
11	吉永北	14人	0.8%	25	富士川	70人	4.2%
12	須津	79人	4.8%	26	松野	35人	2.1%
13	浮島	7人	0.4%	27	わからない	2人	0.1%
14	元吉原	48人	2.9%		無回答	13人	0.8%

9 富士市（旧富士川町含む）の居住年数

全 体		1,654人	100.0%
1	3年未満	52人	3.1%
2	3年以上5年未満	33人	2.0%
3	5年以上10年未満	74人	4.5%
4	10年以上20年未満	169人	10.2%
5	20年以上30年未満	232人	14.0%
6	30年以上	1,080人	65.3%
	無回答	14人	0.8%

10 未・既婚

全 体		1,654人	100.0%
1	結婚している	1,205人	72.9%
2	結婚していない	247人	14.9%
3	結婚後に離婚または死別	161人	9.7%
	無回答	41人	2.5%

11 一番上の子どもの年ごろ

全 体		1,654人	100.0%
1	子どもはいない	377人	22.8%
2	未就学児（小学校入学前）	95人	5.7%
3	小学生	114人	6.9%
4	中学生	48人	2.9%
5	高校生・予備校生・大学受験生	75人	4.5%
6	短大・高専・大学・大学院・専門学校などの学生	71人	4.3%
7	社会人	842人	50.9%
	無回答	32人	1.9%

12 ライフステージ

全 体		1,654人	100.0%
1	独身期	138人	8.3%
2	家族形成期	130人	7.9%
3	家族成長前期	161人	9.7%
4	家族成長後期	144人	8.7%
5	家族成熟期	236人	14.3%
6	老齢期	680人	41.1%
	未分類	165人	10.0%

13 情報収集手段（複数回答可）

全 体	1, 654 人	100. 0%
1 新聞	1, 112 人	67. 2%
2 テレビ	1, 552 人	93. 8%
3 ラジオ（AM・FM）	503 人	30. 4%
4 富士市防災ラジオ	330 人	20. 0%
5 パソコン・タブレット	931 人	56. 3%
6 ファクシミリ（FAX）	263 人	15. 9%
7 携帯電話・スマートフォン	1, 265 人	76. 5%
8 その他	12 人	0. 7%
無回答	12 人	0. 7%

14 富士市に関する情報源（複数回答可）

全 体	1, 654 人	100. 0%
1 広報紙（広報ふじ）	1, 351 人	81. 7%
2 市民暮らしのカレンダー	409 人	24. 7%
3 チラシ・ポスター	353 人	21. 3%
4 新聞	462 人	27. 9%
5 コミュニティエフエム放送 Radio-f の番組	51 人	3. 1%
6 ラジオ（※5を除く）	15 人	0. 9%
7 ケーブルテレビの番組「ふじ広報室」	27 人	1. 6%
8 テレビ（※7を除く）	93 人	5. 6%
9 富士市コールセンター「おしえてコールふじ」	3 人	0. 2%
10 富士市ウェブサイト	81 人	4. 9%
11 富士市メールマガジン「かぐやひめーる・ふじ」	13 人	0. 8%
12 富士市公式 Twitter	7 人	0. 4%
13 富士市公式 Facebook「いただきへの、はじまり富士市」	12 人	0. 7%
14 富士市公式 YouTube	3 人	0. 2%
15 雑誌・フリーペーパー	111 人	6. 7%
16 町内会の会合・回覧板	777 人	47. 0%
17 市議会議員や市職員を通じて	27 人	1. 6%
18 知人・友人・家族を通じて	274 人	16. 6%
19 その他	8 人	0. 5%
20 市の情報を得ていない	36 人	2. 2%
無回答	11 人	0. 7%

Ⅲ 質問と単純集計結果

問1 富士市ブランドメッセージ（右記）
「いただきへの、はじまり 富士市」を知っていますか。

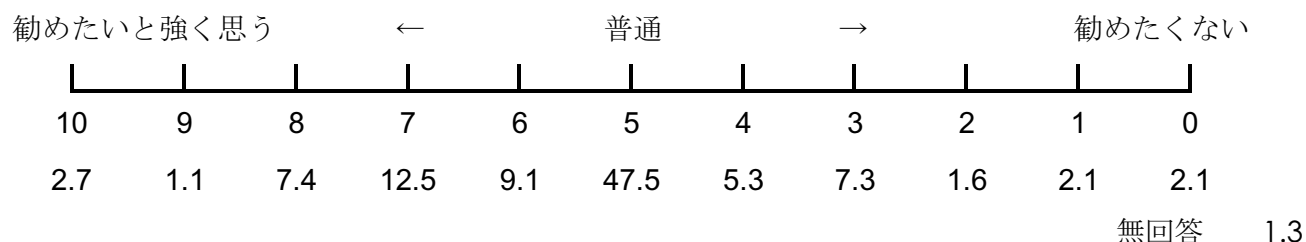
n = 1,654

1	知っている	42.0		
2	知らない	53.7	無回答	4.3




問2 あなたは、地域（まち）の魅力をも、どの程度の気持ちで友人にお勧めしたいと思いますか。次の気持ちを表した数字（10から0まで）から1つだけ選んで○をつけてください。

n = 1,654



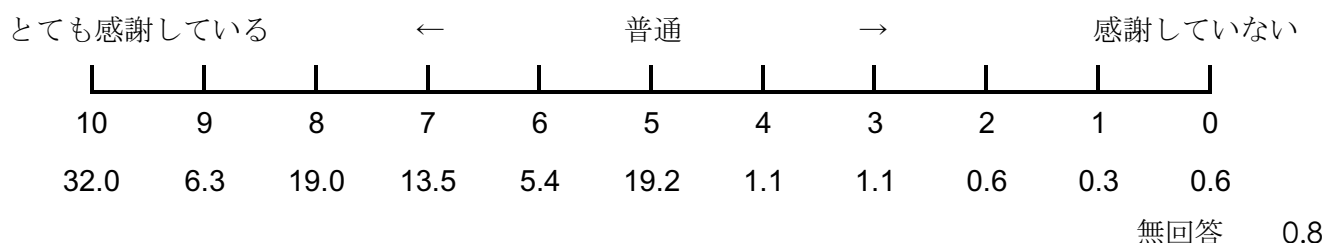
問3 あなたは、地域（まち）をよくする活動に、どの程度の気持ちで参加したいと思いますか。次の気持ちを表した数字（10から0まで）から1つだけ選んで○をつけてください。

n = 1,654



問4 あなたは、地域（まち）のために活動している人に対し、どの程度の気持ちで感謝していますか。次の気持ちを表した数字（10から0まで）から1つだけ選んで○をつけてください。

n = 1,654



I 「富士市の将来」について

富士市は現在、統合的かつ計画的な行政運営を図るため、最上位計画である「第五次富士市総合計画」（平成23～32年度）に基づき各施策を進めていますが、本年度からこの計画に続く「第六次富士市総合計画」の策定に着手いたします。

そこで、「第六次富士市総合計画」の策定に当たっての基礎資料とするとともに、「第五次富士市総合計画」の評価を行うため、広く市民の皆様にご意見を伺います。

■現状と日常生活について伺います。

問5 あなたにとって、富士市は住みやすい市ですか。次の中からあなたのお気持ちに近いものを1つだけ選んで○をつけてください。n=1,654

1 たいへん住みやすい	7.4	2 住みやすい	59.3	3 どちらともいえない	25.5
4 住みにくい	6.0	5 たいへん住みにくい	1.3	無回答	0.5

問6 あなたは、今後も富士市に住みたいと思いますか。次の中からあなたのお気持ちに近いものを1つだけ選んで○をつけてください。n=1,654

1 今後も住みたいと思う	70.6	⇒	問6-1へ	
2 このままでは住みたいとは思わない	9.7	⇒	問6-2へ	
3 どちらともいえない	19.2	⇒	問7へ	無回答 0.5

問6で「1 今後も住みたいと思う」と答えた人に伺います。

問6-1 今後も住みたいと思う理由を次の中から3つ以内で選んで○をつけてください。

n = 1, 168

1	気候が温暖で自然に恵まれているから	75.4
2	交通の便がよいから	18.9
3	文化施設や教育施設などの公共施設が整備されているから	3.3
4	道路・公園・河川・下水道などの都市基盤整備が進んでいるから	7.4
5	医療や保健、福祉施設が整備されているから	7.9
6	音楽や美術などの文化活動が活発だから	0.4
7	商業施設が多く、買い物が便利だから	11.0
8	子育てをしやすいから	5.5
9	地域活動が活発で、地域の人たちと交流する機会が多いから	2.4
10	地震や火災、風水害などの災害への対策が十分だから	1.7
11	交通事故や犯罪などが少ないから	5.2
12	働く場所が多いから	3.9
13	大気汚染や騒音など公害への対策が十分だから	0.8
14	安全でおいしい水と地元の食べ物があるから	29.8
15	隣近所との付き合いが良好だから	17.0
16	地域に愛着や誇りが持てるから	14.7
17	住んでいる家に満足しているから	33.6
18	老後も安心して暮らせると感じられるから	12.2
19	その他	5.0
		無回答 0.3

問6で「2 このままでは住みたいとは思わない」と答えた人に伺います。

問6-2 このままでは住みたいとは思わない理由を次の中から3つ以内で選んで○をつけてください。

n = 160

1	自然が少ないから	0.6	
2	交通の便が悪いから	57.5	
3	文化施設や教育施設などの公共施設が整備されていないから	6.9	
4	道路・公園・河川・下水道など都市基盤整備が遅れているから	12.5	
5	医療や保健、福祉施設が整備されていないから	19.4	
6	音楽や美術などの文化活動が乏しいから	9.4	
7	商業施設が少なく、買い物が不便だから	36.9	
8	子育てをしにくいから	8.8	
9	地域活動があまりなく、地域の人たちと交流する機会が少ないから	1.3	
10	地震や火災、風水害などの災害への対策が不十分だから	10.0	
11	交通事故や犯罪などが多いため	3.8	
12	働く場所が少ないから	15.6	
13	大気汚染や騒音など公害への対策が不十分だから	16.9	
14	水や食べ物などの安全性に不安があるから	0.0	
15	隣近所との付き合いが難しいから	11.9	
16	地域に愛着や誇りが持てないから	14.4	
17	住んでいる家に不満を持っているから	4.4	
18	老後の生活に不安を感じるから	31.3	
19	その他	6.9	無回答 1.3

■富士市の現状について伺います。

問7 第五次富士市総合計画では、めざす都市像「富士山のふもと しあわせを実感できるまち ふじ」を実現するため、全部で7章、29節の体系を示し、各節ごとの市民満足度を成果指標の一つに位置づけています。次の1～29の各項目の満足度について、あなたのお気持ちに近いものを1つずつ選んで○をつけてください。n=1,654

第1章	安全・安心	安全で暮らしやすいまち
第2章	健康・福祉	健やかに安心して暮らせるまち
第3章	産業	産業が交流するにぎわいのまち
第4章	環境	人と自然が共生し環境負荷の少ないまち
第5章	教育・文化	魅力ある教育を実現するまち
第6章	都市基盤	人にやさしい便利で快適なまち
第7章	都市経営	市民と創る新たなまち

項目			満足度				無回答
			そう思う	ややそう思う	あまりそう思わない	そう思わない	
1章 安全・安心	1	富士市は、犯罪や交通事故が少ない、安全で安心して生活できるまちだと思いますか。	13.2	53.5	26.2	4.4	2.7
	2	あなたがお住まいの地区は、地震や風水害などの災害に対する危機管理体制が充実していると思いますか。	8.4	46.4	35.9	6.6	2.7
	3	富士市は、119番通報すればすぐに駆けつけて対応してくれると思いますか。	31.1	49.3	14.1	2.8	2.7
	4	あなたがお住まいの地区は、台風などの際に水害の心配がないと思いますか。	33.0	28.1	23.1	14.0	1.9
2章 健康・福祉	5	富士市は、医療体制が整っていると思いますか。	11.7	41.9	32.6	11.0	2.8
	6	富士市は、安心して子どもを産み育てる環境が充実していると思いますか。	9.7	50.0	30.4	6.0	4.0
	7	富士市では、介護が必要な状態になったとしても、適切な公的サービスを受けることができると思いますか。	9.1	40.9	39.0	7.7	3.2
	8	あなたには、困ったときに相談できる近所の人がありますか。	21.2	33.4	25.9	16.6	2.9
3章 産業	9	富士市内には、知人を案内し自慢したい場所があると思いますか。	11.8	33.1	40.1	12.0	3.1
	10	富士市は、活気がある工業都市だと思いますか。	6.2	31.4	43.0	16.9	2.5
	11	あなたは、富士市内にあるお店での買い物で満足できていると感じていますか。	10.3	31.6	35.6	20.8	1.6
	12	富士市は、農林水産業に親しむ機会や環境が整っていると思いますか。	3.4	28.1	51.6	13.8	3.1
	13	あなたご自身、またはあなたの家族は、仕事と生活の調和が取れていると思いますか。	14.6	50.6	24.7	7.2	2.9

項目		満足度				無回答	
		そう思う	ややそう思う	あまり そう 思わない	そう 思わない		
4章 環境	14	あなたは、地球温暖化防止のために何らかの取り組みをしていますか。	10.2	45.3	31.1	9.8	3.6
	15	富士市は、空気がきれいで自然が豊かだと思いますか。	14.1	37.0	33.9	13.0	1.9
	16	あなたは、できるだけごみを出さないようにしていますか。	24.7	53.4	16.4	3.4	2.1
	17	富士市は、水道水がおいしいと思いますか。	41.1	39.0	14.6	3.5	1.8
5章 教育・文化	18	富士市では、次代を担う子どもたちが健やかに成長していると思いますか。	11.1	57.4	24.5	3.5	3.6
	19	あなたは、富士市民大学やまちづくりセンター講座などを受講してみたいと思いますか。	11.5	31.9	37.4	16.3	2.8
	20	富士市は、芸術文化に親しむ機会が充実していると思いますか。	2.5	26.7	53.9	13.9	3.1
	21	富士市は、いつでも誰でもスポーツに親しむ環境が整っていると思いますか。	5.0	34.2	46.4	11.5	3.0
6章 都市基盤	22	富士市は、まちなかが整備され、便利で快適な都市づくりができていますか。	3.7	25.8	47.7	20.1	2.7
	23	富士市は、自動車に依存することなく、快適な移動環境が整備されていると思いますか。	1.8	10.3	36.5	49.2	2.3
	24	富士市は、富士山の景観を生かした美しい都市づくりができていますか。	5.2	31.8	40.9	19.6	2.5
7章 都市経営	25	あなたは、富士市のまちづくりは市民が参加して進められていると思いますか。	2.9	32.2	50.8	10.9	3.3
	26	あなたは、市役所が展開している施策は時代の変化に対応していると思いますか。	2.9	35.2	45.4	12.6	3.9
	27	富士市では、納めた税金が有効に使われていると思いますか。	3.6	30.4	45.9	16.6	3.4
	28	あなたは、市役所の窓口は対応がよいと思いますか。	15.8	52.5	21.3	8.5	1.9
	29	富士市は、市民に開かれた信頼ある市政運営がなされていると思いますか。	5.3	43.8	38.1	9.6	3.3

■将来、富士市がめざす都市像について伺います。

問8 第六次富士市総合計画の策定の参考とするため、引き続き富士市が重点的に取り組むべき分野について伺います。重要だと思う施策について、各設問につき2つ以内で○をつけてください。

第1章	安全・安心	安全で暮らしやすいまち
第2章	健康・福祉	健やかに安心して暮らせるまち
第3章	産業	産業が交流するにぎわいのまち
第4章	環境	人と自然が共生し環境負荷の少ないまち
第5章	教育・文化	魅力ある教育を実現するまち
第6章	都市基盤	人にやさしい便利で快適なまち
第7章	都市経営	市民と創る新たなまち

問8-1 【1章 安全・安心】 n=1,654

- | | | |
|----------------------------------|------|---------|
| 1 犯罪や交通事故が少なく、安全で安心して生活できること | 67.0 | |
| 2 地震や風水害などの災害に対する危機管理体制が充実していること | 60.3 | |
| 3 119番通報すればすぐに駆けつけて対応してくれること | 25.6 | |
| 4 台風などの際に水害の心配がないこと | 20.0 | 無回答 2.6 |

問8-2 【2章 健康・福祉】 n=1,654

- | | | |
|--|------|---------|
| 1 医療体制が整っていること | 63.8 | |
| 2 安心して子どもを産み育てる環境が充実していること | 37.8 | |
| 3 介護が必要な状態になったとしても、適切な公的サービスを受けることができること | 60.2 | |
| 4 困ったときに相談できる近所の人がいること | 10.3 | 無回答 2.7 |

問8-3 【3章 産業】 n=1,654

- | | | |
|--------------------------|------|---------|
| 1 知人を案内し自慢したい場所があること | 24.8 | |
| 2 活気がある工業都市であること | 30.7 | |
| 3 富士市内にあるお店での買い物で満足できること | 52.2 | |
| 4 農林水産業に親しむ機会や環境が整っていること | 11.2 | |
| 5 仕事と生活の調和が取れていること | 39.9 | 無回答 4.1 |

問8-4 【4章 環境】 n=1,654

- | | | |
|-----------------------|------|---------|
| 1 地球温暖化防止のために取り組むこと | 31.8 | |
| 2 空気がきれいで自然が豊かであること | 63.1 | |
| 3 できるだけごみを出さないようにすること | 28.4 | |
| 4 水道水がおいしいこと | 41.5 | 無回答 2.6 |

問8-5 【5章 教育・文化】 n=1,654

1 次代を担う子どもたちが健やかに成長すること	77.0	
2 富士市民大学やまちづくりセンター講座などが充実していること	15.5	
3 芸術文化に親しむ機会が充実していること	25.1	
4 いつでも誰でもスポーツに親しむ環境が整っていること	34.0	無回答 4.4

問8-6 【6章 都市基盤】 n=1,654

1 まちなかが整備され、便利で快適な都市であること	47.6	
2 自動車に依存することなく、快適な移動環境が整備されていること	54.5	
3 富士山の景観を生かした美しい都市づくりをすること	42.7	無回答 3.6

問8-7 【7章 都市経営】 n=1,654

1 市民が参加してまちづくりを進めること	16.0	
2 市役所が時代の変化に対応した施策を展開すること	34.2	
3 納めた税金が有効に使われること	67.4	
4 市役所の窓口対応がよいこと	12.6	
5 市民に開かれた信頼ある市政運営がなされていること	33.5	無回答 3.0

問9 人口減少や少子高齢化の進行、防災・減災への対応など、本市を取り巻く状況は厳しく、変化が激しくなっております。10年後、より住みやすいまちであるために、あなたが特に必要だと思うものを次の中から3つ選んで○をつけてください。n=1,654

1	児童や高齢者が地域の中で事故や犯罪に遭わずに生活できること	39.8
2	大規模災害後の復興体制が整っていること	26.8
3	自らを守り、地域で助け合う防災体制が整っていること	8.5
4	高齢者が住み慣れた地域で自分らしい暮らしができるよう、地域の一体的な生活支援・福祉サービス提供体制が整っていること	42.2
5	結婚・妊娠・出産・子育ての切れ目ない支援体制が整っていること	25.4
6	働きたくても働くことができないでいる全ての人ができる環境が整っていること	17.5
7	道路や工業団地などの工業振興基盤が整備されていること	4.8
8	「ふじのお茶」・「田子の浦しらす」・「富士ヒノキ」など地場産業の振興が図られ、持続的・安定的な産業構造が整っていること	8.3
9	新産業の創出により本市の産業が活性化していること	10.5
10	商店街が魅力あるものとなり、中心市街地が多くの人であふれていること	26.5
11	大学生・高校生のUJIターン就職が促進され、若い世代の人口が確保されていること	30.3
12	様々な生き物が生息する自然環境が保全されていること	5.9
13	義務教育9年間を一体として捉え、児童生徒の学びの連続性を保障した一貫教育が充実していること	7.0
14	英語教育の推進や、ICT教育環境が充実し、魅力ある教育を実現していること	3.7
15	市内でのスポーツの全国大会や国際大会の開催、合宿の誘致、スポーツの体験など、スポーツによる交流が盛んなまちであること	6.8
16	空き家などの対策が進み、快適な生活環境が保全されていること	11.2
17	多様な市民が共に活躍し、共に支え合う、多文化共生社会が実現されていること	8.2
18	その他	0.8
		無回答 2.7

問10 第六次富士市総合計画の策定にあたり、ご要望などがありましたら自由に記入してください。

※回答は、133 ページ参照。

Ⅱ 「生物多様性」について

富士市は、富士山をはじめ、愛鷹山や駿河湾、浮島ヶ原、富士川といった非常に多様性に富んだ自然環境を有しています。豊かな自然環境は多様な生態系を育んでいますが、地球温暖化などの気候変動や人の活動による影響を受け、その生態系は失われつつあります。

富士市では、将来にわたって豊かな自然環境や生態系を引き継ぐため、「生物多様性地域戦略」の策定を予定しています。戦略策定の基礎資料とするため、市民の皆様の自然環境や保全活動に関する意識について伺います。

なお、本調査における「生きもの」は、ペットや動物園などのものを除きます。

■ 自然環境について伺います。

問 11 自然環境について、以下の項目ごとにあなたのお気持ちに近いものを1つずつ選んで○をつけてください。n=1,654

項 目	無回答					
	そう思う	そどちらかといえば	どちらともいえない	そどちらかといえは	そう思わない	
①富士市の生きもの（自然環境に生息する鳥、昆虫、植物など）や自然環境（森、川など）への関心						
(1) 富士市で日ごろから生きものと触れ合う機会がある	8.3	20.4	28.2	21.2	17.0	5.0
(2) 富士市の自然の中で過ごすことが好きである	21.0	36.9	25.3	8.0	4.3	4.5
(3) 富士市の自然は豊かである	16.9	41.0	26.8	7.5	3.4	4.4
(4) 富士市の自然を守り、後世に残していく必要がある	57.3	31.9	5.7	1.0	0.8	3.4
②生きものや自然環境全体への関心						
(1) 日ごろから生きものと触れ合う機会がある	11.9	19.2	26.8	19.3	17.9	4.8
(2) 自然の中で過ごすことが好きである	32.3	36.4	19.3	4.7	3.0	4.2
(3) 自然は大切である	71.5	21.4	2.8	0.2	0.4	3.7
(4) 自然を守る必要がある	73.2	20.3	2.6	0.2	0.5	3.3

■生物多様性について伺います。

◎生物多様性とは？

人間を含む全ての生きものは、ほかの多くの生きものと互いに関わり合って生きています。このような生きものの豊かな個性とつながりのことを「生物多様性」といいます。

生物多様性は、「生態系サービス」として、人間に恵みをもたらしており、食料や水の供給、気候の安定化などの有用な価値をもたらしています。また、芸術の対象として豊かな文化をもたらしてくれるなど、人間の存在基盤として欠かせないものです。

しかし、宅地などの開発による自然の減少や、外来種が在来種を捕食することなどによる在来種の個体数の減少の結果、生物多様性は失われつつあります。

問 12 生物多様性という言葉を知っていましたか。次の中から 1つだけ選んで○をつけてください。

n = 1,654

1 知っており、意味もよく理解している	6.0	2 知っており、意味もだいたい理解している	24.1
3 聞いたことはあるが、意味はよく知らない	31.4	4 この調査で知った	34.6
		無回答	3.9

問 12 で「1 知っており、意味もよく理解している」または「2 知っており、意味もだいたい理解している」と回答した方に伺います。

問12-1 あなたが、「生物多様性」という言葉を何で知ったかを次の中から 2つ以内で選んで○をつけてください。n = 498

1 テレビ・ラジオ	64.1	2 ウェブサイト	11.8	3 SNS (ソーシャルネットワークサービス)	3.2
4 図書・雑誌	18.5	5 新聞	32.9	6 学校の授業	14.1
		7 講演・講座	5.8		
8 その他	2.6	9 よく覚えていない	4.4	無回答	0.0

問 13 生物多様性は、「生態系サービス」として私たちに多くの恵みを与えてくれています。あなたが、富士市民として恵みを受けていると思う場所や特産品を次の中から 3つ以内で選んで○をつけてください。n = 1,654

1 富士山	76.1	2 田子の浦港 (海)	32.3	3 富士川	23.0
4 浮島ヶ原 (湿地・湿原)	8.5	5 丸火自然公園 (森林)	12.8	6 茶	42.6
7 しらす	35.9	8 キウイフルーツ	2.5	9 富士ヒノキ	4.7
10 その他	1.0	11 特にない	2.4	無回答	4.7

問 14 あなたは、里地里山にいる生きもの（メダカなど）が絶滅の危機にあることを知っていましたか。次の中から1つだけ選んで○をつけてください。n=1,654

◎里地里山とは？

原生的な人の手が加えられていない自然と都市との中間に位置し、集落とそれを取り巻く二次林（雑木林、竹林など）、それらと混在する農地、ため池、草原などで構成される地域です。

- | | | |
|---------------------|------|---------|
| 1 よく理解している | 24.7 | |
| 2 聞いたことはあるが、あまり知らない | 41.4 | |
| 3 知らない | 30.6 | 無回答 3.4 |

問 15 あなたは、市内において人間と生きもの（シカ、イノシシなど）との間に問題*があることを知っていますか。次の中から1つだけ選んで○をつけてください。n=1,654

*農作物などを食べることにより、個体数がふえるなどの生態系への悪影響や、人間になれることにより人間に攻撃を加えることなどが懸念されています。

- | | | |
|---------------------|------|---------|
| 1 よく理解している | 42.7 | |
| 2 聞いたことはあるが、あまり知らない | 40.1 | |
| 3 知らない | 14.1 | 無回答 3.1 |

問 16 あなたは、外来種という言葉を知っていましたか。次の中から1つだけ選んで○をつけてください。n=1,654

◎外来種とは？

もともと日本にいなかった生きもので、人間によって持ち込まれた生きもののことをいいます。（アメリカザリガニ、ブラックバス、カミツキガメ、セイタカアワダチソウなど）

- | | | | |
|-----------------------|------|-----------------------|---------|
| 1 知っており、意味もよく理解している | 35.0 | 2 知っており、意味もだいたい理解している | 44.7 |
| 3 聞いたことはあるが、意味はよく知らない | 13.5 | 4 この調査で知った | 2.8 |
| | | | 無回答 3.9 |

問 16 で「1 知っており、意味もよく理解している」または「2 知っており、意味もだいたい理解している」と回答した方に伺います。

問 16-1 富士市内でも特定外来生物の存在が確認されています。あなたは、ご自身がこれらの特定外来生物のうち、植物に限定した駆除活動に参加することについてはどう思われますか。次の中から1つだけ選んで○をつけてください。n=1,319

◎特定外来生物とは？

外来種の中でも、法によって指定され、特に自然への影響が大きいとされる生きものをいいます。（オオキンケイギク、アレチウリなど）

- | | | | |
|---------------|------|-------------|---------|
| 1 積極的に参加したい | 4.6 | 2 なるべく参加したい | 45.3 |
| 3 できれば参加したくない | 34.7 | 4 参加したくない | 14.7 |
| | | | 無回答 0.7 |

■生物多様性保全活動について伺います。

生物多様性を守っていくためには、市民・企業・行政が連携し、地域の特性に応じた保全活動を行っていくことが求められています。(生きもの生息調査、外来種駆除、自然観察会など)

問 17 あなたは、生物多様性保全活動に参加したことがありますか。次の中から1つだけ選んで○をつけてください。n=1,654

- | | |
|------------------------|-----------------------------|
| 1 たびたび参加している 0.2 | 2 参加したことがある 5.0 |
| 3 参加したことはないが興味はある 41.5 | 4 今後も参加する予定はない 50.5 無回答 2.7 |

問 17で「3 参加したことはないが興味はある」または「4 今後も参加する予定はない」と回答した方に伺います。

問 17-1 参加しない主な理由を次の中から1つだけ選んで○をつけてください。n=1,522

- | | |
|---|--------------------------|
| 1 時間がないから 29.0 | 2 開催場所などの参加条件が合わないから 8.0 |
| 3 興味・関心がないから 15.9 | 4 参加方法がわからないから 9.9 |
| 5 参加したい活動がないから 2.8 | 6 情報が入ってこないから 23.4 |
| 7 その他 8.0 (うち 高齢・身体的な問題などで参加が難しいから 5.7) | 無回答 3.0 |

問 18 あなたが、生物多様性保全のために参加したい活動を次の中から3つ以内で選んで○をつけてください。n=1,654

- | | | |
|-----------------|--------------|---------------|
| 1 生きもの生息調査 21.4 | 2 外来種駆除 17.3 | 3 広葉樹の植栽 17.2 |
| 4 自然観察会 27.4 | 5 講演会 13.7 | 6 清掃活動 23.7 |
| 7 農業体験 17.1 | 8 その他 0.4 | |
| 9 特になし 26.2 | | 無回答 7.4 |

問 19 富士市における生きものの生息地の中で、あなたが保全していくことが望ましいと思う場所を次の中から3つ以内で選んで○をつけてください。n=1,654

- | | | |
|-----------------------|----------------------|--------------|
| 1 森(富士山、愛鷹山など) 64.2 | 2 川・湧水 71.7 | 3 公園・緑地 34.8 |
| 4 身近な森(里山などの雑木林) 24.1 | 5 湿地・湿原(浮島ヶ原など) 19.3 | 6 海浜 16.7 |
| 7 田・畑 13.8 | 8 その他 0.1 | |
| 9 わからない 5.7 | | 無回答 2.1 |

問 20 そのほか、富士市の生きものや自然環境についてのご意見をご記入ください。

※回答は、178 ページ参照。

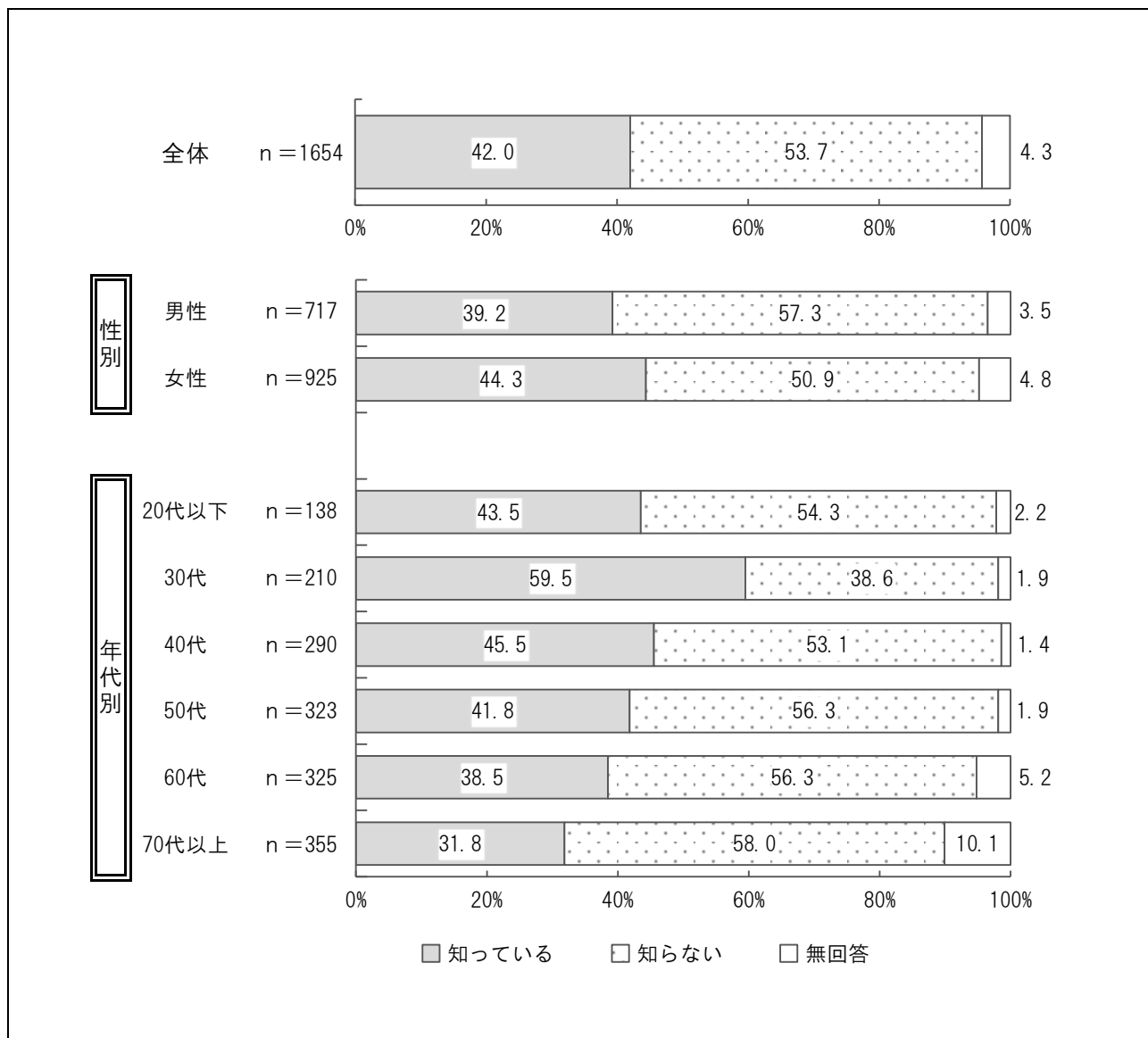
アンケートは以上です。ご協力ありがとうございました。

IV 調査の結果

■ブランドメッセージについて

(1) ブランドメッセージの認知度

問1 富士市ブランドメッセージ「いただきへの、はじまり 富士市」を知っていますか。



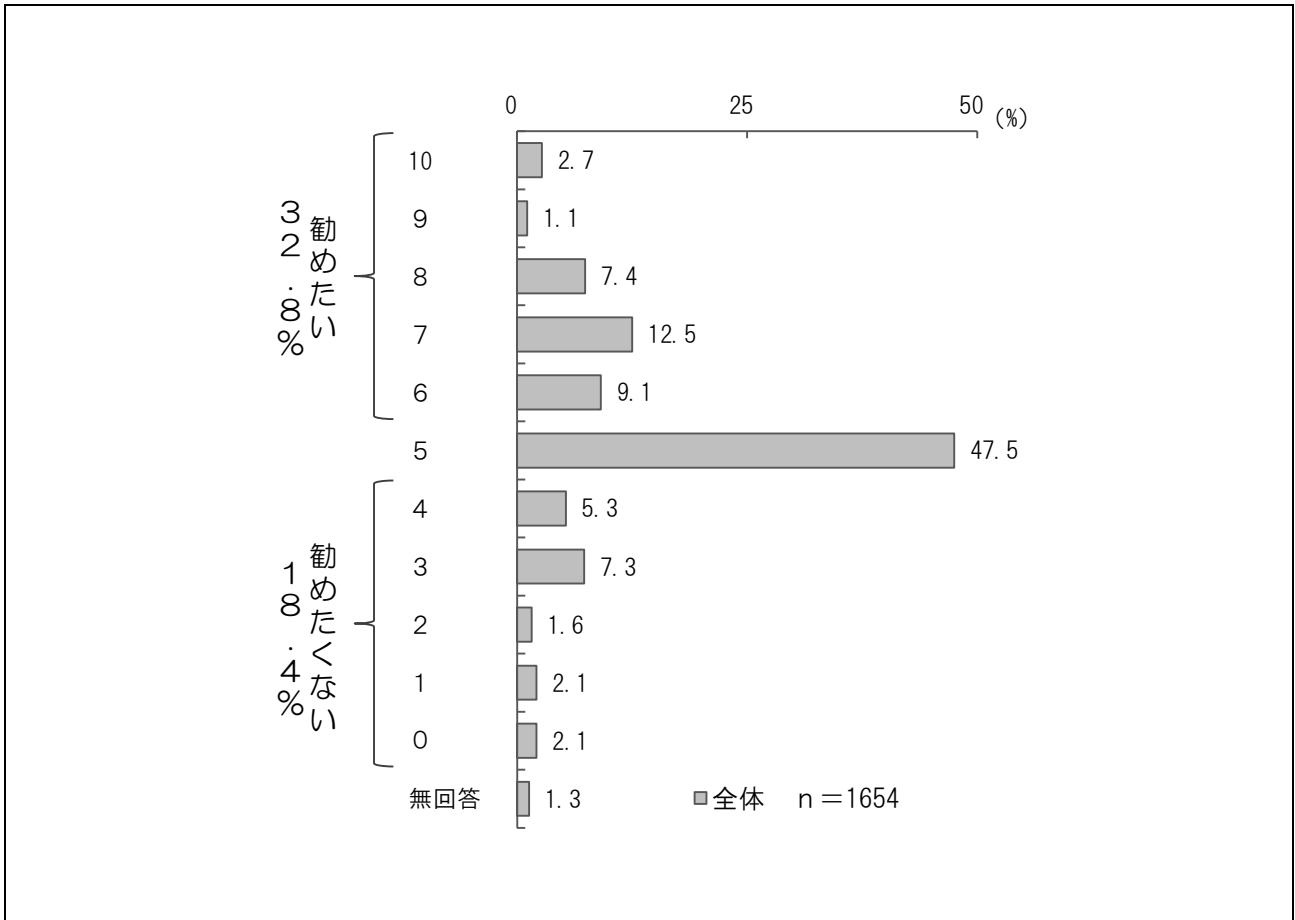
ブランドメッセージの認知度については、「知っている」が42.0%、「知らない」が53.7%となっている。

性別で見ると、女性において「知っている」が44.3%と多くなっている。

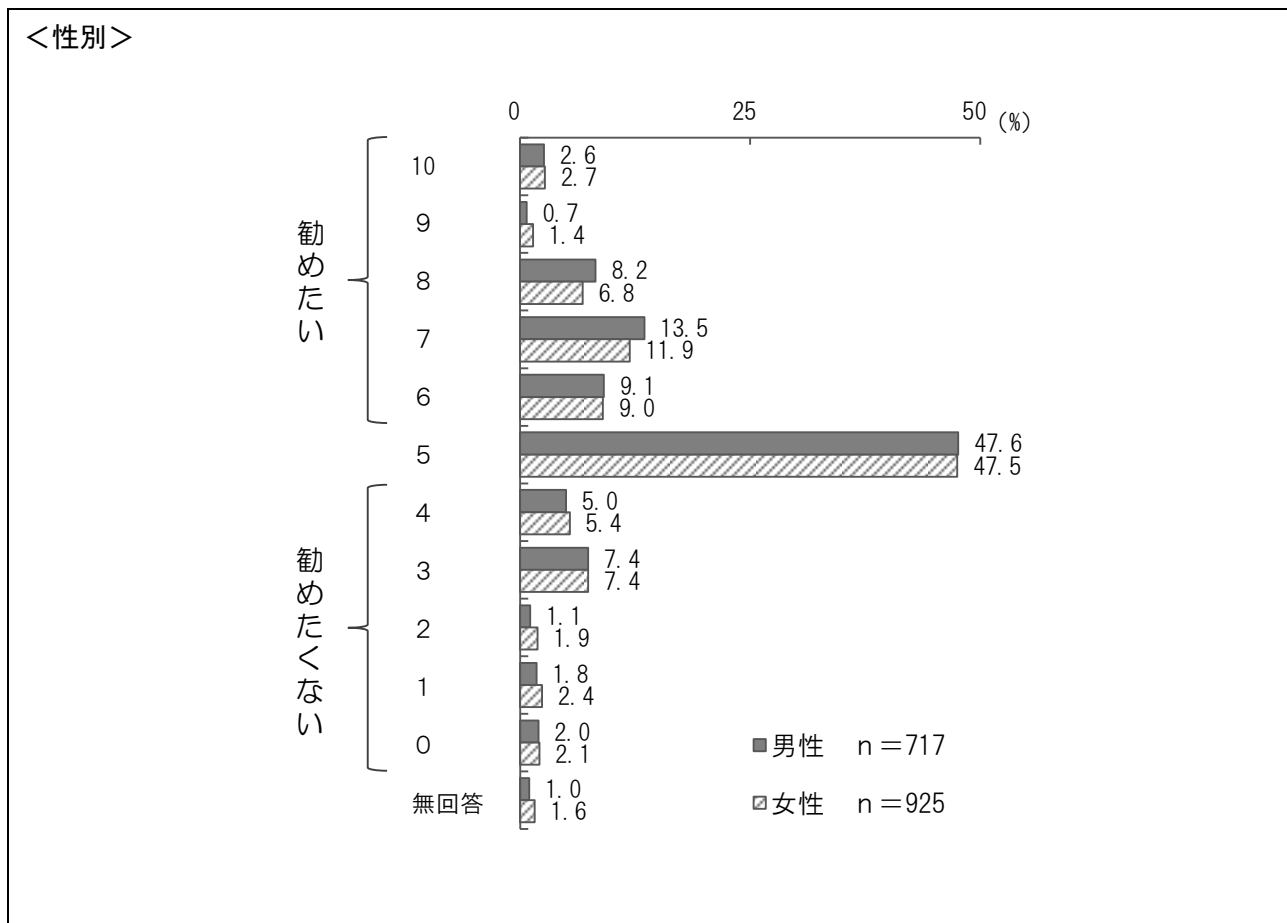
年代別で見ると、30代において「知っている」が59.5%と多くなっている。70代以上においては「知っている」が31.8%と少なくなっている。

(2) 地域の魅力の推奨度 (10点評価)

問2 あなたは、地域(まち)の魅力を、どの程度の気持ちで友人にお勧めしたいと思いますか。
次の気持ちを表した数字(10から0まで)から1つだけ選んで○をつけてください。

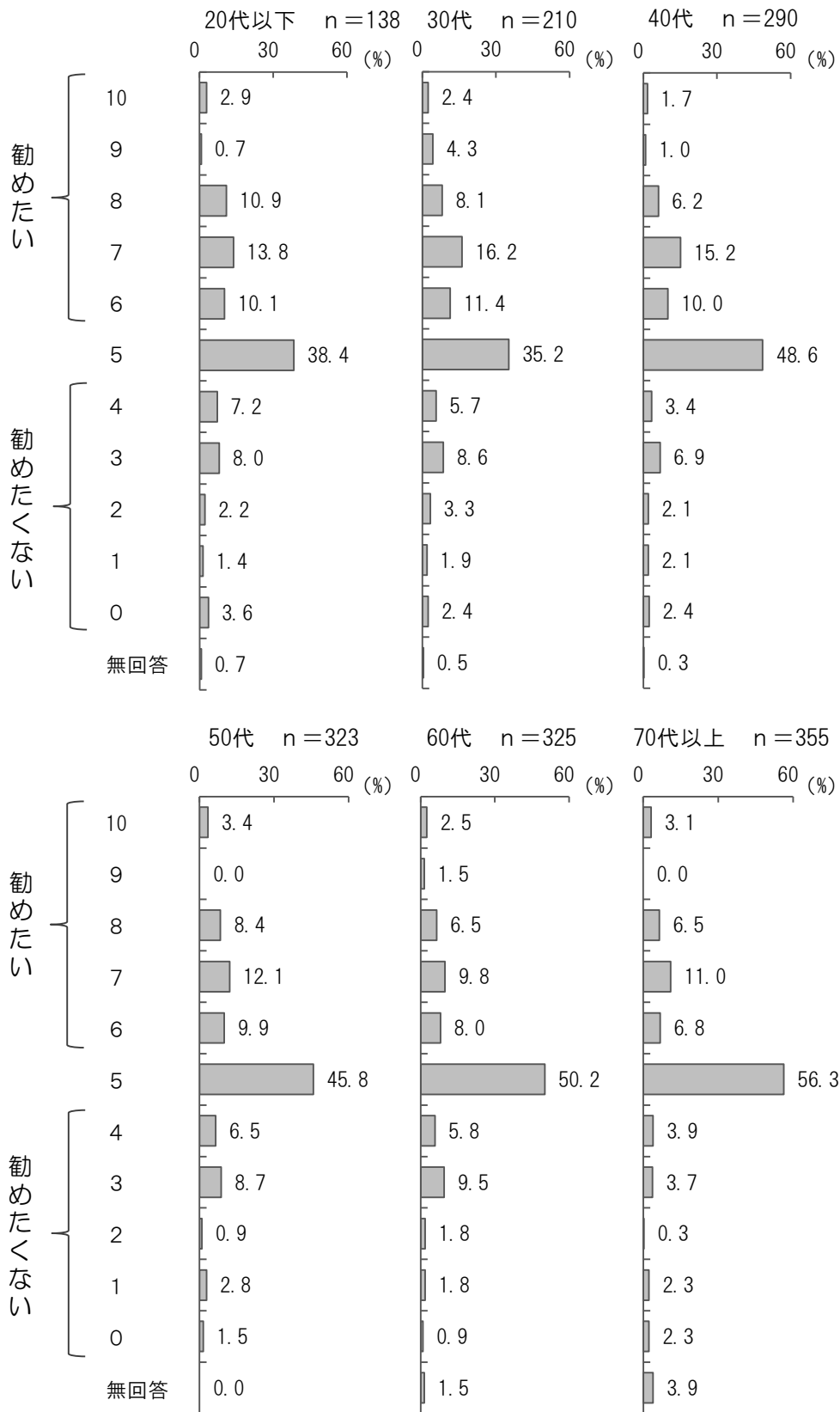


地域の魅力の推奨度については、「勧めたい」(10～6点の合計)が32.8%、「勧めたくない」(4～0点の合計)が18.4%となっている。



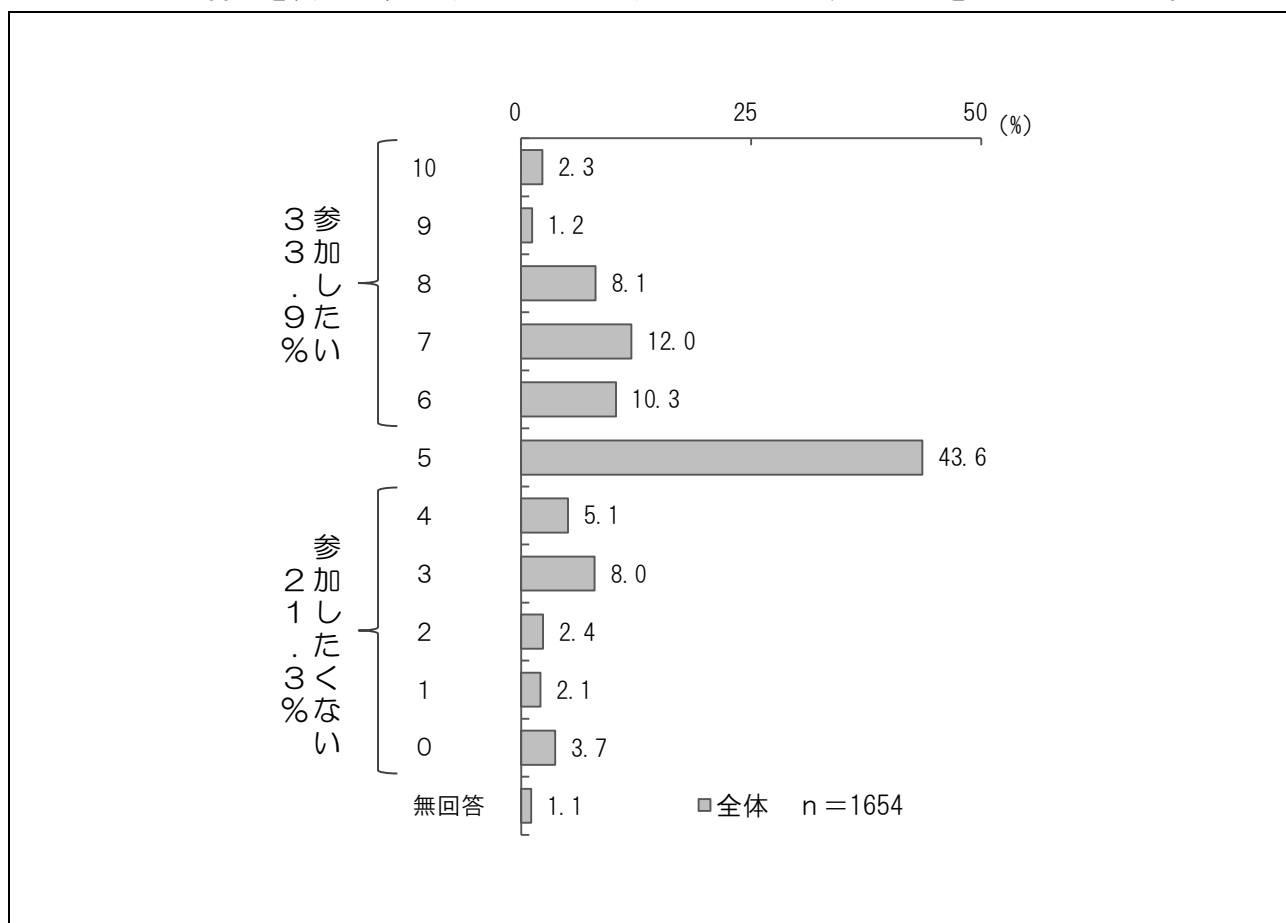
性別でも、年代別でも、大きな差異はみられない。

<年代別>

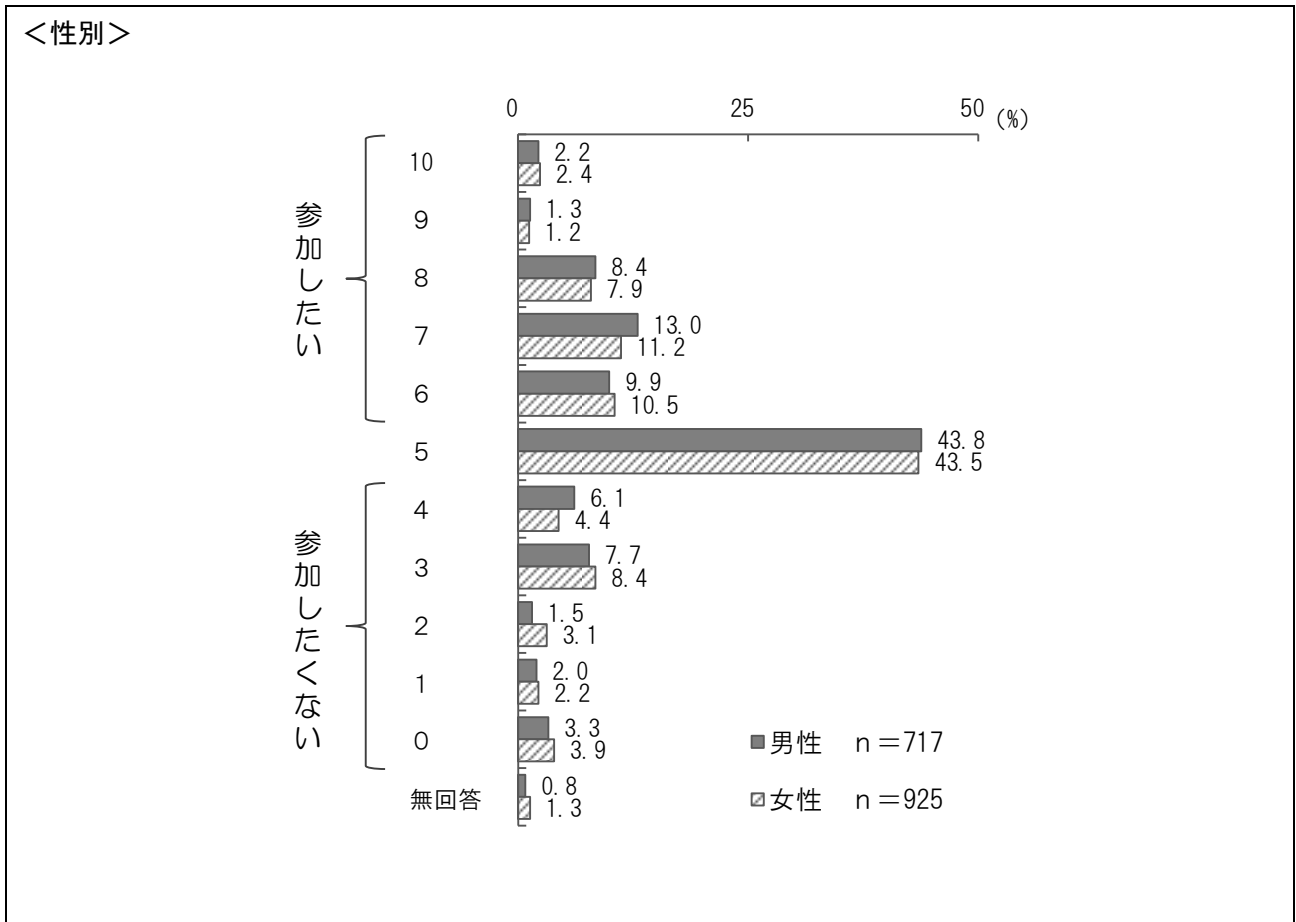


(3) 地域活動の参加意向 (10点評価)

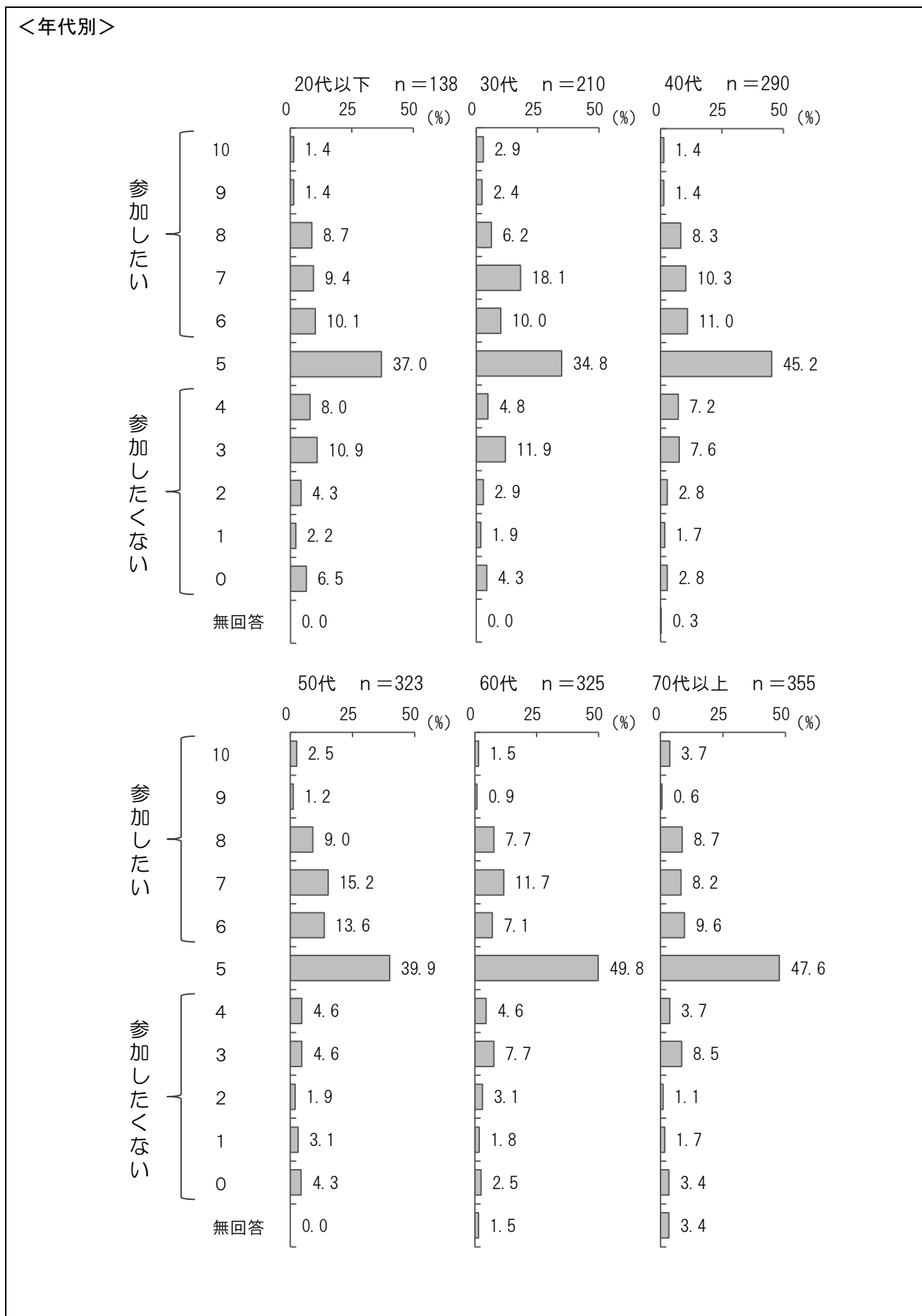
問3 あなたは、地域(まち)をよくする活動に、どの程度の気持ちで参加したいと思いますか。
次の気持ちを表した数字(10から0まで)から1つだけ選んで○をつけてください。



地域活動の参加意向については、「参加したい」(10～6点の合計)が33.9%、「参加したくない」(4～0点の合計)が21.3%となっている。



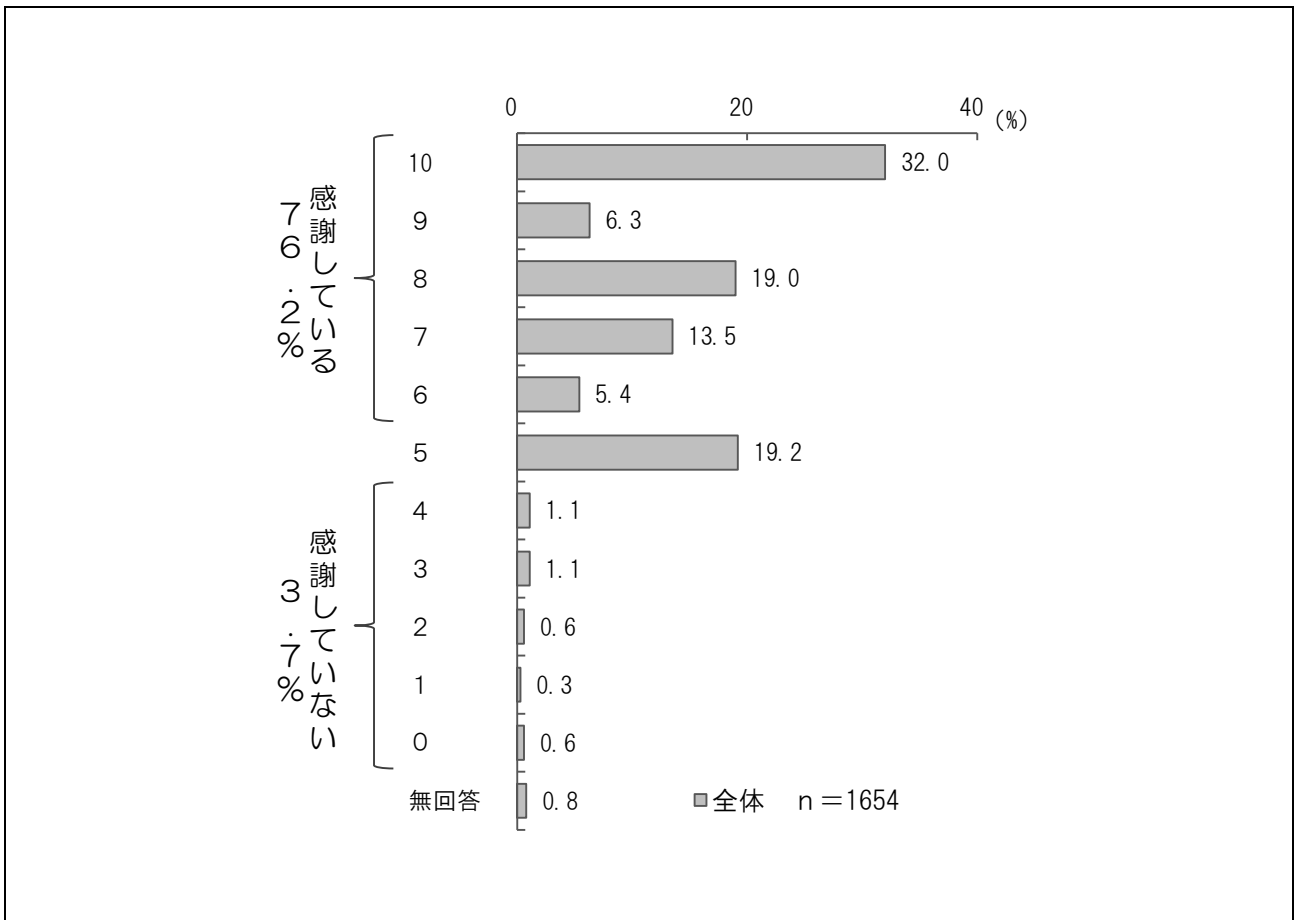
性別で見ると、大きな差異はみられない。



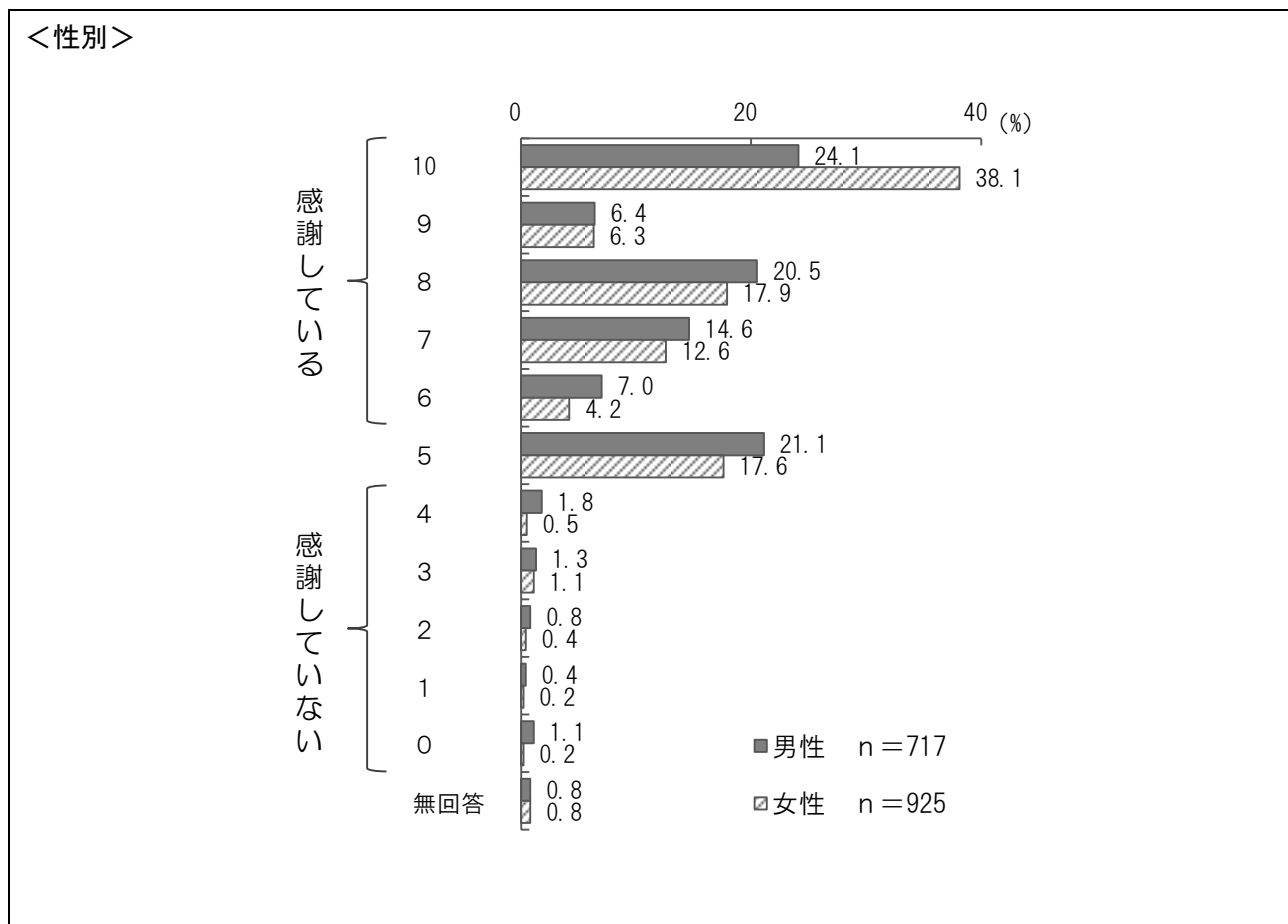
年代別でみると、20代以下において「参加したくない」が31.9%と多くなっている。

(4) 地域のために活動している人への感謝度 (10点評価)

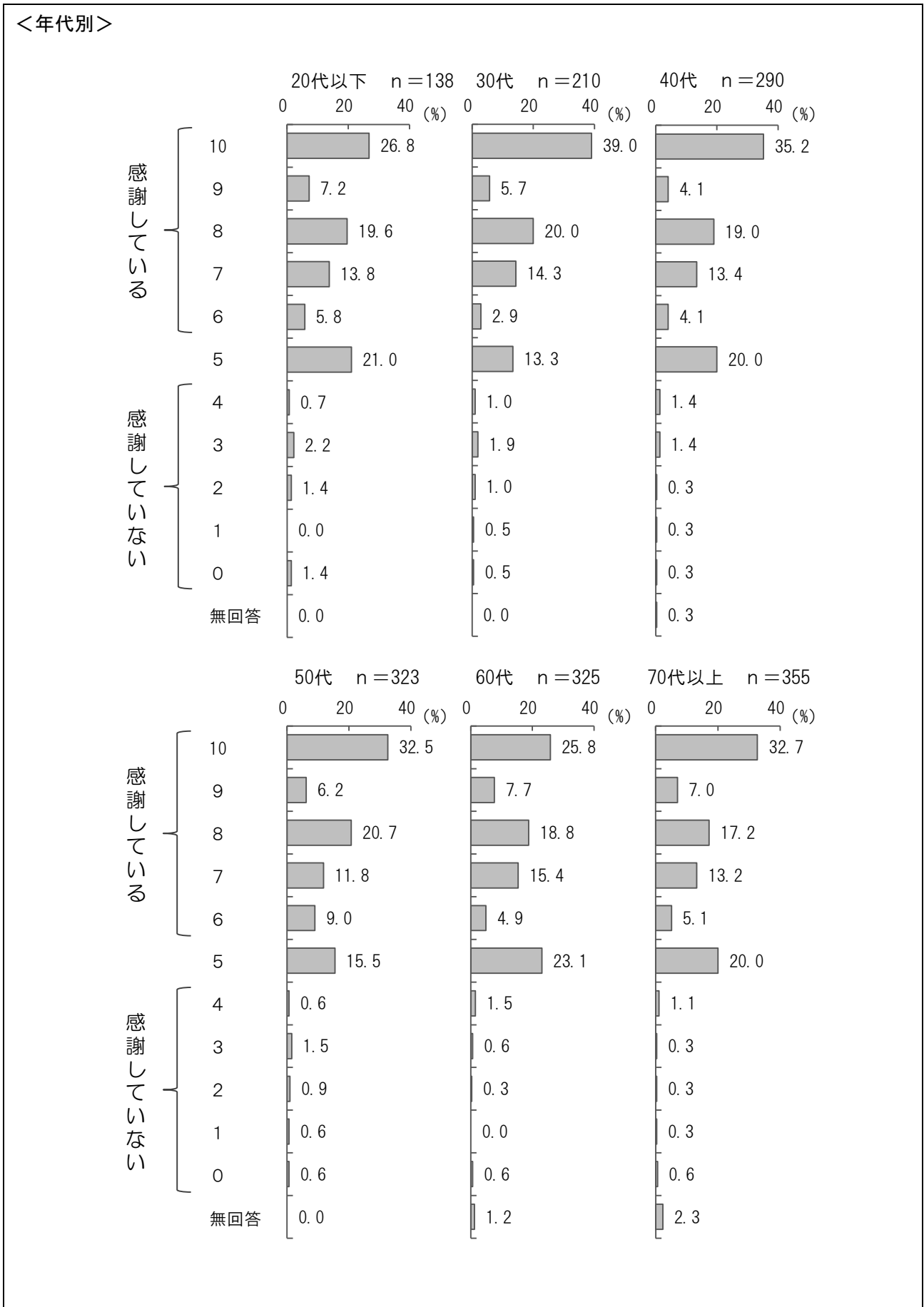
問4 あなたは、地域(まち)のために活動している人に対し、どの程度の気持ちで感謝していますか。次の気持ちを表した数字(10から0まで)から1つだけ選んで○をつけてください。



地域のために活動している人への感謝度については、「感謝している」(10～6点の合計)が76.2%、「感謝していない」(4～0点の合計)が3.7%となっている。



性別で見ると、女性において「感謝している」が79.1%と多くなっている。

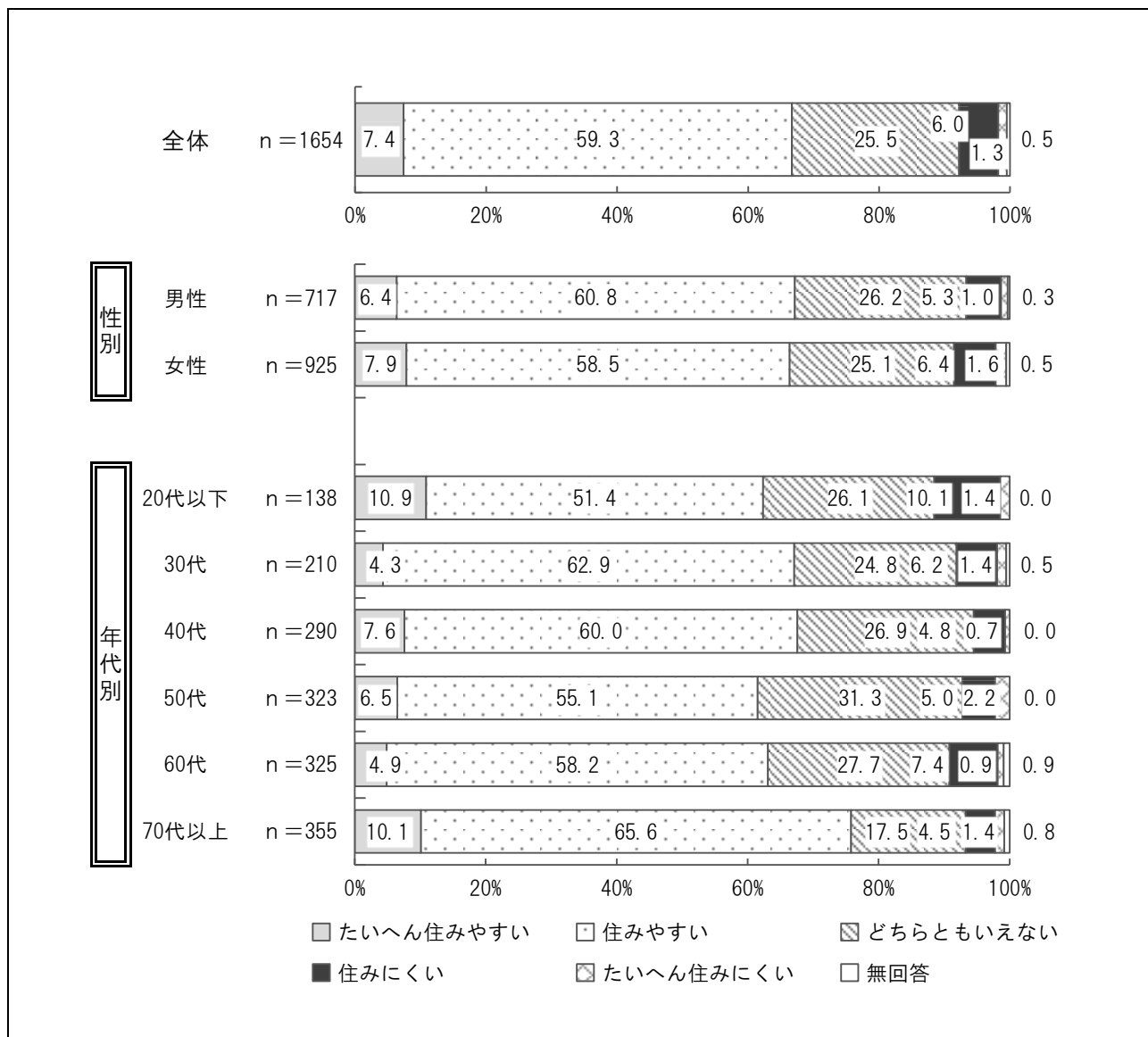


年代別でみると、大きな差異はみられない。

■富士市の将来について

(1) 富士市の住みやすさ

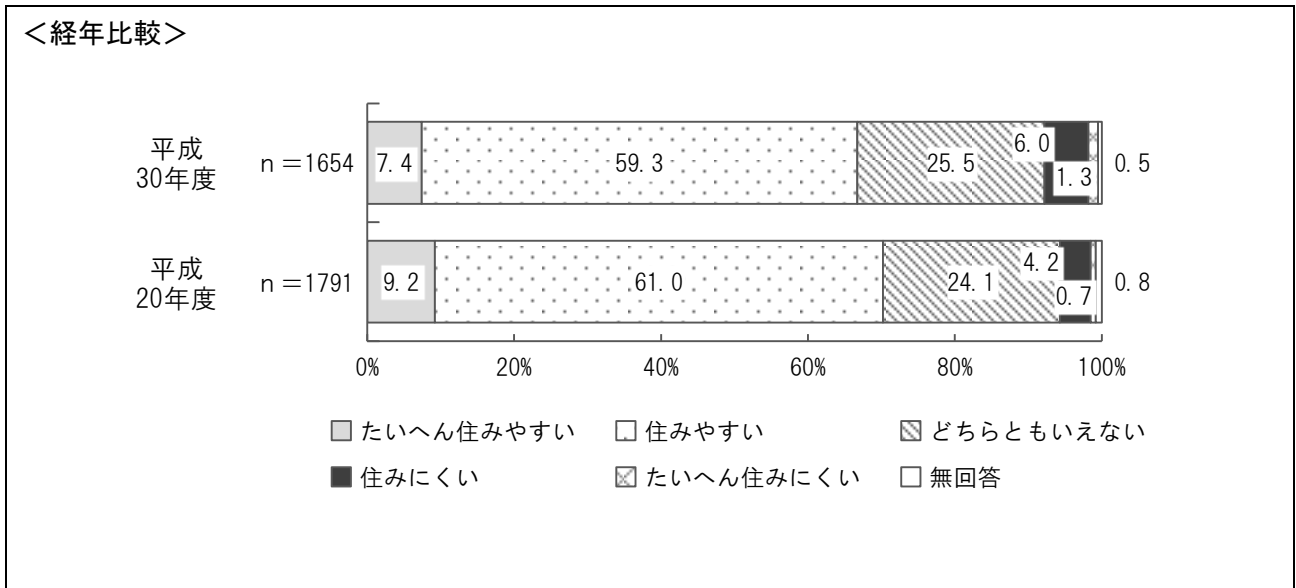
問5 あなたにとって、富士市は住みやすい市ですか。次の中からあなたのお気持ちに近いものを1つだけ選んで○をつけてください。



富士市の住みやすさについては、「住みやすい」が59.3%と最も多く、次いで「どちらともいえない」が25.5%、「たいへん住みやすい」が7.4%などとなっている。また『住みやすい』（「たいへん住みやすい」＋「住みやすい」）は、66.7%、『住みにくい』（「住みにくい」＋「たいへん住みにくい」）は、7.3%となる。

性別で見ると、大きな差異はみられない。

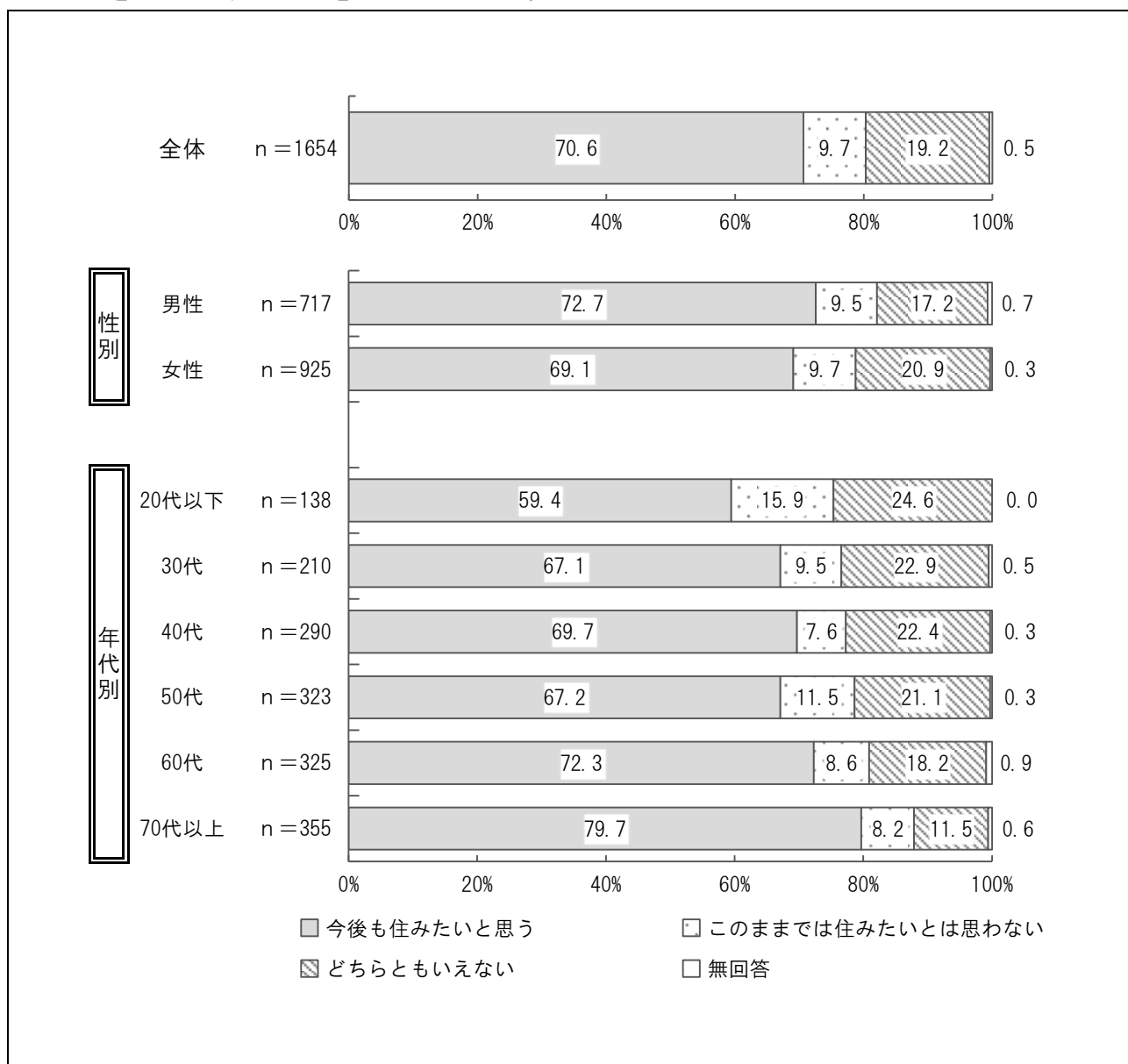
年代別で見ると、『住みやすい』は、70代以上が75.7%と多くなっている。



平成20年度の調査結果と比較すると、大きな差異はみられない。

(2) 富士市での居留意向

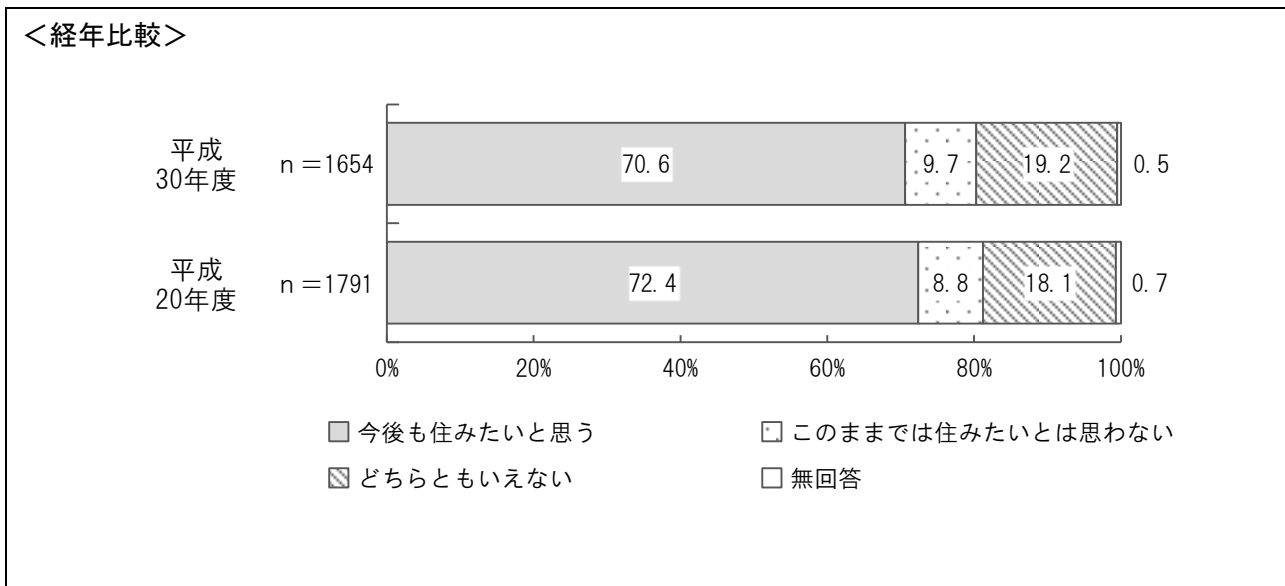
問6 あなたは、今後も富士市に住みたいと思いますか。次の中からあなたのお気持ちに近いものを1つだけ選んで○をつけてください。



富士市での居留意向については、「今後も住みたいと思う」が70.6%と最も多く、次いで「どちらともいえない」が19.2%、「このままでは住みたいとは思わない」が9.7%となっている。

性別で見ると、大きな差異はみられない。

年代別で見ると、70代以上において「今後も住みたいと思う」が79.7%と多くなっている。20代以下においては「今後も住みたいと思う」が59.4%と少なくなっている。

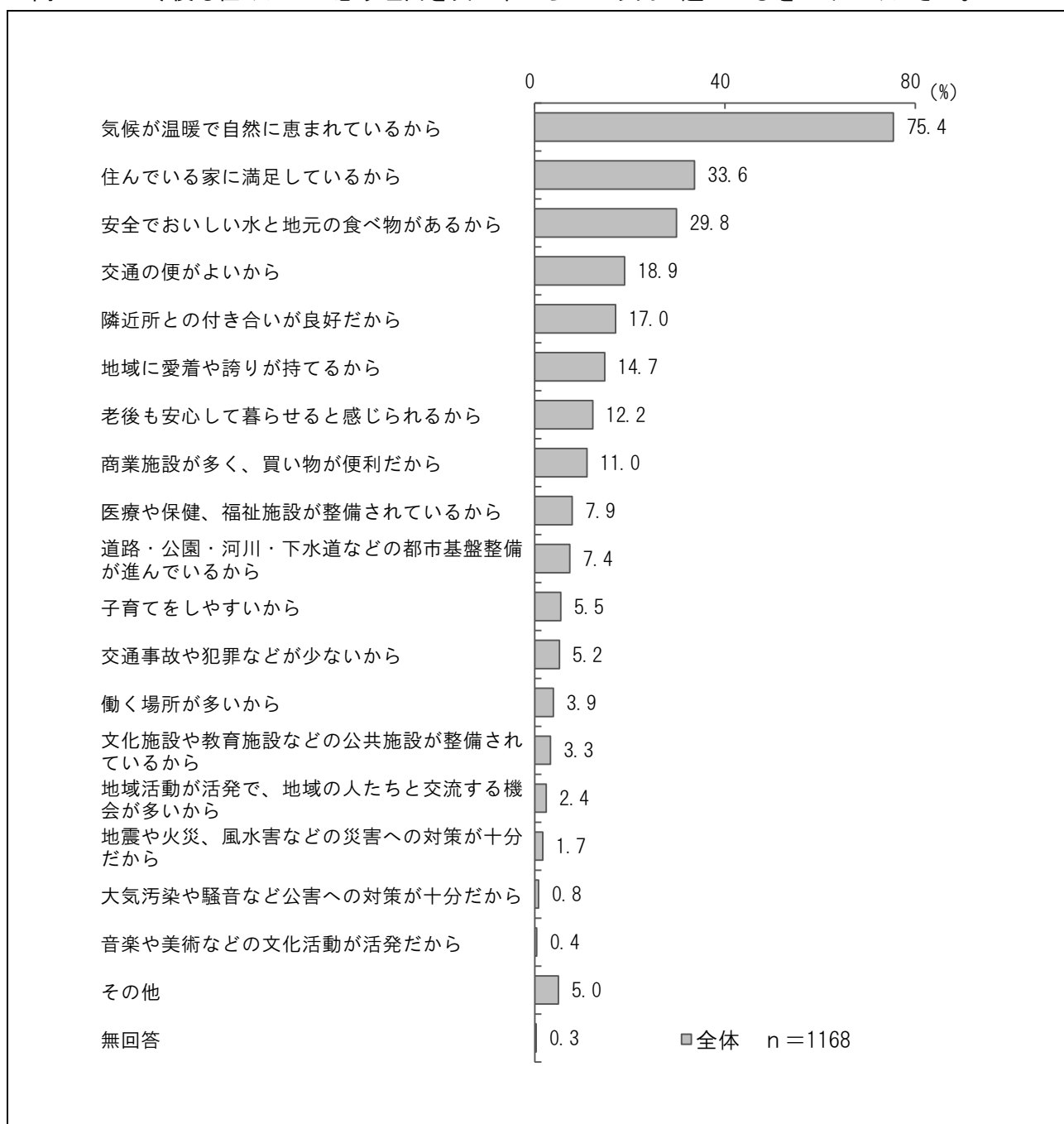


平成20年度の調査結果と比較すると、大きな差異はみられない。

(3) 今後も住みたいと思う理由

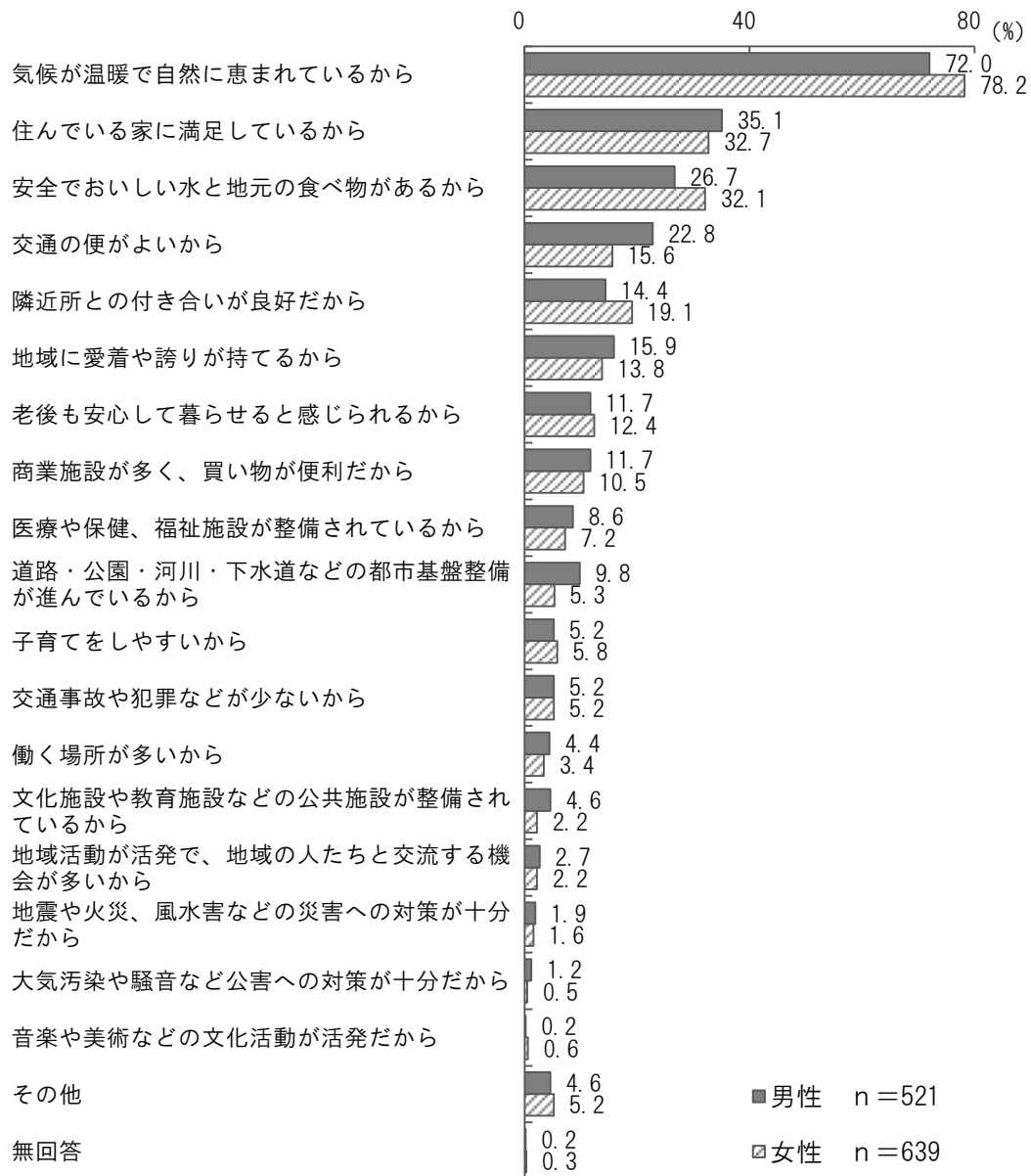
問6で「今後も住みたいと思う」と答えた人に伺います

問6-1 今後も住みたいと思う理由を次の中から3つ以内で選んで○をつけてください。



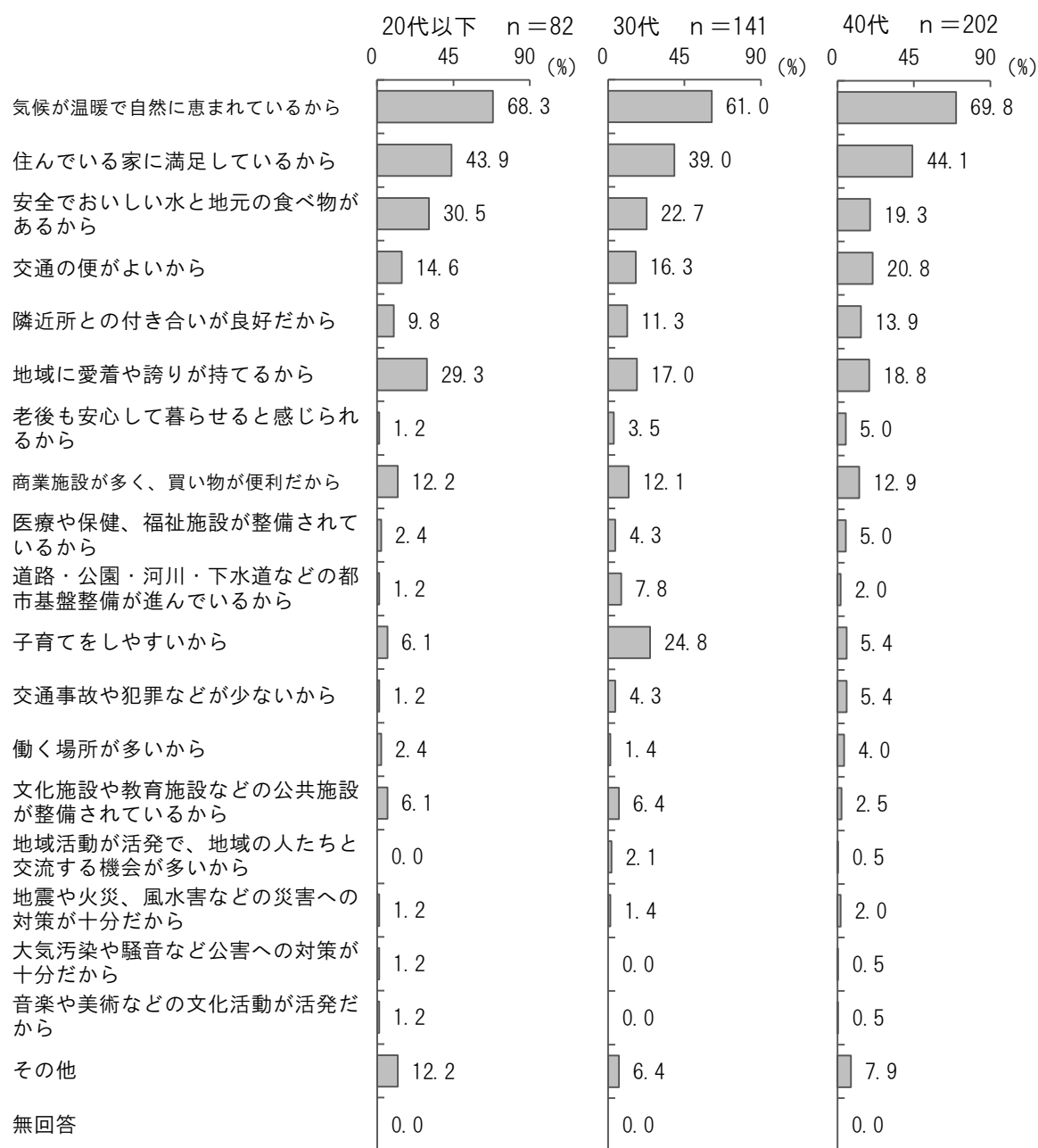
今後も富士市に住みたいと思う理由は、「気候が温暖で自然に恵まれているから」が75.4%と最も多く、次いで「住んでいる家に満足しているから」が33.6%、「安全でおいしい水と地元の食べ物があるから」が29.8%などとなっている。

<性別>



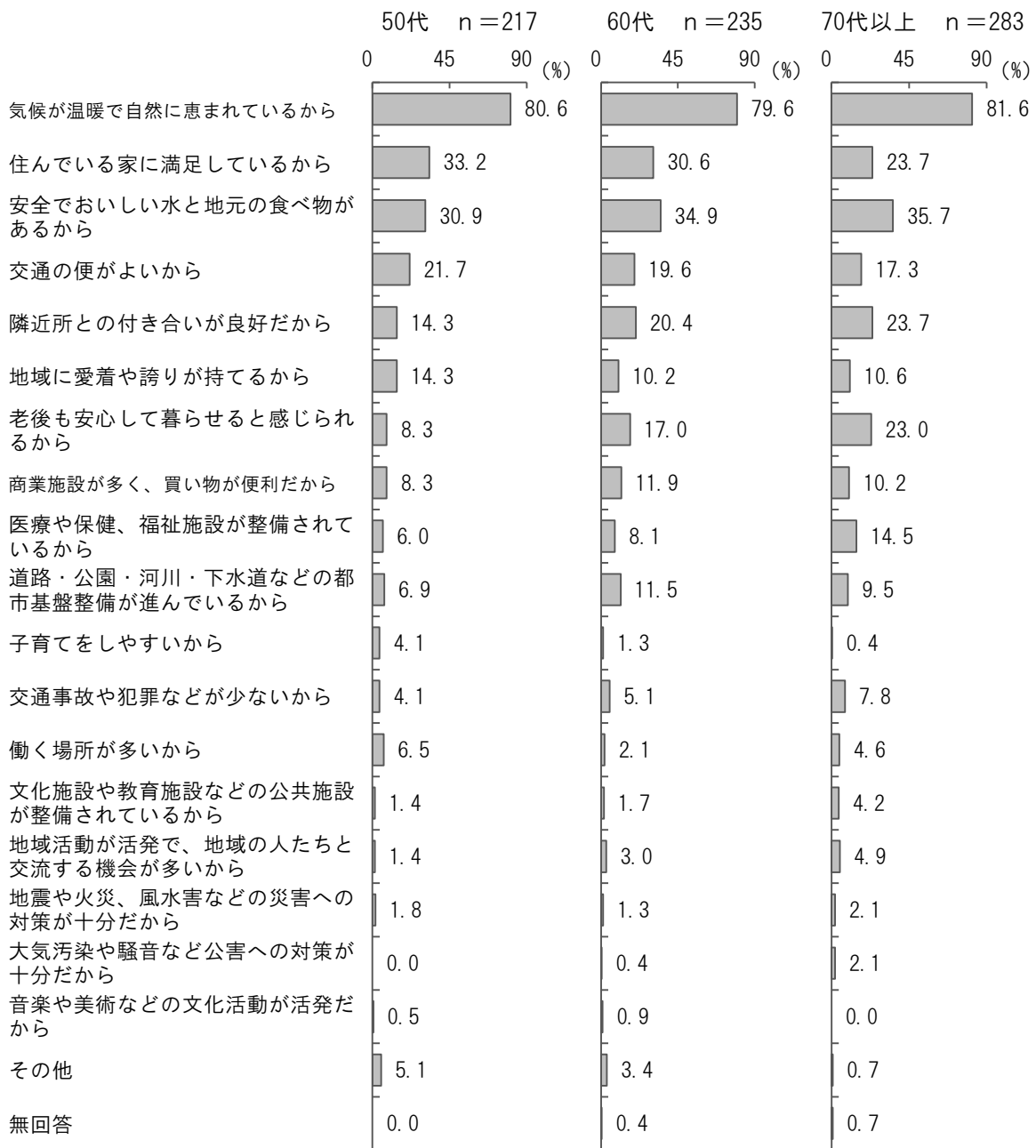
性別で見ると、男性において「交通の便がよいから」が22.8%と多くなっている。女性においては「気候が温暖で自然に恵まれているから」が78.2%、「安全でおいしい水と地元の食べ物があるから」が32.1%と多くなっている。

<年代別①>

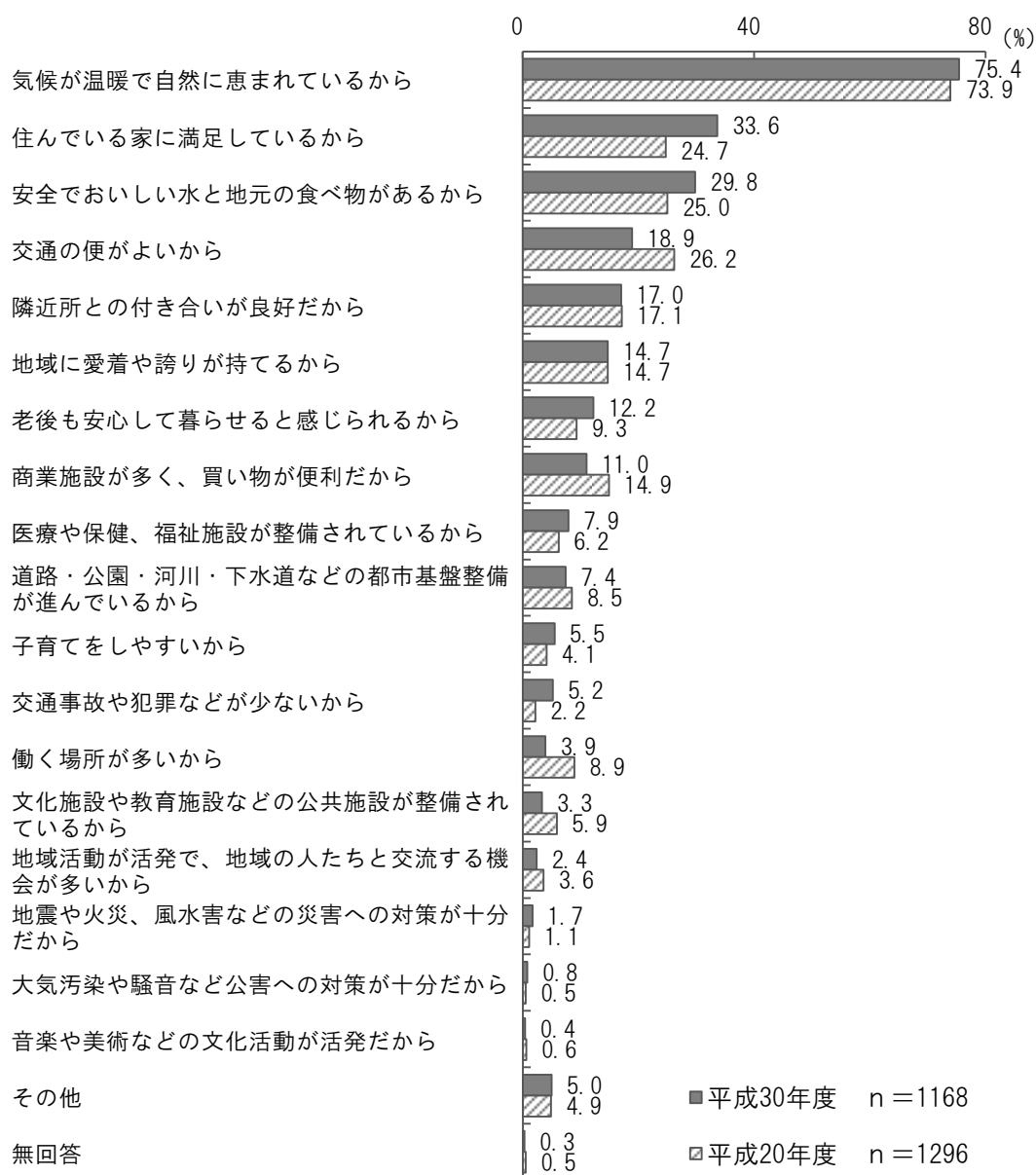


年代別で見ると、20代以下において「地域に愛着や誇りが持てるから」が29.3%と多くなっている。30代においては「子育てをしやすいから」が24.8%と多く、「気候が温暖で自然に恵まれているから」が61.0%と少なくなっている。70代以上においては「老後も安心して暮らせると感じられるから」が23.0%、「医療や保健、福祉施設が整備されているから」が14.5%と多くなっている。

<年代別②>



＜経年比較＞

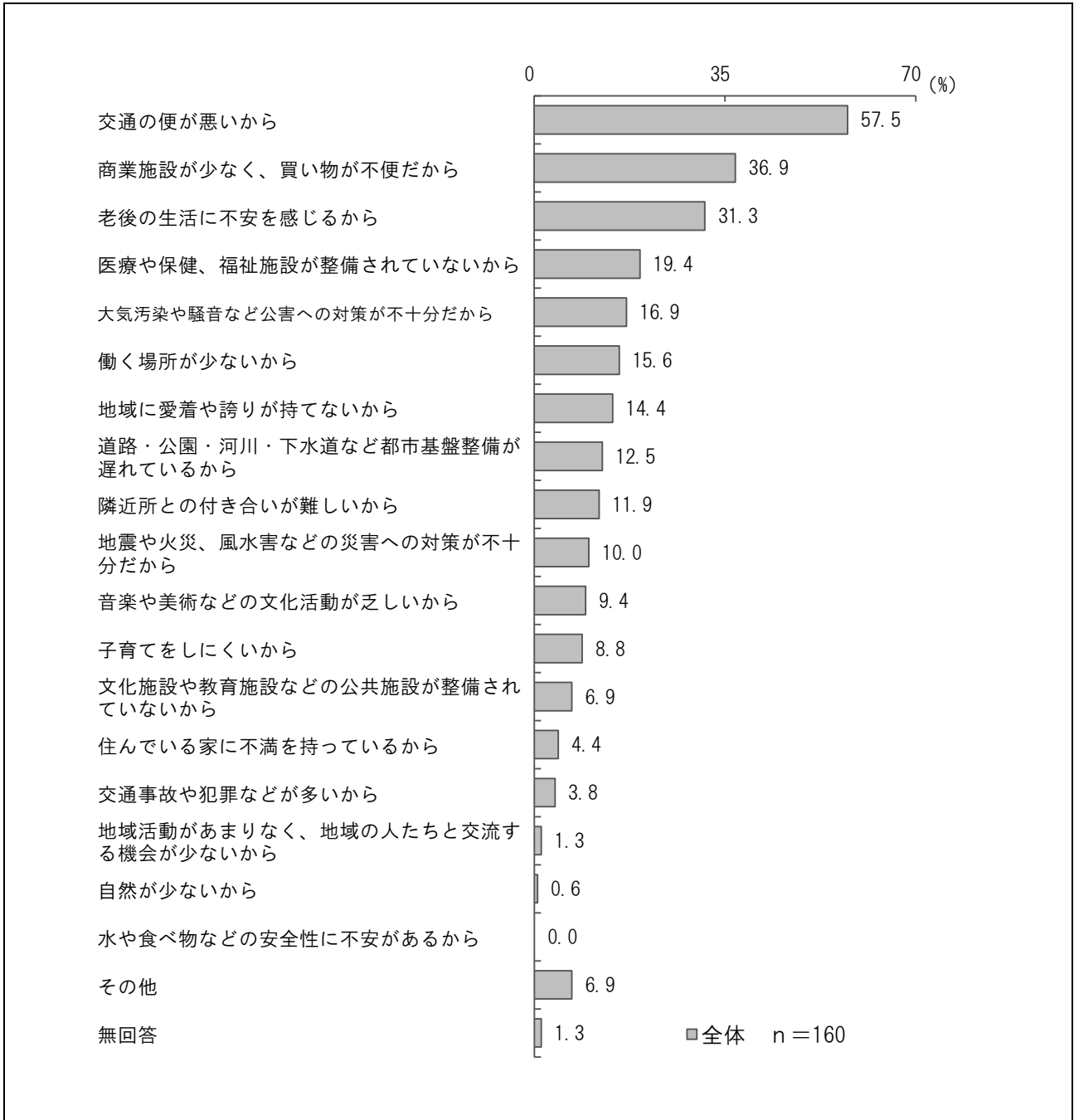


平成20年度の調査結果と比較すると、「住んでいる家に満足しているから」が33.6%と、8.9ポイント増加している。一方、「交通の便がよいから」が18.9%と、7.3ポイント減少しているほか、「働く場所が多いから」が3.9%と、5.0ポイント減少している。

(4) このままでは住みたいとは思わない理由

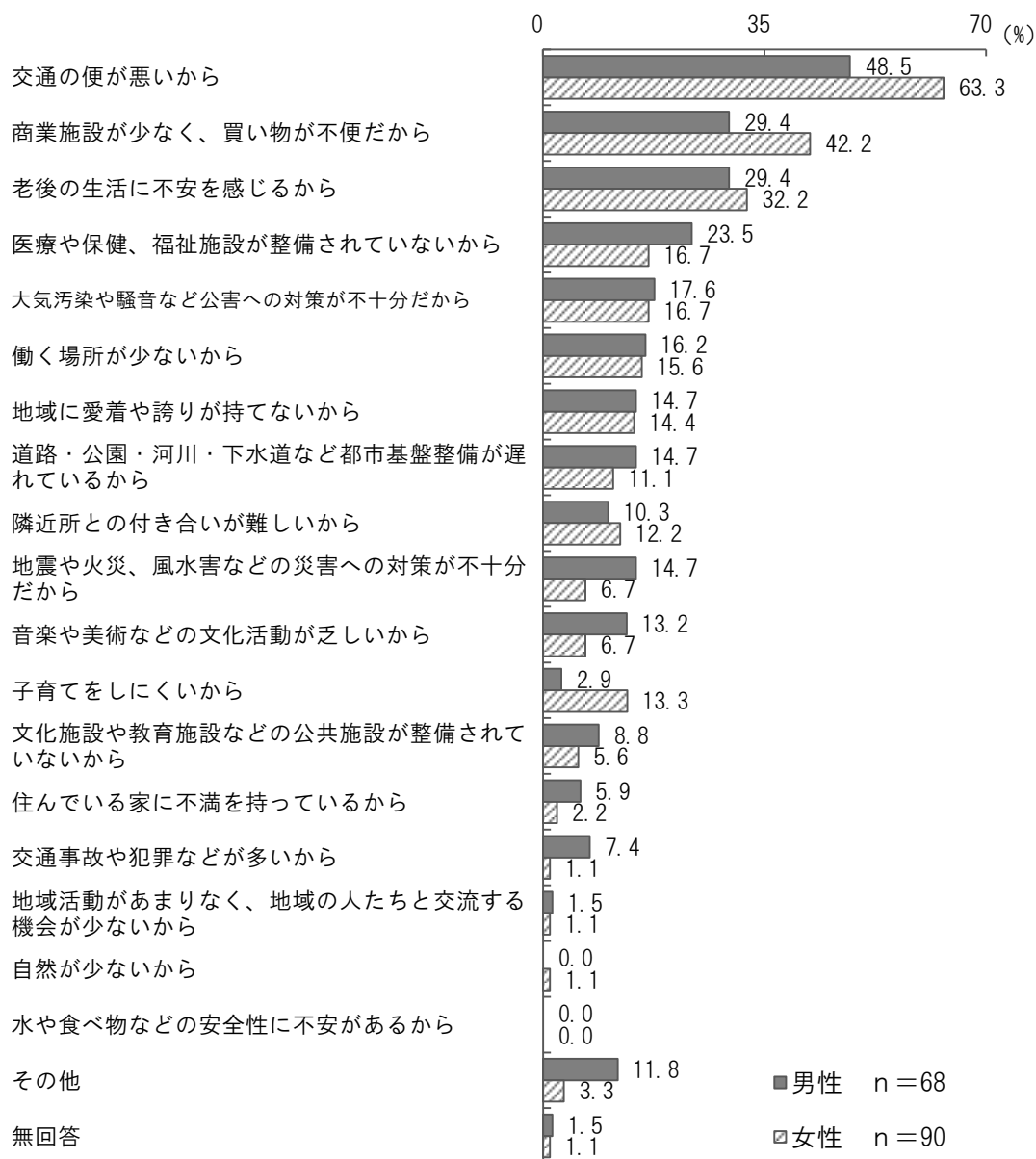
問6で「このままでは住みたいとは思わない」と答えた人に伺います

問6-2 このままでは住みたいとは思わない理由を次の中から3つ以内で選んで○をつけてください。



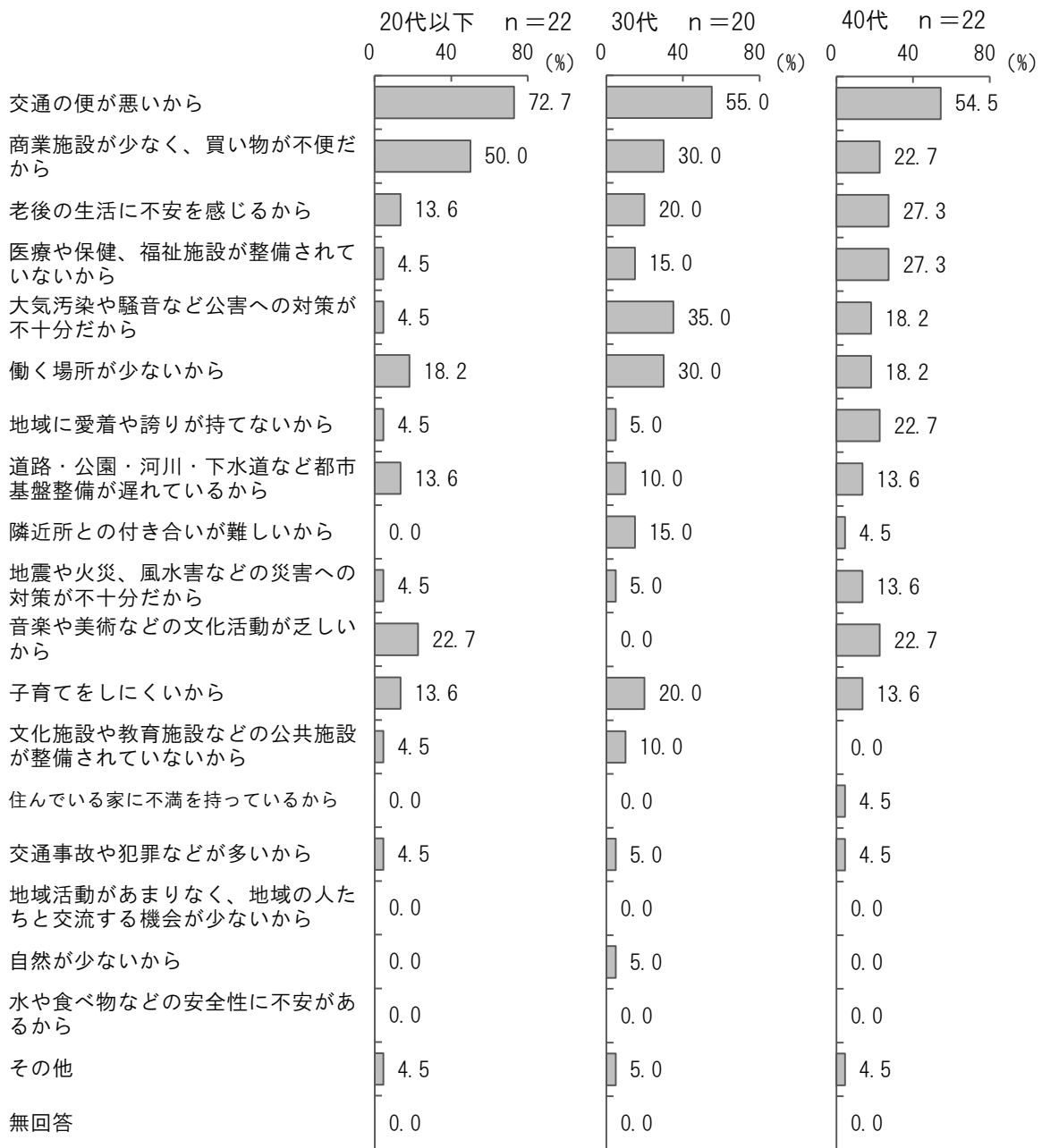
このままでは住みたいとは思わない理由は、「交通の便が悪いから」が 57.5%と最も多く、次いで「商業施設が少なく、買い物不便だから」が 36.9%、「老後の生活に不安を感じるから」が 31.3% などとなっている。

＜性別＞



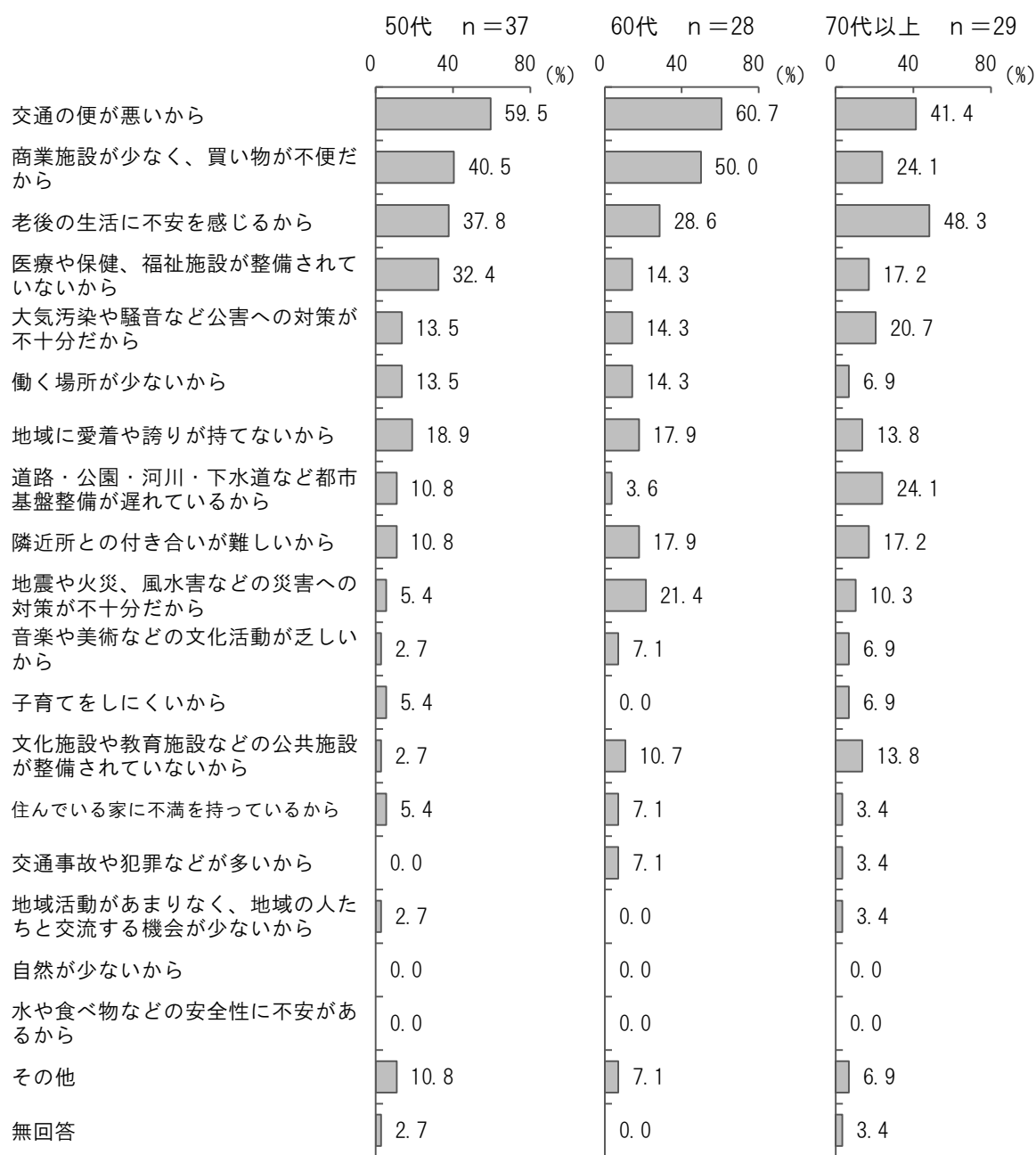
性別で見ると、男性において「医療や保健、福祉施設が整備されていないから」が 23.5%、「地震や火災、風水害などの災害への対策が不十分だから」が 14.7%、「音楽や美術などの文化活動が乏しいから」が 13.2%、「交通事故や犯罪などが多いから」が 7.4%と多くなっている。女性においては「交通の便が悪いから」が 63.3%、「商業施設が少なく、買い物が不便だから」が 42.2%、「子育てをしにくいから」が 13.3%と多くなっている。

<年代別①>

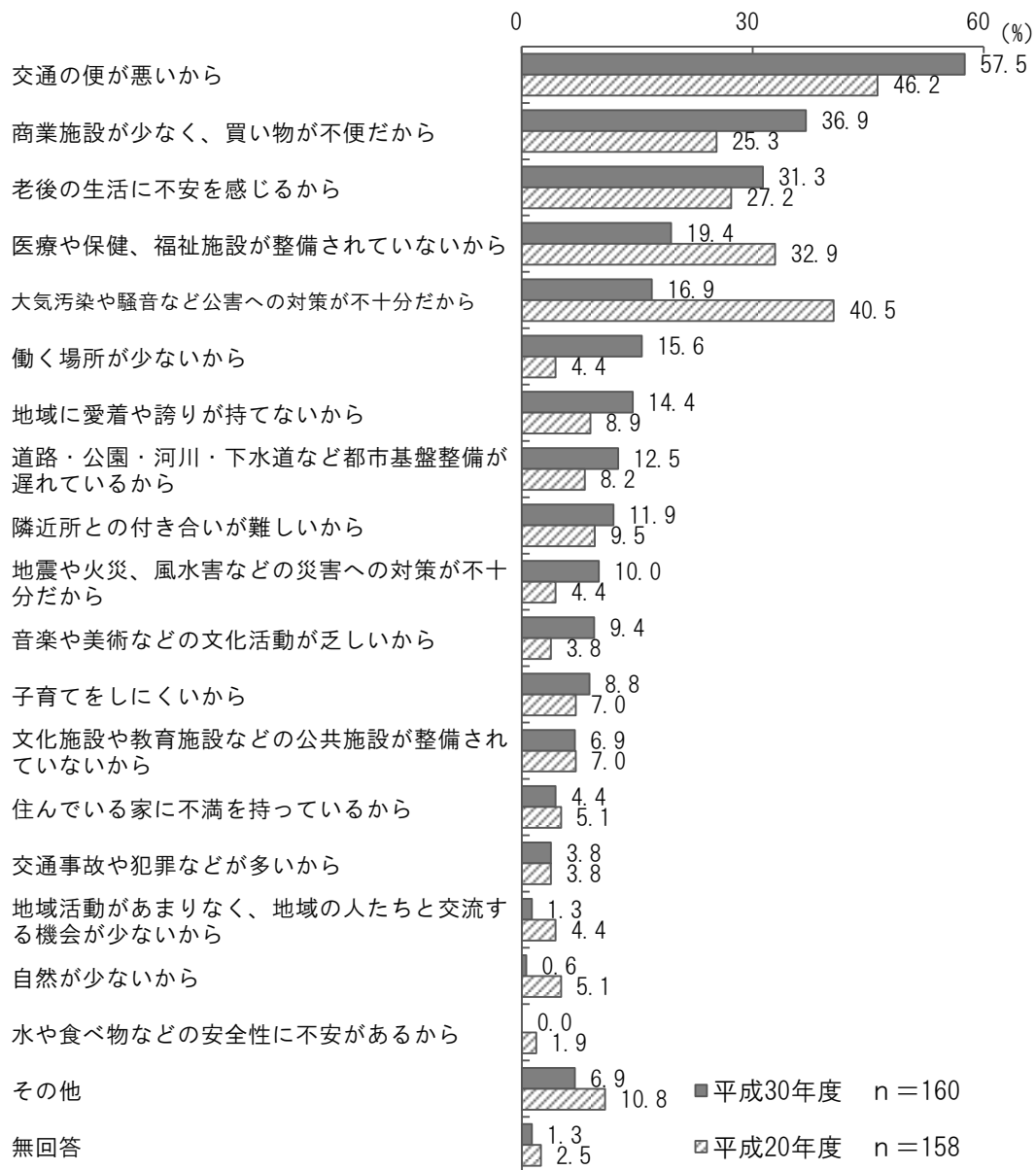


※年代別グラフについては、サンプル数が少ないためコメントを割愛する。

<年代別②>



<経年比較>



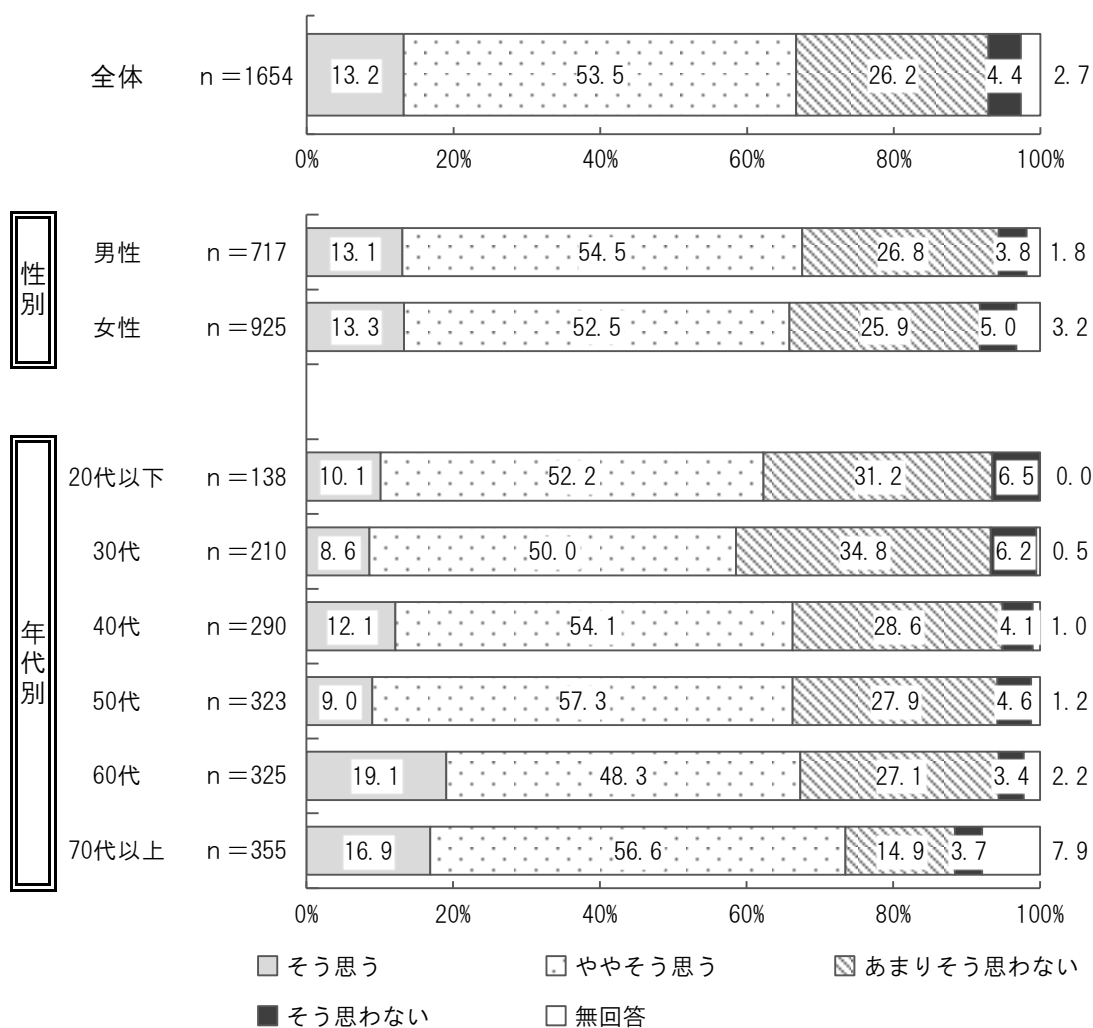
平成20年度の調査結果と比較すると、「交通の便が悪いから」が57.5%と、11.3ポイント増加している。「商業施設が少なく、買い物が不便だから」が36.9%と、11.6ポイント増加している。「働く場所が少ないから」が15.6%と、11.2ポイント増加している。「地域に愛着や誇りが持てないから」が14.4%と、5.5ポイント増加している。「地震や火災、風水害などの災害への対策が不十分だから」が10.0%、「音楽や美術などの文化活動が乏しいから」が9.4%と、それぞれ5.6ポイント増加している。一方、「医療や保健、福祉施設が整備されていないから」が19.4%と、13.5ポイント減少している。「大気汚染や騒音など公害への対策が不十分だから」が16.9%と、23.6ポイント減少している。

(5) 富士市の現状についての満足度

問7 第五次富士市総合計画では、めざす都市像「富士山のふもと しあわせを実感できるまち ふじ」を実現するため、全部で7章、29節の体系を示し、各節ごとの市民満足度を成果指標の一つに位置づけています。次の1～29の各項目の満足度について、あなたのお気持ちに近いものを1つずつ選んで○をつけてください。

【第1章 安全・安心】安全で暮らしやすいまち

1 富士市は、犯罪や交通事故が少ない、安全で安心して生活できるまちだと思いますか。

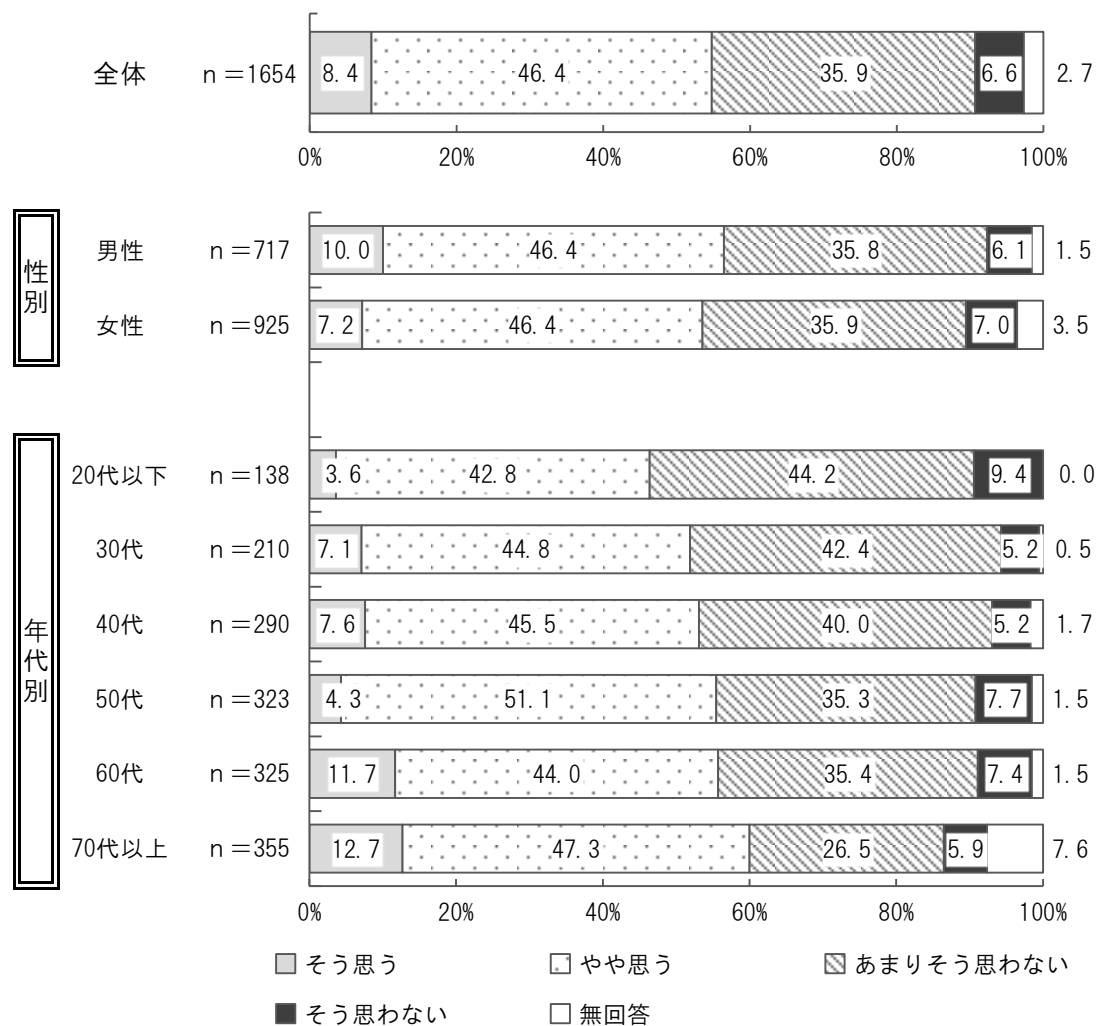


「富士市は、犯罪や交通事故が少ない、安全で安心して生活できるまちだと思いますか」という問については、『そう思う』（「そう思う」＋「ややそう思う」）が66.7%、『そう思わない』（「あまりそう思わない」＋「そう思わない」）が30.6%となっている。

性別で見ると、大きな差異はみられない。

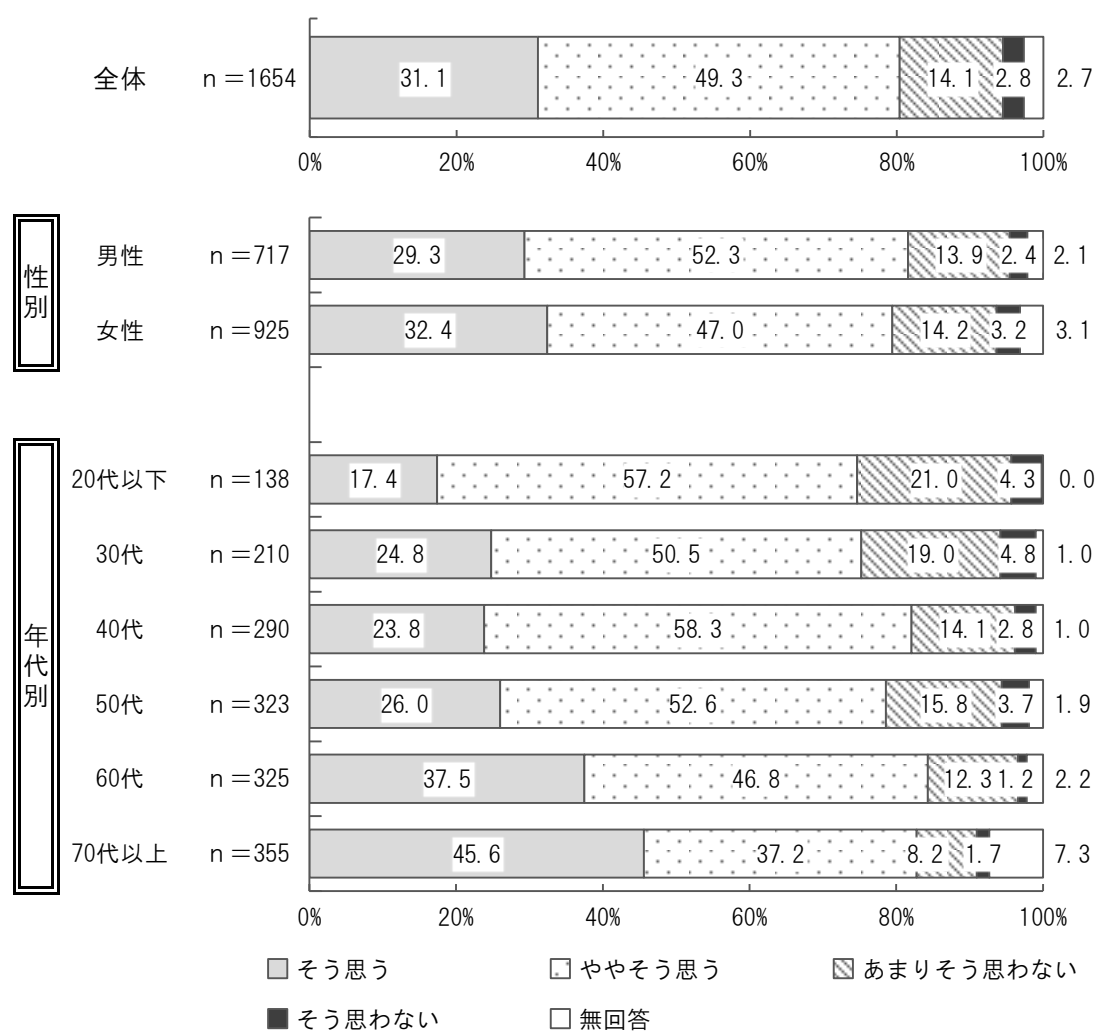
年代別で見ると、70代以上において「あまりそう思わない」が14.9%と少なくなっている。また『そう思わない』は、70代以上において18.6%と少なくなっている。

2 あなたがお住まいの地区は、地震や風水害などの災害に対する危機管理体制が充実していると思いますか。



「あなたがお住まいの地区は、地震や風水害などの災害に対する危機管理体制が充実していると思いますか」という問については、『そう思う』が54.8%、『そう思わない』が42.5%となっている。性別でみると、大きな差異はみられない。年代別でみると、年代が高くなるほど、『そう思う』と回答する割合が多くなっている。

3 富士市は、119番通報すればすぐに駆けつけて対応してくれると思いますか。

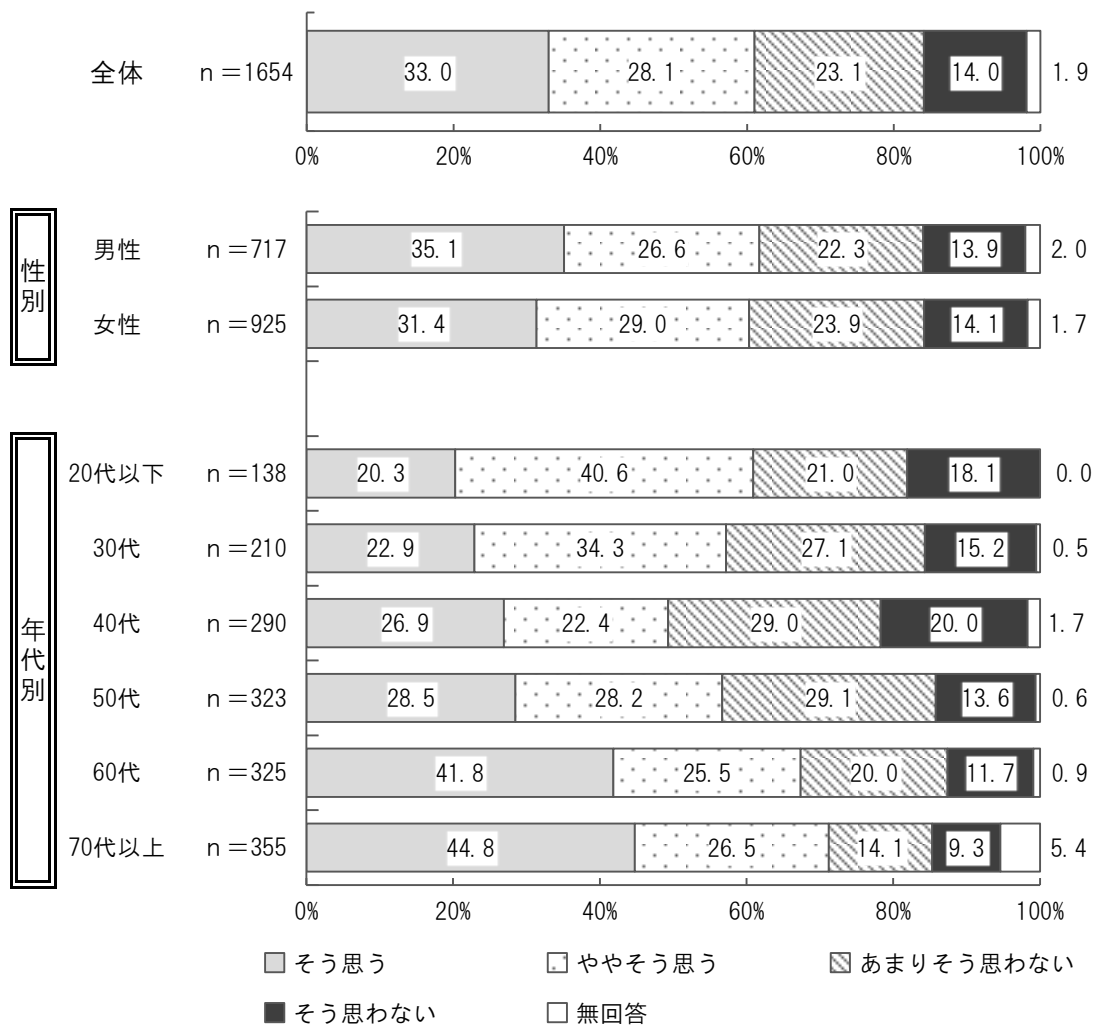


「富士市は、119番通報すればすぐに駆けつけて対応してくれると思いますか」という問については、『そう思う』が80.4%、『そう思わない』が16.9%となっている。

性別で見ると、大きな差異はみられない。

年代別で見ると、70代以上において「そう思う」が45.6%と多くなっている。20代以下においては「そう思う」が17.4%と少なくなっている。

4 あなたがお住まいの地区は、台風などの際に水害の心配がないと思いますか。



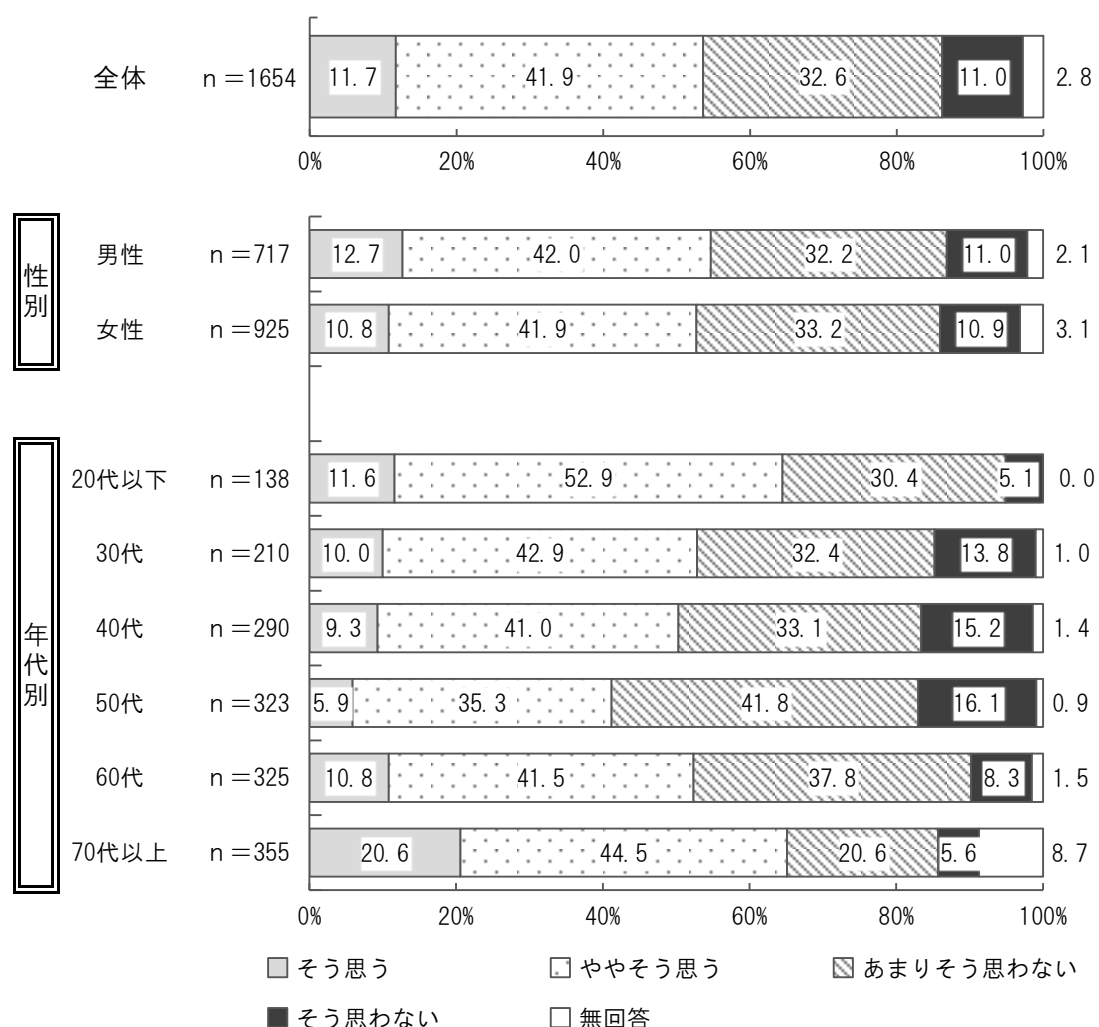
「あなたがお住まいの地区は、台風などの際に水害の心配がないと思いますか」という問については、『そう思う』が61.1%、『そう思わない』が37.1%となっている。

性別で見ると、大きな差異はみられない。

年代別で見ると、『そう思う』は、40代において49.3%と少なくなっている。また、年代が高くなるほど、「そう思う」と回答する割合が多くなっている。

【第2章 健康・福祉】健やかに安心して暮らせるまち

5 富士市は、医療体制が整っていると思いますか。

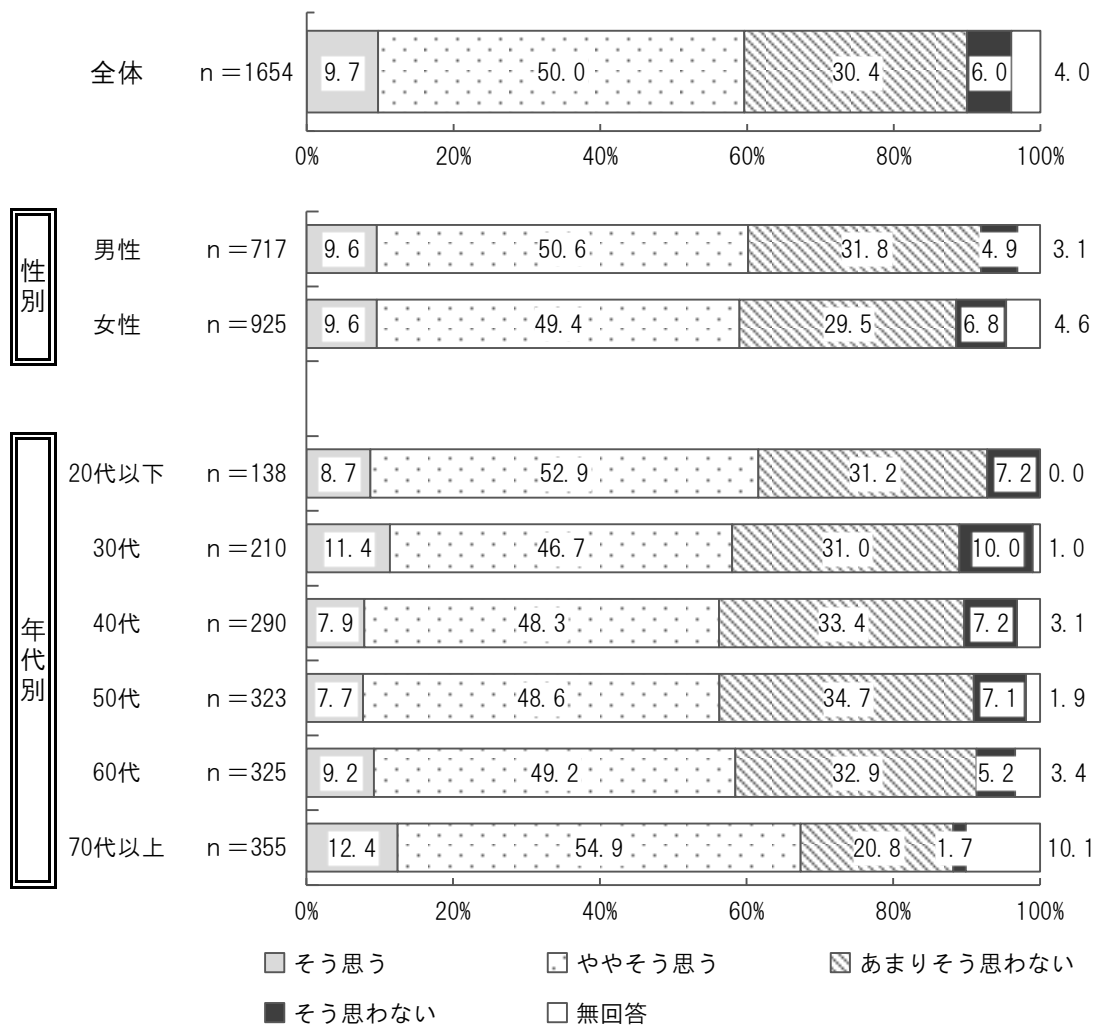


「富士市は、医療体制が整っていると思いますか」という問については、『そう思う』が53.6%、『そう思わない』が43.6%となっている。

性別で見ると、大きな差異はみられない。

年代別で見ると、『そう思う』は、20代以下と70代以上において6割以上を占めている。50代においては『そう思う』が41.2%と少なくなっている。

6 富士市は、安心して子どもを産み育てる環境が充実していると思いますか。

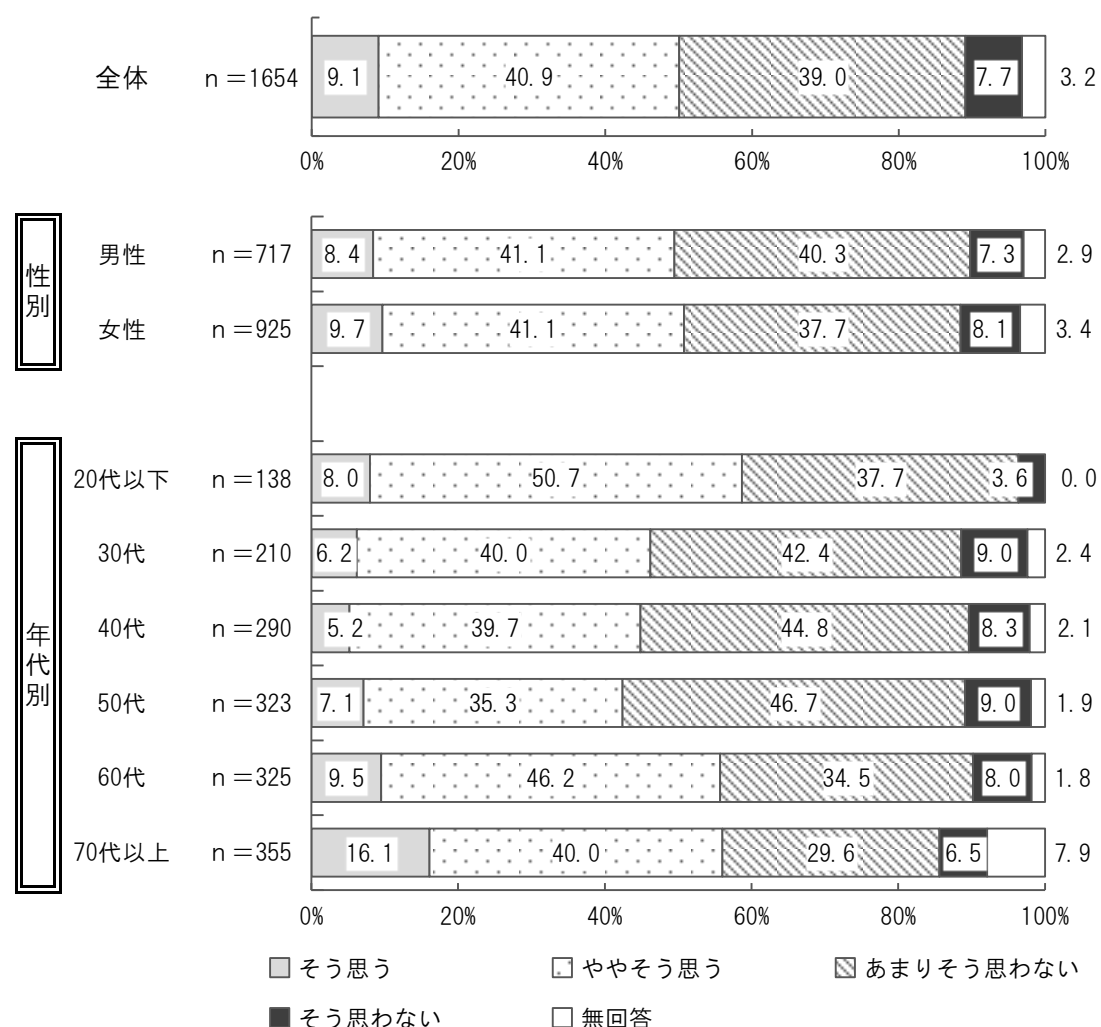


「富士市は、安心して子どもを産み育てる環境が充実していると思いますか」という間については、『そう思う』が59.7%、『そう思わない』が36.4%となっている。

性別で見ると、大きな差異はみられない。

年代別で見ると、『そう思う』は、70代以上において67.3%と多くなっている。

7 富士市では、介護が必要な状態になったとしても、適切な公的サービスを受けることができると思いますか。

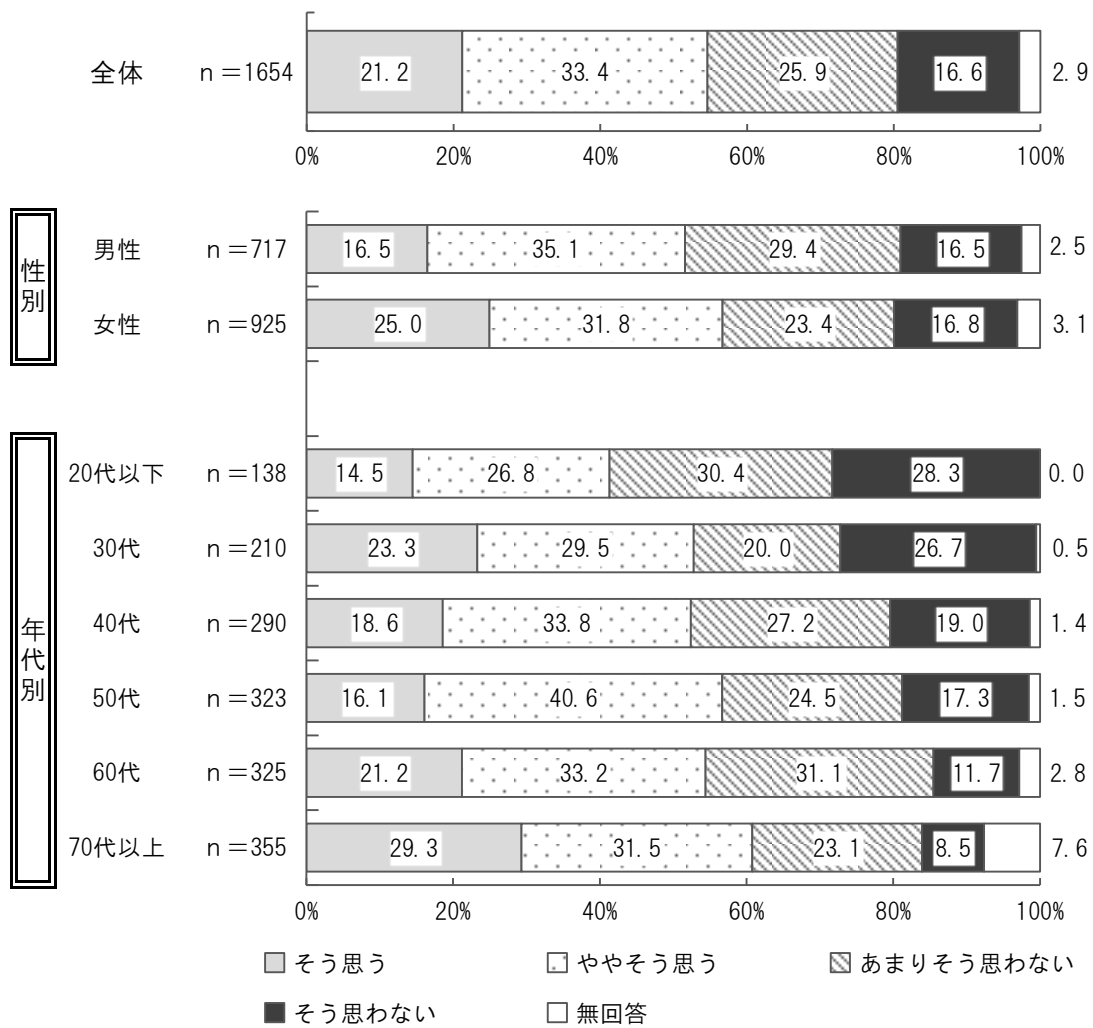


「富士市では、介護が必要な状態になったとしても、適切な公的サービスを受けることができると思いますか」という問については、『そう思う』が50.0%、『そう思わない』が46.7%となっている。

性別で見ると、大きな差異はみられない。

年代別で見ると、70代以上において「そう思う」が16.1%と多くなっている。

8 あなたには、困ったときに相談できる近所の人がありますか。



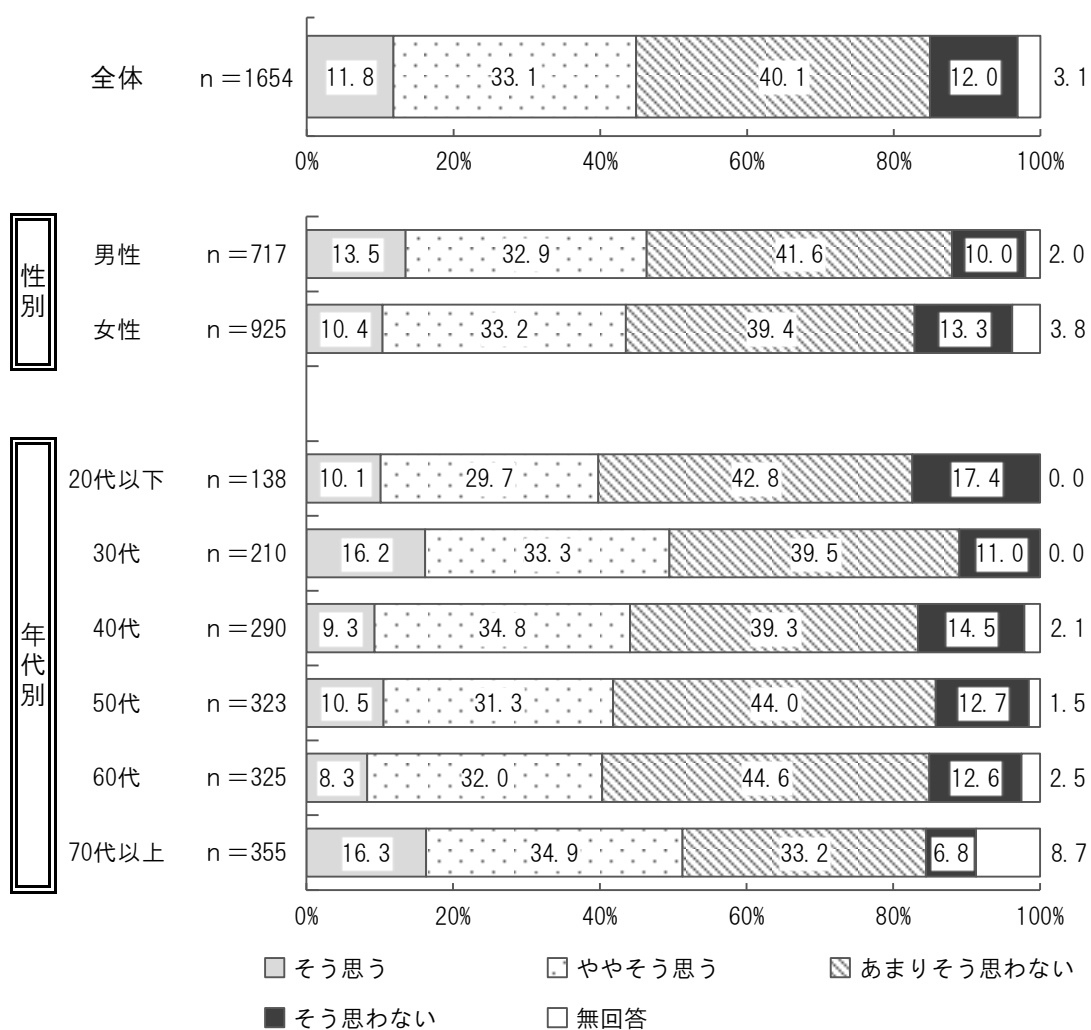
「あなたには、困ったときに相談できる近所の人がありますか」という問については、『そう思う』が54.6%、『そう思わない』が42.5%となっている。

性別で見ると、男性において「あまりそう思わない」が29.4%と多くなっている。女性においては「そう思う」が25.0%と多くなっている。また『そう思わない』は、男性において45.9%と多くなっている。

年代別で見ると、『そう思う』は、70代以上において60.8%と多く、20代以下が41.3%と少なくなっている。

【第3章 産業】産業が交流するにぎわいのまち

9 富士市内には、知人を案内し自慢したい場所があると思いますか。

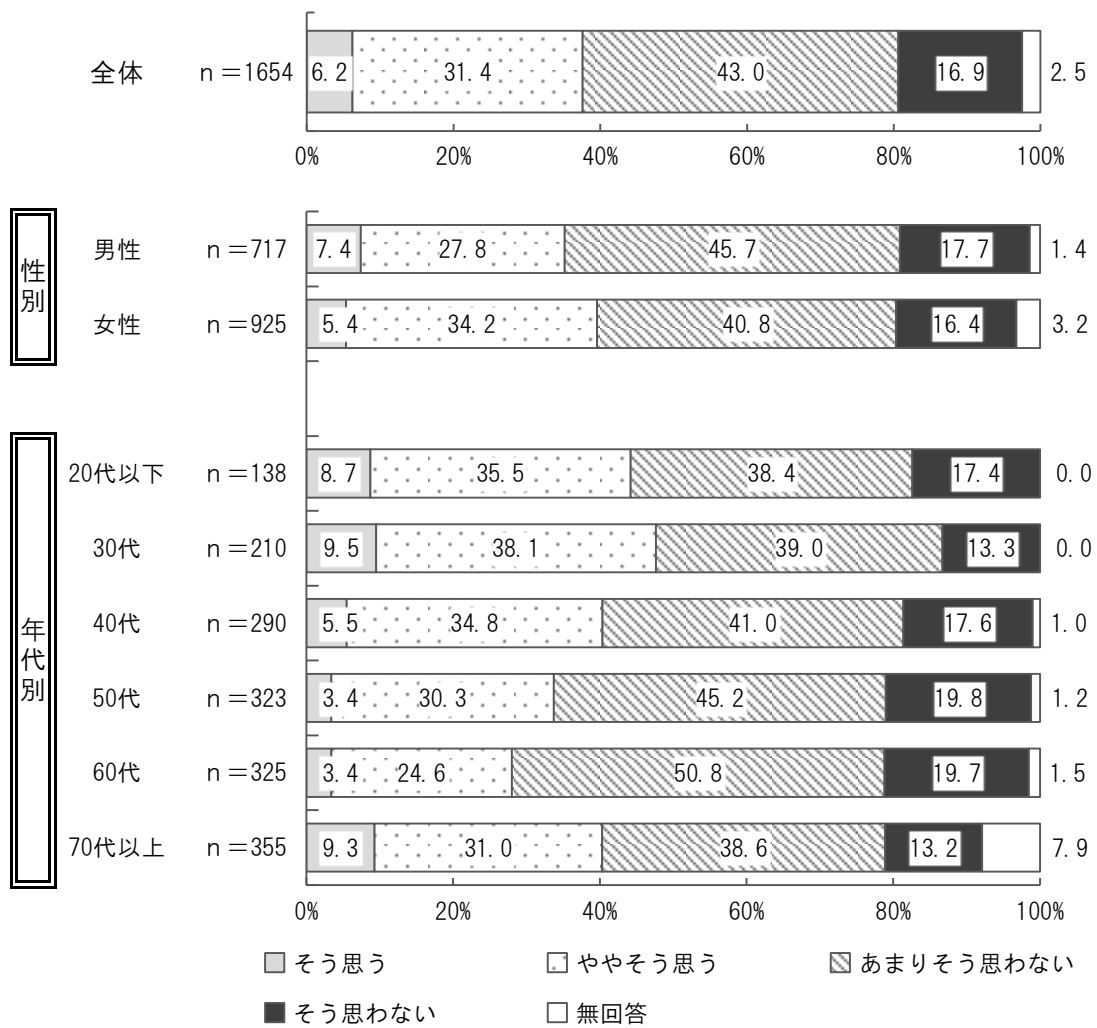


「富士市内には、知人を案内し自慢したい場所があると思いますか」という問については、『そう思う』が44.9%、『そう思わない』が52.1%となっている。

性別で見ると、大きな差異はみられない。

年代別で見ると、『そう思う』は、30代と70代以上において5割程度と多くなっている。

10 富士市は、活気がある工業都市だと思いますか。

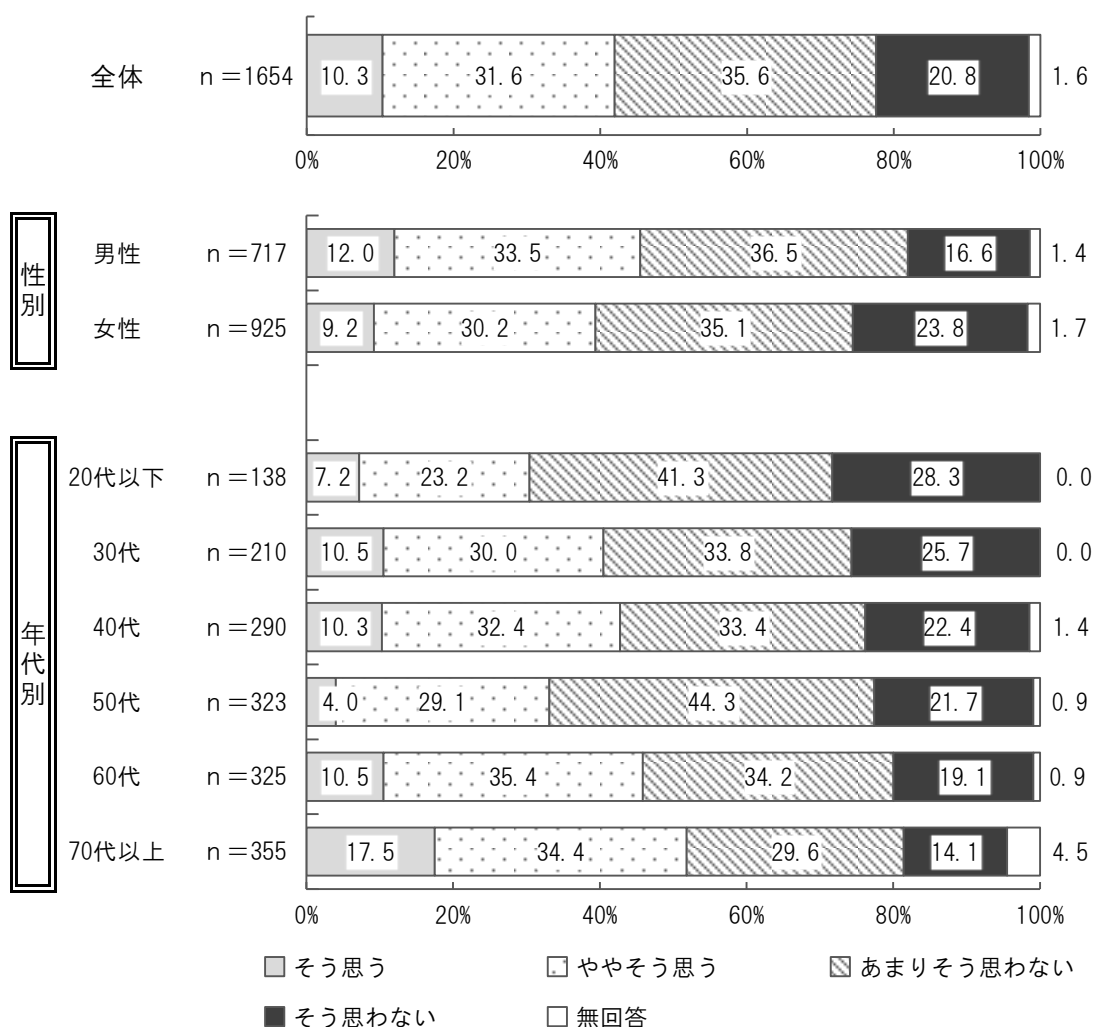


「富士市は、活気がある工業都市だと思いますか」という問については、『そう思う』が37.6%、『そう思わない』が59.9%となっている。

性別で見ると、『そう思わない』は、男性において63.4%と多くなっている。

年代別で見ると、『そう思わない』は、60代において70.5%と多くなっている。

11 あなたは、富士市内にあるお店での買い物で満足できると感じていますか。

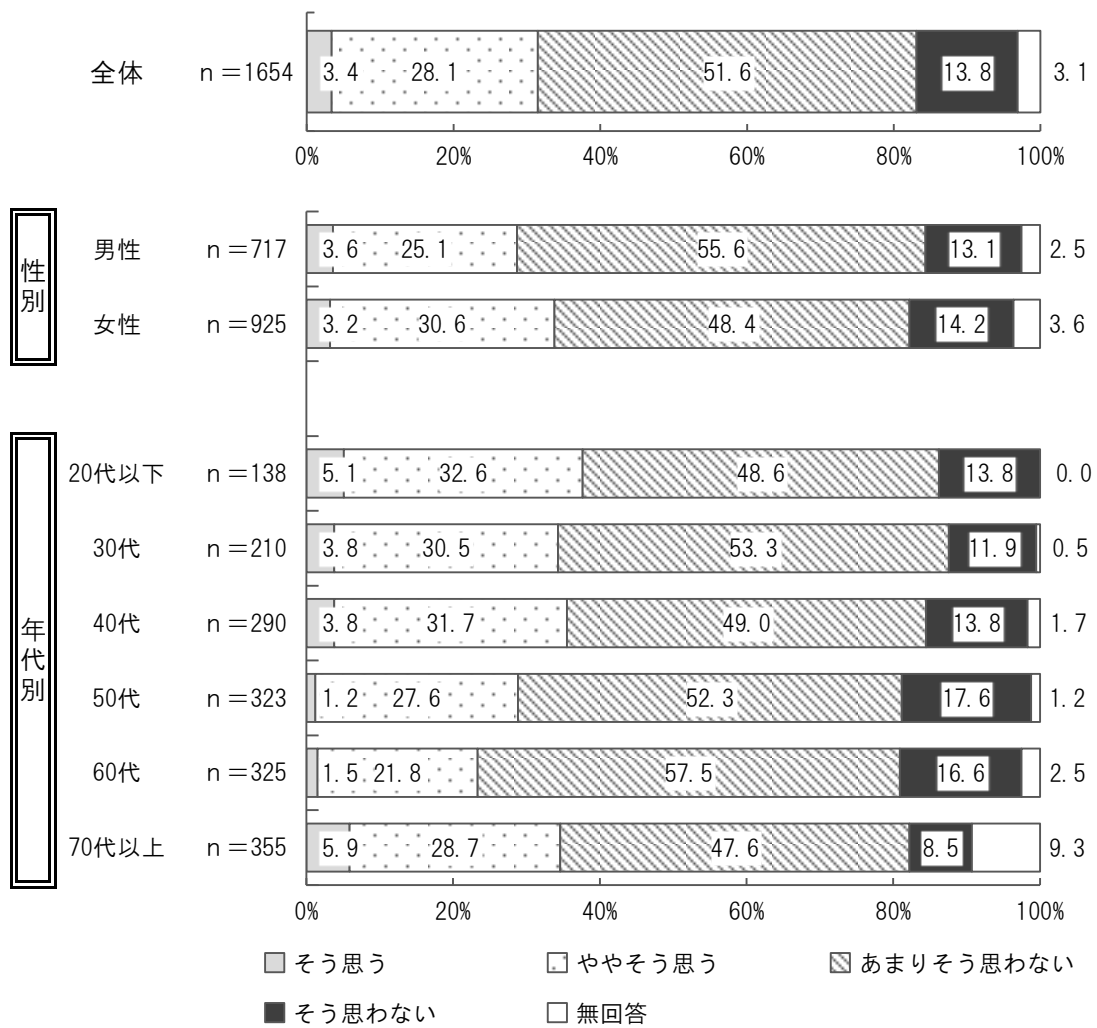


「あなたは、富士市内にあるお店での買い物で満足できると感じていますか」という間については、『そう思う』が41.9%、『そう思わない』が56.4%となっている。

性別でみると、女性において「そう思わない」が23.8%と多くなっている。また『そう思う』は、男性において45.5%と多くなっている。

年代別でみると、70代以上において「そう思う」が17.5%と多くなっている。また『そう思う』は、20代以下と50代において3割程度と少なくなっているほか、年代が低くなるほど、「そう思わない」と回答する割合が多くなっている。

12 富士市は、農林水産業に親しむ機会や環境が整っていると思いますか。

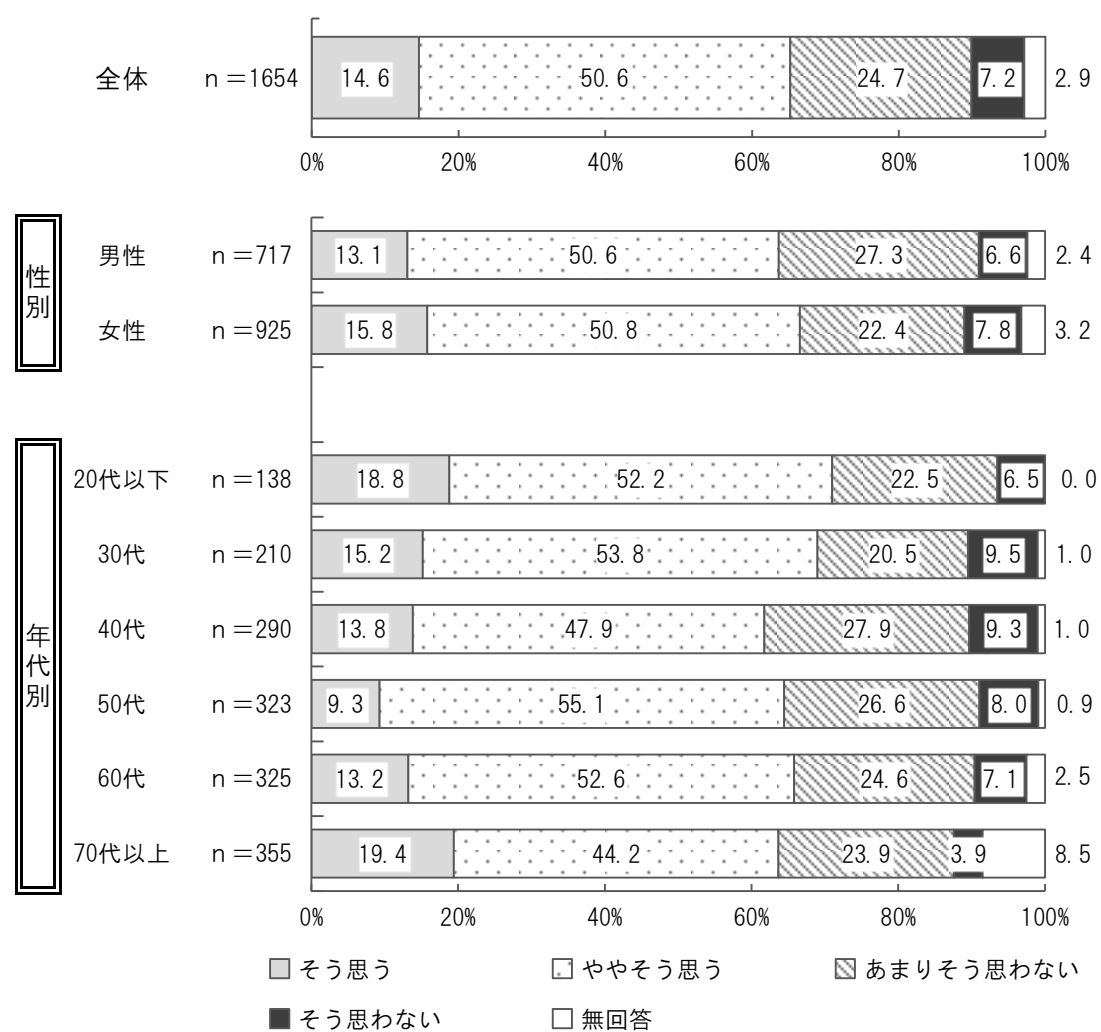


「富士市は、農林水産業に親しむ機会や環境が整っていると思いますか」という問については、『そう思う』が31.5%、『そう思わない』が65.4%となっている。

性別で見ると、『そう思う』は、女性において33.8%と多くなっている。

年代別で見ると、『そう思う』は、60代において23.3%と少なくなっている。

13 あなたご自身、またはあなたの家族は、仕事と生活の調和が取れていると思いますか。

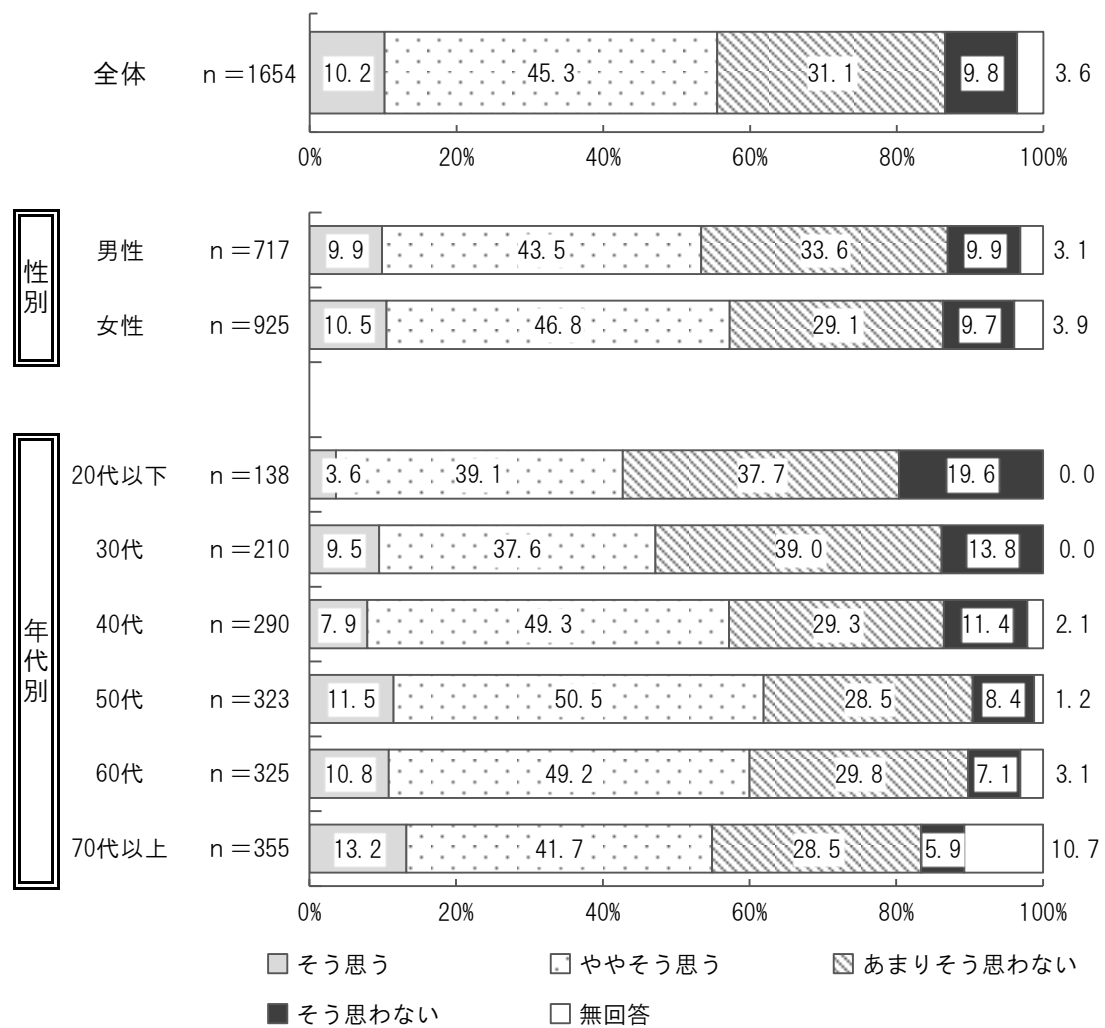


「あなたご自身、またはあなたの家族は、仕事と生活の調和が取れていると思いますか」という問については、『そう思う』が65.2%、『そう思わない』が31.9%となっている。

性別でも、年代別でも、大きな差異はみられない。

【第4章 環境】人と自然が共生し環境負荷の少ないまち

14 あなたは、地球温暖化防止のために何らかの取り組みをしていますか。

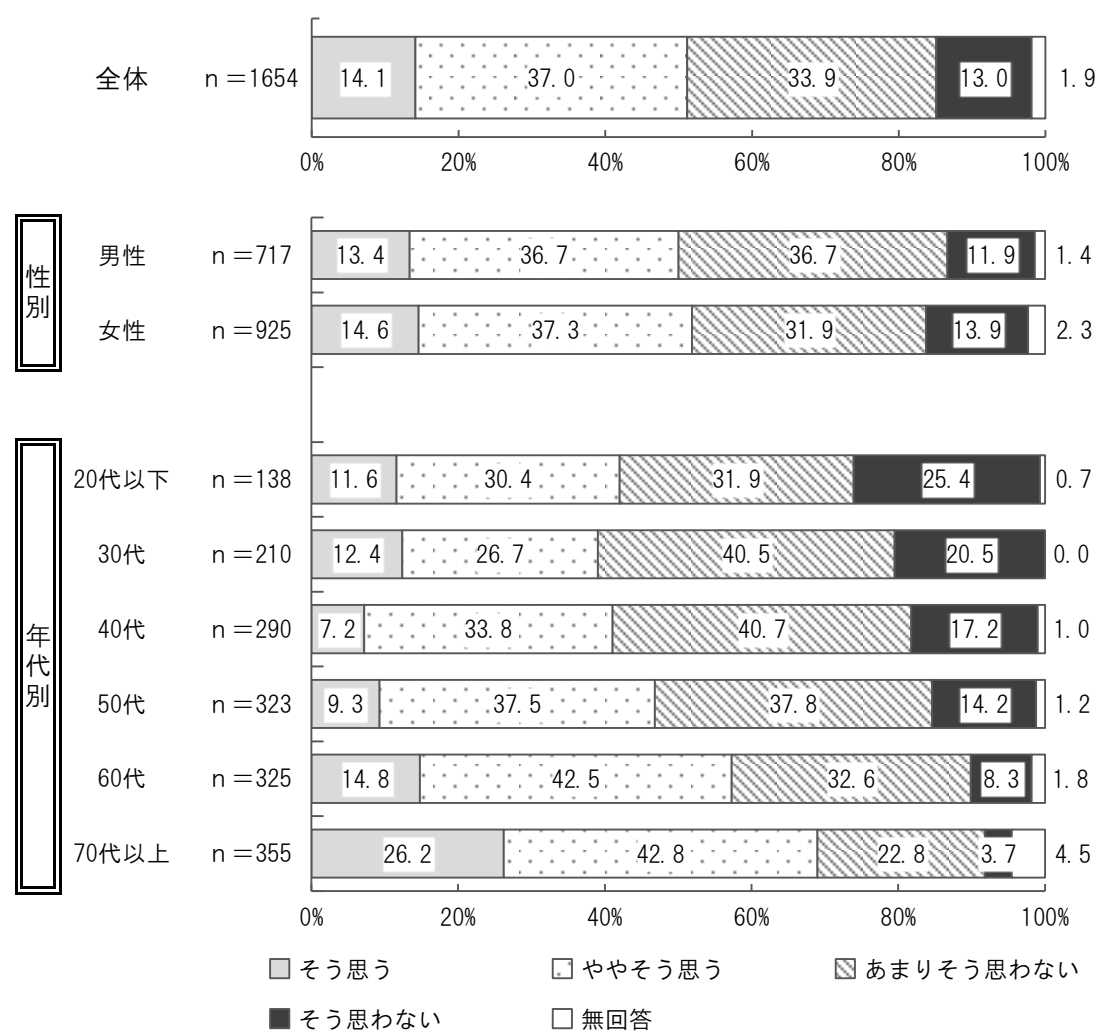


「あなたは、地球温暖化防止のために何らかの取り組みをしていますか」という問については、『そう思う』が55.5%、『そう思わない』が40.9%となっている。

性別で見ると、大きな差異はみられない。

年代別で見ると、20代以下において「そう思わない」が19.6%と多くなっている。

15 富士市は、空気がきれいで自然が豊かだと思いますか。

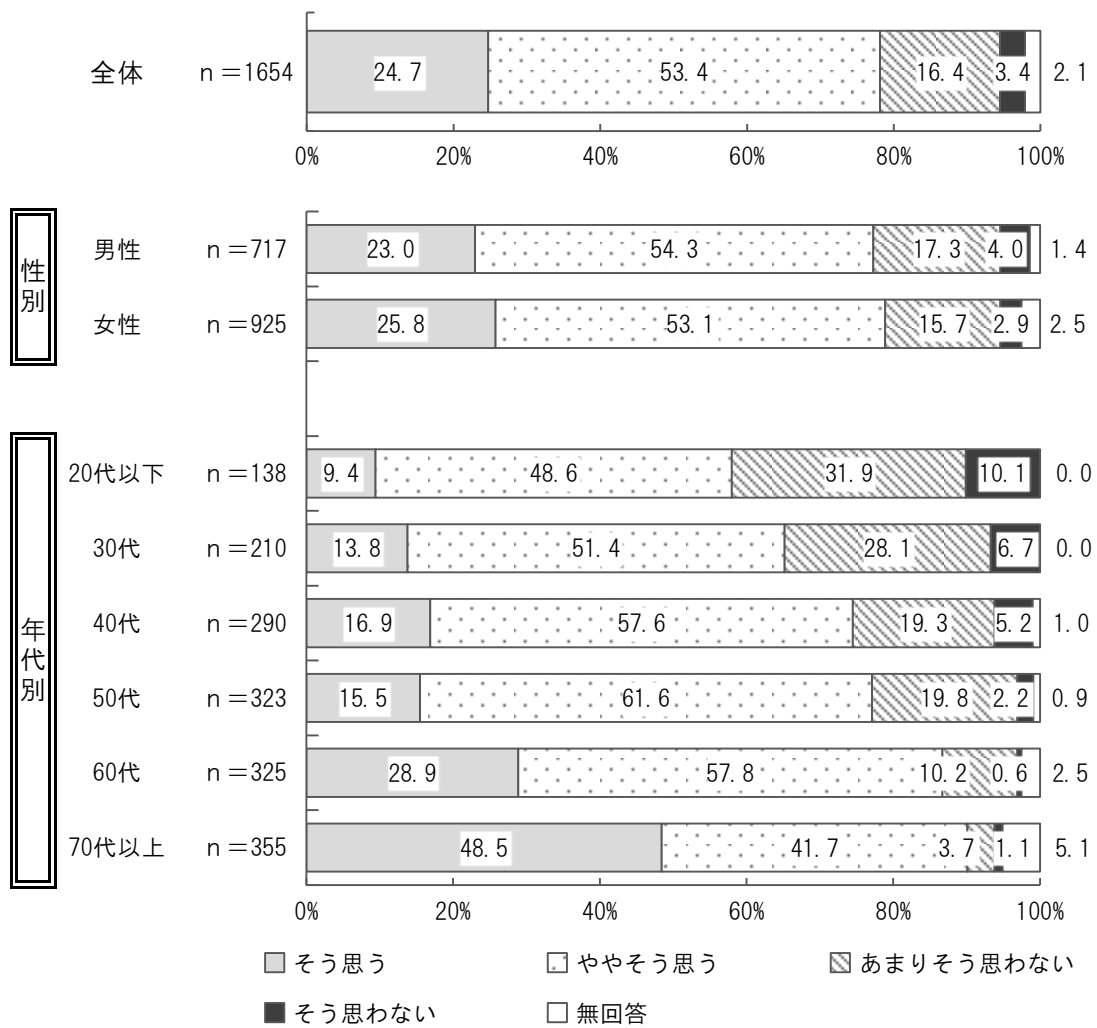


「富士市は、空気がきれいで自然が豊かだと思いますか」という問については、『そう思う』が51.1%、『そう思わない』が46.9%となっている。

性別で見ると、大きな差異はみられない。

年代別で見ると、70代以上において「そう思う」が26.2%と多くなっている。また『そう思う』は、70代以上において69.0%と多くなっている。

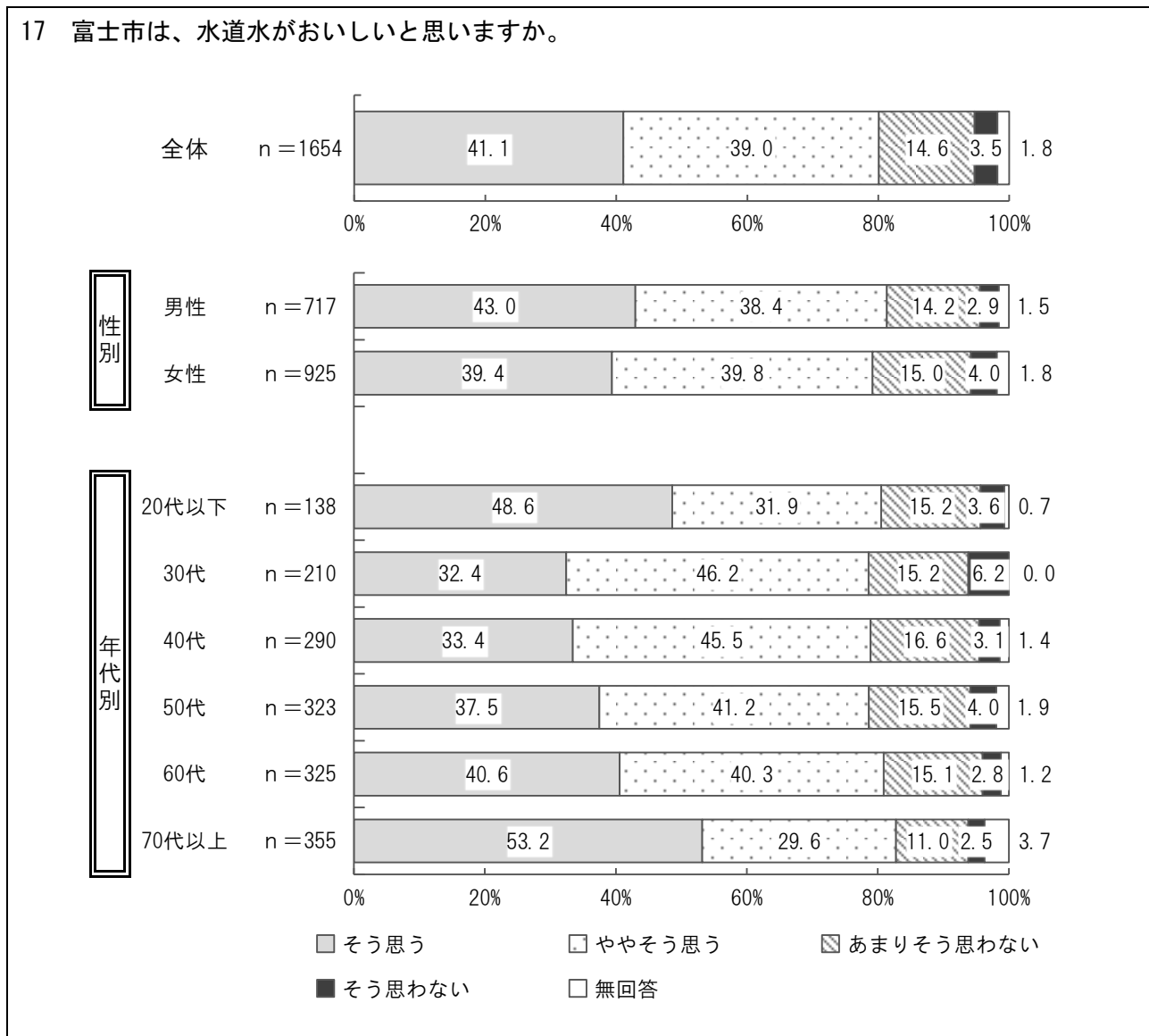
16 あなたは、できるだけごみを出さないようにしていますか。



「あなたは、できるだけごみを出さないようにしていますか」という問については、『そう思う』が78.1%、『そう思わない』が19.8%となっている。

性別で見ると、大きな差異はみられない。

年代別で見ると、70代以上において「そう思う」が48.5%と多くなっている。また『そう思わない』は、20代以下において42.0%と多くなっている。



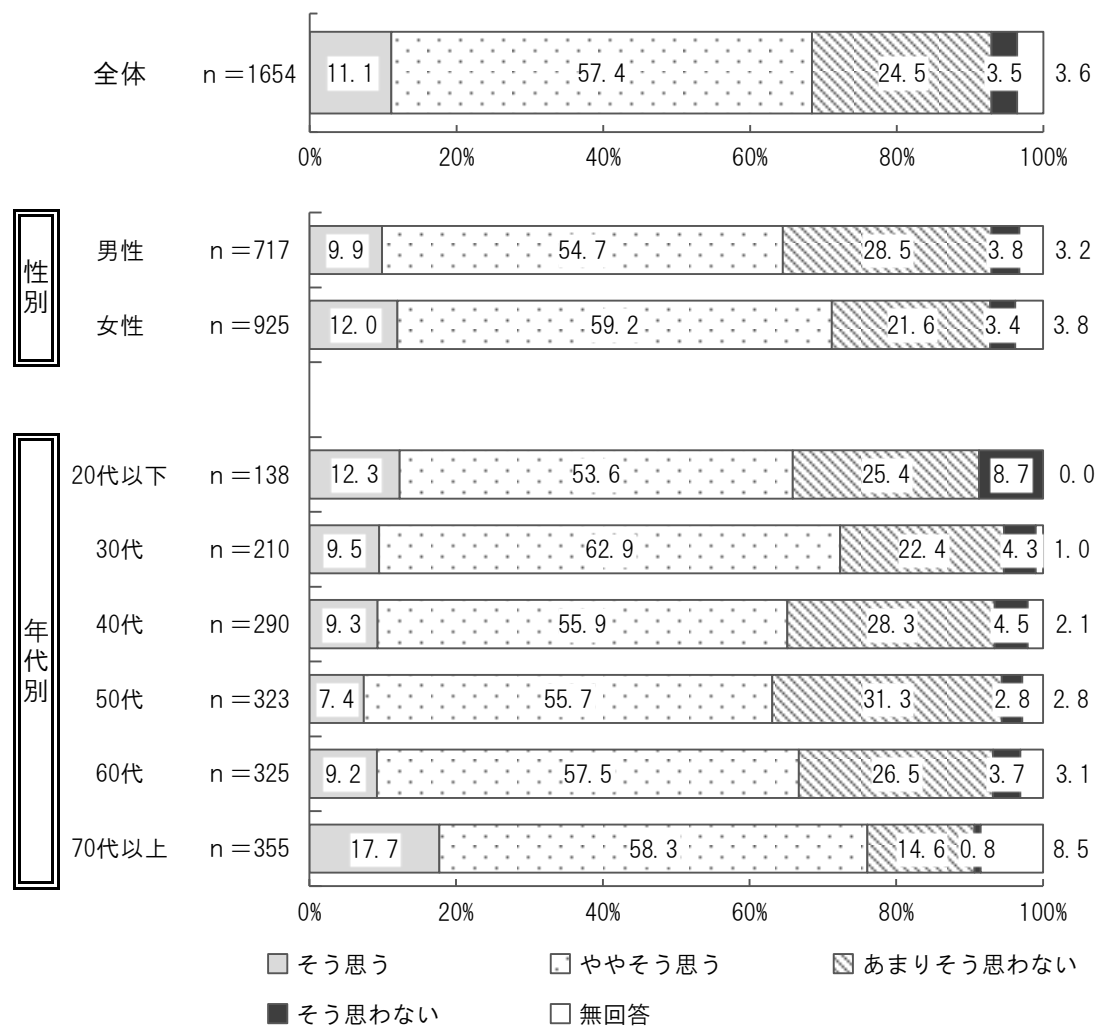
「富士市は、水道水がおいしいと思いますか」という問については、『そう思う』が80.1%、『そう思わない』が18.1%となっている。

性別で見ると、大きな差異はみられない。

年代別で見ると、「そう思う」は20代以下と70代以上が5割程度と多くなっている。

【第5章 教育・文化】魅力ある教育を実現するまち

18 富士市では、次代を担う子どもたちが健やかに成長していると思いますか。

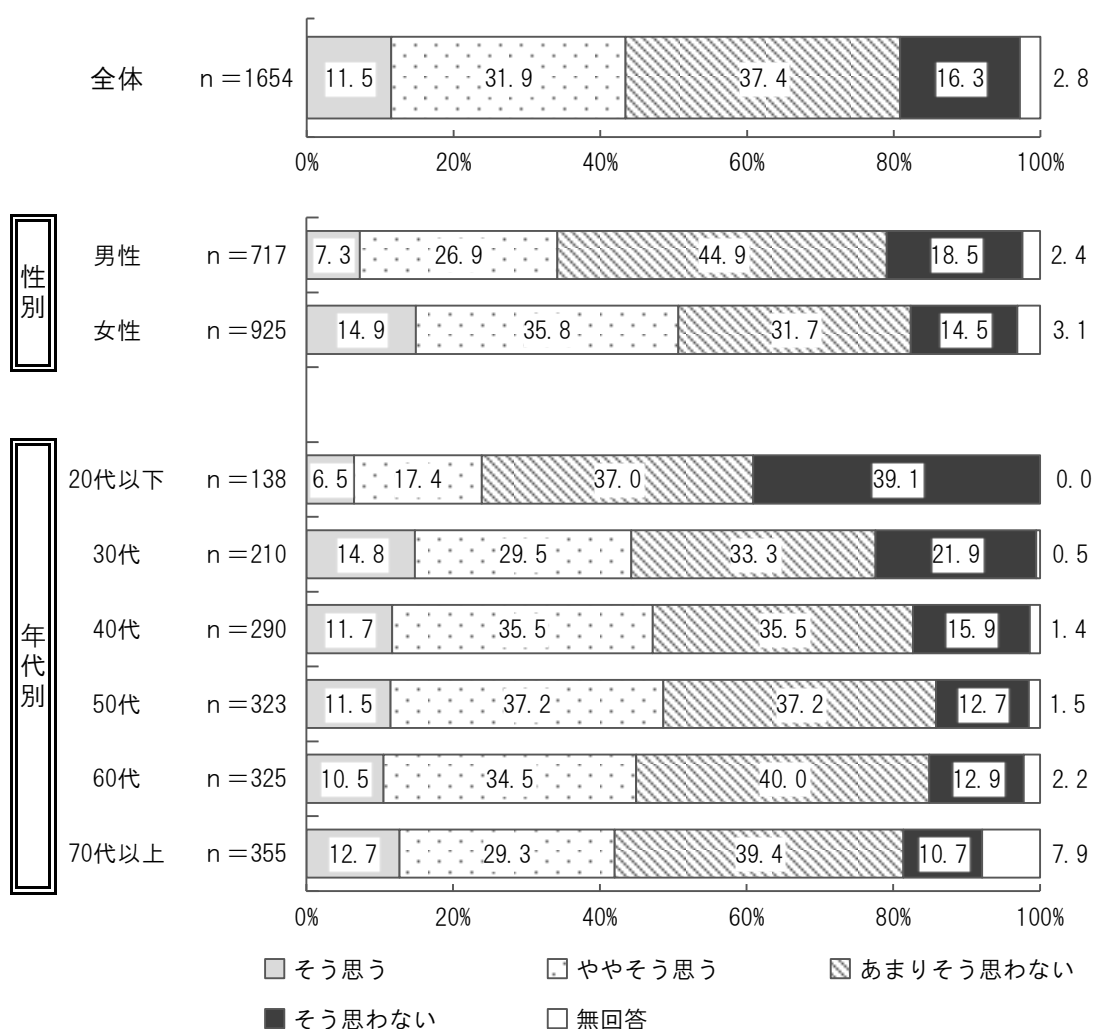


「富士市では、次代を担う子どもたちが健やかに成長していると思いますか」という間については、『そう思う』が68.5%、『そう思わない』が28.0%となっている。

性別で見ると、『そう思わない』は、男性において32.3%と多くなっている。

年代別で見ると、70代以上において「そう思う」が17.7%と多くなっている。

19 あなたは、富士市民大学やまちづくりセンター講座などを受講してみたいと思いますか。

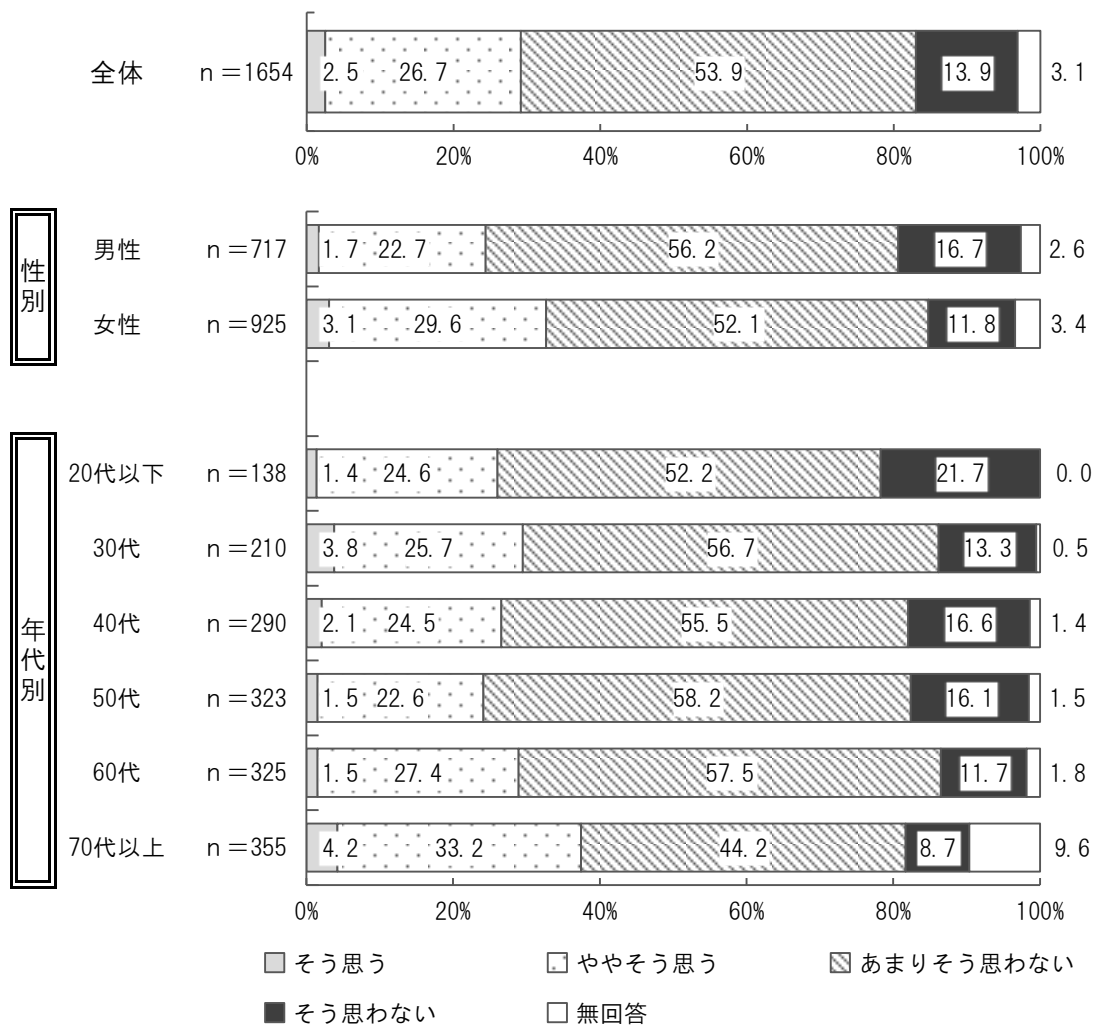


「あなたは、富士市民大学やまちづくりセンター講座などを受講してみたいと思いますか」という問については、『そう思う』が43.4%、『そう思わない』が53.7%となっている。

性別で見ると、女性において「そう思う」が14.9%と多くなっている。また『そう思わない』は男性において63.4%と多くなっている。

年代別で見ると、20代以下において「そう思わない」が39.1%と多くなっている。また『そう思わない』は、20代以下において76.1%を占めている。

20 富士市は、芸術文化に親しむ機会が充実していると思いますか。

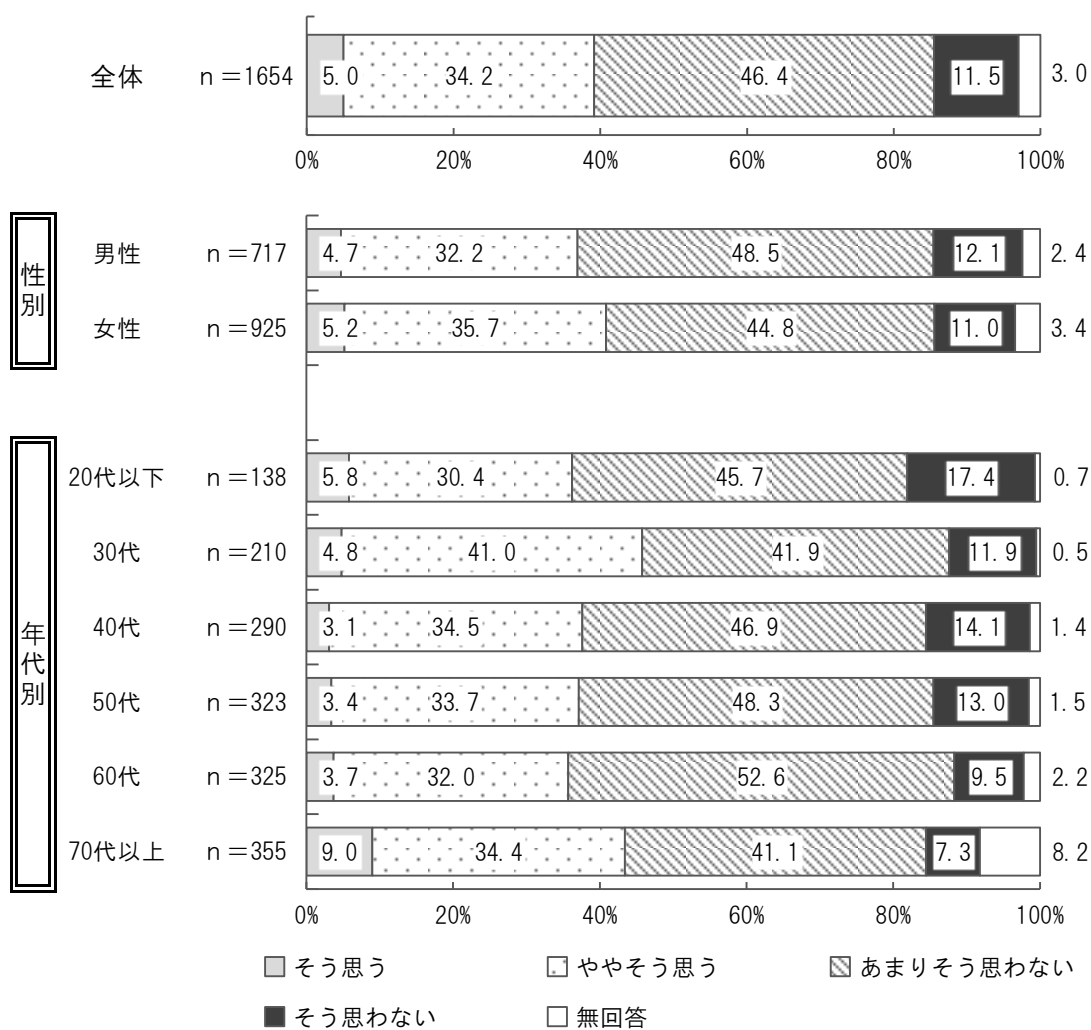


「富士市は、芸術文化に親しむ機会が充実していると思いますか」という問については、『そう思う』が29.2%、『そう思わない』が67.8%となっている。

性別でみると『そう思う』は、女性において32.7%と多くなっている。また『そう思わない』は、男性において72.9%と多くなっている。

年代別でみると、20代以下において「そう思わない」が21.7%と多くなっている。

21 富士市は、いつでも誰でもスポーツに親しむ環境が整っていると思いますか。



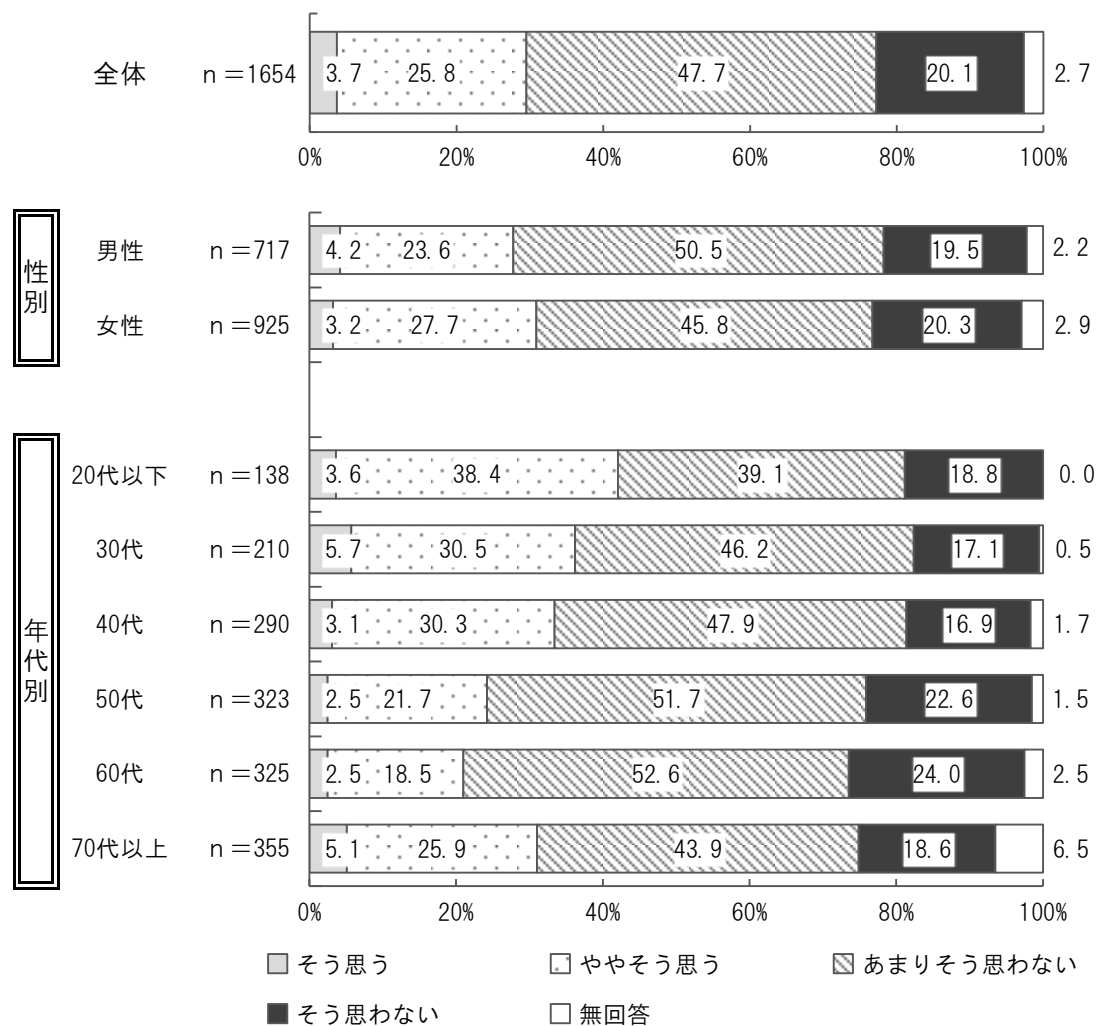
「富士市は、いつでも誰でもスポーツに親しむ環境が整っていると思いますか」という問については、『そう思う』が39.2%、『そう思わない』が57.9%となっている。

性別でみると、大きな差異はみられない。

年代別でみると、『そう思う』は、30代と70代以上において4割を超えて多くなっている。

【第6章 都市基盤】人にやさしい便利で快適なまち

22 富士市は、まちなかが整備され、便利で快適な都市づくりができていますか。

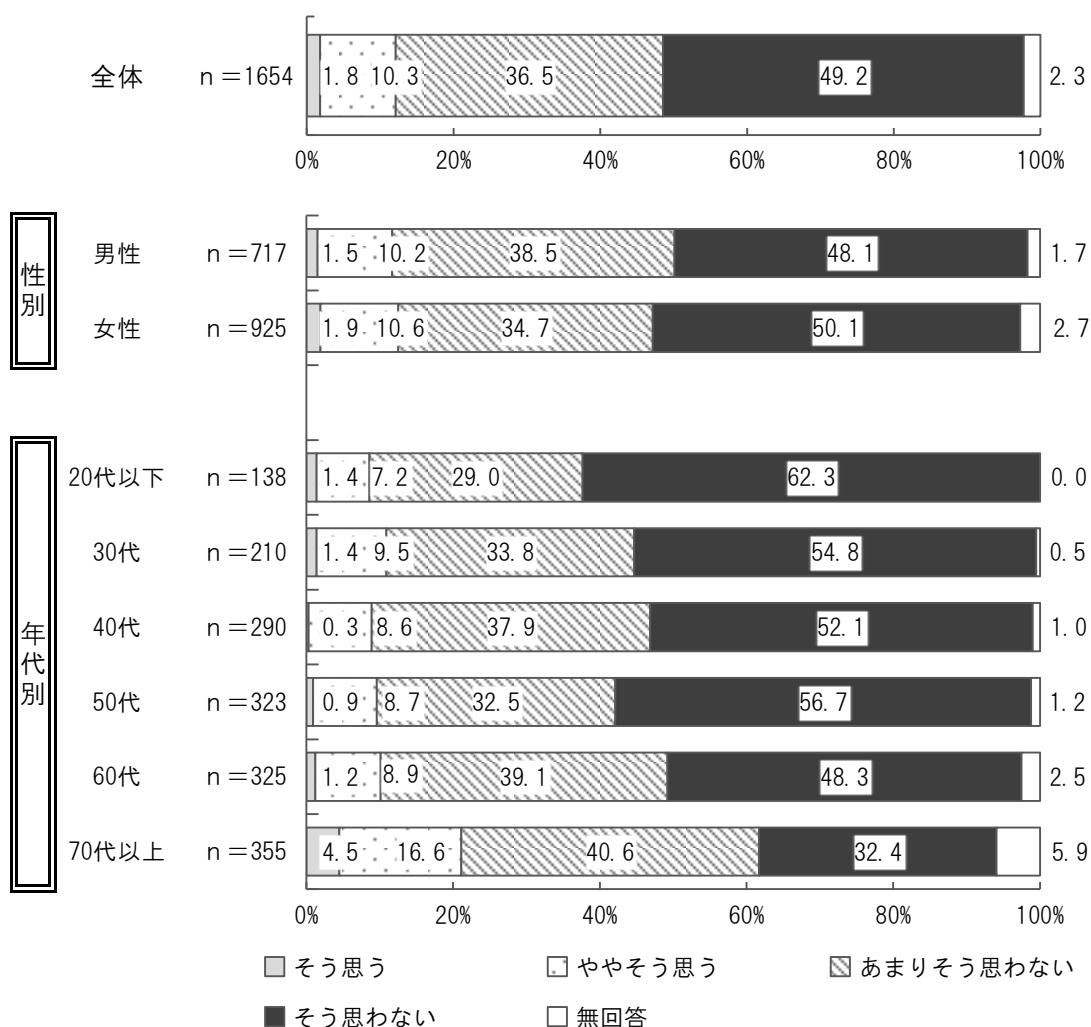


「富士市は、まちなかが整備され、便利で快適な都市づくりができていますか」という問については、『そう思う』が29.5%、『そう思わない』が67.8%となっている。

性別で見ると、大きな差異はみられない。

年代別で見ると、『そう思う』は、20代以下において42.0%と多く、50代と60代において2割程度と少なくなっている。

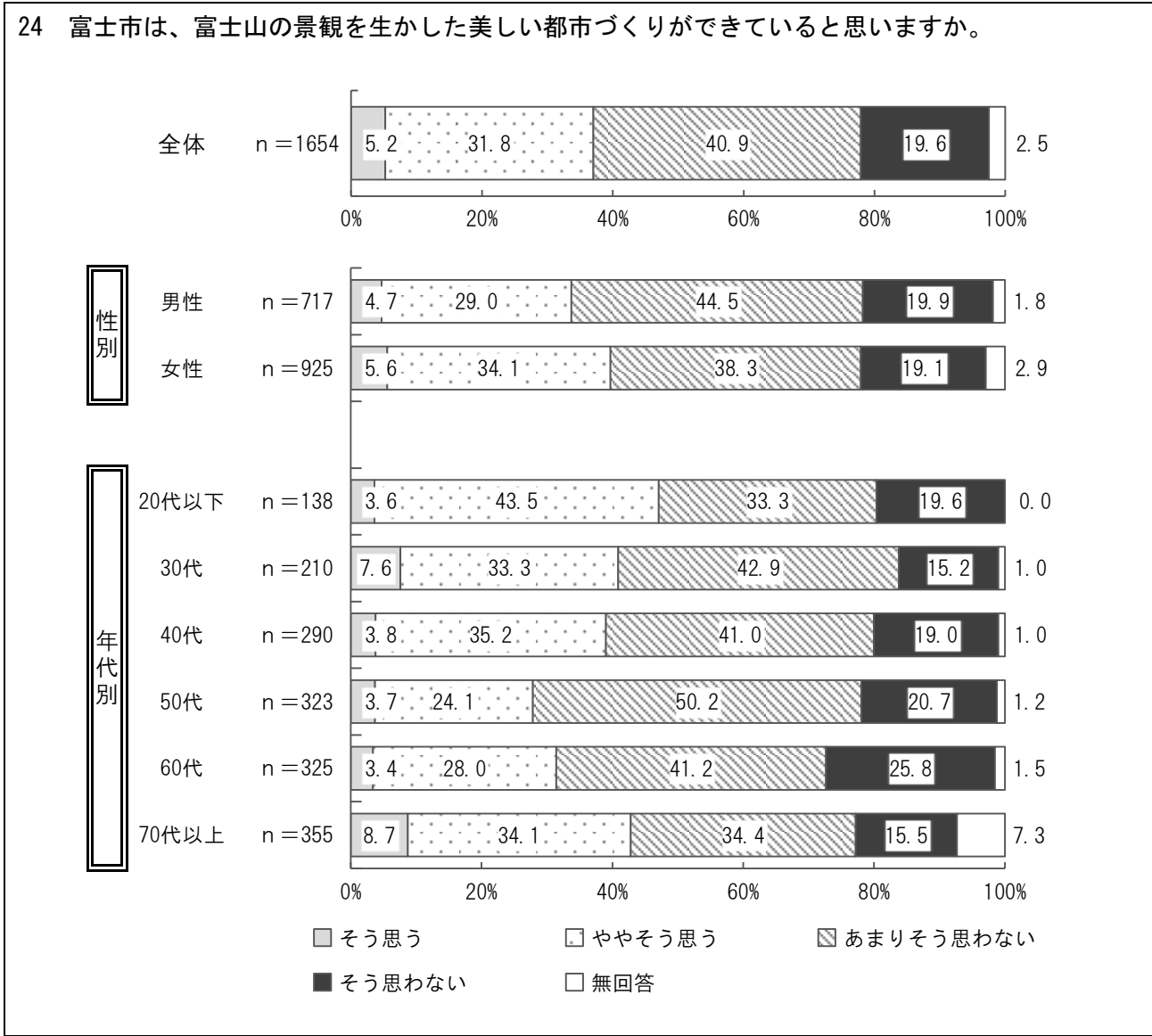
23 富士市は、自動車に依存することなく、快適な移動環境が整備されていると思いますか。



「富士市は、自動車に依存することなく、快適な移動環境が整備されていると思いますか」という問については、『そう思う』が12.1%、『そう思わない』が85.7%となっている。

性別で見ると、大きな差異はみられない。

年代別で見ると、20代以下において「そう思わない」が62.3%と多くなっている。また『そう思う』は、70代以上において21.1%と多くなっている。



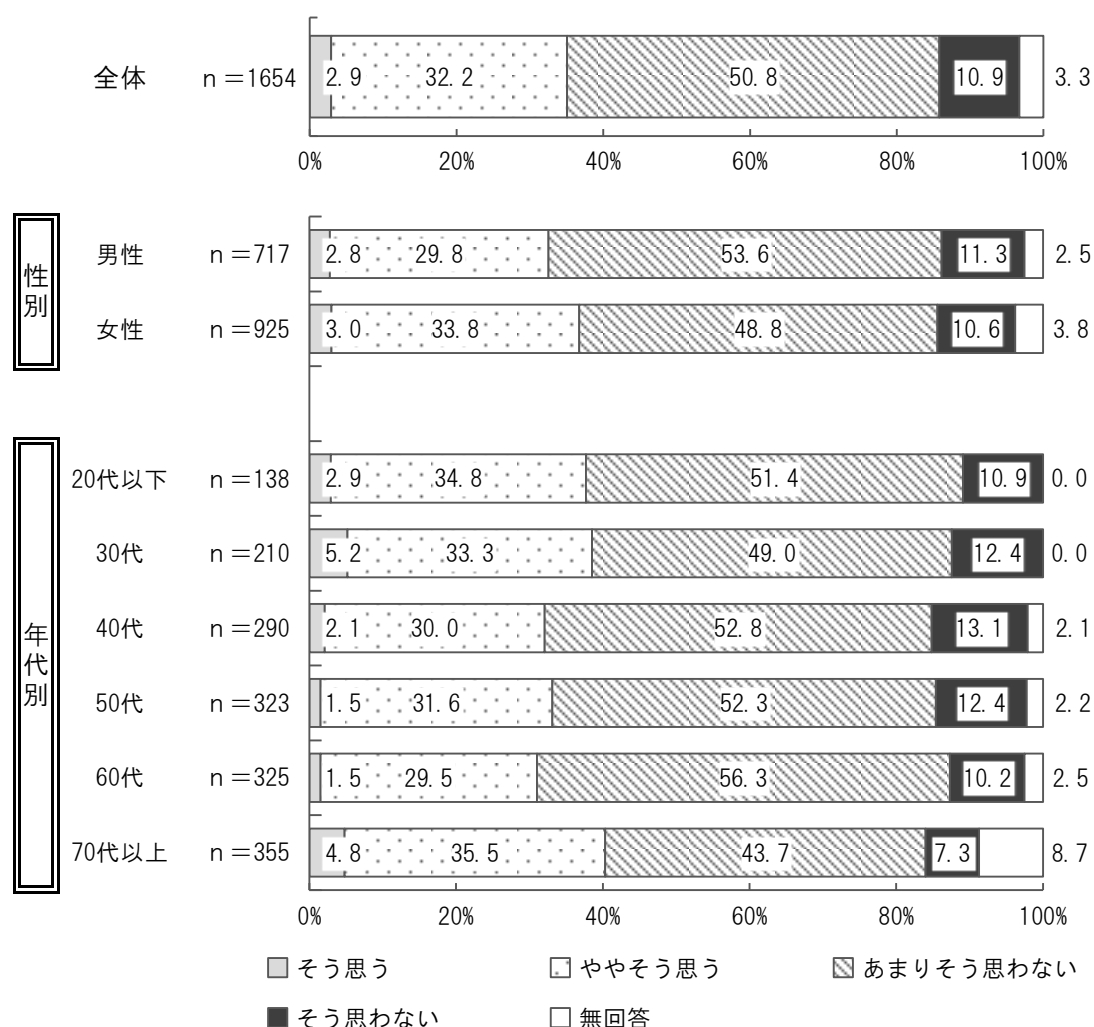
「富士市は、富士山の景観を生かした美しい都市づくりができていると思いますか」という問については、『そう思う』が37.0%、『そう思わない』が60.5%となっている。

性別で見ると、『そう思わない』は、男性において64.4%と多くなっている。

年代別で見ると、60代において「そう思わない」が25.8%と多くなっている。また『そう思う』は、50代と60代において3割前後と少なくなっている。

【第7章 都市経営】市民と創る新たなまち

25 あなたは、富士市のまちづくりは市民が参加して進められていると思いますか。

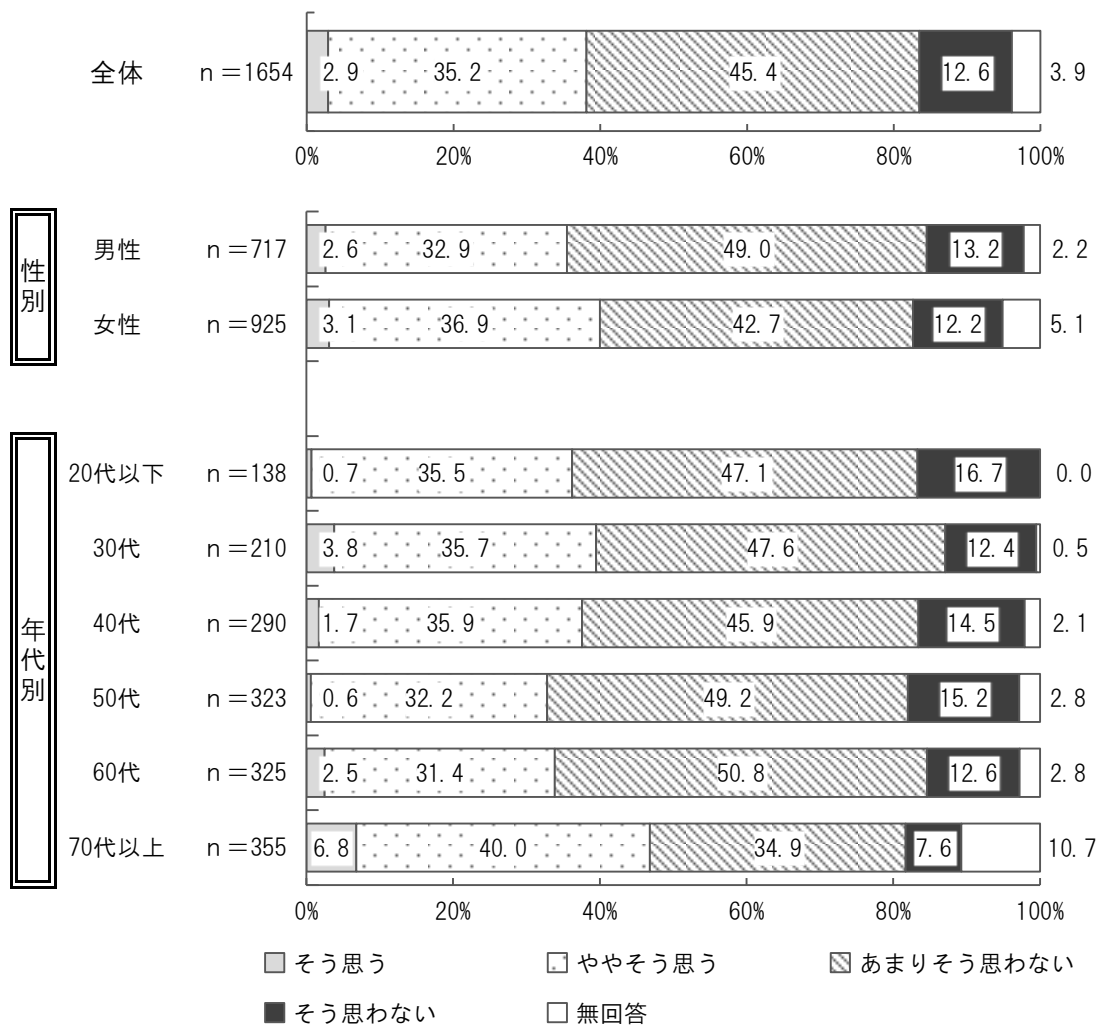


「あなたは、富士市のまちづくりは市民が参加して進められていると思いますか」という問については、『そう思う』が35.1%、『そう思わない』が61.7%となっている。

性別で見ると、『そう思わない』は男性において64.9%と多くなっている。

年代別で見ると、『そう思う』は、40～60代において3割程度とやや少なくなっている。

26 あなたは、市役所が展開している施策は時代の変化に対応していると思いますか。

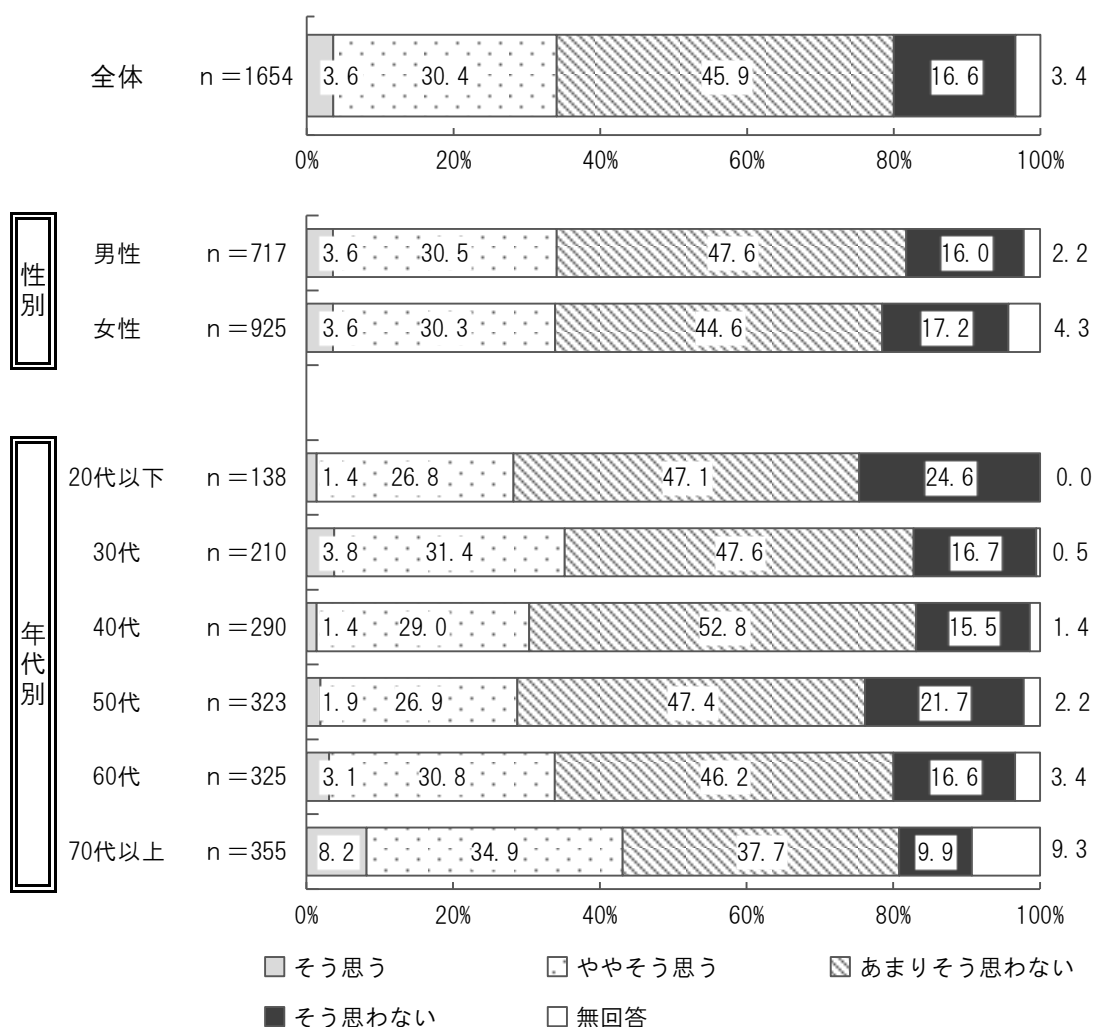


「あなたは、市役所が展開している施策は時代の変化に対応していると思いますか」という問いについては、『そう思う』が38.1%、『そう思わない』が58.0%となっている。

性別で見ると、『そう思わない』は、男性において62.2%と多くなっている。

年代別で見ると、『そう思わない』は、70代以上を除く年代において6割程度を占めている。

27 富士市では、納めた税金が有効に使われていると思いますか。

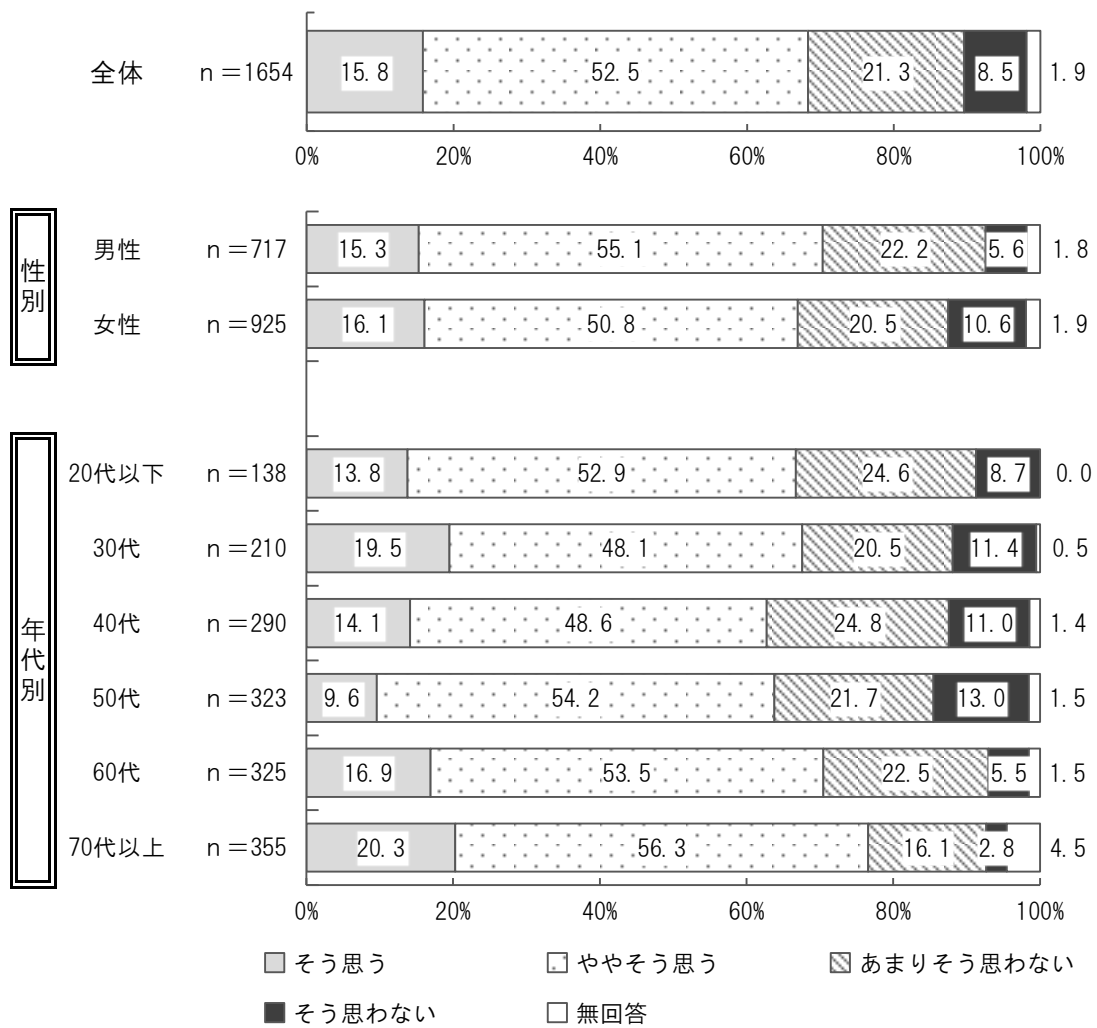


「富士市では、納めた税金が有効に使われていると思いますか」という問については、『そう思う』が34.0%、『そう思わない』が62.5%となっている。

性別で見ると、大きな差異はみられない。

年代別で見ると、70代以上を除く年代において、『そう思わない』が『そう思う』を大きく上回っている。

28 あなたは、市役所の窓口は対応がよいと思いますか。

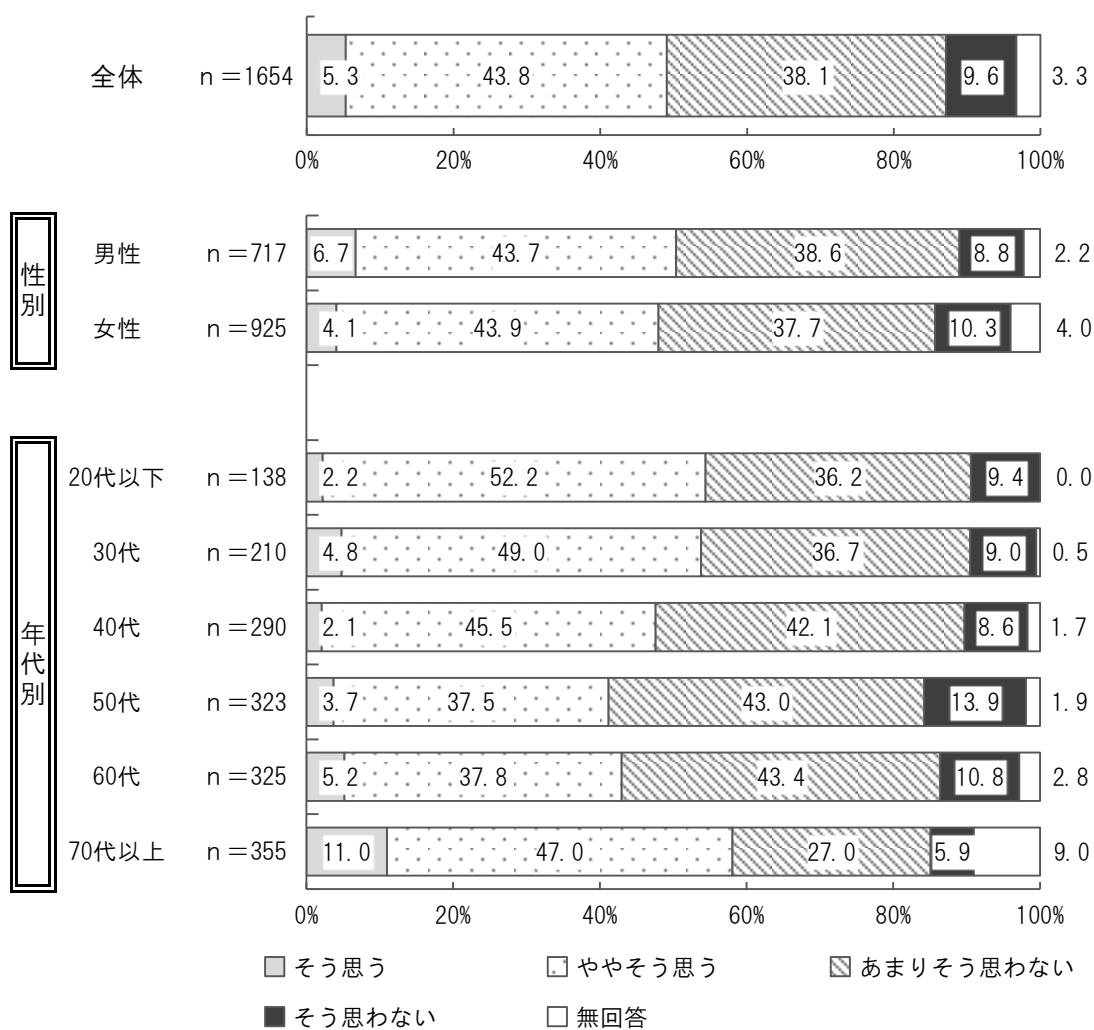


「あなたは、市役所の窓口は対応がよいと思いますか」という問については、『そう思う』が68.3%、『そう思わない』が29.8%となっている。

性別で見ると、女性において「そう思わない」が10.6%と多くなっている。

年代別で見ると、『そう思う』は70代以上において76.6%と多くなっている。

29 富士市は、市民に開かれた信頼ある市政運営がなされていると思いますか。



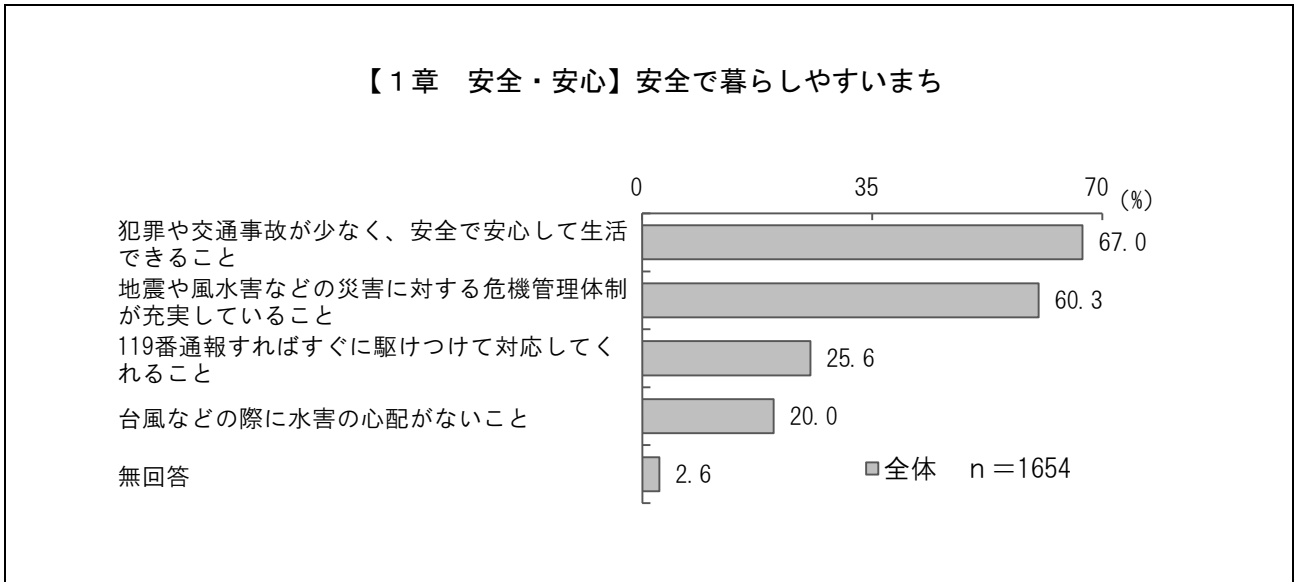
「富士市は、市民に開かれた信頼ある市政運営がなされていると思いますか」という間については、『そう思う』が49.1%、『そう思わない』が47.7%となっている。

性別でみると、大きな差異はみられない。

年代別でみると、70代以上において「そう思う」が11.0%と多くなっている。また『そう思う』は、50代と60代において4割程度と少なくなっている。

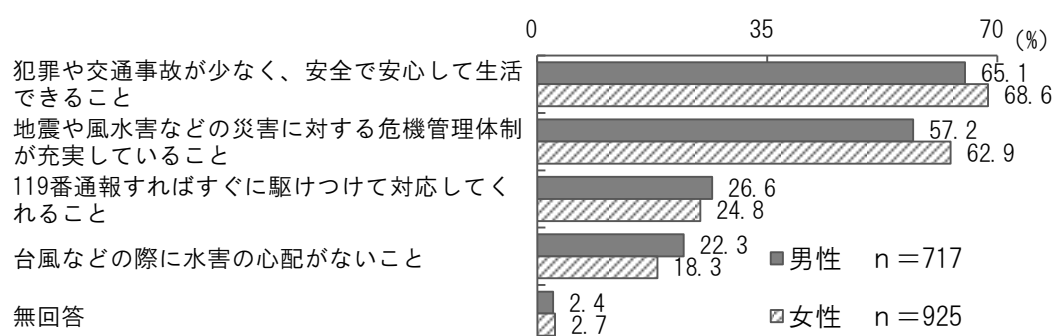
(6) 富士市が重点的に取り組むべき分野について

問8 第六次富士市総合計画の策定の参考とするため、引き続き富士市が重点的に取り組むべき分野について伺います。重要だと思う施策について、各設問につき2つ以内で○をつけてください。

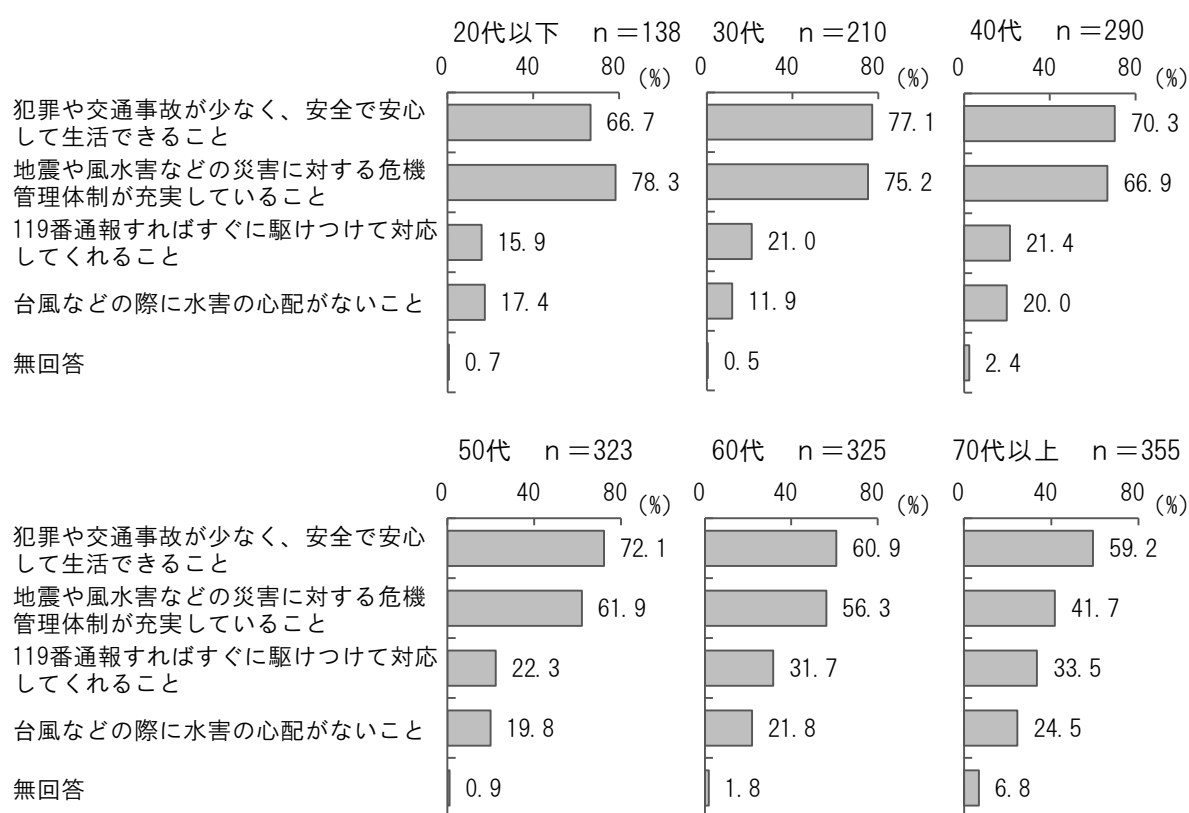


【1章 安全・安心】において重要だと思う施策は、「犯罪や交通事故が少なく、安全で安心して生活できること」が67.0%と最も多く、次いで「地震や風水害などの災害に対する危機管理体制が充実していること」が60.3%、「119番通報すればすぐに駆けつけて対応してくれること」が25.6%などとなっている。

<性別>



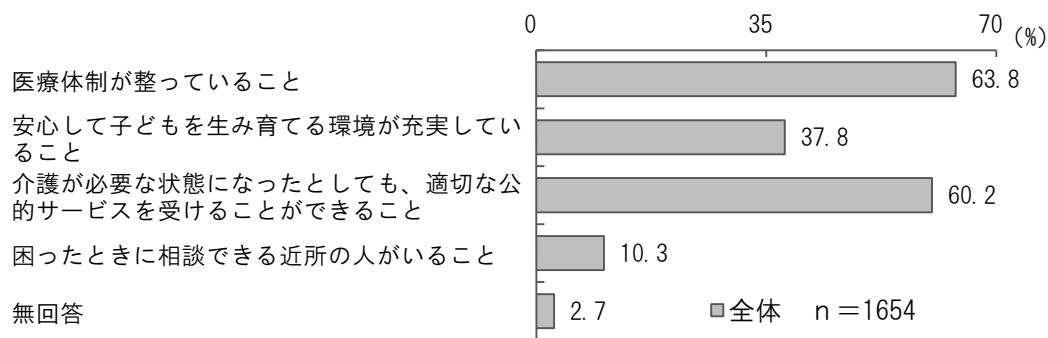
<年代別>



性別で見ると、女性において「地震や風水害などの災害に対する危機管理体制が充実していること」が62.9%と多くなっている。

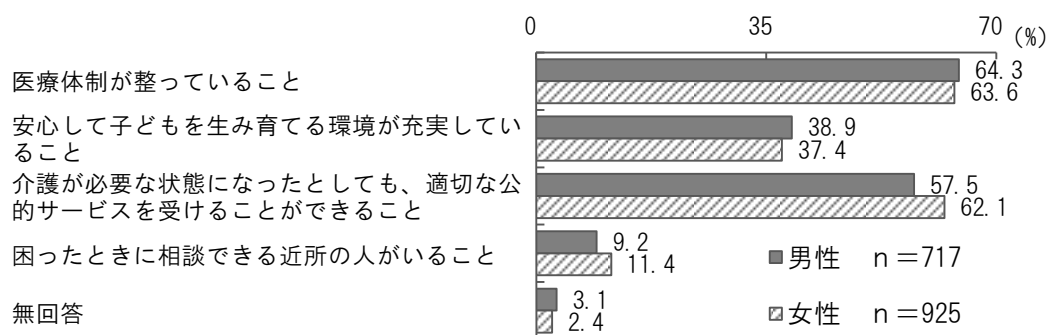
年代別で見ると、30代において「犯罪や交通事故が少なく、安全で安心して生活できること」が77.1%と多く、「台風などの際に水害の心配がないこと」が11.9%と少なくなっている。20代以下においては「119番通報すればすぐに駆けつけて対応してくれること」が15.9%と少なくなっている。70代以上においては「地震や風水害などの災害に対する危機管理体制が充実していること」が41.7%と少なくなっている。また、年代が低くなるほど、「地震や風水害などの災害に対する危機管理体制が充実していること」と回答する割合が多くなっている。

【2章 健康・福祉】健やかに安心して暮らせるまち

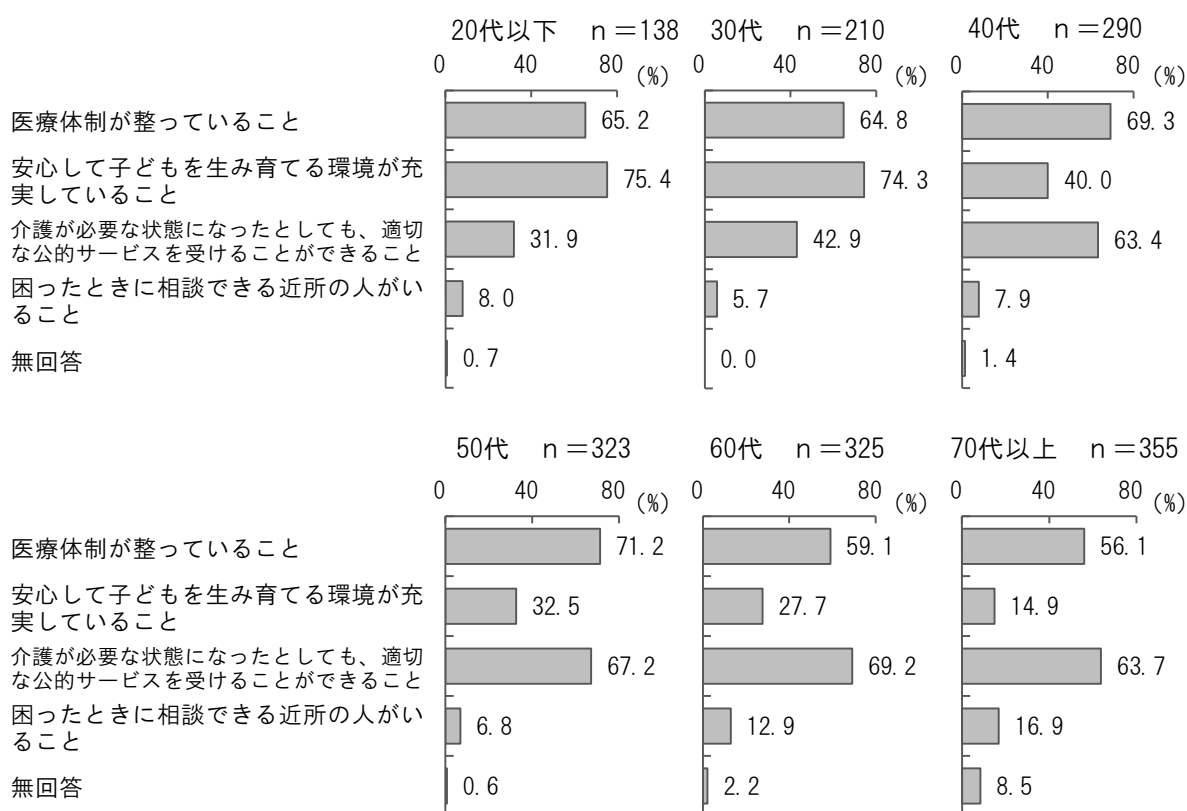


【2章 健康・福祉】において重要だと思える施策は、「医療体制が整っていること」が63.8%と最も多く、次いで「介護が必要な状態になったとしても、適切な公的サービスを受けることができること」が60.2%、「安心して子どもを産み育てる環境が充実していること」が37.8%などとなっている。

<性別>



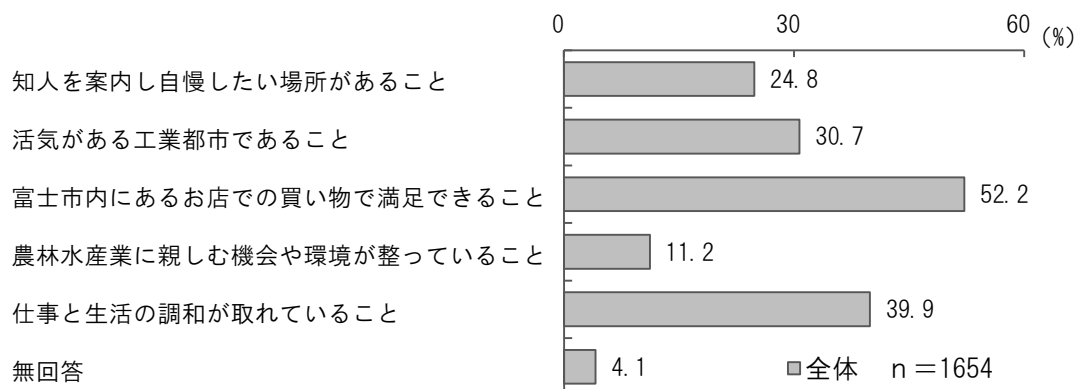
<年代別>



性別で見ると、大きな差異はみられない。

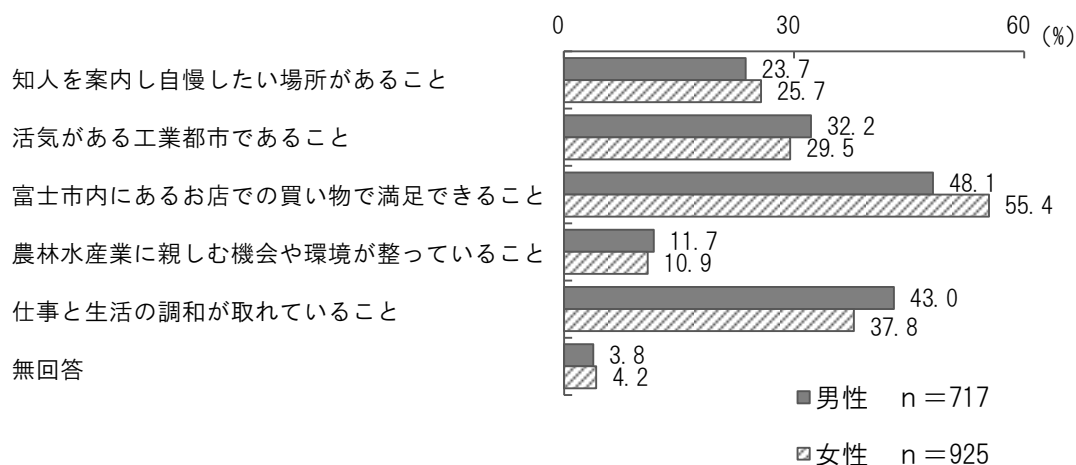
年代別で見ると、20代以下において「介護が必要な状態になったとしても、適切な公的サービスを受けることができること」が31.9%と少なくなっている。70代以上においては「安心して子どもを産み育てる環境が充実していること」が14.9%と少なくなっている。また、年代が低くなるほど、「安心して子どもを産み育てる環境が充実していること」と回答する割合が多くなっている。

【3章 産業】産業が交流するにぎわいのまち

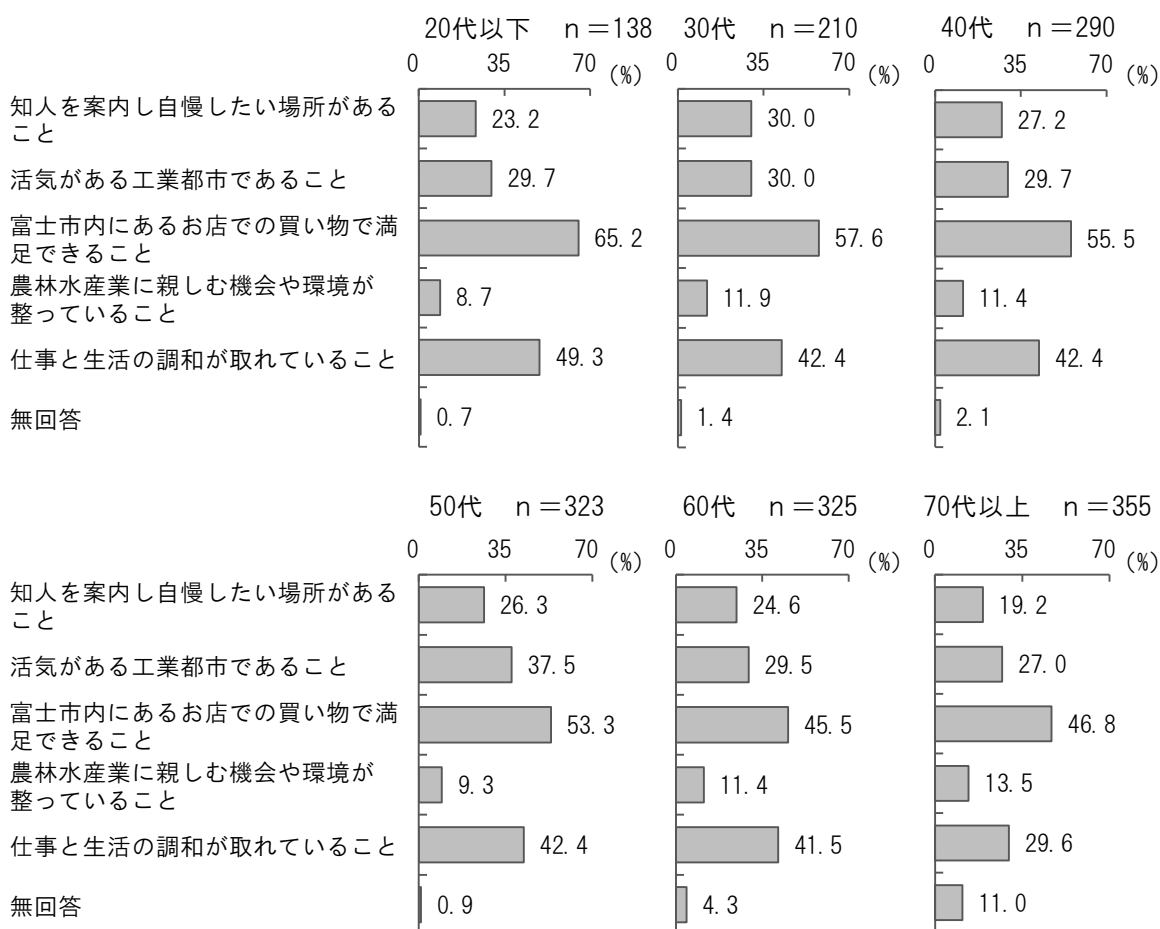


【3章 産業】において重要だと思える施策は、「富士市内にあるお店での買い物で満足できること」が52.2%と最も多く、次いで「仕事と生活の調和が取れていること」が39.9%、「活気がある工業都市であること」が30.7%などとなっている。

<性別>




<年代別>



性別で見ると、男性において「仕事と生活の調和が取れていること」が43.0%と多くなっている。女性においては「富士市内にあるお店での買い物で満足できること」が55.4%と多くなっている。

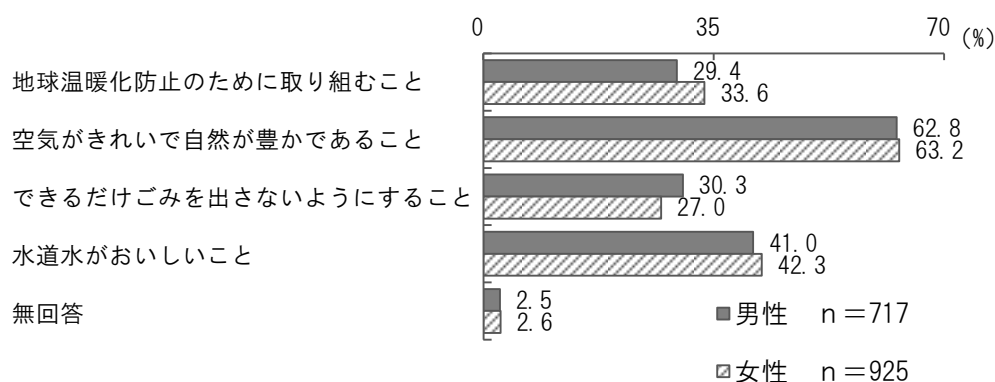
年代別で見ると、20代以下において「富士市内にあるお店での買い物で満足できること」が65.2%、「仕事と生活の調和が取れていること」が49.3%と多くなっている。50代においては「活気がある工業都市であること」が37.5%と多くなっている。70代以上においては「仕事と生活の調和が取れていること」が29.6%と少なくなっている。また、年代が低くなるほど、「仕事と生活の調和が取れていること」と回答する割合が多くなっている。

【4章 環境】人と自然が共生し環境負荷の少ないまち

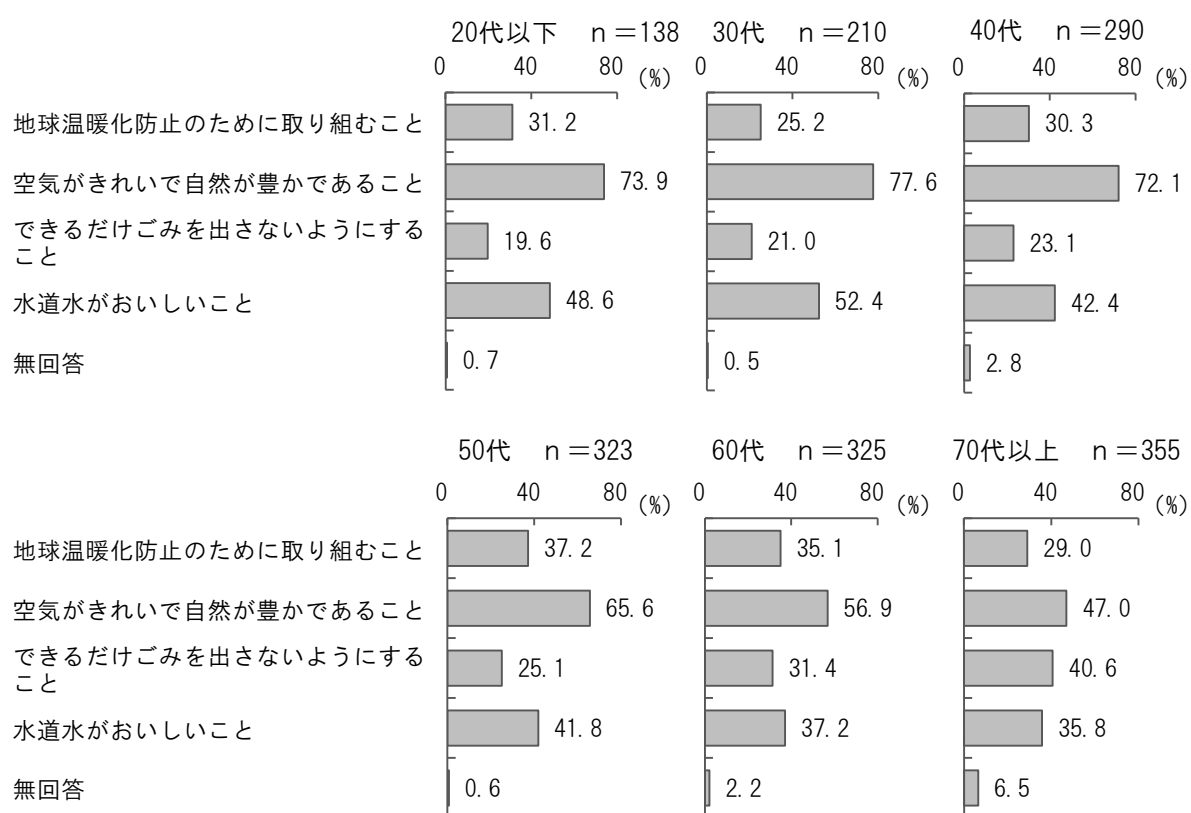


【4章 環境】において重要だと思う施策は、「空気がきれいであること」が63.1%と最も多く、次いで「水道水がおいしいこと」が41.5%、「地球温暖化防止のために取り組むこと」が31.8%などとなっている。

<性別>



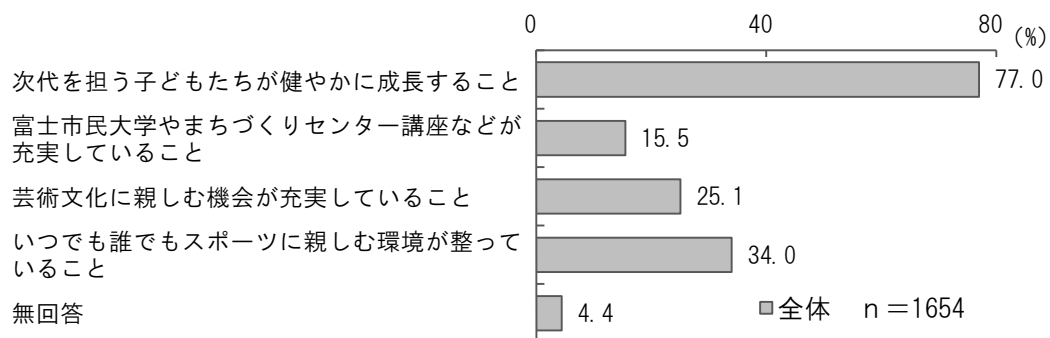
<年代別>



性別で見ると、大きな差異はみられない。

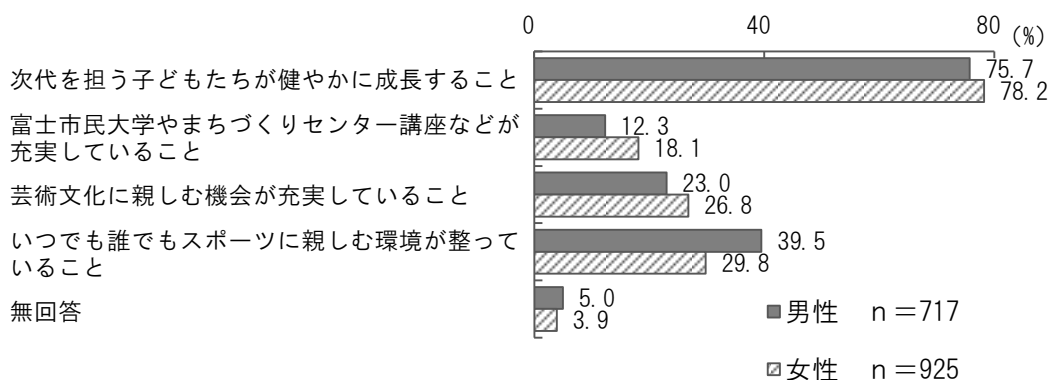
年代別で見ると、70代以上において「できるだけごみを出さないようにすること」が40.6%と多く、「空気がきれいで自然が豊かであること」が47.0%と少なくなっている。また、年代が高くなるほど、「できるだけごみを出さないようにすること」と回答する割合が多くなっている。

【5章 教育・文化】魅力ある教育を実現するまち

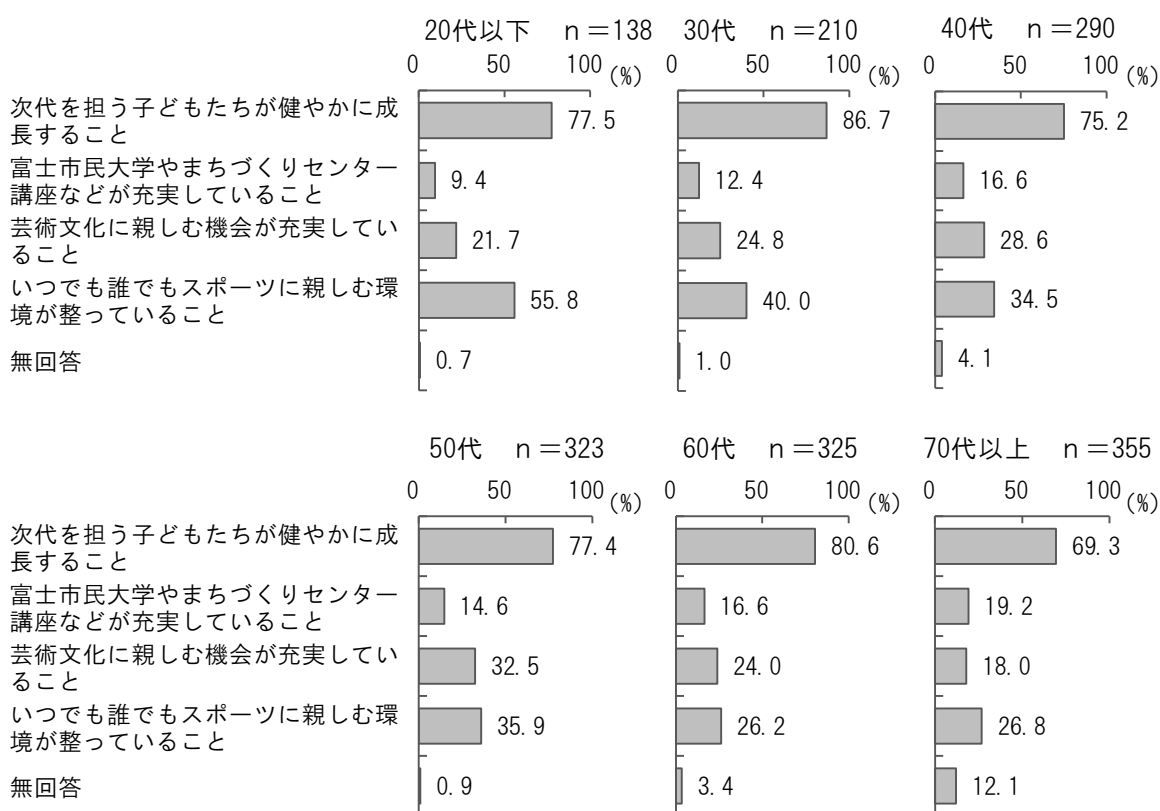


【5章 教育・文化】において重要だと思う施策は、「次代を担う子どもたちが健やかに成長すること」が77.0%と最も多く、次いで「いつでも誰でもスポーツに親しむ環境が整っていること」が34.0%、「芸術文化に親しむ機会が充実していること」が25.1%などとなっている。

<性別>



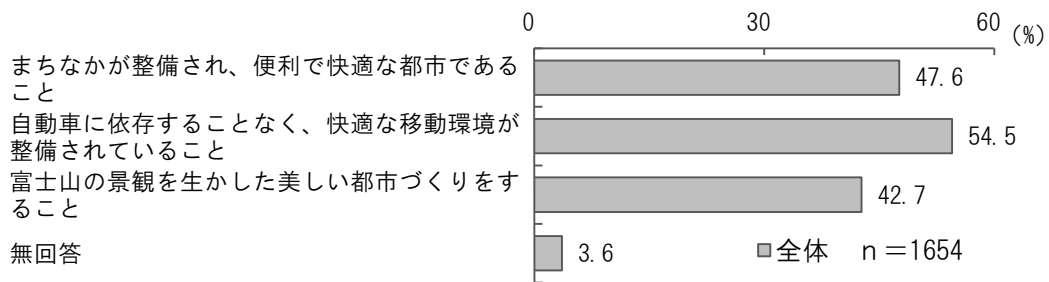
<年代別>



性別で見ると、男性において「いつでも誰でもスポーツに親しむ環境が整っていること」が39.5%と多くなっている。女性においては「富士市民大学やまちづくりセンター講座などが充実していること」が18.1%と多くなっている。

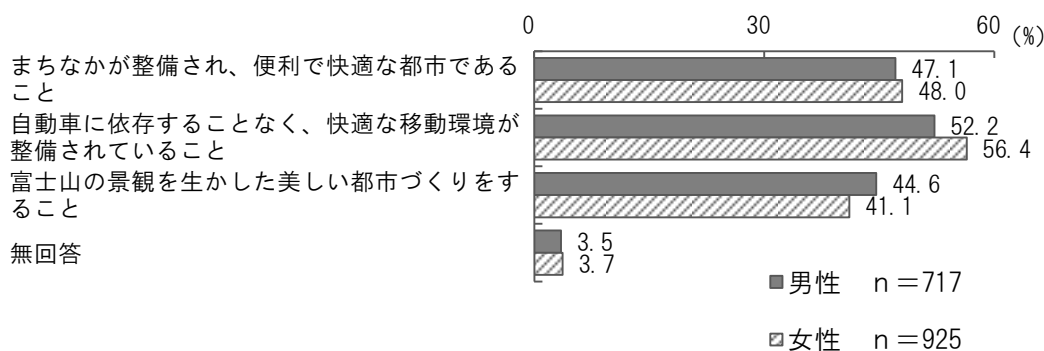
年代別で見ると、20代以下において「いつでも誰でもスポーツに親しむ機会が充実していること」が55.8%と多くなっている。30代においては「次代を担う子どもたちが健やかに成長すること」が86.7%と多くなっている。70代以上においては「次代を担う子どもたちが健やかに成長すること」が69.3%と少なくなっている。

【6章 都市基盤】人にやさしい便利で快適なまち

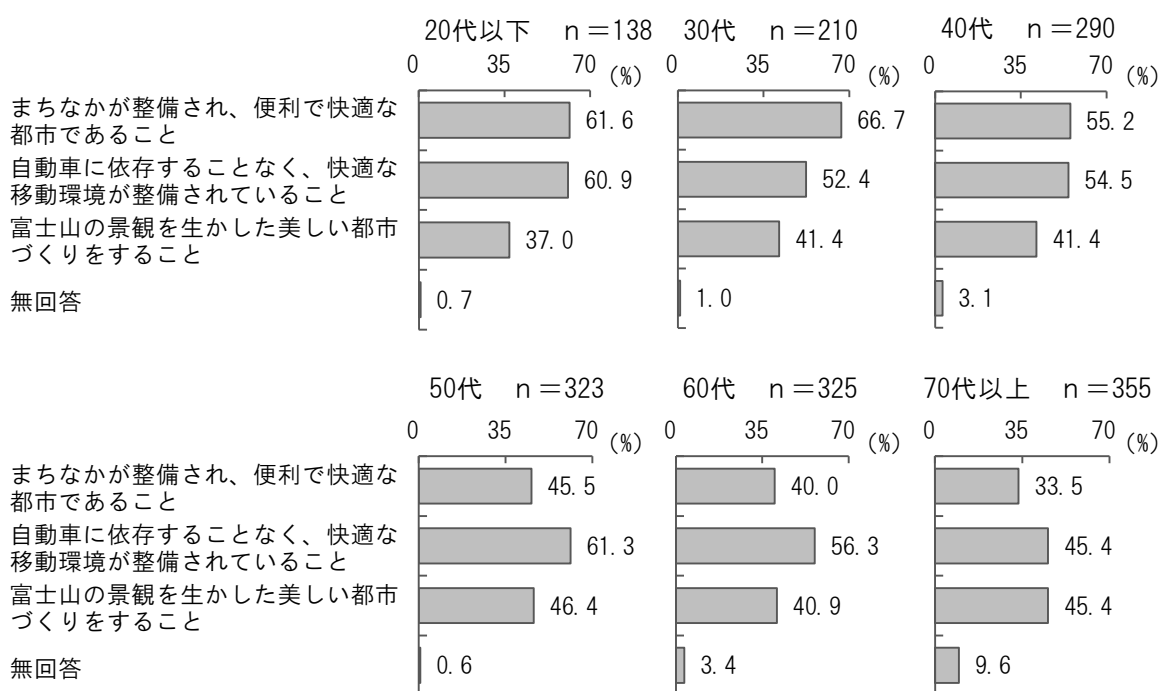


【6章 都市基盤】において重要だと思ふ施策は、「自動車に依存することなく、快適な移動環境が整備されていること」が54.5%と最も多く、次いで「まちなかが整備され、便利で快適な都市であること」が47.6%、「富士山の景観を生かした美しい都市づくりをすること」が42.7%となっている。

<性別>



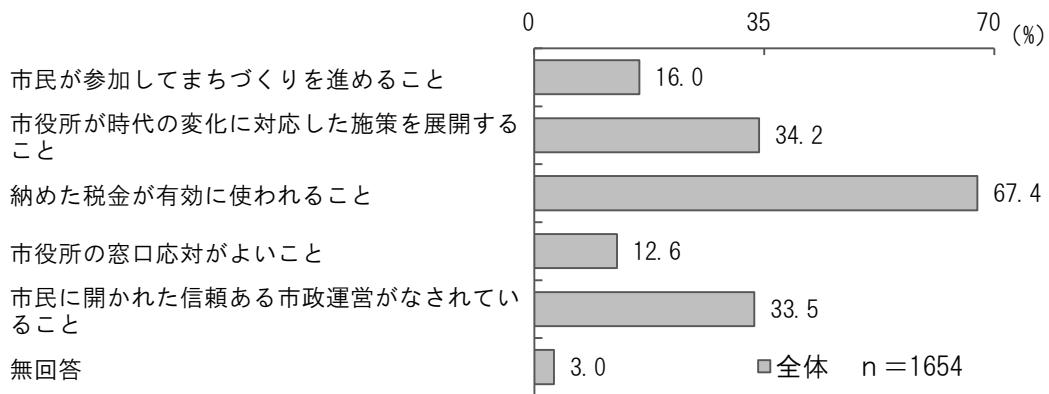
<年代別>



性別でみると、大きな差異はみられない。

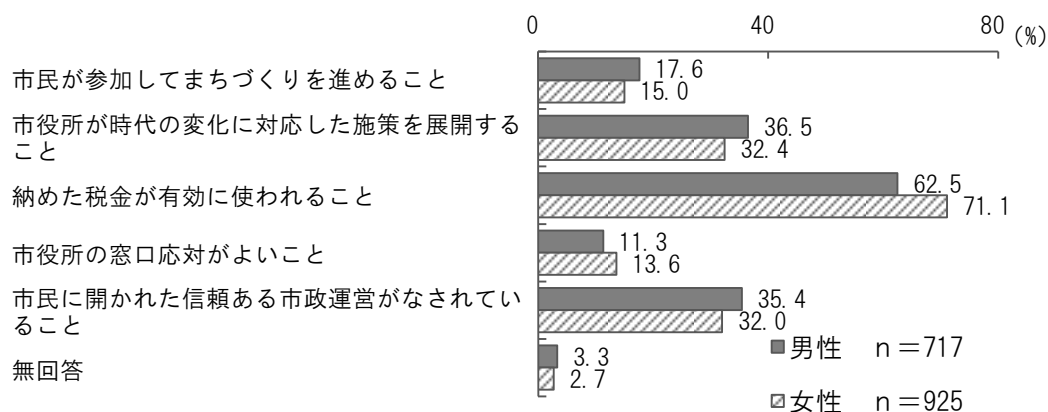
年代別でみると、30代において「まちなかが整備され、便利で快適な都市であること」が66.7%と多くなっている。70代以上においてはまちなかが整備され、便利で快適な都市であることが33.5%、「自動車に依存することなく、快適な移動環境が整備されていること」が45.4%と少なくなっている。

【7章 都市経営】 市民と創る新たなまち

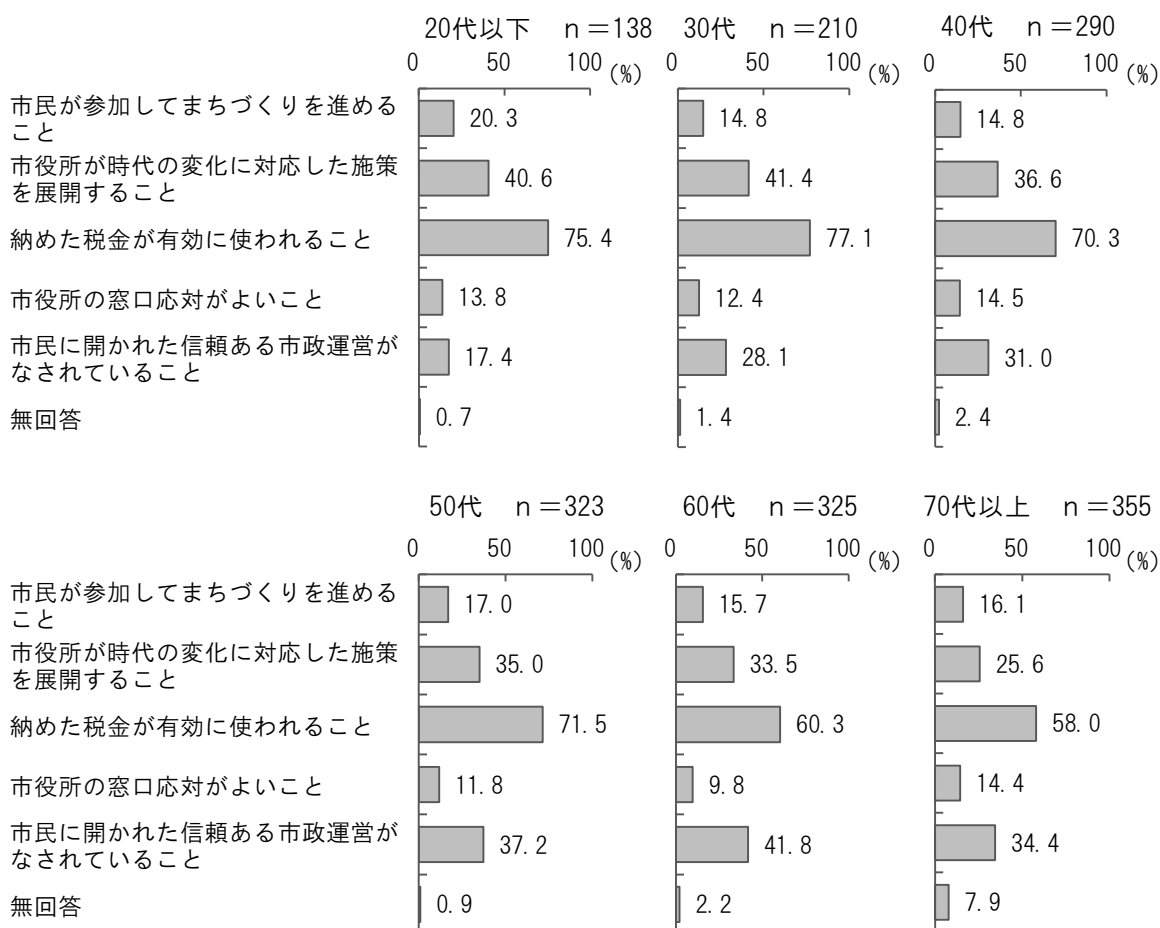


【7章 都市経営】において重要だと思える施策は、「納めた税金が有効に使われること」が67.4%と最も多く、次いで「市役所が時代の変化に対応した施策を展開すること」が34.2%、「市民に開かれた信頼ある市政運営がなされていること」が33.5%などとなっている。

<性別>



<年代別>

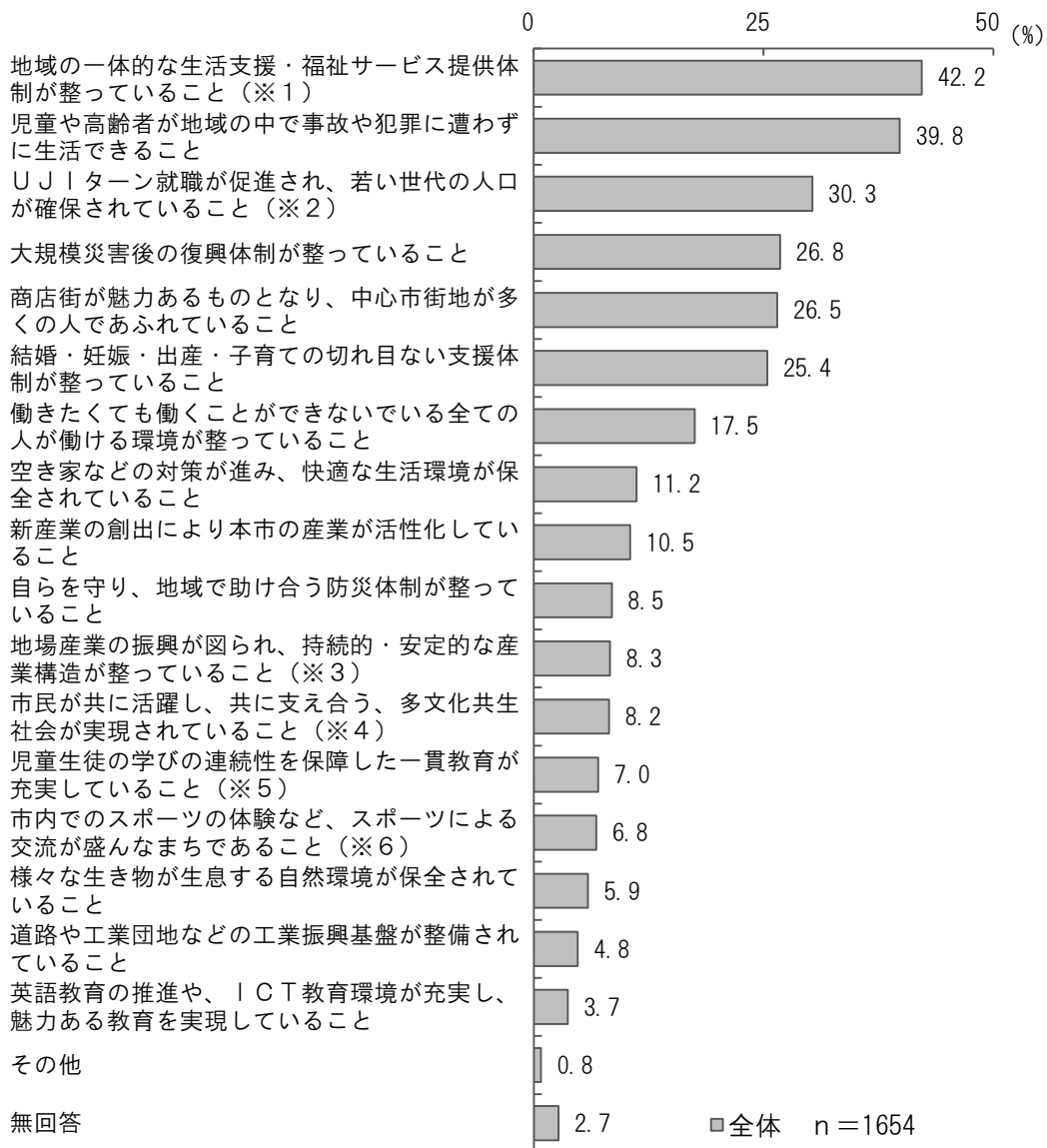


性別で見ると、女性において「納めた税金が有効に使われること」が71.1%と多くなっている。

年代別で見ると、20代以下において「市民に開かれた信頼ある市政運営がなされていること」が17.4%と少なくなっている。70代以上においては「市役所が時代の変化に対応した施策を展開すること」が25.6%と少なくなっている。

(7) 10年後、より住みやすいまちであるために、特に必要だと思うもの

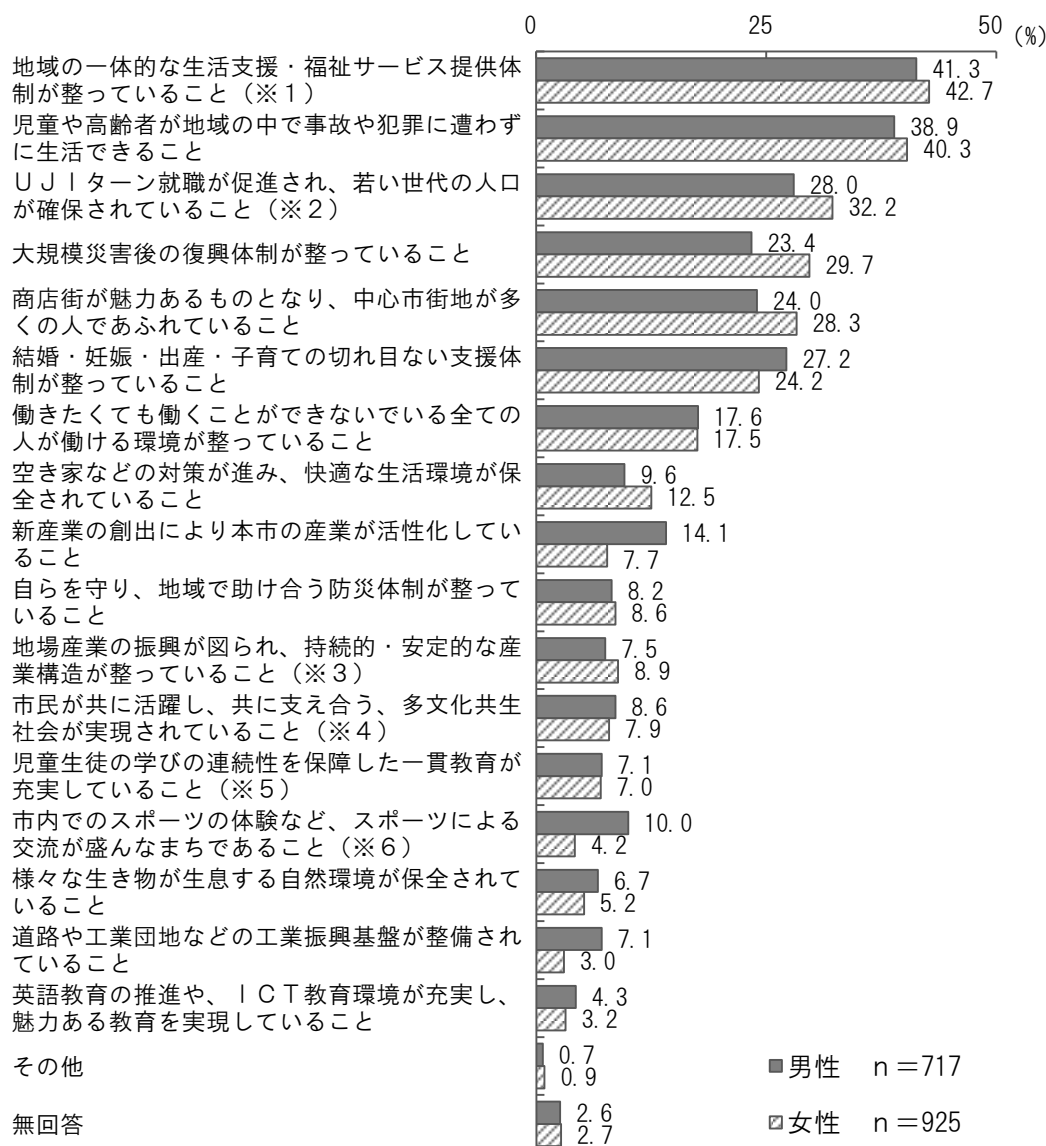
問9 人口減少や少子高齢化の進行、防災・減災への対応など、本市を取り巻く状況は厳しく、変化が激しくなっております。10年後、より住みやすいまちであるために、あなたが特に必要だと思うものを次の中から3つ選んで○をつけてください。



- ※1 高齢者が住み慣れた地域で自分らしい暮らしができるよう、地域の一体的な生活支援・福祉サービス提供体制が整っていること
- ※2 大学生・高校生のUJIターン就職が促進され、若い世代の人口が確保されていること
- ※3 「ふじのお茶」・「田子の浦しらす」・「富士ヒノキ」など地場産業の振興が図られ、持続的・安定的な産業構造が整っていること
- ※4 多様な市民が共に活躍し、共に支え合う、多文化共生社会が実現されていること
- ※5 義務教育9年間を一体として捉え、児童生徒の学びの連続性を保障した一貫教育が充実していること
- ※6 市内でのスポーツの全国大会や国際大会の開催、合宿の誘致、スポーツの体験など、スポーツによる交流が盛んなまちであること

10年後、より住みやすいまちであるために、特に必要だと思うものは、「高齢者が住み慣れた地域で自分らしい暮らしができるよう、地域の一体的な生活支援・福祉サービス提供体制が整っていること」が42.2%と最も多く、次いで「児童や高齢者が地域の中で事故や犯罪に遭わずに生活できること」が39.8%、「大学生・高校生のUJIターン就職が促進され、若い世代の人口が確保されていること」が30.3%などとなっている。

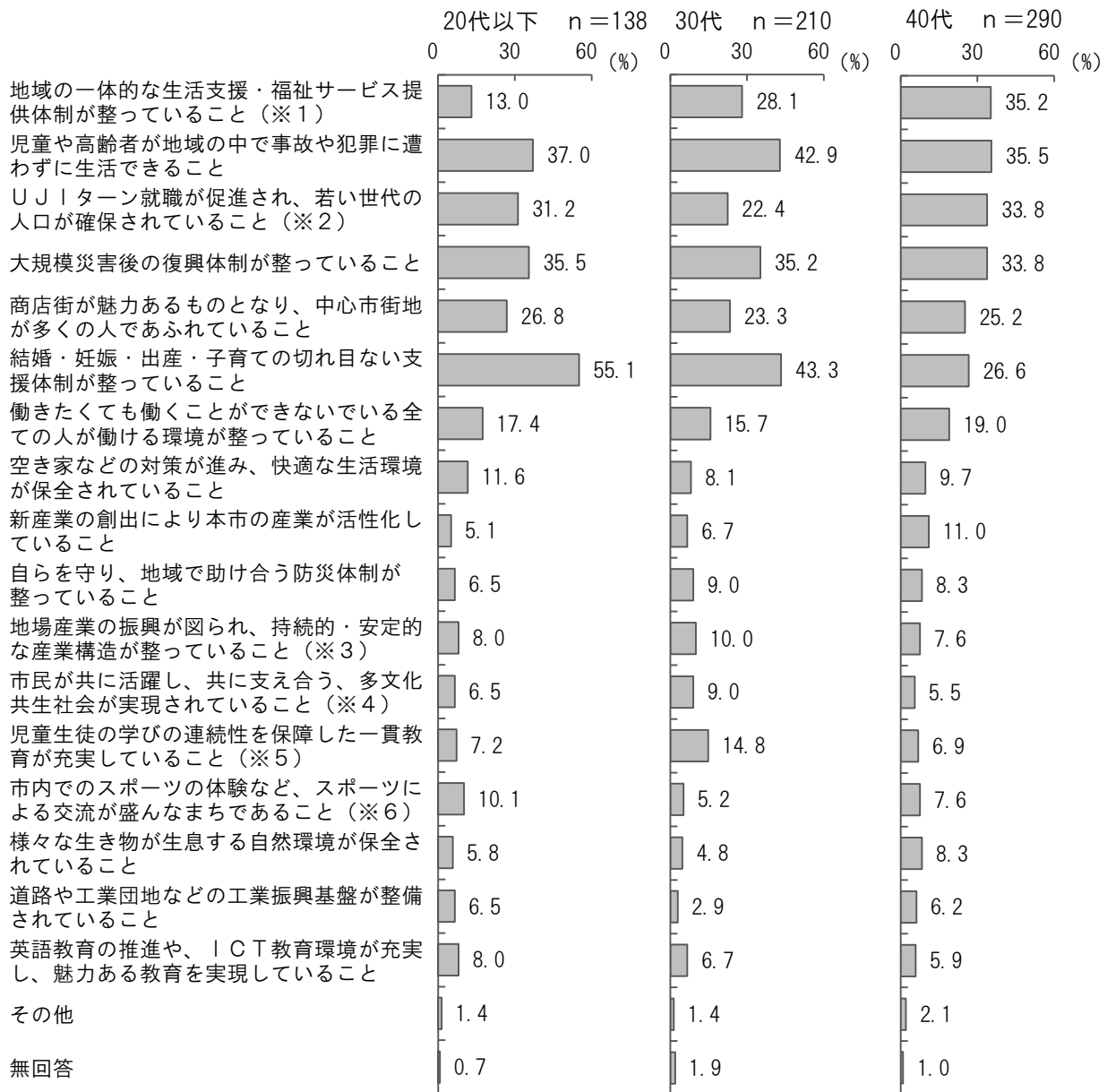
＜性別＞



- ※1 高齢者が住み慣れた地域で自分らしい暮らしができるよう、地域の一体的な生活支援・福祉サービス提供体制が整っていること
- ※2 大学生・高校生のUJターン就職が促進され、若い世代の人口が確保されていること
- ※3 「ふじのお茶」・「田子の浦しらす」・「富士ヒノキ」など地場産業の振興が図られ、持続的・安定的な産業構造が整っていること
- ※4 多様な市民が共に活躍し、共に支え合う、多文化共生社会が実現されていること
- ※5 義務教育9年間を一体として捉え、児童生徒の学びの連続性を保障した一貫教育が充実していること
- ※6 市内でのスポーツの全国大会や国際大会の開催、合宿の誘致、スポーツの体験など、スポーツによる交流が盛んなまちであること

性別で見ると、男性において「新産業の創出により本市の産業が活性化していること」が14.1%、「市内でのスポーツの全国大会や国際大会の開催、合宿の誘致、スポーツの体験など、スポーツによる交流が盛んなまちであること」が10.0%と多くなっている。女性においては、「大規模災害後の復興体制が整っていること」が29.7%と多くなっている。

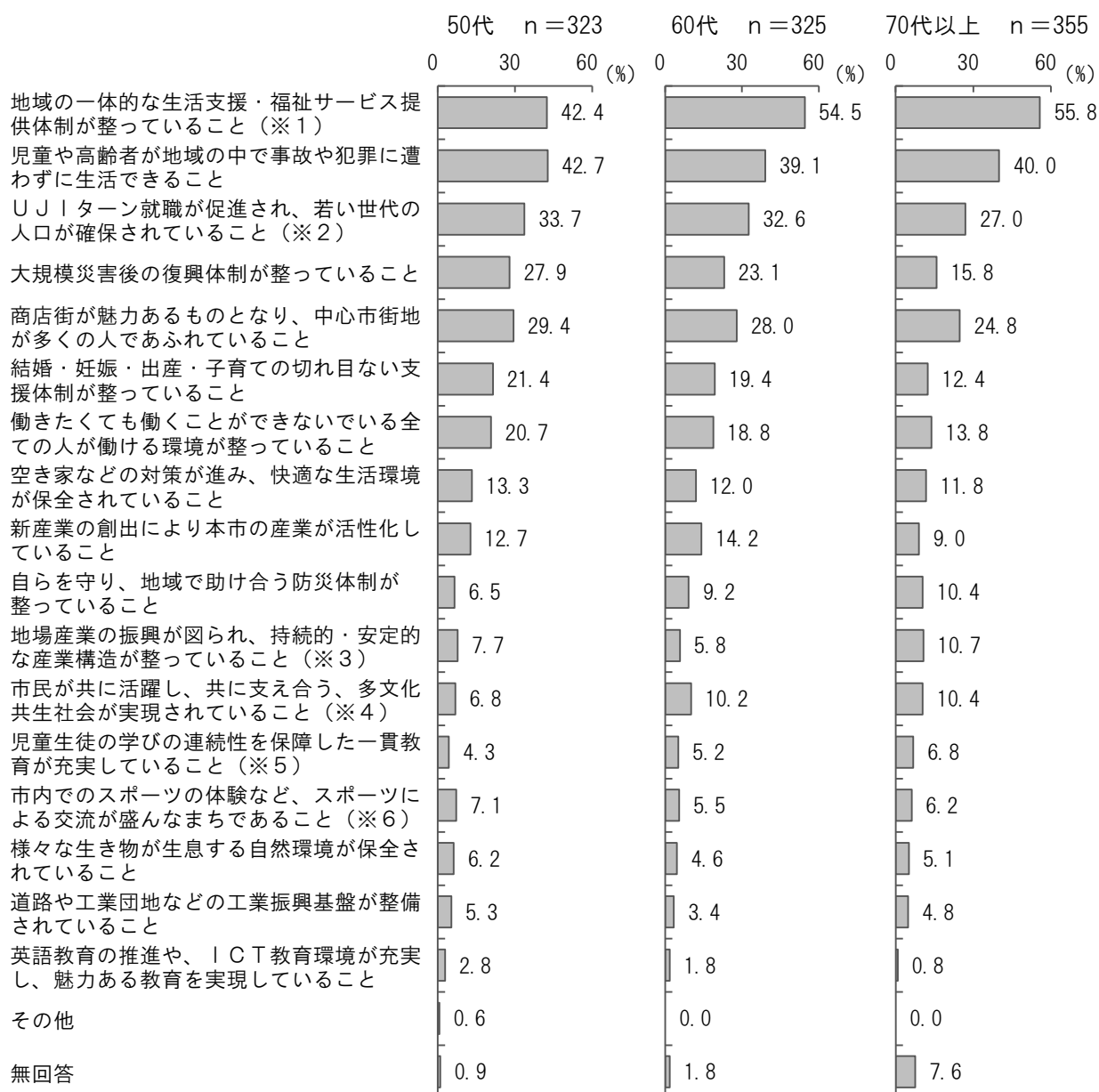
<年代別①>



- ※1 高齢者が住み慣れた地域で自分らしい暮らしができるよう、地域の一体的な生活支援・福祉サービス提供体制が整っていること
- ※2 大学生・高校生のUJIターン就職が促進され、若い世代の人口が確保されていること
- ※3 「ふじのお茶」・「田子の浦しらす」・「富士ヒノキ」など地場産業の振興が図られ、持続的・安定的な産業構造が整っていること
- ※4 多様な市民が共に活躍し、共に支え合う、多文化共生社会が実現されていること
- ※5 義務教育9年間を一体として捉え、児童生徒の学びの連続性を保障した一貫教育が充実していること
- ※6 市内でのスポーツの全国大会や国際大会の開催、合宿の誘致、スポーツの体験など、スポーツによる交流が盛んなまちであること

年代別でみると、20代以下において「結婚・妊娠・出産・子育ての切れ目ない支援体制が整っていること」が55.1%と多く、「高齢者が住み慣れた地域で自分らしい暮らしができるよう、地域の一体的な生活支援・福祉サービス提供体制が整っていること」が13.0%と少なくなっている。30代においては「義務教育9年間を一体として捉え、児童生徒の学びの連続性を保障した一貫教育が充実していること」が14.8%と多くなっている。70代以上においては「大規模災害後の復興体制が整っていること」が15.8%、「結婚・妊娠・出産・子育ての切れ目ない支援体制が整っていること」が12.4%と少なくなっている。

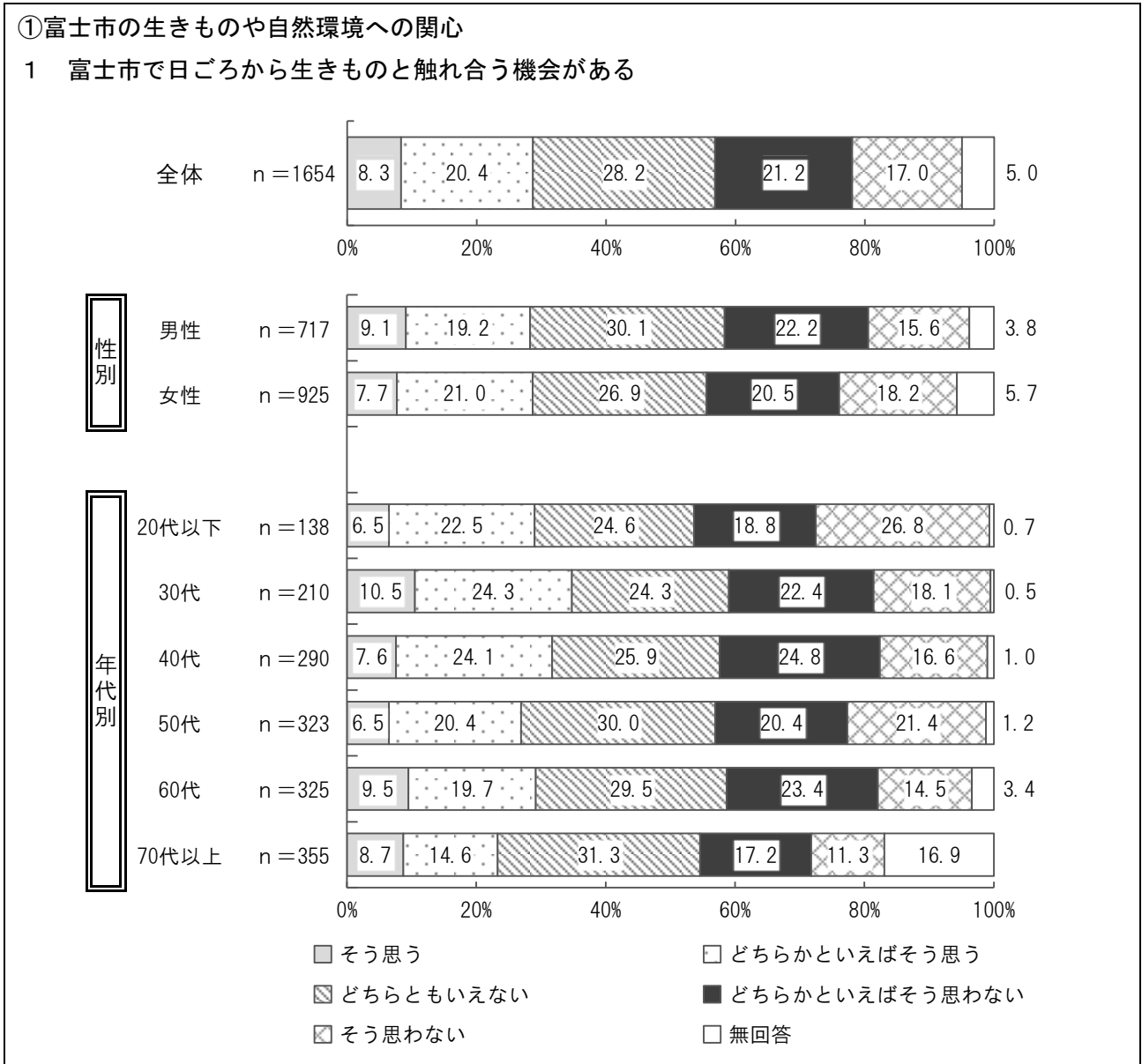
<年代別②>



■生物多様性について

(1) 富士市の生きものや自然環境への関心度

問11 自然環境について、以下の項目ごとにあなたのお気持ちに近いものを1つずつ選んで○をつけてください。

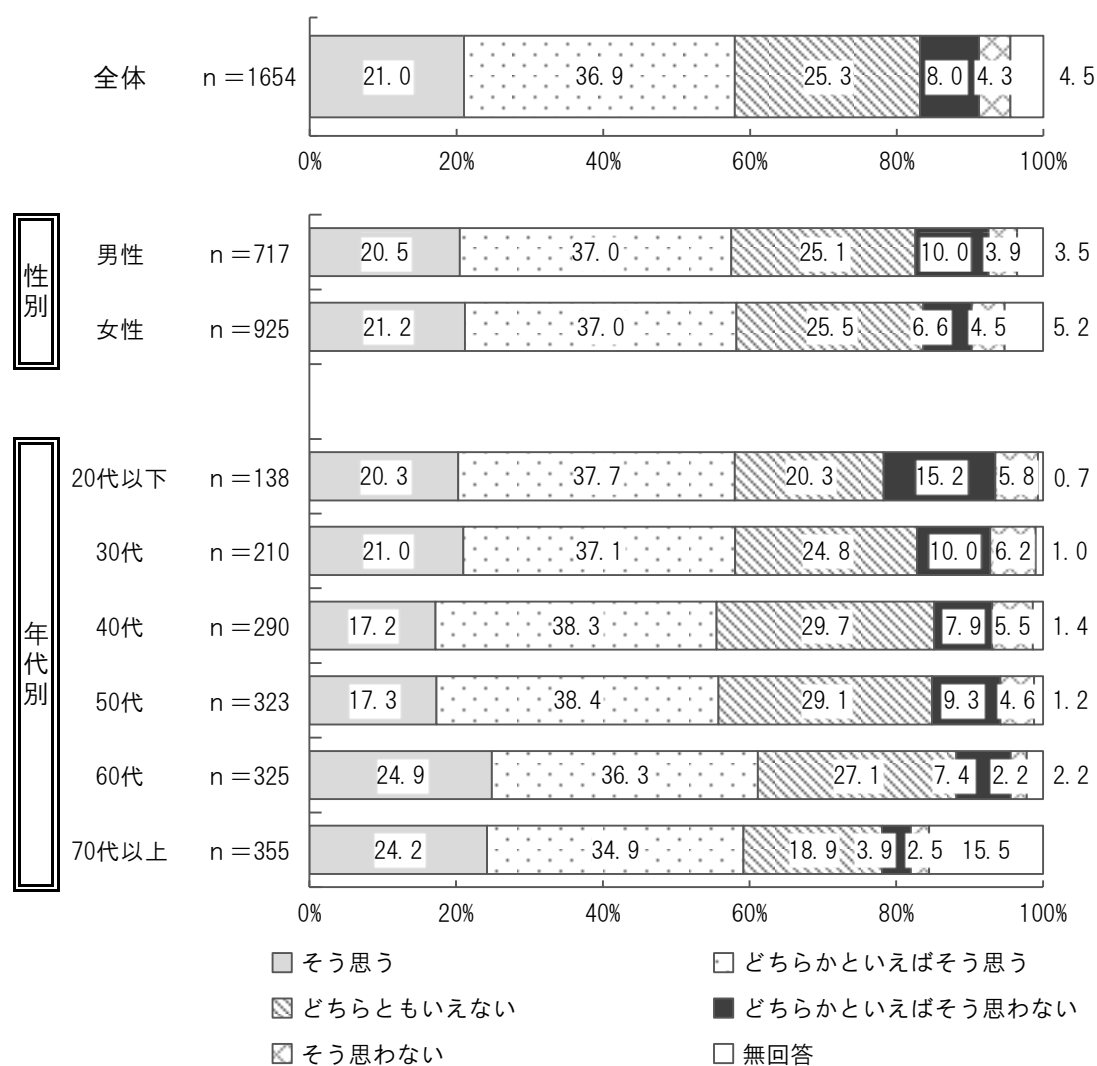


「富士市で日ごろから生きものと触れ合う機会がある」という問については、『そう思う』（「そう思う」＋「どちらかといえばそう思う」）が28.7%、『そう思わない』（「どちらかといえばそう思わない」＋「そう思わない」）が38.2%となっている。

性別で見ると、大きな差異はみられない。

年代別で見ると、20代以下において「そう思わない」が26.8%と多くなっている。

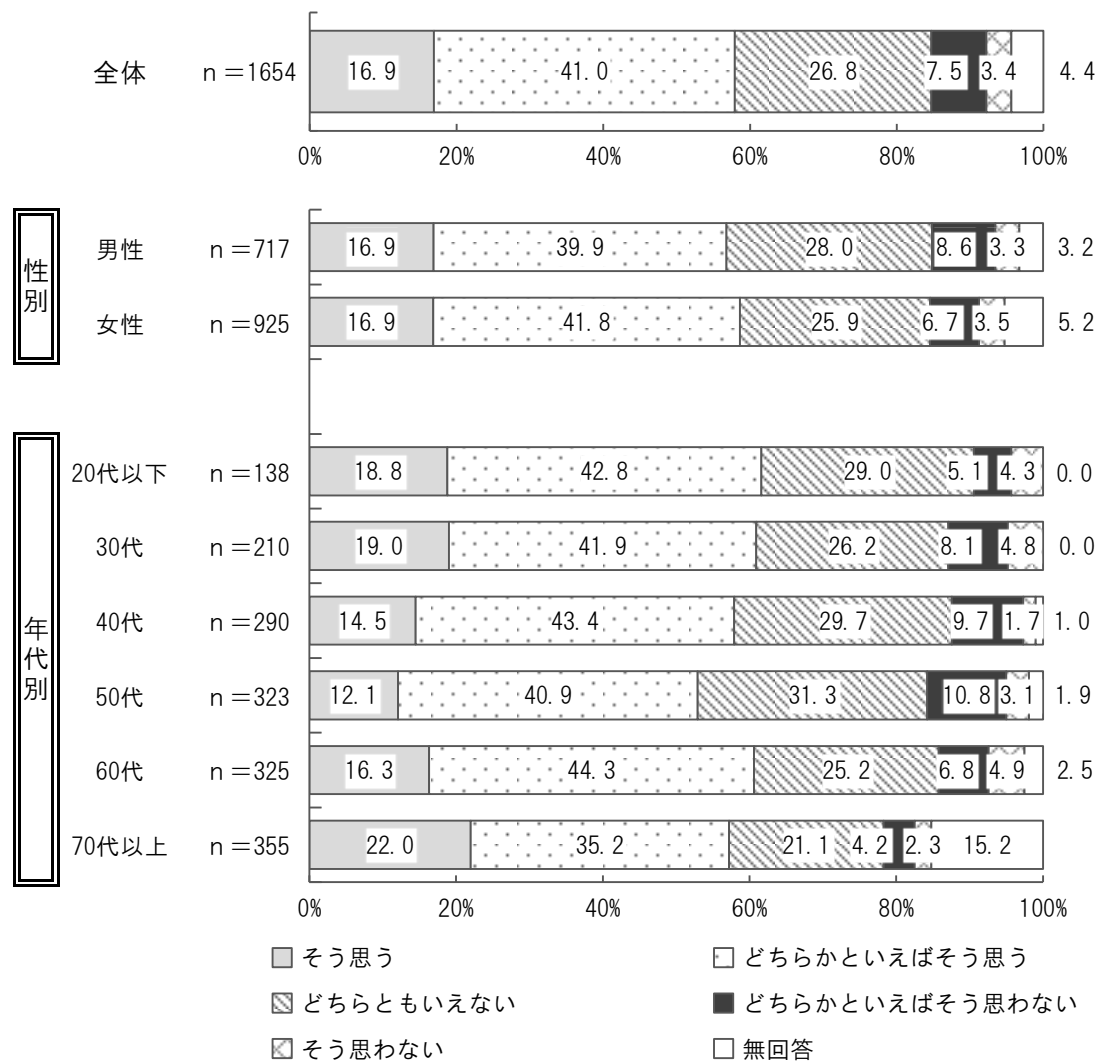
2 富士市の自然の中で過ごすことが好きである



「富士市の自然の中で過ごすことが好きである」という問については、『そう思う』が 57.9%、『そう思わない』が 12.3%となっている。

性別でみても、年代別でみても、大きな差異はみられない。

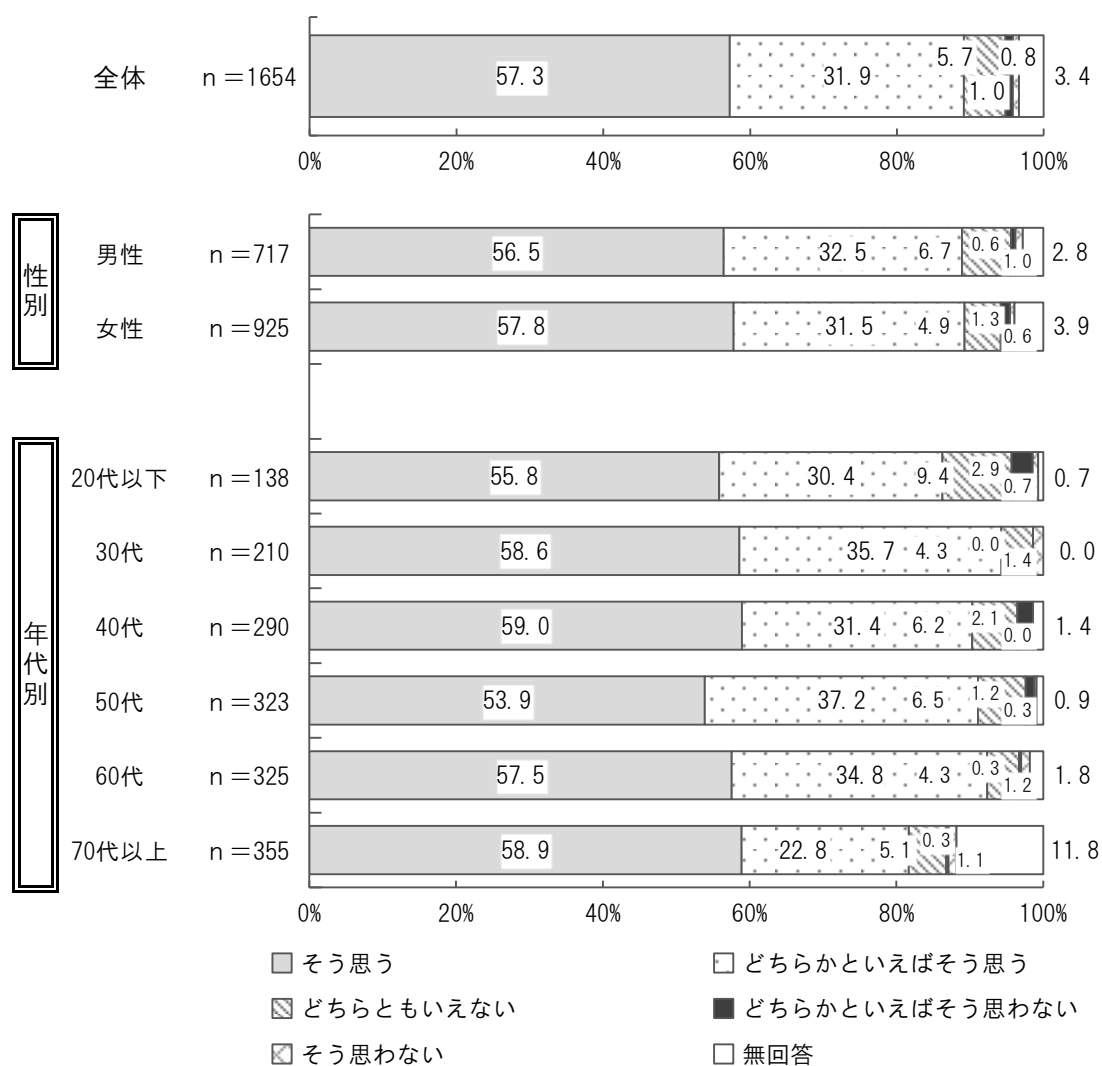
3 富士市の自然は豊かである



「富士市の自然は豊かである」という問については、『そう思う』が57.9%、『そう思わない』が10.9%となっている。

性別でみても、年代別でみても、大きな差異はみられない。

4 富士市の自然を守り、後世に残していく必要がある



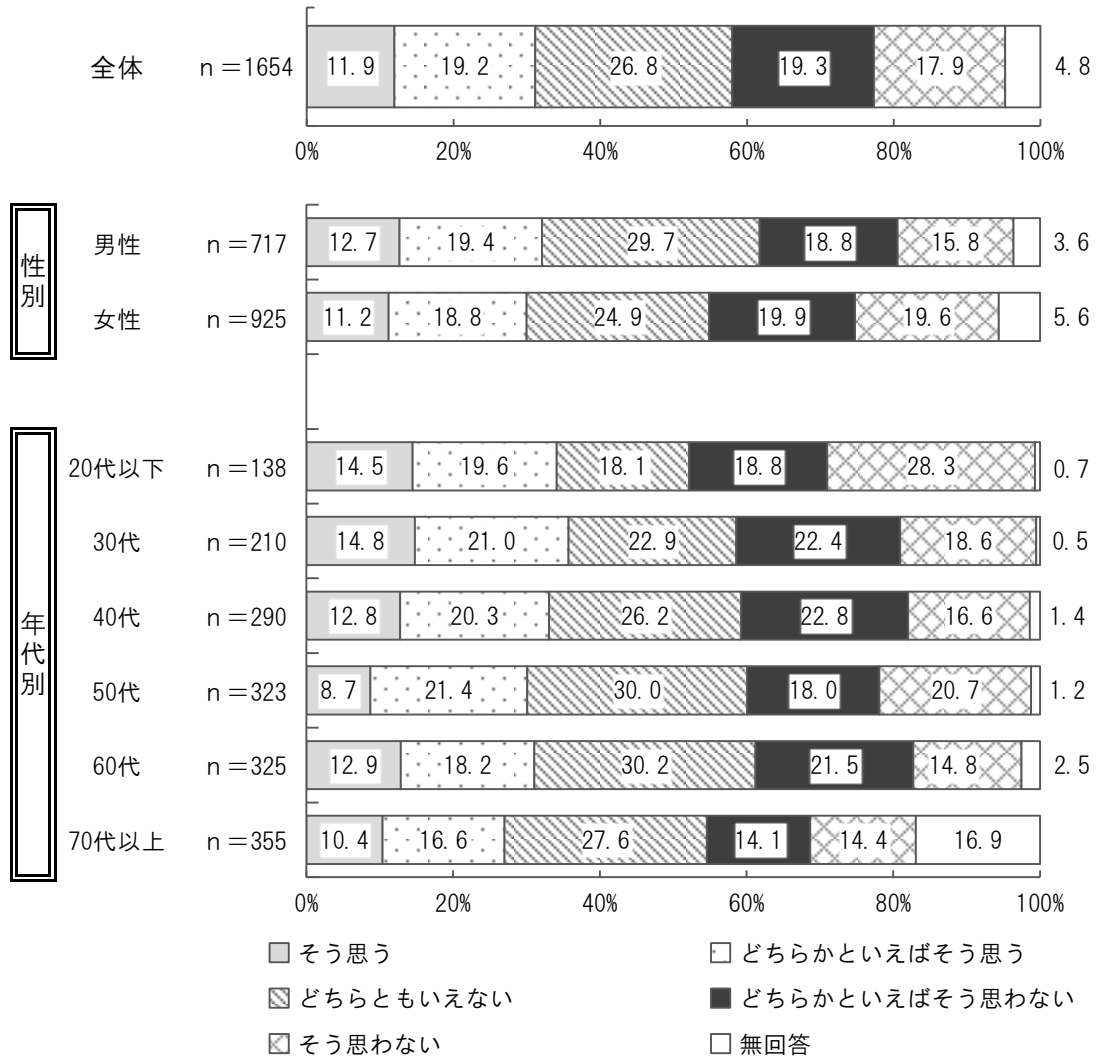
「富士市の自然を守り、後世に残していく必要がある」という問については、『そう思う』が89.2%、『そう思わない』が1.8%となっている。

性別でも、年代別にみても、大きな差異はみられない。

(2) 生きものや自然環境全体への関心度

②生きものや自然環境全体への関心

1 日ごろから生きものと触れ合う機会がある

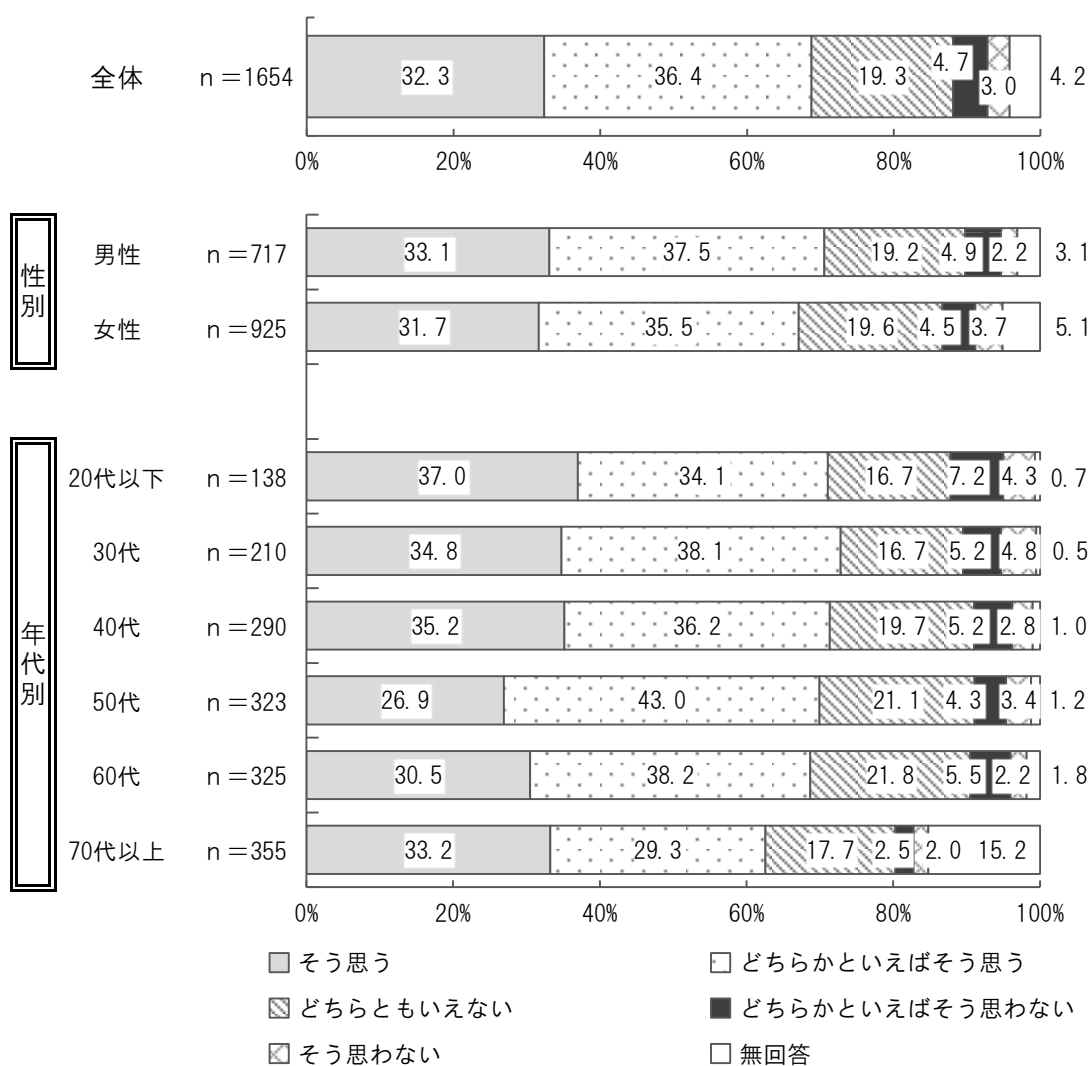


「日ごろから生きものと触れ合う機会がある」という問については、『そう思う』が31.1%、『そう思わない』が37.2%となっている。

性別で見ると、大きな差異はみられない。

年代別で見ると20代以下において「そう思わない」が28.3%と多くなっている。

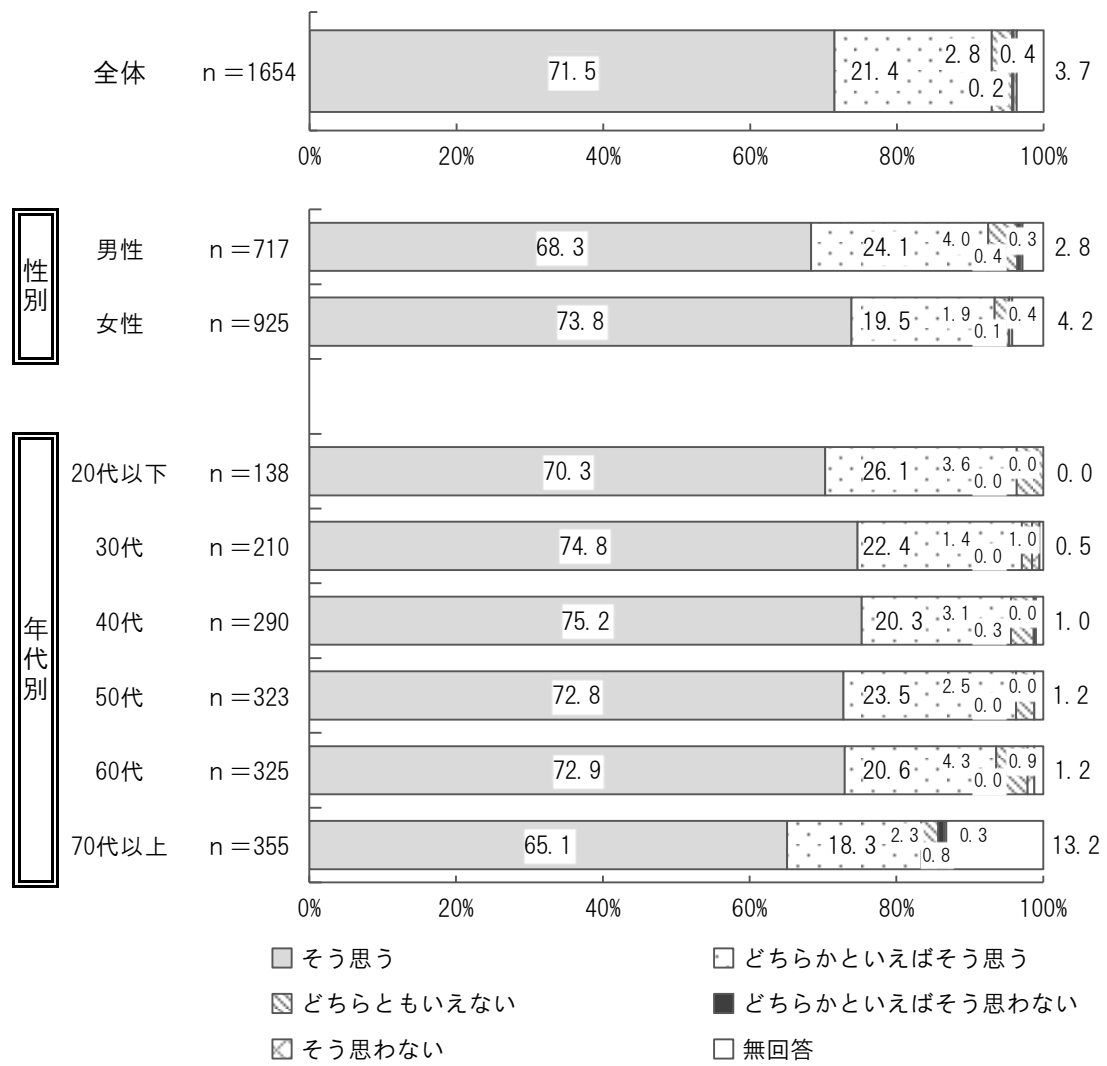
2 自然の中で過ごすことが好きである



「自然の中で過ごすことが好きである」という間については、『そう思う』が68.7%、『そう思わない』が7.7%となっている。

性別でみても、年代別でみても、大きな差異はみられない。

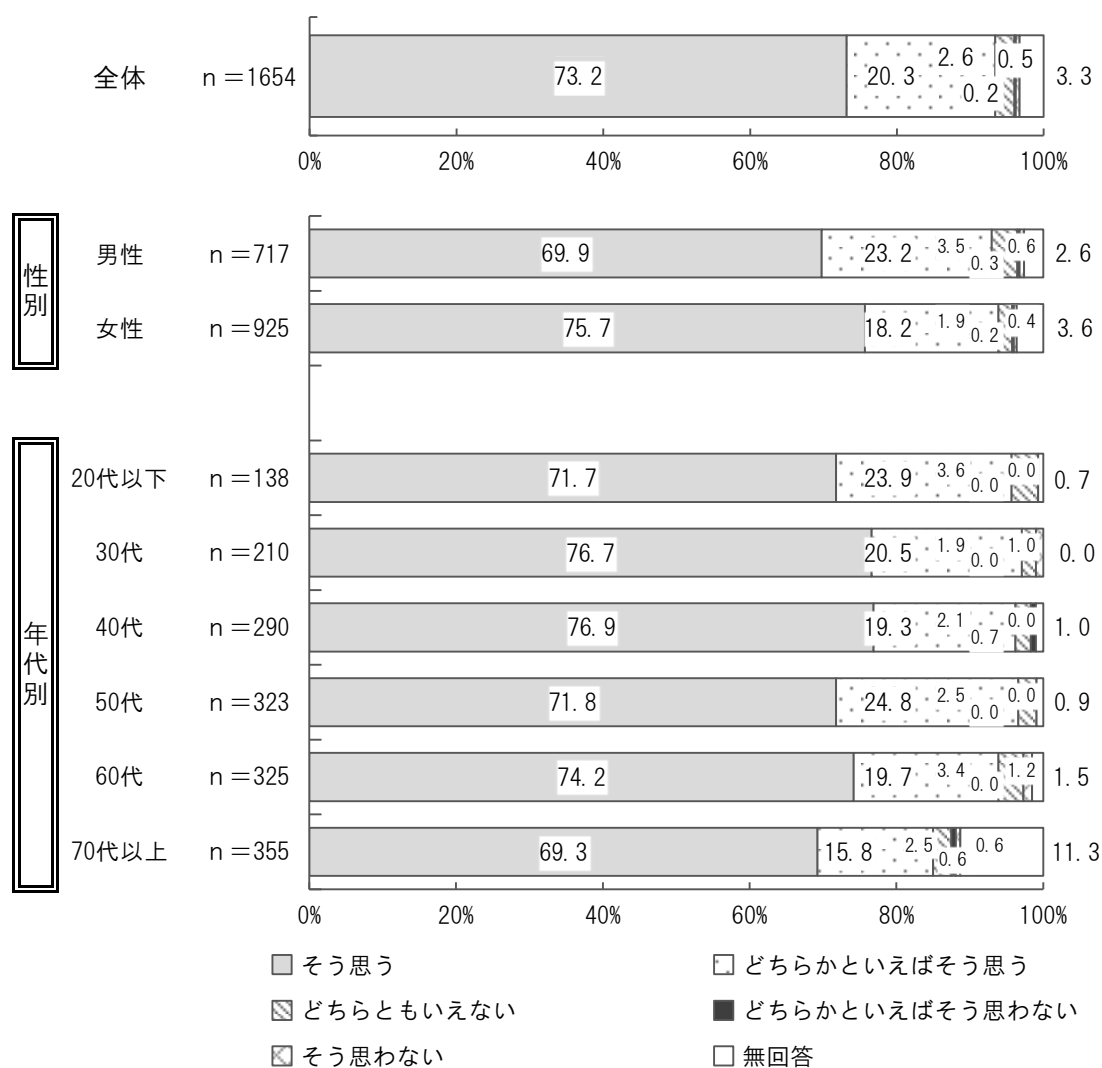
3 自然は大切である



「自然は大切である」という問については、『そう思う』が92.9%、『そう思わない』が0.6%となっている。

性別で見ると、女性において「そう思う」が73.8%と多くなっている。

4 自然を守る必要がある



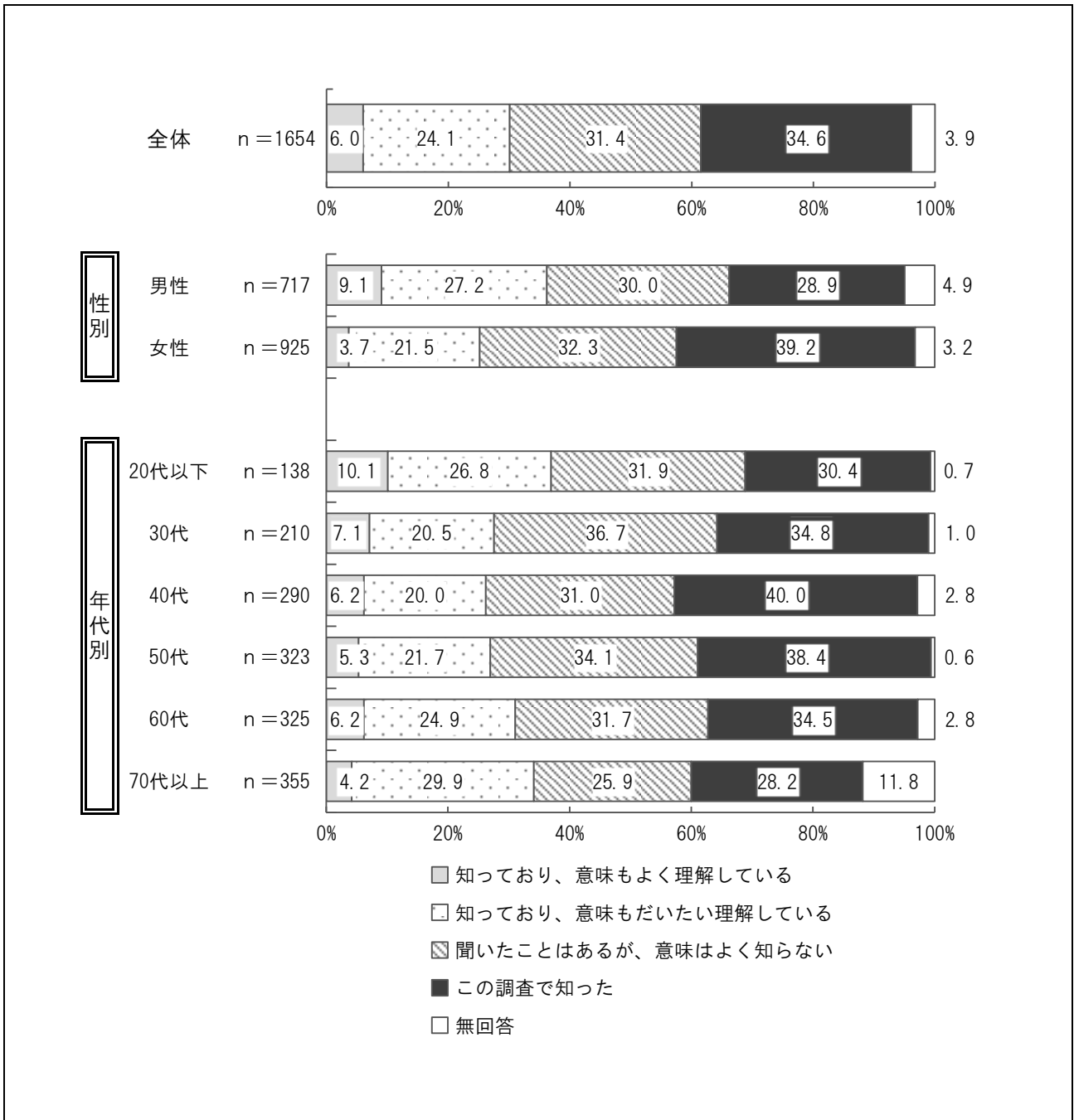
「自然を守る必要がある」という問については、『そう思う』が93.5%、『そう思わない』が0.7%となっている。

性別で見ると、女性において「そう思う」が75.7%と多くなっている。

年代別で見ると、大きな差異はみられない。

(3) 生物多様性の認知度

問12 生物多様性という言葉を知っていましたか。次の中から1つだけ選んで○をつけてください。



生物多様性という言葉の認知度は、「この調査で知った」が34.6%と最も多く、次いで「聞いたことはあるが、意味はよく知らない」が31.4%、「知っており、意味もだいたい理解している」が24.1%などとなっている。また『知っている』（「知っており、意味もよく理解している」+「知っており、意味もだいたい理解している」）は30.1%となっている。

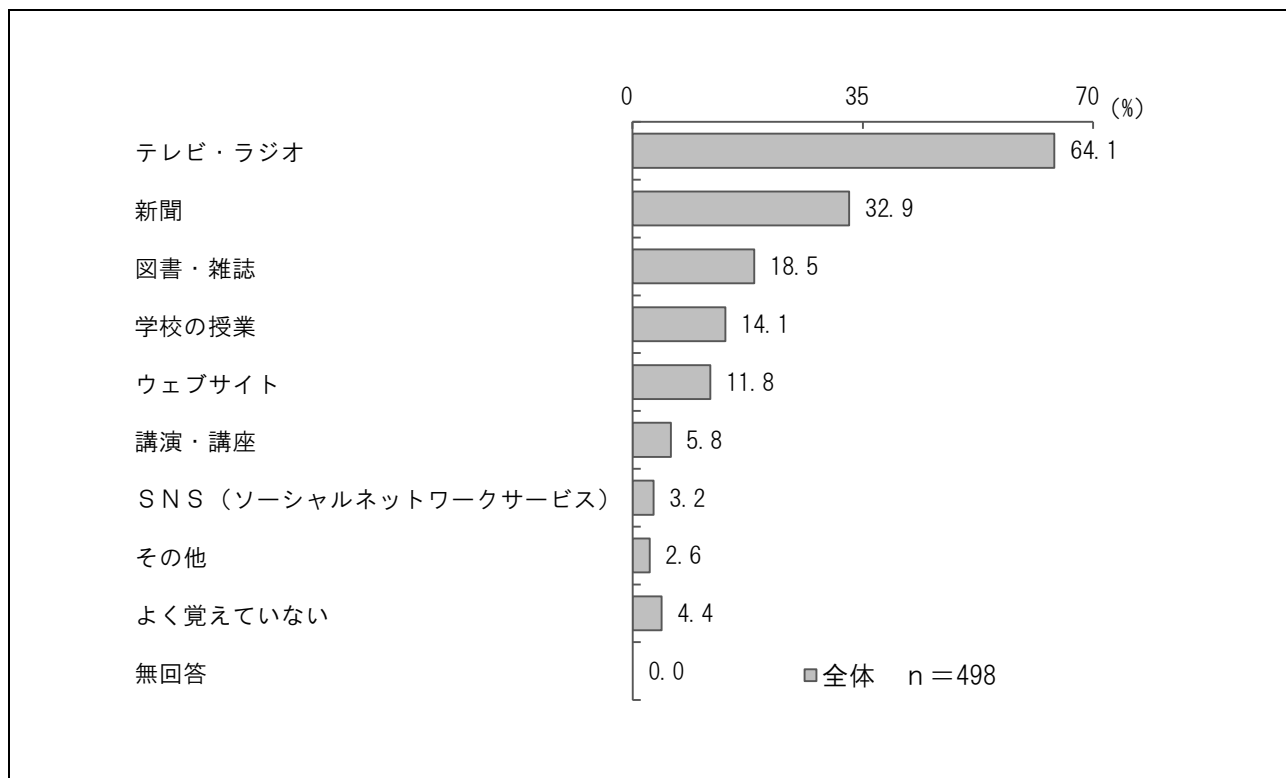
性別でみると、男性において「知っており、意味もよく理解している」が9.1%、「知っており、意味もだいたい理解している」が27.2%と多くなっている。また『知っている』も、男性において36.3%と多くなっている。女性においては「この調査で知った」が39.2%と多くなっている。

年代別でみると、『知っている』は、20代以下が36.9%と最も多くなっている。

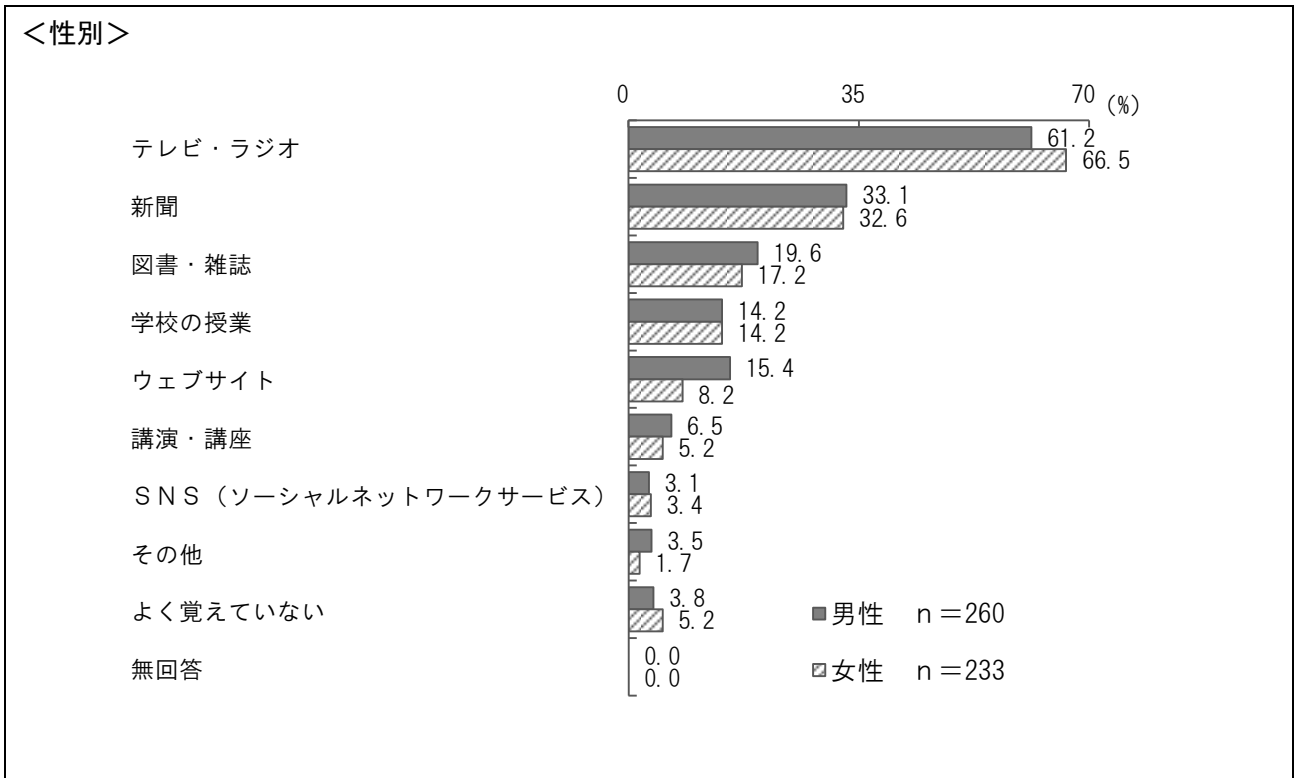
(4) 「生物多様性」という言葉の認知経路

問12で「知っており、意味もよく理解している」または「知っており、意味もだいたい理解している」と回答した方に伺います

問12-1 あなたが、「生物多様性」という言葉を何で知ったかを次の中から2つ以内で選んで○をつけてください。

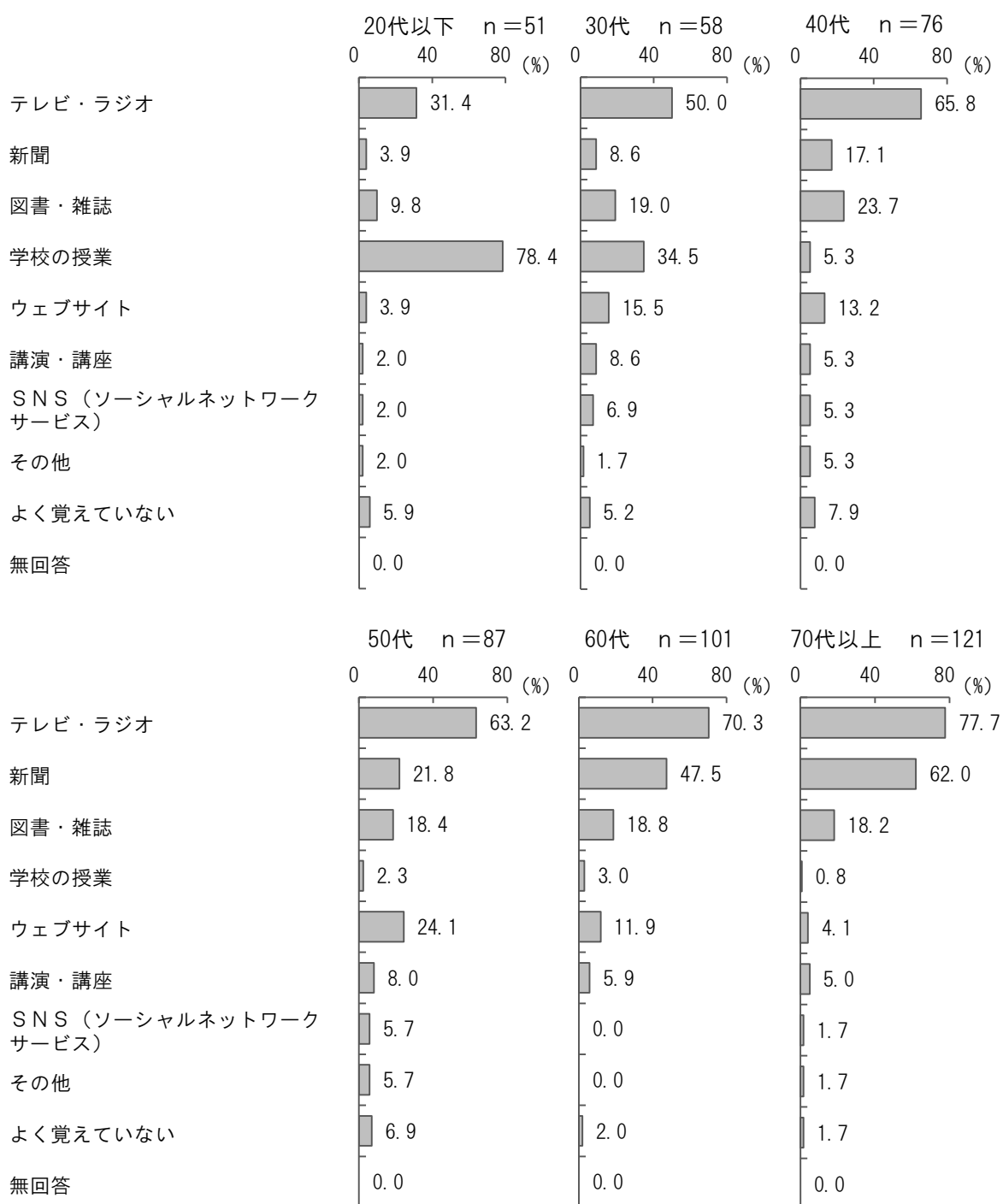


「生物多様性」という言葉の認知経路は、「テレビ・ラジオ」が64.1%と最も多く、次いで「新聞」が32.9%、「図書・雑誌」が18.5%などとなっている。



性別で見ると、男性において「ウェブサイト」が15.4%と多くなっている。女性においては「テレビ・ラジオ」が66.5%と多くなっている。

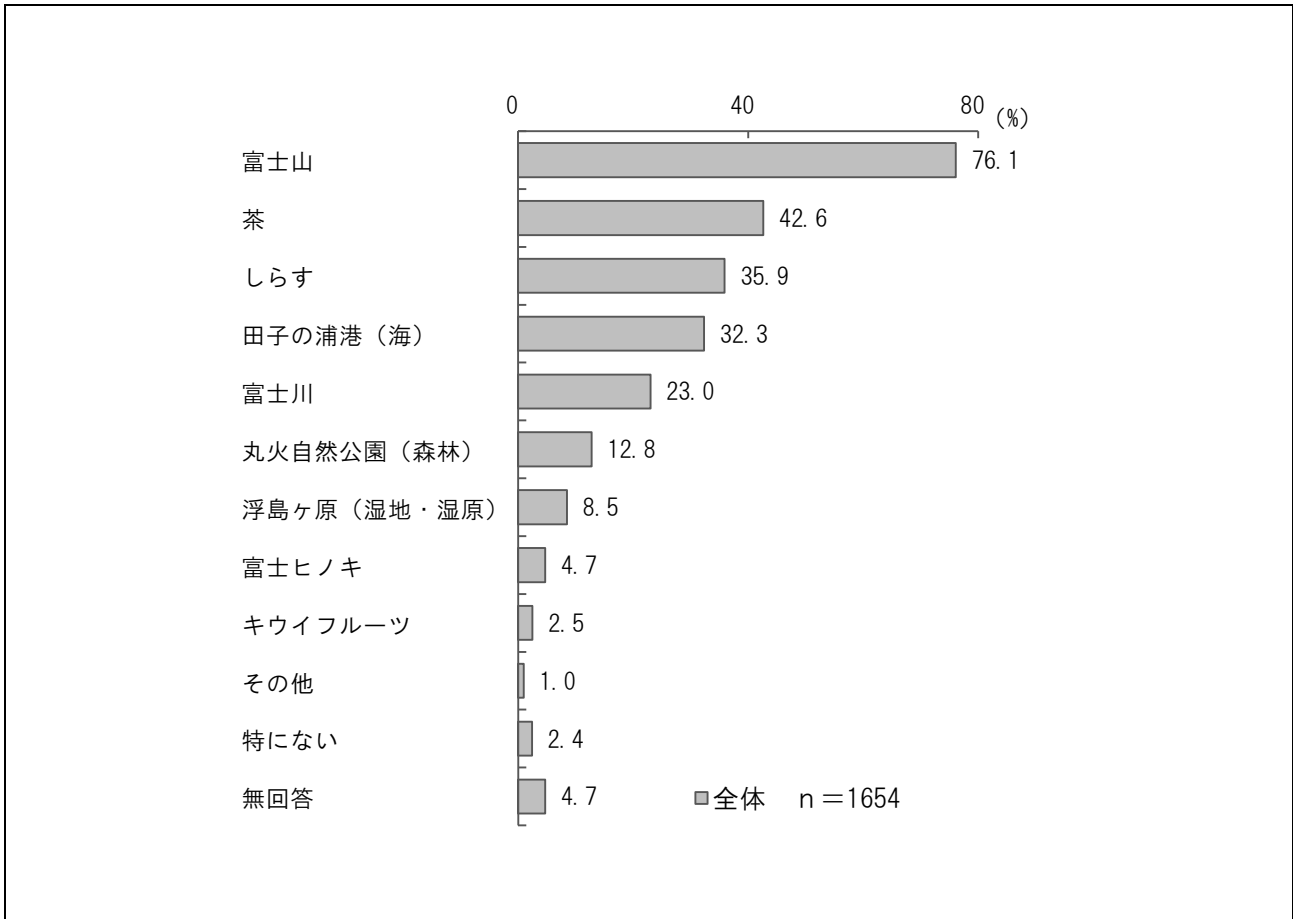
<年代別>



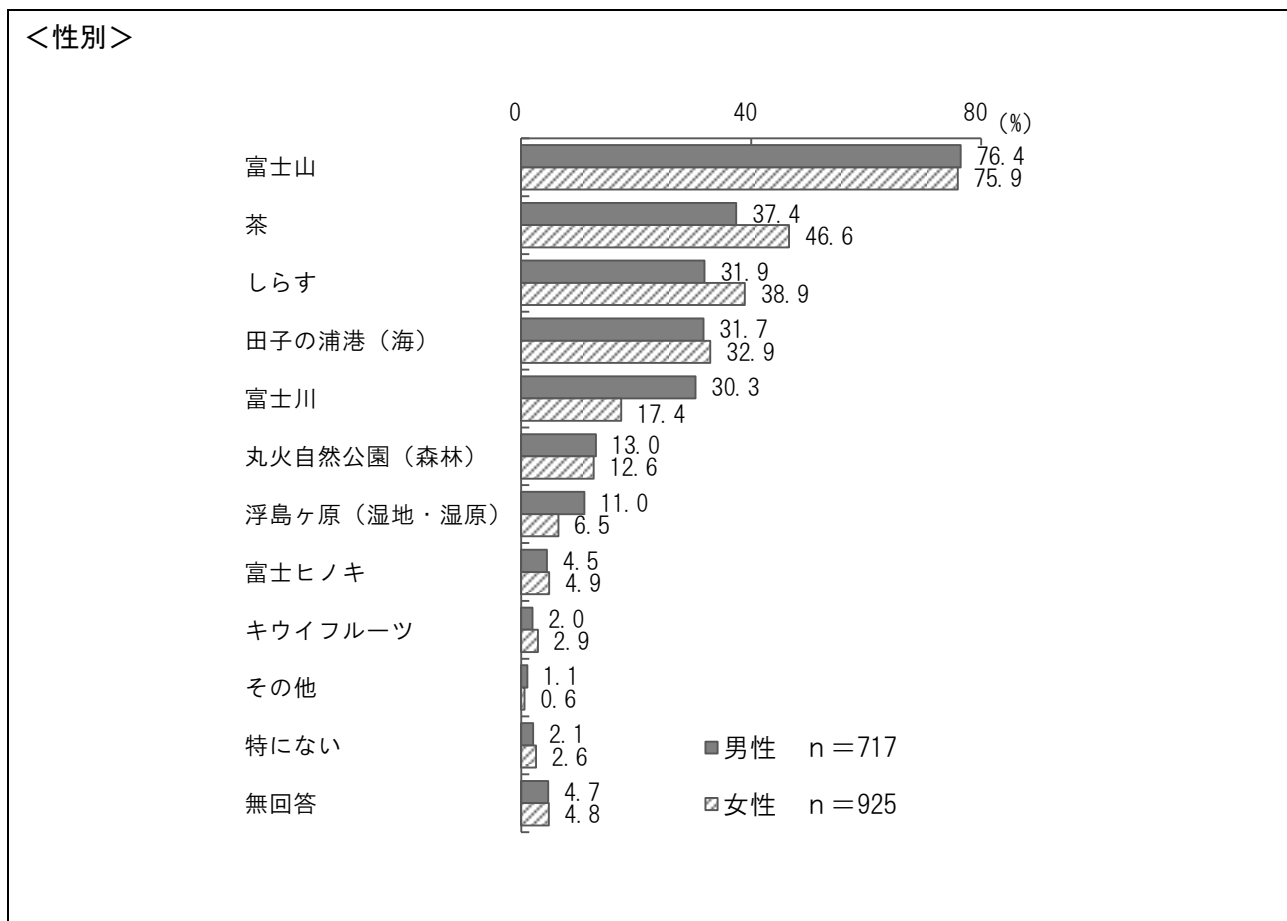
年代別で見ると、20代以下において「学校の授業」が78.4%と突出して多くなっている。50代においては「ウェブサイト」が24.1%と多くなっている。70代以上においては「テレビ・ラジオ」が77.7%、「新聞」が62.0%と多くなっている。

(5) 富士市民として生物多様性の恵みを受けていると思う場所や特産品

問13 生物多様性は、「生態系サービス」として私たちに多くの恵みを与えています。あなたが、富士市民として恵みを受けていると思う場所や特産品を次の中から3つ以内で選んで○をつけてください。

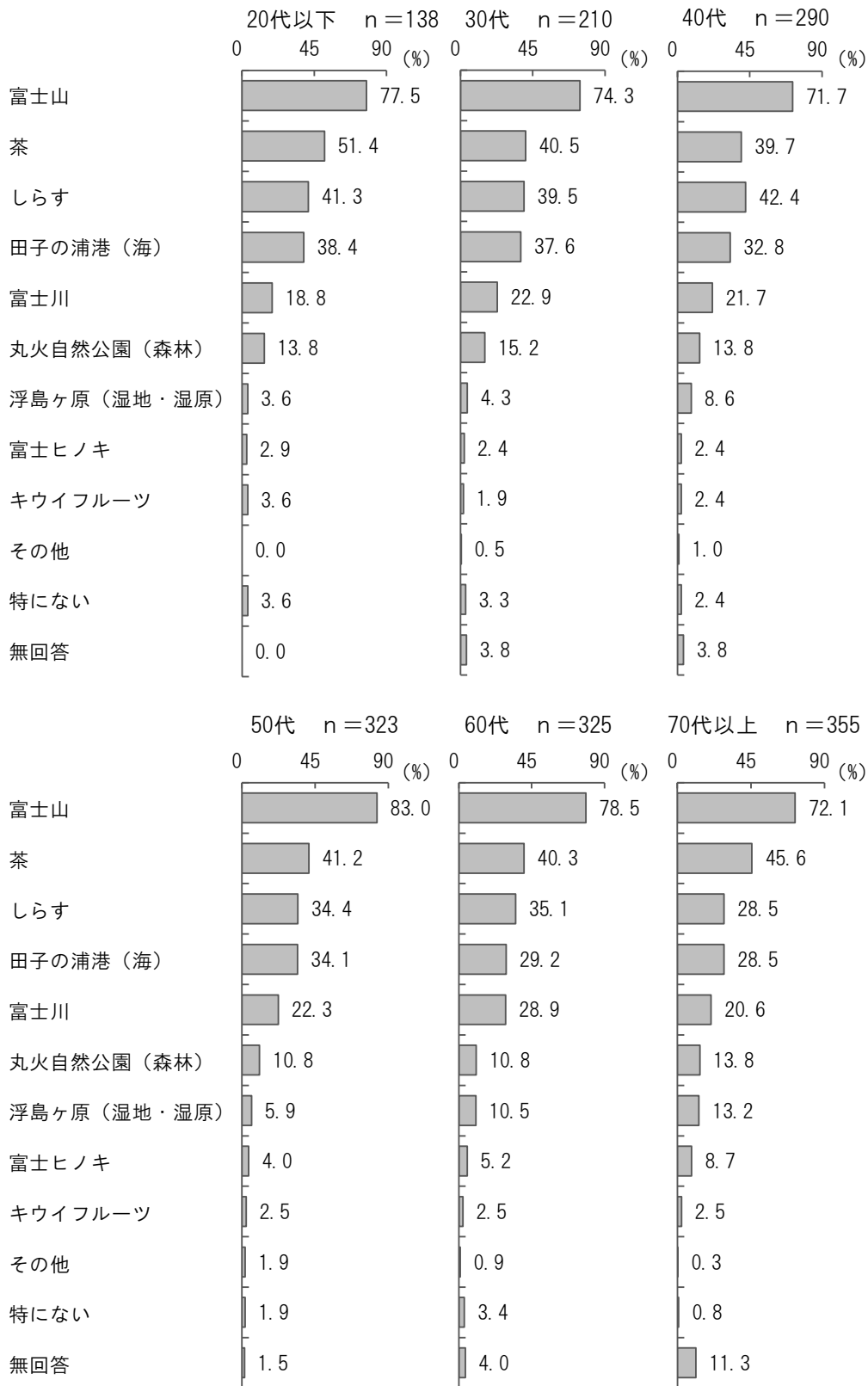


富士市民として生物多様性の恵みを受けていると思う場所や特産品については、「富士山」が76.1%と最も多く、次いで「茶」が42.6%、「しらす」が35.9%などとなっている。



性別で見ると、男性において「富士川」が 30.3%と多くなっている。女性においては「茶」が 46.6%、「しらす」が 38.9%と多くなっている。

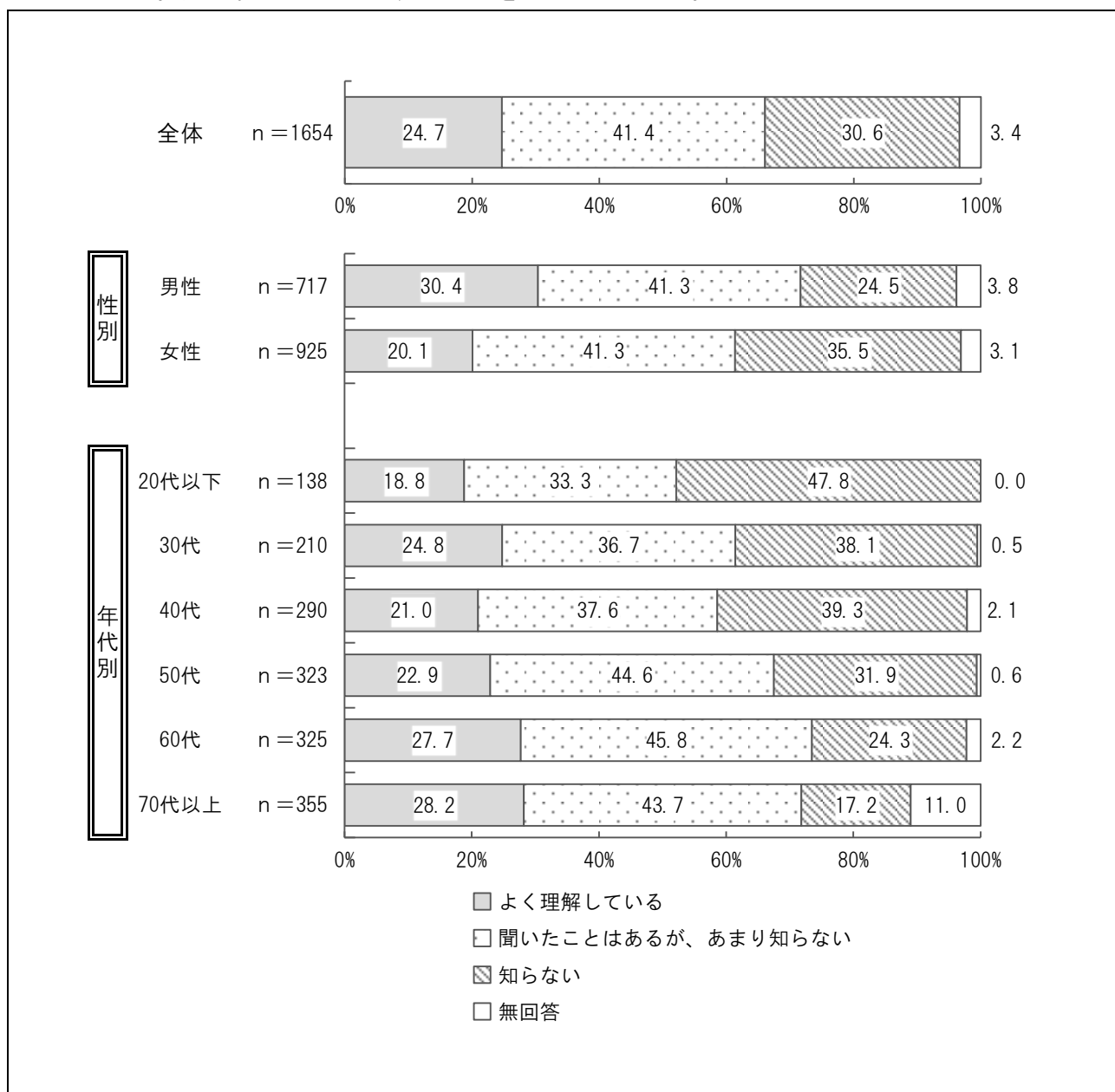
<年代別>



年代別で見ると、20代以下において「茶」が51.4%と多くなっている。60代においては「富士川」が28.9%と多くなっている。

(6) 里地里山にいる生きものが絶滅の危機にあることの認知度

問14 あなたは、里地里山にいる生きもの（メダカなど）が絶滅の危機にあることを知っていましたか。次の中から1つだけ選んで○をつけてください。



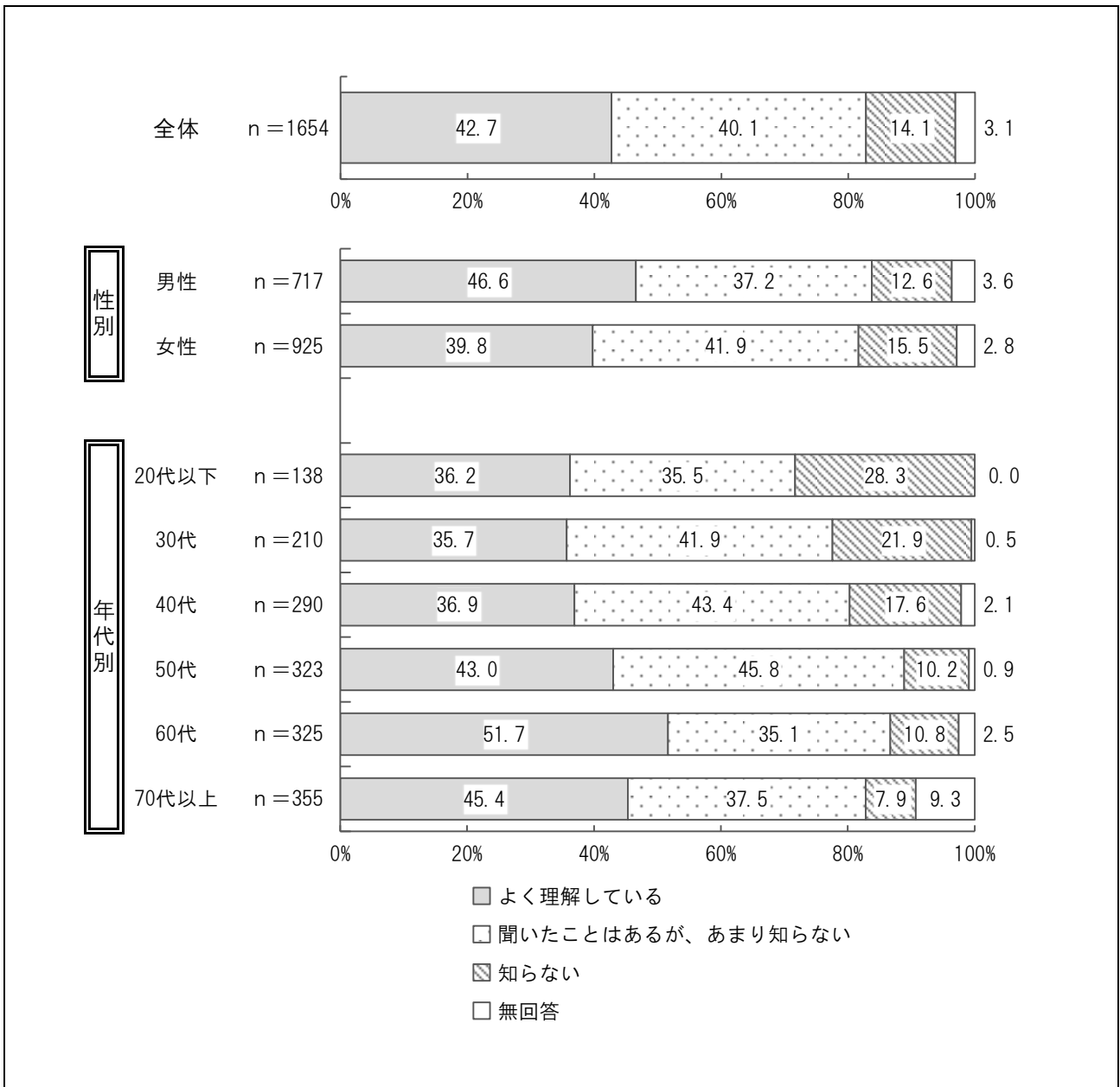
里地里山にいる生きものが絶滅の危機にあることの認知度については、「聞いたことはあるが、あまり知らない」が41.4%と最も多く、次いで「知らない」が30.6%、「よく理解している」が24.7%となっている。

性別でみると、男性において「よく理解している」が30.4%と多くなっている。女性においては「知らない」が35.5%と多くなっている。

年代別でみると、20代以下において「知らない」が47.8%と多くなっている。

(7) 市内における人間と生きものとの間の問題の認知度

問15 あなたは、市内において人間と生きもの（シカ、イノシシなど）との間に問題があることを知っていますか。次の中から1つだけ選んで○をつけてください。



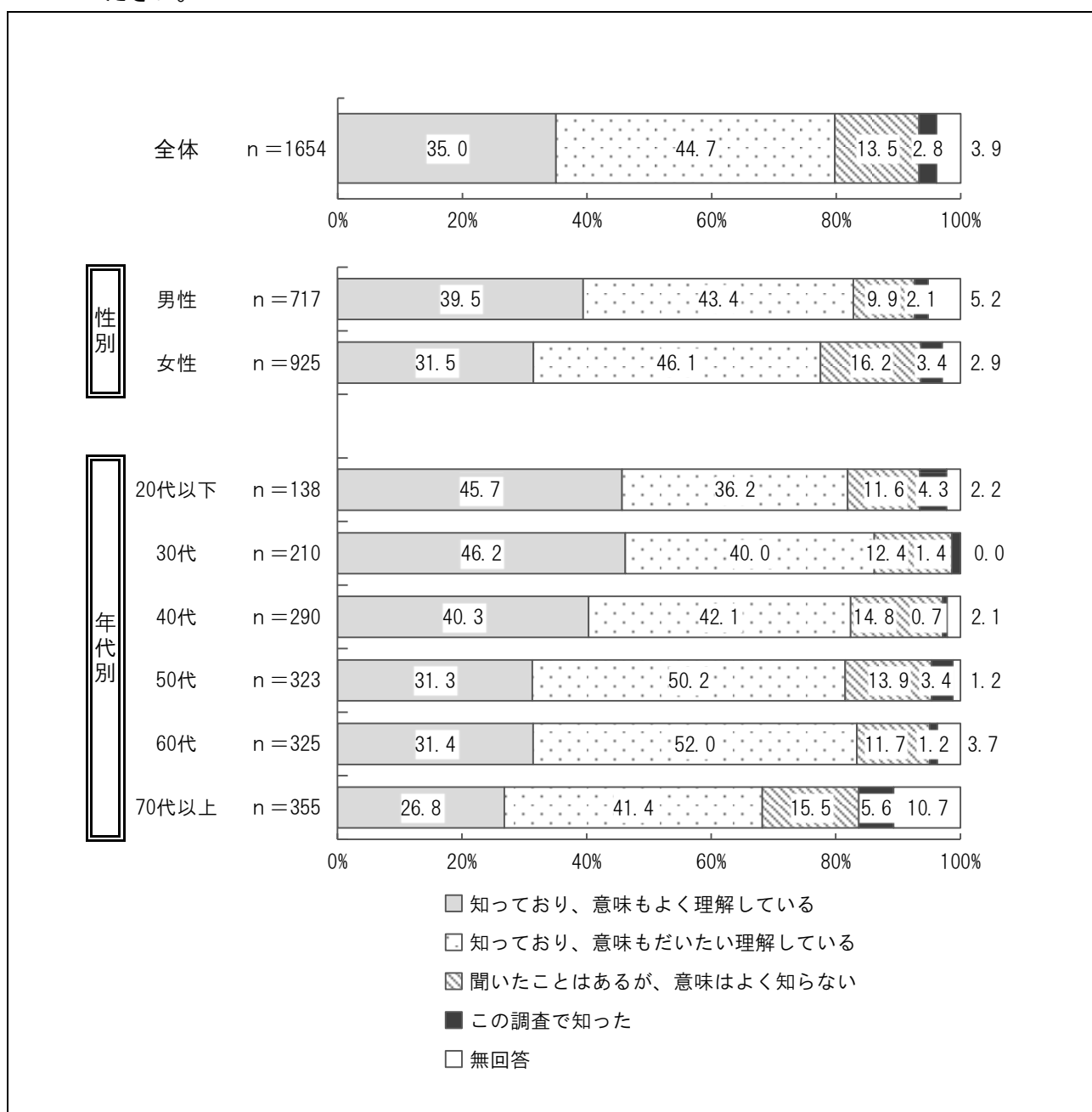
市内における人間と生きものとの間の問題の認知度については、「よく理解している」が42.7%と最も多く、次いで「聞いたことはあるが、あまり知らない」が40.1%、「知らない」が14.1%となっている。

性別でみると、男性において「よく理解している」が46.6%と多くなっている。

年代別でみると、20代以下において「知らない」が28.3%と多くなっている。60代においては「よく理解している」が51.7%と多くなっている。

(8) 外来種の認知度

問16 あなたは、外来種という言葉を知っていましたか。次の中から1つだけ選んで○をつけてください。



外来種という言葉の認知度は、「知っており、意味もだいたい理解している」が44.7%と最も多く、次いで「知っており、意味もよく理解している」が35.0%、「聞いたことはあるが、意味はよく知らない」が13.5%などとなっている。

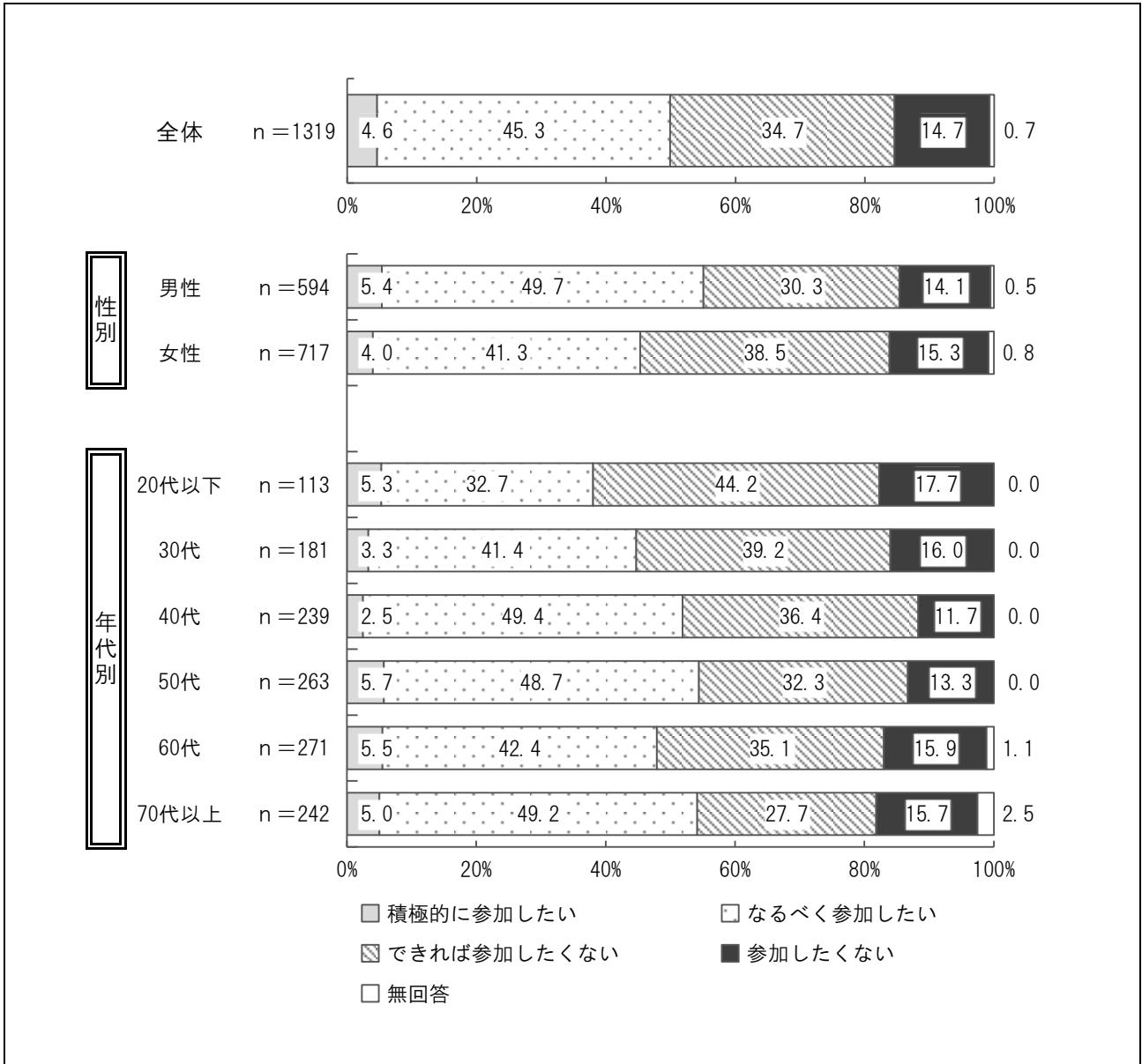
性別で見ると、男性において「知っており、意味もよく理解している」が39.5%と多くなっている。女性においては「聞いたことはあるが、意味はよく知らない」が16.2%と多くなっている。

年代別で見ると、年代が高くなるほど、「知っており、意味もよく理解している」と回答する割合が少なくなっている。

(9) 特定外来生物のうち、植物に限定した駆除活動への参加意向

問16で「知っており、意味もよく理解している」または「知っており、意味もだいたい理解している」と回答した方に伺います

問16-1 富士市内でも特定外来生物の存在が確認されています。あなたは、ご自身がこれらの特定外来生物のうち、植物に限定した駆除活動に参加することについてはどう思われますか。次の中から1つだけ選んで○をつけてください。



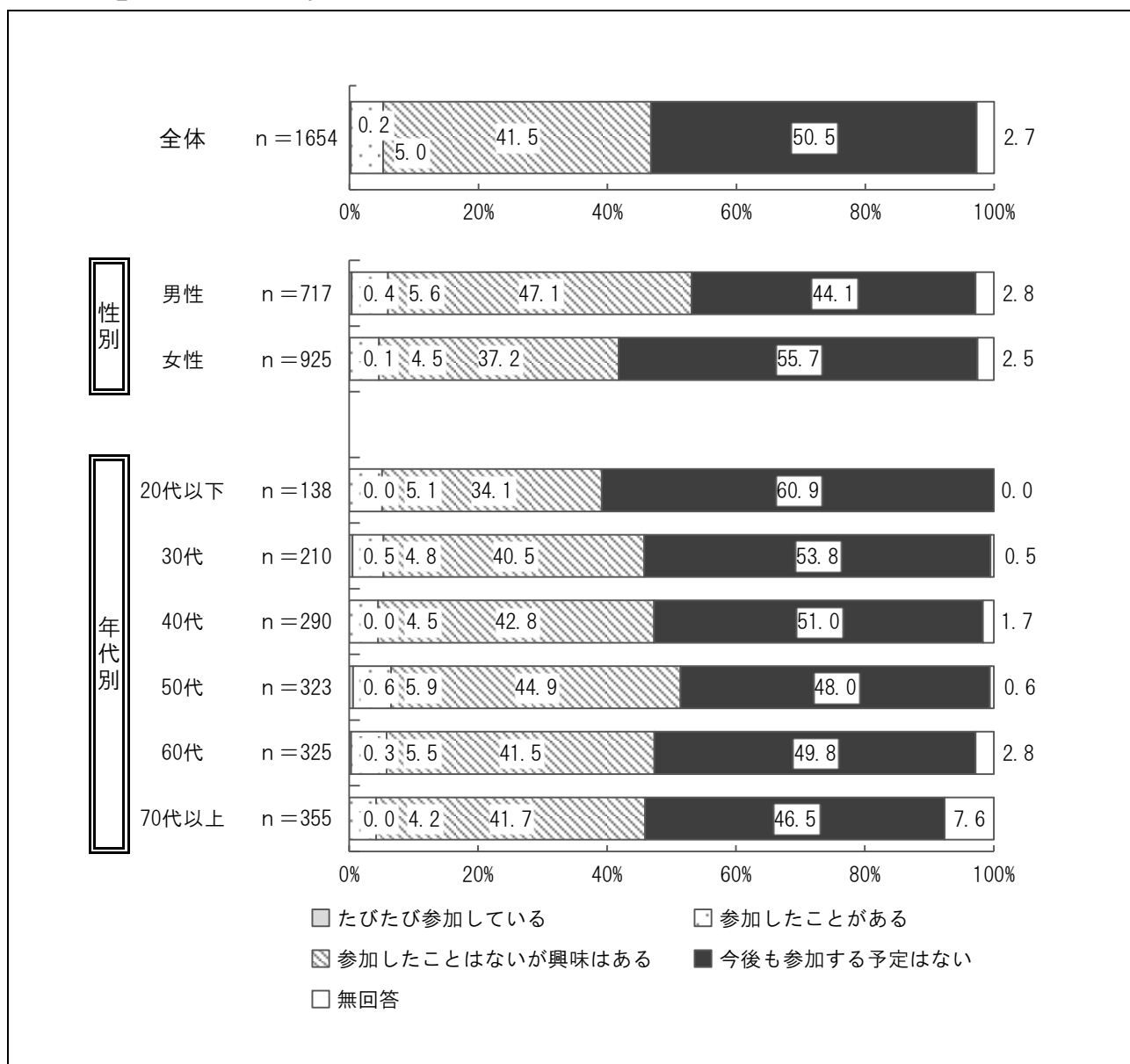
植物に限定した特定外来生物の駆除活動への参加意向については、『参加したい』（「積極的に参加したい」＋「なるべく参加したい」）は49.9%、『参加したくない』（「できれば参加したくない」＋「参加したくない」）は49.4%と拮抗している。

性別で見ると、『参加したい』は、男性において55.1%と多くなっている。

年代別で見ると、『参加したくない』は、20代以下において61.9%と多くなっている。

(10) 生物多様性保全活動の参加状況

問17 あなたは、生物多様性保全活動に参加したことがありますか。次の中から1つだけ選んで○をつけてください。



生物多様性保全活動の参加状況については、「今後も参加する予定はない」が50.5%と最も多く、次いで「参加したことはないが興味はある」が41.5%、「参加したことがある」が5.0%などとなっている。

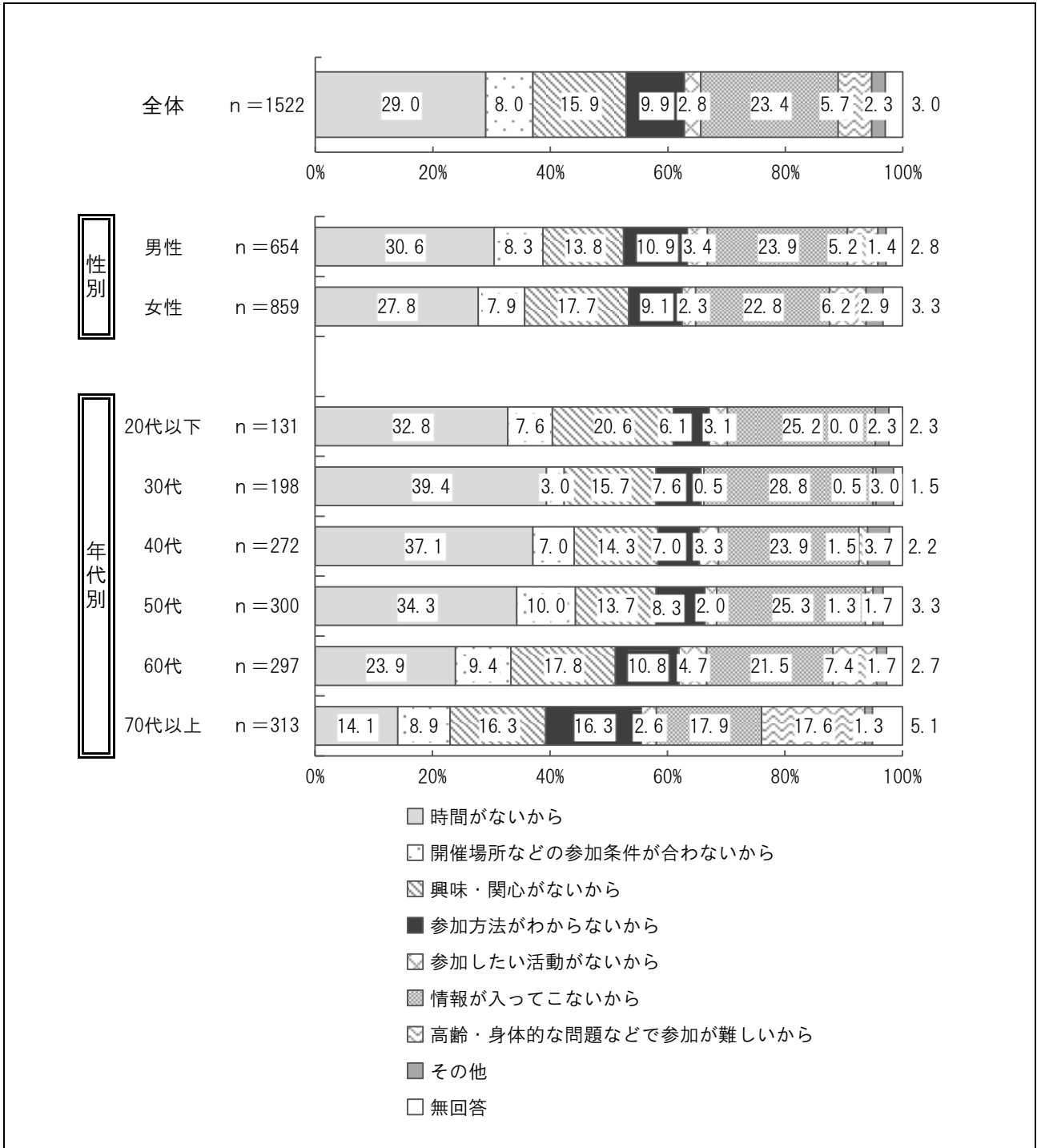
性別で見ると、男性において「参加したことはないが興味はある」が47.1%と多くなっている。女性においては「今後も参加する予定はない」が55.7%と多くなっている。

年代別で見ると、20代以下において「今後も参加する予定はない」が60.9%と多く、「参加したことはないが興味はある」が34.1%と少なくなっている。

(11) 参加しない主な理由

問17で「参加したことはないが興味はある」または「今後も参加する予定はない」と回答した方に伺います

問17-1 参加しない主な理由を次の中から1つだけ選んで○をつけてください。



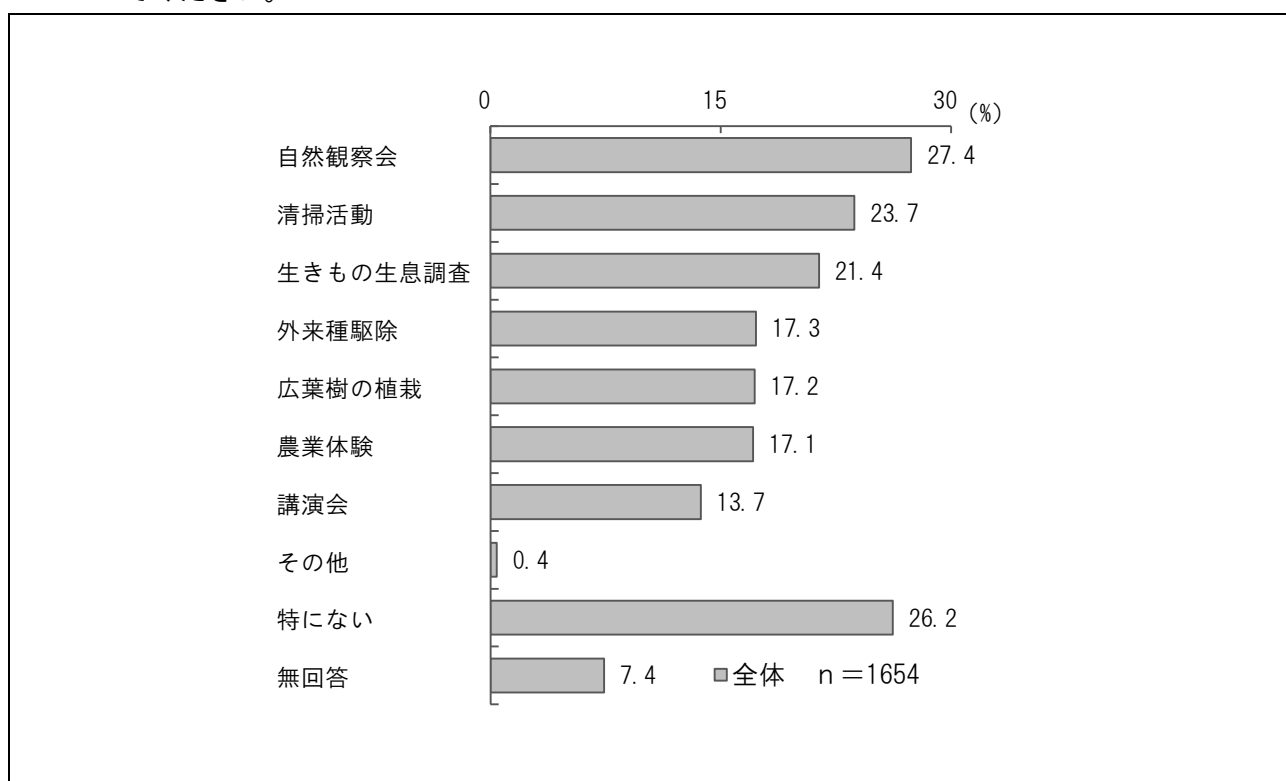
参加しない主な理由は「時間がないから」が29.0%と最も多く、次いで「情報が入ってこないから」が23.4%、「興味・関心がないから」が15.9%などとなっている。

性別で見ると、大きな差異はみられない。

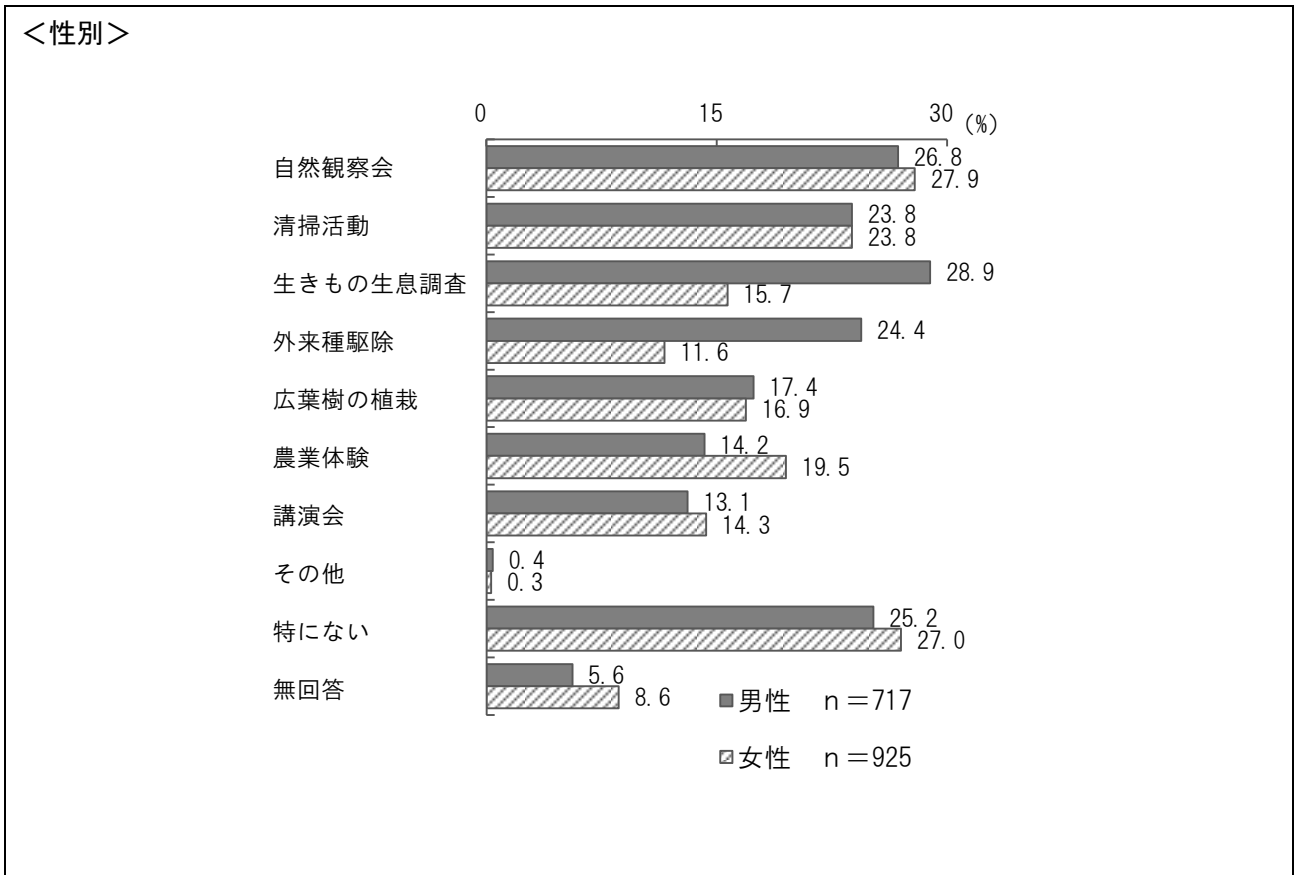
年代別で見ると、70代以上において「高齢・身体的な問題などで参加が難しいから」が17.6%、「参加方法がわからないから」が16.3%と多く、「時間がないから」が14.1%と少なくなっている。

(12) 生物多様性保全のために参加したい活動

問18 あなたが、生物多様性保全のために参加したい活動を次の中から3つ以内で選んで○をつけてください。

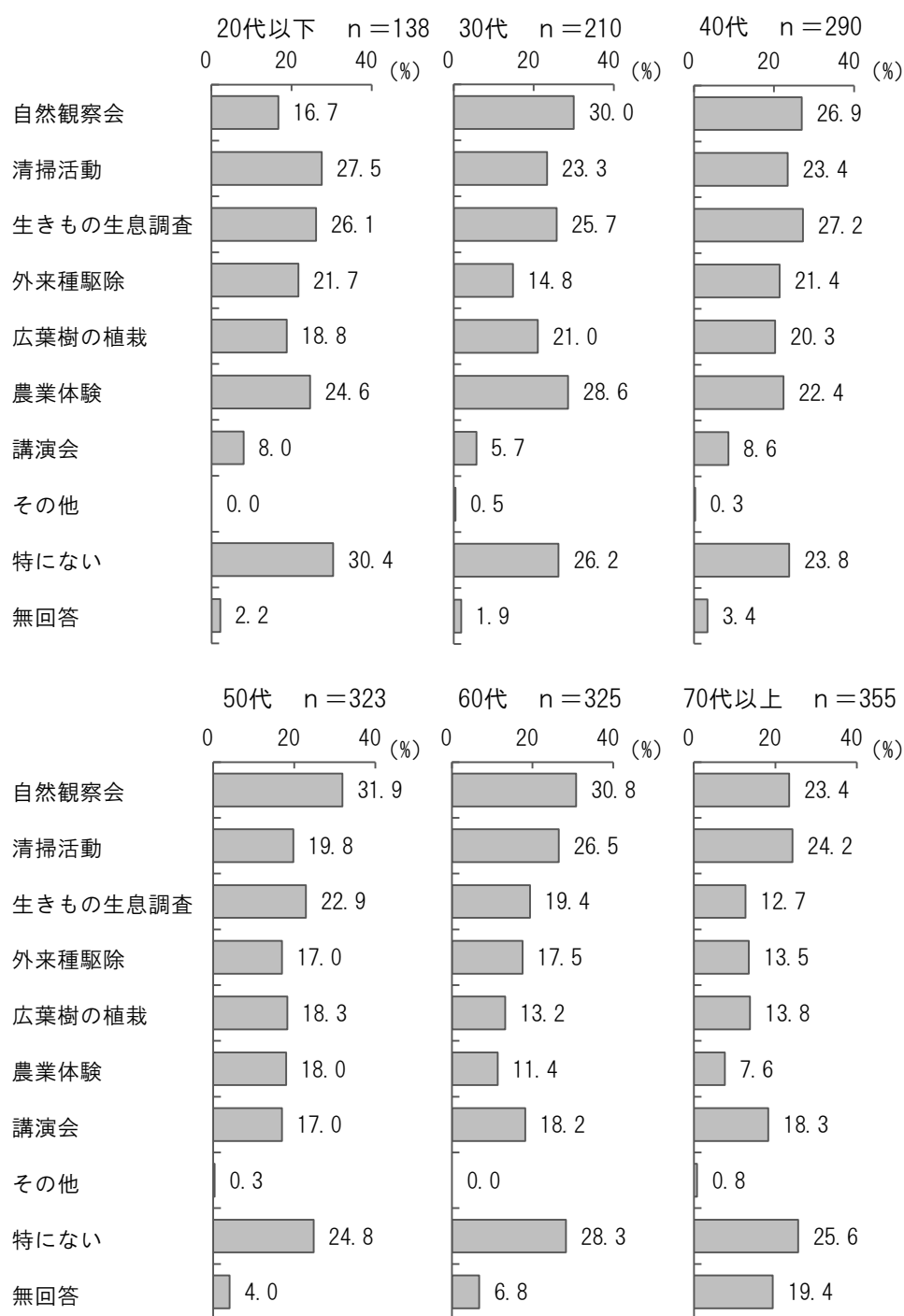


生物多様性保全のために参加したい活動は、「自然観察会」が 27.4%、「清掃活動」が 23.7%、「生きもの生息調査」が 21.4%などとなっている一方、「特にない」も 26.2%に上っている。



性別で見ると、男性において「生きものの生息調査」が28.9%、「外来種駆除」が24.4%と多くなっている。女性においては「農業体験」が19.5%と多くなっている。

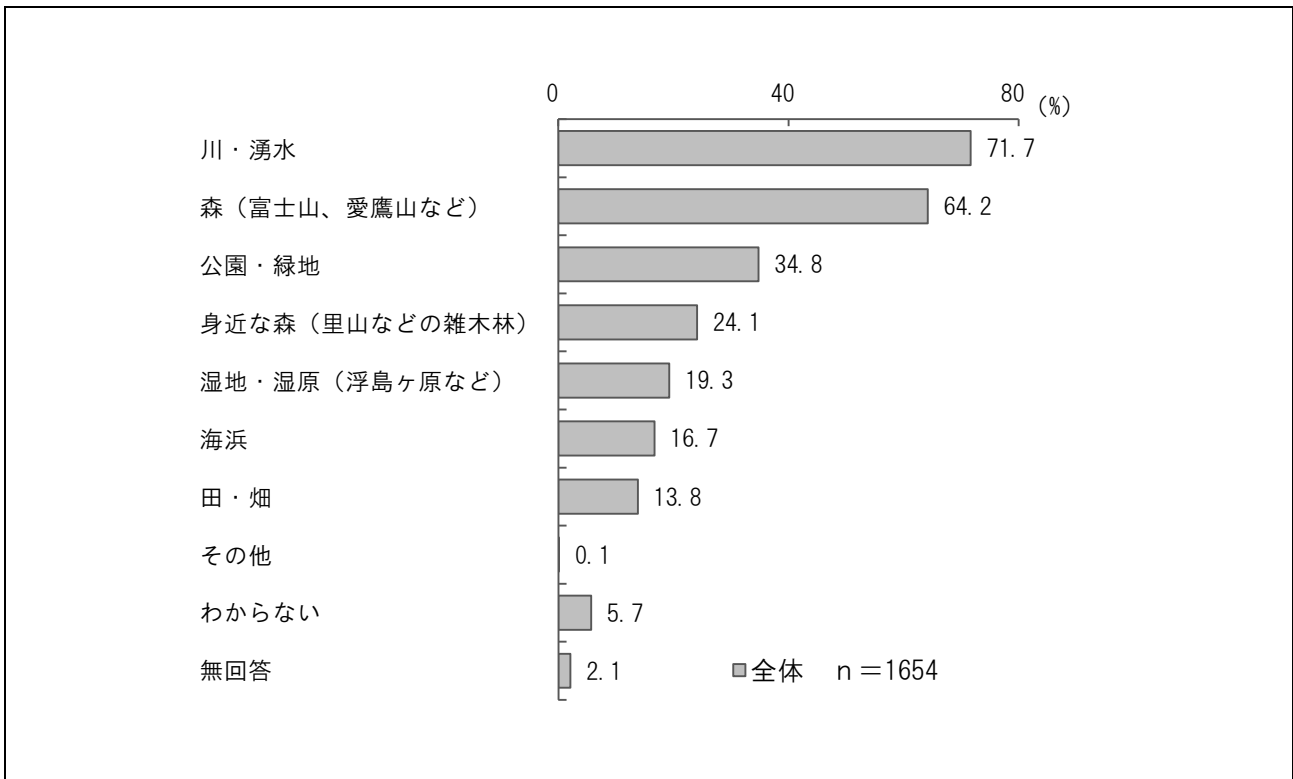
<年代別>



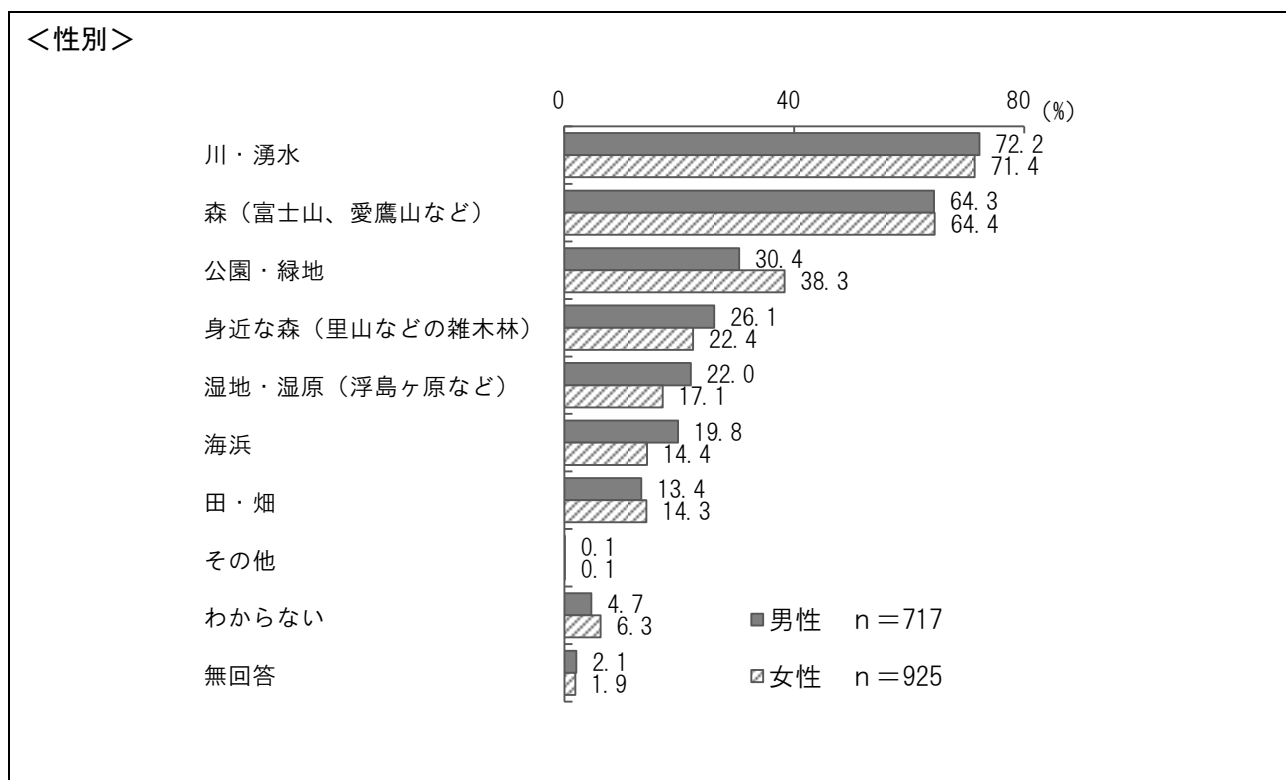
年代別でみると、20代以下において「自然観察会」が16.7%と少なく、「特にない」が30.4%と多くなっている。

(13) 富士市における生きものの生息地で保全が望ましいと思う場所

問19 富士市における生きものの生息地の中で、あなたが保全していくことが望ましいと思う場所を次の中から3つ以内で選んで○をつけてください。

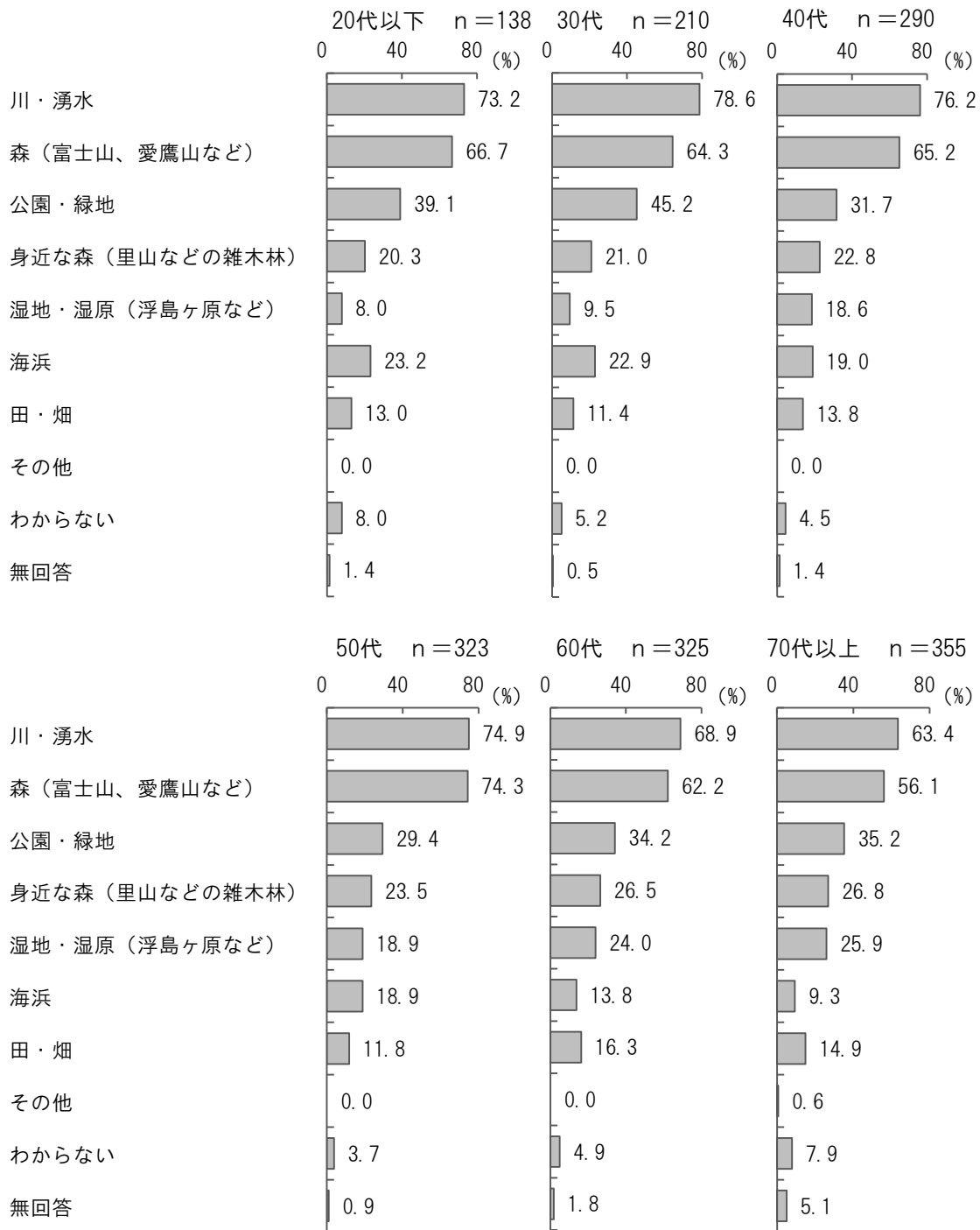


富士市における生きものの生息地で保全が望ましいと思う場所は、「川・湧水」が 71.7%と最も多く、次いで「森（富士山、愛鷹山など）」が 64.2%、「公園・緑地」が 34.8%などとなっている。



性別で見ると、男性において「海浜」が19.8%と多くなっている。女性においては「公園・緑地」が38.3%と多くなっている。

<年代別>



年代別でみると、30代において「公園・緑地」が45.2%と多くなっている。50代においては「森（富士山、愛鷹山など）」が74.3%と多くなっている。また、年代が高くなるほど、「湿地・湿原（浮島ヶ原など）」と回答する割合が多くなっている。

V 自由意見

問 10 第六次富士市総合計画の策定についてのご意見

1 総合計画について 42 件

- 高齢者がふえ、自然と高齢者向けの市政が練られると思うが、これからを担うのは若い世代。今から力を入れ若い芽を育てていけば、将来的には活気に満ちた富士市がそこにはあるはずだ。問題点は山積みだろうが、これからの富士市に期待している。(男性 20代)
- 人口減少、少子高齢化など、厳しい時代であるが、身の丈に合った持続可能な都市を目指してほしい。(男性 30代)
- シティプロモーションのような外部への発信も大切だとは思いますが、長く富士市に住んでいる人に向けたサービスを展開し、シビックプライドを醸成してほしい。(男性 30代)
- 大人も子どもも笑顔があふれるまちであつたらよいと思う。(男性 30代)
- 土地、廃墟物件などの有効活用をして、税金以外の収益をふやしてほしい。(男性 40代)
- 他県・他市と比べ優れた点があつても、広報活動が不十分で周知されていないように感じる。恵まれた土地のせいか生かされておらず、いろいろなことが後手でもったいないので、富士市のよさを生かして取り組んでほしい。(男性 40代)
- 都市計画(土地区画整備事業)について、本当に必要なかどうか見直すことも必要だと思われる。(男性 50代)
- 計画のための計画ではなく、実行性のある計画にしてほしい。現状と今後を的確に把握し、費用対効果も見据えて、万人に受ける計画ではなく痛みを伴う計画であっても、富士市の具体的な未来像を見据えた計画としてほしい。他市と同様の施策を行っても意味がないので、都市開発のプロ集団による富士市再生を目指してほしい。(男性 50代)
- 大手ゼネコンや不動産会社などは何を考えているのか。空き家問題や少子高齢化が進んでおり、日本の人口が減っているのに、JR富士駅や市役所の周りなど、なぜマンションをつくり過ぎているのか。その分、吉原、富士、広見、鷹岡の商店街について、市と大手ゼネコンや不動産会社などがよく話し合い、活気のあるまちづくりを実行すべきである。このままでは富士市が死んでしまう。三島市、沼津市、特に富士宮市を見習うべきである。東芝、ポリプラ、旭化成などが縮小・撤退をってしまったのも大きな原因である。(男性 50代)
- 本当の弱者はどの世代なのか。高齢者か、子育て世代か。やはりその人たちの目線で、公平に計画を。一生懸命生活している人たちが報われるようお願いしたい。未来が明るく、目標に向かっていく活力を。(男性 50代)
- 地産地消の「富士ブランド」をもっと広めていければと考える。(男性 50代)
- 新しいことは大事だが、それと並行して今まで手をつけて途中となっている事業の見直しや、再度注目すべき事業を見つけてもよいかと思う。計画当初はよいと思っていたのに、今は「あれはどうなったのだろう」「こんなはずではないと思うのだが」ということがたくさんあるように思う。根本的には未だ2市1町の寄せ集めだったものが、さらに川向こうまでくっついて、求心力のないイメージの富士市に感じてしまう。(男性 50代)
- 富士市が何を指そうとしているのかビジョンが見えない。(男性 60代)

- 第六次富士市総合計画とはどういうものなのか。第五次まで実現できたのか。 (男性 60代)
- 若者が夢と希望を持てるまちにしてほしい。 (男性 60代)
- 今後は少子高齢化により財政は厳しくなってくると思う。ハード的な基盤強化は必要最小限とし、ルールなどのソフト的な基盤を充実させることにより、企業や個人、団体が活躍できるような施策を希望する。 (男性 70代以上)
- 全国には富士市より優れた都市がたくさんある。そのような優れた都市を積極的に市職員に視察させ、よい所はどんどん取り入れるべきだ。まねをするのではなく、富士市独自の計画を図り、ほかの都市が見学に来るほどの計画を話し合い、誇りを持てる市であってほしい。 (男性 70代以上)
- 富士市ブランドメッセージの広告はよく目にするが、内容がわからないので、そういったことから広めてほしい。 (女性 10代)
- 将来が保証されていないため、今を守ることに皆精いっぱい、結婚しても出産できない、体がついていなくても仕事を辞められないなど、悩みがあると思うので、もしこうなったらここまで支える、など安心できるようにしてほしい。 (女性 20代)
- 高齢者や子育てに対する問題にもう少し力を入れてほしい。支援できる環境をもう少し見直してほしい。 (女性 20代)
- アンケート調査の質問事項「富士市の将来」という大事なテーマに対して、具体的な回答例がなく、回答にとっても迷った。全てをよくすることは難しく、時間が余りにかかるテーマだと思うが、一つずつ、まず一步を踏み出さないと何も始まらないと思う。具体的なプランを立てて、まず一年、一年と積み上げて、10年後市民全員が「変わったね」と満足できるまちであってほしいと願う。 (女性 20代)
- 市の中心地がないことを何とかしてほしい。真に市民のためになるような計画的なまちづくりを。 (女性 30代)
- アピールできる自然環境が多く恵まれているので、その点をうまく活用し、積極的なまちづくりを進めてほしい。 (女性 30代)
- 富士市で子どもを育てたい、老後を過ごしたいと思ってもらえるような支援体制、サービスの充実があれば、住みたいと思う場所になると思う。そのようなサービスを行っている市町村を参考にしてみてもどうか。 (女性 30代)
- 富士市は住みよいまちなので、ずっと住み続けていけるよう、ぜひお願いしたい。 (女性 30代)
- 総合計画の内容がよくわからない。 (女性 40代)
- 第六次富士市総合計画の中身がわからない。 (女性 40代)
- 何でもよいので、市民一人一人が「自慢できる富士市」を語れるようになることが一番だと思う。それには、市をより大好きになることだと思う。 (女性 50代)
- そもそも第六次富士市総合計画がよくわからない。わかるような説明文がほしい。 (女性 50代)
- 中核市移行には反対。税金がかかりそう。 (女性 50代)

- 富士市のこれまでと今後について「見える化」し、よい点と悪い点を踏まえ検討してほしい。働き方改革については、行政も踏み込んで施策を打つ。現役とそれ以外の各施策で、生涯教育（学習）や医療・介護などにつなげれば、コスト面も活性化も期待大である。（女性 50代）
- 机上の空論にならない、実現可能な計画を。（女性 60代）
- 富士市の将来も大切だが、人間が生きる上では、健康が第一である。困った人、病気の人などが多くなってくると思う。生きていく上で大変なので、弱者への保障などに目を向けてほしい。（女性 60代）
- 富士山を生かした文化都市がよいと思う。（女性 60代）
- 安全・安心な活気あるまちになるように。（女性 60代）
- 行政の補助金任せではどんなものか。暮らしの声を聞いてほしい。（女性 60代）
- どのような案の策定であっても、人を動かす力がないと実行するのは大変だと思う。（女性 60代）
- 交通機関や道路をきれいにしてほしい。バス便をふやしてほしいなど、不満に思うことはいっぱいである。（女性 60代）
- 市の中心部のみで、安くて便利なひまわりバスが田舎方面にないのは不公平だと思う。税金も滞納せず納めている。（女性 70代以上）
- 住みよいまちにするには長期的計画が必要であるが、決めたことを実行し、維持管理が継続できるようにする。例えば、マナー条例を決めたが、町内や企業などで啓発活動をするなど、決めたことをどのように計画、実行、維持するかが大事だと思う。道路や河川へのごみ対策も同様である。計画が一流だけではだめ。自分の懐が痛まないからという仕事はだめ。（女性 70代以上）
- 高齢者なので、次の世代の子どもたちが健やかに育ち、人口がふえ、税収がたくさんあり、市がますます発展できるような計画の策定を望む。（女性 70代以上）
- 富士山を生かし、住みよい富士市になることを望む。（女性 70代以上）

2 まちの活性化について 9件

- 市は市民を見ていないように思う。もっと明るく楽しいまちにすべきではないだろうか。
(男性 60代)
- 隣の富士宮市に比べると、元気がないように思う。元気になるような活動をしてほしい。
(男性 60代)
- 神戸市に5年住んでいたが、食べ物がおいしく、まちのコンパクトな設計など、神戸市はとても住みやすかった。神戸市は若者がお茶をしたいときに、あそこへ行こうとなるまちである。富士市に住んで、お茶ができる場所を探すのが一苦勞である。若者がつながるまちにしてほしい。
(女性 30代)
- 40年以上富士市に住んでいるが、昔は今より活気があったような気がする。
(女性 40代)
- とにかく今の富士市は魅力がない。産業も衰退し、働く企業もない。息子たちも東京・神奈川の魅力あるまちで進学し、就職している。私も生まれ育ったこの地に魅力を感じない。活力のない富士市より、富士宮市のほうがよっぽど向上心がある市だと感じる。企業もない、商業施設もない、バスも通っていない、富士山も駿河湾もあるのに何も活用されていない。富士市は停滞ではなく大きく後退している。若者の市外・県外への流出は悲しいほど理解できる。県内で第3位の人口がありながら、活気は下位である。東京・神奈川と比べようとは思わないが、せめて富士宮市の努力を見習うことが賢明である。大企業が存在していたときのまま、あぐらをかいた市のままである。
(女性 50代)
- 大学まで出した息子が、職がない富士市には帰ってこない。我が家に限ったことではない。寂しいまちになっている。
(女性 50代)
- 活気ある富士市を望む。まちが寂しい。
(女性 60代)
- 全てにおいておとなしい印象。
(女性 60代)
- 私は県外から、沼津市、富士市と移り住んで早40年以上となった。初めて近くで富士山を見たときにはとても感動し、富士市では窓を開けたら富士山がきれいに見えて、ここが一番富士山がきれいに見える市だと思っている。でも、近年街は廃れ、商店街の努力もむなしく、魅力もなく悲しい。ただ富士山がきれいに見えるだけの市になってしまったと思っている。とはいえ、斬新なアイデアもなく流されるままである。
(女性 60代)

3 人口減少について 23件

- 男女の出会い、交流の広場をつくってほしい。飲み屋で横丁のようなエリアがほしい。
(男性 20代)
- どういう生活様式の人が住みやすいまちづくりをするのかを明確にし、ターゲットを決めて人口増加を進めていく。
(男性 20代)
- 市の人口流出を防ぐよう、若者にとって魅力ある市をつくれるように対策をしてもらいたい。
(男性 30代)
- 若い人たちのアイデアをもっと取り入れていってほしい。若い世代が富士市に魅力を感じていないから、富士市に帰ってきてくれないのではないか。
(男性 30代)
- 公人、一般人に限らず、よりよい富士市をつくるため、今後長年人口を減らすことなく続いていける富士市に育ててほしい。
(男性 30代)
- 若年層人口の増加・確保。
(男性 30代)
- 人口減少時代の中、人口増加のために都市間で人の取り合いになっている。よりよい行政施策で人をふやし維持することを期待する。
(男性 40代)
- 産業・インフラなど、人口流出を食い止めるための魅力あるまちづくり。
(男性 40代)
- 新幹線の活用を何とかしてほしい。ほかの市町村のように通勤・通学で利用している市民などに補助金などを支給・貸与する仕組みをつくってほしい。若い人や現役世代の人に富士市に移住してもらい、もっと活気のある市にしてほしい。
(男性 40代)
- 多方面で富士市の魅力をアップする施策をお願いしたい。人口減少対策はいろいろとあると思うが、バランスよくスピーディに動いてほしい。
(男性 50代)
- 就職・子どもがふえる環境づくりをお願いしたい。
(男性 50代)
- 人口減少対策。少子化対策。人口流出防止。Uターン人口確保（学生のUターン）。新産業の創出。
(男性 70代以上)
- 生活経費が高い。市外へ移住の気持ちはあったが、奉仕活動を続けていたら古希（70歳）を過ぎており、実現できなくなった。
(男性 70代以上)
- 新東名の新富士インターチェンジ出口付近を住居地域にすると。もっと人の集まる物件が建てられ、それに伴う人口増につながるようなことを考えられなかったのか。
(男性 70代以上)
- なかなか難しいとは思いますが、人口維持のためにも若者に仕事や、県外・市外から友達などを呼んで遊べる施設などがあるとよいと思う。私も自分だけの生活費を稼ぐのが大変であるし、結婚して子どもができて将来の子どものことを考えると、市内での就職は難しいと思う。このままでは今の若者も市内から出ていく人が多いと思う。
(女性 20代)
- 人口減少や少子高齢化の進行について、地元の進学校を卒業し、国公立大学や有名私立大学に進学・卒業した優秀な人材は、そのまま都会で就職してしまうことが多い。高学歴の若者が就職したいと思う先がとても少ないからだと思う。一流企業が首都圏に集中していることを逆手に取って、新幹線通勤の費用を一部負担するなど、優秀な人材とその家族の移住や定住につなげていくのはどうか。
(女性 30代)

- 全ての問題の根源は人口の減少にある。よそから人を呼ぶよりも、子どもを産んでも安心な施策が必要である。 (女性 40代)
- 子どもが少なく高齢者がふえ、独身成人者も増加の一途をたどり、この3者間での交流の場が減っていて、独身の子どもと同居する高齢者、離婚により元配偶者側祖父母との交流を断つ家など、お互いを守り、ねぎらい、敬うことなく過ごしている人がふえているのだと思う。一人で生きていけるほど世の中は甘くはなく、ほかの人との共存なしでは暮らしていけないことを、大人が子どもに示すべきである。子どものためになるまちづくりを第一に考えてほしい。それが結局は私たちの老後の精神的安定につながる。心が寂しく満たされないと世の中はすさむ。 (女性 40代)
- 高齢者社会に向かっている時代ではあるが、未来を担う若者や子どもたちが将来も住み続けたいと思えるまちづくりをしてほしいと思う。選挙に行ったり意見をいろいろと言ってくれたりする世代とは年齢層に差があると思う。 (女性 50代)
- 若い世代の流出を止めなければ衰退するばかりである。魅力ある職場がなく、才能は県外で生かされている。働く場所がなく、生活を楽しむこともできないまちには、よっぽどのがなければ帰ってきてはくれない。4人の子どもを育てており、2人は成人したが、何人が富士で生きて地元の発展に貢献してくれるか疑問だ。 (女性 50代)
- 富士市の人口増加はとても大事なことで、結婚がなければ出産もない。もっと若い人の出会いの場をふやすことを望む。結婚したい男女は大勢いるはずである。 (女性 60代)
- 活気のあるまちづくりに向け、若い世代の人口を確保してほしい。 (女性 60代)
- 少子化対策が何より重大だと思う。 (女性 60代)

4 JR・駅周辺について 34件

- JR富士駅と新富士駅が分かれているので、合体まではいかなくとも、駅間の移動が快適な都市にしてほしい。(男性 20代)
- 富士駅北口の再開発を大規模に進めること。それに伴い、富士駅を核とした市民の生活様式や市外からの来客の活発化を図る。市役所などの行政機関や新幹線駅である新富士駅が、富士駅から遠く不便なので、主要な人口密集地間の公共交通をふやす。(男性 20代)
- 毎回言われていることだが、全く進まないことの一つに、新富士駅と富士駅の接続の悪さが挙げられる。DMVはどうなったのか。全く説明がない。ほかのことより、まずこの点を改善すれば中心街の活性化にもつながると思う。できなければシャトルバスでもよい。バス路線はまだ不十分だが、一時より改善されている。現在の富士市の衰退は、東海道線・新幹線が通るとき、中心地を避けさせた商店街の愚行がもとになっていると知るべき。仕方がないからトップダウンでもよいので、将来を見据えて何が必要かを市が中心となり強力に推進するしかない。大学も撤退、大型スーパー・デパートも撤退。産業も先細りで、明るい材料がない。まずは、新富士駅と富士駅の接続を良好にし、両駅の周辺を再開発、シネコンなどの大型商業施設を誘致。人が集まる施設づくりをするべき。ここができれば後に好循環が生まれ、富士市の活性化につながる。静岡県第3位、圏域人口50万人の富士都市圏。潜在的な需要はあるはず。現在はその人的資源も生かされていない。富士駅北地区は買い物にも不便がなく、医療機関・金融機関もあり、自転車でも楽に移動ができ、住みやすいと思う。しかし、気の利いた物やしゃれた物を買おうとすると、静岡・横浜・東京へと足が向いてしまう。文化的な催し、映画・演劇もしかりである。他県と同規模の都市(厚木、草加、松本、熊谷など)と比べても、圧倒的に都市機能の集積が少ないのはどういうわけか。首都圏といってもよい地理条件、交通の要、企業、工場数。条件は決して悪くはない富士市である。ともかく第一に富士駅と新富士駅の接続を急務とすることだと思う。(男性 20代)
- 新富士駅・富士駅間のアクセスの改善。駅前の活性化。(男性 30代)
- 富士駅～新富士駅の移動手段が弱い。タクシーではなく、単純にバスをふやせばよい。(男性 40代)
- 駅自体、ほかの新幹線の駅と比較すると、何の魅力もないし何のアイデアもない。どうせなら、ほかにない楽しい新幹線の駅にしてみたらどうか。市やJRで限界なのであれば、市民にアイデアを公募してみたらよいと思う。(男性 40代)
- 新富士駅と富士駅のつながりをよくする。(男性 50代)
- 富士駅周辺の整備を早急にお願いしたい。これだけ人口のある富士市の玄関口である富士駅周辺に、何もない状態をいつまで続けるつもりなのか。(男性 50代)
- 身延線の新富士駅への乗り入れ。新富士駅及び周辺の店舗数の増加。(男性 50代)
- 新富士駅や富士駅・吉原駅のアクセスが悪く、各方面のバスの本数も少ないので、交通手段を見直してほしい。自動車が混雑し過ぎている。(男性 50代)
- 富士駅と新富士駅の在来線と新幹線の連絡を、最も早く実行してほしい。富士駅北側の活性化も生まれると思う。(男性 70代以上)
- JR富士駅の周辺が寂しいので、もっと活気の出る施策が欲しい。(男性 70代以上)

- 富士駅と新富士駅との間を鉄道で接続することを重点的に要望する。接続できれば、両駅前の活気になると思う。県内の市の中で、富士駅前が一番寂しい。再開発をして活気を取り戻してもらいたい。(男性 70代以上)
- 富士駅周辺をもっと活気づけたい。キャバクラ、飲み屋ばかりで、治安も悪いように思う。夜に歩きたくない。商店街もだいたいのお店が閉まっている。(女性 20代)
- JR富士駅や新富士駅の周りが何もなく、貧相で暗い。まず、駅の周囲が明るく、活気のあるまちづくりをしたらよいと思う。駅と商業施設をあわせる。いろんな角度から活気ある明るい駅にしてほしい。(女性 20代)
- 市の主となる駅の富士駅周辺が余りにも寂れてしまっていて、友人を呼ぶこともできない。駅周辺が昔のように活気のある雰囲気になってほしい。(女性 20代)
- 新富士駅と富士駅のわかりづらさと接続の悪さ。ほかにもそういう都市はあるが、せめて鉄道で乗り継げるようにしたい。自分が旅行者、訪問者の立場だったら、どう感じるか。面倒くさい所はなるべく行きたくないので、候補から外れやすく、人が来なくなるのでは。(女性 30代)
- 富士駅が汚く、友人などを呼ぶのが恥ずかしい。もっと周辺をきれいにするべきである。建物も汚いものばかりである。(女性 30代)
- 新幹線が停車するのに、駅前や周辺に魅力がない。(女性 30代)
- 富士駅から新富士駅まで車がないので、とても不便である。富士駅からイオン富士南までのバスの便はもう少しふやしてもらえとうれしい。(女性 30代)
- 富士駅が老朽化していると思う。きれいにしてほしい。(女性 30代)
- 新富士駅と在来線をつなげてほしい。各駅前の発展をお願いしたい。(女性 40代)
- 新富士駅前の駐車場整備が始まり期待しているが、富士駅南口も夕方の送迎の時間は、特に雨の日の渋滞がひどく、ロータリーにも入れない所から並んでいる。富士市は車社会なのだから、もう少しロータリーの整備をしてもらいたい。南口だと1時間に駐車できるスペースもなく、子どもの定期券を購入しに行くときや切符を購入したいときにとっても不便を感じることもある。(女性 50代)
- 吉原駅・富士駅の構内が寂しい。沼津駅や熱海駅のように、お店がたくさん入ると、人の出入りもふえると思う。新幹線の新富士駅まで行く交通手段を早く考えてほしい。(女性 50代)
- 富士駅か駅前にショッピングセンターなどをつくり、もっと富士駅をにぎやかな場所にしてほしい。(女性 50代)
- 富士駅～新富士駅間の交通網の整備をぜひお願いしたい。身延線延長という話はもう無理なのか。(女性 50代)
- 新富士駅はこだましかとまらない。新富士駅と富士駅が一緒になっていたらどうだったか。大きく変えようとする動きが見られない。それに引きかえ、富士宮市は変えようとしている姿が実際に見られる。富士市に期待が求められず残念。新富士駅北口は直しているが、買い物するお店すらない。情けない。富士市をどうしていこうと思っているのだろうか。期待できない。(女性 60代)
- いろいろな方法を考えてくれているが、富士駅と新富士駅がスムーズにつながるとよい。身延線利用者も、もっと便利になる。正月や祝日などは、新富士駅の送迎の車で駅の入り口から渋滞している。乗り遅れる人もいると思う。(女性 60代)

- 富士駅と新富士駅のつながりを何とかしてほしい。自家用車で行き富士駅に車を預け、帰りは新幹線を使おうとすると、駐車場に預けてきた車まで行くのにとっても不便である。 (女性 60代)
- 新富士駅北口を整備しても、JR富士駅との連絡が不便なので使いにくい。 (女性 70代以上)
- 富士駅周辺を活性化してほしい。 (女性 70代以上)
- 西日本、東日本どちらからでも帰省するとき、新富士駅で下車後、吉原駅まで移動して、岳南鉄道に乗車というパターン。いつも新富士駅の場所が最悪で、三島にどんどん何もかも差をつけられてしまうと思う。 (女性 70代以上)
- 新富士駅の商業化。 (性別不明 年代不明)
- 新富士駅からバスで帰るのに、1時間待つとかやめてほしい。新富士駅～JR在来線のシャトルバスを、JRの時間ごとに無料で出すくらいはしてほしい。 (性別不明 年代不明)

5 商店街について 18件

- 駅前の商店街をどうにかしたほうがよいと思う。みすぼらしい。 (男性 30代)
- 新富士駅や吉原駅周りの商店などの開発が必要ではないか。 (男性 50代)
- 田子の浦港と連動した商店街づくり。 (男性 50代)
- 商店街の衰退、アジア・ブラジル化、治安の悪化。 (男性 60代)
- シャッター通りをいくら活性化しようとしても、本人たちも住んでいない、買い物をしていないのに無理。税金の無駄。 (男性 60代)
- 富士駅前商店街の活性化。 (男性 70代以上)
- 富士商店街がもっと明るく元気になってほしい。新富士駅周辺もやっと変わってきた。 (男性 70代以上)
- 商店街はシャッター街になりつつある。地主が売らないため、使いたくても使えない人がいるのが現状。使いたい人が土地を買えると、もっと活気あふれる町なかになると思う。 (女性 20代)
- 吉原商店街の路上駐車を何とかしてほしい。いっそ商店街をなくしても、と思う。 (女性 20代)
- 富士駅北口商店街の活性化。通勤通学に使う主要な駅なのに、駅前通りの店が飲み屋ばかりで子どもも寄りつかない。私たちが子どもころはパピーやイトーヨーカドーなどの大型店のおかげで、商店街にもよく立ち寄ったが、現状を見ると終わっている感じがかなりある。人を呼び込む大きな店と駐車場がなければ、せっかくの駅前も意味がない。 (女性 30代)
- 大きな商業施設は確かに便利だが、やはり地域に密着した商店が盛んになってくれると、富士市の盛り上がりに一役買ってくれそうな気がする。そのために商店街まで気軽に行ける交通手段や駐車場が発展すると、週末の買い物は商店街へ行ってみたいくなる気がする。地域のものにふれることで、子どもたちにも富士市に愛着が出る、また戻ってきたくなる、そんな循環が生まれるとよい。 (女性 40代)
- 商店街に空き店舗が多い。新しい店ができて居酒屋みたいなものばかりで、夜は活性化している気はするが、商店街ではない。 (女性 40代)
- 吉原商店街・富士商店街を活気ある商店街にすること。 (女性 50代)
- 富士駅北側の商店街の活性化を早急に進めてほしい。デパートなど目玉となる大きな建物の建設はできないのか。 (女性 50代)
- 人の流れがなくなった本町商店街に映画館などが入った複合施設があればうれしい。 (女性 60代)
- 富士市の吉原の商店街も、元のように元気なまちになってほしいと思う。シャッターロードは暗くて寂しくて怖い。 (女性 60代)
- 富士駅商店街が魅力ある商店街になってほしい。飲食店ばかりで治安も悪い。 (女性 60代)
- 富士駅前商店街、吉原本町商店街の活性化。 (女性 70代以上)

6 買い物・商業施設・娯楽について 25件

- 映画館などの屋内レジャー施設を駅周辺に設け、若者を誘致する。 (男性 20代)
- 富士市内に映画館をつくってほしい。 (男性 20代)
- とにかく娯楽が少ない。若い人が遊ぶ場所がない。まちに魅力を感じない。もっと誘致してほしい。 (男性 30代)
- OANAガシマやPCデポのように、もっと都市部にあるような店をふやしてほしい。 (男性 30代)
- 今度、沼津にららぽーとができるが、今の富士市には映画館がない。大きな会社や工場跡地に大規模商業施設（コストコ、ららぽーと、アウトレットなど）を誘致して、まちを活性化してほしい。 (男性 50代)
- イオンモールの拡大化。 (男性 50代)
- ドリーム、チャレンジ、青春などと、漠然としたイメージばかりが先行し過ぎている。もっと目に見えるものがほしい。沼津のららぽーとなど。 (男性 50代)
- 市民が外に出て買い物をしたり遊んだりする場所を、市政として考えてほしい。こじんまりしていて、つまらない。 (男性 60代)
- 商店街の活性化より、郊外に大型店舗の誘致を。商店街のようなだめなものに時間を費やすより、もっと新しい富士市を。 (男性 60代)
- 大型ショッピングモールをもっと設置してほしい。 (男性 60代)
- 買い物は隣の街に行ってしまう。 (男性 70代以上)
- デパートや商店もなく、買い物は沼津・富士宮まで行かなければならない。生まれも育ちも仕事も富士市だが、店もない、映画館・劇場もない、本当に情けない。 (男性 70代以上)
- 富士常葉大学の跡地にコストコなどの大型商業施設を建設してほしい。 (女性 10代)
- 富士市はイオンタウン富士南くらいしか大きなショッピングモールがない。遊ぶ場所もない。そういった場所がいくつかほしい。 (女性 20代)
- 映画館がない。 (女性 30代)
- 富士市が住みやすい魅力のある市になるため、協力していきたいと思う。富士市も大手企業、例えばコストコなどを参入させて、地域の活性化などを考えてみたらどうか。 (女性 40代)
- 富士市がだめな所は、大きな商業施設がないことだと思う。例えば浜松市にできたコストコや、沼津市にできるららぽーとなど、富士市にできていけばもっと富士市が活気づくと思う。 (女性 40代)
- 映画館がない。 (女性 40代)
- 買い物は車がなければ厳しい状況。 (女性 40代)
- 日本製紙鈴川工場跡地の有効利用。ただし、工場としては反対なので、商業施設などをお願いしたい。 (女性 50代)

- 数年前にコストコの誘致に失敗というか、断ったと聞いている。地元の反対もあったと思うが、コストコがあれば高速道路を使ってでも富士市に来て、来たついでに、というのもあったと思う。目先のことばかりでなく、本当に10年、20年先を考えてこれからも頑張ってもらいたい。
(女性 50代)
- 今や車を使っての生活。車と生活は密接。自動車を使って郊外へ買い物に行くことが多々ある。市の中心部は駐車場の問題もあり、余り足を運ばない。若い世代は週末など郊外へ行くようである。商店街も大事だとは思いますが、現状を考えると郊外にコストコやイオンなどの大型店を誘致して、市内・市外の人たちの集客、また大型店と地域とのコミュニケーションで、もっと活性化するのではないだろうか。
(女性 60代)
- 富士市には大型デパートが必要である。沼津市にはららぽーとが来る。現在、買い物するときは他市に行く人が多い。富士市は小さなスーパーが多くあるが、専門店が少ないと思う。おいしい魚を扱う魚屋、肉屋、野菜も産直はたくさんあるが。専門家を1か所に集めた市場みたいなものがあればよいと思っている。
(女性 60代)
- 空き地が多いので有効活用し、コストコを誘致してほしい。
(女性 60代)
- 国道1号線のバイパスの東と西、高速道路インターチェンジ出入口付近の商業化。富士市に金を落とさせるようにする。
(性別不明 年代不明)

7 産業について 9件

- 製紙業以外の産業の創出。工場夜景ツアーを観光の一つでPRしているが、倒産または撤退した会社の工場をライトアップさせて観光にするだけでなく、新たな産業を創出、誘致し、ライトアップさせた中身も充実させてほしい。活気ある産業、工場の夜景を市内外の人にアピールできるように計画をしてほしい。 (男性 30代)
- 工業都市の復活。 (男性 50代)
- 工業は衰退中。 (男性 70代以上)
- 貨物基地などの開発対応能力不足で、水準は県下最悪。 (男性 70代以上)
- 富士市は昭和40～50年代には、日本の国の成長を支える基幹産業の一翼を担う有力企業（電機・自動車・製紙など）が存在していて活気があった。市内に根づいている技術を生かせる工業振興に力を入れ、他市に誇れる工業都市を目指してほしい。 (男性 70代以上)
- 小出マネジャーのf-bizはよいと思う。私のそばの知人も、小出さんのアドバイスで起業して成功した。とてもうれしい。しかし、市として起業を推進したいのか、工業都市として大企業の誘致をしたいのか、方向性がはっきりしていない気がする。それが伝わってこない気がする。 (女性 30代)
- 地場産業のアピールが足りない。 (女性 60代)
- 工業が振興し、若者が定着し、安心して生活できる富士市になってほしいと思う。 (女性 70代以上)
- 空き家対策はこれからますます進められると思うが、茶畑などの放置も何かよい手だてを考えてほしい。特に東名を渡る橋は狭く車の往来が難しいので、発展性は望めないかと考える。また、サルシカなどの被害があり、野菜などをつくることもできない。次世代に茶葉づくりを継ぐ家は皆無のようである。東名の上段は日照時間も長く、比較的傾斜も緩やかである。何かに活用できるように対策を考えてほしい。私たちが少しばかりの土地があるが、老夫婦には荷が重く困っている。どこへ相談してよいかわからない。各地区に相談する所があるとよいと思う。 (女性 70代以上)

8 交通手段について 18件

- 必要な交通機関の整備。 (男性 30代)
- 吉原中央駅を路線バスの起点にするのではなく、富士駅にバスターミナル機能の移転・整備を行ってほしい。 (男性 40代)
- 富士市内の交通混雑の緩和のために、岳南電車を廃止してほしい。利用者数が少ないので、代替交通をバス路線で補う。赤字経営を市税で負担することの意義がないのではないか。 (男性 40代)
- 公共交通機関の充実。 (男性 50代)
- バスの便が余りにも悪過ぎる。必ず改善してほしい。 (男性 50代)
- 岳南電車については、数は少なくとも周辺住民には東海道線へのアクセス手段として必要であり、観光資源や沿線の学校の教育資源としても意義があるので、存続できるように支援をお願いしたい。 (男性 50代)
- 岳南電車は不要だと思う。 (男性 60代)
- 公共交通インフラがなく、交通が不便である。 (男性 70代以上)
- 自動車の免許がなくなると、生活が非常につらくなる。バスの路線計画を見直してほしい。 (男性 70代以上)
- バスや電車の本数をふやしてほしい。 (女性 20代)
- 公共交通機関、特に新富士駅までの交通手段を充実してほしい。 (女性 20代)
- 自家用車に頼る生活ではなく、公共交通の充実。コミュニティバスなど、路線をふやして本数を多くしてほしい。 (女性 40代)
- バスの運行をもう少しふやしていただけたら大変便利である。 (女性 40代)
- 地域により公共交通機関の利便性が公平でないように思う。 (女性 50代)
- 自家用車がなくても、安全で便利な交通手段を使い、自由に外出できる方法があるとよい。 (女性 60代)
- 公共の交通機関の整備を充実してほしい。 (女性 60代)
- 私たちの地域は交通が不便。吉原のまちの活性化をぜひお願いしたい。 (女性 70代以上)
- せっかくの観光資源である富士山及び施設へのアクセスが悪過ぎる。自動車がないと生活できない。新幹線、JR在来線、岳南電車間の乗り換えストレスがない駅をつくるのが理想だが、せめてそれを埋めるバスの配置をしっかりとしてほしい。 (性別不明 年代不明)

9 道路整備について 15 件

- 富士～富士宮、富士～沼津の交通渋滞をどうにかしてほしい。出勤時間が長く、もったいない。税金の使い道をちゃんと考えるべきである。(男性 30代)
- 家の前に県道があるが、大雨のとき、道路が川になり歩道すら歩けなくなる。また、その雨が家に流れ込んでくる。何度も土木事務所に足を運び、10年以上も要請したが、全然改善してくれない。県と連携して改善してほしい。(男性 50代)
- 公園があっても駐車場が少なく道路が狭いので、広くして安全に通行できるようにしてほしい。(男性 60代)
- 道路周辺の雑木が道路を閉ざしているため、伐採して見通しをよくする。道路周辺にはその地域に昔からあった植物を植え、保護していく。(男性 60代)
- 第6章の都市基盤「人にやさしい便利で快適なまち」について。富士緑道を毎日ウォーキングしているが、自転車の走行にしてもところどころに石をタイル状にした石材を敷設しており、高齢者にとっては歩きづらく、また自転車においてもハンドルをしっかり握っていないと転倒の危険があるので、歩きやすい歩道にしてほしい。(男性 70代以上)
- 堤防の上りの勾配がきついので利用できない。上り坂を緩やかなものに整備してもらいたい。また、県道は県の管理なので難しいかもしれないが、富士川橋の幅が狭く、松野方面への通勤が急激に増加し、朝夕の渋滞がひど過ぎる。富士川橋の拡張を強力に推進してもらいたい。わずか2区間のみでの拡張では手ぬるい。(男性 70代以上)
- 大型自動車を通るため、車道の傷みがひどい。自転車では走れない。歩道は狭くて大変。高齢者や車いすの障害者は不安で通れない。(男性 70代以上)
- 岩松小学校区の東側の道路を整備してほしい。(女性 30代)
- 道路の整備をちゃんとしてほしい。白線が消えて、長い期間放置されている場所がたくさんある。(女性 30代)
- さまざまな場所の側溝にふたをしてほしい。転落などが多く、高齢者や子どもが危険。(女性 30代)
- 車を運転しない者の意見だが、歩道を自転車も使う道の場合、歩道の切れ目の段差がないと自転車の運転がとてもしやすい。例えば市役所前の歩道はとてもしやすい。富士市は全体的に道の段差が多く、自転車やベビーカーの車輪が引っかかり、かなり怖い。道路の自転車専用ゾーン(道路の青い帯の部分)はとてもしやすく自転車を走らせることができる。もっとふえたら、自転車に乗る人もふえると思う。(女性 40代)
- 静岡、特に富士市は車が優先されており、歩道・自転車道が狭いため、何度か自転車が倒れており私も倒れたことがある。小学生も小学4年生からやっと乗れる状態。免許が必要だということもびっくりした。ほかでは聞いたことがない。早めの道路整備をお願いしたい。(女性 50代)
- 道路の整備。他市に比べて明らかに狭く、悪い道が多過ぎる。(女性 50代)
- 高齢者が多くなり若者減少の将来に向かい、新設の幅広な道路計画は余りよいと思わない。(女性 70代以上)
- 道路、鉄道については環状型の交通を。(性別不明 年代不明)

10 公共施設について 36件

- 店舗の出店を許可するなど、港の公園の活用。 (男性 30代)
- 不必要な施設の整理。 (男性 30代)
- 富士宮市の山宮スポーツ公園にあるようなランニング専用コースがあるとよいと思う。 (男性 30代)
- 富士総合グラウンドの拡充。 (男性 40代)
- 海釣り公園など、川や海で釣りをする場所をつくってほしい。 (男性 40代)
- 大淵にある富士総合運動公園の体育館が耐震問題により使用できなくなったため、大きな体育館が富士体育館と富士川体育館の2つとなってしまった。富士川体育館と同等の体育館の早期建設をお願いしたい。藤枝市にある県武道館のような施設が欲しい。吉原第一中学校と岳陽中学校の体育館は、重層の体育館に建て替えてほしい。 (男性 40代)
- 公園が少なく、整備も不足している。 (男性 40代)
- 第六次計画を知らない。沼津のプラサヴェルデ、静岡商工会議所などのように、駅前などに講習を受けられる場所があれば、出張者がふえ、飲食店・土産店の発展につながると思う。 (男性 40代)
- 大型のスポーツ施設や総合運動場などの整備を望む。 (男性 50代)
- 文化行政について、富士山かぐや姫ミュージアムの有効利用を進めていくべきであると思う。学校教育との連携はいうまでもなく、例えば地区ごとの歴史・文化をテーマにしたミニ展示会を開くなど、市民参加の取り組みを充実していくようなことを盛り込んでほしい。また、市民レベルの歴史研究の成果を博物館報に反映する手段を考えてほしい。 (男性 50代)
- 低予算の施設をつくってほしい。 (男性 60代)
- 私がスポーツ関連の仕事をしていたとき、さまざまなイベントをやるのに各施設へ申し込みに行ったが、どこも対応が冷たかった。職員、管理職ともに理解がない。今回のタリーズコーヒーの出店など、何のために公園の駐車場につくる必要があるのか。慢性的な駐車場不足で、しかも桜を伐採してまで。公園ににぎわいをというなら、本園につくればよい。本末転倒である。 (男性 60代)
- 富士川緑地公園は、川寄り・駐車場・レイアウトなどの整備をしてほしい。緑地公園は全国から集まってくるので、トイレをふやしてほしい。堤防に3か所くらい増設してほしい。 (男性 60代)
- 市内の公園などにメインのタワーをつくる。 (男性 60代)
- 広い公園が欲しい。1周5km以上でウォーキングやジョギングなどが気軽にできるようなもの。中央公園やかりがね堤では小さい。岩本山とかりがね堤を連携させて、ジョギングコースなどをつくってもよいのではないか。岩本山と明星山につり橋をつくっても面白いのでは。 (男性 60代)
- 河川敷公園に子どもが安心して遊べるエリアの整備の推進。田子の浦みなと公園の建物や売店など、施設面の充実。田子の浦港内の売店は大概やっていないので強化。しらす街道は名ばかりで寂しい限りなので、市がもっと関与してほしい。 (男性 70代以上)

- 常葉大学富士キャンパス跡地利用について、富士総合運動公園の一環としての利用を考えられないか。例を挙げれば、宿泊施設など。(男性 70代以上)
- 緑が多く散歩ができ、子どもたち及び高齢者も一緒になって遊べる広い公園をつくる。美術館もあり理想的な公共的なもの、またはディズニーランド的な大規模娯楽施設を誘致し活性化させる。(男性 70代以上)
- 田子の浦の公園のポテンシャルが低下しているので、アップする策が欲しい。文化施設が未整備で文化程度が低い。スポーツに関しては現有施設でも有効活用をしていない。(男性 70代以上)
- 富士岡以东の東部地区の公共福祉施設の整備充実。西高東低の傾向があるように思う。(男性 70代以上)
- 富士駅北側につくられた自転車専用レーンが使用しやすいため、同じようなレーンをほかにもふやし、サイクリングなどを楽しめるスポットや施設があればうれしい。(女性 30代)
- スポーツをしたくても、予約がいっぱいでまちづくりセンターもとりにくい。同じグループばかりで平等でない。車で生活する地域なのに、利用時でも車の利用を断られるのはおかしい。(女性 30代)
- 箱物ばかりをふやすのではなく、中身や人材などの充実を図ってほしい。公園などを整備し、子どもが安全に遊びやすく気持ちよく過ごせるようにする。(女性 30代)
- 富士市で最も素晴らしいのは図書館だと思う。ネットで気になり、読みたいと思う本のほぼ全てを蔵書している。これは誇れると思う。(女性 30代)
- 大淵の体育館が使えない状態のまましばらくたっているが、体育館の建て替えなどを考えてほしい。ロゼシアターの北側にある駐車場にコーヒーショップができてしまい、ますます駐車することができず困る。(女性 40代)
- 富士ハイツ、体育館の再構築。富士市内は駐車場のある体育館が少な過ぎると思う。元常葉大学、富士ハイツ、体育館の土地の有効利用をしてほしい。(女性 40代)
- 市立体育館の駐車場が減ってしまい、利用しづらい。(女性 40代)
- ほかの地域から人が訪れるような、富士市といえばこれ、という目玉施設があるとよい。(女性 50代)
- 富士常葉大学の跡地の有効利用に大変興味がある。かなりお金をかけた建物でもあるし、スポーツ競技の中心場所でもあるので、無駄のない有効利用を願っている。(女性 50代)
- 中央公園のバラがせっかくきれいに咲くのだから、観光バスが立ち寄れるようにできたらよいと思う。(女性 50代)
- 常葉大学の跡地はどうなっているのか。全然知らない。介護施設や保育園、養護施設などにできないのか。(女性 50代)
- 小規模な施設や公園が多いように感じる。利用する側も中途半端な利用しかできず、もったいないと思う。例えば山梨県にあるクラフトパークのような、子どもから高齢者まで楽しめる一体型の施設があるとよいと思う。仕方なくつくったと思われるものや税金の無駄遣いになるようなことは、なくして行ってほしい。(女性 60代)

- 富士市はふじさんめっせなど、よい施設があるのにいまいち有効に使われていない。常葉大学が草薙に移設され、ますます空洞化が進んでしまった気がする。跡地はどうなるのか。富士市はだんだん色あせてきたように思うが、土地も建物も有効に使われることを願っている。 (女性 60代)
- スポーツセンターは多種類に及んで総合的に、駐車場も大きくしてほしい。 (女性 70代以上)
- 富士川緑地公園を花畑のようにして、市民が楽しめる所にしてほしい。 (女性 70代以上)
- 富士市中心部に公共施設の集中化。 (性別不明 年代不明)

11 景観・環境・自然について 26件

- 製紙工場のおいが気になる。子どもには極力吸わせたくない。安全といわれても気になる人は多くいると思う。たばこと同様である。 (男性 30代)
- 臭気を何とかしてほしい。法律で分煙環境に厳しくしてほしい。水はきれいだが、大気が気になる。 (男性 40代)
- 相変わらず製紙工場の悪臭があり、住みたいと思うエリアが限られている。 (男性 40代)
- ビオトープ管理士を持っているので、一緒に活動をしたと思っている。 (男性 50代)
- 豊かなまちとは何か。都市化なのか。それらは大都市に任せておけばよいのではないだろうか。ここ富士市には富士山と駿河湾の恵みがある。会社でビオトープづくりをしたことがある。会社内の小さな池づくりだが、それでも虫たちが来てくれた。ホタルも来た。富士市全体をビオトープもどきにしてみたらどうだろうか。開発と自然づくりのバランスを整え、市内の川にアマゴやアユが生息するくらいにしたい。 (男性 50代)
- ごみを道路に捨てるなど、マナーの悪い大人が多いので、将来は余り期待できない。子どもたちのために何か協力したい気持ちはある。 (男性 60代)
- 工場排気で空気が悪い。 (男性 60代)
- 富士山の景観のために無電柱化を進めれば、富士市は大発展すると思う。 (男性 60代)
- 富士山が見えても電線が多く、知人を案内してもきれいに見える所が山梨に比べて少ないので、つい山梨へ案内してしまう。電線を地下に埋めてほしいと常々思っている。一部分だけでも考えてほしい。 (男性 60代)
- 道路の電柱が邪魔である。 (男性 60代)
- 私は町なかではなく山の近くに住んでいる。地形上、富士川べりの生活に慣れ親しんで長く、これでよいと思っている。それ以上に変更できるとも思わない。町村合併により以前の町のよさがすっかり失われ残念だが、これも時代の流れで仕方がなく、広い意味でよくなる方向を考えていきたい。 (男性 60代)
- 富士山の景観を損なうような建築構造物は規制する。 (男性 70代以上)
- 富士見大通りをはじめ、富士山がよく見える場所の電柱は、全て地中に埋めて景観をよくする。 (男性 70代以上)
- 潤井川の橋（救急医療センター南）から北へ向かう道路の電柱は地中化できないか。潤井川から北に向かって走る富士山の景観は素晴らしいが、電柱が全てを邪魔している。 (男性 70代以上)
- 富士市の空気は臭いと言われている。 (男性 70代以上)
- 県外または市外から富士市に来ると、鼻炎・ぜんそくがひどくなるとよく耳にする。子どもがいる立場としては不安である。何より子どもたちが健やかに育っていける環境づくりをお願いしたい。 (女性 20代)

- 「煙突の数がすごいね！」と他市、他県に住む友人、知人に言われた。これは決して褒め言葉ではない。富士市にとって工業が重要なのはわかるが、今後、観光やこれからの世代の新たな人口増加、招致を狙うなら、この煙突だらけの景観・工業市というイメージが明らかに大きく足を引っ張っていると、長年感じている。特に若い世代は健康や、住む場所の景観や雰囲気敏感である。「せっかく、ほかよりこんなによく見える富士山があるのに何をやっているんだ」という感じがする。地元住民でさえ、市外へ出かけた帰り、バイパスの富士インターチェンジや新富士駅に近づく新幹線の車窓から、煙突や、たとえ害がないとしてもその煙だらけのこの下の土地に住んでいるのか、そしてここが私が暮らしている所かと思うと、その瞬間に改めてがっかりしてしまう。見た目や景観を甘く見てはいけない。これからの若い世代の移住を望むなら、なおさらである。 (女性 30代)
- 富士山の景観が台なしになるので、電柱の地中化、煙突の撤去、工場の移転をしてほしい。 (女性 30代)
- 工場は空気が汚く臭い。工場・工業地域と住居地域を分けるべきである。 (女性 30代)
- ごみを集める場所を月1回でもよいので、仕事をしている人が土日などで出せる身近な中央公園などの場所で、出張的に出せるようになるとありがたい。 (女性 30代)
- 小さなことだが、不要になった衣類をまちづくりセンターに持っていくまではよいが、資源袋に入れなければならないのがおっくうである。大きいサイズの袋しかないので、古着を1~2枚出したときに袋もったいなくて、結局燃えるごみと一緒に出してしまふ。どうせ袋も処分されるなら、スーパーの透明な袋でも十分ではないだろうか。ぜひ改善してほしい。 (女性 40代)
- 富士市から見える富士山は、形・大きさがとてもバランスがよく、美しい姿だと思う。美しいので写真を撮ろうとするとき、気になるのは電線の多さである。電線を減らす努力が必要だと思う。富士山夢の大橋はとても美しく富士山が見られて、とてもよい撮影スポットだと思う。 (女性 40代)
- 富士駅の近くの紙の会社の嫌なにおいや、パルプを周りのフェンスよりも高く積み上げている会社があるが、そういう会社には市がチェックして会社に注意してもらいたい。近くの住民はとても迷惑している。細かい金網のフェンスがあっても、風が吹けばほこりがすごい。ましてやフェンスよりも高く積み上げてあれば、とんでもない。富士駅周辺の空気や環境がよいとはとても思えない。 (女性 50代)
- 浮島ヶ原は荒れた原野のようで、自然を残すことと整備すべきこととは別だと思う。 (女性 70代以上)
- 富士駅前の北側の景観がよくない。せめて木を植えて緑が欲しいと思う。 (女性 70代以上)
- 命は全てつながっている。回り回って人間に跳ね返ってくるから、あらゆる生きとし生ける動植物は大切に育て、ともに生き合う共存が大切である。 (女性 70代以上)

12 観光について 31 件

- 富士川はよい波があるので、ビーチにして観光スポットをふやしてほしい。 (男性 20代)
- 富士川でのカヤックなどのレジャー利用の推進。 (男性 30代)
- グルメや若い世代へ魅力を上手に訴えることができている富士宮市や沼津市に倣い、若い人が訪れたいと思うまちにしてほしい。政府の考えるアニメツーリズムを参考にし、若い人、そして外国人も訪れたいと思えるまちになったらよいと思う。 (男性 30代)
- 最近富士川地区を歩いていて気づくことだが、幹線道路の歩道や歩道橋が古く汚く見えるため、整備してほしい。旧東海道で市外から来て歩いているような観光客をたまに見かけるが、案内表示などが少ないためか、迷っている人もいた。地域を知ってもらったり、収入を得たりする機会を逃しそうでもったいない。そのあたりは、市内の他地域や隣の静岡市清水区蒲原地区にもおこなっていると感じる。 (男性 30代)
- 教育・産業に力を入れているようだが、富士市の魅力を伝えられる観光産業にも力を入れてほしい。 (男性 30代)
- ほかの都市のことはわからないが、「富士市に来るなら（行くなら）」という質問を他県の人に聞かれても、「ここへ行くべき」という自慢したいものやことが余りない。何か一つでもあればよいが、富士山といっても、実際は遠いし富士市ではないので。個人的には逆に昭和の町並みをあえてつくり、そこに懐かしい物や商品を置く、つくる、見る場所が欲しい。 (男性 40代)
- 富士山の世界遺産を何とかしてほしい。せっかく世界遺産になったのに活用しているようには全く見えない。趣味で世界遺産に登録したのだろうか。富士市には関係ないのかもしれないが。何とか改善してほしい。市民にアイデアを公募してみたらよい。きっとよいものが出てくると思う。 (男性 40代)
- 市の観光に力を入れてほしい。 (男性 50代)
- 海・山・川と自然が豊かであるこの市をもっとうまく活用し、観光の人の出入りの多い土地にすべきだと考える。今のままでは宝の持ち腐れではないか。 (男性 50代)
- 富士市には富士山という観光資源があるにもかかわらず、有効に活用されていない。新東名にパーキングエリアとスマートインターチェンジをつくって、富士山へのアクセスをよくすることで、富士市に来てくれる人がふえると思う。 (男性 50代)
- 世界遺産に決定した富士山を大いに活用し、観光都市としての富士市の魅力を向上させてほしい。例えば、田子の浦港にクルーズ船を泊めるなど、港の整備やテンドーボートの利用を検討する。これにより商店街の振興、タクシー・バスなどの交通機関の振興が図れる。そのほかにも波及効果が大きいと望める。 (男性 60代)
- つげナポリタンなど、一部の人間の詐欺みたいなもの。岳南電車などを使った観光。富士吉田市では新倉山浅間のように五重塔一つで海外から客が来る。コーヒー店より五重塔とかガンダムでも建てればよい。 (男性 60代)
- 観光面では弱い気がするので、観光協会や商店街の考え方にもっとアイデアをお願いしたい。 (男性 60代)
- 富士市は駿河湾から太平洋が大きく広がっている。このことについて長野県・山梨県民に大きくアピールする。 (男性 60代)

- 観光に力を入れるより、まずは住みやすいまちづくりに力を入れてほしい。東京・名古屋・大阪など、大都市に遊びに行きやすく、富士市は観光する所という感覚はない。住むのには気候もよく、住みやすい。(女性 20代)
- 観光で行ける場所が少ない。富士宮や三島に負けないまちづくりをしてほしい。(女性 30代)
- せっかくの富士山が活かされていない気がする。工場ばかりでなく観光施設などもあるとよい。そこでお茶やみかん、紙の販売や喫茶店があると、働く場所も観光客もふえるのではないか。吉原商店街が寂しくなってしまうので、吉原宿を再現するのもよいかもしれない。新東名にも富士市内のサービスエリアをつくってほしい。(女性 30代)
- ほかの地域のように、シラスが不漁でも継続的に食堂をやっていて、人がいつでも利用できるメニューを出す必要があると思う。外国の友人を案内したい場所がない。手段がない。(女性 30代)
- 富士市には知人を案内し自慢したい場所が特にない。(女性 30代)
- 全体的に施策が内向きであることが気になる。市民生活の充実はもちろん大事だが、市にある魅力的なものを、県外や外国の方にもっと知ってもらって、市の魅力をPRするために積極的に動いてほしい。神戸市での大学時代の友達が富士市に遊びに来るとき、連れていける場所がない。もっと、「ここは楽しい、来てよかった」と友達に思ってもらえる場所があったらと思う。(女性 30代)
- たまに外国人観光客を見るが、特に観光にお勧めできる所もなく、申しわけない気がする。(女性 40代)
- 新東名富士インターチェンジの入り口に何ができるのか全く知らない。せっかく景色がよいので、観光の拠点となるような地元のお土産を買ったり食べたりする施設はできるのか。あそこに倉庫などばかりだったらがっかりしてしまう。せめてJA富士宮の「う宮〜な」のようなものがあればよい。富士市のよい所をもっと活かしてほしい。富士駅に観光案内がないのは、もう諦めているからなのか。富士駅の周りは飲み屋ばかりで恥ずかしい。富士と富士宮が一緒になって富士山周辺の観光を進めればよいと思う。富士駅〜新富士駅+富士宮は、もっと便利にならないだろうか。シティプロモーション・まちづくり・観光、それぞれの課が同じようなことをバラバラにやっているように感じる。(女性 50代)
- 気候や人もよく、富士山が自慢のよい場所であるが、泊まる施設もなく、行ったらよいと勧められる場所もなく、とても残念だ。駅もバラバラで商店街も寂しく、他県から訪れた方々にお勧めする場所・物がないと思う。大好きな富士市がもっと活気あるまちになってほしいと願うばかりである。(女性 50代)
- 富士市は他県の人にお勧めできる観光場所がないと思っている。(女性 50代)
- 富士山を生かした観光を、積極的に取り組んでほしい。(女性 50代)
- 新富士周辺、富士、吉原のまちなど、世界遺産に登録されているにもかかわらず生かされてない。活性化が見られない。何一つ変わっていない。(女性 60代)
- 富士市には富士山をはじめ、田子の浦港・浮島ヶ原・かぐや姫の地など、数々の景色・歴史がたくさんある。ぜひこれらを上手にアピールして集客し、自然を残しつつ、さらに発展をしていける地であってほしいと願っている。市民として協力を惜しまないつもりでいるのでお願いしたい。(女性 60代)

- 富士市には富士山や田子の浦など当たり前のようにあるが、いざ他県から来た人に案内するような場所・名産が、これと言ってない気がする。富士ブランドというものがあるが、いろいろあり過ぎて、富士市はこれといえるものがない気がする。水・お茶などあるが、今一つ力が入っていない気がする。富士山を見てください、ではなくて、それを生かした何か足りない気がする。
(女性 60代)
- 富士山のよい所をうまく利用して、富士市を活性化させる。国道1号線の富士川の道の駅をもっと広くし、いろいろな人に寄ってもらえるようにする。
(女性 60代)
- 観光ビューローをもっと多目的に広げる環境づくりをしてほしい。
(女性 60代)
- 国外や県外からも、富士山以外に客を集め、大勢のリピーターを持てるような魅力ある何かを考える。
(女性 70代以上)

13 水道について 4件

- 富士市は広範囲であり、町なかと山間部の生活環境差が大きいため、一律の行政は難しいと思う。下水管理について、自己負担の金額のうち、管理会社と行政の両方に費用負担するのは改善の余地があると思う。生活のライフラインコストを限りなくゼロへ向けることが第一であり、新しく何かを始めるといふ方針より優先してほしいと思う。 (男性 50代)
- 夏になると水道水のカルキでお茶がまずい。 (男性 70代以上)
- 水道水がおいしいことは、子育てする上でも大切にしていきたいことである。 (女性 30代)
- 私が30年前移り住んだとき、市の下水道工事は平成17年までに大淵・天間を除く地区で予定されていた。浄化槽など早く下水道が進められたらよいと、平成17年を待っていたが、いつ開始されるか市から説明がない。どうなっているのか。残念。 (女性 60代)

14 高齢者福祉について 34 件

- 高齢社会が進む中で、高齢者による事故が増加してきている。本来、運転免許の返納によって防ぐことが可能だが、富士市における交通網は車にかなり依存しているため非常に難しい。新たな移動手段の提供、または返納者への公的サービスをより充実したものにすることで、事故の発生をある程度抑えられるのではないかと考える。(男性 10代)
- バスが余りにも少ないと思う。富士市は車がないとどこにも行けないのに、交通手段がなさ過ぎて将来的にとっても不安でならない。年をとったら老人ホームへ入れということか。(男性 40代)
- 高齢者への福祉を充実させてほしい。(男性 50代)
- 高齢者が暮らしやすいまちになってもらいたい。(男性 60代)
- 65歳なので老後が心配である。(男性 60代)
- これから特に高齢者が多くなるため、住みやすくしてほしい。税金の無駄遣いはなくしてほしい。生きた税金にしてほしい。(男性 60代)
- 市街地での交通は整備されつつあるが、郊外では路線バスの廃止など、高齢者の交通手段を奪われつつある現状では、運転免許証の返納も二の足を踏んでしまう。マイクロバスなどの小型車両による利便性を考慮してほしい。例えば、東部市民プラザへの交通の確保。岳南電車へのさらなる援助。ボランティアがよく頑張っていると思う。(男性 70代以上)
- 高齢者の自動車免許証の返納を促す風潮があるが、富士市の郊外に生活する一人として、バスの運行も少なく不便を強いられる。高齢者が車を手放しても、外出に不便を感じないで済むような環境整備を、計画の中で策定してほしい。(男性 70代以上)
- 免許の返納後のサービスが弱い。週1回の自由なタクシーチケットで決まった範囲内の所へ行けるような仕組みが必要である。(女性 30代)
- 公共交通機関の手段が少なく、東京から介護のために富士市に戻ってきた近所の方は、運転免許がないと生活できないと嘆いていた。どうかしてほしい。(女性 30代)
- 高齢者が運転免許証を返納すると、交通手段の確保が難しく、病院や買い物などの日常生活が大変になる。夫婦、ひとり暮らしなどの方は特に頼る人がいないので、交通手段がもっと便利になればよいと思う。例えば、路線バスの割引や本数をふやしたり、タクシーの割引や乗り合いの専用自動車などができたりしたらよいと思う。(女性 40代)
- 私はドラッグストアの店員だが、タクシーで来られる方がタクシー代が大変だということを聞いて、もう少し便利になれば高齢者の方々も外に出る機会をふやしてあげられるのでよいと思う。外に出ることで話し相手がいるのかもしれないと思う。(女性 40代)
- 先日、新幹線の帰りに新富士駅からバスに乗ろうと思ったが、日曜・祝日のバスの運行がとても少ないと思った。何とかバスで帰ったが、これではタクシーのほうを選ぶだろうと思うし、市内に住んでいる限り車移動するしかないのかと思った。年をとったら心配だと思う。ちなみに、タクシーは着くのは早いですが、バスの4~5倍の金額がかかった。(女性 40代)
- 電車・バスなどの交通機関の充実をし、自動車に依存しないまちづくりをお願いしたい。高齢になって車を運転できなくなったとき、買い物難民になる恐れがある。また、ここが中心地という場所がない。活気あるまち、歩いて行動できるようなまちがよい。(女性 50代)

- コミュニティバスが町なかの周りばかり走っているが、実際は1時間に1本しか通らない場所（大淵の上のほう）の人が本当に困っている。そういう所に走らせてほしい。今、直接家に迎えに来てくれるような病院があり、高齢者は大変助かっている。市でもそのような取り組みを助ける動きがあるとよい。
(女性 50代)
- 高齢者の福祉が最重要課題だと思う。
(女性 50代)
- 高齢者が無料で交通機関を利用でき、歩いていける充実した店や銀行があるとよい。伝法は比較的充実しているが、買い物帰りは荷物があるので、バスやタクシーの交通機関を使いたい。高齢なので免許を返納したいが、車は不可欠。
(女性 60代)
- 高齢なので、この先安心して生活ができるようにしてほしい。
(女性 60代)
- ひとり暮らしの高齢者がふえ、交通手段を持たない人の生活を支えるべく方法を考えていけたらと思う。
(女性 60代)
- 高齢者が病院に通院する際、直行バスを運行して安心して通院できるよう心よりお願いしたい。
(女性 60代)
- 高齢者は収入が少なくなり生活も大変になるが、それなりに考えて頼ることばかりではなく、考えながら生活していきたい。
(女性 60代)
- 元気な高齢者の活躍できる場所、提案。高齢者の一人・二人世帯がふえている。介護認定がなくても心の元気がなくてはつまらない人生。
(女性 60代)
- 運転免許を返納したら不安。
(女性 60代)
- 高齢者が多くなり、特に百合ヶ丘地区やスーパーのない所の方々がどうしても車が必要になる。家族には運転をとめられるが、病院などに行くにはどうしても必要となる。買い物も不便である。とても困っている方が多い。少しは行政のほうも動いてくれているようだが、一日も早く解決してほしい。今の状況ではとても住みやすい所ではない。
(女性 60代)
- 青葉台地区に住む高齢者の一人として、運転免許を返納した後の交通手段、買い物、病院など、小さな循環バスの運行をお願いしたいと思う。少なくとも、朝、昼、夕方の交通手段を頼みたい。青葉台小学校より上のほうには、バスは現在何もない。これから先のことを考えたら不安である。ぜひ実行してほしい。
(女性 70代以上)
- 60代、70代の元気な人たちが大勢いる。このような人たちは体を動かすのが好きだと思う。手作業なり、グループで話をしながら小遣い程度でよいので、多少の仕事のできる所をつくってもらいたいと思う。これからまだまだ定年過ぎの人が多くなると思う。
(女性 70代以上)
- 私の住む地区は富士市の外れにあるため、何ごとにつけても住みにくい。交通の便が悪く、車がなくては住めない。この先高齢になり車が運転できなくなると、家に引きこもり、認知症を早める原因になるのが恐ろしい。ひとり暮らしなので心配だ。
(女性 70代以上)
- 大淵や桑崎などの僻地は公共のバスがどんどんなくなって、町なかを活性化しても、そのまちへ出ていく手段がすごく限定されて、休日などは出ていけない。他市では高齢者にバスの回数券や温泉施設への入場割引などがあるが、富士市にはない。有料でシルバー定期を買うが、これでかなり助かる。
(女性 70代以上)
- 私の住んでいる須津・船津方面には、ひまわりバスなどの市内巡回バスが通っていない。前々から不満に思っていた。高齢者になってきて、車の免許証を返納したくても、病院・買い物・公共施設などへ行くのにとっても不便である。
(女性 70代以上)

- 先日、総合運動公園でのフリーマーケットで、東京からの移住者と知り合った。富士市に来たが、近隣とおつき合いもなく、ご主人も入院し、つまらないと言われた。また、私は近所の95歳の方の話し相手をさせていただいたり、その方の家の前を通るときお見かけしたら声をかけたりしているが、口癖のように「つまらない。寂しい」と言われる。そのお二人に関しては、富士市の自然環境より人間関係に起因しているように思える。高齢者が安心、安全に生活できる富士市になればよいと切に思う。
(女性 70代以上)
- 人口減少＝税収不足は目に見えている。全て先を見越した運営をお願いしたい。介護保険料は上昇し年金は減少で、今後が心配。役所をお願いしたいが、寝たきり高齢者を出さない工夫、軽いスポーツを義務づけ、生活を甘くしない、健康寿命を延ばすことに取り組んでほしい。
(女性 70代以上)
- 岩松地区に住んでいる80代の高齢者だが、家族や知人が市立病院に入院したとき、バスで市立病院に行けず困った。何とかバスで行けるようなことはできないだろうか。
(女性 70代以上)
- 皆がだんだんと高齢になり、車やバイク、自転車に乗れなくなってくるが、交通手段のバスの本数も少なく、困ることが多い。私が住んでいる久沢は、午後から運行しない時間帯があるが、病院や買い物などが不便で困っている。近くには商店やスーパーなどもない。だんだん高齢になると住むことが大変になってくると思う。
(女性 70代以上)
- 高齢者が免許返納した場合などの交通手段など、行政の尽力を念願する。
(性別不明 70代以上)

15 子育てについて 22件

- 希望した園に入れない、きょうだいと同じ園に入れないという事態がないように、保育園を拡充してほしい。 (男性 30代)
- 子育て世代が安心して子育てできる環境を整えてほしい。 (男性 30代)
- 健康・福祉において、子育て支援をしてもらい大変助かっている。しかし、子どもが3人いるが、年が5年ずつ離れているため、年が離れていなければ受けられた恩恵があった。同じ3人の子どもがいるのに年が離れるだけで受けられないということをなくしてほしい。 (男性 40代)
- 市に納める税金について、低所得者に対しては配慮がなされているが、子育て中の世帯への配慮はない気がする。若い子育て世帯を市に取り込み、市の人口を増加させて活性化を図ることも目的とし、子育て世帯への税の軽減を検討してほしい。 (男性 40代)
- 長泉町のような充実した子育て施策を行い、女性が安心して子どもを育てられるようなまちづくりをする。女性は3人以上の子どもを産み育てられるような厚い子育て支援。富士市もそうなるしてほしい。 (男性 70代以上)
- 私立の幼稚園に入園させた場合はお金が戻ってくるのに、公立に入れた場合は何もない。親の収入にあわせたのだから、私立の幼稚園のお金の戻りをなくしてほしい。昔はこれでもよかったのかもしれないが、現状には即していないと思う。できれば昔の保育料に戻してほしい。保育時間と保育料が見合っていないと思う。 (女性 20代)
- 富士市はほかの地域に比べて子育てがしづらい環境だと思う。仕事復帰をしたくても途中入園ができず、希望している保育園にも入れないので、すごく住みづらい。確かに、母親一人で働いている人もいる。しかし、共働きでスムーズに働けて気持ちよく保育園に入れられる環境が必要だと思う。 (女性 20代)
- 私は子どもが2人いるが、ママ友の話を聞くと、特に0歳児・1歳児は保育園の入園が厳しい状況にあり、きょうだいで別々の園に通園している人も多くいると聞く。この年齢はちょうど育休をとり終えて復帰したい人が一番多いと思う。保育士の確保も大変だと思うが、処遇の改善などをし、保育士の確保、待機児童の削減にはより一層の事業展開をお願いしたい。私も上の子のときに待機児童となり、育休を延長している。また、子育ての相談の場として、フィランセなど開かれているが、子育て支援センターは子どもを連れたママたちがほとんど行くと思う。相談にも乗る体制はあると思うが、事務室にこもっているだけである。プレイルームにいても、椅子に座り黙々と作業しているだけで、相談したいことがあっても余りよい雰囲気ではない。子育て支援センターの職員が足りなくてできないのであれば、ふやすなどの対策をとっていただくと、相談できる人が周りにいない人も救われるのではないだろうか。民間の保育園内の支援センターの職員のほうが相談に乗ってくれていると思う。 (女性 30代)
- 共働き世帯が安心できる、子どもの居場所を充実させてほしい。放課後児童クラブは、場所や指導員によって内容が変わることがあるので、余り信頼がおけない。 (女性 30代)
- 若い世代がふえることはとても大切だと思う。一度外に出ても富士で結婚・子育てがしたいと思って戻ってきてもらいたいと思う。子どもを大切に楽しく育てることができれば、子どもをもっと産もう、育てようと思えるので、大切である。 (女性 30代)
- 富士市は子育ての環境がまだまだ整っていない。 (女性 30代)

- 保育園の保育士や受け入れる子どもをふやしてほしい。産後ケアについて、入院だけでなくヘルパーの派遣もしてほしい。函南町にはあるようだ。(女性 30代)
- 少子化といいつつも、一時預かりを利用しようと思ってもなかなか預けられない。一時保育の充実を希望する。一時保育として機能していない。私的理由でも最低月5日は預けられると、子育て世代は身体的・精神的・経済的に助けられる。(女性 40代)
- 子どもたちが安心して遊ぶ場所が少ない。(女性 40代)
- 産後の保育園事情を役所に聞きに行ったところ、富士市での待機児童は広報で知っていた約30名は4月1日付時点のことで、その後の数はとても多いことを知ってびっくりした。現時点で9月に保育園に入りたいと思っていたが、非常に難しい状況と知り、4月入園を検討せざるを得ない現状である。仕事と両立する私としては、今後のためにも少しでも待機児童がなくなるような取り組みをお願いしたいと思う。(女性 40代)
- 私立保育園の教育方針が違い過ぎる。違い過ぎるのに自由に選べない。保育料に差があり過ぎる。(女性 40代)
- 幼稚園無償化の実現。(女性 50代)
- 子ども用の遊具が少なく、子どもが集まる場所がない。ほかの県へ行ってつくづく思った。(女性 50代)
- 子育てをしながら共稼ぎができる環境の充実を図ってほしい。(女性 50代)
- 保育所をふやしてほしい。(女性 50代)
- 児童の育成も大事だが、ただ単に子どものことを無料化にすればよいというものではなく、子どもは親がしっかり育て責任を持つことも大事だと思う。(女性 60代)
- 若い子育て中の方々に聞くと、夫の給料が安く、妻が家で子育てに安心して満足な生活ができない、また生活が苦しいから子どもを産めないと、口をそろえて言っている。確かに派手な生活をしたいということもあろうかと思うが、女性が安心して結婚・出産・育児のできるまちを望む。(女性 70代以上)

16 障害者福祉について 5件

- 高齢者だけでなく、障害を持っている全ての人たちが困らないような市にしてほしい。何かといえ
ば高齢者、高齢者と世間というが、もっと障害者に対して力を入れてもらいたい。目を向けてもら
いたい。 (男性 20代)
- 障害者が住みやすいまちづくり。 (男性 50代)
- 障害を持つ人に大都市並みの体制を早く整えてほしい。 (男性 60代)
- 就労継続支援A型事業所をつくってほしい。友人が「A型がなくなり、B型に通わないといけない
ことが嫌だ。しかもB型。A型がよいのに。できれば就職したい。」と嘆いていたので、検討してほ
しい。サポートができる専門職の投入も考えてみてほしい。市役所に専門職の資格を持つ方がいる
か調べていないので知らないが、検討してほしい。 (女性 20代)
- 未就学の障害児に対するサポートの充実を望む。日中一時預かりがほとんどなくなり、児童発達支
援になっているが、児童発達支援は長期の計画などがないとだめなので、園の代休などの単発の預
かり先がない。働いている親で障害を持った子どもがいると、毎回休まなくてはならず、今の時代
にマッチしていない。障害の有無にかかわらず、住みやすいまちをつくってほしい。
(女性 30代)

17 医療について 18 件

- 富士市は公立病院を含め、医師不足が深刻だと耳にした。超高齢社会の中で、医師、特に若い医師を確保し、充実した医療体制が構築でき、安心した住みやすい富士市が将来にわたってつくれるようにしてもらいたい。(男性 30代)
- 富士市立病院の老朽化がひどいと思う。節電なのか何なのか知らないが、昼夜暗い病棟は精神衛生上よくない。生きる気力さえ奪うと思う。入院したわけではなく見舞いに行っただけだが、あんな病院には入りたくない。(男性 30代)
- 25万人が暮らすまちであるが、救急病院が実質、富士市立中央病院しかない。共立蒲原総合病院をうまく活用し、高い医療体制を考えてほしい。(男性 30代)
- 県立病院クラスの大きな病院があってもよいと思う。(男性 40代)
- 医療体制が脆弱で、町医者に頼るのも限界がある。(男性 40代)
- 中央病院をテコ入れするか、充実した病院を誘致するかして、医療機関を充実してほしい。富士市は医療に関して一番安心できない。真剣に考えてほしい。(男性 40代)
- 20万以上の人口の都市で公的病院が一つでは、対応が難しいと思う。どうか市民のためにも考えてほしい。(男性 70代以上)
- 医療水準が低い。(男性 70代以上)
- 救急車に乗せられてからの対応をもっと工夫するべきだと思う。(男性 70代以上)
- 子どもに対して医療のサービスが悪いと思う。容器代 50円を払っているが、医療費もそれにかかる薬の容器代も無料にすればよいと思う。(女性 30代)
- 医療費負担の軽減。(女性 30代)
- 県外から引っ越してきた。とにかく充実した医療が受けられないことが問題だと感じている。大学病院もなく、市立病院も十分に医師がおらず機能をしていない。例えば、小児外科がなく、市外のこども病院の受診をしないといけな。場合によっては1か月以上待つ状況。生命にかかわる問題なのに、不安で仕方ない。以前は子どもの医療費は月0円だったが、引っ越してきたら月2,000円で高くて驚いた。(女性 40代)
- 富士市がだめな所は、大きな医療機関がないことだと思う。がんセンターが来ていれば、もっとよかったのではないか。(女性 40代)
- 119番はすぐに駆けつけてくれるが、受け入れ体制が全く整っていない。病院探しに時間がかかり過ぎて、この間に死んでしまうかもしれないと思う。(女性 40代)
- 救急車を利用したが、中央病院が受け入れを拒否したので、外の病院へ連絡してもらい4件目で受け入れてもらった。しかし、専門の医師がいなかったため治療途中で転院となった。税金を払っているのに、市の病院としての役割が理解できない。他院で同室だった人が、元々は中央病院でかかっていたのにほかの病院で診てもらおうように言われた、と言っていた。(女性 50代)
- 高齢化社会の進行に沿った、総合病院やがんセンターなどの医療機関の充実を切に願う。中央病院はいつも混んでおり、駐車場が狭い。救急医療センターも駐車場は狭いし当直医の診療は不十分で、とても不便に感じている。(女性 50代)

- 休日の医療センターが余りにもよくない。具合が悪いときやケガのときなど、心配でいられない。
(女性 50代)
- 高齢者が医療を安心して受けられること。
(性別不明 70代以上)

18 雇用・就労について 13 件

- 企業に移転されない、縮小されないよう、早めに情報を取り入れるなどの対応をしないと就労場所が減ってしまう不安がある。(男性 40代)
- 若い世代の人の働く場所があること。(男性 50代)
- 大学で市外に出た人が戻ってきて仕事ができる環境・仕事先をつくる。(男性 50代)
- 市内に魅力的な仕事なかったので、子どもたちはほかの都市で生活をエンジョイしている。(男性 70代以上)
- 大学など学校をつくる前に、働く先を充実してほしい。今は沼津市で働いているが、転職先を探すとき大変だった。(女性 20代)
- 女性が働きやすいように検討してほしい。(女性 20代)
- 市が働く人に個々にアンケートをとり、サービス残業ゼロ・手当の充実・職員自身の満足度などの職場環境のよい会社は、優良会社として情報公開及び表彰するというのはいかがでしょうか。富士市にはこんな働きやすい職場があるというアピールにもなる。ブラック企業は市・県・労働基準局などから指導を受けたほうがよいと思う。人が潰れるか会社が潰れるかの社会を改善してほしい。(女性 30代)
- ブラック企業の取り締まりを強化してほしい。(女性 40代)
- 大学生・高校生のUJIターン就職を促進するために、富士市から通学できるような助成金制度を設けるなど考えたほうがよいと思う。(女性 40代)
- 最低賃金を上げてほしい。安過ぎる。(女性 50代)
- 老若男女が笑顔で生活できる富士市であってほしい。私の2人の息子も都会で社会人をやっている。できれば富士市で働けるような環境をつくってほしい。(女性 50代)
- 仕事・職場がたくさんほしい。(女性 50代)
- 東名、新東名の利便性を利用した、若者が魅力ある働く場所、環境づくりが大切だと思う。(女性 70代以上)

19 大学について 12件

- 富士市内に大学がないと、若い世代は全員他県や他市へ流れてしまう。また、その世代の流入がないため、学術的に薄くなってしまっていると思う。 (男性 30代)
- 常葉大学跡地の有効活用。 (男性 40代)
- 大学がなくなってしまったことは、富士市にとってはマイナス。若い人にとって魅力的なまちづくりが必要ではないか。 (男性 50代)
- 常葉大学の撤退により、アカデミックな部分がなくなってしまったことは、大きなマイナスである。20万人以上の都市には大学が必要だと思う。自然を守るためには、農学系あるいは理学系の学部のある大学、または難しいことだが医学系の大学の誘致が可能ならば、富士市だけでなく東部・伊豆の発展、産業、人口減少などの解決につながると思う。無理と思われることでも、継続して努力することが将来の結果につながると思う。 (男性 60代)
- 日本製紙富士工場敷地を購入し、大学を誘致。 (男性 70代以上)
- 富士市には富士常葉大学があることで、お金が動いたり若者の力があつたりしたのに、なぜなくしたのか理解できない。富士市にまた大学ができれば、若者の流出も防げるのではないだろうか。 (女性 20代)
- 18～22歳の若者が、富士市を出ないと大学へ通えないという事態が一番の問題だと思う。若者がいないため、アルバイトなどは人材不足。26万人都市で大学がないなどありえない。常葉がなくなる前に富士市立の大学にはできなかったのかと思わずにいられない。 (女性 40代)
- 三島市のように、富士市から首都圏の大学に通う学生への補助。常葉大学の跡地に大学を誘致するなど、有効に利用してほしい。 (女性 50代)
- 大学が移転になり、若い世代の流出が止まらないと感じている。 (女性 50代)
- 富士市に大学を誘致すること。 (女性 70代以上)
- 常葉大学の跡地をどう計画しているのか、早く知りたい。 (女性 70代以上)
- 常葉大学撤退後、建物などはどのように有効に使用するのだろうか。 (女性 70代以上)

20 教育について 11 件

- 小学校、中学校の整備。小規模校を統廃合し、設備を整える。 (男性 30代)
- 現在富士市では、社会人になってからの学び直しの対策がしっかりしていない。せっかく専門学校や大学があるのに、社会人入学となった際の社会人への間口が狭過ぎる。そういった点で市政がもっとフォローアップをしていけば、学びたい社会人が集まり、市がもっと活発化するのではないかと。 (男性 30代)
- 母子家庭や父子家庭でも差別なく教育を受けることができる環境を整えてほしい。 (男性 40代)
- 教育については独自のあり方が見えない。県や国をうまく使いこなす知恵と力が必要である。 (男性 70代以上)
- 子どもが健やかに育つよう、教育の充実をしてほしい。 (女性 30代)
- 小・中学校の運動会や催し物の際、テントがなく子どもが毎年熱中症になって困っている。日差しが強い中、一日中帽子のみで外にいることは身体的に危険なので、各小・中学校へテントの購入をしてほしい。新しく何かを建てたりするのではなく、そういう所に税金を使ってほしい。今いる子どものために。 (女性 30代)
- 幼稚園から高校まで教育の無償化。 (女性 30代)
- 学区外でも、希望があれば小・中学校を選ばせてほしい。 (女性 30代)
- 子育てしやすい環境にしていくこと、地方都市でも英語教育の推進やICT教育環境が充実した魅力ある教育が受けられるようになること、子どもたちが地元で愛着を持ち誇りに思えるようなふれあい活動・学習が、よりできていったらと願う。 (女性 30代)
- 小学校区の見直しが必要だと思う。うちは学区の端なので、小学校が遠い。隣校区の学校が近いが、子ども会や近所のことを考えると、なかなか校区外に通わせられない。 (女性 40代)
- 教育現場では、キレる子ども、知的障害の子がふえている。先生だけでなく、サポート員やカウンセラー、たくさんの方が子どもの支援のために学校で働いてもらいたい。 (女性 50代)

21 文化・イベントについて 12件

- ファッションや芸術に関して、富士市はとにかくダサい。 (男性 20代)
- 花火大会の大型化。 (男性 50代)
- 富士市は霊峰富士を間近に望み、交通の便もよい。この富士市の地理的な優位性を生かす方法の一つとして、「スポーツ都市 富士市」という選択が考えられる。特に武道の大型イベントを誘致すれば、富士山のカリスマ性と交通の利便性が相まって、活気あふれるまちづくりが可能だと思う。 (男性 50代)
- 富士まつり、富士花火大会、吉原祇園祭などの開催を、市民がもっと参加できるように大きな規模で計画してほしい。 (男性 60代)
- 12月の女子駅伝は年末の楽しいイベントなので続けてほしい。 (男性 60代)
- 美術館もなく、まち全体でもイベントがない。 (男性 70代以上)
- 人と人との思いやりの心が充実しているような教育・文化のある、安全・安心な富士市にしてほしい。 (男性 70代以上)
- 個人的に、演劇を見る機会がもっと欲しい。知りたい。 (女性 20代)
- アルティメットを盛り上げたいというが、市民の競技人口が少ないのは、講座で必ず開講していないから。もっと子どもたちから長くやっていて、いつでもだれでも参加できるようにすべきだと思う。毎週教室で子どもチーム、大人チームをつくるとか。まちづくりセンターの講座に以前はよく参加していたが、変わらない感じがつまらない。 (女性 30代)
- 富士市は文化・スポーツレベルが低い。その点に力を入れてほしい。 (女性 50代)
- パンフェス・肉フェスなど、ふじさんめっせをもっと活用できないか。 (女性 50代)
- 近年感じているのは、イベントや新しい行事などで近隣の市におくれをとっていると思っている。せっかく富士川町と合併して富士市が大きくなったのに残念でならない。もっとアピールして、活性化してほしい。活動が地味である。 (女性 60代)

22 地域活動・近所づき合いについて 9件

- 町内会活動の廃止。近所づき合いが煩わしい。 (男性 60代)
- アパートの住人には地域活動やその他情報が皆無に近い。 (男性 70代以上)
- 家を建て引っ越しをして、住み始めたら町内会の勧誘が来た。今は入るつもりはないと断ったら、大人数で何回も入るように言われた。2～3年で何らかの地域活動に参加しなければならない、忙しいことを理由に参加しないのはだめ、周りの家も皆何らかの活動をやっているのに町内会に入らないのはずるいなど、入会するまでしつこかった。最終的に何とか断ったが、ごみ捨て禁止など、住みにくくさせられている。ごみ捨て場所の掃除などの話もない。仕事で三島から引っ越してきた人は、三島市には町内会はなかったが、富士市は町内会があるから大変と言っていたので、今後他県からの人を呼びたいのであればもう少し住みやすくしてほしい。税金を払っている意味がないので、市が町内会のあり方などをもっと指導して改善して行ってほしい。もちろん町内会の方々が地域のためにいろいろしてくれているのはわかるが、任意なのに入らないだけでこんな風になるのは市が何もしていないからではないのか。昔ながらのよい面はもちろんあると思うが、時代に合ったあり方が適切だと思う。このままでは人に勧めにくいし、他県からわざわざ移住してくるなんて思えない。 (女性 30代)
- 市外から転入してきたので何とも言えないが、昔からの地元のつながりが強くて、溶け込みにくいとを感じる。今後若い人たちを呼び込んだり、戻ってきてもらったりするためには、地域が開かれているとよいと思う。 (女性 40代)
- 核家族がふえる一方、地域では昔からの人たちの意見ばかりが通ってしまい、富士市内でも他地域から引っ越してきた人には冷たい気がする。助け合う気持ちが減ってしまったのだろうか。 (女性 40代)
- 市役所の人をもっと組合の仕事を手伝ってほしい。高齢者任せの地域になっているので、若い人が参加できる事業を盛り込んでもらいたい。 (女性 50代)
- 市や区の活動が重複しており、同じような会合が多過ぎる。区の役員を引き受ける人がいなくなるので、簡素化してほしい。どの団体も配布物が多過ぎて、事務費のコストが上がっている。 (女性 60代)
- 毎年春堀のたびに思うが、現在私の世代の人が地域に多く活気にあふれ、協力のもとで作業ができたのだが、皆苦痛に思いながら参加している。 (女性 60代)
- まちづくりセンター中心の地域ごとの行事参加・運営が一部の人のみで、役員の負担が大きい。 (女性 60代)

23 災害対策について 11件

- イオンモールの津波避難ビル対応化。 (男性 50代)
- 大地震が叫ばれているが、警察署の場所が津波に遭う海拔7mと聞いている。速やかに被害を受けない高所へ移転を考える必要があるのでは。 (男性 70代以上)
- 富士山の噴火や大地震などの災害に備え、素早い対応ができるよう体制を整えてほしい。 (女性 30代)
- 富士市は富士山という魅力ある山に代表される市である。しかし、危険と隣りあわせの市でもある。いつ大地震、大噴火するかわからない。その不安を少しでも減らして暮らしていけるよう、安全に対する体制を整備してほしい。例えば、津波対策で各場所に高台を設置するなど。 (女性 30代)
- 地震対策は海岸地域の対応ができていないと感じる。津波が来ても助からない。 (女性 30代)
- 富士市に住むにあたって、静岡市葵区より移住するか悩んでいたのは、工業地帯からのにおいと、静岡で最も治安がよくないと聞いたこと、活断層があるのに余り評価がされていないことである。ほかの地域に比べて、災害についての不安が大きい地域だと思う。地形も駿河湾からの暖かい空気と富士山からの冷たい空気がぶつかり豪雨になりやすいのではと感じている。このあたりをよくしていき、対策を明確にすることによって、移住を考える人はもっとふえるのではないかと思う。 (女性 30代)
- 地震はいつか必ず来る。そのときの対応が心配である。もっと市民にも災害時の行動、対応、安全な場所の情報を提供してほしい。富士市民や静岡県民は地震に慣れ過ぎている。地震や津波が来たらどうすればよいのか。どこへ避難する、まず何をするなど、もっと具体的な情報を皆に伝えてほしい。地震対策をお願いしたい。 (女性 30代)
- 地震・噴火・水害に対する備えが最重要課題だと思う。 (女性 50代)
- 大雨など、災害が起きそうな天候のときに、住宅地にある昔からの道路に水がよくあふれている。大きな道路は整備されているように見受けられるが、車1台が通れるくらいの路地は対策がおくれていると思う。実際に避難しなければならない場合になると、そこを必ず通らないといけないので、避難するのをためらってしまうと思う。 (女性 50代)
- 東日本大震災を体験した。水が止まり、多くの人が避難してきて、今まで生活していた住民との間に、ごみ出しの問題や生活の仕方など、数々の問題が発生した。富士市も近々、関東、東海を中心とした大地震の発生が心配されている。住民も避難してくる人々も安全に暮らせるまちづくりが大切だと思う。復興にも時間がかかるので、まず被害を最小限に抑えることができるのが一番だと思う。 (女性 60代)
- 家にいる高齢者に対しての防災をもっと考えてほしい。防災タワーもあるが、遠い。 (女性 60代)

24 治安・防犯について 8件

- 治安がよく衛生的な地域づくりをお願いしたい。(男性 50代)
- テレビを見ても、怪しい男性が多い世の中になった。子どもを一人にするのが心配である。富士市の治安がもっとよくなってほしい。(女性 30代)
- 子どもにとって健全・安全であるように防犯対策をお願いしたい。子どもが学校に登下校したかわかるように、スマホで確認できたらよい。(女性 30代)
- 空き巣・車上荒らしなど、犯罪の情報を防災メールなどでもっと周知してほしい。(女性 30代)
- パピーが閉店してからは大きな商業施設がなく、駅前には居酒屋や飲み屋が多過ぎて不安である。防犯対策をお願いしたい。(女性 50代)
- 空き家問題について、防犯や衛生上で不安。その家に住んでいないはずの高齢者の住人が時々いるようで怖い。(女性 50代)
- 安心して営める豊かな生活の向上を願う。凶悪犯罪が目立つ昨今、危機管理や情報連携など、人間社会の安全なまちを願う。(女性 70代以上)
- 毎日のように災害・犯罪・事故のニュースがありづらい。富士市はいろいろな面に恵まれて、ありがたい。これからも子どもたち、若い人たちの安全・安心・暮らしに力を入れてほしい。(女性 70代以上)

25 外国人について 4件

- 今後急増する外国人に関する深刻な問題が生じている。その対策に我々の血税が使われるのは御免こうむりたい。そんなに外国人が欲しい企業は日本から出て行ってほしい。 (男性 40代)
- 市内在住の外国人との交流の場をふやす。 (男性 60代)
- 外国人の子どもたちの教育面のサポートをぜひお願いしたい。 (女性 40代)
- 外国人の出入りが多いので何となく不安を感じる。交通マナーの悪さ、特に自転車が怖い。生活習慣の違いもある。 (女性 50代)

26 税金について 8件

- 近年地価の下落が甚だしいが、固定資産税が高過ぎる。税負担が固定資産税に偏っていると思う。
(男性 60代)
- 納めた税金が有効に使われること。議員定数と議員報酬の削減。なぜ一般家庭のように貯金できないのか。
(男性 60代)
- 納めた税金が大切に使われてほしい。前市長をなぜ今になって顧問になどするのか。そのことに1円でも税金を使うのなら、市民の生活のために使うべきだ。
(女性 30代)
- 税金を納めたら個人に還元される方法があれば、何のために納めているのか理解されるのではないのか。
(女性 40代)
- 無駄な支出を見直し、使うべき所にしっかりとお金を使ってほしい。生活保護が多過ぎる。役所は何をどうやって調査しているのか。目先ではなく、人が流れてくるように先をしっかりと見てほしい。どうしたら人が集まるのか。人が集まればお金も流れる、経済が動く、先見の明を。
(女性 40代)
- 子どもたちや高齢者への支援はとても大事だと思う。ただし、私のような独身者でただ税金を払い続け、何の支援もないのはつまらない。年に2回でもよいので、何かあるとうれしい。そうすれば、市民として大事にされている気がする。
(女性 40代)
- 書面のみの判断ではなく、足を運び現状を見て税金の使い方をぜひ決めてほしい。(女性 60代)
- ふるさと納税は魅力がある。私は富士市の財政が減るのが困るので我慢しているが。高校などでも魅力ある商品を商売にしているところもあるので、富士ブランド商品のふるさと納税などの貢献につながれば活性化にもなるのではないかと思う。
(女性 60代)

27 市役所・市職員について 16件

- 市役所窓口の対応が余りにもひど過ぎる。全員ではないが、一部の悪い対応をする職員により、どうしてもそのような印象を受けてしまう。役所の人に聞きながら書類を書くことが多いが、上から目線で教えるのは違うと思うし、不快である。
(男性 20代)
- 市役所も課によって対応が厳しい。役所が全て正しいわけではないのに、言い方に腹が立つ。けんかになりそうになったことがある。
(男性 40代)
- 10年後、今と比べてこれからどんな魅力ある都市になっているのか。ゴールの都市像、具体的なイメージがわからない。「いただきへの、はじまり 富士市」のキャッチフレーズの意図することが、市民に伝わっていないように思う。もっと具体的に、「10年後、富士市はこんな都市になる！」と力強く宣言できる取り組みを期待する。若手の市職員のアイデア、市政に対する考えに感動したことがある。能力のある若手をリーダーにして市政運営する時代である。頑張ってどんどん意見を述べ、魅力ある自分のまちをつくってほしい。10年後中心になる若手職員に期待している。
(男性 60代)
- 市民に任せる所は任せるのがよい。町内会、民生委員、社協、体育部など、活動には市からの助成金や活動費の負担を明確にして支出してほしい。市民へのサービス活動は、実効がよくわかっている現場にて情報を聞くことが、市職員として大事な仕事。市長も出向いて「報告会」ではなくて、出向いたら「聞く会」にしてもらいたい。話すよりも聞くほうが数倍以上に大変であろう。
(男性 60代)
- 長い間、事業所が富士市にあったが、ここ2年ほど前に富士宮市に移った。産業振興などで富士宮市の取り組みは富士市と全く違って積極的であり、とても驚いた。市役所の職員は、相談が来たら、役所での対応ではなく私たちの職場に出向いてくれて、各種相談に乗ってくれる。頭が下がる。富士市は相談に来れば対応するという待ちの姿勢。富士宮市は一緒になって行動し、よい方向を考えるとというスタンス。市の行政的によいプランをつくっても、それを運営する側の「頭の改革」、「人材の育成」をやらねばだめだと思う。富士宮市という他市から見て初めて、富士市の姿が見え、比較、相対化された。役所の体質の自己変革があれば、変わっていく。今のままでは総合計画も疑問である。そうならないよう頑張してほしい。難しいことではなく、富士宮市との交流などを図ればよいのではと思う。
(男性 60代)
- 第五次富士市総合計画は、不満をぶつけても市の各部署からの回答は常々問題なしとのことだった。まちづくりは、人材が育っておらず、活用方法も下手くそである。市役所の施策は中期・長期的なポリシーを持って能動的に行うべき。国や県のお金を積極的に活用する必要もある。市政運営は仕事ができる人が少ないため、労働生産性は極端に低いと思う。第六次総合計画がどの程度のものになるのか。それをだれがどのように実現させていくのか。市内外のあらゆる資源を総合的にまとめ、使いこなせるソーシャルコンダクターはいるのか。その上に立つ指導者の体制は大丈夫なのか。かつては県下唯一の発展地域だった。今は7番に凋落してしまっている。第六次総合計画の中に復活策を具体的に入れることだ。目標は1番である。
(男性 70代以上)
- 市役所の窓口職員は言葉遣いは優しいが内容がわからない。
(男性 70代以上)

- 私は1児の母だが、育休中で子どもの保育園の申し込みをしているが、福祉こども部に相談しに行っても、雑な対応をされる。忙しい中で何人も私と同じような悩みを抱えている人の対応をされていて、正直うっとうしいとは思いますが、私たち子どもを育てる者としても、仕事をしなければ生活が成り立たない。そのためには安心して自分の子どもを預けられる場所が必要であるが、現状で保留児童というのが市内に100人以上いると職員の方から聞いた。このままでは子どもを養うことが難しくなってくる。そういう相談をしに市役所に行っているのに親身に聞いてくれないと、だれに言ったらよいのだろうか。市でも小規模施設をふやすなど、対策をとってくれているのはわかる。しかし、窓口の方の対応が雑だと、せつかく市でやってくれていることに目が行かなくなる。とても残念でならない。少しでもよいので、私たちの気持ちもわかってもらえないだろうか。
(女性 20代)
- 土・日にも市役所を開けてほしい。
(女性 30代)
- 市役所の窓口の対応が悪い。行きたいとは思えない。税金で運営しているのに態度が悪過ぎる。特に納税関係。クレームを言っているわけでもないのに、普通に話していても上から目線。かなり対応が悪過ぎて最悪だった。納税しに行っているのに、正直支払いたくないとさえ思った。
(女性 40代)
- 4～5年前、職場の上司に言われて「富士青春市民大賞」に無理やり参加した。参加賞で白いブレスレットのような物もらった。本当に税金の無駄遣いで驚いている。くだらなくて職場でも話題になっていた。消防庁舎にずらりと貼られたポスターもいくらお金を使ったのかと思う。がっかりすることはやめてほしい。富士市のすばらしいところである学校給食は民営化にしたいような話を市長がしていたが、市民とのズレを感じている。
(女性 40代)
- 富士市の魅力がたくさん発信され、多くの人に来てもらえるようになってほしい。もっとメディアにとり上げられるとか、交通が自家用車に頼らないとか、名物的な人を雇うとか。市長や役所の人たちはプロデューサー的にいろいろと進めていってほしい。頑張れ！
(女性 50代)
- 個人情報保護法を守るといわれているが、守秘義務を逸脱している振る舞いが多々見受けられる。信頼があってこそその行政だと思う。改善を求める。
(女性 50代)
- 市役所に行ったときあちらこちらと行かなくてよいように、市役所の組織をスリム化してほしい。
(女性 60代)
- いろいろな面で市長が外へ出てほしいのではないだろうか。市民とふれあってほしい。いろいろな話を聞いてみてはどうだろうか。
(女性 60代)
- 市役所の窓口の人たちが優しく親切で、高齢者としてはうれしく思う。
(女性 70代以上)

28 広報ふじ・同報無線放送について 4件

- 岩松の同報無線放送が聞こえにくい。 (男性 60代)
- 広報紙などにより、立案、取り組み、結果などを文字で掲載しているが、市民の一人一人が肌で感じられる工夫を望む。 (男性 70代以上)
- 意味不明でわけのわからないカタカナ語、例えば「フードドライブにご協力を」などの標語が広報にあったが、私は最初、食料を持ってドライブに行くのかと思ったら全く違っていた。ほかに、ノーマライゼーションとは何だ。富士TMOとは何だ。災害時危険予想図と表示すればよいものを、わざわざハザードマップなどと表示する。カタカナ語にすれば格好いいと思っているかもしれないが、私ども市民にすれば迷惑な話で、わけのわからない言葉には反応しないし、協力することもしない。即わかる日本語があるのだから、カタカナ語の表示はやめてもらいたい。わかりやすい言葉を使うことは、住みやすいまちをつくることにつながるはずである。 (男性 70代以上)
- 広報ふじについて、月2回の配布は町内の方々が負担との意見が多い。月1回にして、その分内容を濃密にし、1冊あたりのページ数をふやすのはどうか。経費削減にもなると思う。 (女性 30代)

29 アンケートについて 2件

- 大変勉強になった。市職員の方々、総務部シティプロモーション課の方々に感謝申し上げます。よりよい富士市になるよう祈っている。 (女性 70代以上)
- 問8は全部必要なので選べない。 (女性 70代以上)

問 20 富士市の生きものや自然環境についてのご意見

1 外来種について 12件

- 外来種も生きものである。ただ駆除をするだけでなく、何かためになる方法で駆除してほしい。例えば、食べる・在来種との共存が可能であればそのままにしておくなど。外来種に罪はないので、むやみに駆除することは心苦しい。(男性 20代)
- 特に外来魚の駆除が必要だと思う。(男性 40代)
- 外来種=悪ではなく、アメリカザリガニのように人間の都合により持ち込まれているケースもある。歴史も広報すべき。(男性 50代)
- 外来種がふえているのにはびっくりした。このままふえ続けたらどうになってしまうのか予測がつかない。(男性 60代)
- 外来種駆除はできれば急いだほうがよいと思う。(男性 60代)
- 外来種の駆除を積極的に行い、在来生物の保護に力を入れるべき。(男性 60代)
- トノサマガエルやメダカなどの減少、外来種の爆発的増加など、富士市だけの問題ではないと思うが何とかしていきたい。(男性 60代)
- 富士市に外来種がいることを今回この調査で初めて知った。富士市に生息する生きもの、富士市で見られる草花、富士市における外来種を一度広報ふじのトップページで特集したらどうか。子どもにもわかるようにイラストを交えて絵本のようにわかりやすく。多くの人が目にする広報ふじなら、案外多くの市民に興味を感じてもらえるのでは。「外来種なんて富士市にもいるんだ」と、そこから始まると思う。その横に「外来種対策のためにこんな活動がある。参加方法はこちら」というように案内を載せれば、行動に移しやすい。(女性 30代)
- 外来種のことにはよく理解しているが、駆除となると規模が大き過ぎる感じがして、参加には踏み込めない。固有種を守るのは富士市だけの問題ではないが、生態系を守る手立てが身近にあるとよいと思う。(女性 40代)
- 近くに田子の浦港もあり、船が入るたびに外来種などが心配になる。(女性 60代)
- 私は生きもの駆除には反対である。自然環境を大事に残したいのなら、生きものがすむ場所に人間が入っていかなければよいと思う。(女性 60代)
- 外来種は特になくしてほしい。(女性 70代以上)

2 鳥獣被害について 20 件

- シカやイノシシの捕食者がいないので、猟友会による個体数の調整がされなければ森林や農作物を守れない。高齢化している猟友会を支援する必要があるのではないかと。(男性 50代)
- サルやシカ、その他の動物などが生きるための植物を山に植えるようにして、野菜などの畑の被害をなくすこと。(男性 60代)
- 私の姉が住んでいる松野地区では、長年イノシシの被害が大きい。(男性 60代)
- 森の植樹がシカやイノシシなどの食害に遭っている。適度な駆除が必要である。(男性 60代)
- シカ・サルなどの食害に困っている。捕まえても後の処理に困る。何かよい知恵を教えてください。(男性 70代以上)
- 知人が里山で家庭菜園をやっているが、収穫期にシカ・イノシシ・キジ・サルなどに食べられ困っている。繁殖が多くバランスが崩れ、人に害を与える動物の駆除について、行政として打つ手はないか。(男性 70代以上)
- 見たことはないが、知り合いの畑で野生動物の被害に遭った話を聞き、森や山などに食料が少なくなっているのかと思った。森や山が豊かになれば、動物とともに生活していくことができるのではないかと思う。(女性 40代)
- 畑をつくっても野菜が育たない。なぜなら、サル・シカ・ハクビシンなどが畑を荒らして困るからである。(女性 50代)
- 家では農業を営んでいる。毎年、トウモロコシ・野菜をつくっているが、カラスやハクビシンにやられてしまう。いろいろと対策はしているが、効果がない。家より山のほうでは、サルやシカが出るという話も聞く。どうにかしてほしい。(女性 50代)
- 大淵などのシカ、イノシシ、サルなどの害についてよく聞くが、人間の農作物への害と生きものの共存は難しい問題だと思う。(女性 60代)
- 昨年あたりから、サルが家の近くを通っているのを見かける。新幹線より北側にある畑にはネコやシカの食害もある。山の自然はどうなっているのだろうか。(女性 60代)
- 家に隣接している畑で細々と野菜をつくっているが、動物による食害に遭うとがっかりしてしまう。(女性 60代)
- 農作物の動物による食害が非常に多くて困っている。対策をお願いしたい。(女性 60代)
- 畑の被害だが、トウモロコシ・トマトがほぼ食われてしまった。ハクビシン・カラスである。(女性 60代)
- 家でも山林がありヒノキの苗を植えたが、イノシシ・シカの被害に遭い、育っていく間にやられてしまうので大変困っている。そのためいつまでも下草刈りを業者をお願いして、成木になるまでには植えた半分になってしまうほど、被害の大きさには頭を痛めている。(女性 70代以上)
- 最近カラスが住宅の近くにふえているように思う。畑でも野菜などに被害が出ているという話をよく聞く。早めに対策をお願いしたい。(女性 70代以上)
- シカが里に多く現れ、農作物などを食い荒らすという農家の話を聞いている。人と共生していくことは難しい。しかし動物も生きものである。難しいことは語れない。(女性 70代以上)

- サル・カラス・シカなどによる食害のため、家庭菜園もままならない。これらの駆除のためのよい対策を急いでもらいたいと思う。
(女性 70代以上)
- 参加はできないが、外来種、また農作物を荒らし回るキツネ・タヌキ・イノシシや鳥など、数少ない農家には嘆かわしいと思っている。何かよい知恵を出してほしいと思う。
(女性 70代以上)
- サルやハクビシン、シカ、イノシシなどの被害が多い。個人では対応しきれない。
(女性 70代以上)

3 野生動物への不安について 18件

- 最近いろいろな人から野良ネコを見なくなったという声を聞く。市では野良ネコを保護していないと聞いているので、何が起きているのか心配である。(男性 30代)
- シカやイノシシ、ハクビシンがふえていると聞くので、個体数を適度に調節していけばよいと思う。(男性 30代)
- 野良ネコやカラスが多く困っているので、何か対策をしてほしい。(男性 50代)
- 野生のサルの駆除に力を入れていただきたい。(男性 60代)
- 十里木街道でシカとぶつかりそうになったことがある。また、友人は実際にぶつかったことがあるようだ。シカの駆除をある程度お願いしたい。(男性 70代以上)
- アライグマ、タヌキなどがうろうろしており、庭にふんをしていく。市がもっと積極的に駆除してほしい。(女性 30代)
- 最近、カラスやハトが多い気がする。ふんは酸性が強いため、いろいろな物に害を与えていると思われる。(女性 30代)
- 近所でタヌキ・シカ・ハクビシンがよく出るので、特に何とも思わない。ただ対応もわからないので、どこに連絡をしたらよいのか不明でそのままにしている。(女性 40代)
- 丸火のほうへ行く道路ではシカが車にひかれているのをよく見るので何とかしてほしい。(女性 40代)
- カラスをよく見かけるが大丈夫か心配である。(女性 50代)
- 5月上旬ごろ、数日間昼間にかぎあなで野生らしきニホンカモシカを見た。現在は目撃されていない。今後ふえないことを祈りたいし、何らかの対策を考えてほしいと思う。(女性 50代)
- 現在、ムカデの害虫駆除に悩んでいる。駆除に対して市から補助金を出してほしい。(女性 50代)
- 保全活動などはとても大切なことだと思うが、カラスや野生のサルなどの害獣への対応もしてほしい。(女性 50代)
- 近くにサルやシカが出没するようだ。人とうまく共存できるよう、自然に帰れるように見守りたい。(女性 60代)
- ハクビシンの駆除は行っているのか。(女性 60代)
- 小鳥のさえずり、川の中の魚などはよいのだが、小鳥の巣には疑問。サルには被害の声がある。ハクビシンのすみかなど。(女性 70代以上)
- 平成9年に下五貫島に引っ越したとき、ハクビシンのような小動物がいた。(女性 70代以上)
- 野良ネコ・ハチ・カラスなどを少なくしたい。(性別不明 70代以上)

4 残したい生きものについて 21件

- 富士川で大量のカニを見た。 (男性 20代)
- 自然環境を壊さないようにして、富士市の生きものを守ってほしい。 (男性 50代)
- 厚原の浄水場の草場に、野生のきれいなキジがすんでいる。活発によく鳴く。どこかに巣があるはずだが、除草作業などでキジを追いやるようなことがないよう守りたい。 (男性 50代)
- 田・畑の減少が目立つ昨今、メダカなどの生息域の縮小が懸念される。豊かな生態系の整備のためには、農業政策や公園整備、水路や河川の保護・保全が必要だと考える。 (男性 50代)
- ホタルが見られるこの富士市を大切にしたい。残していかなければならない。 (男性 50代)
- 昔のようにホタルが生息できる環境ができればよいと思う。 (男性 50代)
- 野鳥を見たり鳴き声を聞いたりするのが好きなので、巣箱掛けをしてみたい。 (男性 60代)
- 富士市は野鳥保護地域だが、県警のヘリコプターなどがうるさい。 (男性 60代)
- カエル・トンボ・ホタルが見たい。 (男性 70代以上)
- ホタルやトンボ、チョウが生息できる自然環境を。 (男性 70代以上)
- 私は日本野鳥の会の会員だが、富士市では、野鳥の大切さやそれに対する関心度が静岡市や浜松市に比べてまだまだ低いと思う。もっと野鳥の大切さを広めてほしい。 (男性 70代以上)
- カルガモやシラサギが近くの田んぼにいる光景に日々癒やされている。 (男性 年代不明)
- 毎年近所の田んぼに来るカモや用水路のザリガニ、庭木に巣をつくりに来るキジバトなど、生きものがすみ続けることのできる環境づくりに取り組んでいただきたい。 (女性 30代)
- 私は富士市のことをちゃんと理解していないが、ホタルをたくさん見られる場所があるとうれしい。 (女性 30代)
- 富士は、トカゲ類がとてものびのびとうまく育ち暮らしている、よい所だと思う。 (女性 30代)
- 富士中学校の裏でカワセミやシジュウカラやメジロを見たことがある。こういった生きものが生息しているのはすばらしいことである。 (女性 30代)
- 富士川地区は昆虫などの生きものが多く、自然に恵まれうれしく思っている。すぐにカブトムシ・クワガタが捕まえられる。フクロウの鳴き声も聞こえ、癒やされる。 (女性 40代)
- 道路にキジがいることがある。よいことだしうれしい。 (女性 50代)
- 天間沢とその付近の林があるため、小動物やたくさんの鳥たちがやってくる。特に鳥の鳴き声は聞いていてとても癒やされ、いつまでも残していきたいと思う。 (女性 60代)
- 最近では家の周りにも生きものが少なく、以前はタヌキやキツネなどが現れ、庭で見ることがあったがそれがなくなってしまった。寂しい。 (女性 70代以上)
- 子どものころと同じ厚原に住んでいるが、近ごろは蛾・トンボ・チョウ・大きなカエルなどを家の庭で目にすることができたのに、ここ2年くらいは見えていない。とても残念である。 (女性 70代以上)

5 昔の富士市の自然について 8件

- 浮島のメガネ池で魚を捕まえ飼うことが楽しくて仕方なかった。あのころのメガネ池に戻してほしい。そしてより多くの魚が育つようにしてほしい。(男性 40代)
- 30～40年前の田んぼに、ドジョウ・タニシ・タナゴ・ザリガニなどの生きものが当たり前のようだった時代の環境に戻ってほしいと願う。(男性 50代)
- 例えば50年前の富士市の自然環境を再度目指すべきというのを目標にし、その実現に向けて何が優先かを考えるべきである。(男性 50代)
- 昔は、小学生のころ夏の夜になるとヒラタクワガタやノコギリクワガタ、キアゲハ、タマムシがおり、近くの森や外灯の近くで捕まえることができた。また、大淵にある家の周辺では、豊かな広葉樹林や草原があり、真夏でも風が心地よかった。今はだめ。(男性 50代)
- 環境が変わり過ぎである。昭和に生きていた生きものが見られなくなり寂しい。田畑・川・土の場所がなくなったので、自然に戻すことを望む。(男性 70代以上)
- 私が小さいころは自然がいっぱいだったが、今の子どもはその場所へ行かなくてはふれあえないので、かわいそうだと思う。(女性 50代)
- 60年ほど前、近所の川には夏になるとホタルが見られ、あるときはナマズを捕まえたりもした。今考えればすばらしい大切な時間だった。今の子どもたちにもそんな経験をしてほしいとつくづく思う。(女性 60代)
- 子どものころはザリガニやドジョウ・メダカが小川にすんでいて、ホタルを捕まえたりして、自然があちこちにあった。懐かしい自然を取り戻したい。(女性 70代以上)

6 宅地化について 14件

- 茶畑がどんどんなくなり、宅地になっている。これも環境の変化の原因の一つになっていると思う。
(男性 50代)
- 植物のことはよくわからなかった。動物や鳥、魚については身近な所にいるのはよく目にする。田畑が宅地化されていけば自然は薄れていく。どのように守り残していくのか、私にはどうにもできない。
(男性 60代)
- 最近、畑や田んぼが整備され、どんどん新しい家が建っていて、仕方がないことかもしれないが、昔より自然が減り寂しく思う。
(女性 20代)
- 畑など、すぐに開発行為が進み、建物ばかりふえてきている。
(女性 30代)
- 昨今、住宅地の開発ばかりで畑がなくなっているが、住宅地よりも畑を残してほしい。
(女性 30代)
- 市が「生物多様性保全活動」を気にしていることを全く知らなかった。近所でもどんどん田畑が宅地になり、虫や草花が気になっていた。身近な自然が失われるのが残念である。環境ホルモンも情報発信してほしい。ますます少子高齢化になっていくと思う。税金もおかしいと思う。相続税対策のためか、後継者不足か、いっぱい問題があると思う。
(女性 40代)
- 田や畑が宅地化し家が建っているが、田や畑を守るとともに、そこに生息する生きものも守ってほしい。
(女性 50代)
- ビルやマンションが建ち、自然環境が壊れていく。
(女性 50代)
- 駅南に住んでいるが、住宅などがどんどん建ち、生きものもすみにくくなりつつある。小川のハヤの群れにほっとする。
(女性 60代)
- 昨年までは田んぼでカルガモが虫をついばんで泳いでいたが、今年は家が建ってカエルの鳴き声も遠のき、メダカも見えなくなった。自然環境を保全していくことは大変なことなのだと思う。
(女性 60代)
- 田畑が住宅地になり、それに伴う側溝整備により、道幅が狭く溝の境界線も見づらいため、事故につながることもあると思う。
(女性 60代)
- 田畑がどんどん住宅地になっている。自然環境保全の前に、もっと別の課題があると思う。
(女性 60代)
- 宅地のために、里山がだんだん少なくなっていくので残念に思う。
(女性 70代以上)
- 周囲の田や畑がどんどんなくなり、住宅ができる。なぜそうなるのか、もっと根本的なことを皆で考えたい。核家族ばかりより、三世代一緒の生活ができれば、家もいらぬし教わることも多い。
(女性 70代以上)

7 海岸・河川・水路について 18件

- 海には堤防をつくり、テトラポットを設置し、小さな生きものや大きな生きものも回遊できる場所にしてほしい。(男性 40代)
- 水田や上・中・下堀は、大雨時の一時貯水として自然のダムや排水路としての役割を果たしているが、農業人口の減少で、特にそれぞれの堀の管理が高齢者中心になっている。そのような堀の管理も生きものを守る意味でも必要だと思う。(男性 50代)
- 富士市にはきれいな川がたくさんあり田んぼも多いが、生きものがいない。川や田んぼに生きものが戻れるよう工夫してほしい。(男性 60代)
- 自然に近い河川改修。(男性 60代)
- 高齢化、後継者不足、相続による土地の維持困難により田んぼが減少し、川への雨水の流れ込みが多く、最近ちょっとした大雨で川の増水が速い。(男性 60代)
- 春堀の方法が川の生きものの生息を難しくさせている。川の水を完全に止めないで、どこかにためて一時仮置きする方法はないか考えてほしい。外来種は別である。(男性 70代以上)
- 稲作に使用している水路は春堀などで清掃しているが、生きものを見かけなくなった。下流域でも、昔はドジョウ、メダカ、ザリガニなどがいた。水路整備はよいが、生きものがいなくなった。農業の影響が大きい。生きものがすむため池がほとんどない。(男性 70代以上)
- 潤井川にいる川魚が年々減少しており、その原因にはいろいろな環境変化があると思う。5～6年前よりカワウが入ってきたことによる。鳥類も大事だが、魚が多くすめるような状態にしてほしいと思う。(男性 70代以上)
- 川の堤防がコンクリート製になり、魚・ザリガニ・ホタルなどがいなくなってしまった。(男性 70代以上)
- 水がかれ、ごみだらけになってしまった川について、ボランティアを募って復活させたい。(女性 30代)
- 富士市の海岸は最低である。泳げるような砂浜にすることは難しいのか。(女性 40代)
- 早川などの川の工事が行われ、壁面がコンクリートブロックのような形状の川がとて多くなり、昔あった草の生えた水辺の川が激減していると感じる。水を飲みたいのになかなか飲めずにいる鳥、身を隠す場所がない鳥などを見かける。工事は市民生活に必要なからだとは思いますが、自然の生きものが暮らしやすい場所も確保して、共存できる富士市であってほしい。(女性 40代)
- 川底のコンクリートをやめ、シジミなどの水中生物が隠れたりすんだりできるようにしてほしい。(女性 50代)
- 早川などの護岸工事も大事だが、カモなどのすみかが減っていくのも忍びない。(女性 60代)
- 子どもたちの安全のために、通学路の用水路にふたがされてしまい、そこにいた生きものたちはどこに行ってしまったのかと思っている。大きい川もコンクリートで固められてしまった。生きものが身近な自然からいなくなってしまうのは寂しい思いである。(女性 70代以上)
- 富士川地区は川や湧水が多いので、手入れをしてホタルなどが飛ぶように身近につくってもらいたいと思う。(女性 70代以上)

- 最近、昔見たような種類の魚が川に戻ってきているような気がする。自然を守っていくのは大変だが、頑張ってもらいたい。(女性 70代以上)
- 昔は、近所の細い川も太い川もそれなりに水の流れがあり、かつとてもきれいだったため、お米を洗う人すらいた。子どもたちは川で泳いだり、水遊びができていた。(女性 70代以上)

8 道路整備について 6件

- 富士川に遊歩道を整備し、自然の散策をしやすくし、自然への興味を深めてもらう。山梨県境まで整備したらよいと思う。 (男性 60代)
- 最近道路がどんどんつくられているが、その分自然がなくなり、森林が減ってしまい、昔より気温が高くなったような気がする。富士市も車社会だが、森林の確保をしてもらいたい。 (女性 30代)
- 旭町の北側に上川堀散歩道(岩本歴史の道散歩コース)の看板から東の道は木の枝や草が生い茂り、まるでけもの道のように、休憩する椅子やテーブルが腐り壊れたままである。虫なども、特に蚊が多くて散歩する気にはなれない。手入れをしてほしい。 (女性 30代)
- 道路整備の工事などはよく見かけるが、草がボサボサしていて、何年も刈り込みしていない場所がある。美しい街並みを期待する。大変だと思うが頑張ってほしい。 (女性 50代)
- 街路樹の緑が気に入っている。 (女性 60代)
- 神戸地区に住み40年になるが、今では自宅前の茶畑もなくなり、小さな雑木林もなくなり、春先のウグイスの声も聞けなくなってしまった。区画整理になり、道路だらけの地区になってしまった。他県の人たちにうらやましがられていたが、残念な思いである。 (女性 70代以上)

9 森林確保について 5件

- 富士市は北部のほうが森林が多いので、有識者と連携し、多様な活動をしていくべきである。また、高校生や大学生くらいの年齢層を取り込むように情報を周知するべきである。 (男性 20代)
- 私の家の近くでは林が大分減ったが、まだ少し残っている。朝は鳥の声で目覚める。どんどん切られていく木だが、生きものはどこへ行くのか心配である。 (女性 40代)
- 最近、周辺の茶畑や雑木林がどんどんソーラーパネル畑に変わっていくのを、残念な気持ちで見ている。 (女性 50代)
- 植え過ぎたスギを利用して、自然豊かな森を取り戻す活動を、全国に先駆けて富士市で始めてみてはどうか。 (女性 70代以上)
- そもそも上辺だけの活動で、活動しないよりはましだが、道路側のみの植樹、環境を保護しない開発、森を公園などとして勝手に変えていくのを考え直すべき。そして、保存樹の扱いが雑過ぎる。ちょっとでも傷んだら伐採するなど、保存樹とは何なのかと思う。 (性別不明 年代不明)

10 公園・公共施設について 25 件

- 大型公園がたくさんあるのでよいと思う。清掃も行き届いているし、駐車場のある自然公園が引き続き運営されていくことを願う。 (男性 30代)
- 公園の里山化を推進してほしい。 (男性 40代)
- 市がつくり、自治会が管理している公園が荒れ果ててしまっている。再度、管理面も含め、行政の介入が必要と思われる。 (男性 40代)
- 公園の整備については、地域に偏りがあるのではないだろうか。自然が多い地域にも手を入れて、市民が利用しやすくすることができるのではないかと思う。 (男性 50代)
- 世界遺産の富士山が見える場所をつくってほしい。 (男性 60代)
- 富士総合運動公園内に、ランの仲間のギンランという植物が群生している箇所があるが、毎年草刈り時に切られてしまう。貴重な植物は調査や保護が必要かと思う。 (男性 60代)
- 身近な里山公園緑地に、昔からその地域にあった植物をふやし育てていく。例えばタンポポ・アザミなど。 (男性 60代)
- 小・中・高などの子どもたちにふれあい方を教えるとともに、例えば海浜公園など、虫捕り、魚釣りなど親子でふれあう場所づくりが急務と思われる。 (男性 70代以上)
- 丘地区にもスポーツ公園があるが、林や生きものの自然観察ができる場所をつくってほしい。 (男性 70代以上)
- 緑地公園の雑草、大きなサクラの木などの手入れをお願いしたい。 (男性 70代以上)
- 釣堀・花・浮島ヶ原・富士山眺望を含め、浮島沼つり場公園の整備・充実をしてほしい。現に、富士山の写真撮影に大勢の人が訪れている。 (男性 70代以上)
- 空いた土地にただ建物を建てようとするのではなく、子どもたちが遊べる緑地公園などにしたほうがよい。次世代のためにも富士市に住みたいと思う環境づくりが必要だと思う。 (女性 30代)
- 滝川の親水公園を整備してほしい。浅い池があっても汚れているため、子どもを遊ばせることができず、親水の意味をなしていないと思う。医王寺の湧水池のように、子どもたちの憩いの場として活用したい。 (女性 30代)
- 市民がゆっくり散歩したり、読書をしたり、草花・虫とふれあえる公園がもっとあるとうれしい。 (女性 30代)
- 生きものが出て、生きものとのふれあいができる公園をふやしてほしい。 (女性 30代)
- 米の宮公園、中央公園のハトがふえ過ぎているので対策してほしい。 (女性 30代)
- 中央・原田・西公園など、大きな公園には自然がたくさんありすばらしい。子育てでも四季を感じることはすてきなことだと思う。ぜひこれを維持してほしいと思う。 (女性 30代)
- 中央公園、米の宮公園はハトが多過ぎてふんだらけで、子どもを連れていきたくない。 (女性 40代)
- 年をとっても公園でのんびり読書ができるような環境だったらよいと思う。現状では、日影がなく、それができる場所は思いつかない。 (女性 40代)

- 週末に丸火や浮島ヶ原などへ子どもだけでも行けるように、定期バスなどを考えてほしい。
(女性 50代)
- 広見公園はバラやサクラの花がきれいで管理が行き届いているが、夏に蚊が多くて近づけない。駆除をお願いしたい。
(女性 50代)
- 孫たちが丸火やこどもの国によく行くので、もっとふれあいがたくさんあるとよいと思う。
(女性 60代)
- 公園の大きな木の木陰がよい。
(女性 60代)
- 富士駅周辺の公園、富士山を臨む休憩場所、富士市のおいしい水を提供する場所など、駅の周りの改善。
(女性 70代以上)
- 浮島ヶ原の活用・運営がどうかと思う。ただ施設があるだけで活用されていない。無料で利用できるアミューズメントパークのような、親子で遊べる遊具・アスレチックを設置したミニチュア遊園地のようなものがあれば、地元・県外の人を誘致できるのではないか。飲食店はJAや市、漁協直営店などが運営するような差別化のあるお店があればなおよい。そこを拠点に、送迎バスなどで山へ植樹や河川や水たまり場などで水鳥観察などのツアーがあると、魅力的なまちへ変われると思う。クリーンな施設から屋外へ送迎バスなどのバイパス的なもので選び、感覚で体験でき、生きものとふれあえるツールを提供し、子どもの成長と親の育成を同時に促せると思う。
(女性 年代不明)

11 景観・ごみについて 20件

- 無意味なごみの分別をやめてほしい。 (男性 20代)
- 現状の保全も大事だと思うが、自然環境は常に変化していくものだと思う。清掃され、ごみのないきれいな自然であることが大事であり、その結果として生物多様性が確保されればよいと思う。 (男性 30代)
- 富士市は富士山があり景観がよいので、富士山との調和を考え、緑を多く残していく必要がある。京都のように景観を大切にしていけることが大事である。 (男性 40代)
- 山・川・海のごみを減らしたい。 (男性 50代)
- 外来種と同時に、カラスなどの生態域がこの山間部でも怪しくなりごみを荒らすので、こちらも優先度が高い。 (男性 50代)
- 毎日潤井川を散歩しているが、ごみが捨てられていることがあったり、犬のふんが放置されていることがあったりで、閉口している。 (男性 50代)
- 市民がごみの減量に目を向けるような地道な活動が続けることや、自然を大切にしている人々や団体をPRして市全体の自然に対する意識を高めていきたいと思う。 (男性 60代)
- 品物の包装紙を自然に返るものにしたり、減らしたりすることが大事。共存・共栄がよいのでは。 (男性 60代)
- 海、川のプラスチックごみの除去。 (男性 70代以上)
- ポリ容器やビニール袋など、石油製品がごみの大半を占めており、無造作に捨てられている。安価で使いやすいかもしいないが、リサイクルできるような製品をふやすよう、行政に働きかけてもらいたい。 (男性 70代以上)
- ごみのポイ捨てが多い。 (女性 20代)
- 道路にごみが捨てられていて汚い。 (女性 30代)
- 富士山や浮島沼、岩本山など、景観を重視して整備を行い、観光的にもうまく活用し、活気ある魅力のある富士市になるよう、私たち市民も力を貸すようにしていきたい。 (女性 50代)
- 家庭ごみが川に捨てられているのをよく見かけるが、どのようにしたらなくなるか。よい考えはないものだろうか。 (女性 50代)
- 皆がごみ出しのルールやマナーを心がけてごみ捨てをしなければならないし、最近カラスがネットのすき間からごみをあさるので困っている。以前はネコだったが今はカラスである。 (女性 50代)
- 自然環境の保全をするために、ごみの不法投棄に関して個々に考え、未来に今の自然をどう残していくか。 (女性 60代)
- 正しいごみ出し方を確認したりするなど、できることからやっていきたいと思う。 (女性 60代)
- 潤井川、龍巖橋の景観と生きものを告知してほしい。 (女性 60代)

- 富士山の麓の富士市は、恵まれた自然に囲まれているが、人間のせいでプラスチックやごみなどが投げ捨てられているのを見ると心配である。人間のためにも生きものや自然を大切にしたい。
(女性 70代以上)
- ごみ出しのマナーについて、厳格な指導をお願いしたい。
(性別不明 50代)

12 環境保全・緑化について 39件

- 自然環境を整えることは大事なことなので、富士市の自然の保全を頑張してほしいと思う。
(男性 20代)
- 富士市は、私が知っている中では自然と街並みのバランスがよく取れている地域であると思うため、守っていききたい。
(男性 20代)
- 豊かな自然はあるが、空気が汚い。それでも高度経済成長期に比べれば相当よくなっている。
(男性 20代)
- 富士見台あたりは森と住宅地の調和がとれ、景観も美しいと思う。中心街は街路樹も比較的整備され、昆虫や鳥が生息していてよい。富士山・海の保全を続けていきたい。
(男性 20代)
- 富士市は、山・海・自然や田舎の風景、街中のショッピングモールなどが適度にあり、バランスが取れていると思う。その中で野鳥や昆虫も多く生息しているのでよいと思う。
(男性 30代)
- 田畑が少なくなっているが、治水でも有用なので、余り少なくなるとよいと思う。
(男性 30代)
- 次世代に残していく必要がある。
(男性 40代)
- 保全活動には関心があるが、情報が入らずどのように活動しているかも知らずにいる。活動報告などで興味・関心を持つ人もふえるのではないか。
(男性 40代)
- 人と野生生物が共存していけるよう、保護や整備といった里山づくりに取り組んでほしい。また、そのような機会があれば積極的に参加したい。
(男性 40代)
- 富士市が生物多様性を重視しているイメージは全くない。
(男性 40代)
- 自宅の庭には大きな木があり、いろいろな鳥たちが来るが、周りの住宅には何もない所ばかり。もうちょっと緑地がほしい。
(男性 40代)
- 人の手を入れつつ、自然の流れを壊さないでやっていってほしい。
(男性 50代)
- 開発と保全をバランスよく行ってほしい。
(男性 50代)
- 今ある自然は守ってもらいたいと思う。
(男性 50代)
- ビオトープなど、企業の環境保全活動を紹介する場があるとよい。
(男性 60代)
- 工場の排水・排ガスの規制・監視をしっかりとお願いしたい。海・川・空が汚れると、一番弱い者から淘汰されてしまう。
(男性 60代)
- 人間が生きものや自然環境を破壊している。
(男性 60代)
- 浮島ヶ原の保全はとてもよいことだと思う。旭化成の取り組みが広がることを期待する。
(男性 60代)
- 子や孫の世代に美しい自然環境を残していく義務があると思う。
(男性 60代)
- 現状維持を望む。
(男性 70代以上)

- 以前日本製紙、王子製紙が火力発電所を計画したとき、その条件として大規模ビオトープの建設を伴わせる指導を市にお願いした。行政として積極的に環境づくりを展開することが必要である。
(男性 70代以上)
- 生態系調査を行い、規制方法を含めた最低限の保全地区の設定が必要だと思う。
(男性 70代以上)
- 自然環境は、自然を必ず守り、また、子どもたちにも生きものへの関心を持ってもらえるよう、教育の中で教えていくことを望む。
(男性 70代以上)
- まちから緑が消えたことが残念である。
(男性 70代以上)
- 生命維持のため、森・林・田・畑・緑地・樹木などに除草剤を極力散布しない。これらは水として駿河湾に流れる。
(男性 70代以上)
- 河川など、子どものころに比べとてもきれいになっている。現状を継続することが大切だと思う。しかし、昔よく目にした生きものたちがいなくなってしまうことは寂しい。
(男性 70代以上)
- 他地域から来る友人に、富士＝臭いまちという認識があるような発言をよく聞く。少しでもよい意味のまちになればよいのではないかと思う。
(女性 20代)
- 今あるものを大切に守っていきたい。
(女性 20代)
- 茶畑でガスマスクのようなものをつけて農薬をまいているのを見たとき、その葉から出たお茶を飲んでいるのだと思うとぞっとした。
(女性 40代)
- 家庭排水も影響しているので、日常使う物の安全・安心な選び方など、市民一人一人の知識を高められるように情報を発信してほしい。
(女性 40代)
- 積極的な保全活動を行うには、市民への告知と市民の協力が不可欠である。まずはこのことに力を入れてみては、と考える。
(女性 50代)
- 自然を大切にすることは生きものを大切にすることだと思うので、工場の排水や煙に目を光らせたと思う。
(女性 60代)
- 製紙会社の煙やにおいが気になる。
(女性 60代)
- 生きもの、自然環境、きれいな水があることが大事。
(女性 60代)
- 富士山の登山道に花をふやしたい。
(女性 70代以上)
- 地域を愛することが全て環境保全につながるのではと感じる。一人一人の小さな実践が効果を上げる。
(女性 70代以上)
- 全ての生きものは福祉より自己確立。足元の小さなことからお互いに助け合うことが大事。福祉は行き詰まる。
(女性 70代以上)
- 周りの田畑が消えていくのが心配である。
(女性 70代以上)
- 高齢化のため山や田畑が荒廃しつつある。自給自足ができる日本であってほしい。そしてそれらを守るための工夫を考えてほしい。
(女性 70代以上)

13 自然体験・イベントについて 11件

- 情報の共有化をお願いしたい。体験機会が多ければ認知度が上がるのではないか。(男性 50代)
- 富士山樹林内の観察、森林組合の案内会、自然と植林の共生状況について。(男性 60代)
- 自然観察会などをもっとPRすること。ホテル、メダカ、植物など、地域の自然観察をもっとPRすること。(男性 70代以上)
- 幼少期に川で生きものに触れる体験やホテル観賞、農作物を植えたり収穫したり、自分の手で採ったものを調理して食べたりするといった体験がとても心に残っている。富士市に生まれ育っているが、自分自身の体験してきたことは今の富士市ではできない。今、成長過程にある子どもたちが、自分の身近な所で自然を共有できることが理想だと思う。(女性 20代)
- この前、他市にホテルを見に行っただが、せっかくの豊かな自然なので他市・他県からも来てみたくなるような自然にふれられるイベントがあったらよいと思う。(女性 20代)
- 子どもたちも参加できる生きものとのふれあい体験や、自然環境について学べる機会やイベントがある場合、参加したいと思うので、積極的に情報をいろいろなところで流してくれたら参加しやすい。イベントが終わった後にイベント情報を知ることもある。(女性 30代)
- もし「生きもの生息調査」のようなものがあつたら行ってみたい。(女性 30代)
- 今まで余り考えたことがなかったので、この世論調査が届いているいろいろと考えさせられた。富士市の各地域や地区、町内などで自然を守っていくイベントやツアーなど、年齢に関係なく楽しみながら取り組んでいけたらよいと思った。(女性 40代)
- 農業に関わる除草剤などの薬の影響の勉強会をお願いしたい。(女性 50代)
- 新聞に載る記事などで、時々富士市の自然を知ることができるが、まだまだ実態を知らないと思っている。まちづくりセンターなどを中心に、まずは講演などで市民に聞く機会を提供してほしい。(女性 60代)
- 小学校、旭化成、既に移設された常葉大学などにビオトープがある。小さな子どもが大人になっても大切に思えるよう、貴重な体験をさせてあげてほしい。もっと幅広く一般的になるように希望する。(女性 60代)

14 ボランティア活動について 9件

- 子どもが浮島ヶ原公園が好きなので行くが、週末にいろいろ教えてくれる方を配置してくれて、勉強になりありがたい。(男性 30代)
- 会社を通じてボランティアに参加しているので、企業と協力してボランティア活動を広報してはどうか。(男性 40代)
- 富士市に住んで50年が過ぎた。私は釣り、ハイキングなどができるような自然環境に恵まれた場所で生活させていただいている。せめてもの協力として、ごみ拾いだけは各所で心がけている。(男性 70代以上)
- 生物多様性保全活動には参加しており、興味もある。もっと市がボランティアを募って広報活動を行えば、いろいろなことができると思う。(女性 30代)
- 自然を守るための清掃活動などを広報ふじなどで教えてほしい。(女性 40代)
- 比奈地区は湧水源が多いが、近ごろは水質が悪くなっている気がする。自主的ではあるが、清掃をしつつ、カワニナ、ハヤ、サワガニが生きられるようにしている。(女性 50代)
- 県のボランティア活動には参加したことがあるが、市のほうではない。自分でもできることがあればぜひ参加したい。(女性 50代)
- 協力できることはしたいと考えている。(女性 50代)
- 多くの市民に理解をしてもらい、多数で参加・協力を取り込んでいければ、生きもの・自然環境の明るい未来が開け、意味のある、価値ある富士市ができるのではないだろうか。そう願いたい。(女性 60代)

15 ペットについて 5件

- 特にペットを飼う人たちが、余りにもモラルが低過ぎる。また、それを扱うテレビなどのマスコミもペットショップも悪過ぎるから、生態系が悪くなるし、そんな愚かでくだらないことに税金をつかうべきではないと思う。厳しい条例をつくって即時実行すべきである。 (男性 50代)
- 人と動植物が共生できる環境づくりが今後も必要だと思う。例えば、ペットなどの責任ある管理を。人間の都合での飼育放棄は絶対許せない。 (男性 70代以上)
- 自然環境、生きものへの関心も、日々の生活に追われて他への配慮の心が欠如してしまうと芽生えない。近ごろイヌ・ネコなどのペットを飼う人がふえているが、まるで物のように扱い、ペットが気の毒である。ペットはそもそも命に値段がつくのが問題だが、高価なペットには課税するべきである。飼い主に責任を持ってもらうこと、それがペットを守ることになる。ペットも他の生きものたちの一部である。バランスを崩してはいけないと思う。 (女性 40代)
- 最近では、身近にイヌ・ネコの放し飼いは少なくなったように思う。 (女性 70代以上)
- 公園を散歩する方が年々多くなってきていると思う。その中でイヌと一緒に散歩している方がとても多いように思える。尿をさせている方を見かける。公園が子どもたちが安心して遊ぶ環境であってほしいと願っている。 (女性 70代以上)

16 その他について 15件

- 市や企業、一般市民が協力し合っているような解決策がほしい。 (男性 20代)
- 市の職員はE C O検定を取得すべき。 (男性 40代)
- 農業だけで生きていける世界になるなら、いろいろと解決すると思う。どんなにお金があっても、食物をつくる人がいなくなったら生きていけないと思う。農業ならうつ病などの発症率が下がるかもしれない。 (男性 40代)
- 市街地から大自然までがとても近くに位置している好条件をもっと生かした活動を、バリエーション豊かに行うことで、市民に意識改革を働きかけられるように思う。まず、多くの市民に関心を持ってもらうことが大事である。 (男性 50代)
- 余り関心がないため、どのようなことが問題であるのかをわかりやすく伝え、広めてもらえればと思う。 (女性 20代)
- 水道水は、たまにかなりカルキ臭がするときがあるので、水の消毒はしっかりしつつも、一定の消毒濃度（基準値ぴったりくらいで、高過ぎない程度）を保てるようにして、おいしい安全な水の提供に努めてほしいものである。 (女性 30代)
- どんな生きものがいるのか知る機会がなかなかない。どうやったら知ることができるのだろうか。 (女性 50代)
- いろいろな活動をしていると思うが、認知度は低いと思う。活動内容のPRや外に向けた告知活動、興味を引く工夫が必要だと思う。 (女性 50代)
- 孫たちが住みやすい富士市になるよう願っている。 (女性 60代)
- どの地域にどんな生きものがいるのか、一覧ですぐ見ることができるようなものがあるとよい。もうあるのかもしれないが。 (女性 60代)
- 富士市は自然環境の現状の問題点・対策について、もっとアピールする場があってもよいと思う。町なかだと、自然について関心を持ってといわれても難しい。 (女性 60代)
- 私は総合運動公園の南側に住んでいるので、自然環境はとてもよい。小鳥の声が聞こえてくる。 (女性 70代以上)
- 平素は富士市のためにご尽力いただき感謝している。私の住む大淵はミツバツツジで有名である。先日、ツアーで知り合った方が、県外からミツバツツジを見るためだけに富士市を訪れているという話を聞いたばかりである。私自身、春先のピンク色の花に元気をもらっている。 (女性 70代以上)

VI 結果の数表

F 1 性別

	調査数	男性	女性	無回答
全体	1,654	43.3	55.9	0.7
<性別>				
男性	717	100.0	0.0	0.0
女性	925	0.0	100.0	0.0
<年齢>				
10代	18	55.6	44.4	0.0
20代	120	38.3	61.7	0.0
30代	210	35.7	64.3	0.0
40代	290	41.7	58.3	0.0
50代	323	43.3	56.3	0.3
60代	325	49.8	49.8	0.3
70代以上	355	45.4	53.8	0.8
<職業>				
農林漁業	19	52.6	47.4	0.0
自営業	109	56.0	43.1	0.9
経営・管理職	47	93.6	6.4	0.0
事務職	197	32.5	67.5	0.0
専門・技術職	240	44.6	55.4	0.0
作業・技能職	236	69.9	29.7	0.4
販売・サービス業	157	23.6	76.4	0.0
保安職	11	100.0	0.0	0.0
学生	31	45.2	54.8	0.0
その他	45	40.0	60.0	0.0
家事専業	276	1.1	98.9	0.0
無職	265	66.0	32.8	1.1
<家族構成>				
ひとり暮らし	128	50.0	50.0	0.0
夫妻だけ	365	46.6	52.6	0.8
親と子ども	838	43.9	55.8	0.2
親と子どもと祖父母	259	35.1	64.9	0.0
その他	49	44.9	55.1	0.0
<住居形態>				
持ち家	1,383	43.5	56.0	0.4
民営の借家	212	42.5	57.5	0.0
公営・雇用促進住宅	25	44.0	56.0	0.0
社宅・寮・官舎	13	46.2	53.8	0.0
その他	7	71.4	28.6	0.0
<居住地区>				
吉原	75	49.3	50.7	0.0
伝法	80	48.8	51.3	0.0
今泉	111	45.0	55.0	0.0
神戸	23	21.7	78.3	0.0
広見	82	43.9	56.1	0.0
青葉台	46	50.0	50.0	0.0
大淵	89	48.3	51.7	0.0
富士見台	37	43.2	56.8	0.0
原田	44	36.4	63.6	0.0
吉永	55	50.9	49.1	0.0
吉永北	14	50.0	50.0	0.0
須津	79	36.7	63.3	0.0
浮島	7	14.3	85.7	0.0
元吉原	48	47.9	52.1	0.0
富士駅北	66	57.6	42.4	0.0
富士北	79	40.5	59.5	0.0
富士駅南	85	30.6	68.2	1.2
田子浦	88	46.6	53.4	0.0
富士南	120	42.5	56.7	0.8
岩松	76	42.1	57.9	0.0
岩松北	43	27.9	69.8	2.3
鷹岡	88	37.5	61.4	1.1
丘	66	43.9	56.1	0.0
天間	33	66.7	30.3	3.0
富士川	70	41.4	58.6	0.0
松野	35	42.9	57.1	0.0
わからない	2	100.0	0.0	0.0
<居住年数>				
3年未満	52	34.6	65.4	0.0
3年以上5年未満	33	30.3	69.7	0.0
5年以上10年未満	74	43.2	56.8	0.0
10年以上20年未満	169	38.5	61.5	0.0
20年以上30年未満	232	42.7	57.3	0.0
30年以上	1,080	45.4	54.1	0.6
<未・既婚>				
結婚している	1,205	43.6	56.2	0.2
結婚していない	247	53.0	46.6	0.4
離婚または死別	161	29.8	70.2	0.0
<ライフステージ>				
独身期	138	50.0	50.0	0.0
家族形成期	130	31.5	68.5	0.0
家族成長前期	161	43.5	56.5	0.0
家族成長後期	144	44.4	55.6	0.0
家族成熟期	236	30.5	69.5	0.0
老齢期	680	47.5	51.9	0.6

F 2 年齢

	調査数	10代	20代	30代	40代	50代	60代	70代以上	無回答
全体	1,654	1.1	7.3	12.7	17.5	19.5	19.6	21.5	0.8
<性別>									
男性	717	1.4	6.4	10.5	16.9	19.5	22.6	22.5	0.3
女性	925	0.9	8.0	14.6	18.3	19.7	17.5	20.6	0.4
<年齢>									
10代	18	100.0	0.0	0.0	0.0	0.0	0.0	0.0	0.0
20代	120	0.0	100.0	0.0	0.0	0.0	0.0	0.0	0.0
30代	210	0.0	0.0	100.0	0.0	0.0	0.0	0.0	0.0
40代	290	0.0	0.0	0.0	100.0	0.0	0.0	0.0	0.0
50代	323	0.0	0.0	0.0	0.0	100.0	0.0	0.0	0.0
60代	325	0.0	0.0	0.0	0.0	0.0	100.0	0.0	0.0
70代以上	355	0.0	0.0	0.0	0.0	0.0	0.0	100.0	0.0
<職業>									
農林漁業	19	0.0	0.0	5.3	0.0	10.5	47.4	36.8	0.0
自営業	109	0.0	0.0	8.3	16.5	22.0	28.4	23.9	0.9
経営・管理職	47	0.0	2.1	4.3	17.0	40.4	19.1	17.0	0.0
事務職	197	0.0	7.6	21.3	29.9	30.5	8.6	2.0	0.0
専門・技術職	240	0.0	13.8	21.3	22.9	29.6	10.8	1.7	0.0
作業・技能職	236	1.3	8.5	13.6	26.3	23.3	16.1	9.7	1.3
販売・サービス業	157	1.3	10.8	15.3	25.5	25.5	15.9	5.1	0.6
保安職	11	0.0	0.0	9.1	9.1	36.4	27.3	18.2	0.0
学生	31	38.7	54.8	3.2	3.2	0.0	0.0	0.0	0.0
その他	45	0.0	6.7	15.6	28.9	22.2	20.0	6.7	0.0
家事専業	276	0.0	3.6	12.7	9.8	10.1	30.4	33.0	0.4
無職	265	0.4	1.1	1.9	1.5	3.4	26.8	64.9	0.0
<家族構成>									
ひとり暮らし	128	1.6	10.2	3.9	10.2	14.8	25.0	34.4	0.0
夫妻だけ	365	0.0	3.8	5.2	8.8	17.0	29.3	35.1	0.8
親と子ども	838	1.0	6.8	17.2	22.2	20.9	15.9	15.8	0.4
親と子どもと祖父母	259	3.1	12.4	14.3	21.2	20.8	14.3	13.9	0.0
その他	49	0.0	8.2	10.2	8.2	24.5	28.6	20.4	0.0
<住居形態>									
持ち家	1,383	0.9	5.9	11.4	17.0	19.9	21.1	23.4	0.4
民営の借家	212	2.4	15.6	22.2	21.7	17.5	11.3	9.0	0.5
公営・雇用促進住宅	25	0.0	0.0	16.0	24.0	20.0	16.0	24.0	0.0
社宅・寮・官舎	13	0.0	30.8	7.7	15.4	23.1	7.7	15.4	0.0
その他	7	0.0	0.0	0.0	0.0	42.9	42.9	14.3	0.0
<居住地区>									
吉原	75	1.3	6.7	17.3	18.7	13.3	25.3	17.3	0.0
伝法	80	0.0	7.5	10.0	15.0	22.5	22.5	22.5	0.0
今泉	111	1.8	10.8	10.8	20.7	23.4	22.5	9.9	0.0
神戸	23	0.0	13.0	30.4	0.0	21.7	4.3	30.4	0.0
広見	82	1.2	8.5	8.5	15.9	14.6	28.0	22.0	1.2
青葉台	46	2.2	8.7	10.9	13.0	23.9	21.7	19.6	0.0
大淵	89	1.1	2.2	16.9	10.1	22.5	16.9	30.3	0.0
富士見台	37	0.0	5.4	8.1	21.6	16.2	27.0	21.6	0.0
原田	44	2.3	6.8	9.1	18.2	20.5	20.5	22.7	0.0
吉永	55	1.8	7.3	12.7	18.2	21.8	12.7	25.5	0.0
吉永北	14	0.0	14.3	7.1	21.4	14.3	14.3	28.6	0.0
須津	79	0.0	7.6	13.9	16.5	13.9	22.8	25.3	0.0
浮島	7	0.0	0.0	0.0	0.0	14.3	71.4	14.3	0.0
元吉原	48	2.1	8.3	4.2	14.6	25.0	22.9	22.9	0.0
富士駅北	66	4.5	15.2	16.7	22.7	22.7	10.6	7.6	0.0
富士北	79	1.3	3.8	19.0	16.5	20.3	15.2	24.1	0.0
富士駅南	85	1.2	1.2	16.5	17.6	22.4	20.0	21.2	0.0
田子浦	88	0.0	13.6	4.5	20.5	22.7	17.0	21.6	0.0
富士南	120	1.7	10.8	12.5	21.7	20.0	13.3	19.2	0.8
岩松	76	0.0	3.9	19.7	19.7	26.3	13.2	15.8	1.3
岩松北	43	0.0	7.0	14.0	20.9	16.3	11.6	27.9	2.3
鷹岡	88	2.3	6.8	15.9	13.6	17.0	18.2	26.1	0.0
丘	66	0.0	4.5	12.1	25.8	15.2	19.7	22.7	0.0
天間	33	0.0	3.0	12.1	18.2	15.2	27.3	24.2	0.0
富士川	70	0.0	4.3	11.4	18.6	14.3	22.9	28.6	0.0
松野	35	0.0	2.9	2.9	11.4	20.0	40.0	20.0	2.9
わからない	2	0.0	0.0	0.0	50.0	0.0	50.0	0.0	0.0
<居住年数>									
3年未満	52	0.0	25.0	34.6	19.2	15.4	1.9	3.8	0.0
3年以上5年未満	33	0.0	15.2	45.5	24.2	6.1	9.1	0.0	0.0
5年以上10年未満	74	1.4	2.7	44.6	28.4	12.2	9.5	1.4	0.0
10年以上20年未満	169	9.5	8.3	17.2	34.3	18.9	6.5	4.7	0.6
20年以上30年未満	232	0.4	37.1	11.2	13.8	25.4	6.5	5.2	0.4
30年以上	1,080	0.0	0.0	8.1	14.9	19.7	26.5	30.3	0.5
<未・既婚>									
結婚している	1,205	0.0	3.0	12.7	18.5	21.5	21.5	22.4	0.4
結婚していない	247	6.9	34.0	17.8	17.0	11.7	9.3	3.2	0.0
離婚または死別	161	0.0	0.0	5.6	14.3	18.6	21.7	39.1	0.6
<ライフステージ>									
独身期	138	10.9	58.7	30.4	0.0	0.0	0.0	0.0	0.0
家族形成期	130	0.0	25.4	65.4	8.5	0.8	0.0	0.0	0.0
家族成長前期	161	0.0	1.9	39.8	50.3	8.1	0.0	0.0	0.0
家族成長後期	144	0.0	0.0	9.0	52.8	38.2	0.0	0.0	0.0
家族成熟期	236	0.0	0.0	0.4	17.8	81.8	0.0	0.0	0.0
老齢期	680	0.0	0.0	0.0	0.0	0.0	47.8	52.2	0.0

F 3 職業

	調査数	農林漁業	自営業	経営・管理職	事務職	専門・技術職	作業・技能職	販売・サービス業	保安職	学生	その他	家事専業	無職	無回答
全体	1,654	1.1	6.6	2.8	11.9	14.5	14.3	9.5	0.7	1.9	2.7	16.7	16.0	1.3
<性別>														
男性	717	1.4	8.5	6.1	8.9	14.9	23.0	5.2	1.5	2.0	2.5	0.4	24.4	1.1
女性	925	1.0	5.1	0.3	14.4	14.4	7.6	13.0	0.0	1.8	2.9	29.5	9.4	0.6
<年齢>														
10代	18	0.0	0.0	0.0	0.0	0.0	0.0	16.7	11.1	0.0	66.7	0.0	5.6	0.0
20代	120	0.0	0.0	0.8	12.5	27.5	16.7	14.2	0.0	14.2	2.5	8.3	2.5	0.8
30代	210	0.5	4.3	1.0	20.0	24.3	15.2	11.4	0.5	0.5	3.3	16.7	2.4	0.0
40代	290	0.0	6.2	2.8	20.3	19.0	21.4	13.8	0.3	0.3	4.5	9.3	1.4	0.7
50代	323	0.6	7.4	5.9	18.6	22.0	17.0	12.4	1.2	0.0	3.1	8.7	2.8	0.3
60代	325	2.8	9.5	2.8	5.2	8.0	11.7	7.7	0.9	0.0	2.8	25.8	21.8	0.9
70代以上	355	2.0	7.3	2.3	1.1	1.1	6.5	2.3	0.6	0.0	0.8	25.6	48.5	2.0
<職業>														
農林漁業	19	100.0	0.0	0.0	0.0	0.0	0.0	0.0	0.0	0.0	0.0	0.0	0.0	0.0
自営業	109	0.0	100.0	0.0	0.0	0.0	0.0	0.0	0.0	0.0	0.0	0.0	0.0	0.0
経営・管理職	47	0.0	0.0	100.0	0.0	0.0	0.0	0.0	0.0	0.0	0.0	0.0	0.0	0.0
事務職	197	0.0	0.0	0.0	100.0	0.0	0.0	0.0	0.0	0.0	0.0	0.0	0.0	0.0
専門・技術職	240	0.0	0.0	0.0	0.0	100.0	0.0	0.0	0.0	0.0	0.0	0.0	0.0	0.0
作業・技能職	236	0.0	0.0	0.0	0.0	0.0	100.0	0.0	0.0	0.0	0.0	0.0	0.0	0.0
販売・サービス業	157	0.0	0.0	0.0	0.0	0.0	0.0	100.0	0.0	0.0	0.0	0.0	0.0	0.0
保安職	11	0.0	0.0	0.0	0.0	0.0	0.0	0.0	100.0	0.0	0.0	0.0	0.0	0.0
学生	31	0.0	0.0	0.0	0.0	0.0	0.0	0.0	0.0	100.0	0.0	0.0	0.0	0.0
その他	45	0.0	0.0	0.0	0.0	0.0	0.0	0.0	0.0	0.0	100.0	0.0	0.0	0.0
家事専業	276	0.0	0.0	0.0	0.0	0.0	0.0	0.0	0.0	0.0	0.0	100.0	0.0	0.0
無職	265	0.0	0.0	0.0	0.0	0.0	0.0	0.0	0.0	0.0	0.0	0.0	100.0	0.0
<家族構成>														
ひとり暮らし	128	0.0	5.5	3.1	9.4	10.9	9.4	6.3	0.8	4.7	2.3	6.3	39.8	1.6
夫妻だけ	365	0.8	8.2	3.8	9.3	12.9	10.7	6.8	0.3	0.0	2.5	21.4	22.7	0.5
親と子ども	838	1.7	6.6	2.5	12.6	16.1	15.6	10.6	0.6	1.8	2.9	16.3	11.6	1.1
親と子どもと祖父母	259	0.8	4.6	2.3	15.1	15.8	17.0	11.6	1.5	3.5	3.1	15.1	9.7	0.0
その他	49	0.0	10.2	4.1	12.2	6.1	18.4	10.2	0.0	2.0	2.0	18.4	16.3	0.0
<住居形態>														
持ち家	1,383	1.3	7.0	3.0	12.1	14.3	14.2	8.7	0.8	1.4	2.7	16.8	16.8	0.8
民営の借家	212	0.5	5.2	2.4	11.3	16.0	15.6	14.2	0.0	4.7	1.9	16.0	10.8	1.4
公営・雇用促進住宅	25	0.0	4.0	0.0	8.0	8.0	24.0	12.0	0.0	4.0	4.0	8.0	28.0	0.0
社宅・寮・官舎	13	0.0	0.0	7.7	15.4	38.5	0.0	0.0	0.0	7.7	7.7	23.1	0.0	0.0
その他	7	0.0	0.0	0.0	14.3	14.3	0.0	14.3	0.0	0.0	28.6	14.3	14.3	0.0
<居住地区>														
吉原	75	0.0	6.7	4.0	10.7	21.3	13.3	12.0	0.0	2.7	1.3	10.7	17.3	0.0
伝法	80	0.0	11.3	3.8	17.5	17.5	8.8	10.0	0.0	0.0	3.8	10.0	17.5	0.0
今泉	111	0.0	9.9	3.6	14.4	16.2	21.6	6.3	0.9	0.9	1.8	14.4	8.1	1.8
神戸	23	0.0	4.3	0.0	21.7	8.7	8.7	13.0	0.0	4.3	0.0	13.0	26.1	0.0
広見	82	1.2	6.1	0.0	11.0	9.8	20.7	4.9	0.0	0.0	2.4	15.9	28.0	0.0
青葉台	46	0.0	6.5	2.2	10.9	13.0	17.4	6.5	2.2	2.2	8.7	17.4	13.0	0.0
大淵	89	0.0	6.7	5.6	11.2	7.9	14.6	9.0	0.0	1.1	1.1	18.0	22.5	2.2
富士見台	37	0.0	5.4	2.7	16.2	8.1	27.0	5.4	0.0	0.0	8.1	10.8	13.5	2.7
原田	44	0.0	4.5	6.8	13.6	13.6	11.4	6.8	0.0	4.5	0.0	25.0	13.6	0.0
吉永	55	0.0	1.8	5.5	16.4	20.0	9.1	9.1	0.0	0.0	3.6	20.0	14.5	0.0
吉永北	14	0.0	7.1	0.0	0.0	21.4	28.6	0.0	7.1	0.0	7.1	7.1	21.4	0.0
須津	79	5.1	6.3	2.5	8.9	6.3	8.9	15.2	0.0	1.3	3.8	21.5	19.0	1.3
浮島	7	14.3	14.3	0.0	14.3	14.3	14.3	0.0	0.0	0.0	0.0	14.3	14.3	0.0
元吉原	48	0.0	2.1	0.0	12.5	6.3	25.0	12.5	0.0	0.0	0.0	20.8	18.8	2.1
富士駅北	66	0.0	9.1	6.1	12.1	24.2	6.1	12.1	1.5	7.6	4.5	10.6	4.5	1.5
富士北	79	2.5	2.5	3.8	11.4	26.6	11.4	6.3	1.3	1.3	0.0	13.9	19.0	0.0
富士駅南	85	0.0	8.2	1.2	11.8	12.9	4.7	18.8	0.0	1.2	0.0	22.4	17.6	1.2
田子浦	88	2.3	5.7	2.3	11.4	14.8	14.8	10.2	1.1	4.5	3.4	11.4	17.0	1.1
富士南	120	0.0	0.8	4.2	13.3	18.3	15.0	6.7	1.7	3.3	5.0	16.7	15.0	0.0
岩松	76	0.0	13.2	0.0	6.6	17.1	19.7	11.8	1.3	1.3	1.3	15.8	10.5	1.3
岩松北	43	4.7	4.7	2.3	14.0	9.3	7.0	4.7	2.3	4.7	4.7	32.6	9.3	0.0
鷹岡	88	3.4	6.8	1.1	11.4	17.0	12.5	14.8	0.0	1.1	2.3	18.2	11.4	0.0
丘	66	1.5	6.1	4.5	10.6	13.6	19.7	6.1	0.0	3.0	4.5	13.6	16.7	0.0
天間	33	3.0	18.2	0.0	15.2	6.1	9.1	9.1	0.0	0.0	6.1	12.1	18.2	3.0
富士川	70	1.4	7.1	1.4	10.0	10.0	15.7	8.6	1.4	1.4	0.0	22.9	18.6	1.4
松野	35	2.9	2.9	2.9	2.9	11.4	14.3	11.4	0.0	0.0	2.9	28.6	17.1	2.9
わからない	2	0.0	0.0	0.0	0.0	0.0	50.0	0.0	0.0	0.0	0.0	0.0	50.0	0.0
<居住年数>														
3年未満	52	0.0	3.8	3.8	13.5	21.2	11.5	9.6	0.0	1.9	0.0	30.8	3.8	0.0
3年以上5年未満	33	0.0	0.0	0.0	18.2	12.1	15.2	12.1	0.0	0.0	6.1	27.3	9.1	0.0
5年以上10年未満	74	0.0	4.1	1.4	16.2	17.6	14.9	14.9	1.4	1.4	4.1	18.9	5.4	0.0
10年以上20年未満	169	0.0	3.0	3.0	11.2	19.5	15.4	13.0	1.2	10.7	2.4	13.6	6.5	0.6
20年以上30年未満	232	0.0	3.0	2.2	15.1	30.2	17.7	10.3	0.0	4.3	2.6	6.9	6.5	1.3
30年以上	1,080	1.8	8.5	3.1	10.9	10.0	13.6	8.4	0.7	0.1	2.8	18.1	20.9	1.0
<未・既婚>														
結婚している	1,205	1.2	7.2	3.2	11.9	15.0	13.4	9.2	0.5	0.0	2.4	20.7	14.4	0.7
結婚していない	247	0.4	2.8	1.6	13.8	19.0	18.2	10.5	0.8	11.7	4.5	0.0	15.0	1.6
離婚または死別	161	1.9	7.5	2.5	10.6	6.2	16.1	10.6	1.9	0.6	3.1	11.2	27.3	0.6
<ライフステージ>														
独身期	138	0.0	1.4	0.7	13.8	23.2	16.7	13.8	0.7	19.6	4.3	0.0	5.1	0.7
家族形成期	130	0.8	2.3	1.5	20.0	26.2	12.3	9.2	0.0	0.0	3.1	24.6	0.0	0.0
家族成長前期	161	0.0	4.3	2.5	19.3	21.7	19.3	13.0	0.0	0.6	1.9	16.8	0.6	0.0
家族成長後期	144	0.0	6.9	5.6	18.8	24.3	21.5	7.6	1.4	0.0	4.2	9.7	0.0	0.0
家族成熟期	236	0.8	9.3	3.0	16.5	19.9	16.5	19.5	0.8	0.0	3.8	8.9	0.4	0.4
老齢期	680	2.4	8.4	2.5	3.1	4.4	9.0	4.9	0.7	0.0	1.8	25.7	35.7	1.5

F 4 通勤地（通学地）

	調査数	富士市内	沼津市	富士宮市	静岡市	その他の県内	県外	無回答
全体	1,092	76.2	5.8	6.9	4.9	2.4	3.8	0.2
<性別>								
男性	531	68.9	8.5	7.9	5.5	3.4	5.6	0.2
女性	559	83.2	3.2	5.9	4.3	1.4	1.8	0.2
<年齢>								
10代	17	29.4	17.6	0.0	29.4	0.0	23.5	0.0
20代	106	63.2	4.7	6.6	8.5	1.9	15.1	0.0
30代	170	75.9	6.5	7.6	5.9	2.4	1.8	0.0
40代	257	74.3	9.7	7.4	3.9	2.7	1.9	0.0
50代	285	76.5	5.3	7.7	4.6	2.5	3.5	0.0
60代	167	83.2	2.4	6.0	3.6	3.0	1.2	0.6
70代以上	85	94.1	0.0	3.5	0.0	0.0	1.2	1.2
<職業>								
農林漁業	19	94.7	0.0	0.0	0.0	0.0	0.0	5.3
自営業	109	87.2	0.9	6.4	0.9	3.7	0.0	0.9
経営・管理職	47	66.0	6.4	8.5	6.4	4.3	8.5	0.0
事務職	197	74.1	7.6	4.6	5.6	3.6	4.6	0.0
専門・技術職	240	77.1	5.8	9.2	3.8	1.7	2.5	0.0
作業・技能職	236	76.3	6.8	10.2	5.9	0.4	0.4	0.0
販売・サービス業	157	81.5	5.7	4.5	3.2	4.5	0.6	0.0
保安職	11	81.8	9.1	0.0	9.1	0.0	0.0	0.0
学生	31	6.5	6.5	0.0	25.8	3.2	58.1	0.0
その他	45	84.4	4.4	4.4	2.2	0.0	4.4	0.0
家事専業	0	0.0	0.0	0.0	0.0	0.0	0.0	0.0
無職	0	0.0	0.0	0.0	0.0	0.0	0.0	0.0
<家族構成>								
ひとり暮らし	67	70.1	3.0	10.4	1.5	4.5	10.4	0.0
夫妻だけ	202	78.7	5.4	5.0	4.5	4.0	2.5	0.0
親と子ども	595	75.6	6.2	7.1	5.2	2.2	3.4	0.3
親と子どもと祖父母	195	77.9	6.2	6.7	4.6	0.5	4.1	0.0
その他	32	71.9	3.1	9.4	9.4	3.1	3.1	0.0
<住居形態>								
持ち家	907	76.8	6.0	6.7	4.7	2.1	3.4	0.2
民営の借家	152	73.0	3.9	6.6	6.6	3.9	5.9	0.0
公営・雇用促進住宅	16	68.8	6.3	18.8	0.0	6.3	0.0	0.0
社宅・寮・官舎	10	90.0	0.0	0.0	0.0	0.0	10.0	0.0
その他	5	60.0	20.0	20.0	0.0	0.0	0.0	0.0
<居住地区>								
吉原	54	92.6	1.9	0.0	3.7	0.0	1.9	0.0
伝法	58	79.3	6.9	3.4	8.6	1.7	0.0	0.0
今泉	84	79.8	4.8	7.1	2.4	3.6	2.4	0.0
神戸	14	92.9	0.0	0.0	7.1	0.0	0.0	0.0
広見	46	76.1	6.5	6.5	2.2	6.5	2.2	0.0
青葉台	32	87.5	0.0	9.4	0.0	0.0	3.1	0.0
大淵	51	72.5	3.9	15.7	2.0	2.0	3.9	0.0
富士見台	27	81.5	3.7	14.8	0.0	0.0	0.0	0.0
原田	27	77.8	3.7	0.0	11.1	0.0	7.4	0.0
吉永	36	66.7	22.2	2.8	2.8	2.8	2.8	0.0
吉永北	10	70.0	10.0	10.0	10.0	0.0	0.0	0.0
須津	46	71.7	15.2	6.5	0.0	4.3	2.2	0.0
浮島	5	100.0	0.0	0.0	0.0	0.0	0.0	0.0
元吉原	28	82.1	14.3	3.6	0.0	0.0	0.0	0.0
富士駅北	55	56.4	9.1	12.7	5.5	7.3	9.1	0.0
富士北	53	83.0	0.0	11.3	3.8	1.9	0.0	0.0
富士駅南	50	86.0	0.0	4.0	6.0	2.0	2.0	0.0
田子浦	62	75.8	9.7	4.8	3.2	1.6	4.8	0.0
富士南	82	58.5	7.3	9.8	11.0	3.7	9.8	0.0
岩松	55	76.4	7.3	7.3	5.5	1.8	0.0	1.8
岩松北	25	60.0	0.0	8.0	4.0	4.0	24.0	0.0
鷹岡	62	90.3	0.0	3.2	4.8	1.6	0.0	0.0
丘	46	87.0	2.2	2.2	2.2	2.2	4.3	0.0
天間	22	63.6	13.6	18.2	0.0	4.5	0.0	0.0
富士川	40	70.0	0.0	2.5	17.5	0.0	7.5	2.5
松野	18	55.6	11.1	16.7	11.1	0.0	5.6	0.0
わからない	1	100.0	0.0	0.0	0.0	0.0	0.0	0.0
<居住年数>								
3年未満	34	61.8	14.7	8.8	5.9	8.8	0.0	0.0
3年以上5年未満	21	66.7	4.8	9.5	19.0	0.0	0.0	0.0
5年以上10年未満	56	64.3	12.5	8.9	5.4	3.6	5.4	0.0
10年以上20年未満	134	68.7	4.5	7.5	7.5	1.5	10.4	0.0
20年以上30年未満	198	71.2	8.1	8.6	4.5	3.0	4.5	0.0
30年以上	648	81.3	4.3	5.9	3.9	2.0	2.3	0.3
<未・既婚>								
結婚している	773	79.6	5.4	6.5	4.0	2.1	2.3	0.1
結婚していない	206	61.2	9.2	6.3	9.2	3.4	10.7	0.0
離婚または死別	98	79.6	2.0	11.2	2.0	3.1	1.0	1.0
<ライフステージ>								
独身期	130	56.9	7.7	8.5	7.7	3.8	15.4	0.0
家族形成期	98	74.5	7.1	6.1	9.2	1.0	2.0	0.0
家族成長前期	133	72.9	8.3	6.8	4.5	3.8	3.8	0.0
家族成長後期	130	81.5	0.8	9.2	3.8	1.5	3.1	0.0
家族成熟期	213	81.7	5.6	7.5	1.9	0.9	2.3	0.0
老齢期	252	86.9	1.6	5.2	2.4	2.0	1.2	0.8

F 5 通勤地（通学地）への交通手段

	調査数	自家用車	鉄道	バス	バイク	自転車	徒歩	その他	なし（在宅勤務など）	無回答
全体	1,092	74.6	6.6	0.7	2.3	4.8	4.6	0.5	5.5	0.5
<性別>										
男性	531	74.0	7.5	0.8	3.2	4.1	4.7	0.9	4.3	0.4
女性	559	75.1	5.7	0.7	1.4	5.4	4.5	0.0	6.6	0.5
<年齢>										
10代	17	11.8	58.8	5.9	5.9	17.6	0.0	0.0	0.0	0.0
20代	106	64.2	19.8	1.9	1.9	7.5	4.7	0.0	0.0	0.0
30代	170	78.2	7.1	0.6	2.9	3.5	2.9	0.0	4.7	0.0
40代	257	80.2	4.3	0.4	3.1	4.3	4.7	0.4	2.3	0.4
50代	285	81.8	4.6	0.4	1.4	4.6	4.9	0.7	1.4	0.4
60代	167	73.7	1.8	1.2	2.4	4.2	3.0	0.6	12.6	0.6
70代以上	85	55.3	2.4	0.0	1.2	4.7	10.6	1.2	23.5	1.2
<職業>										
農林漁業	19	73.7	0.0	0.0	0.0	0.0	10.5	0.0	10.5	5.3
自営業	109	57.8	0.0	0.0	0.9	0.9	3.7	0.0	34.9	1.8
経営・管理職	47	68.1	8.5	0.0	0.0	4.3	6.4	8.5	4.3	0.0
事務職	197	81.7	9.6	0.0	1.0	2.5	2.5	0.0	2.5	0.0
専門・技術職	240	78.8	5.4	0.4	1.3	5.8	5.8	0.0	2.1	0.4
作業・技能職	236	80.9	2.1	0.8	6.4	3.8	5.1	0.4	0.4	0.0
販売・サービス業	157	73.9	6.4	1.9	1.9	8.9	4.5	0.0	2.5	0.0
保安職	11	100.0	0.0	0.0	0.0	0.0	0.0	0.0	0.0	0.0
学生	31	3.2	64.5	3.2	0.0	22.6	6.5	0.0	0.0	0.0
その他	45	82.2	2.2	2.2	2.2	0.0	2.2	0.0	6.7	2.2
家事専業	0	0.0	0.0	0.0	0.0	0.0	0.0	0.0	0.0	0.0
無職	0	0.0	0.0	0.0	0.0	0.0	0.0	0.0	0.0	0.0
<家族構成>										
ひとり暮らし	67	64.2	4.5	1.5	1.5	14.9	7.5	0.0	6.0	0.0
夫妻だけ	202	72.8	3.5	0.0	3.5	7.4	2.5	1.0	8.4	1.0
親と子ども	595	75.6	8.1	0.5	2.2	3.0	4.9	0.3	4.9	0.5
親と子どもと祖父母	195	76.9	6.7	1.5	1.5	4.1	4.6	0.5	4.1	0.0
その他	32	75.0	3.1	3.1	3.1	3.1	6.3	0.0	6.3	0.0
<住居形態>										
持ち家	907	75.3	6.6	0.4	2.1	4.1	4.5	0.4	6.0	0.6
民営の借家	152	73.0	7.2	0.7	3.3	9.9	3.3	0.7	2.0	0.0
公営・雇用促進住宅	16	81.3	6.3	6.3	0.0	0.0	6.3	0.0	0.0	0.0
社宅・寮・官舎	10	30.0	0.0	10.0	0.0	0.0	30.0	0.0	30.0	0.0
その他	5	80.0	0.0	20.0	0.0	0.0	0.0	0.0	0.0	0.0
<居住地区>										
吉原	54	68.5	1.9	0.0	3.7	3.7	13.0	0.0	7.4	1.9
伝法	58	75.9	1.7	3.4	5.2	1.7	5.2	1.7	5.2	0.0
今泉	84	69.0	6.0	2.4	3.6	3.6	6.0	1.2	8.3	0.0
神戸	14	92.9	7.1	0.0	0.0	0.0	0.0	0.0	0.0	0.0
広見	46	89.1	2.2	0.0	0.0	0.0	0.0	0.0	8.7	0.0
青葉台	32	87.5	0.0	0.0	3.1	3.1	0.0	0.0	6.3	0.0
大淵	51	74.5	0.0	3.9	3.9	5.9	2.0	2.0	7.8	0.0
富士見台	27	77.8	0.0	3.7	7.4	3.7	3.7	0.0	3.7	0.0
原田	27	81.5	7.4	0.0	0.0	3.7	3.7	0.0	3.7	0.0
吉永	36	77.8	8.3	0.0	0.0	2.8	8.3	0.0	2.8	0.0
吉永北	10	100.0	0.0	0.0	0.0	0.0	0.0	0.0	0.0	0.0
須津	46	82.6	8.7	0.0	0.0	2.2	0.0	0.0	6.5	0.0
浮島	5	100.0	0.0	0.0	0.0	0.0	0.0	0.0	0.0	0.0
元吉原	28	82.1	10.7	0.0	3.6	3.6	0.0	0.0	0.0	0.0
富士駅北	55	58.2	10.9	0.0	1.8	12.7	7.3	0.0	9.1	0.0
富士北	53	73.6	5.7	0.0	0.0	5.7	5.7	0.0	7.5	1.9
富士駅南	50	68.0	8.0	0.0	0.0	14.0	4.0	2.0	4.0	0.0
田子浦	62	66.1	12.9	0.0	3.2	3.2	11.3	0.0	3.2	0.0
富士南	82	69.5	15.9	0.0	4.9	3.7	3.7	0.0	1.2	1.2
岩松	55	76.4	1.8	0.0	1.8	10.9	1.8	0.0	7.3	0.0
岩松北	25	64.0	16.0	4.0	0.0	8.0	0.0	0.0	4.0	4.0
鷹岡	62	77.4	4.8	0.0	1.6	3.2	6.5	0.0	6.5	0.0
丘	46	80.4	2.2	0.0	2.2	6.5	4.3	2.2	2.2	0.0
天間	22	77.3	9.1	0.0	0.0	0.0	0.0	0.0	13.6	0.0
富士川	40	77.5	10.0	0.0	0.0	2.5	2.5	0.0	5.0	2.5
松野	18	72.2	5.6	0.0	5.6	5.6	5.6	0.0	5.6	0.0
わからない	1	0.0	0.0	0.0	0.0	0.0	100.0	0.0	0.0	0.0
<居住年数>										
3年未満	34	76.5	2.9	0.0	2.9	8.8	5.9	0.0	2.9	0.0
3年以上5年未満	21	81.0	9.5	0.0	4.8	0.0	4.8	0.0	0.0	0.0
5年以上10年未満	56	73.2	10.7	0.0	3.6	5.4	3.6	0.0	1.8	1.8
10年以上20年未満	134	65.7	13.4	3.0	0.7	6.7	6.0	0.0	4.5	0.0
20年以上30年未満	198	77.3	10.6	0.0	1.0	4.5	3.5	0.0	3.0	0.0
30年以上	648	75.6	3.7	0.6	2.8	4.2	4.6	0.8	7.1	0.6
<未・既婚>										
結婚している	773	77.7	4.1	0.1	2.3	4.7	4.3	0.5	5.7	0.5
結婚していない	206	61.2	18.0	2.9	2.9	6.8	4.9	0.0	3.4	0.0
離婚または死別	98	79.6	1.0	1.0	1.0	2.0	6.1	1.0	7.1	1.0
<ライフステージ>										
独身期	130	54.6	25.4	3.1	3.1	8.5	3.8	0.0	1.5	0.0
家族形成期	98	79.6	6.1	0.0	2.0	5.1	3.1	0.0	4.1	0.0
家族成長前期	133	78.9	7.5	0.0	3.0	4.5	3.0	0.0	2.3	0.8
家族成長後期	130	80.8	3.8	0.8	3.8	3.1	4.6	1.5	1.5	0.0
家族成熟期	213	83.6	3.3	0.0	0.9	4.7	5.6	0.0	1.4	0.5
老齢期	252	67.5	2.0	0.8	2.0	4.4	5.6	0.8	16.3	0.8

F 6 家族構成

	調査数	ひとり暮らし	夫妻だけ	親と子ども(2世代)	親と子どもと祖父母(3世代)	その他	無回答
全体	1,654	7.7	22.1	50.7	15.7	3.0	0.9
<性別>							
男性	717	8.9	23.7	51.3	12.7	3.1	0.3
女性	925	6.9	20.8	50.6	18.2	2.9	0.6
<年齢>							
10代	18	11.1	0.0	44.4	44.4	0.0	0.0
20代	120	10.8	11.7	47.5	26.7	3.3	0.0
30代	210	2.4	9.0	68.6	17.6	2.4	0.0
40代	290	4.5	11.0	64.1	19.0	1.4	0.0
50代	323	5.9	19.2	54.2	16.7	3.7	0.3
60代	325	9.8	32.9	40.9	11.4	4.3	0.6
70代以上	355	12.4	36.1	37.2	10.1	2.8	1.4
<職業>							
農林漁業	19	0.0	15.8	73.7	10.5	0.0	0.0
自営業	109	6.4	27.5	50.5	11.0	4.6	0.0
経営・管理職	47	8.5	29.8	44.7	12.8	4.3	0.0
事務職	197	6.1	17.3	53.8	19.8	3.0	0.0
専門・技術職	240	5.8	19.6	56.3	17.1	1.3	0.0
作業・技能職	236	5.1	16.5	55.5	18.6	3.8	0.4
販売・サービス業	157	5.1	15.9	56.7	19.1	3.2	0.0
保安職	11	9.1	9.1	45.5	36.4	0.0	0.0
学生	31	19.4	0.0	48.4	29.0	3.2	0.0
その他	45	6.7	20.0	53.3	17.8	2.2	0.0
家事専業	276	2.9	28.3	49.6	14.1	3.3	1.8
無職	265	19.2	31.3	36.6	9.4	3.0	0.4
<家族構成>							
ひとり暮らし	128	100.0	0.0	0.0	0.0	0.0	0.0
夫妻だけ	365	0.0	100.0	0.0	0.0	0.0	0.0
親と子ども	838	0.0	0.0	100.0	0.0	0.0	0.0
親と子どもと祖父母	259	0.0	0.0	0.0	100.0	0.0	0.0
その他	49	0.0	0.0	0.0	0.0	100.0	0.0
<住居形態>							
持ち家	1,383	4.9	21.1	52.5	18.2	3.0	0.3
民営の借家	212	21.2	29.7	43.4	2.4	3.3	0.0
公営・雇用促進住宅	25	36.0	12.0	52.0	0.0	0.0	0.0
社宅・寮・官舎	13	30.8	30.8	23.1	7.7	0.0	7.7
その他	7	14.3	42.9	28.6	0.0	14.3	0.0
<居住地区>							
吉原	75	12.0	18.7	45.3	21.3	1.3	1.3
伝法	80	7.5	31.3	36.3	20.0	5.0	0.0
今泉	111	7.2	27.0	49.5	12.6	3.6	0.0
神戸	23	8.7	30.4	34.8	17.4	8.7	0.0
広見	82	12.2	18.3	51.2	14.6	3.7	0.0
青葉台	46	4.3	17.4	65.2	6.5	4.3	2.2
大淵	89	10.1	19.1	49.4	16.9	3.4	1.1
富士見台	37	5.4	27.0	56.8	8.1	2.7	0.0
原田	44	6.8	20.5	40.9	20.5	9.1	2.3
吉永	55	7.3	14.5	52.7	21.8	3.6	0.0
吉永北	14	0.0	35.7	35.7	28.6	0.0	0.0
須津	79	5.1	17.7	53.2	19.0	3.8	1.3
浮島	7	0.0	28.6	42.9	14.3	0.0	14.3
元吉原	48	2.1	20.8	41.7	29.2	6.3	0.0
富士駅北	66	13.6	22.7	47.0	13.6	3.0	0.0
富士北	79	5.1	19.0	58.2	15.2	2.5	0.0
富士駅南	85	3.5	25.9	57.6	11.8	1.2	0.0
田子浦	88	14.8	18.2	53.4	12.5	1.1	0.0
富士南	120	6.7	25.8	45.8	20.0	1.7	0.0
岩松	76	11.8	14.5	59.2	13.2	1.3	0.0
岩松北	43	4.7	32.6	48.8	11.6	2.3	0.0
鷹岡	88	6.8	21.6	59.1	12.5	0.0	0.0
丘	66	3.0	22.7	51.5	16.7	4.5	1.5
天間	33	12.1	24.2	51.5	9.1	3.0	0.0
富士川	70	4.3	17.1	57.1	17.1	4.3	0.0
松野	35	2.9	34.3	57.1	5.7	0.0	0.0
わからない	2	50.0	0.0	50.0	0.0	0.0	0.0
<居住年数>							
3年未満	52	15.4	34.6	44.2	1.9	3.8	0.0
3年以上5年未満	33	6.1	24.2	57.6	12.1	0.0	0.0
5年以上10年未満	74	8.1	13.5	59.5	14.9	4.1	0.0
10年以上20年未満	169	8.9	15.4	56.8	18.9	0.0	0.0
20年以上30年未満	232	5.2	15.5	54.3	21.6	3.0	0.4
30年以上	1,080	7.7	24.6	48.8	14.8	3.4	0.6
<未・既婚>							
結婚している	1,205	1.7	29.4	51.9	14.6	2.2	0.3
結婚していない	247	21.9	0.4	51.8	19.0	6.9	0.0
離婚または死別	161	31.7	1.2	44.1	18.6	3.7	0.6
<ライフステージ>							
独身期	138	11.6	0.7	55.8	29.0	2.9	0.0
家族形成期	130	1.5	24.6	60.8	11.5	1.5	0.0
家族成長前期	161	0.6	1.2	73.3	22.4	2.5	0.0
家族成長後期	144	0.7	2.8	68.1	27.8	0.7	0.0
家族成熟期	236	1.7	17.8	57.6	19.5	3.0	0.4
老齢期	680	11.2	34.6	39.0	10.7	3.5	1.0

F 7 住居形態

	調査数	持ち家 (分譲マンションも含む)	民営の借家 (賃貸マンション・アパートなど)	公営住宅・雇用促進住宅	社宅・寮・官舎	その他	無回答
全体	1,654	83.6	12.8	1.5	0.8	0.4	0.8
<性別>							
男性	717	84.0	12.6	1.5	0.8	0.7	0.4
女性	925	83.8	13.2	1.5	0.8	0.2	0.5
<年齢>							
10代	18	72.2	27.8	0.0	0.0	0.0	0.0
20代	120	68.3	27.5	0.0	3.3	0.0	0.8
30代	210	74.8	22.4	1.9	0.5	0.0	0.5
40代	290	81.0	15.9	2.1	0.7	0.0	0.3
50代	323	85.1	11.5	1.5	0.9	0.9	0.0
60代	325	89.8	7.4	1.2	0.3	0.9	0.3
70代以上	355	91.0	5.4	1.7	0.6	0.3	1.1
<職業>							
農林漁業	19	94.7	5.3	0.0	0.0	0.0	0.0
自営業	109	89.0	10.1	0.9	0.0	0.0	0.0
経営・管理職	47	87.2	10.6	0.0	2.1	0.0	0.0
事務職	197	85.3	12.2	1.0	1.0	0.5	0.0
専門・技術職	240	82.5	14.2	0.8	2.1	0.4	0.0
作業・技能職	236	83.5	14.0	2.5	0.0	0.0	0.0
販売・サービス業	157	77.1	19.1	1.9	0.0	0.6	1.3
保安職	11	100.0	0.0	0.0	0.0	0.0	0.0
学生	31	61.3	32.3	3.2	3.2	0.0	0.0
その他	45	82.2	8.9	2.2	2.2	4.4	0.0
家事専業	276	84.1	12.3	0.7	1.1	0.4	1.4
無職	265	87.9	8.7	2.6	0.0	0.4	0.4
<家族構成>							
ひとり暮らし	128	53.1	35.2	7.0	3.1	0.8	0.8
夫妻だけ	365	80.0	17.3	0.8	1.1	0.8	0.0
親と子ども	838	86.6	11.0	1.6	0.4	0.2	0.2
親と子どもと祖父母	259	97.3	1.9	0.0	0.4	0.0	0.4
その他	49	83.7	14.3	0.0	0.0	2.0	0.0
<住居形態>							
持ち家	1,383	100.0	0.0	0.0	0.0	0.0	0.0
民営の借家	212	0.0	100.0	0.0	0.0	0.0	0.0
公営・雇用促進住宅	25	0.0	0.0	100.0	0.0	0.0	0.0
社宅・寮・官舎	13	0.0	0.0	0.0	100.0	0.0	0.0
その他	7	0.0	0.0	0.0	0.0	100.0	0.0
<居住地区>							
吉原	75	82.7	13.3	0.0	1.3	0.0	2.7
伝法	80	82.5	15.0	0.0	1.3	1.3	0.0
今泉	111	75.7	19.8	0.9	2.7	0.9	0.0
神戸	23	100.0	0.0	0.0	0.0	0.0	0.0
広見	82	87.8	9.8	1.2	1.2	0.0	0.0
青葉台	46	87.0	13.0	0.0	0.0	0.0	0.0
大淵	89	93.3	3.4	0.0	1.1	2.2	0.0
富士見台	37	67.6	8.1	21.6	2.7	0.0	0.0
原田	44	86.4	11.4	0.0	0.0	0.0	2.3
吉永	55	92.7	3.6	0.0	0.0	3.6	0.0
吉永北	14	100.0	0.0	0.0	0.0	0.0	0.0
須津	79	88.6	10.1	0.0	0.0	0.0	1.3
浮島	7	85.7	0.0	0.0	14.3	0.0	0.0
元吉原	48	91.7	8.3	0.0	0.0	0.0	0.0
富士駅北	66	74.2	25.8	0.0	0.0	0.0	0.0
富士北	79	82.3	16.5	0.0	1.3	0.0	0.0
富士駅南	85	80.0	18.8	1.2	0.0	0.0	0.0
田子浦	88	78.4	15.9	3.4	2.3	0.0	0.0
富士南	120	79.2	15.0	4.2	0.0	0.8	0.8
岩松	76	78.9	21.1	0.0	0.0	0.0	0.0
岩松北	43	83.7	9.3	4.7	2.3	0.0	0.0
鷹岡	88	84.1	14.8	1.1	0.0	0.0	0.0
丘	66	87.9	10.6	0.0	0.0	0.0	1.5
天間	33	81.8	12.1	3.0	0.0	0.0	3.0
富士川	70	92.9	4.3	2.9	0.0	0.0	0.0
松野	35	97.1	2.9	0.0	0.0	0.0	0.0
わからない	2	50.0	50.0	0.0	0.0	0.0	0.0
<居住年数>							
3年未満	52	38.5	48.1	1.9	11.5	0.0	0.0
3年以上5年未満	33	39.4	57.6	0.0	3.0	0.0	0.0
5年以上10年未満	74	71.6	24.3	2.7	0.0	0.0	1.4
10年以上20年未満	169	74.0	21.3	3.0	0.6	1.2	0.0
20年以上30年未満	232	85.8	11.2	2.2	0.4	0.0	0.4
30年以上	1,080	89.6	8.0	1.1	0.4	0.5	0.5
<未・既婚>							
結婚している	1,205	87.2	10.8	0.7	0.7	0.3	0.2
結婚していない	247	74.1	21.1	2.0	1.2	0.8	0.8
離婚または死別	161	75.8	15.5	7.5	0.6	0.6	0.0
<ライフステージ>							
独身期	138	79.7	16.7	1.4	1.4	0.0	0.7
家族形成期	130	56.9	40.8	0.8	1.5	0.0	0.0
家族成長前期	161	88.2	9.3	0.6	1.2	0.0	0.6
家族成長後期	144	89.6	8.3	2.1	0.0	0.0	0.0
家族成熟期	236	88.1	8.9	2.5	0.4	0.0	0.0
老齢期	680	90.4	6.3	1.5	0.4	0.6	0.7

F 8 居住地区

	調査数	吉原	伝法	今泉	神戸	広見	青葉台	大淵	富士見台	原田	吉永	吉永北	須津
全体	1,654	4.5	4.8	6.7	1.4	5.0	2.8	5.4	2.2	2.7	3.3	0.8	4.8
<性別>													
男性	717	5.2	5.4	7.0	0.7	5.0	3.2	6.0	2.2	2.2	3.9	1.0	4.0
女性	925	4.1	4.4	6.6	1.9	5.0	2.5	5.0	2.3	3.0	2.9	0.8	5.4
<年齢>													
10代	18	5.6	0.0	11.1	0.0	5.6	5.6	5.6	0.0	5.6	5.6	0.0	0.0
20代	120	4.2	5.0	10.0	2.5	5.8	3.3	1.7	1.7	2.5	3.3	1.7	5.0
30代	210	6.2	3.8	5.7	3.3	3.3	2.4	7.1	1.4	1.9	3.3	0.5	5.2
40代	290	4.8	4.1	7.9	0.0	4.5	2.1	3.1	2.8	2.8	3.4	1.0	4.5
50代	323	3.1	5.6	8.0	1.5	3.7	3.4	6.2	1.9	2.8	3.7	0.6	3.4
60代	325	5.8	5.5	7.7	2.3	7.1	3.1	4.6	3.1	2.8	2.2	0.6	5.5
70代以上	355	3.7	5.1	3.1	0.0	5.1	2.5	7.6	2.3	2.8	3.9	1.1	5.6
<職業>													
農林漁業	19	0.0	0.0	0.0	0.0	5.3	0.0	0.0	0.0	0.0	0.0	0.0	21.1
自営業	109	4.6	8.3	10.1	0.9	4.6	2.8	5.5	1.8	1.8	0.9	0.9	4.6
経営・管理職	47	6.4	6.4	8.5	0.0	0.0	2.1	10.6	2.1	6.4	6.4	0.0	4.3
事務職	197	4.1	7.1	8.1	2.5	4.6	2.5	5.1	3.0	3.0	4.6	0.0	3.6
専門・技術職	240	6.7	5.8	7.5	0.8	3.3	2.5	2.9	1.3	2.5	4.6	1.3	2.1
作業・技能職	236	4.2	3.0	10.2	0.8	7.2	3.4	5.5	4.2	2.1	2.1	1.7	3.0
販売・サービス業	157	5.7	5.1	4.5	1.9	2.5	1.9	5.1	1.3	1.9	3.2	0.0	7.6
保安職	11	0.0	0.0	9.1	0.0	0.0	9.1	0.0	0.0	0.0	0.0	9.1	0.0
学生	31	6.5	0.0	3.2	3.2	0.0	3.2	3.2	0.0	6.5	0.0	0.0	3.2
その他	45	2.2	6.7	4.4	0.0	4.4	8.9	2.2	6.7	0.0	4.4	2.2	6.7
家事専業	276	2.9	2.9	5.8	1.1	4.7	2.9	5.8	1.4	4.0	4.0	0.4	6.2
無職	265	4.9	5.3	3.4	2.3	8.7	2.3	7.5	1.9	2.3	3.0	1.1	5.7
<家族構成>													
ひとり暮らし	128	7.0	4.7	6.3	1.6	7.8	1.6	7.0	1.6	2.3	3.1	0.0	3.1
夫妻だけ	365	3.8	6.8	8.2	1.9	4.1	2.2	4.7	2.7	2.5	2.2	1.4	3.8
親と子ども	838	4.1	3.5	6.6	1.0	5.0	3.6	5.3	2.5	2.1	3.5	0.6	5.0
親と子どもと祖父母	259	6.2	6.2	5.4	1.5	4.6	1.2	5.8	1.2	3.5	4.6	1.5	5.8
その他	49	2.0	8.2	8.2	4.1	6.1	4.1	6.1	2.0	8.2	4.1	0.0	6.1
<住居形態>													
持ち家	1,383	4.5	4.8	6.1	1.7	5.2	2.9	6.0	1.8	2.7	3.7	1.0	5.1
民営の借家	212	4.7	5.7	10.4	0.0	3.8	2.8	1.4	1.4	2.4	0.9	0.0	3.8
公営・雇用促進住宅	25	0.0	0.0	4.0	0.0	4.0	0.0	0.0	32.0	0.0	0.0	0.0	0.0
社宅・寮・官舎	13	7.7	7.7	23.1	0.0	7.7	0.0	7.7	7.7	0.0	0.0	0.0	0.0
その他	7	0.0	14.3	14.3	0.0	0.0	0.0	28.6	0.0	0.0	28.6	0.0	0.0
<居住地区>													
吉原	75	100.0	0.0	0.0	0.0	0.0	0.0	0.0	0.0	0.0	0.0	0.0	0.0
伝法	80	0.0	100.0	0.0	0.0	0.0	0.0	0.0	0.0	0.0	0.0	0.0	0.0
今泉	111	0.0	0.0	100.0	0.0	0.0	0.0	0.0	0.0	0.0	0.0	0.0	0.0
神戸	23	0.0	0.0	0.0	100.0	0.0	0.0	0.0	0.0	0.0	0.0	0.0	0.0
広見	82	0.0	0.0	0.0	0.0	100.0	0.0	0.0	0.0	0.0	0.0	0.0	0.0
青葉台	46	0.0	0.0	0.0	0.0	0.0	100.0	0.0	0.0	0.0	0.0	0.0	0.0
大淵	89	0.0	0.0	0.0	0.0	0.0	0.0	100.0	0.0	0.0	0.0	0.0	0.0
富士見台	37	0.0	0.0	0.0	0.0	0.0	0.0	0.0	100.0	0.0	0.0	0.0	0.0
原田	44	0.0	0.0	0.0	0.0	0.0	0.0	0.0	0.0	100.0	0.0	0.0	0.0
吉永	55	0.0	0.0	0.0	0.0	0.0	0.0	0.0	0.0	0.0	100.0	0.0	0.0
吉永北	14	0.0	0.0	0.0	0.0	0.0	0.0	0.0	0.0	0.0	0.0	100.0	0.0
須津	79	0.0	0.0	0.0	0.0	0.0	0.0	0.0	0.0	0.0	0.0	0.0	100.0
浮島	7	0.0	0.0	0.0	0.0	0.0	0.0	0.0	0.0	0.0	0.0	0.0	0.0
元吉原	48	0.0	0.0	0.0	0.0	0.0	0.0	0.0	0.0	0.0	0.0	0.0	0.0
富士駅北	66	0.0	0.0	0.0	0.0	0.0	0.0	0.0	0.0	0.0	0.0	0.0	0.0
富士北	79	0.0	0.0	0.0	0.0	0.0	0.0	0.0	0.0	0.0	0.0	0.0	0.0
富士駅南	85	0.0	0.0	0.0	0.0	0.0	0.0	0.0	0.0	0.0	0.0	0.0	0.0
田子浦	88	0.0	0.0	0.0	0.0	0.0	0.0	0.0	0.0	0.0	0.0	0.0	0.0
富士南	120	0.0	0.0	0.0	0.0	0.0	0.0	0.0	0.0	0.0	0.0	0.0	0.0
岩松	76	0.0	0.0	0.0	0.0	0.0	0.0	0.0	0.0	0.0	0.0	0.0	0.0
岩松北	43	0.0	0.0	0.0	0.0	0.0	0.0	0.0	0.0	0.0	0.0	0.0	0.0
鷹岡	88	0.0	0.0	0.0	0.0	0.0	0.0	0.0	0.0	0.0	0.0	0.0	0.0
丘	66	0.0	0.0	0.0	0.0	0.0	0.0	0.0	0.0	0.0	0.0	0.0	0.0
天間	33	0.0	0.0	0.0	0.0	0.0	0.0	0.0	0.0	0.0	0.0	0.0	0.0
富士川	70	0.0	0.0	0.0	0.0	0.0	0.0	0.0	0.0	0.0	0.0	0.0	0.0
松野	35	0.0	0.0	0.0	0.0	0.0	0.0	0.0	0.0	0.0	0.0	0.0	0.0
わからない	2	0.0	0.0	0.0	0.0	0.0	0.0	0.0	0.0	0.0	0.0	0.0	0.0
<居住年数>													
3年未満	52	0.0	3.8	13.5	1.9	1.9	1.9	3.8	3.8	0.0	0.0	0.0	0.0
3年以上5年未満	33	6.1	9.1	3.0	0.0	3.0	0.0	3.0	0.0	6.1	6.1	0.0	0.0
5年以上10年未満	74	4.1	8.1	1.4	0.0	2.7	0.0	2.7	2.7	1.4	2.7	1.4	4.1
10年以上20年未満	169	3.0	3.6	5.9	1.2	5.3	4.1	4.1	1.8	1.2	3.0	0.6	5.3
20年以上30年未満	232	4.3	3.4	8.6	2.6	4.7	3.0	6.0	1.7	1.3	3.0	1.7	4.7
30年以上	1,080	5.1	5.1	6.6	1.3	5.4	2.9	5.8	2.4	3.3	3.6	0.7	5.2
<未・既婚>													
結婚している	1,205	4.1	4.8	7.2	1.5	4.7	2.8	4.8	2.2	3.0	3.6	1.0	4.5
結婚していない	247	6.9	5.3	7.7	0.8	3.6	3.2	5.3	1.2	1.6	3.6	0.8	5.7
離婚または死別	161	3.7	5.0	2.5	1.9	9.3	2.5	8.7	4.3	2.5	1.9	0.0	5.0
<ライフステージ>													
独身期	138	5.8	4.3	6.5	1.4	3.6	3.6	3.6	0.7	2.2	4.3	0.7	5.8
家族形成期	130	6.9	3.1	10.8	0.8	5.4	1.5	3.8	1.5	3.8	4.6	0.0	0.0
家族成長前期	161	2.5	6.2	6.2	3.7	1.9	2.5	5.0	1.2	0.6	2.5	1.2	5.6
家族成長後期	144	4.2	3.5	4.9	1.4	4.2	1.4	5.6	2.8	3.5	4.9	0.7	4.2
家族成熟期	236	3.4	3.8	8.1	1.7	5.9	4.2	5.5	3.4	3.4	3.4	1.3	5.1
老齢期	680	4.7	5.3	5.3	1.2	6.0	2.8	6.2	2.6	2.8	3.1	0.9	5.6

F 8 居住地区

	調査数	浮島	元吉原	富士駅北	富士北	富士駅南	田子浦	富士南	岩松	岩松北	鷹岡	丘	天間
全体	1,654	0.4	2.9	4.0	4.8	5.1	5.3	7.3	4.6	2.6	5.3	4.0	2.0
<性別>													
男性	717	0.1	3.2	5.3	4.5	3.6	5.7	7.1	4.5	1.7	4.6	4.0	3.1
女性	925	0.6	2.7	3.0	5.1	6.3	5.1	7.4	4.8	3.2	5.8	4.0	1.1
<年齢>													
10代	18	0.0	5.6	16.7	5.6	5.6	0.0	11.1	0.0	0.0	11.1	0.0	0.0
20代	120	0.0	3.3	8.3	2.5	0.8	10.0	10.8	2.5	2.5	5.0	2.5	0.8
30代	210	0.0	1.0	5.2	7.1	6.7	1.9	7.1	7.1	2.9	6.7	3.8	1.9
40代	290	0.0	2.4	5.2	4.5	5.2	6.2	9.0	5.2	3.1	4.1	5.9	2.1
50代	323	0.3	3.7	4.6	5.0	5.9	6.2	7.4	6.2	2.2	4.6	3.1	1.5
60代	325	1.5	3.4	2.2	3.7	5.2	4.6	4.9	3.1	1.5	4.9	4.0	2.8
70代以上	355	0.3	3.1	1.4	5.4	5.1	5.4	6.5	3.4	3.4	6.5	4.2	2.3
<職業>													
農林漁業	19	5.3	0.0	0.0	10.5	0.0	10.5	0.0	0.0	10.5	15.8	5.3	5.3
自営業	109	0.9	0.9	5.5	1.8	6.4	4.6	0.9	9.2	1.8	5.5	3.7	5.5
経営・管理職	47	0.0	0.0	8.5	6.4	2.1	4.3	10.6	0.0	2.1	2.1	6.4	0.0
事務職	197	0.5	3.0	4.1	4.6	5.1	5.1	8.1	2.5	3.0	5.1	3.6	2.5
専門・技術職	240	0.4	1.3	6.7	8.8	4.6	5.4	9.2	5.4	1.7	6.3	3.8	0.8
作業・技能職	236	0.4	5.1	1.7	3.8	1.7	5.5	7.6	6.4	1.3	4.7	5.5	1.3
販売・サービス業	157	0.0	3.8	5.1	3.2	10.2	5.7	5.1	5.7	1.3	8.3	2.5	1.9
保安職	11	0.0	0.0	9.1	9.1	0.0	9.1	18.2	9.1	9.1	0.0	0.0	0.0
学生	31	0.0	0.0	16.1	3.2	3.2	12.9	12.9	3.2	6.5	3.2	6.5	0.0
その他	45	0.0	0.0	6.7	0.0	0.0	6.7	13.3	2.2	4.4	4.4	6.7	4.4
家事専業	276	0.4	3.6	2.5	4.0	6.9	3.6	7.2	4.3	5.1	5.8	3.3	1.4
無職	265	0.4	3.4	1.1	5.7	5.7	5.7	6.8	3.0	1.5	3.8	4.2	2.3
<家族構成>													
ひとり暮らし	128	0.0	0.8	7.0	3.1	2.3	10.2	6.3	7.0	1.6	4.7	1.6	3.1
夫妻だけ	365	0.5	2.7	4.1	4.1	6.0	4.4	8.5	3.0	3.8	5.2	4.1	2.2
親と子ども	838	0.4	2.4	3.7	5.5	5.8	5.6	6.6	5.4	2.5	6.2	4.1	2.0
親と子どもと祖父母	259	0.4	5.4	3.5	4.6	3.9	4.2	9.3	3.9	1.9	4.2	4.2	1.2
その他	49	0.0	6.1	4.1	4.1	2.0	2.0	4.1	2.0	2.0	0.0	6.1	2.0
<住居形態>													
持ち家	1,383	0.4	3.2	3.5	4.7	4.9	5.0	6.9	4.3	2.6	5.4	4.2	2.0
民営の借家	212	0.0	1.9	8.0	6.1	7.5	6.6	8.5	7.5	1.9	6.1	3.3	1.9
公営・雇用促進住宅	25	0.0	0.0	0.0	0.0	4.0	12.0	20.0	0.0	8.0	4.0	0.0	4.0
社宅・寮・官舎	13	7.7	0.0	0.0	7.7	0.0	15.4	0.0	0.0	7.7	0.0	0.0	0.0
その他	7	0.0	0.0	0.0	0.0	0.0	0.0	14.3	0.0	0.0	0.0	0.0	0.0
<居住地区>													
吉原	75	0.0	0.0	0.0	0.0	0.0	0.0	0.0	0.0	0.0	0.0	0.0	0.0
伝法	80	0.0	0.0	0.0	0.0	0.0	0.0	0.0	0.0	0.0	0.0	0.0	0.0
今泉	111	0.0	0.0	0.0	0.0	0.0	0.0	0.0	0.0	0.0	0.0	0.0	0.0
神戸	23	0.0	0.0	0.0	0.0	0.0	0.0	0.0	0.0	0.0	0.0	0.0	0.0
広見	82	0.0	0.0	0.0	0.0	0.0	0.0	0.0	0.0	0.0	0.0	0.0	0.0
青葉台	46	0.0	0.0	0.0	0.0	0.0	0.0	0.0	0.0	0.0	0.0	0.0	0.0
大淵	89	0.0	0.0	0.0	0.0	0.0	0.0	0.0	0.0	0.0	0.0	0.0	0.0
富士見台	37	0.0	0.0	0.0	0.0	0.0	0.0	0.0	0.0	0.0	0.0	0.0	0.0
原田	44	0.0	0.0	0.0	0.0	0.0	0.0	0.0	0.0	0.0	0.0	0.0	0.0
吉永	55	0.0	0.0	0.0	0.0	0.0	0.0	0.0	0.0	0.0	0.0	0.0	0.0
吉永北	14	0.0	0.0	0.0	0.0	0.0	0.0	0.0	0.0	0.0	0.0	0.0	0.0
須津	79	0.0	0.0	0.0	0.0	0.0	0.0	0.0	0.0	0.0	0.0	0.0	0.0
浮島	7	100.0	0.0	0.0	0.0	0.0	0.0	0.0	0.0	0.0	0.0	0.0	0.0
元吉原	48	0.0	100.0	0.0	0.0	0.0	0.0	0.0	0.0	0.0	0.0	0.0	0.0
富士駅北	66	0.0	0.0	100.0	0.0	0.0	0.0	0.0	0.0	0.0	0.0	0.0	0.0
富士北	79	0.0	0.0	0.0	100.0	0.0	0.0	0.0	0.0	0.0	0.0	0.0	0.0
富士駅南	85	0.0	0.0	0.0	0.0	100.0	0.0	0.0	0.0	0.0	0.0	0.0	0.0
田子浦	88	0.0	0.0	0.0	0.0	0.0	100.0	0.0	0.0	0.0	0.0	0.0	0.0
富士南	120	0.0	0.0	0.0	0.0	0.0	0.0	100.0	0.0	0.0	0.0	0.0	0.0
岩松	76	0.0	0.0	0.0	0.0	0.0	0.0	0.0	100.0	0.0	0.0	0.0	0.0
岩松北	43	0.0	0.0	0.0	0.0	0.0	0.0	0.0	0.0	100.0	0.0	0.0	0.0
鷹岡	88	0.0	0.0	0.0	0.0	0.0	0.0	0.0	0.0	0.0	100.0	0.0	0.0
丘	66	0.0	0.0	0.0	0.0	0.0	0.0	0.0	0.0	0.0	0.0	100.0	0.0
天間	33	0.0	0.0	0.0	0.0	0.0	0.0	0.0	0.0	0.0	0.0	0.0	100.0
富士川	70	0.0	0.0	0.0	0.0	0.0	0.0	0.0	0.0	0.0	0.0	0.0	0.0
松野	35	0.0	0.0	0.0	0.0	0.0	0.0	0.0	0.0	0.0	0.0	0.0	0.0
わからない	2	0.0	0.0	0.0	0.0	0.0	0.0	0.0	0.0	0.0	0.0	0.0	0.0
<居住年数>													
3年未満	52	0.0	0.0	11.5	9.6	7.7	7.7	11.5	13.5	0.0	5.8	0.0	0.0
3年以上5年未満	33	0.0	0.0	9.1	9.1	3.0	9.1	15.2	9.1	0.0	3.0	3.0	0.0
5年以上10年未満	74	0.0	5.4	4.1	8.1	9.5	0.0	13.5	6.8	6.8	4.1	1.4	1.4
10年以上20年未満	169	0.0	2.4	5.3	5.3	7.7	7.7	8.3	4.7	4.1	3.0	5.9	1.8
20年以上30年未満	232	0.0	3.4	5.2	3.0	2.6	7.8	9.5	4.7	1.7	5.2	2.6	2.2
30年以上	1,080	0.6	3.0	3.1	4.5	5.0	4.6	5.7	3.8	2.5	5.8	4.4	2.2
<未・既婚>													
結婚している	1,205	0.5	3.4	3.6	5.4	5.1	4.9	7.5	4.8	2.7	5.1	4.1	1.8
結婚していない	247	0.0	2.4	8.1	2.4	3.2	8.1	5.7	3.2	2.0	6.1	3.6	2.4
離婚または死別	161	0.0	0.6	1.2	3.7	7.5	5.6	8.7	4.3	2.5	6.2	4.3	2.5
<ライフステージ>													
独身期	138	0.0	3.6	10.1	2.2	2.9	8.7	8.0	2.2	1.4	7.2	3.6	2.9
家族形成期	130	0.0	1.5	6.2	7.7	6.9	1.5	11.5	7.7	3.8	6.2	2.3	0.0
家族成長前期	161	0.0	2.5	5.6	5.6	5.0	5.6	11.8	7.5	1.2	3.1	6.2	1.2
家族成長後期	144	0.7	2.8	3.5	8.3	4.2	4.9	9.0	5.6	4.9	5.6	3.5	1.4
家族成熟期	236	0.0	4.2	3.0	3.4	6.8	5.5	5.9	5.1	0.8	4.7	4.2	1.7
老齢期	680	0.9	3.2	1.8	4.6	5.1	5.0	5.7	3.2	2.5	5.7	4.1	2.5

F 8 居住地区

	調査数	富士川	松野	わからない	無回答
全体	1,654	4.2	2.1	0.1	0.8
<性別>					
男性	717	4.0	2.1	0.3	0.3
女性	925	4.4	2.2	0.0	0.4
<年齢>					
10代	18	0.0	0.0	0.0	0.0
20代	120	2.5	0.8	0.0	0.8
30代	210	3.8	0.5	0.0	0.0
40代	290	4.5	1.4	0.3	0.0
50代	323	3.1	2.2	0.0	0.0
60代	325	4.9	4.3	0.3	0.3
70代以上	355	5.6	2.0	0.0	0.8
<職業>					
農林漁業	19	5.3	5.3	0.0	0.0
自営業	109	4.6	0.9	0.0	0.9
経営・管理職	47	2.1	2.1	0.0	0.0
事務職	197	3.6	0.5	0.0	0.5
専門・技術職	240	2.9	1.7	0.0	0.0
作業・技能職	236	4.7	2.1	0.4	0.4
販売・サービス業	157	3.8	2.5	0.0	0.0
保安職	11	9.1	0.0	0.0	0.0
学生	31	3.2	0.0	0.0	0.0
その他	45	0.0	2.2	0.0	0.0
家事専業	276	5.8	3.6	0.0	0.4
無職	265	4.9	2.3	0.4	0.8
<家族構成>					
ひとり暮らし	128	2.3	0.8	0.8	2.3
夫妻だけ	365	3.3	3.3	0.0	0.3
親と子ども	838	4.8	2.4	0.1	0.0
親と子どもと祖父母	259	4.6	0.8	0.0	0.4
その他	49	6.1	0.0	0.0	0.0
<住居形態>					
持ち家	1,383	4.7	2.5	0.1	0.3
民営の借家	212	1.4	0.5	0.5	0.9
公営・雇用促進住宅	25	8.0	0.0	0.0	0.0
社宅・寮・官舎	13	0.0	0.0	0.0	0.0
その他	7	0.0	0.0	0.0	0.0
<居住地区>					
吉原	75	0.0	0.0	0.0	0.0
伝法	80	0.0	0.0	0.0	0.0
今泉	111	0.0	0.0	0.0	0.0
神戸	23	0.0	0.0	0.0	0.0
広見	82	0.0	0.0	0.0	0.0
青葉台	46	0.0	0.0	0.0	0.0
大淵	89	0.0	0.0	0.0	0.0
富士見台	37	0.0	0.0	0.0	0.0
原田	44	0.0	0.0	0.0	0.0
吉永	55	0.0	0.0	0.0	0.0
吉永北	14	0.0	0.0	0.0	0.0
須津	79	0.0	0.0	0.0	0.0
浮島	7	0.0	0.0	0.0	0.0
元吉原	48	0.0	0.0	0.0	0.0
富士駅北	66	0.0	0.0	0.0	0.0
富士北	79	0.0	0.0	0.0	0.0
富士駅南	85	0.0	0.0	0.0	0.0
田子浦	88	0.0	0.0	0.0	0.0
富士南	120	0.0	0.0	0.0	0.0
岩松	76	0.0	0.0	0.0	0.0
岩松北	43	0.0	0.0	0.0	0.0
鷹岡	88	0.0	0.0	0.0	0.0
丘	66	0.0	0.0	0.0	0.0
天間	33	0.0	0.0	0.0	0.0
富士川	70	100.0	0.0	0.0	0.0
松野	35	0.0	100.0	0.0	0.0
わからない	2	0.0	0.0	100.0	0.0
<居住年数>					
3年未満	52	0.0	1.9	0.0	0.0
3年以上5年未満	33	3.0	0.0	0.0	0.0
5年以上10年未満	74	6.8	1.4	0.0	0.0
10年以上20年未満	169	3.0	0.6	0.0	1.2
20年以上30年未満	232	4.3	2.6	0.0	0.0
30年以上	1,080	4.5	2.4	0.1	0.2
<未・既婚>					
結婚している	1,205	4.3	2.3	0.0	0.2
結婚していない	247	4.0	1.6	0.8	0.4
離婚または死別	161	3.7	1.2	0.0	0.6
<ライフステージ>					
独身期	138	2.9	0.7	0.0	0.7
家族形成期	130	2.3	0.0	0.0	0.0
家族成長前期	161	4.3	1.2	0.0	0.0
家族成長後期	144	3.5	1.4	0.0	0.0
家族成熟期	236	3.8	1.7	0.0	0.0
老齢期	680	5.3	3.1	0.1	0.6

F 9 富士市（旧富士川町含む）の居住年数

	調査数	3年未満	3年以上5年未満	5年以上10年未満	10年以上20年未満	20年以上30年未満	30年以上	無回答
全体	1,654	3.1	2.0	4.5	10.2	14.0	65.3	0.8
<性別>								
男性	717	2.5	1.4	4.5	9.1	13.8	68.3	0.4
女性	925	3.7	2.5	4.5	11.2	14.4	63.1	0.5
<年齢>								
10代	18	0.0	0.0	5.6	88.9	5.6	0.0	0.0
20代	120	10.8	4.2	1.7	11.7	71.7	0.0	0.0
30代	210	8.6	7.1	15.7	13.8	12.4	41.9	0.5
40代	290	3.4	2.8	7.2	20.0	11.0	55.5	0.0
50代	323	2.5	0.6	2.8	9.9	18.3	65.9	0.0
60代	325	0.3	0.9	2.2	3.4	4.6	88.0	0.6
70代以上	355	0.6	0.0	0.3	2.3	3.4	92.1	1.4
<職業>								
農林漁業	19	0.0	0.0	0.0	0.0	0.0	100.0	0.0
自営業	109	1.8	0.0	2.8	4.6	6.4	84.4	0.0
経営・管理職	47	4.3	0.0	2.1	10.6	10.6	72.3	0.0
事務職	197	3.6	3.0	6.1	9.6	17.8	59.9	0.0
専門・技術職	240	4.6	1.7	5.4	13.8	29.2	45.0	0.4
作業・技能職	236	2.5	2.1	4.7	11.0	17.4	62.3	0.0
販売・サービス業	157	3.2	2.5	7.0	14.0	15.3	58.0	0.0
保安職	11	0.0	0.0	9.1	18.2	0.0	72.7	0.0
学生	31	3.2	0.0	3.2	58.1	32.3	3.2	0.0
その他	45	0.0	4.4	6.7	8.9	13.3	66.7	0.0
家事専業	276	5.8	3.3	5.1	8.3	5.8	70.7	1.1
無職	265	0.8	1.1	1.5	4.2	5.7	85.3	1.5
<家族構成>								
ひとり暮らし	128	6.3	1.6	4.7	11.7	9.4	64.8	1.6
夫妻だけ	365	4.9	2.2	2.7	7.1	9.9	72.9	0.3
親と子ども	838	2.7	2.3	5.3	11.5	15.0	62.9	0.4
親と子どもと祖父母	259	0.4	1.5	4.2	12.4	19.3	61.8	0.4
その他	49	4.1	0.0	6.1	0.0	14.3	75.5	0.0
<住居形態>								
持ち家	1,383	1.4	0.9	3.8	9.0	14.4	70.0	0.4
民営の借家	212	11.8	9.0	8.5	17.0	12.3	40.6	0.9
公営・雇用促進住宅	25	4.0	0.0	8.0	20.0	20.0	48.0	0.0
社宅・寮・官舎	13	46.2	7.7	0.0	7.7	7.7	30.8	0.0
その他	7	0.0	0.0	0.0	28.6	0.0	71.4	0.0
<居住地区>								
吉原	75	0.0	2.7	4.0	6.7	13.3	73.3	0.0
伝法	80	2.5	3.8	7.5	7.5	10.0	68.8	0.0
今泉	111	6.3	0.9	0.9	9.0	18.0	64.0	0.9
神戸	23	4.3	0.0	0.0	8.7	26.1	60.9	0.0
広見	82	1.2	1.2	2.4	11.0	13.4	70.7	0.0
青葉台	46	2.2	0.0	0.0	15.2	15.2	67.4	0.0
大淵	89	2.2	1.1	2.2	7.9	15.7	70.8	0.0
富士見台	37	5.4	0.0	5.4	8.1	10.8	70.3	0.0
原田	44	0.0	4.5	2.3	4.5	6.8	81.8	0.0
吉永	55	0.0	3.6	3.6	9.1	12.7	70.9	0.0
吉永北	14	0.0	0.0	7.1	7.1	28.6	57.1	0.0
須津	79	0.0	0.0	3.8	11.4	13.9	70.9	0.0
浮島	7	0.0	0.0	0.0	0.0	0.0	100.0	0.0
元吉原	48	0.0	0.0	8.3	8.3	16.7	66.7	0.0
富士駅北	66	9.1	4.5	4.5	13.6	18.2	50.0	0.0
富士北	79	6.3	3.8	7.6	11.4	8.9	62.0	0.0
富士駅南	85	4.7	1.2	8.2	15.3	7.1	63.5	0.0
田子浦	88	4.5	3.4	0.0	14.8	20.5	56.8	0.0
富士南	120	5.0	4.2	8.3	11.7	18.3	51.7	0.8
岩松	76	9.2	3.9	6.6	10.5	14.5	53.9	1.3
岩松北	43	0.0	0.0	11.6	16.3	9.3	62.8	0.0
鷹岡	88	3.4	1.1	3.4	5.7	13.6	71.6	1.1
丘	66	0.0	1.5	1.5	15.2	9.1	72.7	0.0
天間	33	0.0	0.0	3.0	9.1	15.2	72.7	0.0
富士川	70	0.0	1.4	7.1	7.1	14.3	70.0	0.0
松野	35	2.9	0.0	2.9	2.9	17.1	74.3	0.0
わからない	2	0.0	0.0	0.0	0.0	0.0	50.0	50.0
<居住年数>								
3年未満	52	100.0	0.0	0.0	0.0	0.0	0.0	0.0
3年以上5年未満	33	0.0	100.0	0.0	0.0	0.0	0.0	0.0
5年以上10年未満	74	0.0	0.0	100.0	0.0	0.0	0.0	0.0
10年以上20年未満	169	0.0	0.0	0.0	100.0	0.0	0.0	0.0
20年以上30年未満	232	0.0	0.0	0.0	0.0	100.0	0.0	0.0
30年以上	1,080	0.0	0.0	0.0	0.0	0.0	100.0	0.0
<未・既婚>								
結婚している	1,205	3.2	2.3	4.6	9.6	11.1	68.6	0.4
結婚していない	247	2.8	0.8	4.0	14.6	32.8	44.5	0.4
離婚または死別	161	3.7	1.2	3.1	6.2	9.3	76.4	0.0
<ライフステージ>								
独身期	138	2.9	1.4	3.6	18.8	52.2	21.0	0.0
家族形成期	130	18.5	13.1	15.4	6.2	22.3	23.8	0.8
家族成長前期	161	3.1	3.7	13.7	26.7	9.3	43.5	0.0
家族成長後期	144	0.7	0.7	3.5	19.4	15.3	60.4	0.0
家族成熟期	236	2.1	0.4	2.5	9.7	20.3	64.8	0.0
老齢期	680	0.4	0.4	1.2	2.8	4.0	90.1	1.0

F10 未・既婚

	調査数	結婚している	結婚していない	結婚後に離婚または死別	無回答
全体	1,654	72.9	14.9	9.7	2.5
<性別>					
男性	717	73.2	18.3	6.7	1.8
女性	925	73.2	12.4	12.2	2.2
<年齢>					
10代	18	0.0	94.4	0.0	5.6
20代	120	30.0	70.0	0.0	0.0
30代	210	72.9	21.0	4.3	1.9
40代	290	76.9	14.5	7.9	0.7
50代	323	80.2	9.0	9.3	1.5
60代	325	79.7	7.1	10.8	2.5
70代以上	355	76.1	2.3	17.7	3.9
<職業>					
農林漁業	19	78.9	5.3	15.8	0.0
自営業	109	79.8	6.4	11.0	2.8
経営・管理職	47	83.0	8.5	8.5	0.0
事務職	197	72.6	17.3	8.6	1.5
専門・技術職	240	75.4	19.6	4.2	0.8
作業・技能職	236	68.6	19.1	11.0	1.3
販売・サービス業	157	70.7	16.6	10.8	1.9
保安職	11	54.5	18.2	27.3	0.0
学生	31	0.0	93.5	3.2	3.2
その他	45	64.4	24.4	11.1	0.0
家事専業	276	90.6	0.0	6.5	2.9
無職	265	65.7	14.0	16.6	3.8
<家族構成>					
ひとり暮らし	128	15.6	42.2	39.8	2.3
夫妻だけ	365	97.0	0.3	0.5	2.2
親と子ども	838	74.6	15.3	8.5	1.7
親と子どもと祖父母	259	68.0	18.1	11.6	2.3
その他	49	53.1	34.7	12.2	0.0
<住居形態>					
持ち家	1,383	76.0	13.2	8.8	2.0
民営の借家	212	61.3	24.5	11.8	2.4
公営・雇用促進住宅	25	32.0	20.0	48.0	0.0
社宅・寮・官舎	13	69.2	23.1	7.7	0.0
その他	7	57.1	28.6	14.3	0.0
<居住地区>					
吉原	75	66.7	22.7	8.0	2.7
伝法	80	72.5	16.3	10.0	1.3
今泉	111	78.4	17.1	3.6	0.9
神戸	23	78.3	8.7	13.0	0.0
広見	82	69.5	11.0	18.3	1.2
青葉台	46	73.9	17.4	8.7	0.0
大淵	89	65.2	14.6	15.7	4.5
富士見台	37	73.0	8.1	18.9	0.0
原田	44	81.8	9.1	9.1	0.0
吉永	55	78.2	16.4	5.5	0.0
吉永北	14	85.7	14.3	0.0	0.0
須津	79	68.4	17.7	10.1	3.8
浮島	7	85.7	0.0	0.0	14.3
元吉原	48	85.4	12.5	2.1	0.0
富士駅北	66	65.2	30.3	3.0	1.5
富士北	79	82.3	7.6	7.6	2.5
富士駅南	85	71.8	9.4	14.1	4.7
田子浦	88	67.0	22.7	10.2	0.0
富士南	120	75.0	11.7	11.7	1.7
岩松	76	76.3	10.5	9.2	3.9
岩松北	43	74.4	11.6	9.3	4.7
鷹岡	88	70.5	17.0	11.4	1.1
丘	66	75.8	13.6	10.6	0.0
天間	33	66.7	18.2	12.1	3.0
富士川	70	74.3	14.3	8.6	2.9
松野	35	80.0	11.4	5.7	2.9
わからない	2	0.0	100.0	0.0	0.0
<居住年数>					
3年未満	52	75.0	13.5	11.5	0.0
3年以上5年未満	33	84.8	6.1	6.1	3.0
5年以上10年未満	74	75.7	13.5	6.8	4.1
10年以上20年未満	169	68.6	21.3	5.9	4.1
20年以上30年未満	232	57.8	34.9	6.5	0.9
30年以上	1,080	76.6	10.2	11.4	1.9
<未・既婚>					
結婚している	1,205	100.0	0.0	0.0	0.0
結婚していない	247	0.0	100.0	0.0	0.0
離婚または死別	161	0.0	0.0	100.0	0.0
<ライフステージ>					
独身期	138	0.0	100.0	0.0	0.0
家族形成期	130	99.2	0.0	0.8	0.0
家族成長前期	161	93.8	0.0	5.0	1.2
家族成長後期	144	89.6	0.0	9.0	1.4
家族成熟期	236	86.9	0.0	12.3	0.8
老齢期	680	77.8	4.6	14.4	3.2

F11 一番上の子どもの年ごろ

	調査数	子どもはいない	未就学児 (小学校入学前)	小学生	中学生	高校生・予備校生・大学受験生	短大・高専・大学・大学院・専門学校などの学生	社会人	無回答
全体	1,654	22.8	5.7	6.9	2.9	4.5	4.3	50.9	1.9
<性別>									
男性	717	25.4	4.7	6.1	3.6	5.2	3.9	48.8	2.2
女性	925	21.0	6.6	7.6	2.4	4.1	4.6	52.8	1.0
<年齢>									
10代	18	88.9	0.0	0.0	0.0	0.0	0.0	0.0	11.1
20代	120	80.0	15.0	2.5	0.0	0.0	0.0	0.0	2.5
30代	210	31.0	31.0	26.7	3.8	5.7	0.5	0.5	1.0
40代	290	26.9	3.8	16.9	11.0	16.9	9.3	14.5	0.7
50代	323	18.6	0.3	1.5	2.5	4.0	13.0	59.8	0.3
60代	325	12.3	0.0	0.0	0.0	0.3	0.3	84.9	2.2
70代以上	355	5.9	0.0	0.3	0.0	0.0	0.0	91.5	2.3
<職業>									
農林漁業	19	10.5	0.0	0.0	0.0	0.0	0.0	89.5	0.0
自営業	109	12.8	2.8	3.7	2.8	6.4	2.8	67.9	0.9
経営・管理職	47	21.3	4.3	6.4	2.1	4.3	12.8	48.9	0.0
事務職	197	30.5	10.2	10.2	5.6	6.6	7.1	29.9	0.0
専門・技術職	240	29.2	10.4	10.0	4.6	7.5	7.5	30.0	0.8
作業・技能職	236	27.1	4.7	6.4	6.8	8.9	4.2	39.4	2.5
販売・サービス業	157	27.4	3.8	11.5	1.9	3.8	3.8	47.8	0.0
保安職	11	18.2	0.0	0.0	0.0	9.1	9.1	63.6	0.0
学生	31	90.3	0.0	3.2	0.0	0.0	0.0	0.0	6.5
その他	45	26.7	6.7	6.7	0.0	6.7	6.7	46.7	0.0
家事専業	276	6.5	9.1	8.7	1.1	1.4	3.6	68.8	0.7
無職	265	18.5	0.0	0.8	0.0	0.0	0.0	76.6	4.2
<家族構成>									
ひとり暮らし	128	54.7	0.0	0.8	0.0	0.0	0.8	38.3	5.5
夫妻だけ	365	26.3	0.5	0.5	0.3	0.0	1.1	70.7	0.5
親と子ども	838	17.8	9.1	10.0	4.1	6.3	5.6	46.4	0.7
親と子どもと祖父母	259	17.4	5.8	10.0	3.9	8.1	7.3	45.6	1.9
その他	49	34.7	4.1	2.0	6.1	2.0	0.0	46.9	4.1
<住居形態>									
持ち家	1,383	18.5	4.6	7.3	3.0	4.9	4.6	55.7	1.4
民営の借家	212	47.6	14.6	4.7	2.4	2.4	3.3	23.6	1.4
公営・雇用促進住宅	25	32.0	4.0	4.0	0.0	8.0	4.0	48.0	0.0
社宅・寮・官舎	13	53.8	0.0	7.7	7.7	0.0	0.0	30.8	0.0
その他	7	42.9	0.0	0.0	0.0	0.0	0.0	57.1	0.0
<居住地区>									
吉原	75	32.0	9.3	5.3	0.0	0.0	8.0	41.3	4.0
伝法	80	23.8	3.8	8.8	3.8	3.8	2.5	53.8	0.0
今泉	111	30.6	8.1	7.2	1.8	4.5	1.8	45.0	0.9
神戸	23	13.0	4.3	21.7	4.3	4.3	4.3	47.8	0.0
広見	82	15.9	8.5	3.7	0.0	2.4	4.9	63.4	1.2
青葉台	46	26.1	0.0	2.2	6.5	2.2	2.2	60.9	0.0
大淵	89	19.1	4.5	7.9	1.1	5.6	3.4	56.2	2.2
富士見台	37	16.2	5.4	0.0	5.4	8.1	2.7	62.2	0.0
原田	44	25.0	9.1	0.0	2.3	2.3	9.1	52.3	0.0
吉永	55	18.2	10.9	5.5	1.8	7.3	5.5	49.1	1.8
吉永北	14	14.3	0.0	14.3	0.0	7.1	0.0	57.1	7.1
須津	79	19.0	0.0	7.6	3.8	6.3	1.3	57.0	5.1
浮島	7	0.0	0.0	0.0	0.0	0.0	14.3	85.7	0.0
元吉原	48	14.6	4.2	6.3	2.1	8.3	0.0	64.6	0.0
富士駅北	66	42.4	7.6	9.1	4.5	3.0	4.5	27.3	1.5
富士北	79	20.3	7.6	6.3	5.1	8.9	6.3	45.6	0.0
富士駅南	85	22.4	4.7	7.1	2.4	3.5	4.7	55.3	0.0
田子浦	88	33.0	1.1	8.0	2.3	2.3	5.7	46.6	1.1
富士南	120	20.8	9.2	10.8	5.0	5.0	5.8	42.5	0.8
岩松	76	15.8	13.2	10.5	5.3	7.9	2.6	43.4	1.3
岩松北	43	23.3	9.3	2.3	2.3	4.7	11.6	46.5	0.0
鷹岡	88	21.6	5.7	3.4	3.4	6.8	2.3	54.5	2.3
丘	66	15.2	4.5	13.6	1.5	3.0	4.5	54.5	3.0
天間	33	27.3	0.0	0.0	6.1	3.0	3.0	57.6	3.0
富士川	70	21.4	1.4	7.1	2.9	2.9	4.3	58.6	1.4
松野	35	17.1	0.0	5.7	0.0	2.9	5.7	65.7	2.9
わからない	2	100.0	0.0	0.0	0.0	0.0	0.0	0.0	0.0
<居住年数>									
3年未満	52	46.2	28.8	9.6	0.0	1.9	0.0	13.5	0.0
3年以上5年未満	33	27.3	39.4	15.2	3.0	0.0	3.0	12.1	0.0
5年以上10年未満	74	24.3	23.0	27.0	2.7	6.8	1.4	14.9	0.0
10年以上20年未満	169	31.4	3.6	17.8	7.7	10.7	5.9	21.9	1.2
20年以上30年未満	232	43.1	8.2	3.4	3.0	3.4	6.5	31.0	1.3
30年以上	1,080	15.8	2.2	4.3	2.3	4.0	4.1	65.5	1.9
<未・既婚>									
結婚している	1,205	9.7	7.8	8.8	3.8	5.5	5.3	58.7	0.4
結婚していない	247	94.7	0.0	0.0	0.0	0.0	0.0	0.0	5.3
離婚または死別	161	11.8	0.6	4.3	0.6	5.6	2.5	73.3	1.2
<ライフステージ>									
独身期	138	100.0	0.0	0.0	0.0	0.0	0.0	0.0	0.0
家族形成期	130	26.9	73.1	0.0	0.0	0.0	0.0	0.0	0.0
家族成長前期	161	0.0	0.0	70.2	29.8	0.0	0.0	0.0	0.0
家族成長後期	144	0.0	0.0	0.0	0.0	51.4	48.6	0.0	0.0
家族成熟期	236	0.0	0.0	0.0	0.0	0.0	0.0	100.0	0.0
老齢期	680	9.0	0.0	0.1	0.0	0.1	0.1	88.4	2.2

■ライフステージ

	調査数	独身期	家族形成期	家族成長前期	家族成長後期	家族成熟期	老齢期	未分類
全体	1,654	8.3	7.9	9.7	8.7	14.3	41.1	10.0
<性別>								
男性	717	9.6	5.7	9.8	8.9	10.0	45.0	10.9
女性	925	7.5	9.6	9.8	8.6	17.7	38.2	8.5
<年齢>								
10代	18	83.3	0.0	0.0	0.0	0.0	0.0	16.7
20代	120	67.5	27.5	2.5	0.0	0.0	0.0	2.5
30代	210	20.0	40.5	30.5	6.2	0.5	0.0	2.4
40代	290	0.0	3.8	27.9	26.2	14.5	0.0	27.6
50代	323	0.0	0.3	4.0	17.0	59.8	0.0	18.9
60代	325	0.0	0.0	0.0	0.0	0.0	100.0	0.0
70代以上	355	0.0	0.0	0.0	0.0	0.0	100.0	0.0
<職業>								
農林漁業	19	0.0	5.3	0.0	0.0	10.5	84.2	0.0
自営業	109	1.8	2.8	6.4	9.2	20.2	52.3	7.3
経営・管理職	47	2.1	4.3	8.5	17.0	14.9	36.2	17.0
事務職	197	9.6	13.2	15.7	13.7	19.8	10.7	17.3
専門・技術職	240	13.3	14.2	14.6	14.6	19.6	12.5	11.3
作業・技能職	236	9.7	6.8	13.1	13.1	16.5	25.8	14.8
販売・サービス業	157	12.1	7.6	13.4	7.0	29.3	21.0	9.6
保安職	11	9.1	0.0	0.0	18.2	18.2	45.5	9.1
学生	31	87.1	0.0	3.2	0.0	0.0	0.0	9.7
その他	45	13.3	8.9	6.7	13.3	20.0	26.7	11.1
家事専業	276	0.0	11.6	9.8	5.1	7.6	63.4	2.5
無職	265	2.6	0.0	0.4	0.0	0.4	91.7	4.9
<家族構成>								
ひとり暮らし	128	12.5	1.6	0.8	0.8	3.1	59.4	21.9
夫妻だけ	365	0.3	8.8	0.5	1.1	11.5	64.4	13.4
親と子ども	838	9.2	9.4	14.1	11.7	16.2	31.6	7.8
親と子どもと祖父母	259	15.4	5.8	13.9	15.4	17.8	28.2	3.5
その他	49	8.2	4.1	8.2	2.0	14.3	49.0	14.3
<住居形態>								
持ち家	1,383	8.0	5.4	10.3	9.3	15.0	44.5	7.6
民営の借家	212	10.8	25.0	7.1	5.7	9.9	20.3	21.2
公営・雇用促進住宅	25	8.0	4.0	4.0	12.0	24.0	40.0	8.0
社宅・寮・官舎	13	15.4	15.4	15.4	0.0	7.7	23.1	23.1
その他	7	0.0	0.0	0.0	0.0	0.0	57.1	42.9
<居住地区>								
吉原	75	10.7	12.0	5.3	8.0	10.7	42.7	10.7
伝法	80	7.5	5.0	12.5	6.3	11.3	45.0	12.5
今泉	111	8.1	12.6	9.0	6.3	17.1	32.4	14.4
神戸	23	8.7	4.3	26.1	8.7	17.4	34.8	0.0
広見	82	6.1	8.5	3.7	7.3	17.1	50.0	7.3
青葉台	46	10.9	4.3	8.7	4.3	21.7	41.3	8.7
大淵	89	5.6	5.6	9.0	9.0	14.6	47.2	9.0
富士見台	37	2.7	5.4	5.4	10.8	21.6	48.6	5.4
原田	44	6.8	11.4	2.3	11.4	18.2	43.2	6.8
吉永	55	10.9	10.9	7.3	12.7	14.5	38.2	5.5
吉永北	14	7.1	0.0	14.3	7.1	21.4	42.9	7.1
須津	79	10.1	0.0	11.4	7.6	15.2	48.1	7.6
浮島	7	0.0	0.0	0.0	14.3	0.0	85.7	0.0
元吉原	48	10.4	4.2	8.3	8.3	20.8	45.8	2.1
富士駅北	66	21.2	12.1	13.6	7.6	10.6	18.2	16.7
富士北	79	3.8	12.7	11.4	15.2	10.1	39.2	7.6
富士駅南	85	4.7	10.6	9.4	7.1	18.8	41.2	8.2
田子浦	88	13.6	2.3	10.2	8.0	14.8	38.6	12.5
富士南	120	9.2	12.5	15.8	10.8	11.7	32.5	7.5
岩松	76	3.9	13.2	15.8	10.5	15.8	28.9	11.8
岩松北	43	4.7	11.6	4.7	16.3	4.7	39.5	18.6
鷹岡	88	11.4	9.1	5.7	9.1	12.5	44.3	8.0
丘	66	7.6	4.5	15.2	7.6	15.2	42.4	7.6
天間	33	12.1	0.0	6.1	6.1	12.1	51.5	12.1
富士川	70	5.7	4.3	10.0	7.1	12.9	51.4	8.6
松野	35	2.9	0.0	5.7	5.7	11.4	60.0	14.3
わからない	2	0.0	0.0	0.0	0.0	0.0	50.0	50.0
<居住年数>								
3年未満	52	7.7	46.2	9.6	1.9	9.6	5.8	19.2
3年以上5年未満	33	6.1	51.5	18.2	3.0	3.0	9.1	9.1
5年以上10年未満	74	6.8	27.0	29.7	6.8	8.1	10.8	10.8
10年以上20年未満	169	15.4	4.7	25.4	16.6	13.6	11.2	13.0
20年以上30年未満	232	31.0	12.5	6.5	9.5	20.7	11.6	8.2
30年以上	1,080	2.7	2.9	6.5	8.1	14.2	56.8	9.0
<未・既婚>								
結婚している	1,205	0.0	10.7	12.5	10.7	17.0	43.9	5.1
結婚していない	247	55.9	0.0	0.0	0.0	0.0	12.6	31.6
離婚または死別	161	0.0	0.6	5.0	8.1	18.0	60.9	7.5
<ライフステージ>								
独身期	138	100.0	0.0	0.0	0.0	0.0	0.0	0.0
家族形成期	130	0.0	100.0	0.0	0.0	0.0	0.0	0.0
家族成長前期	161	0.0	0.0	100.0	0.0	0.0	0.0	0.0
家族成長後期	144	0.0	0.0	0.0	100.0	0.0	0.0	0.0
家族成熟期	236	0.0	0.0	0.0	0.0	100.0	0.0	0.0
老齢期	680	0.0	0.0	0.0	0.0	0.0	100.0	0.0

F12 情報収集手段

	調査数	新聞	テレビ	ラジオ (AM・FM)	富士市防災ラジオ	パソコン・タブレット	ファクシミリ (FAX)	携帯電話・スマートフォン	その他	無回答
全体	1,654	67.2	93.8	30.4	20.0	56.3	15.9	76.5	0.7	0.7
<性別>										
男性	717	70.7	92.5	30.7	18.5	59.7	14.9	72.7	1.0	0.3
女性	925	64.9	95.5	30.4	21.1	54.3	16.5	80.0	0.5	0.4
<年齢>										
10代	18	55.6	88.9	22.2	5.6	61.1	5.6	83.3	0.0	0.0
20代	120	47.5	94.2	16.7	10.0	69.2	11.7	95.0	0.8	0.0
30代	210	39.0	91.0	24.3	10.0	63.3	11.0	97.6	0.0	0.0
40代	290	55.9	92.8	25.2	12.1	65.9	16.9	88.6	0.7	0.0
50代	323	71.8	96.9	39.0	22.3	67.8	22.0	87.0	1.2	0.6
60代	325	78.8	95.7	32.6	24.0	53.8	15.7	65.5	0.3	0.6
70代以上	355	86.8	93.5	34.1	31.0	33.2	14.4	49.0	1.1	0.6
<職業>										
農林漁業	19	84.2	94.7	36.8	36.8	47.4	10.5	73.7	0.0	5.3
自営業	109	75.2	93.6	33.9	20.2	54.1	22.0	69.7	0.0	0.9
経営・管理職	47	68.1	97.9	34.0	27.7	80.9	25.5	83.0	0.0	0.0
事務職	197	60.4	96.4	31.5	18.3	71.1	17.8	92.9	0.5	0.0
専門・技術職	240	60.0	95.0	35.8	16.3	72.9	21.7	88.3	1.3	0.4
作業・技能職	236	63.6	92.8	24.2	14.4	51.7	14.4	81.8	0.8	0.0
販売・サービス業	157	57.3	94.3	28.0	12.7	53.5	13.4	82.8	0.0	0.0
保安職	11	90.9	81.8	45.5	36.4	54.5	18.2	90.9	0.0	0.0
学生	31	58.1	96.8	19.4	12.9	64.5	9.7	83.9	3.2	0.0
その他	45	71.1	91.1	35.6	15.6	57.8	15.6	82.2	0.0	0.0
家事専業	276	73.6	96.0	30.8	26.1	48.2	13.8	71.4	0.7	0.7
無職	265	78.1	91.7	30.2	26.8	42.6	12.5	52.5	1.1	0.0
<家族構成>										
ひとり暮らし	128	42.2	89.1	23.4	12.5	41.4	3.1	60.9	2.3	0.0
夫妻だけ	365	74.0	96.2	34.5	26.0	54.5	16.7	69.9	1.1	0.3
親と子ども	838	64.6	94.0	28.0	16.5	56.9	15.4	78.9	0.4	0.5
親と子どもと祖父母	259	78.0	95.0	36.7	25.9	69.5	25.5	88.8	0.4	0.0
その他	49	77.6	91.8	32.7	24.5	44.9	6.1	73.5	2.0	0.0
<住居形態>										
持ち家	1,383	73.5	94.8	32.6	22.2	57.4	17.8	75.8	0.5	0.4
民営の借家	212	32.5	91.5	18.4	6.6	54.2	6.1	84.9	1.9	0.0
公営・雇用促進住宅	25	40.0	88.0	20.0	12.0	32.0	8.0	76.0	4.0	0.0
社宅・寮・官舎	13	30.8	100.0	30.8	15.4	69.2	15.4	76.9	0.0	0.0
その他	7	100.0	85.7	57.1	42.9	57.1	0.0	42.9	0.0	0.0
<居住地区>										
吉原	75	62.7	93.3	36.0	30.7	54.7	16.0	82.7	1.3	1.3
伝法	80	72.5	90.0	27.5	22.5	56.3	18.8	73.8	1.3	1.3
今泉	111	54.1	96.4	26.1	17.1	62.2	12.6	78.4	0.9	0.0
神戸	23	60.9	95.7	30.4	21.7	56.5	0.0	87.0	0.0	0.0
広見	82	73.2	91.5	34.1	25.6	48.8	18.3	68.3	0.0	0.0
青葉台	46	67.4	91.3	30.4	26.1	50.0	15.2	73.9	2.2	0.0
大淵	89	71.9	95.5	27.0	28.1	51.7	16.9	79.8	0.0	1.1
富士見台	37	73.0	97.3	27.0	24.3	54.1	13.5	70.3	0.0	0.0
原田	44	75.0	97.7	15.9	27.3	38.6	13.6	65.9	0.0	0.0
吉永	55	70.9	92.7	41.8	21.8	67.3	23.6	85.5	1.8	0.0
吉永北	14	78.6	100.0	21.4	14.3	64.3	7.1	85.7	0.0	0.0
須津	79	73.4	88.6	27.8	20.3	50.6	12.7	75.9	0.0	1.3
浮島	7	100.0	100.0	71.4	14.3	57.1	14.3	71.4	0.0	0.0
元吉原	48	79.2	93.8	54.2	14.6	72.9	20.8	81.3	0.0	0.0
富士駅北	66	53.0	93.9	27.3	13.6	72.7	15.2	83.3	1.5	0.0
富士北	79	67.1	89.9	34.2	19.0	69.6	17.7	84.8	0.0	0.0
富士駅南	85	64.7	96.5	25.9	16.5	60.0	22.4	75.3	1.2	0.0
田子浦	88	69.3	95.5	35.2	25.0	62.5	17.0	77.3	1.1	0.0
富士南	120	60.8	95.8	29.2	22.5	60.0	14.2	79.2	2.5	0.0
岩松	76	56.6	96.1	21.1	11.8	43.4	9.2	75.0	1.3	0.0
岩松北	43	72.1	90.7	32.6	18.6	60.5	25.6	72.1	0.0	0.0
鷹岡	88	70.5	93.2	31.8	15.9	48.9	15.9	80.7	0.0	0.0
丘	66	71.2	98.5	25.8	18.2	45.5	12.1	72.7	0.0	1.5
天間	33	66.7	87.9	24.2	6.1	48.5	6.1	60.6	0.0	0.0
富士川	70	81.4	97.1	35.7	11.4	58.6	21.4	72.9	0.0	0.0
松野	35	65.7	100.0	37.1	20.0	51.4	17.1	74.3	0.0	0.0
わからない	2	0.0	100.0	0.0	0.0	0.0	0.0	0.0	0.0	0.0
<居住年数>										
3年未満	52	19.2	88.5	15.4	1.9	61.5	0.0	86.5	0.0	0.0
3年以上5年未満	33	33.3	90.9	21.2	3.0	54.5	9.1	93.9	0.0	0.0
5年以上10年未満	74	48.6	90.5	29.7	8.1	67.6	17.6	87.8	1.4	0.0
10年以上20年未満	169	57.4	98.2	26.0	13.6	60.4	17.2	85.2	2.4	0.0
20年以上30年未満	232	60.8	92.2	25.0	10.8	62.5	17.7	90.5	0.0	0.0
30年以上	1,080	75.5	94.7	33.6	25.3	54.0	16.4	70.8	0.6	0.5
<未・既婚>										
結婚している	1,205	70.1	95.3	31.9	21.8	57.7	17.4	77.0	0.7	0.3
結婚していない	247	61.1	90.7	27.5	14.2	66.4	13.4	84.2	0.8	0.4
離婚または死別	161	55.9	91.3	26.1	14.9	37.9	9.3	68.9	0.6	0.0
<ライフステージ>										
独身期	138	62.3	92.0	24.6	15.2	74.6	15.9	93.5	0.7	0.0
家族形成期	130	21.5	91.5	16.9	5.4	60.8	3.8	96.9	0.0	0.0
家族成長前期	161	50.9	95.0	28.6	11.8	68.3	16.1	90.7	0.6	0.6
家族成長後期	144	66.0	91.7	31.9	18.8	72.9	22.9	91.7	0.7	0.7
家族成熟期	236	69.9	97.0	33.5	19.9	62.7	22.9	89.4	0.8	0.0
老齢期	680	82.9	94.6	33.4	27.6	43.1	15.0	56.9	0.7	0.6

F13 富士市に関する情報源

	調査数	広報紙 (広報ふじ)	市民暮らしのカレンダー	チラシ・ポスター	新聞	コミュニティエフエム放送Radio1の番組	ラジオ	ケーブルテレビの番組「ふじ広報室」	テレビ	富士市コールセンター「おしえてコールふじ」	富士市ウェブサイト	富士市メールマガジン「かぐやひめる・ふじ」
全体	1,654	81.7	24.7	21.3	27.9	3.1	0.9	1.6	5.6	0.2	4.9	0.8
<性別>												
男性	717	78.9	24.5	20.5	32.9	4.2	1.3	1.5	5.7	0.0	6.3	0.8
女性	925	84.4	25.1	22.3	24.2	2.3	0.6	1.6	5.6	0.3	3.8	0.8
<年齢>												
10代	18	50.0	0.0	22.2	22.2	0.0	0.0	5.6	22.2	0.0	0.0	11.1
20代	120	54.2	10.0	23.3	18.3	0.0	0.0	1.7	8.3	0.0	4.2	0.0
30代	210	80.5	18.1	31.0	14.3	2.4	1.0	0.0	5.2	0.0	10.0	1.0
40代	290	77.6	23.8	22.1	21.7	5.2	1.4	2.1	4.5	0.0	7.2	1.4
50代	323	87.0	23.5	24.5	27.6	5.3	0.9	1.2	7.1	0.0	5.0	1.2
60代	325	88.3	31.4	20.3	33.5	2.2	0.9	1.2	4.0	0.3	3.7	0.0
70代以上	355	87.0	31.3	13.0	40.3	2.0	0.8	2.8	5.4	0.6	1.4	0.3
<職業>												
農林漁業	19	84.2	26.3	21.1	31.6	0.0	5.3	0.0	10.5	0.0	5.3	0.0
自営業	109	88.1	29.4	21.1	29.4	6.4	0.9	2.8	4.6	0.0	5.5	0.0
経営・管理職	47	78.7	19.1	14.9	31.9	8.5	0.0	2.1	4.3	0.0	10.6	2.1
事務職	197	82.2	21.8	24.9	22.8	4.6	0.5	1.5	5.1	0.0	9.6	1.0
専門・技術職	240	77.5	18.8	25.4	22.1	3.8	0.4	0.8	5.8	0.0	5.4	1.7
作業・技能職	236	74.6	24.2	24.2	27.1	3.0	2.1	1.7	6.8	0.0	2.5	0.8
販売・サービス業	157	79.0	19.7	28.7	19.1	1.9	0.6	1.9	7.0	0.0	3.8	1.3
保安職	11	81.8	27.3	18.2	45.5	0.0	0.0	0.0	9.1	0.0	18.2	0.0
学生	31	64.5	9.7	12.9	22.6	0.0	0.0	6.5	12.9	0.0	6.5	0.0
その他	45	82.2	20.0	22.2	35.6	8.9	0.0	0.0	0.0	0.0	6.7	0.0
家事専業	276	90.6	31.5	18.1	29.0	1.4	0.7	0.7	3.3	1.1	2.2	0.7
無職	265	86.0	29.8	14.0	40.0	1.5	1.1	2.6	6.8	0.0	4.2	0.0
<家族構成>												
ひとり暮らし	128	74.2	28.9	15.6	21.1	1.6	0.8	3.1	3.9	0.0	4.7	0.8
夫妻だけ	365	84.9	24.7	17.0	34.2	3.3	1.1	1.6	5.5	0.0	3.3	0.8
親と子ども	838	82.5	24.6	22.9	24.7	3.3	0.8	1.3	5.7	0.2	5.3	0.8
親と子どもと祖父母	259	80.3	22.8	25.9	32.4	3.5	0.8	2.3	5.4	0.4	5.8	0.8
その他	49	87.8	32.7	22.4	38.8	0.0	2.0	0.0	10.2	0.0	6.1	0.0
<住居形態>												
持ち家	1,383	84.4	26.1	21.1	30.2	3.3	0.7	1.3	5.3	0.2	4.6	0.8
民営の借家	212	70.3	18.4	20.3	17.5	1.4	1.9	4.2	7.1	0.0	8.5	0.5
公営・雇用促進住宅	25	80.0	28.0	40.0	12.0	8.0	4.0	0.0	16.0	0.0	0.0	4.0
社宅・寮・官舎	13	53.8	0.0	38.5	0.0	0.0	7.7	0.0	7.7	0.0	0.0	0.0
その他	7	71.4	14.3	28.6	42.9	0.0	0.0	0.0	0.0	0.0	0.0	0.0
<居住地区>												
吉原	75	81.3	28.0	16.0	26.7	4.0	2.7	1.3	1.3	0.0	10.7	1.3
伝法	80	75.0	20.0	21.3	37.5	8.8	0.0	1.3	7.5	0.0	2.5	1.3
今泉	111	75.7	21.6	18.0	24.3	3.6	0.0	2.7	7.2	0.0	2.7	0.9
神戸	23	87.0	26.1	8.7	30.4	0.0	0.0	0.0	13.0	0.0	8.7	0.0
広見	82	80.5	23.2	20.7	30.5	7.3	0.0	1.2	4.9	0.0	4.9	1.2
青葉台	46	73.9	19.6	23.9	23.9	4.3	0.0	2.2	15.2	0.0	6.5	2.2
大淵	89	86.5	28.1	15.7	33.7	1.1	0.0	0.0	5.6	0.0	2.2	1.1
富士見台	37	86.5	27.0	43.2	29.7	5.4	0.0	0.0	8.1	0.0	8.1	0.0
原田	44	77.3	40.9	20.5	27.3	0.0	0.0	2.3	4.5	0.0	4.5	0.0
吉永	55	87.3	25.5	25.5	29.1	1.8	0.0	3.6	1.8	0.0	1.8	3.6
吉永北	14	64.3	35.7	42.9	42.9	7.1	0.0	0.0	0.0	0.0	7.1	0.0
須津	79	81.0	30.4	19.0	38.0	0.0	3.8	0.0	8.9	0.0	3.8	0.0
浮島	7	71.4	28.6	28.6	14.3	0.0	0.0	0.0	0.0	0.0	0.0	0.0
元吉原	48	77.1	31.3	22.9	29.2	4.2	2.1	0.0	4.2	0.0	6.3	2.1
富士駅北	66	84.8	22.7	31.8	19.7	6.1	0.0	4.5	7.6	0.0	3.0	1.5
富士北	79	82.3	20.3	21.5	25.3	3.8	0.0	2.5	3.8	0.0	11.4	1.3
富士駅南	85	91.8	23.5	22.4	21.2	1.2	0.0	2.4	5.9	0.0	3.5	0.0
田子浦	88	84.1	29.5	28.4	26.1	3.4	0.0	1.1	4.5	0.0	3.4	0.0
富士南	120	80.8	25.0	22.5	25.0	0.8	1.7	2.5	4.2	0.0	3.3	0.0
岩松	76	81.6	19.7	15.8	31.6	3.9	3.9	0.0	5.3	0.0	6.6	0.0
岩松北	43	86.0	25.6	16.3	25.6	0.0	0.0	0.0	7.0	0.0	4.7	2.3
鷹岡	88	83.0	18.2	20.5	29.5	3.4	1.1	1.1	6.8	0.0	5.7	1.1
丘	66	84.8	16.7	27.3	33.3	0.0	1.5	1.5	4.5	1.5	4.5	0.0
天間	33	78.8	27.3	15.2	21.2	6.1	3.0	6.1	3.0	0.0	0.0	0.0
富士川	70	88.6	32.9	17.1	34.3	1.4	0.0	1.4	5.7	1.4	5.7	0.0
松野	35	85.7	20.0	17.1	8.6	2.9	2.9	2.9	2.9	2.9	8.6	0.0
わからない	2	0.0	0.0	0.0	0.0	0.0	0.0	0.0	0.0	0.0	0.0	0.0
<居住年数>												
3年未満	52	73.1	7.7	23.1	9.6	1.9	0.0	1.9	5.8	0.0	3.8	0.0
3年以上5年未満	33	84.8	15.2	30.3	9.1	3.0	3.0	0.0	6.1	0.0	9.1	3.0
5年以上10年未満	74	79.7	20.3	32.4	25.7	2.7	1.4	0.0	6.8	0.0	6.8	1.4
10年以上20年未満	169	74.6	15.4	27.2	25.4	1.8	1.2	2.4	9.5	0.0	5.9	1.8
20年以上30年未満	232	72.0	22.0	22.0	23.3	1.3	1.3	1.3	7.3	0.0	6.0	0.9
30年以上	1,080	85.9	28.2	19.4	31.0	3.8	0.6	1.8	4.6	0.3	4.4	0.6
<未・既婚>												
結婚している	1,205	85.3	25.1	22.8	30.0	3.7	1.0	1.2	5.6	0.2	4.7	0.5
結婚していない	247	66.8	19.4	20.2	21.5	1.6	0.0	1.6	6.1	0.0	6.5	2.0
離婚または死別	161	81.4	29.8	14.9	24.8	1.9	1.9	2.5	4.3	0.0	3.7	0.6
<ライフステージ>												
独身期	138	60.1	15.2	22.5	21.7	0.0	0.0	1.4	5.1	0.0	5.8	1.4
家族形成期	130	77.7	13.8	26.2	8.5	2.3	0.0	0.0	6.9	0.0	10.8	0.8
家族成長前期	161	81.4	17.4	34.8	23.0	4.3	1.9	1.2	6.8	0.0	6.8	0.0
家族成長後期	144	81.9	24.3	29.2	26.4	4.9	1.4	0.0	4.2	0.0	8.3	2.8
家族成熟期	236	86.0	27.1	22.0	24.6	3.8	0.8	1.3	6.8	0.0	4.7	0.4
老齢期	680	87.6	31.3	16.5	37.1	2.1	0.9	2.1	4.7	0.4	2.5	0.1

F13 富士市に関する情報源

	調査数	富士市公式 Twitter	富士市公式 Facebook「いただきへの、はじまり 富士市」	富士市公式 YouTube	雑誌・フリーペーパー	町内会の会合・回覧板	市議会議員や市職員を通じて	知人・友人・家族を通じて	その他	市の情報を得ていない	無回答
全体	1,654	0.4	0.7	0.2	6.7	47.0	1.6	16.6	0.5	2.2	0.7
<性別>											
男性	717	0.7	0.6	0.4	2.0	45.3	2.6	16.2	0.1	2.4	0.4
女性	925	0.2	0.9	0.0	10.5	48.6	0.9	16.9	0.6	2.1	0.2
<年齢>											
10代	18	0.0	0.0	0.0	0.0	16.7	0.0	38.9	0.0	5.6	0.0
20代	120	2.5	1.7	0.0	8.3	25.0	2.5	27.5	0.8	8.3	0.8
30代	210	0.5	2.9	0.0	15.2	31.0	1.0	18.1	1.0	4.8	0.0
40代	290	0.3	0.3	0.0	13.1	35.5	1.7	18.3	0.3	2.1	0.0
50代	323	0.6	0.3	0.0	5.6	47.7	1.2	11.8	0.6	1.5	0.3
60代	325	0.0	0.3	0.6	3.1	59.1	2.5	12.3	0.3	0.6	0.0
70代以上	355	0.0	0.3	0.3	0.6	63.7	1.4	18.3	0.3	0.6	0.8
<職業>											
農林漁業	19	0.0	0.0	0.0	0.0	78.9	0.0	15.8	0.0	0.0	0.0
自営業	109	0.0	0.0	0.0	5.5	44.0	3.7	14.7	0.0	0.9	0.9
経営・管理職	47	0.0	2.1	0.0	2.1	46.8	2.1	23.4	0.0	2.1	0.0
事務職	197	1.0	0.5	0.0	11.7	38.6	2.5	15.7	1.0	2.5	0.0
専門・技術職	240	0.8	1.7	0.4	8.8	39.2	0.8	16.3	0.4	4.6	0.0
作業・技能職	236	0.0	0.8	0.0	5.9	41.9	1.3	20.8	0.8	2.1	0.0
販売・サービス業	157	0.0	0.0	0.0	11.5	38.2	0.6	23.6	0.0	4.5	0.6
保安職	11	0.0	0.0	9.1	0.0	27.3	0.0	9.1	0.0	0.0	0.0
学生	31	6.5	0.0	0.0	0.0	25.8	0.0	29.0	0.0	3.2	0.0
その他	45	0.0	2.2	0.0	13.3	44.4	2.2	13.3	2.2	2.2	0.0
家事専業	276	0.4	0.7	0.0	7.2	65.2	0.7	12.7	0.4	0.0	0.4
無職	265	0.0	0.4	0.4	0.8	55.5	2.6	13.2	0.4	1.1	0.4
<家族構成>											
ひとり暮らし	128	0.8	0.0	0.8	3.9	41.4	2.3	18.0	0.0	5.5	1.6
夫妻だけ	365	0.3	0.5	0.3	6.0	54.5	1.4	16.4	0.5	1.6	0.0
親と子ども	838	0.5	1.0	0.0	7.0	46.8	1.7	15.5	0.4	1.9	0.1
親と子どもと祖父母	259	0.4	0.8	0.4	8.9	41.3	1.9	20.5	1.2	1.5	0.0
その他	49	0.0	0.0	0.0	4.1	42.9	0.0	12.2	0.0	4.1	0.0
<住居形態>											
持ち家	1,383	0.4	0.8	0.2	5.5	50.6	1.7	16.0	0.6	1.6	0.0
民営の借家	212	0.5	0.5	0.0	14.2	27.4	0.9	20.8	0.0	4.7	0.9
公営・雇用促進住宅	25	0.0	0.0	0.0	16.0	36.0	8.0	12.0	0.0	4.0	0.0
社宅・寮・官舎	13	0.0	0.0	0.0	7.7	30.8	0.0	23.1	0.0	7.7	0.0
その他	7	0.0	0.0	0.0	0.0	57.1	0.0	14.3	0.0	14.3	0.0
<居住地区>											
吉原	75	1.3	1.3	0.0	9.3	46.7	2.7	16.0	0.0	4.0	1.3
伝法	80	0.0	1.3	0.0	10.0	35.0	2.5	16.3	1.3	1.3	1.3
今泉	111	0.0	0.0	0.0	10.8	37.8	0.9	19.8	0.0	4.5	0.0
神戸	23	0.0	0.0	0.0	17.4	52.2	0.0	21.7	0.0	0.0	0.0
広見	82	1.2	1.2	0.0	4.9	51.2	2.4	17.1	0.0	1.2	0.0
青葉台	46	2.2	0.0	0.0	6.5	43.5	2.2	23.9	0.0	2.2	0.0
大淵	89	0.0	1.1	0.0	5.6	43.8	2.2	19.1	0.0	1.1	0.0
富士見台	37	0.0	0.0	0.0	8.1	43.2	2.7	5.4	0.0	0.0	0.0
原田	44	0.0	0.0	0.0	9.1	63.6	0.0	13.6	0.0	2.3	0.0
吉永	55	1.8	0.0	0.0	0.0	54.5	1.8	14.5	0.0	3.6	0.0
吉永北	14	0.0	0.0	0.0	0.0	57.1	0.0	14.3	0.0	0.0	0.0
須津	79	1.3	1.3	0.0	6.3	50.6	1.3	17.7	0.0	1.3	1.3
浮島	7	0.0	0.0	0.0	0.0	42.9	0.0	14.3	0.0	14.3	0.0
元吉原	48	0.0	0.0	0.0	4.2	60.4	0.0	12.5	2.1	0.0	0.0
富士駅北	66	0.0	1.5	1.5	9.1	24.2	3.0	12.1	0.0	0.0	0.0
富士北	79	1.3	3.8	0.0	5.1	45.6	2.5	22.8	0.0	0.0	0.0
富士駅南	85	0.0	0.0	0.0	5.9	54.1	0.0	14.1	1.2	1.2	0.0
田子浦	88	0.0	0.0	0.0	8.0	55.7	2.3	13.6	0.0	2.3	0.0
富士南	120	0.0	1.7	0.8	5.8	45.0	0.8	18.3	0.8	3.3	0.0
岩松	76	0.0	0.0	0.0	7.9	42.1	3.9	14.5	0.0	3.9	0.0
岩松北	43	0.0	2.3	0.0	7.0	53.5	2.3	14.0	2.3	0.0	0.0
鷹岡	88	1.1	0.0	0.0	8.0	48.9	2.3	17.0	0.0	3.4	0.0
丘	66	0.0	0.0	0.0	0.0	51.5	0.0	24.2	3.0	1.5	0.0
天間	33	0.0	0.0	0.0	3.0	42.4	0.0	21.2	0.0	6.1	3.0
富士川	70	0.0	0.0	1.4	7.1	47.1	1.4	10.0	1.4	2.9	0.0
松野	35	0.0	0.0	0.0	5.7	60.0	0.0	17.1	0.0	0.0	0.0
わからない	2	0.0	0.0	0.0	0.0	50.0	0.0	0.0	0.0	50.0	0.0
<居住年数>											
3年未満	52	0.0	0.0	0.0	11.5	28.8	1.9	17.3	0.0	9.6	0.0
3年以上5年未満	33	0.0	0.0	0.0	15.2	21.2	0.0	18.2	3.0	3.0	0.0
5年以上10年未満	74	0.0	1.4	0.0	18.9	35.1	0.0	16.2	0.0	2.7	0.0
10年以上20年未満	169	0.6	1.8	0.0	8.9	29.6	0.6	20.7	0.0	3.0	0.0
20年以上30年未満	232	1.3	1.3	0.4	7.3	40.9	1.3	19.8	0.4	3.9	0.4
30年以上	1,080	0.3	0.5	0.2	5.0	53.7	2.0	15.2	0.6	1.2	0.3
<未・既婚>											
結婚している	1,205	0.3	0.5	0.2	7.2	50.7	1.4	16.4	0.2	1.2	0.1
結婚していない	247	1.2	1.6	0.0	5.7	29.6	2.8	18.6	1.6	7.3	0.0
離婚または死別	161	0.0	1.2	0.6	6.2	50.9	1.9	16.8	0.6	1.2	0.6
<ライフステージ>											
独身期	138	2.2	2.9	0.0	4.3	24.6	2.9	23.2	2.2	8.0	0.0
家族形成期	130	0.8	0.8	0.0	16.9	31.5	0.8	25.4	0.0	3.8	0.8
家族成長前期	161	0.0	1.2	0.0	13.7	33.5	1.2	18.6	0.6	1.9	0.0
家族成長後期	144	0.0	1.4	0.0	12.5	38.2	2.1	15.3	0.0	1.4	0.0
家族成熟期	236	1.3	0.4	0.0	7.2	52.1	0.8	12.3	0.4	1.3	0.4
老齢期	680	0.0	0.3	0.4	1.8	61.5	1.9	15.4	0.3	0.6	0.4

問1 ブランドメッセージの認知度

	調査数	知っている	知らない	無回答
全体	1,654	42.0	53.7	4.3
<性別>				
男性	717	39.2	57.3	3.5
女性	925	44.3	50.9	4.8
<年齢>				
10代	18	33.3	66.7	0.0
20代	120	45.0	52.5	2.5
30代	210	59.5	38.6	1.9
40代	290	45.5	53.1	1.4
50代	323	41.8	56.3	1.9
60代	325	38.5	56.3	5.2
70代以上	355	31.8	58.0	10.1
<職業>				
農林漁業	19	31.6	68.4	0.0
自営業	109	37.6	57.8	4.6
経営・管理職	47	40.4	55.3	4.3
事務職	197	50.3	47.7	2.0
専門・技術職	240	54.6	44.2	1.3
作業・技能職	236	34.3	63.1	2.5
販売・サービス業	157	35.7	59.2	5.1
保安職	11	45.5	54.5	0.0
学生	31	41.9	58.1	0.0
その他	45	42.2	55.6	2.2
家事専業	276	44.6	47.5	8.0
無職	265	35.5	57.7	6.8
<家族構成>				
ひとり暮らし	128	39.1	57.8	3.1
夫婦だけ	365	40.3	54.5	5.2
親と子ども	838	45.1	51.8	3.1
親と子どもと祖父母	259	41.3	53.7	5.0
その他	49	18.4	73.5	8.2
<住居形態>				
持ち家	1,383	42.3	53.4	4.3
民営の借家	212	40.1	57.1	2.8
公営・雇用促進住宅	25	52.0	44.0	4.0
社宅・寮・官舎	13	53.8	46.2	0.0
その他	7	0.0	85.7	14.3
<居住地区>				
吉原	75	56.0	41.3	2.7
伝法	80	47.5	48.8	3.8
今泉	111	40.5	55.9	3.6
神戸	23	26.1	69.6	4.3
広見	82	39.0	57.3	3.7
青葉台	46	45.7	52.2	2.2
大淵	89	33.7	62.9	3.4
富士見台	37	35.1	54.1	10.8
原田	44	31.8	59.1	9.1
吉永	55	41.8	56.4	1.8
吉永北	14	21.4	64.3	14.3
須津	79	44.3	54.4	1.3
浮島	7	28.6	42.9	28.6
元吉原	48	43.8	54.2	2.1
富士駅北	66	56.1	42.4	1.5
富士北	79	45.6	51.9	2.5
富士駅南	85	38.8	50.6	10.6
田子浦	88	50.0	47.7	2.3
富士南	120	45.8	50.8	3.3
岩松	76	30.3	65.8	3.9
岩松北	43	41.9	51.2	7.0
鷹岡	88	40.9	53.4	5.7
丘	66	39.4	57.6	3.0
天間	33	39.4	54.5	6.1
富士川	70	47.1	51.4	1.4
松野	35	34.3	60.0	5.7
わからない	2	0.0	100.0	0.0
<居住年数>				
3年未満	52	42.3	55.8	1.9
3年以上5年未満	33	57.6	42.4	0.0
5年以上10年未満	74	52.7	44.6	2.7
10年以上20年未満	169	47.9	49.1	3.0
20年以上30年未満	232	43.1	55.2	1.7
30年以上	1,080	39.8	55.1	5.1
<未・既婚>				
結婚している	1,205	44.1	52.0	3.8
結婚していない	247	40.1	57.1	2.8
離婚または死別	161	34.8	60.2	5.0
<ライフステージ>				
独身期	138	46.4	51.4	2.2
家族形成期	130	60.8	38.5	0.8
家族成長前期	161	53.4	45.3	1.2
家族成長後期	144	47.9	50.0	2.1
家族成熟期	236	40.7	57.6	1.7
老齢期	680	35.0	57.2	7.8

問2 地域の魅力の推奨度（10点評価）

	調査数	勧めたいと強く思う（10点）	9点	8点	7点	6点	普通（5点）	4点	3点	2点	1点	勧めたくない（0点）	無回答
全体	1,654	2.7	1.1	7.4	12.5	9.1	47.5	5.3	7.3	1.6	2.1	2.1	1.3
<性別>													
男性	717	2.6	0.7	8.2	13.5	9.1	47.6	5.0	7.4	1.1	1.8	2.0	1.0
女性	925	2.7	1.4	6.8	11.9	9.0	47.5	5.4	7.4	1.9	2.4	2.1	1.6
<年齢>													
10代	18	0.0	5.6	11.1	0.0	11.1	27.8	22.2	11.1	0.0	5.6	5.6	0.0
20代	120	3.3	0.0	10.8	15.8	10.0	40.0	5.0	7.5	2.5	0.8	3.3	0.8
30代	210	2.4	4.3	8.1	16.2	11.4	35.2	5.7	8.6	3.3	1.9	2.4	0.5
40代	290	1.7	1.0	6.2	15.2	10.0	48.6	3.4	6.9	2.1	2.1	2.4	0.3
50代	323	3.4	0.0	8.4	12.1	9.9	45.8	6.5	8.7	0.9	2.8	1.5	0.0
60代	325	2.5	1.5	6.5	9.8	8.0	50.2	5.8	9.5	1.8	1.8	0.9	1.5
70代以上	355	3.1	0.0	6.5	11.0	6.8	56.3	3.9	3.7	0.3	2.3	2.3	3.9
<職業>													
農林漁業	19	0.0	5.3	0.0	26.3	0.0	42.1	21.1	0.0	0.0	0.0	0.0	5.3
自営業	109	6.4	1.8	6.4	7.3	6.4	48.6	6.4	7.3	2.8	4.6	0.0	1.8
経営・管理職	47	8.5	0.0	12.8	19.1	10.6	36.2	2.1	10.6	0.0	0.0	0.0	0.0
事務職	197	2.0	2.5	10.2	15.2	9.1	40.6	7.6	9.6	2.0	0.5	0.5	0.0
専門・技術職	240	3.8	1.3	9.2	16.7	12.1	41.7	2.9	4.6	1.3	3.3	2.9	0.4
作業・技能職	236	2.1	0.8	7.2	7.2	8.1	52.5	6.4	8.9	2.5	1.3	2.1	0.8
販売・サービス業	157	1.9	1.9	4.5	15.9	10.8	47.8	5.7	5.1	0.0	2.5	3.2	0.6
保安職	11	0.0	0.0	9.1	0.0	0.0	54.5	0.0	27.3	0.0	0.0	9.1	0.0
学生	31	0.0	3.2	16.1	22.6	9.7	35.5	9.7	3.2	0.0	0.0	0.0	0.0
その他	45	4.4	0.0	6.7	15.6	13.3	40.0	2.2	8.9	0.0	6.7	2.2	0.0
家事専業	276	1.8	0.4	6.5	10.5	9.4	50.0	4.3	9.4	1.8	2.5	1.4	1.8
無職	265	2.3	0.0	6.0	10.9	7.2	54.7	4.2	4.9	1.9	1.1	3.4	3.4
<家族構成>													
ひとり暮らし	128	2.3	1.6	7.0	14.8	7.0	44.5	5.5	7.0	1.6	2.3	3.1	3.1
夫妻だけ	365	2.5	0.5	8.5	12.3	9.3	47.1	4.7	9.3	1.9	1.1	2.2	0.5
親と子ども	838	2.4	1.0	7.2	12.2	9.7	49.3	5.5	6.2	1.4	2.9	1.8	0.6
親と子どもと祖父母	259	4.2	2.3	7.7	13.9	8.9	42.5	4.6	8.1	1.5	1.5	1.9	2.7
その他	49	4.1	0.0	4.1	10.2	4.1	55.1	8.2	10.2	2.0	0.0	0.0	2.0
<住居形態>													
持ち家	1,383	2.7	0.9	7.7	12.4	9.0	48.0	5.0	7.0	1.7	2.3	2.0	1.2
民営の借家	212	2.8	2.4	6.1	13.2	9.0	46.7	6.6	9.0	1.4	0.9	1.9	0.0
公営・雇用促進住宅	25	4.0	0.0	8.0	16.0	8.0	48.0	8.0	4.0	0.0	0.0	0.0	4.0
社宅・寮・官舎	13	0.0	0.0	7.7	15.4	23.1	7.7	7.7	0.0	7.7	7.7	0.0	0.0
その他	7	0.0	0.0	0.0	14.3	0.0	57.1	0.0	28.6	0.0	0.0	0.0	0.0
<居住地区>													
吉原	75	1.3	2.7	13.3	17.3	12.0	37.3	6.7	5.3	0.0	1.3	1.3	1.3
伝法	80	3.8	0.0	6.3	18.8	11.3	35.0	7.5	7.5	2.5	3.8	3.8	0.0
今泉	111	1.8	1.8	9.9	11.7	5.4	48.6	5.4	7.2	3.6	1.8	1.8	0.9
神戸	23	0.0	4.3	4.3	4.3	17.4	30.4	4.3	13.0	4.3	4.3	13.0	0.0
広見	82	2.4	1.2	8.5	8.5	7.3	54.9	6.1	4.9	1.2	1.2	2.4	1.2
青葉台	46	4.3	2.2	8.7	10.9	10.9	45.7	4.3	8.7	0.0	2.2	2.2	0.0
大淵	89	6.7	1.1	4.5	13.5	10.1	50.6	0.0	7.9	1.1	1.1	2.2	1.1
富士見台	37	2.7	0.0	8.1	10.8	2.7	51.4	5.4	5.4	2.7	5.4	2.7	2.7
原田	44	0.0	0.0	4.5	11.4	2.3	65.9	4.5	4.5	2.3	2.3	0.0	2.3
吉永	55	5.5	0.0	7.3	16.4	7.3	47.3	1.8	5.5	3.6	0.0	1.8	3.6
吉永北	14	0.0	0.0	14.3	14.3	7.1	42.9	7.1	7.1	0.0	0.0	7.1	0.0
須津	79	1.3	1.3	7.6	8.9	13.9	53.2	1.3	6.3	1.3	1.3	0.0	3.8
浮島	7	0.0	0.0	0.0	14.3	0.0	57.1	0.0	0.0	0.0	14.3	14.3	0.0
元吉原	48	0.0	0.0	2.1	12.5	4.2	58.3	10.4	8.3	2.1	0.0	2.1	0.0
富士駅北	66	3.0	0.0	10.6	21.2	7.6	39.4	4.5	7.6	1.5	3.0	1.5	0.0
富士北	79	1.3	0.0	10.1	11.4	7.6	49.4	6.3	6.3	2.5	2.5	2.5	0.0
富士駅南	85	3.5	1.2	4.7	15.3	10.6	42.4	3.5	10.6	2.4	2.4	1.2	2.4
田子浦	88	4.5	0.0	8.0	15.9	9.1	48.9	3.4	4.5	0.0	2.3	2.3	1.1
富士南	120	2.5	1.7	5.8	12.5	12.5	45.0	5.0	9.2	0.0	2.5	2.5	0.8
岩松	76	0.0	3.9	6.6	5.3	11.8	43.4	7.9	13.2	1.3	2.6	2.6	1.3
岩松北	43	0.0	0.0	11.6	14.0	11.6	55.8	0.0	4.7	0.0	2.3	0.0	0.0
鷹岡	88	3.4	1.1	6.8	14.8	5.7	47.7	6.8	8.0	2.3	1.1	1.1	1.1
丘	66	1.5	1.5	7.6	13.6	10.6	43.9	10.6	3.0	3.0	1.5	0.0	3.0
天間	33	3.0	3.0	0.0	9.1	3.0	60.6	3.0	6.1	3.0	6.1	3.0	0.0
富士川	70	4.3	0.0	10.0	4.3	10.0	47.1	8.6	8.6	0.0	2.9	1.4	2.9
松野	35	2.9	0.0	2.9	11.4	11.4	51.4	8.6	11.4	0.0	0.0	0.0	0.0
わからない	2	50.0	0.0	0.0	0.0	0.0	50.0	0.0	0.0	0.0	0.0	0.0	0.0
<居住年数>													
3年未満	52	1.9	1.9	7.7	13.5	11.5	36.5	5.8	11.5	1.9	3.8	3.8	0.0
3年以上5年未満	33	0.0	0.0	6.1	15.2	12.1	33.3	18.2	6.1	6.1	3.0	0.0	0.0
5年以上10年未満	74	1.4	1.4	12.2	10.8	5.4	47.3	6.8	8.1	1.4	1.4	4.1	0.0
10年以上20年未満	169	1.8	1.2	5.9	13.0	8.9	45.0	5.9	10.1	1.8	3.0	1.8	1.8
20年以上30年未満	232	3.0	0.9	9.1	10.8	12.5	43.5	6.5	7.3	1.7	1.3	2.6	0.9
30年以上	1,080	2.9	1.1	7.0	13.0	8.4	49.8	4.4	6.8	1.4	2.0	1.8	1.5
<未・既婚>													
結婚している	1,205	3.1	1.1	7.6	12.9	8.6	48.0	5.0	7.9	1.6	1.8	1.7	0.7
結婚していない	247	1.6	1.2	6.9	12.6	11.7	42.9	6.9	6.5	2.4	2.8	2.8	1.6
離婚または死別	161	2.5	1.2	7.5	12.4	8.1	49.1	4.3	5.0	0.6	3.1	2.5	3.7
<ライフステージ>													
独身期	138	1.4	1.4	10.1	15.9	12.3	33.3	8.0	7.2	2.2	2.2	5.1	0.7
家族形成期	130	3.8	2.3	8.5	15.4	11.5	40.0	6.2	6.2	3.8	1.5	0.8	0.0
家族成長前期	161	1.9	1.2	9.9	18.6	10.6	36.0	5.0	10.6	1.9	1.2	2.5	0.6
家族成長後期	144	4.9	1.4	9.0	11.1	10.4	50.0	4.2	4.9	1.4	2.1	0.7	0.0
家族成熟期	236	3.4	0.8	5.5	13.1	8.9	47.0	5.1	9.3	1.3	3.0	2.5	0.0
老齢期	680	2.8	0.7	6.5	10.4	7.4	53.4	4.9	6.5	1.0	2.1	1.6	2.8

問3 地域活動の参加意向（10点評価）

	調査数	参加したいと強く思う（10点）	9点	8点	7点	6点	普通（5点）	4点	3点	2点	1点	参加したくない（0点）	無回答
全体	1,654	2.3	1.2	8.1	12.0	10.3	43.6	5.1	8.0	2.4	2.1	3.7	1.1
<性別>													
男性	717	2.2	1.3	8.4	13.0	9.9	43.8	6.1	7.7	1.5	2.0	3.3	0.8
女性	925	2.4	1.2	7.9	11.2	10.5	43.5	4.4	8.4	3.1	2.2	3.9	1.3
<年齢>													
10代	18	0.0	0.0	11.1	5.6	22.2	22.2	11.1	5.6	5.6	11.1	5.6	0.0
20代	120	1.7	1.7	8.3	10.0	8.3	39.2	7.5	11.7	4.2	0.8	6.7	0.0
30代	210	2.9	2.4	6.2	18.1	10.0	34.8	4.8	11.9	2.9	1.9	4.3	0.0
40代	290	1.4	1.4	8.3	10.3	11.0	45.2	7.2	7.6	2.8	1.7	2.8	0.3
50代	323	2.5	1.2	9.0	15.2	13.6	39.9	4.6	4.6	1.9	3.1	4.3	0.0
60代	325	1.5	0.9	7.7	11.7	7.1	49.8	4.6	7.7	3.1	1.8	2.5	1.5
70代以上	355	3.7	0.6	8.7	8.2	9.6	47.6	3.7	8.5	1.1	1.7	3.4	3.4
<職業>													
農林漁業	19	5.3	0.0	10.5	15.8	5.3	26.3	10.5	21.1	0.0	0.0	0.0	5.3
自営業	109	4.6	0.0	8.3	10.1	10.1	48.6	5.5	8.3	0.9	1.8	0.0	1.8
経営・管理職	47	8.5	6.4	19.1	8.5	6.4	31.9	6.4	6.4	4.3	0.0	2.1	0.0
事務職	197	1.5	1.5	7.1	18.3	13.2	40.6	4.6	7.1	3.0	1.0	2.0	0.0
専門・技術職	240	1.7	0.8	12.1	15.0	12.1	38.8	5.8	4.6	2.5	2.9	3.8	0.0
作業・技能職	236	1.3	0.8	4.7	10.6	8.1	46.6	8.9	8.1	4.7	1.3	4.7	0.4
販売・サービス業	157	3.2	0.6	5.1	10.2	10.2	46.5	5.7	9.6	0.0	4.5	4.5	0.0
保安職	11	0.0	0.0	9.1	0.0	27.3	36.4	0.0	9.1	0.0	9.1	9.1	0.0
学生	31	3.2	3.2	12.9	12.9	16.1	29.0	12.9	6.5	3.2	0.0	0.0	0.0
その他	45	6.7	2.2	6.7	15.6	11.1	37.8	2.2	11.1	2.2	0.0	4.4	0.0
家事専業	276	1.4	2.2	7.6	9.8	8.3	46.0	2.9	11.2	2.2	2.2	4.0	2.2
無職	265	1.9	0.4	8.7	10.2	9.8	47.9	3.0	6.4	2.3	2.3	4.9	2.3
<家族構成>													
ひとり暮らし	128	1.6	0.0	7.8	10.2	10.2	46.1	3.1	7.8	0.8	1.6	7.8	3.1
夫妻だけ	365	2.2	0.8	11.5	10.1	7.9	44.9	5.2	7.9	3.6	1.1	3.8	0.8
親と子ども	838	2.3	1.3	6.1	12.4	11.1	44.4	6.1	8.4	2.0	2.6	2.7	0.6
親と子どもと祖父母	259	3.1	1.9	10.8	16.2	10.8	37.1	3.9	7.3	2.7	2.3	3.1	0.8
その他	49	2.0	2.0	6.1	2.0	12.2	51.0	2.0	10.2	4.1	0.0	6.1	2.0
<住居形態>													
持ち家	1,383	2.5	1.4	8.7	12.3	10.3	43.7	5.0	7.8	1.9	2.1	3.4	0.9
民営の借家	212	1.4	0.5	6.1	10.4	11.8	43.9	5.2	9.4	6.1	0.9	3.8	0.5
公営・雇用促進住宅	25	0.0	0.0	0.0	12.0	0.0	44.0	12.0	12.0	4.0	4.0	8.0	4.0
社宅・寮・官舎	13	0.0	0.0	0.0	7.7	15.4	46.2	7.7	0.0	0.0	7.7	15.4	0.0
その他	7	0.0	0.0	0.0	14.3	0.0	57.1	0.0	14.3	0.0	14.3	0.0	0.0
<居住地区>													
吉原	75	1.3	1.3	9.3	12.0	4.0	50.7	9.3	6.7	1.3	1.3	1.3	1.3
伝法	80	1.3	0.0	12.5	8.8	11.3	41.3	2.5	8.8	3.8	5.0	5.0	0.0
今泉	111	0.9	0.9	7.2	13.5	6.3	46.8	5.4	6.3	2.7	4.5	5.4	0.0
神戸	23	0.0	4.3	4.3	8.7	21.7	26.1	4.3	17.4	0.0	4.3	8.7	0.0
広見	82	0.0	0.0	7.3	15.9	12.2	40.2	9.8	4.9	2.4	0.0	4.9	2.4
青葉台	46	2.2	0.0	13.0	17.4	13.0	41.3	2.2	4.3	2.2	0.0	4.3	0.0
大淵	89	5.6	0.0	11.2	12.4	4.5	44.9	5.6	5.6	2.2	1.1	6.7	0.0
富士見台	37	0.0	0.0	0.0	8.1	2.7	59.5	5.4	13.5	5.4	0.0	2.7	2.7
原田	44	4.5	0.0	0.0	4.5	9.1	52.3	9.1	4.5	9.1	0.0	4.5	2.3
吉永	55	5.5	1.8	3.6	18.2	16.4	40.0	1.8	7.3	3.6	0.0	0.0	1.8
吉永北	14	0.0	0.0	21.4	7.1	7.1	57.1	0.0	0.0	7.1	0.0	0.0	0.0
須津	79	2.5	0.0	10.1	8.9	12.7	41.8	2.5	10.1	0.0	5.1	3.8	2.5
浮島	7	0.0	0.0	0.0	42.9	14.3	14.3	14.3	0.0	0.0	0.0	14.3	0.0
元吉原	48	0.0	2.1	10.4	16.7	8.3	41.7	8.3	4.2	2.1	4.2	2.1	0.0
富士駅北	66	4.5	1.5	10.6	6.1	9.1	50.0	1.5	9.1	3.0	0.0	4.5	0.0
富士北	79	2.5	0.0	12.7	10.1	6.3	43.0	2.5	11.4	3.8	5.1	2.5	0.0
富士駅南	85	3.5	2.4	5.9	22.4	14.1	31.8	0.0	9.4	3.5	2.4	2.4	2.4
田子浦	88	3.4	2.3	6.8	11.4	11.4	50.0	4.5	3.4	0.0	1.1	4.5	1.1
富士南	120	2.5	3.3	7.5	10.8	10.8	40.0	8.3	8.3	0.8	2.5	5.0	0.0
岩松	76	2.6	0.0	5.3	9.2	19.7	42.1	5.3	7.9	2.6	1.3	2.6	1.3
岩松北	43	0.0	0.0	18.6	9.3	11.6	44.2	4.7	9.3	0.0	2.3	0.0	0.0
鷹岡	88	0.0	1.1	3.4	12.5	9.1	51.1	2.3	11.4	2.3	2.3	3.4	1.1
丘	66	3.0	3.0	7.6	12.1	13.6	37.9	9.1	9.1	1.5	0.0	1.5	1.5
天間	33	3.0	6.1	9.1	9.1	9.1	42.4	6.1	9.1	0.0	0.0	6.1	0.0
富士川	70	2.9	0.0	7.1	10.0	10.0	38.6	7.1	10.0	4.3	2.9	2.9	4.3
松野	35	2.9	2.9	8.6	11.4	5.7	45.7	5.7	14.3	2.9	0.0	0.0	0.0
わからない	2	0.0	0.0	0.0	0.0	0.0	100.0	0.0	0.0	0.0	0.0	0.0	0.0
<居住年数>													
3年未満	52	1.9	1.9	5.8	7.7	7.7	36.5	5.8	13.5	9.6	3.8	5.8	0.0
3年以上5年未満	33	0.0	0.0	6.1	15.2	6.1	36.4	6.1	12.1	9.1	6.1	3.0	0.0
5年以上10年未満	74	6.8	2.7	1.4	14.9	13.5	35.1	6.8	12.2	2.7	1.4	2.7	0.0
10年以上20年未満	169	0.6	1.2	10.1	11.8	9.5	42.0	7.1	9.5	2.4	1.8	3.0	1.2
20年以上30年未満	232	0.9	2.2	9.5	10.8	11.2	40.5	5.6	7.8	4.3	1.7	5.2	0.4
30年以上	1,080	2.7	0.9	8.2	12.2	10.3	45.5	4.6	7.3	1.5	2.0	3.4	1.3
<未・既婚>													
結婚している	1,205	2.6	1.2	9.0	12.8	10.2	43.9	4.4	8.2	2.4	1.7	3.1	0.5
結婚していない	247	1.6	1.6	6.5	8.9	9.7	41.3	8.5	7.7	3.2	4.5	5.3	1.2
離婚または死別	161	1.9	0.6	6.2	10.6	13.0	43.5	5.6	6.8	1.9	1.2	5.6	3.1
<ライフステージ>													
独身期	138	2.9	2.2	8.0	11.6	10.1	34.8	9.4	8.7	3.6	3.6	5.1	0.0
家族形成期	130	1.5	1.5	8.5	16.2	9.2	40.8	1.5	10.8	3.8	1.5	4.6	0.0
家族成長前期	161	1.2	3.1	8.7	13.0	13.0	37.3	6.8	12.4	0.0	1.9	2.5	0.0
家族成長後期	144	3.5	0.7	11.8	18.1	11.1	40.3	5.6	5.6	2.1	0.0	1.4	0.0
家族成熟期	236	3.0	0.8	5.1	15.3	13.6	41.1	5.9	4.2	4.2	2.5	4.2	0.0
老齢期	680	2.6	0.7	8.2	9.9	8.4	48.7	4.1	8.1	2.1	1.8	2.9	2.5

問4 地域のために活動している人への感謝度（10点評価）

	調査数	とても感謝している（10点）	9点	8点	7点	6点	普通（5点）	4点	3点	2点	1点	感謝していない（0点）	無回答
全体	1,654	32.0	6.3	19.0	13.5	5.4	19.2	1.1	1.1	0.6	0.3	0.6	0.8
<性別>													
男性	717	24.1	6.4	20.5	14.6	7.0	21.1	1.8	1.3	0.8	0.4	1.1	0.8
女性	925	38.1	6.3	17.9	12.6	4.2	17.6	0.5	1.1	0.4	0.2	0.2	0.8
<年齢>													
10代	18	16.7	16.7	16.7	11.1	0.0	38.9	0.0	0.0	0.0	0.0	0.0	0.0
20代	120	28.3	5.8	20.0	14.2	6.7	18.3	0.8	2.5	1.7	0.0	1.7	0.0
30代	210	39.0	5.7	20.0	14.3	2.9	13.3	1.0	1.9	1.0	0.5	0.5	0.0
40代	290	35.2	4.1	19.0	13.4	4.1	20.0	1.4	1.4	0.3	0.3	0.3	0.3
50代	323	32.5	6.2	20.7	11.8	9.0	15.5	0.6	1.5	0.9	0.6	0.6	0.0
60代	325	25.8	7.7	18.8	15.4	4.9	23.1	1.5	0.6	0.3	0.0	0.6	1.2
70代以上	355	32.7	7.0	17.2	13.2	5.1	20.0	1.1	0.3	0.3	0.3	0.6	2.3
<職業>													
農林漁業	19	36.8	5.3	21.1	21.1	0.0	15.8	0.0	0.0	0.0	0.0	0.0	0.0
自営業	109	29.4	11.9	16.5	10.1	6.4	21.1	0.9	1.8	0.9	0.0	0.0	0.9
経営・管理職	47	40.4	8.5	21.3	8.5	2.1	10.6	4.3	2.1	0.0	0.0	2.1	0.0
事務職	197	35.5	8.6	23.4	11.7	4.6	14.2	0.0	1.5	0.0	0.5	0.0	0.0
専門・技術職	240	32.5	5.4	20.8	12.9	6.3	18.3	0.4	0.4	1.7	0.8	0.4	0.0
作業・技能職	236	23.7	5.9	20.3	16.5	6.8	21.2	2.5	1.3	0.4	0.0	0.8	0.4
販売・サービス業	157	28.0	4.5	19.7	15.9	6.4	21.0	1.3	1.3	1.3	0.0	0.6	0.0
保安職	11	18.2	0.0	18.2	0.0	36.4	18.2	9.1	0.0	0.0	0.0	0.0	0.0
学生	31	35.5	6.5	16.1	16.1	3.2	19.4	0.0	3.2	0.0	0.0	0.0	0.0
その他	45	40.0	2.2	22.2	15.6	8.9	8.9	0.0	2.2	0.0	0.0	0.0	0.0
家事専業	276	39.9	5.1	15.9	12.7	3.3	18.8	0.7	1.4	0.0	0.4	0.0	1.8
無職	265	29.1	6.8	16.2	14.3	4.5	22.6	1.1	0.4	0.8	0.4	1.9	1.9
<家族構成>													
ひとり暮らし	128	28.1	6.3	11.7	11.7	7.8	25.0	2.3	0.8	1.6	0.8	0.8	3.1
夫妻だけ	365	30.1	6.0	22.2	13.2	4.9	18.9	1.6	1.1	0.5	0.0	0.8	0.5
親と子ども	838	32.8	6.7	17.2	15.5	6.3	17.7	0.8	1.2	0.6	0.5	0.5	0.2
親と子どもと祖父母	259	32.8	6.2	25.9	8.5	2.3	20.1	0.8	1.5	0.4	0.0	0.8	0.8
その他	49	38.8	4.1	14.3	18.4	4.1	20.4	0.0	0.0	0.0	0.0	0.0	0.0
<住居形態>													
持ち家	1,383	31.7	6.6	19.5	13.4	5.3	19.4	1.2	1.1	0.6	0.3	0.6	0.6
民営の借家	212	33.0	5.2	17.5	16.5	4.2	19.3	0.9	1.4	0.9	0.5	0.5	0.0
公営・雇用促進住宅	25	40.0	4.0	16.0	8.0	12.0	8.0	0.0	4.0	0.0	0.0	4.0	4.0
社宅・寮・官舎	13	30.8	7.7	15.4	7.7	23.1	15.4	0.0	0.0	0.0	0.0	0.0	0.0
その他	7	57.1	0.0	28.6	0.0	0.0	14.3	0.0	0.0	0.0	0.0	0.0	0.0
<居住地区>													
吉原	75	24.0	4.0	29.3	10.7	4.0	25.3	0.0	1.3	0.0	0.0	0.0	1.3
伝法	80	27.5	5.0	12.5	20.0	8.8	21.3	0.0	2.5	1.3	1.3	0.0	0.0
今泉	111	36.9	2.7	18.0	9.9	8.1	19.8	0.9	1.8	1.8	0.0	0.0	0.0
神戸	23	21.7	8.7	26.1	8.7	8.7	21.7	4.3	0.0	0.0	0.0	0.0	0.0
広見	82	35.4	8.5	14.6	13.4	6.1	14.6	2.4	0.0	1.2	1.2	2.4	0.0
青葉台	46	23.9	8.7	17.4	17.4	6.5	21.7	0.0	2.2	0.0	0.0	2.2	0.0
大淵	89	41.6	3.4	16.9	14.6	3.4	16.9	1.1	1.1	0.0	0.0	1.1	0.0
富士見台	37	16.2	5.4	27.0	16.2	13.5	13.5	2.7	0.0	0.0	0.0	2.7	2.7
原田	44	25.0	2.3	20.5	27.3	2.3	18.2	2.3	0.0	0.0	0.0	0.0	2.3
吉永	55	40.0	3.6	16.4	10.9	7.3	16.4	3.6	0.0	0.0	0.0	0.0	1.8
吉永北	14	21.4	7.1	28.6	7.1	7.1	21.4	7.1	0.0	0.0	0.0	0.0	0.0
須津	79	22.8	6.3	20.3	17.7	6.3	24.1	0.0	0.0	0.0	0.0	0.0	2.5
浮島	7	42.9	28.6	14.3	0.0	0.0	14.3	0.0	0.0	0.0	0.0	0.0	0.0
元吉原	48	39.6	8.3	20.8	2.1	4.2	25.0	0.0	0.0	0.0	0.0	0.0	0.0
富士駅北	66	33.3	3.0	19.7	16.7	6.1	16.7	0.0	0.0	3.0	0.0	1.5	0.0
富士北	79	19.0	7.6	20.3	20.3	3.8	24.1	2.5	2.5	0.0	0.0	0.0	0.0
富士駅南	85	35.3	12.9	15.3	8.2	7.1	16.5	0.0	0.0	1.2	1.2	1.2	1.2
田子浦	88	37.5	12.5	9.1	13.6	3.4	17.0	1.1	1.1	0.0	0.0	3.4	1.1
富士南	120	34.2	5.0	22.5	15.0	4.2	15.8	0.8	1.7	0.8	0.0	0.0	0.0
岩松	76	28.9	5.3	19.7	14.5	7.9	15.8	1.3	2.6	1.3	1.3	0.0	1.3
岩松北	43	34.9	11.6	27.9	7.0	2.3	14.0	0.0	2.3	0.0	0.0	0.0	0.0
鷹岡	88	36.4	6.8	18.2	12.5	5.7	15.9	2.3	2.3	0.0	0.0	0.0	0.0
丘	66	36.4	1.5	25.8	10.6	1.5	19.7	0.0	3.0	0.0	0.0	0.0	1.5
天間	33	39.4	12.1	9.1	9.1	6.1	24.2	0.0	0.0	0.0	0.0	0.0	0.0
富士川	70	31.4	5.7	24.3	12.9	2.9	17.1	0.0	0.0	1.4	1.4	0.0	2.9
松野	35	34.3	0.0	14.3	17.1	2.9	28.6	2.9	0.0	0.0	0.0	0.0	0.0
わからない	2	0.0	0.0	0.0	0.0	0.0	100.0	0.0	0.0	0.0	0.0	0.0	0.0
<居住年数>													
3年未満	52	38.5	1.9	15.4	9.6	5.8	25.0	1.9	0.0	0.0	1.9	0.0	0.0
3年以上5年未満	33	33.3	0.0	21.2	27.3	6.1	12.1	0.0	0.0	0.0	0.0	0.0	0.0
5年以上10年未満	74	33.8	10.8	17.6	13.5	4.1	17.6	0.0	1.4	1.4	0.0	0.0	0.0
10年以上20年未満	169	30.8	5.3	16.0	14.8	5.9	21.9	0.0	1.8	1.2	0.6	1.2	0.6
20年以上30年未満	232	31.9	6.5	17.2	11.6	6.5	18.5	1.3	3.0	1.3	0.0	1.7	0.4
30年以上	1,080	31.8	6.6	20.3	13.6	5.2	18.6	1.3	0.7	0.4	0.3	0.4	0.9
<未・既婚>													
結婚している	1,205	33.7	6.7	19.5	13.5	5.2	17.8	1.2	0.9	0.5	0.2	0.5	0.3
結婚していない	247	23.9	4.9	18.2	15.0	8.5	21.9	0.4	2.8	1.2	1.2	1.2	0.8
離婚または死別	161	32.3	6.8	17.4	11.2	2.5	24.2	1.9	0.6	0.6	0.0	0.6	1.9
<ライフステージ>													
独身期	138	23.2	7.2	22.5	14.5	6.5	18.8	0.7	4.3	1.4	0.0	0.7	0.0
家族形成期	130	44.6	5.4	18.5	13.8	3.1	11.5	0.8	0.0	1.5	0.8	0.0	0.0
家族成長前期	161	37.9	8.1	19.9	13.0	3.7	14.3	0.6	1.2	0.0	0.0	1.2	0.0
家族成長後期	144	40.3	7.6	21.5	7.6	1.4	17.4	1.4	2.1	0.7	0.0	0.0	0.0
家族成熟期	236	28.0	5.1	20.8	14.8	9.7	19.5	1.3	0.4	0.4	0.0	0.0	0.0
老齢期	680	29.4	7.4	17.9	14.3	5.0	21.5	1.3	0.4	0.3	0.1	0.6	1.8

問5 富士市の住みやすさ

	調査数	たいへん住みやすい	住みやすい	どちらともいえない	住みにくい	たいへん住みにくい	無回答
全体	1,654	7.4	59.3	25.5	6.0	1.3	0.5
<性別>							
男性	717	6.4	60.8	26.2	5.3	1.0	0.3
女性	925	7.9	58.5	25.1	6.4	1.6	0.5
<年齢>							
10代	18	11.1	55.6	22.2	11.1	0.0	0.0
20代	120	10.8	50.8	26.7	10.0	1.7	0.0
30代	210	4.3	62.9	24.8	6.2	1.4	0.5
40代	290	7.6	60.0	26.9	4.8	0.7	0.0
50代	323	6.5	55.1	31.3	5.0	2.2	0.0
60代	325	4.9	58.2	27.7	7.4	0.9	0.9
70代以上	355	10.1	65.6	17.5	4.5	1.4	0.8
<職業>							
農林漁業	19	10.5	52.6	31.6	0.0	5.3	0.0
自営業	109	8.3	60.6	23.9	5.5	0.9	0.9
経営・管理職	47	4.3	61.7	29.8	2.1	0.0	2.1
事務職	197	3.6	62.4	25.4	7.6	1.0	0.0
専門・技術職	240	10.8	52.5	29.2	7.1	0.4	0.0
作業・技能職	236	6.8	61.9	25.8	3.8	1.3	0.4
販売・サービス業	157	5.1	64.3	24.2	4.5	1.9	0.0
保安職	11	0.0	18.2	63.6	18.2	0.0	0.0
学生	31	12.9	54.8	25.8	6.5	0.0	0.0
その他	45	6.7	60.0	24.4	8.9	0.0	0.0
家事専業	276	7.2	60.1	23.2	6.5	1.8	1.1
無職	265	9.1	61.1	22.6	5.3	1.9	0.0
<家族構成>							
ひとり暮らし	128	8.6	59.4	23.4	7.0	1.6	0.0
夫妻だけ	365	5.5	60.8	26.0	6.3	1.4	0.0
親と子ども	838	7.8	60.1	24.7	5.5	1.6	0.4
親と子どもと祖父母	259	8.9	55.6	28.2	6.6	0.8	0.0
その他	49	4.1	67.3	24.5	2.0	0.0	2.0
<住居形態>							
持ち家	1,383	7.4	59.5	25.3	6.1	1.4	0.3
民営の借家	212	6.6	59.9	27.4	5.2	0.9	0.0
公営・雇用促進住宅	25	16.0	60.0	20.0	4.0	0.0	0.0
社宅・寮・官舎	13	0.0	53.8	30.8	7.7	7.7	0.0
その他	7	0.0	71.4	28.6	0.0	0.0	0.0
<居住地区>							
吉原	75	8.0	66.7	21.3	2.7	1.3	0.0
伝法	80	6.3	63.8	20.0	6.3	2.5	1.3
今泉	111	6.3	61.3	26.1	2.7	3.6	0.0
神戸	23	4.3	43.5	30.4	8.7	13.0	0.0
広見	82	8.5	63.4	20.7	6.1	1.2	0.0
青葉台	46	8.7	63.0	13.0	15.2	0.0	0.0
大淵	89	6.7	62.9	25.8	3.4	1.1	0.0
富士見台	37	8.1	59.5	21.6	10.8	0.0	0.0
原田	44	4.5	52.3	38.6	2.3	0.0	2.3
吉永	55	5.5	58.2	29.1	5.5	0.0	1.8
吉永北	14	21.4	14.3	50.0	14.3	0.0	0.0
須津	79	3.8	65.8	24.1	3.8	1.3	1.3
浮島	7	0.0	28.6	71.4	0.0	0.0	0.0
元吉原	48	0.0	58.3	33.3	6.3	2.1	0.0
富士駅北	66	7.6	63.6	19.7	9.1	0.0	0.0
富士北	79	11.4	48.1	32.9	7.6	0.0	0.0
富士駅南	85	8.2	57.6	23.5	9.4	1.2	0.0
田子浦	88	10.2	62.5	23.9	3.4	0.0	0.0
富士南	120	9.2	59.2	24.2	6.7	0.8	0.0
岩松	76	7.9	57.9	28.9	2.6	2.6	0.0
岩松北	43	9.3	60.5	27.9	2.3	0.0	0.0
鷹岡	88	10.2	59.1	20.5	9.1	0.0	1.1
丘	66	7.6	71.2	16.7	1.5	3.0	0.0
天間	33	6.1	60.6	27.3	6.1	0.0	0.0
富士川	70	4.3	52.9	32.9	7.1	1.4	1.4
松野	35	0.0	54.3	31.4	11.4	2.9	0.0
わからない	2	0.0	50.0	50.0	0.0	0.0	0.0
<居住年数>							
3年未満	52	1.9	51.9	34.6	3.8	7.7	0.0
3年以上5年未満	33	3.0	72.7	21.2	3.0	0.0	0.0
5年以上10年未満	74	2.7	59.5	27.0	10.8	0.0	0.0
10年以上20年未満	169	5.9	53.8	29.0	9.5	1.8	0.0
20年以上30年未満	232	8.6	53.9	28.9	7.3	1.3	0.0
30年以上	1,080	7.9	61.6	24.0	4.9	1.1	0.6
<未・既婚>							
結婚している	1,205	7.3	60.0	25.6	5.4	1.3	0.3
結婚していない	247	6.5	55.1	28.7	8.1	1.6	0.0
離婚または死別	161	8.7	62.1	20.5	6.8	1.2	0.6
<ライフステージ>							
独身期	138	8.0	54.3	25.4	11.6	0.7	0.0
家族形成期	130	7.7	57.7	25.4	7.7	1.5	0.0
家族成長前期	161	4.3	61.5	27.3	5.0	1.2	0.6
家族成長後期	144	10.4	54.9	29.9	3.5	1.4	0.0
家族成熟期	236	8.1	57.2	27.1	5.9	1.7	0.0
老齢期	680	7.6	62.1	22.4	5.9	1.2	0.9

問6 富士市での居住意向

	調査数	今後も住みたいと思う	このままでは住みたいとは思わない	どちらともいえない	無回答
全体	1,654	70.6	9.7	19.2	0.5
<性別>					
男性	717	72.7	9.5	17.2	0.7
女性	925	69.1	9.7	20.9	0.3
<年齢>					
10代	18	50.0	27.8	22.2	0.0
20代	120	60.8	14.2	25.0	0.0
30代	210	67.1	9.5	22.9	0.5
40代	290	69.7	7.6	22.4	0.3
50代	323	67.2	11.5	21.1	0.3
60代	325	72.3	8.6	18.2	0.9
70代以上	355	79.7	8.2	11.5	0.6
<職業>					
農林漁業	19	78.9	10.5	10.5	0.0
自営業	109	72.5	7.3	20.2	0.0
経営・管理職	47	70.2	17.0	12.8	0.0
事務職	197	71.6	10.7	17.8	0.0
専門・技術職	240	65.4	10.8	23.8	0.0
作業・技能職	236	74.6	6.8	17.4	1.3
販売・サービス業	157	70.1	10.2	19.1	0.6
保安職	11	63.6	9.1	27.3	0.0
学生	31	48.4	22.6	29.0	0.0
その他	45	68.9	6.7	24.4	0.0
家事専業	276	71.4	9.8	18.8	0.0
無職	265	75.1	7.5	15.8	1.5
<家族構成>					
ひとり暮らし	128	69.5	10.2	18.8	1.6
夫妻だけ	365	71.5	10.7	17.5	0.3
親と子ども	838	70.3	9.1	20.0	0.6
親と子どもと祖父母	259	71.8	9.7	18.5	0.0
その他	49	75.5	6.1	18.4	0.0
<住居形態>					
持ち家	1,383	72.0	9.3	18.3	0.4
民営の借家	212	63.2	9.9	26.4	0.5
公営・雇用促進住宅	25	80.0	12.0	4.0	4.0
社宅・寮・官舎	13	53.8	15.4	30.8	0.0
その他	7	71.4	28.6	0.0	0.0
<居住地区>					
吉原	75	72.0	8.0	18.7	1.3
伝法	80	70.0	8.8	21.3	0.0
今泉	111	68.5	13.5	17.1	0.9
神戸	23	56.5	13.0	30.4	0.0
広見	82	74.4	6.1	19.5	0.0
青葉台	46	67.4	15.2	17.4	0.0
大淵	89	73.0	7.9	19.1	0.0
富士見台	37	73.0	13.5	13.5	0.0
原田	44	70.5	6.8	22.7	0.0
吉永	55	78.2	9.1	12.7	0.0
吉永北	14	50.0	21.4	28.6	0.0
須津	79	72.2	5.1	21.5	1.3
浮島	7	85.7	0.0	14.3	0.0
元吉原	48	64.6	16.7	18.8	0.0
富士駅北	66	68.2	9.1	21.2	1.5
富士北	79	68.4	10.1	21.5	0.0
富士駅南	85	71.8	9.4	17.6	1.2
田子浦	88	78.4	2.3	18.2	1.1
富士南	120	70.0	12.5	15.8	1.7
岩松	76	64.5	6.6	28.9	0.0
岩松北	43	74.4	11.6	14.0	0.0
鷹岡	88	77.3	10.2	12.5	0.0
丘	66	78.8	9.1	12.1	0.0
天間	33	72.7	6.1	21.2	0.0
富士川	70	64.3	11.4	24.3	0.0
松野	35	54.3	14.3	31.4	0.0
わからない	2	50.0	0.0	50.0	0.0
<居住年数>					
3年未満	52	50.0	17.3	32.7	0.0
3年以上5年未満	33	66.7	6.1	27.3	0.0
5年以上10年未満	74	62.2	12.2	25.7	0.0
10年以上20年未満	169	56.8	16.0	26.6	0.6
20年以上30年未満	232	63.4	11.6	24.6	0.4
30年以上	1,080	76.0	7.8	15.6	0.6
<未・既婚>					
結婚している	1,205	72.8	9.3	17.7	0.2
結婚していない	247	61.1	12.6	25.5	0.8
離婚または死別	161	71.4	8.1	19.3	1.2
<ライフステージ>					
独身期	138	58.0	14.5	27.5	0.0
家族形成期	130	72.3	12.3	15.4	0.0
家族成長前期	161	66.5	10.6	22.4	0.6
家族成長後期	144	69.4	6.9	23.6	0.0
家族成熟期	236	69.1	10.6	19.9	0.4
老齢期	680	76.2	8.4	14.7	0.7

問6-1 今後も住みたいと思う理由

	調査数	気候が温暖で自然に恵まれているから	交通の便がよいから	文化施設や教育施設などの公共施設が整備されているから	道路・公園・河川・下水道などの都市基盤整備が進んでいるから	医療や保健、福祉施設が整備されているから	音楽や美術などの文化活動が活発だから	商業施設が多く、買い物が便利だから	子育てをしやすいから	地域活動が活発で、地域の人たちと交流する機会が多いから	地震や火災、風水害などの災害への対策が十分だから
全体	1,168	75.4	18.9	3.3	7.4	7.9	0.4	11.0	5.5	2.4	1.7
<性別>											
男性	521	72.0	22.8	4.6	9.8	8.6	0.2	11.7	5.2	2.7	1.9
女性	639	78.2	15.6	2.2	5.3	7.2	0.6	10.5	5.8	2.2	1.6
<年齢>											
10代	9	77.8	0.0	11.1	0.0	0.0	0.0	0.0	0.0	0.0	11.1
20代	73	67.1	16.4	5.5	1.4	2.7	1.4	13.7	6.8	0.0	0.0
30代	141	61.0	16.3	6.4	7.8	4.3	0.0	12.1	24.8	2.1	1.4
40代	202	69.8	20.8	2.5	2.0	5.0	0.5	12.9	5.4	0.5	2.0
50代	217	80.6	21.7	1.4	6.9	6.0	0.5	8.3	4.1	1.4	1.8
60代	235	79.6	19.6	1.7	11.5	8.1	0.9	11.9	1.3	3.0	1.3
70代以上	283	81.6	17.3	4.2	9.5	14.5	0.0	10.2	0.4	4.9	2.1
<職業>											
農林漁業	15	86.7	20.0	0.0	20.0	6.7	0.0	6.7	0.0	6.7	0.0
自営業	79	77.2	26.6	7.6	6.3	6.3	0.0	10.1	2.5	2.5	0.0
経営・管理職	33	84.8	18.2	3.0	3.0	3.0	3.0	6.1	9.1	0.0	3.0
事務職	141	70.9	18.4	2.1	3.5	2.8	0.7	9.2	11.3	0.0	1.4
専門・技術職	157	72.6	20.4	3.2	5.7	5.1	0.0	11.5	3.8	1.3	0.0
作業・技能職	176	70.5	21.6	3.4	8.5	4.5	0.0	14.8	4.5	1.7	1.7
販売・サービス業	110	72.7	15.5	1.8	7.3	4.5	0.0	10.0	10.9	3.6	2.7
保安職	7	57.1	57.1	0.0	14.3	0.0	0.0	28.6	0.0	0.0	0.0
学生	15	80.0	0.0	0.0	0.0	0.0	6.7	6.7	13.3	0.0	6.7
その他	31	80.6	22.6	9.7	6.5	9.7	0.0	12.9	3.2	0.0	0.0
家事専業	197	78.2	16.2	3.0	7.1	12.7	1.0	10.7	7.1	2.5	1.5
無職	199	81.4	17.1	3.0	11.1	15.6	0.0	10.6	0.0	5.5	3.5
<家族構成>											
ひとり暮らし	89	78.7	16.9	2.2	12.4	12.4	0.0	15.7	1.1	3.4	0.0
夫妻だけ	261	78.5	20.3	4.2	6.9	10.3	0.8	8.4	0.4	3.1	1.5
親と子ども	589	72.8	19.7	3.4	6.6	6.6	0.2	11.5	8.5	2.7	2.0
親と子どもと祖父母	186	76.9	16.7	2.2	8.6	3.8	0.0	10.2	6.5	0.5	2.2
その他	37	83.8	13.5	2.7	2.7	16.2	5.4	13.5	0.0	0.0	0.0
<住居形態>											
持ち家	996	75.0	19.2	2.8	7.0	6.9	0.5	9.9	4.5	2.4	1.6
民営の借家	134	77.6	18.7	6.0	7.5	11.9	0.0	17.9	11.9	2.2	2.2
公営・雇用促進住宅	20	75.0	10.0	10.0	15.0	20.0	0.0	25.0	10.0	5.0	0.0
社宅・寮・官舎	7	100.0	14.3	0.0	28.6	0.0	0.0	0.0	14.3	0.0	14.3
その他	5	100.0	20.0	0.0	0.0	20.0	0.0	0.0	0.0	0.0	0.0
<居住地区>											
吉原	54	64.8	31.5	1.9	5.6	14.8	0.0	18.5	5.6	1.9	5.6
伝法	56	80.4	17.9	7.1	3.6	5.4	0.0	8.9	7.1	0.0	3.6
今泉	76	72.4	13.2	5.3	9.2	10.5	0.0	14.5	9.2	0.0	0.0
神戸	13	84.6	0.0	0.0	15.4	7.7	0.0	0.0	30.8	7.7	0.0
広見	61	83.6	18.0	3.3	6.6	8.2	0.0	6.6	0.0	0.0	0.0
青葉台	31	83.9	16.1	0.0	6.5	6.5	0.0	9.7	0.0	3.2	0.0
大淵	65	86.2	9.2	3.1	10.8	6.2	0.0	7.7	7.7	4.6	1.5
富士見台	27	77.8	22.2	3.7	22.2	11.1	0.0	7.4	3.7	0.0	7.4
原田	31	71.0	9.7	3.2	3.2	3.2	3.2	3.2	3.2	0.0	0.0
吉永	43	81.4	9.3	4.7	0.0	4.7	0.0	4.7	7.0	2.3	0.0
吉永北	7	85.7	0.0	14.3	0.0	0.0	0.0	0.0	14.3	14.3	0.0
須津	57	77.2	8.8	5.3	7.0	7.0	0.0	10.5	8.8	3.5	0.0
浮島	6	100.0	0.0	0.0	0.0	0.0	16.7	0.0	0.0	0.0	0.0
元吉原	31	80.6	19.4	0.0	3.2	3.2	3.2	12.9	0.0	3.2	9.7
富士駅北	45	75.6	33.3	2.2	11.1	2.2	0.0	17.8	6.7	0.0	0.0
富士北	54	70.4	31.5	3.7	3.7	9.3	0.0	9.3	9.3	5.6	0.0
富士駅南	61	68.9	24.6	4.9	11.5	3.3	1.6	3.3	6.6	3.3	8.2
田子浦	69	78.3	21.7	0.0	13.0	10.1	0.0	15.9	2.9	2.9	1.4
富士南	84	72.6	28.6	6.0	8.3	3.6	0.0	16.7	4.8	0.0	1.2
岩松	49	69.4	26.5	2.0	6.1	18.4	0.0	12.2	4.1	0.0	0.0
岩松北	32	68.8	9.4	3.1	3.1	15.6	0.0	12.5	12.5	6.3	0.0
鷹岡	68	67.6	16.2	1.5	5.9	4.4	0.0	16.2	1.5	0.0	0.0
丘	52	76.9	13.5	1.9	7.7	9.6	1.9	17.3	3.8	0.0	3.8
天間	24	58.3	25.0	8.3	0.0	8.3	0.0	4.2	0.0	8.3	0.0
富士川	45	82.2	24.4	0.0	2.2	8.9	0.0	6.7	6.7	6.7	0.0
松野	19	84.2	0.0	0.0	5.3	10.5	0.0	5.3	0.0	15.8	0.0
わからない	1	0.0	0.0	0.0	0.0	100.0	0.0	0.0	0.0	0.0	0.0
<居住年数>											
3年未満	26	61.5	23.1	3.8	11.5	15.4	0.0	23.1	11.5	0.0	0.0
3年以上5年未満	22	68.2	18.2	18.2	4.5	4.5	0.0	9.1	22.7	0.0	0.0
5年以上10年未満	46	63.0	26.1	6.5	8.7	6.5	0.0	15.2	17.4	2.2	0.0
10年以上20年未満	96	67.7	14.6	3.1	5.2	9.4	1.0	13.5	12.5	1.0	3.1
20年以上30年未満	147	71.4	19.0	5.4	2.7	6.8	0.7	8.8	4.8	2.0	0.0
30年以上	821	78.7	18.8	2.3	8.0	7.6	0.4	10.5	3.5	2.8	2.1
<未・既婚>											
結婚している	877	75.4	20.0	3.3	7.9	8.2	0.5	10.4	6.6	2.9	1.5
結婚していない	151	71.5	17.9	4.0	2.6	4.6	0.7	13.2	1.3	0.0	2.0
離婚または死別	115	82.6	13.9	1.7	9.6	7.0	0.0	12.2	3.5	2.6	2.6
<ライフステージ>											
独身期	80	67.5	17.5	6.3	0.0	0.0	1.3	10.0	2.5	0.0	2.5
家族形成期	94	64.9	14.9	8.5	5.3	7.4	0.0	17.0	16.0	2.1	0.0
家族成長前期	107	65.4	18.7	1.9	5.6	3.7	0.0	12.1	23.4	0.9	0.9
家族成長後期	100	68.0	24.0	3.0	3.0	8.0	1.0	10.0	12.0	1.0	2.0
家族成熟期	163	80.4	20.9	1.8	8.6	4.3	0.6	7.4	3.7	1.8	1.8
老齢期	518	80.7	18.3	3.1	10.4	11.6	0.4	11.0	0.8	4.1	1.7

問6-1 今後も住みたいと思う理由

	調査数	交通事故や犯罪などが少ないから	働く場所が多いから	大気汚染や騒音など公害への対策が十分だから	安全でおいしい水と地元の食べ物があるから	隣近所との付き合いが良好だから	地域に愛着や誇りが持てるから	住んでいる家に満足しているから	老後も安心して暮らせると感じられるから	その他	無回答
全体	1,168	5.2	3.9	0.8	29.8	17.0	14.7	33.6	12.2	5.0	0.3
<性別>											
男性	521	5.2	4.4	1.2	26.7	14.4	15.9	35.1	11.7	4.6	0.2
女性	639	5.2	3.4	0.5	32.1	19.1	13.8	32.7	12.4	5.2	0.3
<年齢>											
10代	9	11.1	0.0	0.0	44.4	22.2	0.0	55.6	11.1	22.2	0.0
20代	73	0.0	2.7	1.4	28.8	8.2	32.9	42.5	0.0	11.0	0.0
30代	141	4.3	1.4	0.0	22.7	11.3	17.0	39.0	3.5	6.4	0.0
40代	202	5.4	4.0	0.5	19.3	13.9	18.8	44.1	5.0	7.9	0.0
50代	217	4.1	6.5	0.0	30.9	14.3	14.3	33.2	8.3	5.1	0.0
60代	235	5.1	2.1	0.4	34.9	20.4	10.2	30.6	17.0	3.4	0.4
70代以上	283	7.8	4.6	2.1	35.7	23.7	10.6	23.7	23.0	0.7	0.7
<職業>											
農林漁業	15	0.0	6.7	0.0	46.7	20.0	20.0	20.0	13.3	0.0	0.0
自営業	79	6.3	1.3	0.0	34.2	19.0	17.7	25.3	13.9	1.3	2.5
経営・管理職	33	0.0	0.0	0.0	30.3	33.3	15.2	39.4	9.1	3.0	0.0
事務職	141	5.0	5.0	0.0	24.1	15.6	17.0	41.8	7.8	11.3	0.0
専門・技術職	157	4.5	2.5	0.0	26.1	15.3	23.6	43.3	2.5	3.8	0.0
作業・技能職	176	6.8	8.5	1.1	27.3	9.1	10.2	33.0	10.8	6.8	0.0
販売・サービス業	110	4.5	6.4	0.0	29.1	12.7	19.1	35.5	9.1	7.3	0.0
保安職	7	14.3	14.3	0.0	14.3	14.3	0.0	42.9	0.0	0.0	0.0
学生	15	6.7	0.0	0.0	33.3	20.0	20.0	60.0	6.7	13.3	0.0
その他	31	6.5	6.5	0.0	25.8	16.1	19.4	35.5	3.2	6.5	0.0
家事専業	197	4.1	1.0	0.5	32.0	24.9	9.6	31.0	15.2	3.0	0.5
無職	199	6.0	2.5	3.0	35.2	17.1	11.1	22.6	24.1	1.5	0.0
<家族構成>											
ひとり暮らし	89	7.9	4.5	0.0	29.2	14.6	13.5	24.7	18.0	5.6	0.0
夫妻だけ	261	4.2	3.4	1.1	34.1	17.6	12.3	31.4	14.6	2.7	0.0
親と子ども	589	5.6	3.9	0.5	26.8	16.3	15.4	35.1	11.9	5.4	0.3
親と子どもと祖父母	186	4.3	3.8	1.1	32.3	18.8	18.8	38.2	6.5	5.9	0.0
その他	37	2.7	5.4	2.7	35.1	18.9	5.4	27.0	13.5	5.4	2.7
<住居形態>											
持ち家	996	5.4	3.8	0.8	30.2	18.8	14.1	36.8	12.3	4.4	0.3
民営の借家	134	3.7	4.5	0.7	27.6	6.0	20.9	14.2	9.7	8.2	0.0
公営・雇用促進住宅	20	5.0	5.0	0.0	20.0	15.0	10.0	5.0	20.0	10.0	0.0
社宅・寮・官舎	7	0.0	0.0	0.0	14.3	0.0	0.0	28.6	14.3	0.0	0.0
その他	5	0.0	0.0	0.0	60.0	0.0	40.0	40.0	0.0	0.0	0.0
<居住地区>											
吉原	54	0.0	5.6	0.0	24.1	9.3	27.8	22.2	11.1	3.7	0.0
伝法	56	0.0	1.8	1.8	25.0	10.7	16.1	44.6	14.3	3.6	0.0
今泉	76	5.3	1.3	0.0	31.6	11.8	15.8	34.2	6.6	5.3	1.3
神戸	13	15.4	7.7	0.0	23.1	0.0	0.0	61.5	15.4	0.0	0.0
広見	61	1.6	9.8	3.3	34.4	19.7	11.5	29.5	13.1	6.6	0.0
青葉台	31	3.2	6.5	0.0	29.0	19.4	12.9	38.7	9.7	3.2	0.0
大淵	65	4.6	6.2	1.5	35.4	15.4	12.3	38.5	9.2	3.1	0.0
富士見台	27	18.5	0.0	0.0	40.7	11.1	7.4	14.8	7.4	7.4	0.0
原田	31	6.5	3.2	0.0	35.5	22.6	29.0	35.5	9.7	6.5	0.0
吉永	43	4.7	7.0	2.3	32.6	18.6	20.9	32.6	11.6	7.0	0.0
吉永北	7	14.3	0.0	0.0	0.0	28.6	28.6	57.1	0.0	0.0	0.0
須津	57	5.3	1.8	0.0	40.4	19.3	12.3	35.1	14.0	3.5	1.8
浮島	6	0.0	0.0	0.0	83.3	16.7	16.7	33.3	16.7	0.0	0.0
元吉原	31	16.1	0.0	0.0	35.5	12.9	3.2	32.3	9.7	3.2	0.0
富士駅北	45	8.9	0.0	0.0	13.3	11.1	13.3	31.1	11.1	8.9	0.0
富士北	54	5.6	1.9	0.0	22.2	22.2	16.7	24.1	20.4	3.7	0.0
富士駅南	61	4.9	0.0	0.0	24.6	8.2	8.2	26.2	9.8	9.8	0.0
田子浦	69	2.9	4.3	0.0	29.0	17.4	15.9	37.7	8.7	2.9	0.0
富士南	84	6.0	1.2	1.2	25.0	22.6	15.5	40.5	8.3	3.6	0.0
岩松	49	0.0	4.1	0.0	36.7	20.4	16.3	32.7	16.3	2.0	0.0
岩松北	32	6.3	3.1	0.0	40.6	15.6	21.9	25.0	3.1	3.1	0.0
鷹岡	68	5.9	7.4	0.0	29.4	16.2	20.6	39.7	17.6	5.9	1.5
丘	52	0.0	5.8	1.9	32.7	25.0	3.8	30.8	13.5	5.8	0.0
天間	24	8.3	12.5	0.0	33.3	20.8	20.8	37.5	20.8	4.2	0.0
富士川	45	11.1	4.4	2.2	26.7	22.2	6.7	31.1	22.2	6.7	0.0
松野	19	10.5	5.3	5.3	10.5	31.6	15.8	31.6	10.5	5.3	0.0
わからない	1	0.0	0.0	0.0	0.0	0.0	0.0	100.0	100.0	0.0	0.0
<居住年数>											
3年未満	26	3.8	0.0	0.0	15.4	3.8	3.8	15.4	11.5	11.5	0.0
3年以上5年未満	22	0.0	4.5	0.0	13.6	13.6	13.6	31.8	4.5	13.6	0.0
5年以上10年未満	46	6.5	2.2	0.0	19.6	17.4	6.5	37.0	6.5	4.3	0.0
10年以上20年未満	96	2.1	3.1	0.0	29.2	15.6	16.7	40.6	6.3	6.3	0.0
20年以上30年未満	147	6.8	4.8	1.4	32.0	12.2	17.7	45.6	2.0	4.8	0.0
30年以上	821	5.4	4.0	0.9	30.9	18.4	15.0	31.1	15.0	4.4	0.4
<未・既婚>											
結婚している	877	4.3	3.6	0.6	29.6	17.7	14.5	33.5	12.3	4.3	0.2
結婚していない	151	3.3	1.3	1.3	34.4	11.3	19.9	38.4	7.9	9.3	0.0
離婚または死別	115	11.3	7.8	0.9	26.1	18.3	13.0	30.4	13.0	3.5	0.9
<ライフステージ>											
独身期	80	3.8	2.5	1.3	37.5	10.0	26.3	43.8	5.0	12.5	0.0
家族形成期	94	1.1	1.1	0.0	13.8	9.6	22.3	40.4	1.1	9.6	0.0
家族成長前期	107	2.8	1.9	0.0	22.4	15.0	18.7	44.9	5.6	4.7	0.0
家族成長後期	100	7.0	6.0	0.0	24.0	20.0	15.0	43.0	5.0	4.0	0.0
家族成熟期	163	6.1	8.0	0.6	27.6	13.5	14.7	30.7	7.4	6.7	0.0
老齢期	518	6.6	3.5	1.4	35.3	22.2	10.4	26.8	20.3	1.9	0.6

問6-2 このままでは住みたいとは思わない理由

	調査数	自然が少ないから	交通の便が悪いから	文化施設や教育施設などの公共施設が整備されていないから	道路・公園・河川・下水道など都市基盤整備が遅れているから	医療や保健、福祉施設が整備されていないから	音楽や美術などの文化活動が乏しいから	商業施設が少なく、買い物が不便だから	子育てをしにくいから	地域活動があまりなく、地域のひとたちと交流する機会が少ないから	地震や火災、風水害などの災害への対策が不十分だから
全体	160	0.6	57.5	6.9	12.5	19.4	9.4	36.9	8.8	1.3	10.0
<性別>											
男性	68	0.0	48.5	8.8	14.7	23.5	13.2	29.4	2.9	1.5	14.7
女性	90	1.1	63.3	5.6	11.1	16.7	6.7	42.2	13.3	1.1	6.7
<年齢>											
10代	5	0.0	60.0	20.0	0.0	20.0	20.0	60.0	0.0	0.0	0.0
20代	17	0.0	76.5	0.0	17.6	0.0	23.5	47.1	17.6	0.0	5.9
30代	20	5.0	55.0	10.0	10.0	15.0	0.0	30.0	20.0	0.0	5.0
40代	22	0.0	54.5	0.0	13.6	27.3	22.7	22.7	13.6	0.0	13.6
50代	37	0.0	59.5	2.7	10.8	32.4	2.7	40.5	5.4	2.7	5.4
60代	28	0.0	60.7	10.7	3.6	14.3	7.1	50.0	0.0	0.0	21.4
70代以上	29	0.0	41.4	13.8	24.1	17.2	6.9	24.1	6.9	3.4	10.3
<職業>											
農林漁業	2	0.0	0.0	0.0	0.0	50.0	0.0	0.0	0.0	0.0	50.0
自営業	8	0.0	37.5	12.5	0.0	37.5	0.0	50.0	0.0	0.0	0.0
経営・管理職	8	0.0	50.0	12.5	12.5	25.0	12.5	25.0	25.0	0.0	12.5
事務職	21	0.0	71.4	4.8	19.0	9.5	4.8	42.9	19.0	4.8	0.0
専門・技術職	26	0.0	57.7	7.7	15.4	30.8	19.2	30.8	3.8	0.0	7.7
作業・技能職	16	6.3	43.8	6.3	18.8	12.5	0.0	37.5	0.0	0.0	18.8
販売・サービス業	16	0.0	62.5	0.0	0.0	12.5	12.5	25.0	18.8	0.0	6.3
保安職	1	0.0	0.0	0.0	0.0	100.0	0.0	0.0	0.0	0.0	100.0
学生	7	0.0	100.0	14.3	14.3	14.3	28.6	42.9	0.0	0.0	0.0
その他	3	0.0	0.0	0.0	0.0	0.0	0.0	0.0	0.0	0.0	0.0
家事専業	27	0.0	59.3	11.1	11.1	18.5	0.0	48.1	7.4	3.7	11.1
無職	20	0.0	55.0	5.0	15.0	20.0	10.0	40.0	10.0	0.0	15.0
<家族構成>											
ひとり暮らし	13	0.0	69.2	7.7	0.0	7.7	7.7	53.8	0.0	0.0	0.0
夫妻だけ	39	0.0	51.3	12.8	12.8	15.4	7.7	30.8	5.1	2.6	15.4
親と子ども	76	1.3	55.3	2.6	14.5	18.4	14.5	35.5	10.5	1.3	9.2
親と子どもと祖父母	25	0.0	60.0	12.0	12.0	32.0	0.0	36.0	16.0	0.0	12.0
その他	3	0.0	100.0	0.0	0.0	33.3	0.0	33.3	0.0	0.0	0.0
<住居形態>											
持ち家	129	0.8	55.8	8.5	13.2	21.7	9.3	34.1	9.3	1.6	12.4
民営の借家	21	0.0	66.7	0.0	9.5	4.8	14.3	47.6	9.5	0.0	0.0
公営・雇用促進住宅	3	0.0	33.3	0.0	0.0	0.0	0.0	66.7	0.0	0.0	0.0
社宅・寮・官舎	2	0.0	50.0	0.0	0.0	0.0	0.0	50.0	0.0	0.0	0.0
その他	2	0.0	100.0	0.0	0.0	50.0	0.0	0.0	0.0	0.0	0.0
<居住地区>											
吉原	6	0.0	66.7	0.0	0.0	16.7	33.3	50.0	16.7	0.0	0.0
伝法	7	0.0	57.1	0.0	14.3	0.0	0.0	42.9	14.3	0.0	0.0
今泉	15	0.0	53.3	0.0	6.7	13.3	6.7	46.7	0.0	0.0	6.7
神戸	3	0.0	66.7	0.0	0.0	0.0	0.0	33.3	0.0	0.0	0.0
広見	5	0.0	60.0	20.0	0.0	20.0	20.0	60.0	0.0	0.0	0.0
青葉台	7	0.0	71.4	14.3	0.0	0.0	14.3	42.9	0.0	0.0	0.0
大淵	7	0.0	71.4	0.0	14.3	0.0	0.0	14.3	0.0	0.0	14.3
富士見台	5	0.0	60.0	20.0	20.0	0.0	20.0	40.0	0.0	0.0	0.0
原田	3	0.0	100.0	0.0	0.0	0.0	0.0	66.7	33.3	0.0	0.0
吉永	5	0.0	60.0	0.0	20.0	40.0	0.0	0.0	40.0	0.0	20.0
吉永北	3	0.0	100.0	0.0	0.0	33.3	0.0	100.0	0.0	0.0	0.0
須津	4	25.0	50.0	25.0	0.0	0.0	0.0	25.0	0.0	25.0	0.0
浮島	0	0.0	0.0	0.0	0.0	0.0	0.0	0.0	0.0	0.0	0.0
元吉原	8	0.0	62.5	0.0	25.0	25.0	12.5	62.5	0.0	0.0	25.0
富士駅北	6	0.0	83.3	16.7	0.0	33.3	33.3	50.0	0.0	0.0	0.0
富士北	8	0.0	25.0	0.0	0.0	25.0	12.5	50.0	25.0	0.0	12.5
富士駅南	8	0.0	12.5	12.5	25.0	37.5	12.5	37.5	0.0	0.0	37.5
田子浦	2	0.0	100.0	0.0	0.0	0.0	50.0	0.0	0.0	0.0	50.0
富士南	15	0.0	46.7	13.3	20.0	33.3	6.7	20.0	6.7	0.0	20.0
岩松	5	0.0	20.0	0.0	40.0	40.0	0.0	0.0	20.0	0.0	20.0
岩松北	5	0.0	40.0	0.0	40.0	0.0	0.0	20.0	0.0	0.0	0.0
鷹岡	9	0.0	66.7	0.0	0.0	22.2	0.0	22.2	11.1	0.0	11.1
丘	6	0.0	83.3	33.3	16.7	33.3	0.0	16.7	0.0	0.0	16.7
天間	2	0.0	50.0	0.0	0.0	0.0	0.0	0.0	50.0	0.0	0.0
富士川	8	0.0	37.5	0.0	25.0	25.0	0.0	62.5	25.0	12.5	0.0
松野	5	0.0	100.0	20.0	0.0	20.0	40.0	20.0	20.0	0.0	0.0
わからない	0	0.0	0.0	0.0	0.0	0.0	0.0	0.0	0.0	0.0	0.0
<居住年数>											
3年未満	9	0.0	56.6	0.0	11.1	11.1	0.0	22.2	11.1	0.0	11.1
3年以上5年未満	2	0.0	50.0	0.0	0.0	50.0	0.0	50.0	100.0	0.0	0.0
5年以上10年未満	9	0.0	33.3	0.0	11.1	22.2	11.1	22.2	22.2	0.0	22.2
10年以上20年未満	27	0.0	63.0	11.1	18.5	25.9	18.5	40.7	7.4	0.0	7.4
20年以上30年未満	27	3.7	56.6	0.0	11.1	14.8	14.8	33.3	14.8	0.0	14.8
30年以上	84	0.0	59.5	9.5	10.7	17.9	6.0	39.3	3.6	2.4	8.3
<未・既婚>											
結婚している	112	0.0	54.5	5.4	13.4	20.5	8.0	34.8	10.7	1.8	11.6
結婚していない	31	0.0	74.2	9.7	6.5	9.7	16.1	48.4	3.2	0.0	6.5
離婚または死別	13	7.7	46.2	15.4	7.7	23.1	7.7	23.1	7.7	0.0	7.7
<ライフステージ>											
独身期	20	0.0	80.0	15.0	5.0	10.0	25.0	60.0	5.0	0.0	5.0
家族形成期	16	0.0	50.0	0.0	18.8	12.5	0.0	25.0	31.3	0.0	6.3
家族成長前期	17	0.0	52.9	0.0	11.8	23.5	23.5	41.2	17.6	0.0	11.8
家族成長後期	10	10.0	50.0	0.0	20.0	60.0	10.0	10.0	20.0	0.0	10.0
家族成熟期	25	0.0	68.0	4.0	8.0	28.0	4.0	44.0	4.0	4.0	4.0
老齢期	57	0.0	50.9	12.3	14.0	15.8	7.0	36.8	3.5	1.8	15.8

問6-2 このままでは住みたいとは思わない理由

	調査数	交通事故や犯罪などが多いから	働く場所が少ないから	大気汚染や騒音など公害への対策が不十分だから	水や食べ物などの安全性に不安があるから	隣近所との付き合いが難しいから	地域に愛着や誇りが持てないから	住んでいる家に不満を持っているから	老後の生活に不安を感じるから	その他	無回答
全体	160	3.8	15.6	16.9	0.0	11.9	14.4	4.4	31.3	6.9	1.3
<性別>											
男性	68	7.4	16.2	17.6	0.0	10.3	14.7	5.9	29.4	11.8	1.5
女性	90	1.1	15.6	16.7	0.0	12.2	14.4	2.2	32.2	3.3	1.1
<年齢>											
10代	5	0.0	20.0	0.0	0.0	0.0	0.0	0.0	20.0	0.0	0.0
20代	17	5.9	17.6	5.9	0.0	0.0	5.9	0.0	11.8	5.9	0.0
30代	20	5.0	30.0	35.0	0.0	15.0	5.0	0.0	20.0	5.0	0.0
40代	22	4.5	18.2	18.2	0.0	4.5	22.7	4.5	27.3	4.5	0.0
50代	37	0.0	13.5	13.5	0.0	10.8	18.9	5.4	37.8	10.8	2.7
60代	28	7.1	14.3	14.3	0.0	17.9	17.9	7.1	28.6	7.1	0.0
70代以上	29	3.4	6.9	20.7	0.0	17.2	13.8	3.4	48.3	6.9	3.4
<職業>											
農林漁業	2	0.0	0.0	0.0	0.0	0.0	0.0	0.0	0.0	100.0	0.0
自営業	8	0.0	0.0	25.0	0.0	25.0	25.0	12.5	12.5	12.5	12.5
経営・管理職	8	12.5	12.5	0.0	0.0	0.0	12.5	12.5	0.0	12.5	0.0
事務職	21	0.0	14.3	4.8	0.0	14.3	14.3	4.8	19.0	9.5	0.0
専門・技術職	26	7.7	26.9	15.4	0.0	3.8	11.5	0.0	30.8	7.7	0.0
作業・技能職	16	6.3	12.5	25.0	0.0	6.3	6.3	0.0	56.3	6.3	0.0
販売・サービス業	16	6.3	31.3	12.5	0.0	12.5	18.8	12.5	37.5	0.0	6.3
保安職	1	100.0	0.0	0.0	0.0	0.0	0.0	0.0	0.0	0.0	0.0
学生	7	0.0	28.6	0.0	0.0	0.0	0.0	0.0	14.3	0.0	0.0
その他	3	0.0	0.0	66.7	0.0	66.7	33.3	33.3	33.3	0.0	0.0
家事専業	27	0.0	7.4	25.9	0.0	18.5	14.8	0.0	37.0	0.0	0.0
無職	20	0.0	15.0	20.0	0.0	10.0	20.0	0.0	45.0	10.0	0.0
<家族構成>											
ひとり暮らし	13	7.7	7.7	7.7	0.0	30.8	23.1	15.4	38.5	0.0	0.0
夫妻だけ	39	0.0	15.4	12.8	0.0	10.3	12.8	2.6	43.6	10.3	2.6
親と子ども	76	2.6	18.4	25.0	0.0	10.5	17.1	3.9	25.0	6.6	1.3
親と子どもと祖父母	25	8.0	16.0	8.0	0.0	8.0	8.0	0.0	28.0	0.0	0.0
その他	3	33.3	0.0	0.0	0.0	0.0	0.0	0.0	33.3	66.7	0.0
<住居形態>											
持ち家	129	3.1	14.7	17.8	0.0	12.4	14.0	2.3	32.6	6.2	1.6
民営の借家	21	4.8	23.8	19.0	0.0	4.8	14.3	4.8	19.0	14.3	0.0
公営・雇用促進住宅	3	33.3	0.0	0.0	0.0	66.7	33.3	33.3	0.0	0.0	0.0
社宅・寮・官舎	2	0.0	50.0	0.0	0.0	0.0	0.0	50.0	0.0	0.0	0.0
その他	2	0.0	0.0	0.0	0.0	0.0	50.0	0.0	100.0	0.0	0.0
<居住地区>											
吉原	6	0.0	16.7	0.0	0.0	16.7	0.0	0.0	50.0	33.3	0.0
伝法	7	0.0	14.3	28.6	0.0	0.0	42.9	0.0	0.0	28.6	0.0
今泉	15	6.7	33.3	20.0	0.0	13.3	13.3	0.0	40.0	6.7	0.0
神戸	3	0.0	33.3	0.0	0.0	66.7	33.3	0.0	33.3	33.3	0.0
広見	5	0.0	0.0	20.0	0.0	20.0	0.0	0.0	0.0	20.0	0.0
青葉台	7	14.3	14.3	28.6	0.0	28.6	14.3	14.3	28.6	14.3	0.0
大淵	7	0.0	0.0	14.3	0.0	57.1	28.6	0.0	57.1	0.0	0.0
富士見台	5	0.0	20.0	20.0	0.0	0.0	20.0	20.0	20.0	0.0	0.0
原田	3	0.0	33.3	0.0	0.0	0.0	0.0	0.0	33.3	0.0	0.0
吉永	5	0.0	0.0	20.0	0.0	0.0	20.0	0.0	40.0	0.0	0.0
吉永北	3	0.0	0.0	0.0	0.0	0.0	0.0	0.0	0.0	0.0	0.0
須津	4	0.0	25.0	0.0	0.0	0.0	0.0	0.0	100.0	0.0	0.0
浮島	0	0.0	0.0	0.0	0.0	0.0	0.0	0.0	0.0	0.0	0.0
元吉原	8	0.0	0.0	25.0	0.0	0.0	25.0	0.0	25.0	0.0	0.0
富士駅北	6	16.7	16.7	0.0	0.0	16.7	0.0	0.0	16.7	0.0	0.0
富士北	8	0.0	25.0	25.0	0.0	0.0	37.5	0.0	37.5	0.0	0.0
富士駅南	8	0.0	37.5	37.5	0.0	0.0	12.5	0.0	37.5	0.0	0.0
田子浦	2	0.0	100.0	0.0	0.0	0.0	0.0	0.0	0.0	0.0	0.0
富士南	15	6.7	13.3	26.7	0.0	6.7	6.7	0.0	13.3	6.7	0.0
岩松	5	20.0	0.0	20.0	0.0	20.0	40.0	20.0	20.0	0.0	0.0
岩松北	5	0.0	0.0	20.0	0.0	0.0	40.0	20.0	40.0	0.0	20.0
鷹岡	9	0.0	22.2	22.2	0.0	11.1	11.1	11.1	55.6	0.0	0.0
丘	6	0.0	16.7	0.0	0.0	16.7	0.0	0.0	16.7	16.7	0.0
天間	2	0.0	0.0	0.0	0.0	0.0	0.0	0.0	50.0	0.0	50.0
富士川	8	12.5	0.0	0.0	0.0	12.5	0.0	12.5	37.5	12.5	0.0
松野	5	0.0	0.0	20.0	0.0	0.0	0.0	0.0	20.0	0.0	0.0
わからない	0	0.0	0.0	0.0	0.0	0.0	0.0	0.0	0.0	0.0	0.0
<居住年数>											
3年未満	9	11.1	22.2	33.3	0.0	0.0	22.2	11.1	11.1	11.1	0.0
3年以上5年未満	2	0.0	0.0	0.0	0.0	0.0	0.0	0.0	50.0	0.0	0.0
5年以上10年未満	9	22.2	0.0	44.4	0.0	0.0	11.1	0.0	22.2	11.1	0.0
10年以上20年未満	27	3.7	18.5	14.8	0.0	7.4	7.4	3.7	18.5	0.0	0.0
20年以上30年未満	27	0.0	22.2	18.5	0.0	3.7	14.8	0.0	29.6	7.4	0.0
30年以上	84	2.4	14.3	13.1	0.0	19.0	16.7	4.8	38.1	8.3	2.4
<未・既婚>											
結婚している	112	2.7	13.4	21.4	0.0	9.8	14.3	2.7	32.1	7.1	1.8
結婚していない	31	6.5	22.6	3.2	0.0	12.9	12.9	9.7	25.8	6.5	0.0
離婚または死別	13	7.7	23.1	15.4	0.0	23.1	23.1	0.0	30.8	7.7	0.0
<ライフステージ>											
独身期	20	5.0	30.0	5.0	0.0	10.0	0.0	0.0	20.0	5.0	0.0
家族形成期	16	6.3	6.3	25.0	0.0	6.3	6.3	0.0	18.8	6.3	0.0
家族成長前期	17	0.0	17.6	47.1	0.0	0.0	17.6	0.0	17.6	0.0	0.0
家族成長後期	10	10.0	20.0	20.0	0.0	10.0	0.0	0.0	30.0	0.0	0.0
家族成熟期	25	0.0	20.0	4.0	0.0	12.0	20.0	0.0	36.0	12.0	4.0
老齢期	57	5.3	10.5	17.5	0.0	17.5	15.8	5.3	38.6	7.0	1.8

問7：1 富士市は、犯罪や交通事故が少ない、安全で安心して生活できるまちだと思いますか。

	調査数	そう思う	ややそう思う	あまりそう思わない	そう思わない	無回答
全体	1,654	13.2	53.5	26.2	4.4	2.7
<性別>						
男性	717	13.1	54.5	26.8	3.8	1.8
女性	925	13.3	52.5	25.9	5.0	3.2
<年齢>						
10代	18	16.7	44.4	33.3	5.6	0.0
20代	120	9.2	53.3	30.8	6.7	0.0
30代	210	8.6	50.0	34.8	6.2	0.5
40代	290	12.1	54.1	28.6	4.1	1.0
50代	323	9.0	57.3	27.9	4.6	1.2
60代	325	19.1	48.3	27.1	3.4	2.2
70代以上	355	16.9	56.6	14.9	3.7	7.9
<職業>						
農林漁業	19	31.6	26.3	36.8	0.0	5.3
自営業	109	15.6	49.5	28.4	1.8	4.6
経営・管理職	47	12.8	53.2	27.7	2.1	4.3
事務職	197	12.7	56.9	26.9	3.0	0.5
専門・技術職	240	6.7	53.8	34.2	5.0	0.4
作業・技能職	236	12.7	48.7	30.9	5.9	1.7
販売・サービス業	157	15.3	58.6	19.1	5.7	1.3
保安職	11	0.0	36.4	54.5	9.1	0.0
学生	31	25.8	41.9	29.0	3.2	0.0
その他	45	4.4	57.8	31.1	4.4	2.2
家事専業	276	12.0	55.4	23.2	3.6	5.8
無職	265	19.2	55.5	16.6	4.9	3.8
<家族構成>						
ひとり暮らし	128	18.8	55.5	20.3	3.9	1.6
夫妻だけ	365	12.6	55.9	23.3	3.8	4.4
親と子ども	838	13.6	52.3	27.8	4.2	2.1
親と子どもと祖父母	259	9.7	52.1	29.7	6.6	1.9
その他	49	16.3	57.1	18.4	4.1	4.1
<住居形態>						
持ち家	1,383	12.9	54.2	25.7	4.7	2.5
民営の借家	212	13.2	48.6	32.1	2.8	3.3
公営・雇用促進住宅	25	32.0	44.0	16.0	8.0	0.0
社宅・寮・官舎	13	15.4	76.9	7.7	0.0	0.0
その他	7	14.3	57.1	0.0	0.0	28.6
<居住地区>						
吉原	75	16.0	50.7	25.3	5.3	2.7
伝法	80	8.8	53.8	31.3	5.0	1.3
今泉	111	9.9	48.6	35.1	3.6	2.7
神戸	23	26.1	47.8	21.7	4.3	0.0
広見	82	12.2	52.4	31.7	1.2	2.4
青葉台	46	4.3	65.2	28.3	2.2	0.0
大淵	89	15.7	58.4	20.2	3.4	2.2
富士見台	37	16.2	43.2	27.0	8.1	5.4
原田	44	4.5	63.6	20.5	4.5	6.8
吉永	55	12.7	56.4	16.4	9.1	5.5
吉永北	14	21.4	35.7	28.6	0.0	14.3
須津	79	10.1	63.3	20.3	2.5	3.8
浮島	7	28.6	57.1	14.3	0.0	0.0
元吉原	48	8.3	54.2	31.3	0.0	6.3
富士駅北	66	7.6	60.6	27.3	4.5	0.0
富士北	79	11.4	50.6	30.4	5.1	2.5
富士駅南	85	17.6	42.4	29.4	9.4	1.2
田子浦	88	17.0	55.7	20.5	2.3	4.5
富士南	120	7.5	57.5	27.5	5.8	1.7
岩松	76	15.8	51.3	26.3	5.3	1.3
岩松北	43	14.0	46.5	34.9	2.3	2.3
鷹岡	88	15.9	53.4	26.1	2.3	2.3
丘	66	16.7	48.5	24.2	10.6	0.0
天間	33	24.2	51.5	15.2	0.0	9.1
富士川	70	20.0	52.9	24.3	1.4	1.4
松野	35	14.3	60.0	14.3	11.4	0.0
わからない	2	0.0	50.0	50.0	0.0	0.0
<居住年数>						
3年未満	52	11.5	42.3	42.3	3.8	0.0
3年以上5年未満	33	9.1	54.5	24.2	12.1	0.0
5年以上10年未満	74	12.2	44.6	35.1	6.8	1.4
10年以上20年未満	169	14.2	43.8	34.3	6.5	1.2
20年以上30年未満	232	10.3	58.6	24.6	5.6	0.9
30年以上	1,080	14.0	55.0	24.0	3.5	3.5
<未・既婚>						
結婚している	1,205	12.7	53.5	26.9	4.1	2.8
結婚していない	247	12.1	55.1	26.7	5.3	0.8
離婚または死別	161	16.8	52.2	21.7	5.6	3.7
<ライフステージ>						
独身期	138	10.9	53.6	26.8	8.0	0.7
家族形成期	130	8.5	48.5	38.5	4.6	0.0
家族成長前期	161	8.1	52.8	33.5	5.6	0.0
家族成長後期	144	10.4	56.3	28.5	4.2	0.7
家族成熟期	236	10.6	56.4	26.3	5.1	1.7
老齢期	680	17.9	52.6	20.7	3.5	5.1

問7：2 あなたがお住まいの地区は、地震や風水害などの災害に対する危機管理体制が充実していると思いますか。

	調査数	そう思う	ややそう思う	あまりそう思わない	そう思わない	無回答
全体	1,654	8.4	46.4	35.9	6.6	2.7
<性別>						
男性	717	10.0	46.4	35.8	6.1	1.5
女性	925	7.2	46.4	35.9	7.0	3.5
<年齢>						
10代	18	16.7	55.6	22.2	5.6	0.0
20代	120	1.7	40.8	47.5	10.0	0.0
30代	210	7.1	44.8	42.4	5.2	0.5
40代	290	7.6	45.5	40.0	5.2	1.7
50代	323	4.3	51.1	35.3	7.7	1.5
60代	325	11.7	44.0	35.4	7.4	1.5
70代以上	355	12.7	47.3	26.5	5.9	7.6
<職業>						
農林漁業	19	15.8	42.1	31.6	5.3	5.3
自営業	109	13.8	42.2	33.9	7.3	2.8
経営・管理職	47	14.9	48.9	27.7	6.4	2.1
事務職	197	4.6	48.2	41.6	4.6	1.0
専門・技術職	240	5.0	48.8	38.8	7.5	0.0
作業・技能職	236	7.6	45.8	38.6	7.2	0.8
販売・サービス業	157	8.9	44.6	36.9	7.6	1.9
保安職	11	0.0	18.2	72.7	9.1	0.0
学生	31	12.9	45.2	38.7	3.2	0.0
その他	45	11.1	37.8	42.2	4.4	4.4
家事専業	276	7.6	46.4	32.2	8.0	5.8
無職	265	11.3	50.2	27.9	5.7	4.9
<家族構成>						
ひとり暮らし	128	12.5	43.0	38.3	3.9	2.3
夫妻だけ	365	7.7	45.5	34.0	9.0	3.8
親と子ども	838	8.4	47.9	35.4	6.0	2.4
親と子どもと祖父母	259	7.7	42.9	39.8	8.1	1.5
その他	49	10.2	57.1	28.6	0.0	4.1
<住居形態>						
持ち家	1,383	8.3	46.6	36.1	6.7	2.3
民営の借家	212	9.0	44.8	35.8	7.1	3.3
公営・雇用促進住宅	25	12.0	48.0	24.0	8.0	8.0
社宅・寮・官舎	13	7.7	61.5	30.8	0.0	0.0
その他	7	14.3	28.6	28.6	0.0	28.6
<居住地区>						
吉原	75	5.3	53.3	37.3	2.7	1.3
伝法	80	10.0	45.0	37.5	7.5	0.0
今泉	111	9.0	45.0	35.1	9.0	1.8
神戸	23	8.7	56.5	17.4	13.0	4.3
広見	82	11.0	52.4	29.3	3.7	3.7
青葉台	46	6.5	67.4	26.1	0.0	0.0
大淵	89	6.7	42.7	39.3	9.0	2.2
富士見台	37	13.5	54.1	21.6	5.4	5.4
原田	44	2.3	63.6	25.0	2.3	6.8
吉永	55	16.4	40.0	36.4	3.6	3.6
吉永北	14	7.1	28.6	35.7	14.3	14.3
須津	79	12.7	44.3	32.9	7.6	2.5
浮島	7	0.0	71.4	28.6	0.0	0.0
元吉原	48	0.0	33.3	52.1	8.3	6.3
富士駅北	66	9.1	50.0	36.4	4.5	0.0
富士北	79	6.3	55.7	31.6	5.1	1.3
富士駅南	85	11.8	47.1	34.1	7.1	0.0
田子浦	88	13.6	38.6	33.0	10.2	4.5
富士南	120	3.3	38.3	45.0	10.0	3.3
岩松	76	7.9	38.2	44.7	5.3	3.9
岩松北	43	4.7	44.2	39.5	7.0	4.7
鷹岡	88	9.1	50.0	33.0	5.7	2.3
丘	66	18.2	40.9	33.3	7.6	0.0
天間	33	6.1	66.7	15.2	3.0	9.1
富士川	70	2.9	40.0	47.1	8.6	1.4
松野	35	2.9	45.7	45.7	5.7	0.0
わからない	2	0.0	50.0	50.0	0.0	0.0
<居住年数>						
3年未満	52	3.8	51.9	40.4	3.8	0.0
3年以上5年未満	33	3.0	57.6	30.3	9.1	0.0
5年以上10年未満	74	8.1	43.2	41.9	5.4	1.4
10年以上20年未満	169	10.1	44.4	36.7	6.5	2.4
20年以上30年未満	232	5.6	43.5	42.2	7.8	0.9
30年以上	1,080	8.9	47.1	34.1	6.6	3.3
<未・既婚>						
結婚している	1,205	8.5	47.3	34.9	6.8	2.5
結婚していない	247	7.3	42.5	42.5	6.1	1.6
離婚または死別	161	9.3	44.1	35.4	6.2	5.0
<ライフステージ>						
独身期	138	4.3	44.2	43.5	7.2	0.7
家族形成期	130	5.4	45.4	43.1	6.2	0.0
家族成長前期	161	8.7	42.9	42.2	6.2	0.0
家族成長後期	144	6.9	44.4	38.9	8.3	1.4
家族成熟期	236	4.2	53.8	32.6	6.8	2.5
高齢期	680	12.2	45.7	30.7	6.6	4.7

問7：3 富士市は、119番通報すればすぐに駆けつけて対応してくれると思いますか。

	調査数	そう思う	ややそう思う	あまりそう思わない	そう思わない	無回答
全体	1,654	31.1	49.3	14.1	2.8	2.7
<性別>						
男性	717	29.3	52.3	13.9	2.4	2.1
女性	925	32.4	47.0	14.2	3.2	3.1
<年齢>						
10代	18	16.7	72.2	11.1	0.0	0.0
20代	120	17.5	55.0	22.5	5.0	0.0
30代	210	24.8	50.5	19.0	4.8	1.0
40代	290	23.8	58.3	14.1	2.8	1.0
50代	323	26.0	52.6	15.8	3.7	1.9
60代	325	37.5	46.8	12.3	1.2	2.2
70代以上	355	45.6	37.2	8.2	1.7	7.3
<職業>						
農林漁業	19	52.6	26.3	15.8	0.0	5.3
自営業	109	40.4	45.0	10.1	0.0	4.6
経営・管理職	47	29.8	46.8	17.0	2.1	4.3
事務職	197	22.8	57.9	13.7	4.6	1.0
専門・技術職	240	21.3	55.0	19.6	3.8	0.4
作業・技能職	236	27.1	52.1	17.4	2.5	0.8
販売・サービス業	157	24.2	52.9	15.9	5.1	1.9
保安職	11	45.5	36.4	18.2	0.0	0.0
学生	31	22.6	74.2	3.2	0.0	0.0
その他	45	24.4	44.4	17.8	4.4	8.9
家事専業	276	38.0	43.5	11.2	2.9	4.3
無職	265	43.4	41.5	9.1	1.5	4.5
<家族構成>						
ひとり暮らし	128	32.8	46.9	10.9	6.3	3.1
夫妻だけ	365	33.4	45.2	13.2	2.5	5.8
親と子ども	838	29.6	51.8	14.4	2.4	1.8
親と子どもと祖父母	259	30.9	48.6	16.2	3.9	0.4
その他	49	38.8	46.9	8.2	0.0	6.1
<住居形態>						
持ち家	1,383	31.8	49.1	13.6	3.2	2.3
民営の借家	212	24.5	53.3	17.5	0.9	3.8
公営・雇用促進住宅	25	48.0	32.0	8.0	4.0	8.0
社宅・寮・官舎	13	15.4	76.9	7.7	0.0	0.0
その他	7	57.1	0.0	14.3	0.0	28.6
<居住地区>						
吉原	75	33.3	53.3	12.0	1.3	0.0
伝法	80	25.0	48.8	18.8	3.8	3.8
今泉	111	26.1	55.0	13.5	3.6	1.8
神戸	23	30.4	47.8	13.0	4.3	4.3
広見	82	35.4	52.4	8.5	1.2	2.4
青葉台	46	19.6	65.2	13.0	0.0	2.2
大淵	89	28.1	48.3	18.0	2.2	3.4
富士見台	37	35.1	48.6	5.4	5.4	5.4
原田	44	31.8	50.0	11.4	0.0	6.8
吉永	55	38.2	45.5	9.1	3.6	3.6
吉永北	14	28.6	28.6	21.4	7.1	14.3
須津	79	29.1	55.7	10.1	2.5	2.5
浮島	7	42.9	42.9	14.3	0.0	0.0
元吉原	48	33.3	50.0	12.5	0.0	4.2
富士駅北	66	30.3	51.5	16.7	1.5	0.0
富士北	79	29.1	48.1	16.5	3.8	2.5
富士駅南	85	41.2	40.0	12.9	4.7	1.2
田子浦	88	27.3	54.5	13.6	2.3	2.3
富士南	120	26.7	50.8	16.7	4.2	1.7
岩松	76	23.7	53.9	14.5	6.6	1.3
岩松北	43	30.2	51.2	14.0	2.3	2.3
鷹岡	88	37.5	47.7	12.5	0.0	2.3
丘	66	40.9	43.9	10.6	3.0	1.5
天間	33	45.5	27.3	12.1	0.0	15.2
富士川	70	34.3	38.6	22.9	2.9	1.4
松野	35	25.7	51.4	14.3	5.7	2.9
わからない	2	50.0	0.0	50.0	0.0	0.0
<居住年数>						
3年未満	52	11.5	61.5	21.2	5.8	0.0
3年以上5年未満	33	27.3	57.6	12.1	3.0	0.0
5年以上10年未満	74	28.4	52.7	13.5	4.1	1.4
10年以上20年未満	169	27.8	52.7	13.6	3.0	3.0
20年以上30年未満	232	23.7	52.6	19.0	3.9	0.9
30年以上	1,080	34.3	47.3	12.8	2.3	3.3
<未・既婚>						
結婚している	1,205	31.6	49.1	13.9	2.6	2.7
結婚していない	247	20.6	56.7	17.0	4.0	1.6
離婚または死別	161	41.0	41.0	9.9	3.7	4.3
<ライフステージ>						
独身期	138	17.4	58.0	18.8	5.1	0.7
家族形成期	130	21.5	54.6	20.8	3.1	0.0
家族成長前期	161	28.0	49.7	18.0	4.3	0.0
家族成長後期	144	25.0	59.7	11.8	2.8	0.7
家族成熟期	236	26.7	50.0	16.9	3.4	3.0
老齢期	680	41.8	41.8	10.1	1.5	4.9

問7：4 あなたがお住まいの地区は、台風などの際に水害の心配がないと思いますか。

	調査数	そう思う	ややそう思う	あまりそう思わない	そう思わない	無回答
全体	1,654	33.0	28.1	23.1	14.0	1.9
<性別>						
男性	717	35.1	26.6	22.3	13.9	2.0
女性	925	31.4	29.0	23.9	14.1	1.7
<年齢>						
10代	18	33.3	50.0	16.7	0.0	0.0
20代	120	18.3	39.2	21.7	20.8	0.0
30代	210	22.9	34.3	27.1	15.2	0.5
40代	290	26.9	22.4	29.0	20.0	1.7
50代	323	28.5	28.2	29.1	13.6	0.6
60代	325	41.8	25.5	20.0	11.7	0.9
70代以上	355	44.8	26.5	14.1	9.3	5.4
<職業>						
農林漁業	19	36.8	31.6	26.3	5.3	0.0
自営業	109	32.1	31.2	24.8	9.2	2.8
経営・管理職	47	40.4	34.0	12.8	8.5	4.3
事務職	197	28.4	28.9	24.9	17.3	0.5
専門・技術職	240	24.2	25.4	31.3	18.8	0.4
作業・技能職	236	33.9	25.0	24.2	16.1	0.8
販売・サービス業	157	31.8	24.2	28.0	15.3	0.6
保安職	11	27.3	9.1	45.5	18.2	0.0
学生	31	22.6	41.9	29.0	6.5	0.0
その他	45	33.3	24.4	31.1	6.7	4.4
家事専業	276	34.8	31.5	16.7	14.1	2.9
無職	265	42.3	29.4	14.7	9.8	3.8
<家族構成>						
ひとり暮らし	128	35.2	28.1	22.7	12.5	1.6
夫妻だけ	365	36.2	28.5	20.8	12.1	2.5
親と子ども	838	32.0	27.8	23.7	14.7	1.8
親と子どもと祖父母	259	30.5	27.4	23.9	17.0	1.2
その他	49	36.7	32.7	24.5	4.1	2.0
<住居形態>						
持ち家	1,383	34.2	27.7	22.3	14.3	1.4
民営の借家	212	23.1	30.7	29.7	12.7	3.8
公営・雇用促進住宅	25	48.0	28.0	16.0	4.0	4.0
社宅・寮・官舎	13	30.8	23.1	23.1	23.1	0.0
その他	7	28.6	57.1	0.0	0.0	14.3
<居住地区>						
吉原	75	22.7	20.0	38.7	17.3	1.3
伝法	80	50.0	30.0	16.3	3.8	0.0
今泉	111	43.2	33.3	14.4	8.1	0.9
神戸	23	60.9	30.4	8.7	0.0	0.0
広見	82	54.9	24.4	14.6	3.7	2.4
青葉台	46	50.0	26.1	19.6	2.2	2.2
大淵	89	58.4	22.5	13.5	4.5	1.1
富士見台	37	64.9	29.7	2.7	0.0	2.7
原田	44	34.1	34.1	27.3	4.5	0.0
吉永	55	27.3	32.7	20.0	18.2	1.8
吉永北	14	21.4	28.6	21.4	21.4	7.1
須津	79	15.2	38.0	21.5	22.8	2.5
浮島	7	0.0	28.6	42.9	28.6	0.0
元吉原	48	8.3	22.9	25.0	35.4	8.3
富士駅北	66	18.2	31.8	31.8	15.2	3.0
富士北	79	13.9	30.4	36.7	16.5	2.5
富士駅南	85	22.4	31.8	23.5	22.4	0.0
田子浦	88	19.3	20.5	23.9	33.0	3.4
富士南	120	5.8	28.3	43.3	21.7	0.8
岩松	76	17.1	28.9	36.8	14.5	2.6
岩松北	43	25.6	39.5	23.3	11.6	0.0
鷹岡	88	48.9	30.7	12.5	5.7	2.3
丘	66	63.6	19.7	9.1	7.6	0.0
天間	33	48.5	30.3	12.1	3.0	6.1
富士川	70	28.6	22.9	28.6	18.6	1.4
松野	35	51.4	20.0	8.6	20.0	0.0
わからない	2	0.0	50.0	50.0	0.0	0.0
<居住年数>						
3年未満	52	13.5	36.5	32.7	17.3	0.0
3年以上5年未満	33	24.2	27.3	24.2	21.2	3.0
5年以上10年未満	74	18.9	33.8	28.4	17.6	1.4
10年以上20年未満	169	26.6	26.0	29.0	16.0	2.4
20年以上30年未満	232	25.9	31.5	25.4	16.4	0.9
30年以上	1,080	37.5	27.0	20.9	12.5	2.0
<未・既婚>						
結婚している	1,205	33.8	26.9	23.2	14.4	1.7
結婚していない	247	23.9	34.4	26.3	13.8	1.6
離婚または死別	161	41.6	25.5	18.6	11.8	2.5
<ライフステージ>						
独身期	138	19.6	34.8	26.1	18.8	0.7
家族形成期	130	20.8	36.2	27.7	15.4	0.0
家族成長前期	161	24.8	26.1	25.5	23.6	0.0
家族成長後期	144	29.9	24.3	27.1	18.1	0.7
家族成熟期	236	29.7	27.5	28.8	12.7	1.3
老齢期	680	43.4	26.0	16.9	10.4	3.2

問7：5 富士市は、医療体制が整っていると思いますか。

	調査数	そう思う	ややそう思う	あまりそう思わない	そう思わない	無回答
全体	1,654	11.7	41.9	32.6	11.0	2.8
<性別>						
男性	717	12.7	42.0	32.2	11.0	2.1
女性	925	10.8	41.9	33.2	10.9	3.1
<年齢>						
10代	18	27.8	50.0	22.2	0.0	0.0
20代	120	9.2	53.3	31.7	5.8	0.0
30代	210	10.0	42.9	32.4	13.8	1.0
40代	290	9.3	41.0	33.1	15.2	1.4
50代	323	5.9	35.3	41.8	16.1	0.9
60代	325	10.8	41.5	37.8	8.3	1.5
70代以上	355	20.6	44.5	20.6	5.6	8.7
<職業>						
農林漁業	19	10.5	47.4	31.6	5.3	5.3
自営業	109	16.5	31.2	38.5	11.0	2.8
経営・管理職	47	2.1	40.4	42.6	10.6	4.3
事務職	197	5.1	43.1	38.6	12.2	1.0
専門・技術職	240	8.8	35.0	36.3	20.0	0.0
作業・技能職	236	11.4	41.1	35.6	10.2	1.7
販売・サービス業	157	5.7	49.0	32.5	11.5	1.3
保安職	11	0.0	36.4	36.4	27.3	0.0
学生	31	22.6	58.1	19.4	0.0	0.0
その他	45	13.3	31.1	40.0	11.1	4.4
家事専業	276	15.9	44.2	28.6	6.9	4.3
無職	265	17.0	46.4	23.0	7.2	6.4
<家族構成>						
ひとり暮らし	128	18.0	46.9	24.2	7.8	3.1
夫妻だけ	365	11.8	42.7	30.7	10.4	4.4
親と子ども	838	11.0	40.6	35.3	10.7	2.4
親と子どもと祖父母	259	10.4	41.7	30.5	15.8	1.5
その他	49	12.2	49.0	34.7	2.0	2.0
<住居形態>						
持ち家	1,383	11.0	40.9	34.3	11.4	2.5
民営の借家	212	14.2	48.1	25.0	9.0	3.8
公営・雇用促進住宅	25	24.0	44.0	20.0	8.0	4.0
社宅・寮・官舎	13	7.7	76.9	15.4	0.0	0.0
その他	7	14.3	14.3	14.3	28.6	28.6
<居住地区>						
吉原	75	13.3	44.0	30.7	9.3	2.7
伝法	80	6.3	42.5	32.5	17.5	1.3
今泉	111	12.6	39.6	31.5	14.4	1.8
神戸	23	21.7	39.1	17.4	17.4	4.3
広見	82	12.2	46.3	34.1	2.4	4.9
青葉台	46	6.5	50.0	32.6	10.9	0.0
大淵	89	12.4	41.6	34.8	10.1	1.1
富士見台	37	13.5	29.7	35.1	16.2	5.4
原田	44	4.5	40.9	36.4	11.4	6.8
吉永	55	14.5	41.8	34.5	7.3	1.8
吉永北	14	0.0	42.9	28.6	14.3	14.3
須津	79	11.4	54.4	24.1	7.6	2.5
浮島	7	14.3	57.1	28.6	0.0	0.0
元吉原	48	6.3	41.7	27.1	18.8	6.3
富士駅北	66	12.1	36.4	30.3	18.2	3.0
富士北	79	13.9	36.7	35.4	12.7	1.3
富士駅南	85	11.8	31.8	42.4	11.8	2.4
田子浦	88	13.6	43.2	29.5	10.2	3.4
富士南	120	9.2	46.7	31.7	10.0	2.5
岩松	76	9.2	50.0	28.9	11.8	0.0
岩松北	43	4.7	51.2	32.6	9.3	2.3
鷹岡	88	12.5	42.0	31.8	10.2	3.4
丘	66	18.2	37.9	36.4	6.1	1.5
天間	33	15.2	30.3	36.4	6.1	12.1
富士川	70	15.7	34.3	37.1	11.4	1.4
松野	35	8.6	48.6	37.1	5.7	0.0
わからない	2	50.0	0.0	50.0	0.0	0.0
<居住年数>						
3年未満	52	13.5	46.2	28.8	11.5	0.0
3年以上5年未満	33	15.2	51.5	18.2	15.2	0.0
5年以上10年未満	74	12.2	54.1	24.3	8.1	1.4
10年以上20年未満	169	13.0	41.4	35.5	8.9	1.2
20年以上30年未満	232	9.1	46.6	30.6	12.9	0.9
30年以上	1,080	11.5	40.1	33.9	10.8	3.7
<未・既婚>						
結婚している	1,205	11.7	41.3	33.5	10.9	2.6
結婚していない	247	10.1	43.7	32.0	13.0	1.2
離婚または死別	161	12.4	41.6	29.8	10.6	5.6
<ライフステージ>						
独身期	138	10.9	44.2	29.7	13.8	1.4
家族形成期	130	11.5	50.8	26.2	11.5	0.0
家族成長前期	161	10.6	42.9	35.4	11.2	0.0
家族成長後期	144	9.7	34.7	39.6	15.3	0.7
家族成熟期	236	5.9	33.5	42.8	16.1	1.7
老齢期	680	15.9	43.1	28.8	6.9	5.3

問7：6 富士市は、安心して子どもを産み育てる環境が充実していると思いますか。

	調査数	そう思う	ややそう思う	あまりそう思わない	そう思わない	無回答
全体	1,654	9.7	50.0	30.4	6.0	4.0
<性別>						
男性	717	9.6	50.6	31.8	4.9	3.1
女性	925	9.6	49.4	29.5	6.8	4.6
<年齢>						
10代	18	11.1	72.2	16.7	0.0	0.0
20代	120	8.3	50.0	33.3	8.3	0.0
30代	210	11.4	46.7	31.0	10.0	1.0
40代	290	7.9	48.3	33.4	7.2	3.1
50代	323	7.7	48.6	34.7	7.1	1.9
60代	325	9.2	49.2	32.9	5.2	3.4
70代以上	355	12.4	54.9	20.8	1.7	10.1
<職業>						
農林漁業	19	21.1	57.9	5.3	10.5	5.3
自営業	109	10.1	42.2	34.9	7.3	5.5
経営・管理職	47	6.4	51.1	34.0	4.3	4.3
事務職	197	7.1	51.3	34.0	6.1	1.5
専門・技術職	240	7.1	47.1	35.0	10.4	0.4
作業・技能職	236	12.3	46.6	32.6	5.9	2.5
販売・サービス業	157	6.4	54.8	29.9	7.0	1.9
保安職	11	0.0	36.4	54.5	9.1	0.0
学生	31	16.1	54.8	29.0	0.0	0.0
その他	45	11.1	48.9	28.9	6.7	4.4
家事専業	276	13.8	46.4	27.9	4.7	7.2
無職	265	8.7	58.5	23.0	1.9	7.9
<家族構成>						
ひとり暮らし	128	7.8	57.0	25.8	2.3	7.0
夫妻だけ	365	9.0	47.9	33.2	3.8	6.0
親と子ども	838	9.8	49.4	30.1	7.3	3.5
親と子どもと祖父母	259	10.8	51.4	29.3	7.3	1.2
その他	49	10.2	51.0	34.7	0.0	4.1
<住居形態>						
持ち家	1,383	8.8	50.8	30.7	6.2	3.5
民営の借家	212	13.2	46.7	29.2	5.2	5.7
公営・雇用促進住宅	25	16.0	40.0	32.0	4.0	8.0
社宅・寮・官舎	13	30.8	53.8	15.4	0.0	0.0
その他	7	14.3	42.9	14.3	0.0	28.6
<居住地区>						
吉原	75	9.3	57.3	25.3	2.7	5.3
伝法	80	6.3	52.5	26.3	12.5	2.5
今泉	111	10.8	40.5	36.9	6.3	5.4
神戸	23	8.7	47.8	26.1	8.7	8.7
広見	82	11.0	57.3	25.6	2.4	3.7
青葉台	46	6.5	58.7	30.4	4.3	0.0
大淵	89	7.9	58.4	27.0	2.2	4.5
富士見台	37	10.8	51.4	18.9	13.5	5.4
原田	44	2.3	56.8	27.3	6.8	6.8
吉永	55	14.5	38.2	38.2	5.5	3.6
吉永北	14	7.1	42.9	35.7	0.0	14.3
須津	79	13.9	55.7	17.7	8.9	3.8
浮島	7	14.3	57.1	28.6	0.0	0.0
元吉原	48	4.2	50.0	31.3	6.3	8.3
富士駅北	66	9.1	51.5	33.3	4.5	1.5
富士北	79	11.4	45.6	32.9	7.6	2.5
富士駅南	85	8.2	38.8	40.0	8.2	4.7
田子浦	88	15.9	48.9	26.1	4.5	4.5
富士南	120	6.7	50.8	33.3	6.7	2.5
岩松	76	9.2	51.3	25.0	9.2	5.3
岩松北	43	9.3	48.8	32.6	4.7	4.7
鷹岡	88	10.2	54.5	28.4	4.5	2.3
丘	66	13.6	47.0	36.4	1.5	1.5
天間	33	12.1	39.4	36.4	0.0	12.1
富士川	70	8.6	48.6	32.9	8.6	1.4
松野	35	2.9	60.0	31.4	5.7	0.0
わからない	2	50.0	0.0	50.0	0.0	0.0
<居住年数>						
3年未満	52	5.8	46.2	42.3	5.8	0.0
3年以上5年未満	33	18.2	51.5	21.2	9.1	0.0
5年以上10年未満	74	10.8	54.1	23.0	9.5	2.7
10年以上20年未満	169	8.9	47.9	32.0	7.1	4.1
20年以上30年未満	232	7.3	50.0	32.3	8.2	2.2
30年以上	1,080	9.8	50.6	30.0	4.9	4.7
<未・既婚>						
結婚している	1,205	10.9	49.3	30.8	5.6	3.4
結婚していない	247	5.7	49.0	34.0	6.9	4.5
離婚または死別	161	6.8	55.3	23.6	7.5	6.8
<ライフステージ>						
独身期	138	6.5	47.8	36.2	8.0	1.4
家族形成期	130	11.5	53.1	24.6	10.8	0.0
家族成長前期	161	12.4	52.2	28.6	6.2	0.6
家族成長後期	144	11.8	41.7	37.5	7.6	1.4
家族成熟期	236	8.1	47.5	34.3	8.1	2.1
老齢期	680	10.9	52.2	26.6	3.4	6.9

問7：7 富士市では、介護が必要な状態になったとしても、適切な公的サービスを受けることができると
 思いますか。

	調査数	そう思う	ややそう思う	あまりそう思わない	そう思わない	無回答
全体	1,654	9.1	40.9	39.0	7.7	3.2
<性別>						
男性	717	8.4	41.1	40.3	7.3	2.9
女性	925	9.7	41.1	37.7	8.1	3.4
<年齢>						
10代	18	11.1	55.6	33.3	0.0	0.0
20代	120	7.5	50.0	38.3	4.2	0.0
30代	210	6.2	40.0	42.4	9.0	2.4
40代	290	5.2	39.7	44.8	8.3	2.1
50代	323	7.1	35.3	46.7	9.0	1.9
60代	325	9.5	46.2	34.5	8.0	1.8
70代以上	355	16.1	40.0	29.6	6.5	7.9
<職業>						
農林漁業	19	21.1	36.8	31.6	5.3	5.3
自営業	109	11.0	44.0	36.7	3.7	4.6
経営・管理職	47	4.3	29.8	59.6	2.1	4.3
事務職	197	4.6	37.6	48.2	7.6	2.0
専門・技術職	240	5.4	45.0	40.4	7.9	1.3
作業・技能職	236	8.9	38.6	40.3	11.0	1.3
販売・サービス業	157	7.0	41.4	40.1	9.6	1.9
保安職	11	0.0	9.1	81.8	9.1	0.0
学生	31	16.1	51.6	32.3	0.0	0.0
その他	45	6.7	37.8	40.0	8.9	6.7
家事専業	276	11.2	43.8	33.7	7.2	4.0
無職	265	14.3	41.9	30.9	6.8	6.0
<家族構成>						
ひとり暮らし	128	11.7	41.4	35.2	7.0	4.7
夫妻だけ	365	7.4	38.1	39.7	9.3	5.5
親と子ども	838	8.9	40.2	40.6	7.6	2.6
親と子どもと祖父母	259	10.0	47.1	35.5	6.6	0.8
その他	49	14.3	49.0	28.6	4.1	4.1
<住居形態>						
持ち家	1,383	8.8	41.3	39.0	8.1	2.8
民営の借家	212	9.0	39.6	40.1	6.1	5.2
公営・雇用促進住宅	25	16.0	48.0	28.0	4.0	4.0
社宅・寮・官舎	13	15.4	38.5	46.2	0.0	0.0
その他	7	28.6	28.6	14.3	14.3	14.3
<居住地区>						
吉原	75	10.7	52.0	32.0	4.0	1.3
伝法	80	10.0	41.3	37.5	11.3	0.0
今泉	111	9.0	42.3	33.3	12.6	2.7
神戸	23	8.7	39.1	26.1	17.4	8.7
広見	82	12.2	39.0	37.8	6.1	4.9
青葉台	46	8.7	43.5	43.5	4.3	0.0
大淵	89	12.4	40.4	38.2	4.5	4.5
富士見台	37	2.7	45.9	32.4	16.2	2.7
原田	44	2.3	50.0	36.4	6.8	4.5
吉永	55	9.1	40.0	40.0	5.5	5.5
吉永北	14	0.0	42.9	35.7	0.0	21.4
須津	79	11.4	39.2	39.2	7.6	2.5
浮島	7	14.3	57.1	28.6	0.0	0.0
元吉原	48	10.4	41.7	37.5	6.3	4.2
富士駅北	66	12.1	34.8	42.4	7.6	3.0
富士北	79	11.4	39.2	35.4	10.1	3.8
富士駅南	85	3.5	32.9	48.2	14.1	1.2
田子浦	88	12.5	33.0	44.3	8.0	2.3
富士南	120	5.8	44.2	44.2	4.2	1.7
岩松	76	6.6	34.2	44.7	7.9	6.6
岩松北	43	4.7	41.9	44.2	4.7	4.7
鷹岡	88	10.2	47.7	35.2	4.5	2.3
丘	66	7.6	43.9	39.4	7.6	1.5
天間	33	15.2	39.4	36.4	3.0	6.1
富士川	70	8.6	40.0	40.0	8.6	2.9
松野	35	11.4	48.6	28.6	8.6	2.9
わからない	2	0.0	50.0	50.0	0.0	0.0
<居住年数>						
3年未満	52	1.9	50.0	40.4	7.7	0.0
3年以上5年未満	33	15.2	45.5	33.3	6.1	0.0
5年以上10年未満	74	6.8	50.0	35.1	5.4	2.7
10年以上20年未満	169	7.1	37.3	45.0	7.7	3.0
20年以上30年未満	232	7.8	43.1	40.9	6.5	1.7
30年以上	1,080	9.8	40.1	38.1	8.1	3.8
<未・既婚>						
結婚している	1,205	9.0	40.9	39.8	7.3	3.0
結婚していない	247	8.5	43.3	37.7	8.1	2.4
離婚または死別	161	9.9	37.3	36.0	11.2	5.6
<ライフステージ>						
独身期	138	7.2	45.7	38.4	6.5	2.2
家族形成期	130	7.7	48.5	37.7	4.6	1.5
家族成長前期	161	5.0	34.8	50.3	9.3	0.6
家族成長後期	144	6.3	40.3	46.5	5.6	1.4
家族成熟期	236	5.9	35.6	45.3	10.6	2.5
高齢期	680	12.9	42.9	31.9	7.2	5.0

問7：8 あなたには、困ったときに相談できる近所の人がありますか。

	調査数	そう思う	ややそう思う	あまりそう思わない	そう思わない	無回答
全体	1,654	21.2	33.4	25.9	16.6	2.9
<性別>						
男性	717	16.5	35.1	29.4	16.5	2.5
女性	925	25.0	31.8	23.4	16.8	3.1
<年齢>						
10代	18	11.1	44.4	27.8	16.7	0.0
20代	120	15.0	24.2	30.8	30.0	0.0
30代	210	23.3	29.5	20.0	26.7	0.5
40代	290	18.6	33.8	27.2	19.0	1.4
50代	323	16.1	40.6	24.5	17.3	1.5
60代	325	21.2	33.2	31.1	11.7	2.8
70代以上	355	29.3	31.5	23.1	8.5	7.6
<職業>						
農林漁業	19	31.6	42.1	15.8	5.3	5.3
自営業	109	25.7	36.7	22.9	8.3	6.4
経営・管理職	47	17.0	42.6	19.1	17.0	4.3
事務職	197	14.7	40.1	23.9	20.3	1.0
専門・技術職	240	18.8	38.3	21.7	20.4	0.8
作業・技能職	236	19.1	27.1	31.4	21.2	1.3
販売・サービス業	157	17.2	29.3	31.8	19.7	1.9
保安職	11	0.0	36.4	45.5	18.2	0.0
学生	31	16.1	38.7	35.5	9.7	0.0
その他	45	17.8	28.9	28.9	20.0	4.4
家事専業	276	31.5	29.0	21.4	13.4	4.7
無職	265	22.6	33.2	27.5	12.5	4.2
<家族構成>						
ひとり暮らし	128	19.5	28.1	21.9	27.3	3.1
夫妻だけ	365	21.6	27.1	27.7	18.4	5.2
親と子ども	838	21.4	35.9	26.0	14.3	2.4
親と子どもと祖父母	259	21.2	37.8	25.1	15.1	0.8
その他	49	22.4	26.5	26.5	20.4	4.1
<住居形態>						
持ち家	1,383	22.6	35.4	25.7	13.6	2.6
民営の借家	212	13.7	17.9	29.7	34.9	3.8
公営・雇用促進住宅	25	16.0	56.0	12.0	12.0	4.0
社宅・寮・官舎	13	7.7	30.8	7.7	53.8	0.0
その他	7	28.6	0.0	14.3	28.6	28.6
<居住地区>						
吉原	75	18.7	37.3	25.3	16.0	2.7
伝法	80	15.0	41.3	18.8	22.5	2.5
今泉	111	20.7	19.8	27.0	30.6	1.8
神戸	23	17.4	26.1	21.7	26.1	8.7
広見	82	20.7	39.0	22.0	14.6	3.7
青葉台	46	15.2	39.1	28.3	15.2	2.2
大淵	89	23.6	32.6	23.6	16.9	3.4
富士見台	37	10.8	48.6	13.5	21.6	5.4
原田	44	22.7	22.7	36.4	11.4	6.8
吉永	55	30.9	32.7	25.5	9.1	1.8
吉永北	14	14.3	42.9	28.6	7.1	7.1
須津	79	29.1	25.3	31.6	12.7	1.3
浮島	7	28.6	28.6	28.6	14.3	0.0
元吉原	48	14.6	35.4	29.2	14.6	6.3
富士駅北	66	19.7	28.8	28.8	21.2	1.5
富士北	79	21.5	29.1	29.1	17.7	2.5
富士駅南	85	17.6	34.1	29.4	18.8	0.0
田子浦	88	27.3	30.7	26.1	11.4	4.5
富士南	120	21.7	35.8	23.3	18.3	0.8
岩松	76	17.1	38.2	23.7	18.4	2.6
岩松北	43	14.0	41.9	30.2	11.6	2.3
鷹岡	88	20.5	31.8	29.5	17.0	1.1
丘	66	24.2	34.8	25.8	10.6	4.5
天間	33	24.2	42.4	15.2	9.1	9.1
富士川	70	21.4	35.7	28.6	10.0	4.3
松野	35	37.1	28.6	22.9	11.4	0.0
わからない	2	50.0	0.0	0.0	50.0	0.0
<居住年数>						
3年未満	52	15.4	15.4	25.0	44.2	0.0
3年以上5年未満	33	12.1	30.3	27.3	30.3	0.0
5年以上10年未満	74	20.3	31.1	23.0	25.7	0.0
10年以上20年未満	169	19.5	35.5	24.3	18.9	1.8
20年以上30年未満	232	18.1	33.2	25.9	21.6	1.3
30年以上	1,080	22.7	34.3	26.4	12.9	3.8
<未・既婚>						
結婚している	1,205	23.0	35.0	24.8	14.4	2.7
結婚していない	247	12.6	26.3	32.8	26.3	2.0
離婚または死別	161	21.1	31.7	23.0	19.3	5.0
<ライフステージ>						
独身期	138	12.3	27.5	33.3	26.1	0.7
家族形成期	130	25.4	26.2	18.5	30.0	0.0
家族成長前期	161	23.6	40.4	21.1	14.9	0.0
家族成長後期	144	19.4	41.7	22.2	16.0	0.7
家族成熟期	236	16.5	38.6	26.7	16.1	2.1
老齢期	680	25.4	32.4	26.9	10.0	5.3

問7：9 富士市内には、知人を案内し自慢したい場所があると思いますか。

	調査数	そう思う	ややそう思う	あまりそう思わない	そう思わない	無回答
全体	1,654	11.8	33.1	40.1	12.0	3.1
<性別>						
男性	717	13.5	32.9	41.6	10.0	2.0
女性	925	10.4	33.2	39.4	13.3	3.8
<年齢>						
10代	18	11.1	33.3	44.4	11.1	0.0
20代	120	10.0	29.2	42.5	18.3	0.0
30代	210	16.2	33.3	39.5	11.0	0.0
40代	290	9.3	34.8	39.3	14.5	2.1
50代	323	10.5	31.3	44.0	12.7	1.5
60代	325	8.3	32.0	44.6	12.6	2.5
70代以上	355	16.3	34.9	33.2	6.8	8.7
<職業>						
農林漁業	19	15.8	36.8	36.8	5.3	5.3
自営業	109	20.2	23.9	38.5	12.8	4.6
経営・管理職	47	12.8	27.7	48.9	6.4	4.3
事務職	197	10.2	35.5	39.6	14.2	0.5
専門・技術職	240	11.7	33.8	42.5	12.1	0.0
作業・技能職	236	8.1	33.9	44.1	12.3	1.7
販売・サービス業	157	10.2	31.8	42.0	12.1	3.8
保安職	11	0.0	36.4	45.5	18.2	0.0
学生	31	16.1	35.5	41.9	6.5	0.0
その他	45	13.3	35.6	35.6	11.1	4.4
家事専業	276	10.9	33.3	38.0	11.6	6.2
無職	265	14.0	35.5	35.8	10.2	4.5
<家族構成>						
ひとり暮らし	128	17.2	30.5	35.2	14.1	3.1
夫妻だけ	365	9.6	32.9	41.6	11.2	4.7
親と子ども	838	11.3	33.9	39.6	12.5	2.6
親と子どもと祖父母	259	14.3	32.0	41.7	10.4	1.5
その他	49	10.2	36.7	40.8	6.1	6.1
<住居形態>						
持ち家	1,383	11.6	33.8	40.0	12.1	2.5
民営の借家	212	11.3	32.5	41.0	10.4	4.7
公営・雇用促進住宅	25	28.0	20.0	32.0	12.0	8.0
社宅・寮・官舎	13	15.4	7.7	53.8	23.1	0.0
その他	7	14.3	0.0	28.6	28.6	28.6
<居住地区>						
吉原	75	13.3	37.3	40.0	8.0	1.3
伝法	80	7.5	33.8	41.3	15.0	2.5
今泉	111	5.4	24.3	45.9	21.6	2.7
神戸	23	21.7	34.8	21.7	17.4	4.3
広見	82	6.1	35.4	46.3	7.3	4.9
青葉台	46	6.5	43.5	39.1	10.9	0.0
大淵	89	20.2	31.5	36.0	7.9	4.5
富士見台	37	10.8	32.4	40.5	10.8	5.4
原田	44	4.5	36.4	38.6	13.6	6.8
吉永	55	20.0	34.5	32.7	10.9	1.8
吉永北	14	0.0	50.0	35.7	0.0	14.3
須津	79	21.5	36.7	25.3	13.9	2.5
浮島	7	14.3	14.3	57.1	14.3	0.0
元吉原	48	12.5	33.3	39.6	10.4	4.2
富士駅北	66	10.6	30.3	45.5	13.6	0.0
富士北	79	10.1	39.2	36.7	11.4	2.5
富士駅南	85	10.6	34.1	41.2	14.1	0.0
田子浦	88	17.0	36.4	31.8	9.1	5.7
富士南	120	10.0	30.0	45.8	12.5	1.7
岩松	76	7.9	34.2	40.8	14.5	2.6
岩松北	43	14.0	41.9	30.2	9.3	4.7
鷹岡	88	8.0	31.8	43.2	15.9	1.1
丘	66	15.2	27.3	50.0	7.6	0.0
天間	33	6.1	30.3	42.4	3.0	18.2
富士川	70	17.1	25.7	45.7	7.1	4.3
松野	35	14.3	28.6	42.9	14.3	0.0
わからない	2	0.0	50.0	50.0	0.0	0.0
<居住年数>						
3年未満	52	15.4	28.8	34.6	21.2	0.0
3年以上5年未満	33	18.2	30.3	36.4	15.2	0.0
5年以上10年未満	74	20.3	41.9	32.4	4.1	1.4
10年以上20年未満	169	11.2	31.4	46.2	10.1	1.2
20年以上30年未満	232	9.9	28.9	45.3	15.1	0.9
30年以上	1,080	11.3	33.9	39.2	11.5	4.2
<未・既婚>						
結婚している	1,205	11.4	33.8	41.2	10.8	2.9
結婚していない	247	11.7	32.8	38.9	15.0	1.6
離婚または死別	161	14.9	27.3	36.0	16.1	5.6
<ライフステージ>						
独身期	138	11.6	31.9	42.8	13.8	0.0
家族形成期	130	13.1	31.5	40.8	14.6	0.0
家族成長前期	161	12.4	38.5	38.5	9.9	0.6
家族成長後期	144	13.2	28.5	47.2	11.1	0.0
家族成熟期	236	9.3	30.1	43.2	14.8	2.5
老齢期	680	12.5	33.5	38.7	9.6	5.7

問7：10 富士市は、活気がある工業都市だと思いますか。

	調査数	そう思う	ややそう思う	あまりそう思わない	そう思わない	無回答
全体	1,654	6.2	31.4	43.0	16.9	2.5
<性別>						
男性	717	7.4	27.8	45.7	17.7	1.4
女性	925	5.4	34.2	40.8	16.4	3.2
<年齢>						
10代	18	11.1	27.8	55.6	5.6	0.0
20代	120	8.3	36.7	35.8	19.2	0.0
30代	210	9.5	38.1	39.0	13.3	0.0
40代	290	5.5	34.8	41.0	17.6	1.0
50代	323	3.4	30.3	45.2	19.8	1.2
60代	325	3.4	24.6	50.8	19.7	1.5
70代以上	355	9.3	31.0	38.6	13.2	7.9
<職業>						
農林漁業	19	10.5	10.5	63.2	10.5	5.3
自営業	109	4.6	33.0	38.5	21.1	2.8
経営・管理職	47	2.1	19.1	42.6	31.9	4.3
事務職	197	3.6	33.0	43.7	19.3	0.5
専門・技術職	240	5.4	33.3	41.7	19.6	0.0
作業・技能職	236	8.1	31.4	44.9	14.8	0.8
販売・サービス業	157	7.0	31.8	43.3	15.3	2.5
保安職	11	0.0	27.3	72.7	0.0	0.0
学生	31	12.9	48.4	29.0	9.7	0.0
その他	45	8.9	31.1	37.8	17.8	4.4
家事専業	276	6.2	33.0	42.0	14.1	4.7
無職	265	6.8	29.8	43.0	15.8	4.5
<家族構成>						
ひとり暮らし	128	8.6	28.9	43.8	14.8	3.9
夫妻だけ	365	5.8	25.2	45.8	18.9	4.4
親と子ども	838	6.2	33.1	42.4	16.6	1.8
親と子どもと祖父母	259	6.9	34.7	39.4	17.8	1.2
その他	49	2.0	44.9	44.9	6.1	2.0
<住居形態>						
持ち家	1,383	5.3	30.3	44.7	17.6	2.2
民営の借家	212	9.9	37.7	35.4	13.2	3.8
公営・雇用促進住宅	25	24.0	48.0	8.0	20.0	0.0
社宅・寮・官舎	13	15.4	15.4	53.8	15.4	0.0
その他	7	0.0	42.9	14.3	14.3	28.6
<居住地区>						
吉原	75	12.0	28.0	45.3	12.0	2.7
伝法	80	5.0	27.5	40.0	27.5	0.0
今泉	111	7.2	25.2	38.7	27.0	1.8
神戸	23	4.3	26.1	43.5	21.7	4.3
広見	82	3.7	37.8	42.7	12.2	3.7
青葉台	46	4.3	32.6	47.8	15.2	0.0
大淵	89	7.9	34.8	46.1	10.1	1.1
富士見台	37	8.1	27.0	48.6	13.5	2.7
原田	44	2.3	31.8	45.5	15.9	4.5
吉永	55	5.5	36.4	38.2	18.2	1.8
吉永北	14	0.0	35.7	42.9	7.1	14.3
須津	79	8.9	39.2	35.4	13.9	2.5
浮島	7	14.3	14.3	57.1	14.3	0.0
元吉原	48	2.1	27.1	52.1	14.6	4.2
富士駅北	66	7.6	27.3	50.0	15.2	0.0
富士北	79	5.1	26.6	49.4	16.5	2.5
富士駅南	85	5.9	28.2	37.6	27.1	1.2
田子浦	88	9.1	29.5	38.6	19.3	3.4
富士南	120	3.3	38.3	43.3	13.3	1.7
岩松	76	6.6	26.3	48.7	13.2	5.3
岩松北	43	4.7	44.2	34.9	14.0	2.3
鷹岡	88	4.5	36.4	40.9	15.9	2.3
丘	66	9.1	31.8	36.4	21.2	1.5
天間	33	6.1	30.3	39.4	15.2	9.1
富士川	70	7.1	34.3	42.9	12.9	2.9
松野	35	5.7	28.6	51.4	14.3	0.0
わからない	2	0.0	0.0	50.0	50.0	0.0
<居住年数>						
3年未満	52	9.6	34.6	42.3	13.5	0.0
3年以上5年未満	33	12.1	48.5	24.2	15.2	0.0
5年以上10年未満	74	5.4	45.9	35.1	10.8	2.7
10年以上20年未満	169	6.5	33.7	42.6	16.0	1.2
20年以上30年未満	232	6.0	32.8	41.4	19.4	0.4
30年以上	1,080	5.8	29.4	44.5	17.0	3.2
<未・既婚>						
結婚している	1,205	5.5	31.0	43.7	17.3	2.5
結婚していない	247	7.7	34.8	40.1	17.0	0.4
離婚または死別	161	7.5	30.4	41.0	16.1	5.0
<ライフステージ>						
独身期	138	10.1	36.2	39.9	13.8	0.0
家族形成期	130	8.5	37.7	36.2	17.7	0.0
家族成長前期	161	6.2	36.0	39.1	18.6	0.0
家族成長後期	144	6.3	30.6	46.5	16.7	0.0
家族成熟期	236	4.2	33.9	41.1	18.6	2.1
老齢期	680	6.5	27.9	44.4	16.3	4.9

問7：11 あなたは、富士市内にあるお店での買い物で満足できると感じていますか。

	調査数	そう思う	ややそう思う	あまりそう思わない	そう思わない	無回答
全体	1,654	10.3	31.6	35.6	20.8	1.6
<性別>						
男性	717	12.0	33.5	36.5	16.6	1.4
女性	925	9.2	30.2	35.1	23.8	1.7
<年齢>						
10代	18	5.6	22.2	38.9	33.3	0.0
20代	120	7.5	23.3	41.7	27.5	0.0
30代	210	10.5	30.0	33.8	25.7	0.0
40代	290	10.3	32.4	33.4	22.4	1.4
50代	323	4.0	29.1	44.3	21.7	0.9
60代	325	10.5	35.4	34.2	19.1	0.9
70代以上	355	17.5	34.4	29.6	14.1	4.5
<職業>						
農林漁業	19	15.8	26.3	52.6	5.3	0.0
自営業	109	13.8	29.4	31.2	22.9	2.8
経営・管理職	47	2.1	25.5	51.1	17.0	4.3
事務職	197	4.6	27.9	39.6	27.4	0.5
専門・技術職	240	8.3	24.6	40.8	26.3	0.0
作業・技能職	236	11.4	34.3	36.4	17.4	0.4
販売・サービス業	157	10.2	29.3	37.6	21.7	1.3
保安職	11	0.0	27.3	54.5	18.2	0.0
学生	31	12.9	22.6	45.2	19.4	0.0
その他	45	2.2	35.6	35.6	22.2	4.4
家事専業	276	13.0	37.0	29.0	19.2	1.8
無職	265	14.3	36.6	30.2	15.1	3.8
<家族構成>						
ひとり暮らし	128	13.3	36.7	29.7	18.0	2.3
夫妻だけ	365	10.1	30.7	36.4	20.3	2.5
親と子ども	838	10.1	32.1	34.4	22.1	1.3
親と子どもと祖父母	259	9.7	29.7	42.1	18.1	0.4
その他	49	12.2	28.6	36.7	18.4	4.1
<住居形態>						
持ち家	1,383	9.6	31.8	36.2	21.0	1.4
民営の借家	212	15.1	29.2	34.0	19.3	2.4
公営・雇用促進住宅	25	12.0	52.0	16.0	20.0	0.0
社宅・寮・官舎	13	7.7	30.8	46.2	15.4	0.0
その他	7	14.3	14.3	42.9	14.3	14.3
<居住地区>						
吉原	75	14.7	37.3	28.0	20.0	0.0
伝法	80	7.5	27.5	37.5	27.5	0.0
今泉	111	6.3	35.1	29.7	27.0	1.8
神戸	23	13.0	21.7	26.1	34.8	4.3
広見	82	12.2	31.7	43.9	11.0	1.2
青葉台	46	8.7	39.1	32.6	19.6	0.0
大淵	89	14.6	25.8	43.8	13.5	2.2
富士見台	37	2.7	37.8	37.8	18.9	2.7
原田	44	2.3	38.6	40.9	13.6	4.5
吉永	55	12.7	23.6	45.5	14.5	3.6
吉永北	14	14.3	14.3	50.0	14.3	7.1
須津	79	16.5	26.6	34.2	21.5	1.3
浮島	7	14.3	28.6	14.3	42.9	0.0
元吉原	48	12.5	14.6	47.9	20.8	4.2
富士駅北	66	6.1	36.4	34.8	22.7	0.0
富士北	79	15.2	22.8	38.0	21.5	2.5
富士駅南	85	7.1	22.4	38.8	30.6	1.2
田子浦	88	11.4	28.4	36.4	21.6	2.3
富士南	120	3.3	40.0	32.5	23.3	0.8
岩松	76	11.8	39.5	27.6	21.1	0.0
岩松北	43	7.0	27.9	46.5	18.6	0.0
鷹岡	88	13.6	31.8	35.2	17.0	2.3
丘	66	13.6	42.4	28.8	13.6	1.5
天間	33	12.1	33.3	24.2	24.2	6.1
富士川	70	11.4	37.1	28.6	22.9	0.0
松野	35	11.4	31.4	45.7	11.4	0.0
わからない	2	0.0	100.0	0.0	0.0	0.0
<居住年数>						
3年未満	52	9.6	30.8	30.8	28.8	0.0
3年以上5年未満	33	15.2	39.4	21.2	24.2	0.0
5年以上10年未満	74	9.5	33.8	37.8	18.9	0.0
10年以上20年未満	169	8.9	30.8	33.7	24.9	1.8
20年以上30年未満	232	6.5	28.0	38.4	27.2	0.0
30年以上	1,080	11.3	32.0	36.2	18.3	2.1
<未・既婚>						
結婚している	1,205	10.4	31.5	36.8	19.9	1.4
結婚していない	247	8.9	29.1	34.4	26.7	0.8
離婚または死別	161	10.6	33.5	32.9	18.6	4.3
<ライフステージ>						
独身期	138	8.7	25.4	34.8	31.2	0.0
家族形成期	130	10.8	24.6	43.1	21.5	0.0
家族成長前期	161	8.7	34.2	33.5	23.0	0.6
家族成長後期	144	6.9	31.9	37.5	23.6	0.0
家族成熟期	236	5.5	27.1	42.8	22.9	1.7
老齢期	680	14.1	34.9	31.8	16.5	2.8

問7：12 富士市は、農林水産業に親しむ機会や環境が整っていると思いますか。

	調査数	そう思う	ややそう思う	あまりそう思わない	そう思わない	無回答
全体	1,654	3.4	28.1	51.6	13.8	3.1
<性別>						
男性	717	3.6	25.1	55.6	13.1	2.5
女性	925	3.2	30.6	48.4	14.2	3.6
<年齢>						
10代	18	11.1	33.3	38.9	16.7	0.0
20代	120	4.2	32.5	50.0	13.3	0.0
30代	210	3.8	30.5	53.3	11.9	0.5
40代	290	3.8	31.7	49.0	13.8	1.7
50代	323	1.2	27.6	52.3	17.6	1.2
60代	325	1.5	21.8	57.5	16.6	2.5
70代以上	355	5.9	28.7	47.6	8.5	9.3
<職業>						
農林漁業	19	10.5	36.8	47.4	5.3	0.0
自営業	109	1.8	19.3	59.6	15.6	3.7
経営・管理職	47	0.0	19.1	61.7	14.9	4.3
事務職	197	3.0	23.9	54.3	18.3	0.5
専門・技術職	240	2.5	30.0	47.5	19.2	0.8
作業・技能職	236	3.8	26.3	58.1	10.2	1.7
販売・サービス業	157	2.5	28.7	51.0	15.3	2.5
保安職	11	0.0	36.4	63.6	0.0	0.0
学生	31	9.7	35.5	51.6	3.2	0.0
その他	45	8.9	31.1	44.4	11.1	4.4
家事専業	276	2.2	37.0	43.8	11.6	5.4
無職	265	4.9	25.3	52.8	10.6	6.4
<家族構成>						
ひとり暮らし	128	4.7	22.7	55.5	10.2	7.0
夫妻だけ	365	3.6	24.1	53.7	13.7	4.9
親と子ども	838	3.1	30.3	49.4	14.9	2.3
親と子どもと祖父母	259	3.9	28.6	54.1	12.4	1.2
その他	49	2.0	32.7	51.0	10.2	4.1
<住居形態>						
持ち家	1,383	2.7	28.1	52.3	14.2	2.7
民営の借家	212	7.1	27.4	50.0	10.4	5.2
公営・雇用促進住宅	25	4.0	40.0	44.0	12.0	0.0
社宅・寮・官舎	13	15.4	23.1	46.2	15.4	0.0
その他	7	0.0	28.6	28.6	14.3	28.6
<居住地区>						
吉原	75	4.0	29.3	54.7	10.7	1.3
伝法	80	2.5	26.3	47.5	21.3	2.5
今泉	111	6.3	20.7	52.3	18.0	2.7
神戸	23	0.0	39.1	43.5	13.0	4.3
広見	82	1.2	32.9	52.4	9.8	3.7
青葉台	46	0.0	39.1	54.3	6.5	0.0
大淵	89	1.1	39.3	44.9	11.2	3.4
富士見台	37	0.0	18.9	59.5	16.2	5.4
原田	44	4.5	29.5	59.1	2.3	4.5
吉永	55	3.6	18.2	61.8	12.7	3.6
吉永北	14	0.0	28.6	57.1	0.0	14.3
須津	79	3.8	36.7	43.0	13.9	2.5
浮島	7	0.0	28.6	57.1	14.3	0.0
元吉原	48	2.1	29.2	52.1	12.5	4.2
富士駅北	66	3.0	30.3	51.5	13.6	1.5
富士北	79	5.1	31.6	49.4	10.1	3.8
富士駅南	85	3.5	21.2	49.4	24.7	1.2
田子浦	88	5.7	34.1	45.5	10.2	4.5
富士南	120	2.5	18.3	63.3	12.5	3.3
岩松	76	6.6	17.1	56.6	15.8	3.9
岩松北	43	4.7	32.6	53.5	7.0	2.3
鷹岡	88	3.4	27.3	47.7	18.2	3.4
丘	66	3.0	31.8	53.0	10.6	1.5
天間	33	3.0	33.3	33.3	18.2	12.1
富士川	70	2.9	31.4	45.7	20.0	0.0
松野	35	2.9	20.0	62.9	11.4	2.9
わからない	2	0.0	50.0	50.0	0.0	0.0
<居住年数>						
3年未満	52	7.7	34.6	44.2	13.5	0.0
3年以上5年未満	33	3.0	48.5	39.4	9.1	0.0
5年以上10年未満	74	4.1	31.1	50.0	12.2	2.7
10年以上20年未満	169	3.6	32.0	48.5	14.8	1.2
20年以上30年未満	232	3.0	30.2	51.3	13.8	1.7
30年以上	1,080	3.1	26.0	53.1	13.8	4.0
<未・既婚>						
結婚している	1,205	3.2	28.3	51.5	14.0	2.9
結婚していない	247	4.0	29.6	50.6	13.4	2.4
離婚または死別	161	2.5	24.2	54.7	13.0	5.6
<ライフステージ>						
独身期	138	5.8	32.6	47.8	13.0	0.7
家族形成期	130	6.2	29.2	53.1	11.5	0.0
家族成長前期	161	0.0	34.2	54.0	11.8	0.0
家族成長後期	144	3.5	30.6	49.3	16.0	0.7
家族成熟期	236	2.1	29.7	47.9	18.6	1.7
老齢期	680	3.8	25.4	52.4	12.4	6.0

問7：13 あなたご自身、またはあなたの家族は、仕事と生活の調和が取れていると思いますか。

	調査数	そう思う	ややそう思う	あまりそう思わない	そう思わない	無回答
全体	1,654	14.6	50.6	24.7	7.2	2.9
<性別>						
男性	717	13.1	50.6	27.3	6.6	2.4
女性	925	15.8	50.8	22.4	7.8	3.2
<年齢>						
10代	18	27.8	38.9	27.8	5.6	0.0
20代	120	17.5	54.2	21.7	6.7	0.0
30代	210	15.2	53.8	20.5	9.5	1.0
40代	290	13.8	47.9	27.9	9.3	1.0
50代	323	9.3	55.1	26.6	8.0	0.9
60代	325	13.2	52.6	24.6	7.1	2.5
70代以上	355	19.4	44.2	23.9	3.9	8.5
<職業>						
農林漁業	19	21.1	63.2	10.5	5.3	0.0
自営業	109	17.4	50.5	22.9	5.5	3.7
経営・管理職	47	10.6	48.9	38.3	0.0	2.1
事務職	197	14.2	59.9	19.3	6.1	0.5
専門・技術職	240	11.7	54.2	24.2	10.0	0.0
作業・技能職	236	11.9	49.6	28.8	8.9	0.8
販売・サービス業	157	14.0	54.1	26.8	3.8	1.3
保安職	11	0.0	63.6	36.4	0.0	0.0
学生	31	29.0	54.8	12.9	3.2	0.0
その他	45	20.0	35.6	33.3	6.7	4.4
家事専業	276	18.5	48.9	20.7	7.2	4.7
無職	265	13.6	43.4	27.5	7.5	7.9
<家族構成>						
ひとり暮らし	128	14.8	44.5	25.8	8.6	6.3
夫妻だけ	365	13.4	51.0	24.4	6.0	5.2
親と子ども	838	14.6	52.1	23.9	7.6	1.8
親と子どもと祖父母	259	15.4	51.4	26.3	5.8	1.2
その他	49	18.4	40.8	26.5	10.2	4.1
<住居形態>						
持ち家	1,383	14.5	51.1	25.1	6.9	2.5
民営の借家	212	14.2	49.1	23.1	9.0	4.7
公営・雇用促進住宅	25	24.0	48.0	16.0	8.0	4.0
社宅・寮・官舎	13	23.1	53.8	15.4	7.7	0.0
その他	7	0.0	28.6	28.6	14.3	28.6
<居住地区>						
吉原	75	17.3	46.7	24.0	8.0	4.0
伝法	80	17.5	52.5	21.3	7.5	1.3
今泉	111	9.0	53.2	20.7	14.4	2.7
神戸	23	21.7	39.1	17.4	13.0	8.7
広見	82	14.6	46.3	25.6	11.0	2.4
青葉台	46	19.6	50.0	28.3	0.0	2.2
大淵	89	14.6	60.7	18.0	3.4	3.4
富士見台	37	8.1	48.6	27.0	8.1	8.1
原田	44	9.1	52.3	34.1	2.3	2.3
吉永	55	9.1	50.9	29.1	7.3	3.6
吉永北	14	14.3	28.6	42.9	0.0	14.3
須津	79	15.2	50.6	25.3	6.3	2.5
浮島	7	14.3	42.9	42.9	0.0	0.0
元吉原	48	16.7	52.1	16.7	10.4	4.2
富士駅北	66	16.7	53.0	19.7	9.1	1.5
富士北	79	15.2	49.4	29.1	5.1	1.3
富士駅南	85	14.1	44.7	34.1	7.1	0.0
田子浦	88	19.3	45.5	21.6	8.0	5.7
富士南	120	9.2	52.5	29.2	6.7	2.5
岩松	76	15.8	46.1	30.3	5.3	2.6
岩松北	43	16.3	58.1	16.3	4.7	4.7
鷹岡	88	14.8	53.4	22.7	5.7	3.4
丘	66	10.6	57.6	19.7	10.6	1.5
天間	33	24.2	57.6	9.1	3.0	6.1
富士川	70	17.1	52.9	24.3	5.7	0.0
松野	35	17.1	45.7	31.4	5.7	0.0
わからない	2	0.0	0.0	50.0	50.0	0.0
<居住年数>						
3年未満	52	13.5	63.5	11.5	11.5	0.0
3年以上5年未満	33	27.3	54.5	9.1	6.1	3.0
5年以上10年未満	74	10.8	54.1	24.3	9.5	1.4
10年以上20年未満	169	14.8	51.5	23.1	8.3	2.4
20年以上30年未満	232	14.7	50.0	22.4	11.2	1.7
30年以上	1,080	14.4	49.8	26.6	5.7	3.4
<未・既婚>						
結婚している	1,205	14.4	52.9	24.2	6.0	2.5
結婚していない	247	15.0	44.5	25.5	11.7	3.2
離婚または死別	161	16.1	42.2	26.7	9.9	5.0
<ライフステージ>						
独身期	138	18.8	47.1	23.2	9.4	1.4
家族形成期	130	13.8	60.0	20.0	6.2	0.0
家族成長前期	161	11.8	55.9	24.2	8.1	0.0
家族成長後期	144	12.5	54.9	25.7	6.9	0.0
家族成熟期	236	11.4	53.4	25.8	8.1	1.3
老齢期	680	16.5	48.2	24.3	5.4	5.6

問7：14 あなたは、地球温暖化防止のために何らかの取り組みをしていますか。

	調査数	そう思う	ややそう思う	あまりそう思わない	そう思わない	無回答
全体	1,654	10.2	45.3	31.1	9.8	3.6
<性別>						
男性	717	9.9	43.5	33.6	9.9	3.1
女性	925	10.5	46.8	29.1	9.7	3.9
<年齢>						
10代	18	0.0	55.6	38.9	5.6	0.0
20代	120	4.2	36.7	37.5	21.7	0.0
30代	210	9.5	37.6	39.0	13.8	0.0
40代	290	7.9	49.3	29.3	11.4	2.1
50代	323	11.5	50.5	28.5	8.4	1.2
60代	325	10.8	49.2	29.8	7.1	3.1
70代以上	355	13.2	41.7	28.5	5.9	10.7
<職業>						
農林漁業	19	21.1	63.2	15.8	0.0	0.0
自営業	109	13.8	33.9	43.1	4.6	4.6
経営・管理職	47	10.6	42.6	29.8	12.8	4.3
事務職	197	7.6	48.7	33.0	9.6	1.0
専門・技術職	240	12.9	43.8	32.5	10.8	0.0
作業・技能職	236	8.1	43.2	34.3	11.9	2.5
販売・サービス業	157	8.3	47.1	29.3	12.1	3.2
保安職	11	0.0	45.5	45.5	9.1	0.0
学生	31	3.2	54.8	38.7	3.2	0.0
その他	45	11.1	53.3	17.8	13.3	4.4
家事専業	276	12.0	48.2	25.4	8.3	6.2
無職	265	9.4	44.9	29.1	9.4	7.2
<家族構成>						
ひとり暮らし	128	10.2	42.2	32.8	8.6	6.3
夫妻だけ	365	11.0	47.4	27.9	7.9	5.8
親と子ども	838	9.1	46.1	31.7	10.5	2.6
親と子どもと祖父母	259	11.6	44.8	31.7	9.7	2.3
その他	49	16.3	30.6	34.7	14.3	4.1
<住居形態>						
持ち家	1,383	11.0	46.7	29.9	9.1	3.3
民営の借家	212	4.2	39.6	38.7	12.7	4.7
公営・雇用促進住宅	25	24.0	20.0	40.0	12.0	4.0
社宅・寮・官舎	13	0.0	61.5	23.1	15.4	0.0
その他	7	0.0	14.3	28.6	28.6	28.6
<居住地区>						
吉原	75	5.3	53.3	33.3	6.7	1.3
伝法	80	12.5	45.0	31.3	8.8	2.5
今泉	111	9.0	41.4	34.2	11.7	3.6
神戸	23	21.7	21.7	34.8	17.4	4.3
広見	82	9.8	40.2	39.0	7.3	3.7
青葉台	46	6.5	56.5	32.6	4.3	0.0
大淵	89	9.0	48.3	28.1	10.1	4.5
富士見台	37	10.8	27.0	51.4	5.4	5.4
原田	44	4.5	56.8	25.0	6.8	6.8
吉永	55	10.9	41.8	27.3	16.4	3.6
吉永北	14	7.1	42.9	28.6	7.1	14.3
須津	79	11.4	34.2	41.8	8.9	3.8
浮島	7	14.3	42.9	28.6	14.3	0.0
元吉原	48	14.6	31.3	43.8	6.3	4.2
富士駅北	66	12.1	42.4	30.3	13.6	1.5
富士北	79	10.1	48.1	29.1	11.4	1.3
富士駅南	85	12.9	56.5	17.6	11.8	1.2
田子浦	88	14.8	39.8	29.5	10.2	5.7
富士南	120	8.3	50.0	30.8	8.3	2.5
岩松	76	7.9	38.2	40.8	7.9	5.3
岩松北	43	11.6	51.2	30.2	2.3	4.7
鷹岡	88	9.1	51.1	26.1	11.4	2.3
丘	66	12.1	45.5	28.8	10.6	3.0
天間	33	15.2	33.3	30.3	9.1	12.1
富士川	70	4.3	62.9	17.1	10.0	5.7
松野	35	11.4	51.4	20.0	17.1	0.0
わからない	2	0.0	0.0	50.0	50.0	0.0
<居住年数>						
3年未満	52	3.8	50.0	28.8	17.3	0.0
3年以上5年未満	33	6.1	48.5	33.3	12.1	0.0
5年以上10年未満	74	14.9	41.9	32.4	9.5	1.4
10年以上20年未満	169	5.9	49.7	32.0	10.1	2.4
20年以上30年未満	232	8.6	37.1	37.1	16.4	0.9
30年以上	1,080	11.4	46.5	29.7	7.8	4.6
<未・既婚>						
結婚している	1,205	10.7	47.5	29.9	8.7	3.2
結婚していない	247	6.9	36.4	35.2	19.0	2.4
離婚または死別	161	12.4	42.9	33.5	4.3	6.8
<ライフステージ>						
独身期	138	6.5	34.1	37.7	21.7	0.0
家族形成期	130	6.9	43.1	37.7	12.3	0.0
家族成長前期	161	13.0	44.1	31.7	11.2	0.0
家族成長後期	144	10.4	54.9	25.7	9.0	0.0
家族成熟期	236	9.3	46.6	33.5	8.5	2.1
老齢期	680	12.1	45.3	29.1	6.5	7.1

問7：15 富士市は、空気がきれいで自然が豊かだと思いますか。

	調査数	そう思う	ややそう思う	あまりそう思わない	そう思わない	無回答
全体	1,654	14.1	37.0	33.9	13.0	1.9
<性別>						
男性	717	13.4	36.7	36.7	11.9	1.4
女性	925	14.6	37.3	31.9	13.9	2.3
<年齢>						
10代	18	22.2	44.4	16.7	16.7	0.0
20代	120	10.0	28.3	34.2	26.7	0.8
30代	210	12.4	26.7	40.5	20.5	0.0
40代	290	7.2	33.8	40.7	17.2	1.0
50代	323	9.3	37.5	37.8	14.2	1.2
60代	325	14.8	42.5	32.6	8.3	1.8
70代以上	355	26.2	42.8	22.8	3.7	4.5
<職業>						
農林漁業	19	31.6	21.1	42.1	5.3	0.0
自営業	109	11.9	34.9	40.4	11.0	1.8
経営・管理職	47	12.8	38.3	34.0	10.6	4.3
事務職	197	10.2	33.0	40.6	15.7	0.5
専門・技術職	240	10.0	30.0	41.7	18.3	0.0
作業・技能職	236	12.3	35.2	39.4	12.3	0.8
販売・サービス業	157	9.6	42.0	31.8	14.6	1.9
保安職	11	9.1	18.2	36.4	36.4	0.0
学生	31	12.9	41.9	25.8	19.4	0.0
その他	45	15.6	26.7	33.3	17.8	6.7
家事専業	276	15.9	40.2	27.5	12.3	4.0
無職	265	24.5	44.9	22.6	5.3	2.6
<家族構成>						
ひとり暮らし	128	18.0	39.1	30.5	10.2	2.3
夫妻だけ	365	14.0	38.1	33.4	10.7	3.8
親と子ども	838	13.4	37.1	34.4	13.8	1.3
親と子どもと祖父母	259	15.8	33.2	34.4	15.8	0.8
その他	49	10.2	42.9	36.7	8.2	2.0
<住居形態>						
持ち家	1,383	14.3	38.6	33.6	11.9	1.6
民営の借家	212	9.9	29.2	37.3	20.3	3.3
公営・雇用促進住宅	25	28.0	32.0	32.0	8.0	0.0
社宅・寮・官舎	13	30.8	23.1	23.1	23.1	0.0
その他	7	14.3	28.6	14.3	14.3	28.6
<居住地区>						
吉原	75	14.7	34.7	38.7	12.0	0.0
伝法	80	8.8	31.3	41.3	17.5	1.3
今泉	111	10.8	27.9	39.6	18.9	2.7
神戸	23	26.1	39.1	21.7	8.7	4.3
広見	82	12.2	39.0	37.8	9.8	1.2
青葉台	46	6.5	50.0	30.4	13.0	0.0
大淵	89	27.0	48.3	19.1	4.5	1.1
富士見台	37	2.7	29.7	45.9	16.2	5.4
原田	44	4.5	36.4	43.2	11.4	4.5
吉永	55	16.4	32.7	36.4	12.7	1.8
吉永北	14	28.6	35.7	28.6	0.0	7.1
須津	79	17.7	41.8	29.1	8.9	2.5
浮島	7	42.9	28.6	28.6	0.0	0.0
元吉原	48	6.3	29.2	50.0	10.4	4.2
富士駅北	66	7.6	31.8	42.4	18.2	0.0
富士北	79	13.9	36.7	26.6	21.5	1.3
富士駅南	85	11.8	30.6	37.6	20.0	0.0
田子浦	88	17.0	28.4	35.2	14.8	4.5
富士南	120	11.7	33.3	37.5	15.8	1.7
岩松	76	9.2	30.3	47.4	11.8	1.3
岩松北	43	18.6	27.9	37.2	11.6	4.7
鷹岡	88	15.9	53.4	21.6	8.0	1.1
丘	66	19.7	31.8	33.3	13.6	1.5
天間	33	30.3	36.4	18.2	9.1	6.1
富士川	70	12.9	61.4	15.7	10.0	0.0
松野	35	25.7	57.1	14.3	2.9	0.0
わからない	2	0.0	50.0	50.0	0.0	0.0
<居住年数>						
3年未満	52	7.7	25.0	46.2	21.2	0.0
3年以上5年未満	33	9.1	21.2	42.4	27.3	0.0
5年以上10年未満	74	10.8	32.4	33.8	23.0	0.0
10年以上20年未満	169	9.5	27.8	40.2	21.3	1.2
20年以上30年未満	232	10.8	34.9	33.2	20.3	0.9
30年以上	1,080	16.3	40.3	32.3	8.7	2.4
<未・既婚>						
結婚している	1,205	13.3	37.9	35.0	11.9	1.9
結婚していない	247	14.6	33.6	31.2	19.8	0.8
離婚または死別	161	17.4	36.6	29.8	12.4	3.7
<ライフステージ>						
独身期	138	15.2	29.0	31.9	23.9	0.0
家族形成期	130	8.5	26.9	41.5	22.3	0.8
家族成長前期	161	8.1	26.1	47.8	18.0	0.0
家族成長後期	144	11.1	35.4	38.2	15.3	0.0
家族成熟期	236	7.6	40.7	36.4	13.1	2.1
老齢期	680	20.7	42.6	27.5	5.9	3.2

問7：16 あなたは、できるだけごみを出さないようにしていますか。

	調査数	そう思う	ややそう思う	あまりそう思わない	そう思わない	無回答
全体	1,654	24.7	53.4	16.4	3.4	2.1
<性別>						
男性	717	23.0	54.3	17.3	4.0	1.4
女性	925	25.8	53.1	15.7	2.9	2.5
<年齢>						
10代	18	16.7	77.8	5.6	0.0	0.0
20代	120	8.3	44.2	35.8	11.7	0.0
30代	210	13.8	51.4	28.1	6.7	0.0
40代	290	16.9	57.6	19.3	5.2	1.0
50代	323	15.5	61.6	19.8	2.2	0.9
60代	325	28.9	57.8	10.2	0.6	2.5
70代以上	355	48.5	41.7	3.7	1.1	5.1
<職業>						
農林漁業	19	47.4	36.8	15.8	0.0	0.0
自営業	109	25.7	57.8	14.7	0.0	1.8
経営・管理職	47	17.0	57.4	19.1	2.1	4.3
事務職	197	14.7	60.9	19.3	4.6	0.5
専門・技術職	240	16.7	52.9	24.6	5.8	0.0
作業・技能職	236	15.3	57.2	22.0	4.7	0.8
販売・サービス業	157	18.5	56.7	19.1	4.5	1.3
保安職	11	18.2	54.5	27.3	0.0	0.0
学生	31	22.6	64.5	12.9	0.0	0.0
その他	45	24.4	53.3	11.1	6.7	4.4
家事専業	276	33.7	48.6	11.6	1.8	4.3
無職	265	41.5	47.5	6.0	1.5	3.4
<家族構成>						
ひとり暮らし	128	39.8	41.4	13.3	3.1	2.3
夫妻だけ	365	29.6	56.2	8.8	2.2	3.3
親と子ども	838	21.8	53.5	19.7	3.5	1.6
親と子どもと祖父母	259	20.8	56.4	17.8	3.9	1.2
その他	49	20.4	53.1	12.2	10.2	4.1
<住居形態>						
持ち家	1,383	25.5	53.9	15.8	3.0	1.8
民営の借家	212	18.4	54.2	19.3	5.2	2.8
公営・雇用促進住宅	25	40.0	44.0	16.0	0.0	0.0
社宅・寮・官舎	13	23.1	38.5	30.8	7.7	0.0
その他	7	0.0	42.9	14.3	14.3	28.6
<居住地区>						
吉原	75	20.0	53.3	21.3	4.0	1.3
伝法	80	20.0	55.0	22.5	0.0	2.5
今泉	111	14.4	55.0	21.6	6.3	2.7
神戸	23	17.4	56.5	13.0	8.7	4.3
広見	82	22.0	56.1	18.3	2.4	1.2
青葉台	46	26.1	43.5	30.4	0.0	0.0
大淵	89	29.2	53.9	10.1	4.5	2.2
富士見台	37	24.3	51.4	13.5	5.4	5.4
原田	44	15.9	59.1	15.9	2.3	6.8
吉永	55	32.7	49.1	14.5	1.8	1.8
吉永北	14	21.4	42.9	21.4	7.1	7.1
須津	79	32.9	43.0	17.7	3.8	2.5
浮島	7	28.6	71.4	0.0	0.0	0.0
元吉原	48	18.8	58.3	14.6	2.1	6.3
富士駅北	66	16.7	53.0	21.2	7.6	1.5
富士北	79	20.3	54.4	20.3	3.8	1.3
富士駅南	85	17.6	63.5	14.1	3.5	1.2
田子浦	88	34.1	46.6	14.8	3.4	1.1
富士南	120	25.8	56.7	14.2	1.7	1.7
岩松	76	30.3	48.7	17.1	2.6	1.3
岩松北	43	23.3	60.5	14.0	0.0	2.3
鷹岡	88	33.0	50.0	13.6	3.4	0.0
丘	66	25.8	50.0	18.2	4.5	1.5
天間	33	33.3	45.5	9.1	6.1	6.1
富士川	70	24.3	65.7	5.7	4.3	0.0
松野	35	42.9	48.6	8.6	0.0	0.0
わからない	2	0.0	100.0	0.0	0.0	0.0
<居住年数>						
3年未満	52	13.5	59.6	19.2	7.7	0.0
3年以上5年未満	33	18.2	54.5	24.2	3.0	0.0
5年以上10年未満	74	17.6	50.0	25.7	6.8	0.0
10年以上20年未満	169	14.2	62.7	17.8	4.1	1.2
20年以上30年未満	232	15.5	50.0	27.2	7.3	0.0
30年以上	1,080	29.4	53.0	12.9	1.9	2.8
<未・既婚>						
結婚している	1,205	24.6	55.2	15.4	2.7	2.1
結婚していない	247	17.4	50.6	23.1	8.1	0.8
離婚または死別	161	37.3	44.1	13.7	1.9	3.1
<ライフステージ>						
独身期	138	13.0	47.1	28.3	11.6	0.0
家族形成期	130	10.0	52.3	32.3	5.4	0.0
家族成長前期	161	12.4	54.7	24.8	8.1	0.0
家族成長後期	144	15.3	64.6	18.1	2.1	0.0
家族成熟期	236	14.4	61.0	21.2	1.7	1.7
老齢期	680	39.1	49.4	6.8	0.9	3.8

問7：17 富士市は、水道水がおいしいと思いますか。

	調査数	そう思う	ややそう思う	あまりそう思わない	そう思わない	無回答
全体	1,654	41.1	39.0	14.6	3.5	1.8
<性別>						
男性	717	43.0	38.4	14.2	2.9	1.5
女性	925	39.4	39.8	15.0	4.0	1.8
<年齢>						
10代	18	72.2	22.2	5.6	0.0	0.0
20代	120	45.0	33.3	16.7	4.2	0.8
30代	210	32.4	46.2	15.2	6.2	0.0
40代	290	33.4	45.5	16.6	3.1	1.4
50代	323	37.5	41.2	15.5	4.0	1.9
60代	325	40.6	40.3	15.1	2.8	1.2
70代以上	355	53.2	29.6	11.0	2.5	3.7
<職業>						
農林漁業	19	57.9	42.1	0.0	0.0	0.0
自営業	109	45.9	37.6	11.9	3.7	0.9
経営・管理職	47	48.9	38.3	8.5	2.1	2.1
事務職	197	33.0	49.2	15.7	1.5	0.5
専門・技術職	240	40.0	42.5	13.8	3.8	0.0
作業・技能職	236	31.8	44.9	16.9	4.7	1.7
販売・サービス業	157	41.4	35.7	15.9	4.5	2.5
保安職	11	27.3	27.3	45.5	0.0	0.0
学生	31	77.4	12.9	9.7	0.0	0.0
その他	45	37.8	33.3	17.8	6.7	4.4
家事専業	276	43.5	34.4	15.2	4.3	2.5
無職	265	46.4	36.2	11.7	2.6	3.0
<家族構成>						
ひとり暮らし	128	44.5	36.7	12.5	3.9	2.3
夫妻だけ	365	37.5	40.0	16.7	3.0	2.7
親と子ども	838	41.5	39.9	13.7	3.5	1.4
親と子どもと祖父母	259	42.5	37.5	16.2	3.1	0.8
その他	49	40.8	36.7	12.2	8.2	2.0
<住居形態>						
持ち家	1,383	42.8	38.6	13.8	3.4	1.4
民営の借家	212	29.2	42.5	20.8	3.8	3.8
公営・雇用促進住宅	25	32.0	52.0	16.0	0.0	0.0
社宅・寮・官舎	13	38.5	38.5	7.7	15.4	0.0
その他	7	57.1	28.6	0.0	0.0	14.3
<居住地区>						
吉原	75	48.0	36.0	13.3	2.7	0.0
伝法	80	38.8	42.5	18.8	0.0	0.0
今泉	111	33.3	46.8	14.4	2.7	2.7
神戸	23	30.4	39.1	8.7	17.4	4.3
広見	82	34.1	50.0	12.2	2.4	1.2
青葉台	46	43.5	41.3	10.9	4.3	0.0
大淵	89	55.1	29.2	11.2	4.5	0.0
富士見台	37	40.5	45.9	13.5	0.0	0.0
原田	44	47.7	29.5	18.2	0.0	4.5
吉永	55	45.5	38.2	12.7	1.8	1.8
吉永北	14	28.6	21.4	28.6	0.0	21.4
須津	79	38.0	36.7	19.0	3.8	2.5
浮島	7	57.1	28.6	14.3	0.0	0.0
元吉原	48	35.4	41.7	16.7	2.1	4.2
富士駅北	66	47.0	27.3	21.2	4.5	0.0
富士北	79	32.9	48.1	12.7	6.3	0.0
富士駅南	85	36.5	42.4	14.1	7.1	0.0
田子浦	88	46.6	34.1	9.1	5.7	4.5
富士南	120	42.5	44.2	11.7	0.8	0.8
岩松	76	31.6	38.2	21.1	5.3	3.9
岩松北	43	37.2	41.9	16.3	2.3	2.3
鷹岡	88	48.9	40.9	6.8	2.3	1.1
丘	66	45.5	31.8	16.7	6.1	0.0
天間	33	54.5	30.3	9.1	0.0	6.1
富士川	70	35.7	40.0	18.6	5.7	0.0
松野	35	40.0	34.3	22.9	2.9	0.0
わからない	2	50.0	0.0	50.0	0.0	0.0
<居住年数>						
3年未満	52	15.4	40.4	30.8	13.5	0.0
3年以上5年未満	33	12.1	60.6	21.2	6.1	0.0
5年以上10年未満	74	24.3	40.5	24.3	8.1	2.7
10年以上20年未満	169	32.0	40.8	18.3	7.7	1.2
20年以上30年未満	232	44.0	38.4	15.5	1.3	0.9
30年以上	1,080	45.1	38.4	12.1	2.5	1.9
<未・既婚>						
結婚している	1,205	39.1	40.7	14.8	3.9	1.5
結婚していない	247	47.0	34.4	14.2	2.8	1.6
離婚または死別	161	44.7	36.0	14.3	1.9	3.1
<ライフステージ>						
独身期	138	57.2	26.8	12.3	3.6	0.0
家族形成期	130	22.3	53.8	18.5	5.4	0.0
家族成長前期	161	33.5	46.6	11.8	8.1	0.0
家族成長後期	144	43.1	38.9	16.7	1.4	0.0
家族成熟期	236	35.2	41.9	15.7	4.7	2.5
老齢期	680	47.2	34.7	12.9	2.6	2.5

問7：18 富士市では、次代を担う子どもたちが健やかに成長していると思いますか。

	調査数	そう思う	ややそう思う	あまりそう思わない	そう思わない	無回答
全体	1,654	11.1	57.4	24.5	3.5	3.6
<性別>						
男性	717	9.9	54.7	28.5	3.8	3.2
女性	925	12.0	59.2	21.6	3.4	3.8
<年齢>						
10代	18	16.7	66.7	16.7	0.0	0.0
20代	120	11.7	51.7	26.7	10.0	0.0
30代	210	9.5	62.9	22.4	4.3	1.0
40代	290	9.3	55.9	28.3	4.5	2.1
50代	323	7.4	55.7	31.3	2.8	2.8
60代	325	9.2	57.5	26.5	3.7	3.1
70代以上	355	17.7	58.3	14.6	0.8	8.5
<職業>						
農林漁業	19	31.6	42.1	21.1	0.0	5.3
自営業	109	10.1	56.0	29.4	0.0	4.6
経営・管理職	47	4.3	57.4	31.9	0.0	6.4
事務職	197	9.1	60.9	24.4	5.1	0.5
専門・技術職	240	7.1	58.8	30.0	3.8	0.4
作業・技能職	236	9.7	55.1	25.8	7.2	2.1
販売・サービス業	157	9.6	60.5	24.8	2.5	2.5
保安職	11	0.0	18.2	72.7	9.1	0.0
学生	31	19.4	61.3	19.4	0.0	0.0
その他	45	13.3	37.8	37.8	4.4	6.7
家事専業	276	13.0	61.2	16.7	2.9	6.2
無職	265	15.8	56.2	19.2	1.9	6.8
<家族構成>						
ひとり暮らし	128	15.6	57.0	21.1	1.6	4.7
夫妻だけ	365	8.5	55.1	27.7	2.7	6.0
親と子ども	838	11.6	58.1	24.1	3.7	2.5
親と子どもと祖父母	259	11.2	58.3	22.8	5.4	2.3
その他	49	8.2	61.2	24.5	0.0	6.1
<住居形態>						
持ち家	1,383	10.9	58.1	24.4	3.5	3.0
民営の借家	212	11.3	53.3	26.4	2.8	6.1
公営・雇用促進住宅	25	20.0	52.0	20.0	8.0	0.0
社宅・寮・官舎	13	15.4	69.2	7.7	7.7	0.0
その他	7	0.0	57.1	14.3	0.0	28.6
<居住地区>						
吉原	75	8.0	60.0	24.0	2.7	5.3
伝法	80	8.8	56.3	28.8	3.8	2.5
今泉	111	8.1	50.5	30.6	6.3	4.5
神戸	23	13.0	43.5	34.8	4.3	4.3
広見	82	11.0	65.9	18.3	2.4	2.4
青葉台	46	13.0	63.0	19.6	4.3	0.0
大淵	89	11.2	55.1	28.1	2.2	3.4
富士見台	37	8.1	59.5	21.6	5.4	5.4
原田	44	9.1	59.1	22.7	2.3	6.8
吉永	55	16.4	54.5	21.8	3.6	3.6
吉永北	14	14.3	35.7	28.6	7.1	14.3
須津	79	17.7	51.9	25.3	2.5	2.5
浮島	7	28.6	71.4	0.0	0.0	0.0
元吉原	48	6.3	62.5	22.9	4.2	4.2
富士駅北	66	6.1	62.1	27.3	1.5	3.0
富士北	79	8.9	58.2	24.1	6.3	2.5
富士駅南	85	9.4	45.9	37.6	3.5	3.5
田子浦	88	13.6	58.0	19.3	5.7	3.4
富士南	120	10.8	57.5	26.7	2.5	2.5
岩松	76	7.9	52.6	26.3	6.6	6.6
岩松北	43	11.6	62.8	18.6	2.3	4.7
鷹岡	88	13.6	64.8	19.3	0.0	2.3
丘	66	13.6	59.1	24.2	3.0	0.0
天間	33	9.1	57.6	21.2	3.0	9.1
富士川	70	12.9	64.3	17.1	2.9	2.9
松野	35	17.1	68.6	8.6	2.9	2.9
わからない	2	0.0	50.0	50.0	0.0	0.0
<居住年数>						
3年未満	52	5.8	57.7	25.0	9.6	1.9
3年以上5年未満	33	12.1	57.6	27.3	3.0	0.0
5年以上10年未満	74	6.8	66.2	17.6	6.8	2.7
10年以上20年未満	169	8.9	58.6	26.0	4.7	1.8
20年以上30年未満	232	12.5	51.7	26.7	6.5	2.6
30年以上	1,080	11.6	58.0	24.1	2.2	4.2
<未・既婚>						
結婚している	1,205	10.4	59.2	24.1	2.9	3.4
結婚していない	247	10.5	51.8	27.9	6.1	3.6
離婚または死別	161	14.9	50.9	24.2	5.0	5.0
<ライフステージ>						
独身期	138	13.0	50.7	27.5	7.2	1.4
家族形成期	130	7.7	60.0	26.9	5.4	0.0
家族成長前期	161	11.8	59.6	24.8	3.7	0.0
家族成長後期	144	11.1	61.1	24.3	2.8	0.7
家族成熟期	236	6.4	56.4	31.8	2.5	3.0
老齢期	680	13.7	57.9	20.3	2.2	5.9

問7：19 あなたは、富士市民大学やまちづくりセンター講座などを受講してみたいと思いますか。

	調査数	そう思う	ややそう思う	あまりそう思わない	そう思わない	無回答
全体	1,654	11.5	31.9	37.4	16.3	2.8
<性別>						
男性	717	7.3	26.9	44.9	18.5	2.4
女性	925	14.9	35.8	31.7	14.5	3.1
<年齢>						
10代	18	5.6	22.2	38.9	33.3	0.0
20代	120	6.7	16.7	36.7	40.0	0.0
30代	210	14.8	29.5	33.3	21.9	0.5
40代	290	11.7	35.5	35.5	15.9	1.4
50代	323	11.5	37.2	37.2	12.7	1.5
60代	325	10.5	34.5	40.0	12.9	2.2
70代以上	355	12.7	29.3	39.4	10.7	7.9
<職業>						
農林漁業	19	21.1	26.3	36.8	10.5	5.3
自営業	109	12.8	29.4	44.0	8.3	5.5
経営・管理職	47	6.4	38.3	31.9	19.1	4.3
事務職	197	16.8	32.5	31.5	18.8	0.5
専門・技術職	240	7.1	42.1	33.8	16.7	0.4
作業・技能職	236	5.9	24.2	47.5	20.3	2.1
販売・サービス業	157	10.2	35.0	32.5	19.7	2.5
保安職	11	0.0	27.3	45.5	27.3	0.0
学生	31	12.9	16.1	48.4	22.6	0.0
その他	45	22.2	37.8	26.7	8.9	4.4
家事専業	276	15.9	33.0	34.4	12.0	4.7
無職	265	11.3	27.5	41.1	15.8	4.2
<家族構成>						
ひとり暮らし	128	10.2	31.3	32.8	21.9	3.9
夫妻だけ	365	11.0	34.2	35.9	14.5	4.4
親と子ども	838	11.3	30.9	39.0	16.5	2.3
親と子どもと祖父母	259	13.9	33.6	35.9	15.1	1.5
その他	49	12.2	30.6	38.8	14.3	4.1
<住居形態>						
持ち家	1,383	12.0	33.0	37.2	15.3	2.5
民営の借家	212	9.9	26.9	37.3	21.2	4.7
公営・雇用促進住宅	25	4.0	28.0	52.0	16.0	0.0
社宅・寮・官舎	13	7.7	23.1	30.8	38.5	0.0
その他	7	14.3	14.3	14.3	28.6	28.6
<居住地区>						
吉原	75	10.7	36.0	37.3	14.7	1.3
伝法	80	13.8	27.5	37.5	20.0	1.3
今泉	111	12.6	29.7	27.9	27.0	2.7
神戸	23	21.7	21.7	21.7	30.4	4.3
広見	82	13.4	29.3	36.6	18.3	2.4
青葉台	46	10.9	30.4	52.2	6.5	0.0
大淵	89	14.6	37.1	32.6	13.5	2.2
富士見台	37	2.7	40.5	45.9	8.1	2.7
原田	44	9.1	34.1	40.9	13.6	2.3
吉永	55	10.9	29.1	47.3	10.9	1.8
吉永北	14	7.1	14.3	57.1	7.1	14.3
須津	79	12.7	31.6	38.0	15.2	2.5
浮島	7	0.0	42.9	28.6	28.6	0.0
元吉原	48	12.5	41.7	31.3	8.3	6.3
富士駅北	66	4.5	31.8	45.5	18.2	0.0
富士北	79	7.6	30.4	44.3	15.2	2.5
富士駅南	85	14.1	34.1	34.1	15.3	2.4
田子浦	88	12.5	33.0	33.0	14.8	6.8
富士南	120	10.0	36.7	40.0	11.7	1.7
岩松	76	13.2	31.6	27.6	22.4	5.3
岩松北	43	7.0	37.2	39.5	11.6	4.7
鷹岡	88	9.1	29.5	31.8	26.1	3.4
丘	66	16.7	25.8	42.4	15.2	0.0
天間	33	15.2	24.2	33.3	18.2	9.1
富士川	70	12.9	22.9	50.0	12.9	1.4
松野	35	14.3	45.7	22.9	17.1	0.0
わからない	2	0.0	0.0	100.0	0.0	0.0
<居住年数>						
3年未満	52	11.5	26.9	36.5	25.0	0.0
3年以上5年未満	33	15.2	24.2	45.5	15.2	0.0
5年以上10年未満	74	10.8	36.5	31.1	18.9	2.7
10年以上20年未満	169	10.1	34.9	36.1	17.2	1.8
20年以上30年未満	232	9.5	30.2	32.8	26.3	1.3
30年以上	1,080	12.2	32.2	38.8	13.4	3.3
<未・既婚>						
結婚している	1,205	11.9	35.0	36.5	14.1	2.5
結婚していない	247	10.1	22.7	37.7	27.1	2.4
離婚または死別	161	11.8	24.8	42.2	16.1	5.0
<ライフステージ>						
独身期	138	8.0	21.0	38.4	31.9	0.7
家族形成期	130	15.4	29.2	32.3	23.1	0.0
家族成長前期	161	11.8	36.0	29.2	23.0	0.0
家族成長後期	144	10.4	41.7	38.2	9.7	0.0
家族成熟期	236	11.4	35.6	36.9	13.6	2.5
老齢期	680	11.6	31.8	39.7	11.8	5.1

問7：20 富士市は、芸術文化に親しむ機会が充実していると思いますか。

	調査数	そう思う	ややそう思う	あまりそう思わない	そう思わない	無回答
全体	1,654	2.5	26.7	53.9	13.9	3.1
<性別>						
男性	717	1.7	22.7	56.2	16.7	2.6
女性	925	3.1	29.6	52.1	11.8	3.4
<年齢>						
10代	18	0.0	27.8	50.0	22.2	0.0
20代	120	1.7	24.2	52.5	21.7	0.0
30代	210	3.8	25.7	56.7	13.3	0.5
40代	290	2.1	24.5	55.5	16.6	1.4
50代	323	1.5	22.6	58.2	16.1	1.5
60代	325	1.5	27.4	57.5	11.7	1.8
70代以上	355	4.2	33.2	44.2	8.7	9.6
<職業>						
農林漁業	19	10.5	36.8	36.8	10.5	5.3
自営業	109	1.8	22.0	58.7	14.7	2.8
経営・管理職	47	2.1	21.3	51.1	19.1	6.4
事務職	197	1.0	26.9	56.9	14.7	0.5
専門・技術職	240	1.7	23.3	60.4	13.8	0.8
作業・技能職	236	2.5	22.0	56.8	16.9	1.7
販売・サービス業	157	2.5	27.4	52.2	14.6	3.2
保安職	11	0.0	18.2	36.4	45.5	0.0
学生	31	3.2	29.0	48.4	19.4	0.0
その他	45	0.0	26.7	62.2	6.7	4.4
家事専業	276	4.0	30.8	51.1	9.8	4.3
無職	265	3.0	31.7	47.5	11.7	6.0
<家族構成>						
ひとり暮らし	128	3.1	26.6	46.1	17.2	7.0
夫妻だけ	365	3.0	27.1	51.5	13.4	4.9
親と子ども	838	2.4	26.5	55.7	13.2	2.1
親と子どもと祖父母	259	1.5	26.6	56.4	14.3	1.2
その他	49	4.1	30.6	46.9	14.3	4.1
<住居形態>						
持ち家	1,383	2.2	27.4	54.1	13.7	2.6
民営の借家	212	3.8	21.7	54.7	14.6	5.2
公営・雇用促進住宅	25	4.0	36.0	52.0	8.0	0.0
社宅・寮・官舎	13	0.0	23.1	46.2	30.8	0.0
その他	7	0.0	14.3	28.6	28.6	28.6
<居住地区>						
吉原	75	2.7	36.0	44.0	14.7	2.7
伝法	80	3.8	21.3	53.8	18.8	2.5
今泉	111	2.7	21.6	50.5	21.6	3.6
神戸	23	0.0	30.4	52.2	13.0	4.3
広見	82	3.7	28.0	50.0	14.6	3.7
青葉台	46	0.0	39.1	52.2	8.7	0.0
大淵	89	4.5	27.0	56.2	11.2	1.1
富士見台	37	0.0	35.1	45.9	13.5	5.4
原田	44	2.3	13.6	75.0	2.3	6.8
吉永	55	1.8	23.6	65.5	5.5	3.6
吉永北	14	0.0	14.3	64.3	7.1	14.3
須津	79	3.8	26.6	58.2	8.9	2.5
浮島	7	14.3	28.6	42.9	14.3	0.0
元吉原	48	2.1	29.2	54.2	10.4	4.2
富士駅北	66	1.5	21.2	60.6	16.7	0.0
富士北	79	2.5	22.8	55.7	16.5	2.5
富士駅南	85	3.5	29.4	45.9	20.0	1.2
田子浦	88	4.5	22.7	51.1	17.0	4.5
富士南	120	1.7	31.7	53.3	12.5	0.8
岩松	76	3.9	21.1	55.3	13.2	6.6
岩松北	43	0.0	32.6	60.5	7.0	0.0
鷹岡	88	1.1	35.2	40.9	18.2	4.5
丘	66	3.0	19.7	60.6	15.2	1.5
天間	33	0.0	24.2	51.5	12.1	12.1
富士川	70	1.4	25.7	61.4	10.0	1.4
松野	35	0.0	31.4	54.3	14.3	0.0
わからない	2	0.0	50.0	50.0	0.0	0.0
<居住年数>						
3年未満	52	5.8	21.2	57.7	15.4	0.0
3年以上5年未満	33	3.0	30.3	51.5	15.2	0.0
5年以上10年未満	74	4.1	37.8	45.9	9.5	2.7
10年以上20年未満	169	2.4	24.3	51.5	20.1	1.8
20年以上30年未満	232	2.6	26.3	53.9	15.9	1.3
30年以上	1,080	2.2	26.5	54.9	12.7	3.7
<未・既婚>						
結婚している	1,205	2.5	26.8	55.8	12.3	2.7
結婚していない	247	2.4	22.3	51.4	21.9	2.0
離婚または死別	161	1.2	30.4	47.2	14.3	6.8
<ライフステージ>						
独身期	138	2.9	22.5	52.2	21.7	0.7
家族形成期	130	3.1	27.7	59.2	10.0	0.0
家族成長前期	161	1.9	27.3	52.2	18.6	0.0
家族成長後期	144	2.8	23.6	60.4	13.2	0.0
家族成熟期	236	1.3	21.6	59.7	14.8	2.5
老齢期	680	2.9	30.4	50.6	10.1	5.9

問7：21 富士市は、いつでも誰でもスポーツに親しむ環境が整っていると思いますか。

	調査数	そう思う	ややそう思う	あまりそう思わない	そう思わない	無回答
全体	1,654	5.0	34.2	46.4	11.5	3.0
<性別>						
男性	717	4.7	32.2	48.5	12.1	2.4
女性	925	5.2	35.7	44.8	11.0	3.4
<年齢>						
10代	18	5.6	27.8	44.4	22.2	0.0
20代	120	5.8	30.8	45.8	16.7	0.8
30代	210	4.8	41.0	41.9	11.9	0.5
40代	290	3.1	34.5	46.9	14.1	1.4
50代	323	3.4	33.7	48.3	13.0	1.5
60代	325	3.7	32.0	52.6	9.5	2.2
70代以上	355	9.0	34.4	41.1	7.3	8.2
<職業>						
農林漁業	19	10.5	26.3	47.4	10.5	5.3
自営業	109	6.4	33.9	45.9	11.0	2.8
経営・管理職	47	2.1	38.3	42.6	10.6	6.4
事務職	197	3.0	33.5	49.7	13.2	0.5
専門・技術職	240	1.7	35.8	50.0	12.1	0.4
作業・技能職	236	5.5	30.9	51.3	10.6	1.7
販売・サービス業	157	3.8	36.9	41.4	15.3	2.5
保安職	11	0.0	18.2	63.6	18.2	0.0
学生	31	9.7	22.6	45.2	19.4	3.2
その他	45	4.4	35.6	46.7	8.9	4.4
家事専業	276	6.5	39.5	39.9	9.1	5.1
無職	265	7.5	31.3	46.8	9.4	4.9
<家族構成>						
ひとり暮らし	128	9.4	30.5	43.0	14.1	3.1
夫妻だけ	365	4.4	33.2	46.6	10.7	5.2
親と子ども	838	4.5	35.1	46.5	11.5	2.4
親と子どもと祖父母	259	4.2	35.5	47.5	11.6	1.2
その他	49	10.2	36.7	40.8	8.2	4.1
<住居形態>						
持ち家	1,383	4.6	34.5	46.6	11.6	2.7
民営の借家	212	8.0	30.2	48.6	9.4	3.8
公営・雇用促進住宅	25	4.0	56.0	24.0	16.0	0.0
社宅・寮・官舎	13	0.0	30.8	53.8	15.4	0.0
その他	7	0.0	42.9	14.3	14.3	28.6
<居住地区>						
吉原	75	8.0	40.0	42.7	8.0	1.3
伝法	80	3.8	28.8	51.3	15.0	1.3
今泉	111	4.5	27.9	41.4	22.5	3.6
神戸	23	13.0	43.5	21.7	13.0	8.7
広見	82	3.7	35.4	47.6	11.0	2.4
青葉台	46	6.5	43.5	39.1	10.9	0.0
大淵	89	10.1	33.7	47.2	7.9	1.1
富士見台	37	10.8	35.1	43.2	5.4	5.4
原田	44	4.5	22.7	63.6	2.3	6.8
吉永	55	0.0	30.9	60.0	7.3	1.8
吉永北	14	0.0	21.4	57.1	7.1	14.3
須津	79	10.1	29.1	49.4	10.1	1.3
浮島	7	0.0	42.9	57.1	0.0	0.0
元吉原	48	4.2	31.3	50.0	8.3	6.3
富士駅北	66	4.5	31.8	51.5	12.1	0.0
富士北	79	2.5	27.8	59.5	8.9	1.3
富士駅南	85	1.2	35.3	45.9	16.5	1.2
田子浦	88	9.1	27.3	43.2	15.9	4.5
富士南	120	5.8	42.5	39.2	9.2	3.3
岩松	76	3.9	39.5	35.5	13.2	7.9
岩松北	43	2.3	39.5	39.5	14.0	4.7
鷹岡	88	3.4	44.3	36.4	11.4	4.5
丘	66	4.5	34.8	47.0	13.6	0.0
天間	33	3.0	21.2	63.6	6.1	6.1
富士川	70	2.9	35.7	51.4	8.6	1.4
松野	35	0.0	45.7	40.0	14.3	0.0
わからない	2	0.0	50.0	50.0	0.0	0.0
<居住年数>						
3年未満	52	11.5	34.6	40.4	13.5	0.0
3年以上5年未満	33	6.1	42.4	39.4	12.1	0.0
5年以上10年未満	74	2.7	50.0	37.8	6.8	2.7
10年以上20年未満	169	5.3	33.7	43.2	16.6	1.2
20年以上30年未満	232	3.4	33.2	45.7	16.4	1.3
30年以上	1,080	5.0	33.2	48.2	9.8	3.7
<未・既婚>						
結婚している	1,205	4.6	34.4	48.0	10.1	2.8
結婚していない	247	4.9	31.6	43.3	17.8	2.4
離婚または死別	161	6.2	32.9	44.7	11.8	4.3
<ライフステージ>						
独身期	138	5.8	31.9	42.8	18.1	1.4
家族形成期	130	3.8	39.2	47.7	9.2	0.0
家族成長前期	161	3.1	40.4	40.4	15.5	0.6
家族成長後期	144	4.2	38.9	45.8	11.1	0.0
家族成熟期	236	3.4	28.0	53.8	12.7	2.1
老齢期	680	6.5	33.2	46.6	8.4	5.3

問7：22 富士市は、まちなかが整備され、便利で快適な都市づくりができていますか。

	調査数	そう思う	ややそう思う	あまりそう思わない	そう思わない	無回答
全体	1,654	3.7	25.8	47.7	20.1	2.7
<性別>						
男性	717	4.2	23.6	50.5	19.5	2.2
女性	925	3.2	27.7	45.8	20.3	2.9
<年齢>						
10代	18	5.6	44.4	33.3	16.7	0.0
20代	120	3.3	37.5	40.0	19.2	0.0
30代	210	5.7	30.5	46.2	17.1	0.5
40代	290	3.1	30.3	47.9	16.9	1.7
50代	323	2.5	21.7	51.7	22.6	1.5
60代	325	2.5	18.5	52.6	24.0	2.5
70代以上	355	5.1	25.9	43.9	18.6	6.5
<職業>						
農林漁業	19	10.5	15.8	47.4	21.1	5.3
自営業	109	2.8	25.7	45.0	22.9	3.7
経営・管理職	47	0.0	8.5	63.8	23.4	4.3
事務職	197	1.5	28.9	46.2	22.8	0.5
専門・技術職	240	3.8	25.4	50.8	19.6	0.4
作業・技能職	236	3.8	26.7	51.3	16.9	1.3
販売・サービス業	157	4.5	26.1	48.4	17.2	3.8
保安職	11	0.0	0.0	63.6	36.4	0.0
学生	31	6.5	54.8	19.4	19.4	0.0
その他	45	6.7	26.7	40.0	22.2	4.4
家事専業	276	4.0	27.9	44.2	19.2	4.7
無職	265	3.8	23.4	49.4	19.6	3.8
<家族構成>						
ひとり暮らし	128	9.4	26.6	45.3	17.2	1.6
夫妻だけ	365	3.0	22.5	48.8	21.1	4.7
親と子ども	838	3.7	27.2	48.1	19.1	1.9
親と子どもと祖父母	259	1.9	25.9	45.6	24.3	2.3
その他	49	2.0	32.7	53.1	8.2	4.1
<住居形態>						
持ち家	1,383	2.7	25.1	49.3	20.5	2.4
民営の借家	212	8.0	30.2	42.0	16.5	3.3
公営・雇用促進住宅	25	16.0	32.0	36.0	16.0	0.0
社宅・寮・官舎	13	0.0	53.8	23.1	23.1	0.0
その他	7	0.0	14.3	14.3	42.9	28.6
<居住地区>						
吉原	75	2.7	25.3	48.0	22.7	1.3
伝法	80	2.5	20.0	50.0	26.3	1.3
今泉	111	5.4	27.9	40.5	23.4	2.7
神戸	23	4.3	30.4	39.1	21.7	4.3
広見	82	2.4	22.0	62.2	12.2	1.2
青葉台	46	2.2	28.3	54.3	15.2	0.0
大淵	89	0.0	29.2	46.1	22.5	2.2
富士見台	37	0.0	29.7	48.6	16.2	5.4
原田	44	2.3	20.5	54.5	15.9	6.8
吉永	55	0.0	23.6	56.4	18.2	1.8
吉永北	14	0.0	14.3	57.1	14.3	14.3
須津	79	1.3	25.3	53.2	16.5	3.8
浮島	7	0.0	28.6	42.9	28.6	0.0
元吉原	48	2.1	16.7	56.3	20.8	4.2
富士駅北	66	6.1	31.8	43.9	18.2	0.0
富士北	79	3.8	26.6	46.8	20.3	2.5
富士駅南	85	4.7	20.0	42.4	31.8	1.2
田子浦	88	9.1	21.6	44.3	22.7	2.3
富士南	120	3.3	29.2	45.0	20.8	1.7
岩松	76	5.3	22.4	52.6	17.1	2.6
岩松北	43	0.0	32.6	37.2	25.6	4.7
鷹岡	88	8.0	40.9	36.4	12.5	2.3
丘	66	4.5	25.8	45.5	21.2	3.0
天間	33	9.1	21.2	45.5	12.1	12.1
富士川	70	4.3	25.7	50.0	18.6	1.4
松野	35	0.0	25.7	57.1	17.1	0.0
わからない	2	0.0	0.0	100.0	0.0	0.0
<居住年数>						
3年未満	52	5.8	36.5	32.7	25.0	0.0
3年以上5年未満	33	12.1	48.5	24.2	15.2	0.0
5年以上10年未満	74	2.7	36.5	39.2	18.9	2.7
10年以上20年未満	169	3.6	27.2	49.7	18.3	1.2
20年以上30年未満	232	3.0	29.3	45.7	21.6	0.4
30年以上	1,080	3.5	23.1	50.2	19.8	3.3
<未・既婚>						
結婚している	1,205	3.4	25.0	48.8	20.2	2.7
結婚していない	247	4.5	31.2	44.9	17.8	1.6
離婚または死別	161	3.7	24.2	46.0	22.4	3.7
<ライフステージ>						
独身期	138	6.5	33.3	43.5	15.9	0.7
家族形成期	130	4.6	39.2	36.2	20.0	0.0
家族成長前期	161	3.1	28.0	50.3	18.0	0.6
家族成長後期	144	2.8	23.6	52.8	20.1	0.7
家族成熟期	236	3.0	23.7	50.8	20.3	2.1
老齢期	680	3.8	22.4	48.1	21.2	4.6

問7：23 富士市は、自動車に依存することなく、快適な移動環境が整備されていると思いますか。

	調査数	そう思う	ややそう思う	あまりそう思わない	そう思わない	無回答
全体	1,654	1.8	10.3	36.5	49.2	2.3
<性別>						
男性	717	1.5	10.2	38.5	48.1	1.7
女性	925	1.9	10.6	34.7	50.1	2.7
<年齢>						
10代	18	5.6	11.1	22.2	61.1	0.0
20代	120	0.8	6.7	30.0	62.5	0.0
30代	210	1.4	9.5	33.8	54.8	0.5
40代	290	0.3	8.6	37.9	52.1	1.0
50代	323	0.9	8.7	32.5	56.7	1.2
60代	325	1.2	8.9	39.1	48.3	2.5
70代以上	355	4.5	16.6	40.6	32.4	5.9
<職業>						
農林漁業	19	15.8	5.3	42.1	31.6	5.3
自営業	109	0.0	11.0	35.8	51.4	1.8
経営・管理職	47	0.0	4.3	27.7	63.8	4.3
事務職	197	0.5	4.6	33.0	61.4	0.5
専門・技術職	240	0.8	4.6	32.1	62.1	0.4
作業・技能職	236	2.1	11.4	40.3	44.9	1.3
販売・サービス業	157	1.3	14.6	37.6	44.6	1.9
保安職	11	0.0	0.0	36.4	63.6	0.0
学生	31	6.5	9.7	32.3	51.6	0.0
その他	45	0.0	17.8	35.6	42.2	4.4
家事専業	276	4.3	13.0	33.7	44.2	4.7
無職	265	0.8	14.0	44.2	38.1	3.0
<家族構成>						
ひとり暮らし	128	4.7	13.3	38.3	42.2	1.6
夫妻だけ	365	1.4	10.4	35.3	48.8	4.1
親と子ども	838	1.4	10.0	35.7	50.7	2.1
親と子どもと祖父母	259	1.9	9.7	37.1	51.0	0.4
その他	49	0.0	14.3	51.0	32.7	2.0
<住居形態>						
持ち家	1,383	1.5	10.2	37.3	49.1	1.9
民営の借家	212	2.4	10.4	33.5	49.5	4.2
公営・雇用促進住宅	25	4.0	28.0	24.0	44.0	0.0
社宅・寮・官舎	13	7.7	7.7	15.4	69.2	0.0
その他	7	0.0	0.0	14.3	57.1	28.6
<居住地区>						
吉原	75	4.0	12.0	32.0	52.0	0.0
伝法	80	1.3	6.3	25.0	66.3	1.3
今泉	111	0.0	16.2	30.6	50.5	2.7
神戸	23	0.0	4.3	30.4	60.9	4.3
広見	82	1.2	9.8	40.2	47.6	1.2
青葉台	46	0.0	6.5	41.3	52.2	0.0
大淵	89	1.1	9.0	29.2	59.6	1.1
富士見台	37	0.0	18.9	37.8	37.8	5.4
原田	44	2.3	4.5	40.9	50.0	2.3
吉永	55	0.0	3.6	38.2	56.4	1.8
吉永北	14	0.0	0.0	42.9	42.9	14.3
須津	79	3.8	7.6	32.9	51.9	3.8
浮島	7	0.0	0.0	14.3	85.7	0.0
元吉原	48	2.1	6.3	37.5	47.9	6.3
富士駅北	66	1.5	15.2	45.5	37.9	0.0
富士北	79	2.5	15.2	36.7	43.0	2.5
富士駅南	85	2.4	7.1	36.5	51.8	2.4
田子浦	88	4.5	13.6	33.0	44.3	4.5
富士南	120	0.0	9.2	45.0	45.0	0.8
岩松	76	1.3	7.9	43.4	44.7	2.6
岩松北	43	0.0	18.6	30.2	48.8	2.3
鷹岡	88	4.5	12.5	35.2	45.5	2.3
丘	66	3.0	13.6	36.4	47.0	0.0
天間	33	3.0	21.2	27.3	39.4	9.1
富士川	70	1.4	8.6	40.0	48.6	1.4
松野	35	0.0	0.0	51.4	48.6	0.0
わからない	2	0.0	0.0	50.0	50.0	0.0
<居住年数>						
3年未満	52	0.0	11.5	36.5	51.9	0.0
3年以上5年未満	33	0.0	18.2	36.4	45.5	0.0
5年以上10年未満	74	0.0	14.9	39.2	44.6	1.4
10年以上20年未満	169	1.8	9.5	31.4	55.6	1.8
20年以上30年未満	232	0.9	10.8	25.9	61.6	0.9
30年以上	1,080	2.2	9.7	39.4	45.8	2.8
<未・既婚>						
結婚している	1,205	1.6	10.1	37.2	48.9	2.2
結婚していない	247	1.2	8.1	32.8	56.7	1.2
離婚または死別	161	3.1	13.7	36.6	42.2	4.3
<ライフステージ>						
独身期	138	2.2	7.2	30.4	59.4	0.7
家族形成期	130	0.0	10.8	29.2	60.0	0.0
家族成長前期	161	0.6	7.5	37.9	54.0	0.0
家族成長後期	144	0.7	8.3	36.8	54.2	0.0
家族成熟期	236	1.7	8.5	35.2	52.5	2.1
老齢期	680	2.9	12.9	39.9	40.0	4.3

問7：24 富士市は、富士山の景観を生かした美しい都市づくりができていますか。

	調査数	そう思う	ややそう思う	あまりそう思わない	そう思わない	無回答
全体	1,654	5.2	31.8	40.9	19.6	2.5
<性別>						
男性	717	4.7	29.0	44.5	19.9	1.8
女性	925	5.6	34.1	38.3	19.1	2.9
<年齢>						
10代	18	5.6	44.4	33.3	16.7	0.0
20代	120	3.3	43.3	33.3	20.0	0.0
30代	210	7.6	33.3	42.9	15.2	1.0
40代	290	3.8	35.2	41.0	19.0	1.0
50代	323	3.7	24.1	50.2	20.7	1.2
60代	325	3.4	28.0	41.2	25.8	1.5
70代以上	355	8.7	34.1	34.4	15.5	7.3
<職業>						
農林漁業	19	15.8	31.6	36.8	10.5	5.3
自営業	109	3.7	33.0	36.7	24.8	1.8
経営・管理職	47	0.0	14.9	57.4	25.5	2.1
事務職	197	2.5	27.9	50.3	18.8	0.5
専門・技術職	240	4.2	33.8	41.3	20.4	0.4
作業・技能職	236	5.5	30.1	44.9	18.2	1.3
販売・サービス業	157	5.7	38.2	38.2	16.6	1.3
保安職	11	0.0	9.1	63.6	27.3	0.0
学生	31	3.2	48.4	22.6	25.8	0.0
その他	45	8.9	20.0	44.4	22.2	4.4
家事専業	276	7.2	36.2	33.0	19.2	4.3
無職	265	6.0	30.6	40.4	17.7	5.3
<家族構成>						
ひとり暮らし	128	7.0	30.5	40.6	18.8	3.1
夫妻だけ	365	3.8	28.2	40.8	22.5	4.7
親と子ども	838	5.4	33.3	41.3	18.4	1.7
親と子どもと祖父母	259	4.6	32.8	41.3	20.1	1.2
その他	49	10.2	36.7	36.7	12.2	4.1
<住居形態>						
持ち家	1,383	4.5	31.9	41.4	20.2	2.0
民営の借家	212	7.5	34.0	38.7	14.6	5.2
公営・雇用促進住宅	25	20.0	24.0	40.0	16.0	0.0
社宅・寮・官舎	13	15.4	15.4	38.5	30.8	0.0
その他	7	0.0	28.6	28.6	28.6	14.3
<居住地区>						
吉原	75	4.0	32.0	41.3	21.3	1.3
伝法	80	5.0	20.0	43.8	28.8	2.5
今泉	111	5.4	28.8	39.6	24.3	1.8
神戸	23	8.7	21.7	43.5	21.7	4.3
広見	82	3.7	29.3	51.2	12.2	3.7
青葉台	46	0.0	32.6	45.7	21.7	0.0
大淵	89	9.0	33.7	34.8	21.3	1.1
富士見台	37	2.7	32.4	40.5	21.6	2.7
原田	44	4.5	38.6	36.4	13.6	6.8
吉永	55	7.3	29.1	45.5	16.4	1.8
吉永北	14	0.0	42.9	35.7	7.1	14.3
須津	79	6.3	40.5	27.8	22.8	2.5
浮島	7	14.3	0.0	42.9	42.9	0.0
元吉原	48	2.1	22.9	52.1	18.8	4.2
富士駅北	66	6.1	34.8	45.5	12.1	1.5
富士北	79	2.5	36.7	41.8	17.7	1.3
富士駅南	85	5.9	28.2	35.3	28.2	2.4
田子浦	88	10.2	27.3	40.9	18.2	3.4
富士南	120	3.3	37.5	37.5	20.0	1.7
岩松	76	7.9	30.3	50.0	10.5	1.3
岩松北	43	7.0	30.2	44.2	16.3	2.3
鷹岡	88	5.7	34.1	40.9	17.0	2.3
丘	66	3.0	36.4	37.9	21.2	1.5
天間	33	0.0	27.3	42.4	21.2	9.1
富士川	70	5.7	35.7	38.6	17.1	2.9
松野	35	5.7	34.3	40.0	20.0	0.0
わからない	2	0.0	50.0	50.0	0.0	0.0
<居住年数>						
3年未満	52	11.5	38.5	32.7	17.3	0.0
3年以上5年未満	33	6.1	39.4	33.3	21.2	0.0
5年以上10年未満	74	6.8	39.2	39.2	13.5	1.4
10年以上20年未満	169	4.1	32.0	45.0	17.2	1.8
20年以上30年未満	232	5.6	32.3	40.5	20.3	1.3
30年以上	1,080	4.8	30.6	41.3	20.3	3.0
<未・既婚>						
結婚している	1,205	4.9	31.3	42.2	19.4	2.2
結婚していない	247	4.5	34.4	37.7	21.9	1.6
離婚または死別	161	7.5	31.1	39.1	17.4	5.0
<ライフステージ>						
独身期	138	5.1	35.5	36.2	21.7	1.4
家族形成期	130	6.9	45.4	34.6	13.1	0.0
家族成長前期	161	3.7	28.6	47.8	19.9	0.0
家族成長後期	144	5.6	34.0	43.1	17.4	0.0
家族成熟期	236	4.2	24.6	50.0	19.1	2.1
老齢期	680	6.2	31.2	37.6	20.4	4.6

問7：25 あなたは、富士市のまちづくりは市民が参加して進められていると思いますか。

	調査数	そう思う	ややそう思う	あまりそう思わない	そう思わない	無回答
全体	1,654	2.9	32.2	50.8	10.9	3.3
<性別>						
男性	717	2.8	29.8	53.6	11.3	2.5
女性	925	3.0	33.8	48.8	10.6	3.8
<年齢>						
10代	18	5.6	33.3	55.6	5.6	0.0
20代	120	2.5	35.0	50.8	11.7	0.0
30代	210	5.2	33.3	49.0	12.4	0.0
40代	290	2.1	30.0	52.8	13.1	2.1
50代	323	1.5	31.6	52.3	12.4	2.2
60代	325	1.5	29.5	56.3	10.2	2.5
70代以上	355	4.8	35.5	43.7	7.3	8.7
<職業>						
農林漁業	19	10.5	26.3	57.9	0.0	5.3
自営業	109	1.8	30.3	51.4	12.8	3.7
経営・管理職	47	0.0	17.0	70.2	8.5	4.3
事務職	197	2.0	31.0	56.9	9.6	0.5
専門・技術職	240	2.1	30.0	52.1	15.0	0.8
作業・技能職	236	3.4	31.8	50.4	12.7	1.7
販売・サービス業	157	3.8	34.4	48.4	10.2	3.2
保安職	11	0.0	0.0	72.7	27.3	0.0
学生	31	3.2	38.7	45.2	12.9	0.0
その他	45	4.4	22.2	51.1	13.3	8.9
家事専業	276	3.6	37.7	45.7	7.6	5.4
無職	265	2.6	36.2	46.8	9.1	5.3
<家族構成>						
ひとり暮らし	128	6.3	34.4	42.2	11.7	5.5
夫妻だけ	365	1.6	29.3	52.9	10.1	6.0
親と子ども	838	3.1	32.5	51.6	10.9	2.0
親と子どもと祖父母	259	2.3	32.0	51.4	12.4	1.9
その他	49	4.1	46.9	42.9	2.0	4.1
<住居形態>						
持ち家	1,383	2.2	32.2	51.3	11.3	3.0
民営の借家	212	5.7	29.7	50.5	9.0	5.2
公営・雇用促進住宅	25	12.0	52.0	24.0	12.0	0.0
社宅・寮・官舎	13	7.7	23.1	53.8	15.4	0.0
その他	7	0.0	42.9	42.9	0.0	14.3
<居住地区>						
吉原	75	2.7	41.3	36.0	17.3	2.7
伝法	80	1.3	30.0	51.3	13.8	3.8
今泉	111	1.8	31.5	49.5	15.3	1.8
神戸	23	13.0	17.4	39.1	26.1	4.3
広見	82	2.4	35.4	51.2	7.3	3.7
青葉台	46	2.2	30.4	56.5	10.9	0.0
大淵	89	1.1	40.4	44.9	11.2	2.2
富士見台	37	0.0	40.5	40.5	13.5	5.4
原田	44	2.3	31.8	54.5	4.5	6.8
吉永	55	3.6	40.0	45.5	9.1	1.8
吉永北	14	0.0	28.6	57.1	0.0	14.3
須津	79	5.1	30.4	50.6	11.4	2.5
浮島	7	0.0	42.9	42.9	14.3	0.0
元吉原	48	2.1	37.5	54.2	2.1	4.2
富士駅北	66	3.0	25.8	63.6	6.1	1.5
富士北	79	2.5	25.3	57.0	12.7	2.5
富士駅南	85	3.5	29.4	50.6	15.3	1.2
田子浦	88	6.8	29.5	48.9	10.2	4.5
富士南	120	2.5	30.8	56.7	7.5	2.5
岩松	76	2.6	26.3	51.3	13.2	6.6
岩松北	43	0.0	46.5	39.5	9.3	4.7
鷹岡	88	3.4	31.8	52.3	10.2	2.3
丘	66	3.0	27.3	56.1	12.1	1.5
天間	33	9.1	27.3	51.5	6.1	6.1
富士川	70	2.9	28.6	57.1	8.6	2.9
松野	35	0.0	40.0	42.9	8.6	8.6
わからない	2	0.0	50.0	50.0	0.0	0.0
<居住年数>						
3年未満	52	5.8	32.7	46.2	15.4	0.0
3年以上5年未満	33	3.0	45.5	36.4	12.1	3.0
5年以上10年未満	74	4.1	43.2	43.2	6.8	2.7
10年以上20年未満	169	3.6	33.1	47.9	14.2	1.2
20年以上30年未満	232	3.0	31.0	52.6	12.1	1.3
30年以上	1,080	2.6	30.8	52.3	10.2	4.1
<未・既婚>						
結婚している	1,205	3.1	32.5	51.0	10.1	3.2
結婚していない	247	2.4	30.8	51.4	13.4	2.0
離婚または死別	161	2.5	29.8	49.7	13.0	5.0
<ライフステージ>						
独身期	138	3.6	27.5	57.2	11.6	0.0
家族形成期	130	4.6	39.2	43.8	12.3	0.0
家族成長前期	161	3.7	32.3	53.4	9.9	0.6
家族成長後期	144	2.8	34.0	50.7	11.8	0.7
家族成熟期	236	1.7	30.1	50.8	14.4	3.0
老齢期	680	3.2	32.6	49.7	8.7	5.7

問7：26 あなたは、市役所が展開している施策は時代の変化に対応していると思いますか。

	調査数	そう思う	ややそう思う	あまりそう思わない	そう思わない	無回答
全体	1,654	2.9	35.2	45.4	12.6	3.9
<性別>						
男性	717	2.6	32.9	49.0	13.2	2.2
女性	925	3.1	36.9	42.7	12.2	5.1
<年齢>						
10代	18	5.6	44.4	38.9	11.1	0.0
20代	120	0.0	34.2	48.3	17.5	0.0
30代	210	3.8	35.7	47.6	12.4	0.5
40代	290	1.7	35.9	45.9	14.5	2.1
50代	323	0.6	32.2	49.2	15.2	2.8
60代	325	2.5	31.4	50.8	12.6	2.8
70代以上	355	6.8	40.0	34.9	7.6	10.7
<職業>						
農林漁業	19	10.5	36.8	31.6	10.5	10.5
自営業	109	2.8	39.4	41.3	14.7	1.8
経営・管理職	47	0.0	23.4	61.7	10.6	4.3
事務職	197	1.5	36.5	45.2	15.7	1.0
専門・技術職	240	2.1	33.3	46.3	17.1	1.3
作業・技能職	236	1.7	30.5	56.8	9.7	1.3
販売・サービス業	157	3.2	33.1	46.5	12.7	4.5
保安職	11	0.0	9.1	63.6	27.3	0.0
学生	31	3.2	48.4	35.5	12.9	0.0
その他	45	2.2	28.9	46.7	17.8	4.4
家事専業	276	3.6	39.9	39.9	9.1	7.6
無職	265	4.9	39.2	39.6	9.4	6.8
<家族構成>						
ひとり暮らし	128	6.3	42.2	32.8	14.1	4.7
夫妻だけ	365	1.9	33.7	46.3	11.5	6.6
親と子ども	838	3.0	35.6	45.9	12.6	2.9
親と子どもと祖父母	259	1.9	32.0	49.4	13.9	2.7
その他	49	6.1	44.9	38.8	6.1	4.1
<住居形態>						
持ち家	1,383	2.5	34.3	46.6	12.9	3.6
民営の借家	212	3.8	41.5	39.2	10.8	4.7
公営・雇用促進住宅	25	12.0	48.0	28.0	12.0	0.0
社宅・寮・官舎	13	7.7	23.1	53.8	15.4	0.0
その他	7	0.0	28.6	28.6	14.3	28.6
<居住地区>						
吉原	75	4.0	41.3	34.7	17.3	2.7
伝法	80	2.5	30.0	46.3	18.8	2.5
今泉	111	3.6	27.0	48.6	16.2	4.5
神戸	23	4.3	17.4	43.5	30.4	4.3
広見	82	2.4	42.7	45.1	6.1	3.7
青葉台	46	0.0	26.1	56.5	13.0	4.3
大淵	89	3.4	38.2	41.6	13.5	3.4
富士見台	37	0.0	35.1	45.9	16.2	2.7
原田	44	2.3	40.9	43.2	4.5	9.1
吉永	55	3.6	34.5	43.6	12.7	5.5
吉永北	14	0.0	14.3	71.4	0.0	14.3
須津	79	2.5	39.2	45.6	10.1	2.5
浮島	7	0.0	42.9	42.9	14.3	0.0
元吉原	48	0.0	29.2	58.3	6.3	6.3
富士駅北	66	6.1	40.9	47.0	3.0	3.0
富士北	79	2.5	32.9	45.6	16.5	2.5
富士駅南	85	2.4	28.2	48.2	18.8	2.4
田子浦	88	3.4	38.6	42.0	12.5	3.4
富士南	120	2.5	37.5	48.3	9.2	2.5
岩松	76	3.9	31.6	50.0	9.2	5.3
岩松北	43	0.0	39.5	39.5	14.0	7.0
鷹岡	88	5.7	36.4	44.3	12.5	1.1
丘	66	1.5	37.9	47.0	12.1	1.5
天間	33	6.1	42.4	27.3	15.2	9.1
富士川	70	4.3	34.3	44.3	11.4	5.7
松野	35	0.0	48.6	31.4	17.1	2.9
わからない	2	0.0	50.0	50.0	0.0	0.0
<居住年数>						
3年未満	52	3.8	30.8	51.9	13.5	0.0
3年以上5年未満	33	3.0	54.5	33.3	9.1	0.0
5年以上10年未満	74	2.7	44.6	41.9	8.1	2.7
10年以上20年未満	169	1.2	38.5	42.0	15.4	3.0
20年以上30年未満	232	3.0	28.4	49.6	17.2	1.7
30年以上	1,080	3.1	35.1	45.6	11.6	4.6
<未・既婚>						
結婚している	1,205	2.8	35.2	46.4	11.7	3.9
結婚していない	247	2.0	32.8	43.3	19.4	2.4
離婚または死別	161	4.3	36.6	42.9	11.2	5.0
<ライフステージ>						
独身期	138	2.2	34.1	43.5	19.6	0.7
家族形成期	130	3.1	40.0	43.8	13.1	0.0
家族成長前期	161	1.2	37.9	49.7	11.2	0.0
家族成長後期	144	1.4	29.2	56.3	12.5	0.7
家族成熟期	236	1.7	31.8	46.6	16.1	3.8
老齢期	680	4.7	35.9	42.5	10.0	6.9

問7：27 富士市では、納めた税金が有効に使われていると思いますか。

	調査数	そう思う	ややそう思う	あまりそう思わない	そう思わない	無回答
全体	1,654	3.6	30.4	45.9	16.6	3.4
<性別>						
男性	717	3.6	30.5	47.6	16.0	2.2
女性	925	3.6	30.3	44.6	17.2	4.3
<年齢>						
10代	18	5.6	38.9	44.4	11.1	0.0
20代	120	0.8	25.0	47.5	26.7	0.0
30代	210	3.8	31.4	47.6	16.7	0.5
40代	290	1.4	29.0	52.8	15.5	1.4
50代	323	1.9	26.9	47.4	21.7	2.2
60代	325	3.1	30.8	46.2	16.6	3.4
70代以上	355	8.2	34.9	37.7	9.9	9.3
<職業>						
農林漁業	19	10.5	36.8	26.3	15.8	10.5
自営業	109	3.7	33.0	41.3	19.3	2.8
経営・管理職	47	0.0	25.5	57.4	12.8	4.3
事務職	197	2.0	33.0	45.7	18.8	0.5
専門・技術職	240	3.3	28.8	45.8	20.8	1.3
作業・技能職	236	2.1	18.6	55.9	21.6	1.7
販売・サービス業	157	2.5	24.8	54.1	15.9	2.5
保安職	11	0.0	27.3	54.5	18.2	0.0
学生	31	3.2	54.8	19.4	22.6	0.0
その他	45	2.2	26.7	48.9	17.8	4.4
家事専業	276	5.1	36.6	39.9	12.3	6.2
無職	265	6.0	36.2	41.9	9.1	6.8
<家族構成>						
ひとり暮らし	128	7.8	39.1	32.8	15.6	4.7
夫妻だけ	365	3.0	26.6	49.0	15.6	5.8
親と子ども	838	3.6	32.0	45.6	16.7	2.1
親と子どもと祖父母	259	2.7	28.2	49.0	17.4	2.7
その他	49	2.0	26.5	44.9	18.4	8.2
<住居形態>						
持ち家	1,383	3.2	30.4	46.5	16.8	3.1
民営の借家	212	4.7	30.2	44.8	15.6	4.7
公営・雇用促進住宅	25	12.0	36.0	28.0	24.0	0.0
社宅・寮・官舎	13	7.7	30.8	46.2	7.7	7.7
その他	7	0.0	28.6	28.6	14.3	28.6
<居住地区>						
吉原	75	6.7	36.0	38.7	17.3	1.3
伝法	80	5.0	23.8	51.3	18.8	1.3
今泉	111	5.4	21.6	43.2	26.1	3.6
神戸	23	4.3	17.4	43.5	30.4	4.3
広見	82	2.4	36.6	48.8	7.3	4.9
青葉台	46	0.0	32.6	52.2	13.0	2.2
大淵	89	5.6	32.6	46.1	13.5	2.2
富士見台	37	0.0	35.1	32.4	27.0	5.4
原田	44	0.0	34.1	43.2	15.9	6.8
吉永	55	5.5	27.3	52.7	9.1	5.5
吉永北	14	0.0	21.4	42.9	21.4	14.3
須津	79	3.8	36.7	44.3	12.7	2.5
浮島	7	0.0	28.6	42.9	14.3	14.3
元吉原	48	2.1	29.2	43.8	18.8	6.3
富士駅北	66	3.0	33.3	48.5	13.6	1.5
富士北	79	2.5	26.6	50.6	17.7	2.5
富士駅南	85	2.4	27.1	50.6	20.0	0.0
田子浦	88	4.5	29.5	38.6	20.5	6.8
富士南	120	2.5	30.0	52.5	11.7	3.3
岩松	76	2.6	26.3	51.3	14.5	5.3
岩松北	43	0.0	30.2	48.8	16.3	4.7
鷹岡	88	5.7	38.6	38.6	15.9	1.1
丘	66	4.5	31.8	42.4	19.7	1.5
天間	33	12.1	27.3	39.4	15.2	6.1
富士川	70	1.4	32.9	48.6	12.9	4.3
松野	35	0.0	37.1	40.0	22.9	0.0
わからない	2	50.0	0.0	50.0	0.0	0.0
<居住年数>						
3年未満	52	3.8	25.0	57.7	13.5	0.0
3年以上5年未満	33	0.0	36.4	51.5	12.1	0.0
5年以上10年未満	74	2.7	35.1	47.3	12.2	2.7
10年以上20年未満	169	1.8	35.5	43.8	17.8	1.2
20年以上30年未満	232	2.6	24.6	47.8	23.7	1.3
30年以上	1,080	4.1	30.7	45.2	15.6	4.4
<未・既婚>						
結婚している	1,205	3.6	30.2	48.1	14.9	3.2
結婚していない	247	2.0	28.3	43.7	23.1	2.8
離婚または死別	161	4.3	34.2	34.2	20.5	6.8
<ライフステージ>						
独身期	138	1.4	29.7	42.0	26.1	0.7
家族形成期	130	3.1	28.5	52.3	16.2	0.0
家族成長前期	161	2.5	31.1	49.7	16.8	0.0
家族成長後期	144	1.4	31.9	50.0	16.7	0.0
家族成熟期	236	3.0	24.6	48.7	20.8	3.0
老齢期	680	5.7	32.9	41.8	13.1	6.5

問7：28 あなたは、市役所の窓口は対応がよいと思いますか。

	調査数	そう思う	ややそう思う	あまりそう思わない	そう思わない	無回答
全体	1,654	15.8	52.5	21.3	8.5	1.9
<性別>						
男性	717	15.3	55.1	22.2	5.6	1.8
女性	925	16.1	50.8	20.5	10.6	1.9
<年齢>						
10代	18	22.2	72.2	5.6	0.0	0.0
20代	120	12.5	50.0	27.5	10.0	0.0
30代	210	19.5	48.1	20.5	11.4	0.5
40代	290	14.1	48.6	24.8	11.0	1.4
50代	323	9.6	54.2	21.7	13.0	1.5
60代	325	16.9	53.5	22.5	5.5	1.5
70代以上	355	20.3	56.3	16.1	2.8	4.5
<職業>						
農林漁業	19	26.3	47.4	10.5	10.5	5.3
自営業	109	18.3	53.2	21.1	5.5	1.8
経営・管理職	47	10.6	63.8	21.3	2.1	2.1
事務職	197	16.2	51.3	20.8	11.2	0.5
専門・技術職	240	12.1	54.2	22.5	11.3	0.0
作業・技能職	236	13.6	47.9	28.4	8.5	1.7
販売・サービス業	157	12.1	51.0	23.6	12.1	1.3
保安職	11	0.0	45.5	36.4	18.2	0.0
学生	31	25.8	48.4	19.4	6.5	0.0
その他	45	22.2	28.9	31.1	13.3	4.4
家事専業	276	18.8	57.2	13.8	7.2	2.9
無職	265	17.0	57.4	19.2	2.6	3.8
<家族構成>						
ひとり暮らし	128	16.4	58.6	15.6	6.3	3.1
夫妻だけ	365	15.9	55.3	18.6	7.1	3.0
親と子ども	838	15.4	50.7	23.4	9.1	1.4
親と子どもと祖父母	259	17.8	51.7	20.5	8.9	1.2
その他	49	10.2	61.2	20.4	6.1	2.0
<住居形態>						
持ち家	1,383	15.5	52.7	21.8	8.5	1.5
民営の借家	212	15.1	53.8	18.4	9.0	3.8
公営・雇用促進住宅	25	24.0	48.0	16.0	12.0	0.0
社宅・寮・官舎	13	30.8	53.8	15.4	0.0	0.0
その他	7	42.9	14.3	14.3	0.0	28.6
<居住地区>						
吉原	75	16.0	58.7	17.3	6.7	1.3
伝法	80	13.8	55.0	25.0	6.3	0.0
今泉	111	10.8	44.1	27.0	14.4	3.6
神戸	23	13.0	43.5	21.7	17.4	4.3
広見	82	14.6	57.3	24.4	2.4	1.2
青葉台	46	15.2	54.3	23.9	6.5	0.0
大淵	89	19.1	58.4	14.6	6.7	1.1
富士見台	37	18.9	48.6	10.8	18.9	2.7
原田	44	15.9	50.0	27.3	4.5	2.3
吉永	55	18.2	56.4	18.2	5.5	1.8
吉永北	14	0.0	71.4	14.3	0.0	14.3
須津	79	13.9	48.1	25.3	11.4	1.3
浮島	7	14.3	57.1	14.3	14.3	0.0
元吉原	48	18.8	47.9	16.7	12.5	4.2
富士駅北	66	18.2	53.0	19.7	7.6	1.5
富士北	79	7.6	59.5	26.6	5.1	1.3
富士駅南	85	18.8	43.5	24.7	12.9	0.0
田子浦	88	18.2	52.3	19.3	8.0	2.3
富士南	120	15.0	52.5	25.8	5.8	0.8
岩松	76	15.8	51.3	18.4	10.5	3.9
岩松北	43	16.3	67.4	9.3	4.7	2.3
鷹岡	88	11.4	55.7	22.7	9.1	1.1
丘	66	21.2	51.5	18.2	9.1	0.0
天間	33	18.2	51.5	12.1	9.1	9.1
富士川	70	20.0	50.0	20.0	8.6	1.4
松野	35	25.7	42.9	25.7	5.7	0.0
わからない	2	50.0	0.0	50.0	0.0	0.0
<居住年数>						
3年未満	52	26.9	38.5	26.9	7.7	0.0
3年以上5年未満	33	12.1	57.6	21.2	9.1	0.0
5年以上10年未満	74	21.6	44.6	24.3	6.8	2.7
10年以上20年未満	169	11.8	57.4	18.9	10.7	1.2
20年以上30年未満	232	13.4	51.3	22.4	12.1	0.9
30年以上	1,080	15.9	53.4	21.0	7.5	2.1
<未・既婚>						
結婚している	1,205	16.8	54.0	19.9	8.0	1.3
結婚していない	247	14.2	47.8	24.7	10.9	2.4
離婚または死別	161	11.2	50.3	26.1	8.7	3.7
<ライフステージ>						
独身期	138	14.5	51.4	21.0	12.3	0.7
家族形成期	130	20.8	50.8	21.5	6.9	0.0
家族成長前期	161	11.8	57.8	21.1	9.3	0.0
家族成長後期	144	14.6	50.0	22.9	12.5	0.0
家族成熟期	236	10.6	49.2	24.6	13.6	2.1
老齢期	680	18.7	55.0	19.1	4.1	3.1

問7：29 富士市は、市民に開かれた信頼ある市政運営がなされていると思いますか。

	調査数	そう思う	ややそう思う	あまりそう思わない	そう思わない	無回答
全体	1,654	5.3	43.8	38.1	9.6	3.3
<性別>						
男性	717	6.7	43.7	38.6	8.8	2.2
女性	925	4.1	43.9	37.7	10.3	4.0
<年齢>						
10代	18	5.6	66.7	22.2	5.6	0.0
20代	120	1.7	50.0	38.3	10.0	0.0
30代	210	4.8	49.0	36.7	9.0	0.5
40代	290	2.1	45.5	42.1	8.6	1.7
50代	323	3.7	37.5	43.0	13.9	1.9
60代	325	5.2	37.8	43.4	10.8	2.8
70代以上	355	11.0	47.0	27.0	5.9	9.0
<職業>						
農林漁業	19	21.1	47.4	10.5	15.8	5.3
自営業	109	9.2	41.3	34.9	11.9	2.8
経営・管理職	47	2.1	42.6	42.6	6.4	6.4
事務職	197	3.6	44.2	42.6	9.1	0.5
専門・技術職	240	3.3	43.8	39.6	12.9	0.4
作業・技能職	236	4.2	39.0	44.9	10.2	1.7
販売・サービス業	157	2.5	42.0	41.4	10.8	3.2
保安職	11	0.0	27.3	45.5	27.3	0.0
学生	31	3.2	67.7	22.6	6.5	0.0
その他	45	11.1	31.1	40.0	13.3	4.4
家事専業	276	4.7	48.2	32.2	9.4	5.4
無職	265	8.3	47.5	33.6	4.2	6.4
<家族構成>						
ひとり暮らし	128	12.5	47.7	30.5	4.7	4.7
夫妻だけ	365	4.4	38.6	40.8	10.4	5.8
親と子ども	838	4.8	45.6	37.7	9.9	2.0
親と子どもと祖父母	259	5.0	44.0	37.5	10.8	2.7
その他	49	4.1	49.0	42.9	0.0	4.1
<住居形態>						
持ち家	1,383	5.0	43.7	38.7	9.7	3.0
民営の借家	212	5.7	45.8	34.9	9.0	4.7
公営・雇用促進住宅	25	12.0	48.0	20.0	20.0	0.0
社宅・寮・官舎	13	7.7	38.5	53.8	0.0	0.0
その他	7	14.3	42.9	14.3	0.0	28.6
<居住地区>						
吉原	75	9.3	44.0	34.7	9.3	2.7
伝法	80	3.8	38.8	46.3	10.0	1.3
今泉	111	5.4	31.5	47.7	12.6	2.7
神戸	23	8.7	39.1	34.8	13.0	4.3
広見	82	4.9	51.2	37.8	2.4	3.7
青葉台	46	0.0	47.8	39.1	13.0	0.0
大淵	89	6.7	42.7	41.6	5.6	3.4
富士見台	37	2.7	37.8	35.1	18.9	5.4
原田	44	0.0	47.7	38.6	6.8	6.8
吉永	55	5.5	50.9	34.5	7.3	1.8
吉永北	14	0.0	42.9	35.7	7.1	14.3
須津	79	5.1	41.8	44.3	6.3	2.5
浮島	7	0.0	28.6	57.1	14.3	0.0
元吉原	48	6.3	45.8	31.3	12.5	4.2
富士駅北	66	3.0	50.0	40.9	3.0	3.0
富士北	79	2.5	44.3	43.0	7.6	2.5
富士駅南	85	8.2	35.3	42.4	12.9	1.2
田子浦	88	5.7	42.0	31.8	13.6	6.8
富士南	120	2.5	46.7	37.5	10.0	3.3
岩松	76	3.9	44.7	38.2	9.2	3.9
岩松北	43	2.3	53.5	30.2	7.0	7.0
鷹岡	88	6.8	45.5	34.1	12.5	1.1
丘	66	4.5	50.0	31.8	12.1	1.5
天間	33	21.2	48.5	18.2	6.1	6.1
富士川	70	7.1	44.3	32.9	11.4	4.3
松野	35	5.7	48.6	34.3	11.4	0.0
わからない	2	50.0	0.0	50.0	0.0	0.0
<居住年数>						
3年未満	52	1.9	51.9	40.4	5.8	0.0
3年以上5年未満	33	3.0	54.5	39.4	3.0	0.0
5年以上10年未満	74	4.1	50.0	36.5	6.8	2.7
10年以上20年未満	169	3.0	50.9	35.5	9.5	1.2
20年以上30年未満	232	3.0	44.8	37.5	13.4	1.3
30年以上	1,080	6.2	41.7	38.5	9.4	4.2
<未・既婚>						
結婚している	1,205	5.0	44.5	38.2	9.5	2.9
結婚していない	247	5.7	40.1	42.1	9.7	2.4
離婚または死別	161	6.2	44.7	31.7	11.2	6.2
<ライフステージ>						
独身期	138	4.3	47.1	35.5	12.3	0.7
家族形成期	130	3.1	53.1	36.2	7.7	0.0
家族成長前期	161	2.5	47.2	42.2	8.1	0.0
家族成長後期	144	2.8	47.9	39.6	9.7	0.0
家族成熟期	236	3.4	39.8	38.6	15.3	3.0
老齢期	680	8.2	42.6	34.9	8.2	6.0

問8-1 【1章 安全・安心】で重要だと思う施策

	調査数	生活や交通事故が少なく、安全で安心して生活できること	犯罪や風水害などの災害に対する危機管理体制が充実していること	119番通報すればすぐに駆けつけて対応してくれること	台風などの際に水害の心配がないこと	無回答
全体	1,654	67.0	60.3	25.6	20.0	2.6
<性別>						
男性	717	65.1	57.2	26.6	22.3	2.4
女性	925	68.6	62.9	24.8	18.3	2.7
<年齢>						
10代	18	72.2	83.3	5.6	16.7	0.0
20代	120	65.8	77.5	17.5	17.5	0.8
30代	210	77.1	75.2	21.0	11.9	0.5
40代	290	70.3	66.9	21.4	20.0	2.4
50代	323	72.1	61.9	22.3	19.8	0.9
60代	325	60.9	56.3	31.7	21.8	1.8
70代以上	355	59.2	41.7	33.5	24.5	6.8
<職業>						
農林漁業	19	63.2	36.8	36.8	26.3	10.5
自営業	109	68.8	56.0	26.6	17.4	4.6
経営・管理職	47	76.6	63.8	25.5	12.8	0.0
事務職	197	69.5	70.6	24.4	14.7	0.5
専門・技術職	240	74.2	69.2	18.3	20.4	0.4
作業・技能職	236	62.7	62.3	24.2	22.0	2.5
販売・サービス業	157	67.5	59.9	19.1	24.2	3.8
保安職	11	63.6	54.5	45.5	9.1	0.0
学生	31	67.7	87.1	16.1	12.9	0.0
その他	45	71.1	53.3	28.9	22.2	6.7
家事専業	276	64.1	62.7	28.3	20.7	1.8
無職	265	63.0	44.2	34.0	20.4	4.5
<家族構成>						
ひとり暮らし	128	71.1	50.8	26.6	22.7	2.3
夫妻だけ	365	66.3	54.8	27.7	22.5	2.5
親と子ども	838	66.8	62.4	24.2	19.5	2.7
親と子どもと祖父母	259	68.7	68.3	26.6	15.1	1.5
その他	49	57.1	55.1	28.6	32.7	2.0
<住居形態>						
持ち家	1,383	65.7	60.5	26.3	19.9	2.8
民営の借家	212	74.5	63.7	20.8	19.8	0.9
公営・雇用促進住宅	25	64.0	48.0	28.0	24.0	0.0
社宅・寮・官舎	13	84.6	61.5	7.7	30.8	0.0
その他	7	85.7	28.6	42.9	14.3	0.0
<居住地区>						
吉原	75	68.0	61.3	30.7	18.7	0.0
伝法	80	71.3	63.8	26.3	17.5	1.3
今泉	111	69.4	60.4	24.3	20.7	0.0
神戸	23	73.9	60.9	17.4	17.4	4.3
広見	82	68.3	53.7	31.7	15.9	6.1
青葉台	46	71.7	67.4	21.7	15.2	0.0
大淵	89	57.3	51.7	40.4	20.2	2.2
富士見台	37	64.9	48.6	29.7	18.9	2.7
原田	44	68.2	68.2	25.0	9.1	2.3
吉永	55	72.7	61.8	32.7	14.5	0.0
吉永北	14	64.3	57.1	50.0	14.3	0.0
須津	79	58.2	59.5	24.1	24.1	5.1
浮島	7	42.9	57.1	28.6	14.3	14.3
元吉原	48	60.4	75.0	18.8	20.8	2.1
富士駅北	66	75.8	66.7	18.2	18.2	3.0
富士北	79	74.7	67.1	15.2	16.5	3.8
富士駅南	85	64.7	55.3	29.4	23.5	2.4
田子浦	88	63.6	63.6	20.5	33.0	2.3
富士南	120	60.8	64.2	21.7	24.2	0.8
岩松	76	67.1	63.2	21.1	23.7	3.9
岩松北	43	74.4	53.5	23.3	18.6	7.0
鷹岡	88	72.7	58.0	25.0	18.2	2.3
丘	66	69.7	53.0	36.4	16.7	1.5
天間	33	57.6	48.5	21.2	33.3	6.1
富士川	70	68.6	67.1	22.9	18.6	1.4
松野	35	65.7	54.3	20.0	11.4	8.6
わからない	2	0.0	0.0	100.0	0.0	0.0
<居住年数>						
3年未満	52	76.9	59.6	23.1	25.0	0.0
3年以上5年未満	33	72.7	90.9	9.1	18.2	0.0
5年以上10年未満	74	74.3	68.9	17.6	21.6	1.4
10年以上20年未満	169	69.2	70.4	18.9	20.1	1.8
20年以上30年未満	232	71.6	65.1	22.0	17.7	0.4
30年以上	1,080	64.7	56.7	28.3	20.2	3.4
<未・既婚>						
結婚している	1,205	68.5	61.3	24.6	20.3	1.9
結婚していない	247	66.8	66.4	26.7	17.8	1.6
離婚または死別	161	59.0	47.8	31.7	19.9	6.8
<ライフステージ>						
独身期	138	62.3	79.0	17.4	18.1	1.4
家族形成期	130	78.5	75.4	17.7	14.6	0.0
家族成長前期	161	74.5	78.3	15.5	17.4	1.2
家族成長後期	144	72.9	63.9	19.4	20.8	1.4
家族成熟期	236	71.6	61.0	24.6	18.2	0.8
高齢期	680	60.0	48.7	32.6	23.2	4.4

問8-2 【2章 健康・福祉】で重要だと思う施策

	調査数	医療体制が整っていること	安心して子どもを生み育てる環境が充実していること	介護が必要な状態になったとしても、適切なサービスを受けることができること	困ったときに相談できる近所の人がいること	無回答
全体	1,654	63.8	37.8	60.2	10.3	2.7
<性別>						
男性	717	64.3	38.9	57.5	9.2	3.1
女性	925	63.6	37.4	62.1	11.4	2.4
<年齢>						
10代	18	88.9	55.6	16.7	11.1	0.0
20代	120	61.7	78.3	34.2	7.5	0.8
30代	210	64.8	74.3	42.9	5.7	0.0
40代	290	69.3	40.0	63.4	7.9	1.4
50代	323	71.2	32.5	67.2	6.8	0.6
60代	325	59.1	27.7	69.2	12.9	2.2
70代以上	355	56.1	14.9	63.7	16.9	8.5
<職業>						
農林漁業	19	47.4	31.6	57.9	21.1	10.5
自営業	109	70.6	31.2	58.7	9.2	4.6
経営・管理職	47	72.3	51.1	59.6	2.1	0.0
事務職	197	68.0	47.7	60.4	6.1	0.5
専門・技術職	240	70.8	48.3	57.5	4.2	0.4
作業・技能職	236	63.1	40.3	59.7	10.2	1.7
販売・サービス業	157	61.1	43.9	55.4	13.4	1.9
保安職	11	63.6	27.3	36.4	27.3	0.0
学生	31	71.0	64.5	38.7	12.9	0.0
その他	45	71.1	42.2	51.1	8.9	4.4
家事専業	276	61.2	36.2	63.4	14.1	2.5
無職	265	55.1	15.8	67.9	13.6	6.8
<家族構成>						
ひとり暮らし	128	58.6	26.6	65.6	14.8	2.3
夫妻だけ	365	67.4	26.6	62.7	9.0	3.0
親と子ども	838	62.9	41.8	58.9	10.6	2.7
親と子どもと祖父母	259	67.6	48.6	57.9	8.1	1.2
その他	49	55.1	32.7	57.1	14.3	4.1
<住居形態>						
持ち家	1,383	63.1	36.5	61.5	10.6	3.0
民営の借家	212	69.8	49.1	52.4	7.1	0.5
公営・雇用促進住宅	25	56.0	32.0	56.0	24.0	0.0
社宅・寮・官舎	13	61.5	46.2	53.8	15.4	0.0
その他	7	85.7	0.0	42.9	14.3	14.3
<居住地区>						
吉原	75	48.0	46.7	76.0	2.7	0.0
伝法	80	68.8	32.5	62.5	12.5	2.5
今泉	111	68.5	38.7	59.5	8.1	0.9
神戸	23	78.3	39.1	56.5	8.7	0.0
広見	82	73.2	31.7	62.2	6.1	6.1
青葉台	46	65.2	32.6	73.9	10.9	0.0
大淵	89	64.0	30.3	56.2	16.9	2.2
富士見台	37	62.2	48.6	48.6	10.8	2.7
原田	44	70.5	31.8	61.4	9.1	6.8
吉永	55	61.8	47.3	52.7	12.7	0.0
吉永北	14	50.0	50.0	50.0	21.4	0.0
須津	79	50.6	39.2	54.4	16.5	5.1
浮島	7	57.1	42.9	57.1	0.0	14.3
元吉原	48	58.3	50.0	62.5	6.3	2.1
富士駅北	66	66.7	42.4	59.1	12.1	3.0
富士北	79	58.2	39.2	65.8	8.9	3.8
富士駅南	85	68.2	34.1	63.5	8.2	2.4
田子浦	88	61.4	39.8	62.5	14.8	3.4
富士南	120	68.3	45.8	55.0	7.5	0.8
岩松	76	56.6	44.7	61.8	11.8	2.6
岩松北	43	72.1	41.9	48.8	9.3	4.7
鷹岡	88	76.1	30.7	55.7	11.4	1.1
丘	66	71.2	33.3	54.5	9.1	1.5
天間	33	60.6	27.3	51.5	3.0	9.1
富士川	70	55.7	31.4	68.6	11.4	2.9
松野	35	51.4	28.6	60.0	17.1	5.7
わからない	2	50.0	0.0	50.0	0.0	0.0
<居住年数>						
3年未満	52	71.2	57.7	42.3	11.5	0.0
3年以上5年未満	33	75.8	63.6	39.4	3.0	0.0
5年以上10年未満	74	62.2	62.2	45.9	9.5	1.4
10年以上20年未満	169	68.6	45.6	56.8	7.1	1.8
20年以上30年未満	232	62.5	53.4	54.3	9.1	0.9
30年以上	1,080	62.9	30.3	64.4	11.2	3.5
<未・既婚>						
結婚している	1,205	64.3	39.5	60.2	10.3	2.2
結婚していない	247	70.9	42.5	54.7	9.3	0.8
離婚または死別	161	52.8	23.6	66.5	12.4	7.5
<ライフステージ>						
独身期	138	68.8	58.7	39.9	10.9	0.7
家族形成期	130	64.6	90.8	31.5	3.1	0.0
家族成長前期	161	63.4	69.6	42.9	7.5	1.2
家族成長後期	144	70.1	41.0	69.4	6.9	0.7
家族成熟期	236	64.4	34.7	68.2	7.6	0.4
老齢期	680	57.5	21.0	66.3	15.0	5.4

問8-3 【3章 産業】で重要だと思う施策

	調査数	知人を案内し自慢したい場所があること	活気がある工業都市であること	富士市内にあるお店での買い物で満足できること	農林水産業に親しむ機会や環境が整っていること	仕事と生活の調和が取れていること	無回答
全体	1,654	24.8	30.7	52.2	11.2	39.9	4.1
<性別>							
男性	717	23.7	32.2	48.1	11.7	43.0	3.8
女性	925	25.7	29.5	55.4	10.9	37.8	4.2
<年齢>							
10代	18	33.3	33.3	61.1	0.0	50.0	0.0
20代	120	21.7	29.2	65.8	10.0	49.2	0.8
30代	210	30.0	30.0	57.6	11.9	42.4	1.4
40代	290	27.2	29.7	55.5	11.4	42.4	2.1
50代	323	26.3	37.5	53.3	9.3	42.4	0.9
60代	325	24.6	29.5	45.5	11.4	41.5	4.3
70代以上	355	19.2	27.0	46.8	13.5	29.6	11.0
<職業>							
農林漁業	19	31.6	10.5	31.6	26.3	47.4	10.5
自営業	109	30.3	24.8	49.5	7.3	46.8	4.6
経営・管理職	47	27.7	44.7	44.7	14.9	36.2	0.0
事務職	197	32.0	32.5	54.8	11.2	35.0	1.5
専門・技術職	240	29.6	34.2	57.1	9.2	41.3	1.3
作業・技能職	236	16.5	39.8	47.0	10.2	50.8	2.5
販売・サービス業	157	23.6	24.8	56.7	9.6	44.6	3.2
保安職	11	45.5	9.1	45.5	9.1	54.5	0.0
学生	31	32.3	32.3	51.6	3.2	54.8	0.0
その他	45	31.1	26.7	57.8	6.7	40.0	6.7
家事専業	276	23.2	27.5	53.6	15.9	36.2	5.1
無職	265	19.6	29.1	49.1	12.5	28.3	8.7
<家族構成>							
ひとり暮らし	128	28.1	29.7	50.8	12.5	36.7	4.7
夫妻だけ	365	26.8	28.8	49.9	14.0	33.4	4.1
親と子ども	838	23.4	31.1	53.0	9.7	43.1	4.2
親と子どもと祖父母	259	25.5	33.2	54.4	11.6	42.5	1.9
その他	49	28.6	28.6	49.0	12.2	30.6	6.1
<住居形態>							
持ち家	1,383	25.5	31.7	50.7	10.9	39.3	4.5
民営の借家	212	22.6	25.0	60.4	12.3	45.3	1.4
公営・雇用促進住宅	25	20.0	28.0	52.0	16.0	44.0	0.0
社宅・寮・官舎	13	23.1	46.2	61.5	15.4	38.5	0.0
その他	7	28.6	28.6	57.1	0.0	14.3	0.0
<居住地区>							
吉原	75	26.7	24.0	65.3	5.3	46.7	0.0
伝法	80	31.3	31.3	50.0	16.3	30.0	5.0
今泉	111	21.6	30.6	48.6	9.0	46.8	3.6
神戸	23	13.0	47.8	69.6	8.7	26.1	8.7
広見	82	26.8	34.1	50.0	9.8	34.1	7.3
青葉台	46	17.4	23.9	63.0	13.0	41.3	0.0
大淵	89	32.6	37.1	46.1	9.0	31.5	3.4
富士見台	37	13.5	35.1	59.5	10.8	35.1	5.4
原田	44	13.6	38.6	61.4	9.1	38.6	2.3
吉永	55	27.3	41.8	49.1	9.1	36.4	1.8
吉永北	14	21.4	28.6	57.1	7.1	50.0	0.0
須津	79	26.6	24.1	46.8	16.5	40.5	5.1
浮島	7	28.6	28.6	42.9	28.6	42.9	14.3
元吉原	48	31.3	22.9	60.4	10.4	33.3	4.2
富士駅北	66	30.3	30.3	54.5	9.1	50.0	3.0
富士北	79	20.3	27.8	48.1	19.0	44.3	2.5
富士駅南	85	21.2	32.9	55.3	7.1	40.0	5.9
田子浦	88	20.5	35.2	55.7	10.2	43.2	4.5
富士南	120	27.5	33.3	46.7	6.7	44.2	3.3
岩松	76	26.3	31.6	55.3	10.5	43.4	2.6
岩松北	43	27.9	18.6	55.8	18.6	27.9	9.3
鷹岡	88	29.5	25.0	60.2	6.8	38.6	3.4
丘	66	25.8	33.3	40.9	18.2	39.4	1.5
天間	33	12.1	27.3	30.3	18.2	36.4	15.2
富士川	70	25.7	28.6	50.0	14.3	38.6	4.3
松野	35	25.7	31.4	37.1	14.3	51.4	2.9
わからない	2	0.0	0.0	50.0	0.0	50.0	0.0
<居住年数>							
3年未満	52	23.1	28.8	51.9	11.5	57.7	0.0
3年以上5年未満	33	30.3	24.2	78.8	15.2	27.3	0.0
5年以上10年未満	74	24.3	28.4	60.8	13.5	41.9	1.4
10年以上20年未満	169	28.4	29.6	54.4	10.7	43.2	3.0
20年以上30年未満	232	24.6	32.8	58.6	7.8	45.7	0.4
30年以上	1,080	24.4	31.1	48.8	11.9	37.8	5.4
<未・既婚>							
結婚している	1,205	24.6	32.0	53.1	11.2	39.3	3.3
結婚していない	247	27.5	28.7	55.5	13.4	42.5	2.4
離婚または死別	161	23.0	26.1	42.2	8.1	42.2	9.3
<ライフステージ>							
独身期	138	26.8	30.4	58.0	8.7	44.2	2.2
家族形成期	130	26.9	30.0	68.5	15.4	43.1	0.0
家族成長前期	161	24.2	35.4	55.3	9.9	47.8	1.2
家族成長後期	144	29.9	30.6	56.3	9.0	45.1	1.4
家族成熟期	236	25.8	36.0	53.8	7.6	42.8	0.8
老齢期	680	21.8	28.2	46.2	12.5	35.3	7.8

問8-4 【4章 環境】で重要だと思う施策

	調査数	地球温暖化防止のために取り組むこと	空気がきれい自然が豊かであること	できるだけごみを出さないようにすること	水道水がおいしいこと	無回答
全体	1,654	31.8	63.1	28.4	41.5	2.6
<性別>						
男性	717	29.4	62.8	30.3	41.0	2.5
女性	925	33.6	63.2	27.0	42.3	2.6
<年齢>						
10代	18	38.9	61.1	33.3	33.3	0.0
20代	120	30.0	75.8	17.5	50.8	0.8
30代	210	25.2	77.6	21.0	52.4	0.5
40代	290	30.3	72.1	23.1	42.4	2.8
50代	323	37.2	65.6	25.1	41.8	0.6
60代	325	35.1	56.9	31.4	37.2	2.2
70代以上	355	29.0	47.0	40.6	35.8	6.5
<職業>						
農林漁業	19	31.6	47.4	26.3	57.9	0.0
自営業	109	29.4	59.6	25.7	42.2	4.6
経営・管理職	47	36.2	61.7	38.3	31.9	0.0
事務職	197	27.9	73.6	19.3	46.7	1.0
専門・技術職	240	29.6	72.9	23.8	48.3	0.4
作業・技能職	236	28.4	64.0	27.1	46.2	3.0
販売・サービス業	157	34.4	62.4	24.8	38.9	3.2
保安職	11	36.4	63.6	9.1	54.5	0.0
学生	31	45.2	67.7	19.4	41.9	0.0
その他	45	37.8	66.7	28.9	40.0	6.7
家事専業	276	38.4	60.5	30.8	37.7	1.8
無職	265	29.4	51.7	40.0	33.6	4.9
<家族構成>						
ひとり暮らし	128	30.5	63.3	35.2	37.5	1.6
夫妻だけ	365	31.0	58.4	31.8	35.3	3.0
親と子ども	838	31.7	64.9	27.0	42.8	2.3
親と子どもと祖父母	259	33.6	66.8	25.1	47.1	2.3
その他	49	34.7	49.0	30.6	49.0	4.1
<住居形態>						
持ち家	1,383	32.6	61.2	28.7	42.1	2.8
民営の借家	212	25.9	75.5	29.2	37.3	0.9
公営・雇用促進住宅	25	36.0	68.0	16.0	48.0	0.0
社宅・寮・官舎	13	23.1	76.9	23.1	38.5	0.0
その他	7	57.1	28.6	14.3	57.1	0.0
<居住地区>						
吉原	75	29.3	66.7	32.0	40.0	0.0
伝法	80	28.8	58.8	31.3	42.5	2.5
今泉	111	32.4	64.9	20.7	51.4	0.0
神戸	23	17.4	69.6	8.7	65.2	4.3
広見	82	34.1	61.0	20.7	43.9	3.7
青葉台	46	32.6	69.6	30.4	47.8	0.0
大淵	89	29.2	62.9	31.5	42.7	1.1
富士見台	37	37.8	54.1	24.3	37.8	5.4
原田	44	38.6	65.9	34.1	34.1	2.3
吉永	55	34.5	65.5	36.4	34.5	1.8
吉永北	14	28.6	64.3	21.4	42.9	0.0
須津	79	25.3	59.5	34.2	39.2	6.3
浮島	7	71.4	42.9	28.6	14.3	14.3
元吉原	48	25.0	68.8	33.3	33.3	0.0
富士駅北	66	28.8	72.7	13.6	56.1	3.0
富士北	79	22.8	68.4	27.8	39.2	3.8
富士駅南	85	37.6	57.6	32.9	38.8	2.4
田子浦	88	31.8	61.4	34.1	44.3	3.4
富士南	120	38.3	65.8	30.0	28.3	1.7
岩松	76	35.5	57.9	30.3	46.1	2.6
岩松北	43	25.6	72.1	32.6	44.2	2.3
鷹岡	88	31.8	63.6	29.5	43.2	3.4
丘	66	34.8	63.6	25.8	40.9	3.0
天間	33	27.3	45.5	15.2	51.5	9.1
富士川	70	31.4	62.9	34.3	31.4	0.0
松野	35	31.4	54.3	22.9	45.7	5.7
わからない	2	0.0	50.0	50.0	50.0	0.0
<居住年数>						
3年未満	52	28.8	67.3	21.2	51.9	0.0
3年以上5年未満	33	27.3	81.8	33.3	30.3	0.0
5年以上10年未満	74	32.4	77.0	28.4	33.8	1.4
10年以上20年未満	169	30.8	73.4	23.7	42.0	0.6
20年以上30年未満	232	33.6	71.1	21.1	46.6	0.4
30年以上	1,080	31.8	58.1	31.0	40.8	3.6
<未・既婚>						
結婚している	1,205	32.0	63.6	29.0	41.4	2.1
結婚していない	247	31.2	67.2	24.3	46.6	1.6
離婚または死別	161	29.8	57.1	30.4	37.9	6.2
<ライフステージ>						
独身期	138	30.4	66.7	21.7	48.6	1.4
家族形成期	130	30.8	82.3	18.5	53.8	0.0
家族成長前期	161	29.2	81.4	19.3	45.3	1.2
家族成長後期	144	36.8	66.0	31.9	38.2	1.4
家族成熟期	236	33.1	65.3	20.8	46.6	1.3
老齢期	680	31.9	51.8	36.2	36.5	4.4

問8-5 【5章 教育・文化】で重要だと思う施策

	調査数	次代を担う子どもたちが健やかに成長すること	富士市民大学やまちづくりセンター講座などが充実していること	芸術文化に親しむ機会が充実していること	いつでも誰でもスポーツに親しむ環境が整っていること	無回答
全体	1,654	77.0	15.5	25.1	34.0	4.4
<性別>						
男性	717	75.7	12.3	23.0	39.5	5.0
女性	925	78.2	18.1	26.8	29.8	3.9
<年齢>						
10代	18	61.1	11.1	11.1	83.3	0.0
20代	120	80.0	9.2	23.3	51.7	0.8
30代	210	86.7	12.4	24.8	40.0	1.0
40代	290	75.2	16.6	28.6	34.5	4.1
50代	323	77.4	14.6	32.5	35.9	0.9
60代	325	80.6	16.6	24.0	26.2	3.4
70代以上	355	69.3	19.2	18.0	26.8	12.1
<職業>						
農林漁業	19	68.4	21.1	26.3	36.8	10.5
自営業	109	78.0	15.6	25.7	32.1	6.4
経営・管理職	47	78.7	17.0	29.8	44.7	0.0
事務職	197	74.6	15.7	31.5	38.1	1.5
専門・技術職	240	81.7	10.0	33.3	35.4	1.7
作業・技能職	236	78.4	14.4	17.8	37.7	4.7
販売・サービス業	157	77.7	14.0	26.1	32.5	3.2
保安職	11	72.7	0.0	36.4	27.3	0.0
学生	31	77.4	3.2	19.4	71.0	0.0
その他	45	71.1	24.4	33.3	28.9	8.9
家事専業	276	81.5	19.9	22.8	28.6	4.0
無職	265	71.7	17.7	18.1	28.3	8.7
<家族構成>						
ひとり暮らし	128	70.3	18.8	28.1	32.0	5.5
夫妻だけ	365	72.9	17.0	25.8	29.0	5.5
親と子ども	838	79.1	13.8	25.1	35.6	3.9
親と子どもと祖父母	259	82.2	16.2	24.7	35.9	3.1
その他	49	67.3	24.5	18.4	36.7	4.1
<住居形態>						
持ち家	1,383	76.6	15.3	25.6	33.4	4.7
民営の借家	212	80.2	15.6	22.6	38.7	2.8
公営・雇用促進住宅	25	80.0	32.0	16.0	28.0	0.0
社宅・寮・官舎	13	84.6	7.7	46.2	23.1	0.0
その他	7	71.4	28.6	0.0	28.6	0.0
<居住地区>						
吉原	75	77.3	13.3	29.3	41.3	0.0
伝法	80	77.5	15.0	27.5	32.5	6.3
今泉	111	76.6	13.5	27.0	39.6	2.7
神戸	23	82.6	17.4	13.0	30.4	4.3
広見	82	73.2	14.6	20.7	36.6	4.9
青葉台	46	73.9	13.0	39.1	43.5	0.0
大淵	89	73.0	18.0	27.0	33.7	4.5
富士見台	37	78.4	13.5	24.3	37.8	5.4
原田	44	75.0	13.6	31.8	31.8	2.3
吉永	55	81.8	20.0	18.2	34.5	3.6
吉永北	14	85.7	7.1	21.4	28.6	7.1
須津	79	72.2	25.3	17.7	31.6	7.6
浮島	7	71.4	0.0	57.1	14.3	14.3
元吉原	48	75.0	12.5	33.3	27.1	4.2
富士駅北	66	80.3	12.1	22.7	43.9	4.5
富士北	79	75.9	15.2	29.1	32.9	3.8
富士駅南	85	75.3	17.6	36.5	28.2	3.5
田子浦	88	86.4	14.8	21.6	39.8	3.4
富士南	120	84.2	16.7	22.5	25.8	2.5
岩松	76	73.7	15.8	31.6	28.9	5.3
岩松北	43	83.7	9.3	18.6	32.6	7.0
鷹岡	88	76.1	19.3	29.5	26.1	2.3
丘	66	78.8	15.2	10.6	40.9	6.1
天間	33	51.5	15.2	21.2	30.3	18.2
富士川	70	77.1	17.1	17.1	34.3	5.7
松野	35	77.1	11.4	20.0	34.3	5.7
わからない	2	50.0	0.0	50.0	0.0	0.0
<居住年数>						
3年未満	52	73.1	19.2	28.8	38.5	0.0
3年以上5年未満	33	87.9	12.1	30.3	30.3	0.0
5年以上10年未満	74	78.4	20.3	25.7	35.1	5.4
10年以上20年未満	169	74.6	14.8	23.7	41.4	1.8
20年以上30年未満	232	79.7	10.3	25.4	41.4	1.7
30年以上	1,080	76.7	16.5	24.9	31.0	5.6
<未・既婚>						
結婚している	1,205	79.9	16.1	24.1	32.9	3.7
結婚していない	247	68.0	13.4	32.4	44.1	4.0
離婚または死別	161	72.0	15.5	22.4	28.0	8.1
<ライフステージ>						
独身期	138	71.7	7.2	29.7	52.2	2.2
家族形成期	130	95.4	15.4	19.2	39.2	0.0
家族成長前期	161	83.9	11.8	24.8	43.5	1.2
家族成長後期	144	79.2	13.2	29.9	41.7	1.4
家族成熟期	236	81.8	15.3	25.4	33.9	1.3
老齢期	680	74.7	17.9	20.9	26.5	7.9

問8-6 【6章 都市基盤】で重要だと思ふ施策

	調査数	まちなかが整備され、 便利で快適な都市で あること	自動車の依存することなく、 快適な移動環 境が整備されていること	富士山の景観を生かした美しい都市づくり をすること	無回答
全体	1,654	47.6	54.5	42.7	3.6
<性別>					
男性	717	47.1	52.2	44.6	3.5
女性	925	48.0	56.4	41.1	3.7
<年齢>					
10代	18	50.0	61.1	50.0	0.0
20代	120	63.3	60.8	35.0	0.8
30代	210	66.7	52.4	41.4	1.0
40代	290	55.2	54.5	41.4	3.1
50代	323	45.5	61.3	46.4	0.6
60代	325	40.0	56.3	40.9	3.4
70代以上	355	33.5	45.4	45.4	9.6
<職業>					
農林漁業	19	31.6	47.4	73.7	5.3
自営業	109	45.0	51.4	47.7	5.5
経営・管理職	47	42.6	63.8	48.9	0.0
事務職	197	51.8	59.4	44.7	1.0
専門・技術職	240	51.7	58.8	42.1	0.8
作業・技能職	236	54.2	45.8	42.8	3.4
販売・サービス業	157	56.1	50.3	40.8	3.8
保安職	11	36.4	36.4	63.6	0.0
学生	31	45.2	67.7	41.9	0.0
その他	45	44.4	64.4	31.1	11.1
家事専業	276	44.2	56.9	42.4	3.6
無職	265	38.1	52.5	40.4	6.0
<家族構成>					
ひとり暮らし	128	41.4	56.3	44.5	4.7
夫妻だけ	365	41.9	54.2	42.5	4.7
親と子ども	838	51.1	53.6	40.9	3.5
親と子どもと祖父母	259	46.7	57.9	47.9	1.2
その他	49	53.1	49.0	49.0	4.1
<住居形態>					
持ち家	1,383	46.5	54.2	43.0	3.8
民営の借家	212	56.1	54.7	42.0	2.8
公営・雇用促進住宅	25	60.0	60.0	40.0	0.0
社宅・寮・官舎	13	30.8	61.5	46.2	0.0
その他	7	14.3	71.4	42.9	0.0
<居住地区>					
吉原	75	56.0	46.7	48.0	0.0
伝法	80	45.0	57.5	43.8	3.8
今泉	111	52.3	64.0	35.1	0.0
神戸	23	39.1	60.9	34.8	0.0
広見	82	42.7	53.7	43.9	6.1
青葉台	46	50.0	78.3	32.6	0.0
大淵	89	33.7	53.9	55.1	2.2
富士見台	37	45.9	40.5	45.9	8.1
原田	44	47.7	65.9	40.9	2.3
吉永	55	56.4	58.2	36.4	1.8
吉永北	14	50.0	42.9	50.0	7.1
須津	79	45.6	55.7	32.9	7.6
浮島	7	42.9	42.9	28.6	14.3
元吉原	48	37.5	70.8	39.6	4.2
富士駅北	66	51.5	51.5	47.0	4.5
富士北	79	48.1	57.0	38.0	2.5
富士駅南	85	48.2	42.4	51.8	4.7
田子浦	88	38.6	52.3	53.4	3.4
富士南	120	51.7	50.8	46.7	1.7
岩松	76	59.2	50.0	44.7	3.9
岩松北	43	44.2	55.8	51.2	4.7
鷹岡	88	50.0	55.7	43.2	3.4
丘	66	48.5	56.1	39.4	1.5
天間	33	33.3	33.3	45.5	12.1
富士川	70	55.7	50.0	28.6	4.3
松野	35	37.1	54.3	34.3	11.4
わからない	2	50.0	0.0	50.0	0.0
<居住年数>					
3年未満	52	75.0	44.2	36.5	0.0
3年以上5年未満	33	63.6	51.5	48.5	0.0
5年以上10年未満	74	51.4	63.5	41.9	2.7
10年以上20年未満	169	54.4	57.4	39.6	2.4
20年以上30年未満	232	53.4	62.1	40.5	0.9
30年以上	1,080	43.1	52.4	43.9	4.7
<未・既婚>					
結婚している	1,205	48.6	55.3	41.8	2.7
結婚していない	247	51.8	54.3	47.8	2.8
離婚または死別	161	33.5	52.8	42.9	8.7
<ライフステージ>					
独身期	138	54.3	58.0	44.2	2.2
家族形成期	130	71.5	56.2	40.0	0.0
家族成長前期	161	62.7	55.3	40.4	1.2
家族成長後期	144	50.0	56.9	44.4	0.7
家族成熟期	236	49.6	60.6	40.3	0.8
高齢期	680	36.6	50.6	43.2	6.6

問8-7 【7章 都市経営】で重要だと思う施策

	調査数	市民が参加してまちづくりを進めること	市役所が時代の変化に対応した施策を展開すること	納めた税金が有効に使われること	市役所の窓口対応がよいこと	市民に開かれた信頼ある市政運営がなされていること	無回答
全体	1,654	16.0	34.2	67.4	12.6	33.5	3.0
<性別>							
男性	717	17.6	36.5	62.5	11.3	35.4	3.3
女性	925	15.0	32.4	71.1	13.6	32.0	2.7
<年齢>							
10代	18	22.2	61.1	72.2	5.6	16.7	0.0
20代	120	20.0	37.5	75.8	15.0	17.5	0.8
30代	210	14.8	41.4	77.1	12.4	28.1	1.4
40代	290	14.8	36.6	70.3	14.5	31.0	2.4
50代	323	17.0	35.0	71.5	11.8	37.2	0.9
60代	325	15.7	33.5	60.3	9.8	41.8	2.2
70代以上	355	16.1	25.6	58.0	14.4	34.4	7.9
<職業>							
農林漁業	19	15.8	26.3	73.7	15.8	26.3	10.5
自営業	109	13.8	40.4	66.1	8.3	33.0	4.6
経営・管理職	47	27.7	38.3	55.3	10.6	38.3	0.0
事務職	197	12.7	40.1	73.1	11.7	31.5	1.0
専門・技術職	240	19.2	38.8	69.2	8.3	37.5	0.4
作業・技能職	236	12.7	30.5	70.3	14.0	34.3	2.5
販売・サービス業	157	17.8	31.2	70.7	15.9	26.1	3.8
保安職	11	9.1	54.5	54.5	9.1	36.4	0.0
学生	31	32.3	41.9	67.7	9.7	19.4	0.0
その他	45	15.6	31.1	60.0	22.2	33.3	8.9
家事専業	276	14.5	27.2	73.6	14.9	35.1	2.2
無職	265	15.8	34.7	55.1	11.3	35.8	6.0
<家族構成>							
ひとり暮らし	128	18.8	36.7	57.0	14.8	30.5	3.1
夫妻だけ	365	14.2	31.0	64.1	13.2	37.5	3.3
親と子ども	838	16.6	33.7	70.0	11.9	32.5	2.9
親と子どもと祖父母	259	17.0	39.4	69.1	13.9	31.7	1.9
その他	49	10.2	36.7	65.3	8.2	36.7	4.1
<住居形態>							
持ち家	1,383	16.5	33.0	67.9	11.9	34.2	3.3
民営の借家	212	13.2	43.4	68.4	15.1	25.5	1.4
公営・雇用促進住宅	25	16.0	28.0	52.0	24.0	44.0	0.0
社宅・寮・官舎	13	30.8	53.8	38.5	30.8	30.8	0.0
その他	7	14.3	14.3	42.9	14.3	57.1	0.0
<居住地区>							
吉原	75	18.7	30.7	69.3	21.3	29.3	0.0
伝法	80	16.3	37.5	58.8	7.5	37.5	3.8
今泉	111	9.9	36.9	73.9	12.6	32.4	0.0
神戸	23	13.0	26.1	73.9	17.4	21.7	4.3
広見	82	14.6	34.1	61.0	15.9	36.6	4.9
青葉台	46	21.7	43.5	73.9	2.2	37.0	0.0
大淵	89	22.5	32.6	73.0	12.4	31.5	1.1
富士見台	37	10.8	18.9	62.2	16.2	45.9	2.7
原田	44	9.1	22.7	77.3	11.4	45.5	2.3
吉永	55	25.5	27.3	67.3	18.2	32.7	0.0
吉永北	14	21.4	21.4	71.4	7.1	42.9	0.0
須津	79	16.5	32.9	63.3	17.7	27.8	6.3
浮島	7	14.3	14.3	57.1	14.3	42.9	14.3
元吉原	48	20.8	29.2	64.6	14.6	33.3	2.1
富士駅北	66	13.6	43.9	65.2	16.7	27.3	4.5
富士北	79	15.2	36.7	67.1	7.6	40.5	3.8
富士駅南	85	23.5	40.0	58.8	14.1	29.4	1.2
田子浦	88	18.2	31.8	68.2	13.6	34.1	3.4
富士南	120	15.8	37.5	74.2	8.3	33.3	1.7
岩松	76	9.2	40.8	72.4	11.8	31.6	3.9
岩松北	43	9.3	32.6	72.1	4.7	46.5	7.0
鷹岡	88	15.9	36.4	70.5	14.8	25.0	3.4
丘	66	18.2	34.8	60.6	13.6	27.3	1.5
天間	33	12.1	36.4	45.5	9.1	30.3	15.2
富士川	70	14.3	30.0	67.1	14.3	37.1	1.4
松野	35	8.6	25.7	65.7	5.7	42.9	8.6
わからない	2	50.0	0.0	50.0	0.0	0.0	0.0
<居住年数>							
3年未満	52	13.5	46.2	67.3	21.2	26.9	0.0
3年以上5年未満	33	6.1	45.5	72.7	18.2	36.4	0.0
5年以上10年未満	74	13.5	39.2	66.2	17.6	28.4	1.4
10年以上20年未満	169	20.1	38.5	68.6	13.0	25.4	1.8
20年以上30年未満	232	13.8	36.6	78.4	14.2	27.2	0.9
30年以上	1,080	16.5	31.9	64.6	11.4	36.6	4.0
<未・既婚>							
結婚している	1,205	15.6	32.8	69.3	12.4	35.4	2.2
結婚していない	247	19.0	42.5	66.4	13.0	27.1	2.4
離婚または死別	161	15.5	31.7	57.1	14.3	30.4	7.5
<ライフステージ>							
独身期	138	22.5	42.8	68.1	13.0	15.9	2.9
家族形成期	130	14.6	37.7	83.1	13.8	29.2	0.0
家族成長前期	161	16.1	34.2	72.0	13.7	33.5	1.9
家族成長後期	144	18.8	40.3	76.4	8.3	28.5	0.7
家族成熟期	236	14.0	35.2	73.7	14.0	33.5	0.8
老齢期	680	15.9	29.4	59.1	12.2	37.9	5.1

問9 10年後、より住みやすいまちであるために、特に必要だと思うもの

	調査数	児童や高齢者が地域の中で事故や犯罪に遭わずに生活できること	大規模災害後の復興体制が整っていること	自らを守り、地域で助け合う防災体制が整っていること	高齢者が住み慣れた地域で自分らしく暮らせるよう、生活支援・福祉サービス提供体制が整っていること	結婚・妊娠・出産・子育ての切れ目ない支援体制が整っていること	働きたくても働くことができないでいる全ての人が働ける環境が整っていること	道路や工業団地などの工業振興基盤が整備されていること	地場産業の振興が図られ、持続的・安定的な産業構造が整っていること	新産業の創出により本市の産業が活性化していること
全体	1,654	39.8	26.8	8.5	42.2	25.4	17.5	4.8	8.3	10.5
<性別>										
男性	717	38.9	23.4	8.2	41.3	27.2	17.6	7.1	7.5	14.1
女性	925	40.3	29.7	8.6	42.7	24.2	17.5	3.0	8.9	7.7
<年齢>										
10代	18	38.9	44.4	11.1	22.2	27.8	16.7	0.0	5.6	16.7
20代	120	36.7	34.2	5.8	11.7	59.2	17.5	7.5	8.3	3.3
30代	210	42.9	35.2	9.0	28.1	43.3	15.7	2.9	10.0	6.7
40代	290	35.5	33.8	8.3	35.2	26.6	19.0	6.2	7.6	11.0
50代	323	42.7	27.9	6.5	42.4	21.4	20.7	5.3	7.7	12.7
60代	325	39.1	23.1	9.2	54.5	19.4	18.8	3.4	5.8	14.2
70代以上	355	40.0	15.8	10.4	55.8	12.4	13.8	4.8	10.7	9.0
<職業>										
農林漁業	19	21.1	15.8	21.1	42.1	31.6	26.3	0.0	15.8	15.8
自営業	109	38.5	20.2	11.0	40.4	21.1	11.9	3.7	6.4	15.6
経営・管理職	47	36.2	21.3	6.4	36.2	25.5	10.6	6.4	14.9	29.8
事務職	197	38.6	32.0	6.1	36.5	27.4	16.8	2.5	8.1	10.7
専門・技術職	240	34.6	30.4	9.2	31.3	35.0	15.0	5.8	9.6	9.6
作業・技能職	236	42.4	29.2	8.5	38.1	31.8	25.0	9.3	4.7	8.9
販売・サービス業	157	43.9	32.5	3.8	43.9	28.7	19.7	1.9	9.6	7.6
保安職	11	63.6	18.2	9.1	45.5	9.1	27.3	27.3	9.1	0.0
学生	31	35.5	38.7	9.7	19.4	41.9	16.1	9.7	0.0	9.7
その他	45	35.6	20.0	4.4	31.1	24.4	28.9	4.4	8.9	13.3
家事専業	276	42.8	29.7	9.8	45.7	20.3	16.7	2.9	8.3	7.2
無職	265	40.4	16.6	10.2	61.1	14.3	14.3	4.2	9.4	12.1
<家族構成>										
ひとり暮らし	128	43.0	29.7	10.9	45.3	12.5	12.5	8.6	9.4	11.7
夫妻だけ	365	37.5	24.7	8.2	52.1	17.5	15.6	5.2	9.9	11.0
親と子ども	838	40.8	27.9	7.0	38.4	29.4	19.0	4.1	7.4	10.4
親と子どもと祖父母	259	37.8	26.6	11.6	37.5	31.3	17.8	5.0	9.3	10.0
その他	49	40.8	26.5	14.3	42.9	24.5	20.4	2.0	4.1	6.1
<住居形態>										
持ち家	1,383	38.7	25.7	8.9	43.0	25.1	17.5	4.7	8.4	11.4
民営の借家	212	44.8	37.7	7.1	35.8	28.8	15.1	4.2	8.5	6.6
公営・雇用促進住宅	25	52.0	20.0	8.0	36.0	20.0	32.0	12.0	0.0	0.0
社宅・寮・官舎	13	30.8	30.8	0.0	38.5	30.8	23.1	7.7	7.7	7.7
その他	7	57.1	0.0	0.0	71.4	0.0	28.6	0.0	0.0	0.0
<居住地区>										
吉原	75	25.3	21.3	6.7	46.7	29.3	14.7	6.7	9.3	16.0
伝法	80	42.5	21.3	11.3	43.8	20.0	15.0	0.0	7.5	13.8
今泉	111	45.9	30.6	8.1	43.2	23.4	21.6	4.5	10.8	9.0
神戸	23	47.8	26.1	4.3	26.1	30.4	17.4	4.3	8.7	8.7
広見	82	48.8	24.4	4.9	51.2	25.6	15.9	3.7	2.4	12.2
青葉台	46	30.4	19.6	15.2	41.3	19.6	15.2	10.9	4.3	13.0
大淵	89	43.8	38.2	9.0	50.6	22.5	12.4	6.7	11.2	6.7
富士見台	37	43.2	21.6	10.8	59.5	16.2	21.6	10.8	2.7	5.4
原田	44	36.4	20.5	2.3	59.1	27.3	15.9	0.0	6.8	13.6
吉永	55	43.6	27.3	7.3	32.7	27.3	16.4	3.6	10.9	16.4
吉永北	14	50.0	14.3	7.1	35.7	42.9	14.3	0.0	7.1	0.0
須津	79	39.2	30.4	12.7	40.5	34.2	17.7	6.3	10.1	5.1
浮島	7	28.6	28.6	14.3	28.6	0.0	14.3	0.0	28.6	14.3
元吉原	48	35.4	31.3	10.4	50.0	25.0	20.8	0.0	6.3	10.4
富士駅北	66	30.3	33.3	6.1	34.8	27.3	12.1	9.1	7.6	7.6
富士北	79	40.5	25.3	6.3	31.6	31.6	19.0	6.3	10.1	10.1
富士駅南	85	35.3	28.2	8.2	42.4	20.0	16.5	4.7	12.9	14.1
田子浦	88	44.3	22.7	11.4	36.4	23.9	26.1	3.4	9.1	11.4
富士南	120	45.0	26.7	8.3	35.0	33.3	20.8	6.7	7.5	10.8
岩松	76	35.5	28.9	6.6	40.8	21.1	11.8	5.3	9.2	6.6
岩松北	43	34.9	25.6	7.0	32.6	18.6	18.6	4.7	18.6	4.7
鷹岡	88	44.3	31.8	10.2	35.2	29.5	13.6	5.7	8.0	9.1
丘	66	45.5	33.3	3.0	36.4	22.7	21.2	1.5	3.0	12.1
天間	33	39.4	15.2	6.1	48.5	18.2	9.1	3.0	6.1	21.2
富士川	70	34.3	25.7	14.3	51.4	24.3	18.6	1.4	2.9	10.0
松野	35	22.9	22.9	8.6	60.0	31.4	31.4	5.7	5.7	8.6
わからない	2	0.0	0.0	0.0	50.0	50.0	0.0	0.0	0.0	0.0
<居住年数>										
3年未満	52	40.4	32.7	5.8	25.0	40.4	17.3	11.5	11.5	5.8
3年以上5年未満	33	39.4	36.4	15.2	24.2	42.4	24.2	9.1	6.1	3.0
5年以上10年未満	74	50.0	32.4	9.5	36.5	29.7	13.5	4.1	8.1	5.4
10年以上20年未満	169	46.2	33.7	5.9	30.2	23.1	14.2	3.6	10.7	7.7
20年以上30年未満	232	43.5	29.3	8.2	25.0	43.5	19.0	5.2	7.8	6.9
30年以上	1,080	37.1	24.5	8.8	49.3	20.6	18.0	4.4	8.0	12.6
<未・既婚>										
結婚している	1,205	41.2	26.8	8.5	43.8	25.7	16.7	4.2	7.4	10.5
結婚していない	247	30.0	28.7	8.5	32.4	31.6	20.2	7.3	9.7	12.1
離婚または死別	161	41.6	27.3	8.1	44.1	16.8	19.9	4.3	9.9	8.7
<ライフステージ>										
独身期	138	26.8	34.8	10.1	19.6	43.5	18.8	6.5	10.9	9.4
家族形成期	130	43.1	38.5	5.4	23.1	60.0	15.4	3.1	8.5	3.8
家族成長前期	161	49.1	35.4	8.1	24.2	37.9	14.3	4.3	5.6	10.6
家族成長後期	144	45.1	31.3	6.9	34.7	22.2	19.4	4.9	6.9	10.4
家族成熟期	236	39.8	28.4	6.8	41.9	26.7	22.0	4.7	8.1	10.6
老齢期	680	39.6	19.3	9.9	55.1	15.7	16.2	4.1	8.4	11.5

問9 10年後、より住みやすいまちであるために、特に必要だと思うもの

	調査数	大学生・高校生のU・J・ターンの就職が促進され、若い世代の人口が確保されていること	様々な生き物が生息する自然環境が保全されていること	児童生徒の学びの連続性を保障した一貫教育が充実していること	英語教育の推進や、ICT教育環境が充実し、魅力ある教育を実現していること	市内でのスポーツの全国大会や国際大会の開催など、スポーツによる交流が盛んなまちであること	空き家などの対策が進み、快適な生活環境が保全されていること	多様な市民が共に活躍し、共に支え合う、多文化共生社会が実現されていること	その他	無回答
全体	1,654	30.3	5.9	7.0	3.7	6.8	11.2	8.2	0.8	2.7
<性別>										
男性	717	28.0	6.7	7.1	4.3	10.0	9.6	8.6	0.7	2.6
女性	925	32.2	5.2	7.0	3.2	4.2	12.5	7.9	0.9	2.7
<年齢>										
10代	18	38.9	11.1	0.0	11.1	11.1	11.1	0.0	0.0	0.0
20代	120	30.0	5.0	8.3	7.5	10.0	11.7	7.5	1.7	0.8
30代	210	22.4	4.8	14.8	6.7	5.2	8.1	9.0	1.4	1.9
40代	290	33.8	8.3	6.9	5.9	7.6	9.7	5.5	2.1	1.0
50代	323	33.7	6.2	4.3	2.8	7.1	13.3	6.8	0.6	0.9
60代	325	32.6	4.6	5.2	1.8	5.5	12.0	10.2	0.0	1.8
70代以上	355	27.0	5.1	6.8	0.8	6.2	11.8	10.4	0.0	7.6
<職業>										
農林漁業	19	26.3	0.0	10.5	0.0	0.0	26.3	5.3	0.0	10.5
自営業	109	35.8	3.7	2.8	1.8	9.2	14.7	14.7	0.9	3.7
経営・管理職	47	36.2	6.4	10.6	8.5	2.1	10.6	4.3	0.0	0.0
事務職	197	39.1	7.6	4.6	4.6	7.6	10.7	6.1	1.5	2.0
専門・技術職	240	35.0	4.2	7.9	4.2	5.0	7.9	8.8	1.7	1.3
作業・技能職	236	21.2	9.3	8.9	5.5	9.3	8.1	6.8	1.3	0.8
販売・サービス業	157	27.4	2.5	6.4	2.5	8.3	10.8	8.3	0.0	2.5
保安職	11	9.1	0.0	9.1	0.0	27.3	0.0	0.0	0.0	0.0
学生	31	35.5	6.5	3.2	9.7	12.9	12.9	6.5	0.0	0.0
その他	45	31.1	6.7	13.3	4.4	4.4	11.1	6.7	0.0	4.4
家事専業	276	31.9	6.2	9.1	3.6	2.2	14.5	6.9	0.4	2.9
無職	265	24.9	6.0	5.3	1.5	8.3	12.1	10.9	0.4	4.9
<家族構成>										
ひとり暮らし	128	26.6	10.9	3.1	0.8	8.6	11.7	8.6	0.0	3.1
夫妻だけ	365	27.9	6.3	6.0	1.6	6.6	11.8	12.6	0.3	1.9
親と子ども	838	30.9	4.3	7.4	4.3	6.3	11.9	7.2	1.2	3.1
親と子どもと祖父母	259	35.1	8.5	8.9	6.2	8.1	8.1	5.8	0.8	0.4
その他	49	24.5	2.0	10.2	4.1	6.1	14.3	6.1	0.0	8.2
<住居形態>										
持ち家	1,383	32.2	5.1	6.9	3.8	7.0	11.0	8.2	0.7	2.5
民営の借家	212	21.7	7.5	8.5	3.8	6.1	13.2	7.5	1.4	3.3
公営・雇用促進住宅	25	20.0	24.0	8.0	0.0	0.0	16.0	12.0	0.0	4.0
社宅・寮・官舎	13	15.4	15.4	0.0	7.7	15.4	7.7	7.7	0.0	0.0
その他	7	14.3	14.3	0.0	0.0	0.0	14.3	14.3	0.0	0.0
<居住地区>										
吉原	75	37.3	10.7	8.0	6.7	6.7	10.7	9.3	0.0	0.0
伝法	80	25.0	8.8	2.5	3.8	8.8	15.0	7.5	1.3	1.3
今泉	111	23.4	6.3	11.7	1.8	7.2	10.8	3.6	1.8	1.8
神戸	23	43.5	8.7	8.7	0.0	21.7	4.3	0.0	8.7	0.0
広見	82	26.8	3.7	3.7	7.3	4.9	9.8	7.3	1.2	1.2
青葉台	46	34.8	6.5	13.0	4.3	15.2	10.9	4.3	0.0	2.2
大淵	89	28.1	2.2	4.5	4.5	6.7	6.7	15.7	0.0	1.1
富士見台	37	32.4	5.4	8.1	8.1	2.7	5.4	5.4	2.7	5.4
原田	44	38.6	0.0	9.1	4.5	11.4	9.1	9.1	0.0	0.0
吉永	55	25.5	5.5	14.5	3.6	5.5	12.7	10.9	0.0	1.8
吉永北	14	21.4	7.1	14.3	0.0	0.0	21.4	21.4	0.0	7.1
須津	79	31.6	3.8	5.1	1.3	8.9	15.2	6.3	0.0	2.5
浮島	7	42.9	0.0	0.0	0.0	0.0	28.6	14.3	0.0	14.3
元吉原	48	39.6	8.3	6.3	2.1	6.3	12.5	4.2	0.0	4.2
富士駅北	66	25.8	4.5	4.5	7.6	6.1	9.1	13.6	0.0	4.5
富士北	79	35.4	6.3	8.9	3.8	8.9	10.1	5.1	2.5	0.0
富士駅南	85	24.7	4.7	5.9	4.7	4.7	7.1	3.5	1.2	2.4
田子浦	88	27.3	3.4	8.0	2.3	9.1	11.4	4.5	0.0	2.3
富士南	120	30.0	6.7	5.0	1.7	5.8	9.2	6.7	0.0	2.5
岩松	76	30.3	7.9	5.3	10.5	6.6	19.7	9.2	0.0	2.6
岩松北	43	27.9	16.3	11.6	7.0	9.3	18.6	4.7	0.0	4.7
鷹岡	88	34.1	3.4	5.7	0.0	3.4	5.7	9.1	0.0	8.0
丘	66	33.3	6.1	6.1	0.0	4.5	16.7	10.6	1.5	4.5
天間	33	36.4	6.1	9.1	0.0	0.0	9.1	15.2	3.0	9.1
富士川	70	28.6	5.7	8.6	2.9	5.7	10.0	14.3	1.4	1.4
松野	35	34.3	5.7	2.9	2.9	2.9	17.1	17.1	0.0	0.0
わからない	2	0.0	0.0	0.0	0.0	0.0	0.0	0.0	0.0	50.0
<居住年数>										
3年未満	52	7.7	5.8	3.8	5.8	11.5	17.3	11.5	1.9	1.9
3年以上5年未満	33	24.2	3.0	18.2	12.1	6.1	6.1	3.0	0.0	0.0
5年以上10年未満	74	21.6	10.8	5.4	9.5	5.4	14.9	4.1	0.0	1.4
10年以上20年未満	169	35.5	6.5	8.3	6.5	5.9	11.2	5.3	2.4	2.4
20年以上30年未満	232	31.9	6.9	6.5	3.0	9.1	11.6	7.8	1.3	1.3
30年以上	1,080	30.9	5.3	6.9	2.7	6.4	10.8	9.1	0.5	3.1
<未・既婚>										
結婚している	1,205	32.0	5.8	7.8	3.6	6.5	11.5	8.0	0.5	2.0
結婚していない	247	31.2	4.5	4.0	4.5	8.5	10.5	9.7	2.4	3.6
離婚または死別	161	20.5	8.7	6.2	2.5	8.1	11.2	7.5	0.6	5.0
<ライフステージ>										
独身期	138	31.9	5.1	5.1	7.2	12.3	8.0	10.9	2.2	2.9
家族形成期	130	18.5	7.7	15.4	10.0	2.3	11.5	3.1	0.8	0.0
家族成長前期	161	28.0	5.0	14.9	8.1	6.8	9.9	9.3	0.6	1.2
家族成長後期	144	45.8	5.6	7.6	5.6	7.6	7.6	3.5	1.4	0.0
家族成熟期	236	34.3	7.2	3.8	1.7	6.4	14.0	5.9	0.8	0.8
老齢期	680	29.7	4.9	6.0	1.3	5.9	11.9	10.3	0.0	4.9

問11①(1) 富士市で日ごろから生きものと触れ合う機会がある

	調査数	そう思う	どちらかといえばそう思う	どちらともいえない	どちらかといえばそう思わない	そう思わない	無回答
全体	1,654	8.3	20.4	28.2	21.2	17.0	5.0
<性別>							
男性	717	9.1	19.2	30.1	22.2	15.6	3.8
女性	925	7.7	21.0	26.9	20.5	18.2	5.7
<年齢>							
10代	18	0.0	16.7	33.3	11.1	38.9	0.0
20代	120	7.5	23.3	23.3	20.0	25.0	0.8
30代	210	10.5	24.3	24.3	22.4	18.1	0.5
40代	290	7.6	24.1	25.9	24.8	16.6	1.0
50代	323	6.5	20.4	30.0	20.4	21.4	1.2
60代	325	9.5	19.7	29.5	23.4	14.5	3.4
70代以上	355	8.7	14.6	31.3	17.2	11.3	16.9
<職業>							
農林漁業	19	31.6	36.8	10.5	5.3	5.3	10.5
自営業	109	11.0	19.3	24.8	21.1	16.5	7.3
経営・管理職	47	8.5	14.9	36.2	27.7	8.5	4.3
事務職	197	4.6	18.8	30.5	22.3	22.3	1.5
専門・技術職	240	8.3	25.0	26.7	22.5	16.7	0.8
作業・技能職	236	7.2	19.1	27.5	24.6	20.3	1.3
販売・サービス業	157	7.0	17.8	29.9	24.2	17.8	3.2
保安職	11	0.0	18.2	18.2	45.5	9.1	9.1
学生	31	6.5	35.5	19.4	12.9	25.8	0.0
その他	45	11.1	24.4	24.4	13.3	24.4	2.2
家事専業	276	8.0	22.8	26.8	19.6	14.5	8.3
無職	265	10.2	15.5	32.8	18.9	12.5	10.2
<家族構成>							
ひとり暮らし	128	10.9	18.8	21.9	18.8	21.9	7.8
夫妻だけ	365	8.2	16.7	29.9	21.9	16.2	7.1
親と子ども	838	7.0	22.9	28.8	21.8	16.0	3.5
親と子どもと祖父母	259	11.2	19.7	28.2	21.6	16.2	3.1
その他	49	8.2	12.2	28.6	14.3	26.5	10.2
<住居形態>							
持ち家	1,383	8.6	20.2	29.6	21.0	15.7	4.8
民営の借家	212	7.1	20.8	22.6	23.1	21.7	4.7
公営・雇用促進住宅	25	0.0	24.0	16.0	16.0	36.0	8.0
社宅・寮・官舎	13	0.0	30.8	7.7	30.8	30.8	0.0
その他	7	14.3	0.0	28.6	0.0	42.9	14.3
<居住地区>							
吉原	75	4.0	18.7	30.7	25.3	17.3	4.0
伝法	80	6.3	13.8	30.0	22.5	20.0	7.5
今泉	111	2.7	13.5	28.8	19.8	31.5	3.6
神戸	23	26.1	17.4	17.4	26.1	8.7	4.3
広見	82	6.1	17.1	26.8	30.5	14.6	4.9
青葉台	46	6.5	15.2	28.3	28.3	19.6	2.2
大淵	89	19.1	21.3	25.8	18.0	13.5	2.2
富士見台	37	0.0	18.9	35.1	21.6	16.2	8.1
原田	44	4.5	27.3	40.9	9.1	11.4	6.8
吉永	55	12.7	16.4	36.4	20.0	12.7	1.8
吉永北	14	7.1	50.0	28.6	7.1	0.0	7.1
須津	79	6.3	22.8	24.1	20.3	20.3	6.3
浮島	7	0.0	57.1	0.0	14.3	14.3	14.3
元吉原	48	8.3	16.7	25.0	29.2	18.8	2.1
富士駅北	66	4.5	18.2	28.8	22.7	21.2	4.5
富士北	79	11.4	21.5	25.3	20.3	15.2	6.3
富士駅南	85	8.2	17.6	28.2	24.7	18.8	2.4
田子浦	88	6.8	18.2	38.6	15.9	18.2	2.3
富士南	120	9.2	21.7	22.5	22.5	18.3	5.8
岩松	76	10.5	19.7	27.6	17.1	17.1	7.9
岩松北	43	9.3	27.9	25.6	18.6	9.3	9.3
鷹岡	88	8.0	19.3	31.8	26.1	10.2	4.5
丘	66	9.1	24.2	28.8	18.2	13.6	6.1
天間	33	6.1	36.4	15.2	27.3	6.1	9.1
富士川	70	14.3	18.6	34.3	12.9	17.1	2.9
松野	35	5.7	40.0	11.4	22.9	17.1	2.9
わからない	2	0.0	0.0	100.0	0.0	0.0	0.0
<居住年数>							
3年未満	52	1.9	25.0	15.4	28.8	26.9	1.9
3年以上5年未満	33	15.2	15.2	21.2	33.3	15.2	0.0
5年以上10年未満	74	8.1	27.0	27.0	14.9	20.3	2.7
10年以上20年未満	169	7.7	27.8	19.5	23.7	19.5	1.8
20年以上30年未満	232	7.3	21.1	25.0	20.3	24.6	1.7
30年以上	1,080	8.7	18.6	31.2	20.7	14.4	6.4
<未・既婚>							
結婚している	1,205	8.5	20.5	29.5	22.2	14.7	4.6
結婚していない	247	6.5	20.6	27.1	17.8	25.9	2.0
離婚または死別	161	8.7	16.1	21.7	23.6	21.7	8.1
<ライフステージ>							
独身期	138	5.8	23.2	25.4	16.7	28.3	0.7
家族形成期	130	7.7	23.8	25.4	24.6	18.5	0.0
家族成長前期	161	9.9	28.0	27.3	23.0	11.2	0.6
家族成長後期	144	9.0	22.9	25.0	24.3	18.1	0.7
家族成熟期	236	8.1	19.5	27.5	23.7	19.5	1.7
老齢期	680	9.1	17.1	30.4	20.1	12.8	10.4

問 11① (2) 富士市の自然の中で過ごすことが好きである

	調査数	そう思う	どちらかといえばそう思う	どちらともいえない	どちらかといえばそう思わない	そう思わない	無回答
全体	1,654	21.0	36.9	25.3	8.0	4.3	4.5
<性別>							
男性	717	20.5	37.0	25.1	10.0	3.9	3.5
女性	925	21.2	37.0	25.5	6.6	4.5	5.2
<年齢>							
10代	18	11.1	50.0	16.7	16.7	5.6	0.0
20代	120	21.7	35.8	20.8	15.0	5.8	0.8
30代	210	21.0	37.1	24.8	10.0	6.2	1.0
40代	290	17.2	38.3	29.7	7.9	5.5	1.4
50代	323	17.3	38.4	29.1	9.3	4.6	1.2
60代	325	24.9	36.3	27.1	7.4	2.2	2.2
70代以上	355	24.2	34.9	18.9	3.9	2.5	15.5
<職業>							
農林漁業	19	42.1	26.3	21.1	0.0	0.0	10.5
自営業	109	21.1	31.2	22.9	11.9	4.6	8.3
経営・管理職	47	27.7	25.5	34.0	4.3	4.3	4.3
事務職	197	18.8	38.6	26.4	9.6	4.1	2.5
専門・技術職	240	18.8	44.6	23.3	8.3	4.2	0.8
作業・技能職	236	15.7	34.3	32.6	8.9	7.6	0.8
販売・サービス業	157	15.9	38.9	26.8	9.6	6.4	2.5
保安職	11	0.0	27.3	36.4	27.3	0.0	9.1
学生	31	25.8	38.7	16.1	16.1	3.2	0.0
その他	45	33.3	17.8	31.1	13.3	2.2	2.2
家事専業	276	23.9	39.1	21.0	6.2	3.3	6.5
無職	265	24.5	37.0	23.4	4.2	1.9	9.1
<家族構成>							
ひとり暮らし	128	34.4	25.0	23.4	6.3	3.9	7.0
夫妻だけ	365	20.8	38.4	23.6	7.4	3.8	6.0
親と子ども	838	18.0	38.4	26.8	9.2	4.3	3.2
親と子どもと祖父母	259	23.6	37.5	25.1	6.9	3.9	3.1
その他	49	18.4	32.7	24.5	4.1	10.2	10.2
<住居形態>							
持ち家	1,383	20.2	38.2	25.2	7.7	4.3	4.5
民営の借家	212	24.5	30.7	28.8	9.9	2.8	3.3
公営・雇用促進住宅	25	28.0	28.0	20.0	4.0	12.0	8.0
社宅・寮・官舎	13	23.1	38.5	7.7	15.4	15.4	0.0
その他	7	14.3	14.3	42.9	14.3	0.0	14.3
<居住地区>							
吉原	75	17.3	41.3	25.3	10.7	2.7	2.7
伝法	80	22.5	26.3	31.3	8.8	3.8	7.5
今泉	111	13.5	39.6	26.1	8.1	9.0	3.6
神戸	23	39.1	34.8	17.4	0.0	4.3	4.3
広見	82	19.5	30.5	35.4	6.1	2.4	6.1
青葉台	46	19.6	39.1	28.3	6.5	4.3	2.2
大淵	89	39.3	34.8	14.6	6.7	2.2	2.2
富士見台	37	21.6	29.7	21.6	16.2	5.4	5.4
原田	44	20.5	38.6	22.7	9.1	2.3	6.8
吉永	55	27.3	41.8	18.2	3.6	7.3	1.8
吉永北	14	14.3	50.0	14.3	14.3	0.0	7.1
須津	79	19.0	34.2	25.3	11.4	5.1	5.1
浮島	7	0.0	42.9	28.6	0.0	14.3	14.3
元吉原	48	20.8	33.3	35.4	4.2	4.2	2.1
富士駅北	66	18.2	36.4	22.7	13.6	4.5	4.5
富士北	79	21.5	39.2	20.3	10.1	3.8	5.1
富士駅南	85	17.6	36.5	30.6	7.1	5.9	2.4
田子浦	88	20.5	40.9	25.0	8.0	3.4	2.3
富士南	120	15.8	40.0	25.0	10.8	3.3	5.0
岩松	76	15.8	35.5	28.9	5.3	7.9	6.6
岩松北	43	18.6	32.6	34.9	4.7	0.0	9.3
鷹岡	88	23.9	36.4	28.4	3.4	2.3	5.7
丘	66	21.2	39.4	19.7	13.6	1.5	4.5
天間	33	18.2	39.4	18.2	12.1	3.0	9.1
富士川	70	25.7	40.0	25.7	2.9	4.3	1.4
松野	35	28.6	37.1	22.9	5.7	5.7	0.0
わからない	2	0.0	50.0	50.0	0.0	0.0	0.0
<居住年数>							
3年未満	52	19.2	28.8	23.1	15.4	11.5	1.9
3年以上5年未満	33	24.2	51.5	18.2	6.1	0.0	0.0
5年以上10年未満	74	18.9	39.2	23.0	13.5	2.7	2.7
10年以上20年未満	169	17.8	33.1	29.0	13.6	5.3	1.2
20年以上30年未満	232	18.1	34.5	27.2	9.9	8.2	2.2
30年以上	1,080	22.1	38.1	24.8	6.2	3.1	5.7
<未・既婚>							
結婚している	1,205	20.4	38.0	25.4	7.9	4.1	4.1
結婚していない	247	20.2	37.7	24.3	10.5	5.3	2.0
離婚または死別	161	24.8	28.0	28.6	7.5	4.3	6.8
<ライフステージ>							
独身期	138	18.8	37.7	21.7	13.8	6.5	1.4
家族形成期	130	20.8	40.8	21.5	12.3	4.6	0.0
家族成長前期	161	19.3	41.0	23.0	9.9	5.6	1.2
家族成長後期	144	20.8	36.8	26.4	11.8	3.5	0.7
家族成熟期	236	15.3	36.9	32.2	8.1	5.9	1.7
老齢期	680	24.6	35.6	22.8	5.6	2.4	9.1

問11①(3) 富士市の自然は豊かである

	調査数	そう思う	どちらかといえばそう思う	どちらともいえない	どちらかといえばそう思わない	そう思わない	無回答
全体	1,654	16.9	41.0	26.8	7.5	3.4	4.4
<性別>							
男性	717	16.9	39.9	28.0	8.6	3.3	3.2
女性	925	16.9	41.8	25.9	6.7	3.5	5.2
<年齢>							
10代	18	16.7	44.4	33.3	5.6	0.0	0.0
20代	120	19.2	42.5	28.3	5.0	5.0	0.0
30代	210	19.0	41.9	26.2	8.1	4.8	0.0
40代	290	14.5	43.4	29.7	9.7	1.7	1.0
50代	323	12.1	40.9	31.3	10.8	3.1	1.9
60代	325	16.3	44.3	25.2	6.8	4.9	2.5
70代以上	355	22.0	35.2	21.1	4.2	2.3	15.2
<職業>							
農林漁業	19	42.1	26.3	15.8	5.3	0.0	10.5
自営業	109	18.3	38.5	21.1	10.1	3.7	8.3
経営・管理職	47	12.8	53.2	23.4	2.1	4.3	4.3
事務職	197	14.7	46.2	23.4	10.7	4.1	1.0
専門・技術職	240	14.6	46.3	27.5	8.3	2.5	0.8
作業・技能職	236	13.6	36.4	33.9	9.7	5.1	1.3
販売・サービス業	157	12.7	44.6	30.6	7.0	1.9	3.2
保安職	11	18.2	18.2	45.5	9.1	0.0	9.1
学生	31	19.4	38.7	25.8	9.7	6.5	0.0
その他	45	13.3	35.6	33.3	15.6	0.0	2.2
家事専業	276	20.7	39.1	23.9	5.1	4.3	6.9
無職	265	21.1	39.2	25.3	3.8	2.3	8.3
<家族構成>							
ひとり暮らし	128	24.2	36.7	24.2	4.7	3.9	6.3
夫妻だけ	365	18.9	38.6	25.8	6.8	3.8	6.0
親と子ども	838	14.6	41.6	29.2	8.4	3.2	3.0
親と子どもと祖父母	259	16.6	45.9	23.2	7.7	2.7	3.9
その他	49	22.4	38.8	20.4	4.1	6.1	8.2
<住居形態>							
持ち家	1,383	16.4	41.4	26.6	7.7	3.5	4.3
民営の借家	212	17.5	39.2	30.2	6.6	1.9	4.7
公営・雇用促進住宅	25	16.0	48.0	16.0	4.0	12.0	4.0
社宅・寮・官舎	13	30.8	38.5	30.8	0.0	0.0	0.0
その他	7	57.1	14.3	14.3	14.3	0.0	0.0
<居住地区>							
吉原	75	10.7	45.3	30.7	12.0	0.0	1.3
伝法	80	6.3	38.8	30.0	12.5	5.0	7.5
今泉	111	17.1	27.9	34.2	9.0	8.1	3.6
神戸	23	34.8	43.5	17.4	0.0	0.0	4.3
広見	82	15.9	40.2	30.5	8.5	0.0	4.9
青葉台	46	13.0	39.1	32.6	8.7	4.3	2.2
大淵	89	30.3	49.4	14.6	4.5	0.0	1.1
富士見台	37	13.5	40.5	27.0	8.1	2.7	8.1
原田	44	13.6	45.5	27.3	6.8	2.3	4.5
吉永	55	27.3	45.5	16.4	5.5	3.6	1.8
吉永北	14	35.7	50.0	7.1	7.1	0.0	0.0
須津	79	17.7	49.4	17.7	3.8	6.3	5.1
浮島	7	28.6	42.9	14.3	0.0	0.0	14.3
元吉原	48	12.5	45.8	29.2	8.3	2.1	2.1
富士駅北	66	12.1	39.4	28.8	12.1	3.0	4.5
富士北	79	16.5	32.9	30.4	11.4	3.8	5.1
富士駅南	85	10.6	38.8	28.2	14.1	5.9	2.4
田子浦	88	12.5	44.3	27.3	8.0	4.5	3.4
富士南	120	14.2	45.0	29.2	4.2	2.5	5.0
岩松	76	19.7	34.2	30.3	3.9	2.6	9.2
岩松北	43	16.3	41.9	18.6	7.0	4.7	11.6
鷹岡	88	15.9	48.9	22.7	4.5	3.4	4.5
丘	66	16.7	36.4	31.8	9.1	4.5	1.5
天間	33	12.1	42.4	30.3	6.1	0.0	9.1
富士川	70	32.9	31.4	27.1	4.3	1.4	2.9
松野	35	17.1	51.4	22.9	2.9	5.7	0.0
わからない	2	50.0	0.0	50.0	0.0	0.0	0.0
<居住年数>							
3年未満	52	15.4	36.5	30.8	11.5	3.8	1.9
3年以上5年未満	33	21.2	27.3	42.4	9.1	0.0	0.0
5年以上10年未満	74	16.2	44.6	20.3	10.8	6.8	1.4
10年以上20年未満	169	15.4	38.5	27.8	13.0	4.1	1.2
20年以上30年未満	232	12.9	42.7	28.9	8.2	5.6	1.7
30年以上	1,080	17.9	41.7	26.0	6.0	2.7	5.7
<未・既婚>							
結婚している	1,205	16.5	41.4	27.1	7.6	3.2	4.2
結婚していない	247	17.0	42.1	26.7	8.5	4.5	1.2
離婚または死別	161	17.4	38.5	27.3	6.2	4.3	6.2
<ライフステージ>							
独身期	138	15.9	46.4	25.4	6.5	5.8	0.0
家族形成期	130	20.8	38.5	30.0	8.5	2.3	0.0
家族成長前期	161	17.4	40.4	30.4	5.6	5.6	0.6
家族成長後期	144	16.7	46.5	25.7	10.4	0.7	0.0
家族成熟期	236	10.2	43.6	30.9	10.6	2.1	2.5
老齢期	680	19.3	39.6	23.1	5.4	3.5	9.1

問 11① (4) 富士市の自然を守り、後世に残していく必要がある

	調査数	そう思う	どちらかといえばそう思う	どちらともいえない	どちらかといえばそう思わない	そう思わない	無回答
全体	1,654	57.3	31.9	5.7	1.0	0.8	3.4
<性別>							
男性	717	56.5	32.5	6.7	0.6	1.0	2.8
女性	925	57.8	31.5	4.9	1.3	0.6	3.9
<年齢>							
10代	18	50.0	33.3	16.7	0.0	0.0	0.0
20代	120	56.7	30.0	8.3	3.3	0.8	0.8
30代	210	58.6	35.7	4.3	0.0	1.4	0.0
40代	290	59.0	31.4	6.2	2.1	0.0	1.4
50代	323	53.9	37.2	6.5	1.2	0.3	0.9
60代	325	57.5	34.8	4.3	0.3	1.2	1.8
70代以上	355	58.9	22.8	5.1	0.3	1.1	11.8
<職業>							
農林漁業	19	57.9	26.3	10.5	0.0	0.0	5.3
自営業	109	57.8	31.2	6.4	0.9	0.0	3.7
経営・管理職	47	70.2	21.3	2.1	0.0	4.3	2.1
事務職	197	53.8	35.0	6.1	2.5	0.5	2.0
専門・技術職	240	60.4	32.1	5.8	0.8	0.0	0.8
作業・技能職	236	54.2	36.9	7.2	0.4	0.4	0.8
販売・サービス業	157	49.0	39.5	7.0	1.3	1.3	1.9
保安職	11	45.5	27.3	27.3	0.0	0.0	0.0
学生	31	58.1	25.8	9.7	3.2	3.2	0.0
その他	45	64.4	26.7	2.2	2.2	2.2	2.2
家事専業	276	62.7	28.3	4.3	0.4	0.4	4.0
無職	265	57.0	28.3	3.4	0.8	1.5	9.1
<家族構成>							
ひとり暮らし	128	63.3	28.1	3.1	0.0	1.6	3.9
夫妻だけ	365	56.4	32.3	5.8	1.4	0.8	3.3
親と子ども	838	55.5	34.6	5.6	0.8	0.7	2.7
親と子どもと祖父母	259	62.2	26.3	6.2	1.5	0.4	3.5
その他	49	57.1	22.4	10.2	0.0	0.0	10.2
<住居形態>							
持ち家	1,383	58.0	31.2	5.8	1.1	0.7	3.3
民営の借家	212	53.3	35.8	5.2	0.5	1.4	3.8
公営・雇用促進住宅	25	60.0	40.0	0.0	0.0	0.0	0.0
社宅・寮・官舎	13	46.2	38.5	15.4	0.0	0.0	0.0
その他	7	57.1	14.3	0.0	0.0	14.3	14.3
<居住地区>							
吉原	75	61.3	28.0	5.3	2.7	1.3	1.3
伝法	80	41.3	45.0	5.0	3.8	0.0	5.0
今泉	111	54.1	35.1	6.3	0.9	0.0	3.6
神戸	23	65.2	26.1	4.3	4.3	0.0	0.0
広見	82	50.0	37.8	6.1	1.2	0.0	4.9
青葉台	46	58.7	34.8	0.0	0.0	4.3	2.2
大淵	89	73.0	22.5	1.1	0.0	0.0	3.4
富士見台	37	43.2	43.2	8.1	0.0	0.0	5.4
原田	44	59.1	27.3	9.1	0.0	0.0	4.5
吉永	55	70.9	21.8	3.6	0.0	1.8	1.8
吉永北	14	64.3	14.3	7.1	0.0	7.1	7.1
須津	79	54.4	36.7	3.8	1.3	0.0	3.8
浮島	7	42.9	14.3	28.6	0.0	0.0	14.3
元吉原	48	58.3	22.9	10.4	2.1	4.2	2.1
富士駅北	66	54.5	36.4	4.5	0.0	1.5	3.0
富士北	79	62.0	22.8	8.9	1.3	1.3	3.8
富士駅南	85	58.8	30.6	4.7	2.4	1.2	2.4
田子浦	88	60.2	30.7	3.4	0.0	1.1	4.5
富士南	120	55.0	35.8	5.0	0.8	0.0	3.3
岩松	76	44.7	46.1	3.9	1.3	0.0	3.9
岩松北	43	69.8	23.3	4.7	0.0	0.0	2.3
鷹岡	88	58.0	33.0	5.7	0.0	0.0	3.4
丘	66	59.1	25.8	12.1	0.0	0.0	3.0
天間	33	54.5	30.3	9.1	0.0	0.0	6.1
富士川	70	61.4	24.3	10.0	1.4	1.4	1.4
松野	35	60.0	37.1	0.0	0.0	2.9	0.0
わからない	2	50.0	50.0	0.0	0.0	0.0	0.0
<居住年数>							
3年未満	52	53.8	34.6	7.7	1.9	0.0	1.9
3年以上5年未満	33	72.7	21.2	6.1	0.0	0.0	0.0
5年以上10年未満	74	48.6	40.5	6.8	1.4	0.0	2.7
10年以上20年未満	169	50.9	37.9	6.5	0.6	2.4	1.8
20年以上30年未満	232	56.0	30.6	7.8	1.7	1.7	2.2
30年以上	1,080	58.8	30.9	4.9	0.8	0.5	4.1
<未・既婚>							
結婚している	1,205	57.2	32.6	5.6	0.9	0.7	3.1
結婚していない	247	56.3	32.8	6.9	1.6	1.2	1.2
離婚または死別	161	59.0	28.0	4.3	0.6	1.2	6.8
<ライフステージ>							
独身期	138	52.2	34.8	8.7	2.2	1.4	0.7
家族形成期	130	63.1	33.1	3.8	0.0	0.0	0.0
家族成長前期	161	59.0	29.8	7.5	1.9	1.2	0.6
家族成長後期	144	59.7	32.6	6.3	0.7	0.0	0.7
家族成熟期	236	52.1	38.6	5.9	2.1	0.0	1.3
老齢期	680	58.2	28.5	4.7	0.3	1.2	7.1

問11②(1) 日ごろから生きものと触れ合う機会がある

	調査数	そう思う	どちらかといえばそう思う	どちらともいえない	どちらかといえばそう思わない	そう思わない	無回答
全体	1,654	11.9	19.2	26.8	19.3	17.9	4.8
<性別>							
男性	717	12.7	19.4	29.7	18.8	15.8	3.6
女性	925	11.2	18.8	24.9	19.9	19.6	5.6
<年齢>							
10代	18	11.1	11.1	38.9	11.1	27.8	0.0
20代	120	15.0	20.8	15.0	20.0	28.3	0.8
30代	210	14.8	21.0	22.9	22.4	18.6	0.5
40代	290	12.8	20.3	26.2	22.8	16.6	1.4
50代	323	8.7	21.4	30.0	18.0	20.7	1.2
60代	325	12.9	18.2	30.2	21.5	14.8	2.5
70代以上	355	10.4	16.6	27.6	14.1	14.4	16.9
<職業>							
農林漁業	19	21.1	42.1	15.8	0.0	10.5	10.5
自営業	109	14.7	18.3	24.8	18.3	14.7	9.2
経営・管理職	47	10.6	12.9	36.2	23.4	12.8	4.3
事務職	197	8.1	18.8	25.4	22.3	23.4	2.0
専門・技術職	240	13.8	19.6	26.3	20.0	19.6	0.8
作業・技能職	236	11.9	18.6	27.1	19.9	21.6	0.8
販売・サービス業	157	9.6	14.6	36.3	18.5	17.8	3.2
保安職	11	0.0	9.1	27.3	45.5	9.1	9.1
学生	31	16.1	22.6	22.6	25.8	12.9	0.0
その他	45	20.0	20.0	26.7	8.9	22.2	2.2
家事専業	276	10.9	23.2	23.6	20.3	14.9	7.2
無職	265	12.1	18.9	27.2	17.4	14.7	9.8
<家族構成>							
ひとり暮らし	128	12.5	18.8	21.1	13.3	27.3	7.0
夫妻だけ	365	9.6	16.4	29.6	19.2	18.4	6.8
親と子ども	838	12.2	22.0	26.6	19.7	16.2	3.3
親と子どもと祖父母	259	14.3	15.8	28.6	20.8	17.0	3.5
その他	49	8.2	16.3	18.4	24.5	22.4	10.2
<住居形態>							
持ち家	1,383	12.6	19.5	27.5	19.7	16.1	4.7
民営の借家	212	7.5	19.3	24.5	18.9	25.0	4.7
公営・雇用促進住宅	25	4.0	20.0	20.0	16.0	36.0	4.0
社宅・寮・官舎	13	7.7	15.4	15.4	15.4	46.2	0.0
その他	7	28.6	0.0	14.3	0.0	42.9	14.3
<居住地区>							
吉原	75	5.3	22.7	30.7	24.0	16.0	1.3
伝法	80	12.5	18.8	23.8	16.3	20.0	8.8
今泉	111	9.9	9.0	29.7	16.2	30.6	4.5
神戸	23	21.7	21.7	21.7	26.1	4.3	4.3
広見	82	13.4	17.1	20.7	24.4	19.5	4.9
青葉台	46	8.7	15.2	32.6	21.7	19.6	2.2
大淵	89	22.5	27.0	21.3	15.7	11.2	2.2
富士見台	37	5.4	10.8	43.2	10.8	21.6	8.1
原田	44	9.1	25.0	31.8	18.2	9.1	6.8
吉永	55	18.2	16.4	25.5	21.8	16.4	1.8
吉永北	14	14.3	35.7	21.4	14.3	7.1	7.1
須津	79	10.1	17.7	27.8	19.0	20.3	5.1
浮島	7	0.0	28.6	28.6	14.3	14.3	14.3
元吉原	48	8.3	16.7	31.3	27.1	14.6	2.1
富士駅北	66	7.6	15.2	28.8	21.2	21.2	6.1
富士北	79	13.9	21.5	24.1	19.0	16.5	5.1
富士駅南	85	8.2	18.8	29.4	20.0	21.2	2.4
田子浦	88	9.1	18.2	36.4	17.0	15.9	3.4
富士南	120	11.7	15.8	25.8	20.8	19.2	6.7
岩松	76	15.8	18.4	18.4	17.1	22.4	7.9
岩松北	43	11.6	25.6	20.9	20.9	14.0	7.0
鷹岡	88	12.5	20.5	30.7	17.0	14.8	4.5
丘	66	15.2	21.2	25.8	18.2	15.2	4.5
天間	33	6.1	33.3	21.2	24.2	6.1	9.1
富士川	70	15.7	24.3	21.4	20.0	17.1	1.4
松野	35	11.4	22.9	25.7	17.1	20.0	2.9
わからない	2	0.0	0.0	50.0	50.0	0.0	0.0
<居住年数>							
3年未満	52	7.7	17.3	17.3	21.2	34.6	1.9
3年以上5年未満	33	12.1	24.2	15.2	27.3	21.2	0.0
5年以上10年未満	74	17.6	25.7	24.3	13.5	16.2	2.7
10年以上20年未満	169	13.6	21.3	18.9	21.9	22.5	1.8
20年以上30年未満	232	13.8	19.4	22.8	18.5	22.8	2.6
30年以上	1,080	11.0	18.6	29.8	19.3	15.3	6.0
<未・既婚>							
結婚している	1,205	11.5	19.8	28.3	19.9	15.9	4.6
結婚していない	247	10.9	18.6	23.1	20.6	25.1	1.6
離婚または死別	161	13.0	16.1	21.7	16.8	23.6	8.7
<ライフステージ>							
独身期	138	13.8	16.7	21.7	21.0	26.1	0.7
家族形成期	130	10.8	21.5	23.1	20.0	24.6	0.0
家族成長前期	161	14.9	28.0	21.1	23.0	12.4	0.6
家族成長後期	144	15.3	20.1	24.3	22.9	16.7	0.7
家族成熟期	236	9.7	20.8	30.5	19.9	16.9	2.1
老齢期	680	11.6	17.4	28.8	17.6	14.6	10.0

問11②(2) 自然の中で過ごすことが好きである

	調査数	そう思う	どちらかといえばそう思う	どちらともいえない	どちらかといえばそう思わない	そう思わない	無回答
全体	1,654	32.3	36.4	19.3	4.7	3.0	4.2
<性別>							
男性	717	33.1	37.5	19.2	4.9	2.2	3.1
女性	925	31.7	35.5	19.6	4.5	3.7	5.1
<年齢>							
10代	18	16.7	44.4	22.2	11.1	5.6	0.0
20代	120	40.0	32.5	15.8	6.7	4.2	0.8
30代	210	34.8	38.1	16.7	5.2	4.8	0.5
40代	290	35.2	36.2	19.7	5.2	2.8	1.0
50代	323	26.9	43.0	21.1	4.3	3.4	1.2
60代	325	30.5	38.2	21.8	5.5	2.2	1.8
70代以上	355	33.2	29.3	17.7	2.5	2.0	15.2
<職業>							
農林漁業	19	36.8	36.8	15.8	0.0	0.0	10.5
自営業	109	32.1	28.4	20.2	8.3	2.8	8.3
経営・管理職	47	38.3	31.9	17.0	6.4	2.1	4.3
事務職	197	31.0	38.6	18.8	5.6	4.6	1.5
専門・技術職	240	34.6	43.8	16.7	1.7	2.5	0.8
作業・技能職	236	29.2	36.4	23.3	6.4	4.2	0.4
販売・サービス業	157	26.1	42.0	17.8	5.1	5.7	3.2
保安職	11	18.2	36.4	27.3	9.1	9.1	0.0
学生	31	35.5	41.9	16.1	3.2	3.2	0.0
その他	45	37.8	22.2	24.4	8.9	4.4	2.2
家事専業	276	34.8	33.0	21.4	3.6	1.4	5.8
無職	265	32.5	34.3	18.1	4.2	1.5	9.4
<家族構成>							
ひとり暮らし	128	39.8	32.8	14.8	3.9	2.3	6.3
夫妻だけ	365	30.4	36.2	19.7	5.8	2.2	5.8
親と子ども	838	31.7	37.1	19.8	5.1	3.3	2.9
親と子どもと祖父母	259	32.4	37.5	21.2	2.3	3.1	3.5
その他	49	28.6	34.7	16.3	4.1	6.1	10.2
<住居形態>							
持ち家	1,383	32.4	36.4	19.8	4.1	3.0	4.2
民営の借家	212	30.7	36.3	19.3	8.0	1.9	3.8
公営・雇用促進住宅	25	40.0	32.0	12.0	4.0	8.0	4.0
社宅・寮・官舎	13	23.1	53.8	7.7	0.0	15.4	0.0
その他	7	28.6	42.9	0.0	14.3	0.0	14.3
<居住地区>							
吉原	75	36.0	41.3	14.7	5.3	1.3	1.3
伝法	80	33.8	28.8	23.8	3.8	2.5	7.5
今泉	111	23.4	39.6	24.3	3.6	5.4	3.6
神戸	23	39.1	34.8	17.4	0.0	4.3	4.3
広見	82	30.5	31.7	24.4	8.5	0.0	4.9
青葉台	46	30.4	41.3	17.4	6.5	2.2	2.2
大淵	89	47.2	32.6	10.1	5.6	2.2	2.2
富士見台	37	21.6	45.9	13.5	5.4	5.4	8.1
原田	44	25.0	36.4	22.7	6.8	2.3	6.8
吉永	55	38.2	29.1	21.8	1.8	7.3	1.8
吉永北	14	21.4	42.9	21.4	7.1	0.0	7.1
須津	79	31.6	26.6	20.3	10.1	7.6	3.8
浮島	7	14.3	14.3	42.9	0.0	14.3	14.3
元吉原	48	31.3	31.3	33.3	0.0	2.1	2.1
富士駅北	66	27.3	40.9	19.7	3.0	4.5	4.5
富士北	79	36.7	27.8	24.1	2.5	2.5	6.3
富士駅南	85	24.7	44.7	23.5	2.4	3.5	1.2
田子浦	88	25.0	47.7	15.9	6.8	1.1	3.4
富士南	120	30.8	40.0	15.8	5.0	2.5	5.8
岩松	76	25.0	40.8	22.4	3.9	2.6	5.3
岩松北	43	37.2	34.9	18.6	0.0	2.3	7.0
鷹岡	88	35.2	40.9	15.9	3.4	0.0	4.5
丘	66	43.9	31.8	10.6	7.6	3.0	3.0
天間	33	30.3	36.4	15.2	9.1	0.0	9.1
富士川	70	41.4	28.6	18.6	5.7	4.3	1.4
松野	35	40.0	34.3	20.0	0.0	5.7	0.0
わからない	2	0.0	100.0	0.0	0.0	0.0	0.0
<居住年数>							
3年未満	52	26.9	44.2	17.3	1.9	7.7	1.9
3年以上5年未満	33	45.5	42.4	9.1	3.0	0.0	0.0
5年以上10年未満	74	35.1	37.8	14.9	6.8	2.7	2.7
10年以上20年未満	169	35.5	32.5	17.8	9.5	3.0	1.8
20年以上30年未満	232	29.7	38.8	19.8	4.7	4.7	2.2
30年以上	1,080	31.9	36.1	20.2	4.0	2.5	5.3
<未・既婚>							
結婚している	1,205	32.2	36.5	19.8	4.7	2.7	4.0
結婚していない	247	33.2	39.3	16.2	4.9	4.9	1.6
離婚または死別	161	31.1	34.2	19.9	4.3	3.1	7.5
<ライフステージ>							
独身期	138	33.3	39.1	15.9	6.5	4.3	0.7
家族形成期	130	35.4	37.7	18.5	5.4	3.1	0.0
家族成長前期	161	37.9	36.6	16.1	4.3	4.3	0.6
家族成長後期	144	37.5	35.4	18.1	6.3	2.1	0.7
家族成熟期	236	24.2	40.7	24.6	5.1	3.8	1.7
老齢期	680	31.9	33.5	19.7	4.0	2.1	8.8

問11②(3) 自然は大切である

	調査数	そう思う	どちらかといえばそう思う	どちらともいえない	どちらかといえばそう思わない	そう思わない	無回答
全体	1,654	71.5	21.4	2.8	0.2	0.4	3.7
<性別>							
男性	717	68.3	24.1	4.0	0.4	0.3	2.8
女性	925	73.8	19.5	1.9	0.1	0.4	4.2
<年齢>							
10代	18	61.1	27.8	11.1	0.0	0.0	0.0
20代	120	71.7	25.8	2.5	0.0	0.0	0.0
30代	210	74.8	22.4	1.4	0.0	1.0	0.5
40代	290	75.2	20.3	3.1	0.3	0.0	1.0
50代	323	72.8	23.5	2.5	0.0	0.0	1.2
60代	325	72.9	20.6	4.3	0.0	0.9	1.2
70代以上	355	65.1	18.3	2.3	0.8	0.3	13.2
<職業>							
農林漁業	19	63.2	21.1	5.3	0.0	0.0	10.5
自営業	109	70.6	15.6	7.3	0.0	0.9	5.5
経営・管理職	47	66.0	25.5	4.3	0.0	0.0	4.3
事務職	197	70.6	26.4	1.5	0.0	0.5	1.0
専門・技術職	240	73.3	22.9	2.9	0.0	0.0	0.8
作業・技能職	236	70.3	24.6	3.8	0.4	0.4	0.4
販売・サービス業	157	72.6	22.9	3.2	0.0	0.6	0.6
保安職	11	45.5	45.5	0.0	0.0	0.0	9.1
学生	31	71.0	22.6	6.5	0.0	0.0	0.0
その他	45	82.2	8.9	4.4	0.0	2.2	2.2
家事専業	276	76.4	15.6	1.4	0.0	0.4	6.2
無職	265	67.9	21.5	1.5	1.1	0.0	7.9
<家族構成>							
ひとり暮らし	128	67.2	21.1	3.1	0.8	0.8	7.0
夫妻だけ	365	68.5	23.3	3.0	0.3	0.3	4.7
親と子ども	838	72.2	21.8	3.1	0.1	0.4	2.4
親と子どもと祖父母	259	75.3	19.3	1.9	0.4	0.4	2.7
その他	49	73.5	16.3	2.0	0.0	0.0	8.2
<住居形態>							
持ち家	1,383	71.4	21.7	3.0	0.1	0.3	3.5
民営の借家	212	70.8	21.7	2.8	0.9	0.5	3.3
公営・雇用促進住宅	25	76.0	20.0	0.0	0.0	0.0	4.0
社宅・寮・官舎	13	84.6	15.4	0.0	0.0	0.0	0.0
その他	7	71.4	0.0	0.0	0.0	14.3	14.3
<居住地区>							
吉原	75	78.7	14.7	4.0	0.0	0.0	2.7
伝法	80	73.8	16.3	5.0	0.0	0.0	5.0
今泉	111	70.3	25.2	0.9	0.0	0.0	3.6
神戸	23	78.3	17.4	0.0	0.0	0.0	4.3
広見	82	70.7	22.0	2.4	0.0	0.0	4.9
青葉台	46	78.3	17.4	2.2	0.0	0.0	2.2
大淵	89	83.1	15.7	0.0	0.0	0.0	1.1
富士見台	37	67.6	24.3	2.7	0.0	0.0	5.4
原田	44	68.2	25.0	2.3	0.0	0.0	4.5
吉永	55	74.5	20.0	1.8	0.0	1.8	1.8
吉永北	14	57.1	35.7	0.0	7.1	0.0	0.0
須津	79	68.4	21.5	6.3	0.0	0.0	3.8
浮島	7	85.7	0.0	0.0	0.0	0.0	14.3
元吉原	48	75.0	18.8	2.1	2.1	0.0	2.1
富士駅北	66	71.2	18.2	6.1	0.0	0.0	4.5
富士北	79	69.6	21.5	3.8	0.0	1.3	3.8
富士駅南	85	71.8	20.0	3.5	0.0	2.4	2.4
田子浦	88	68.2	26.1	3.4	1.1	0.0	1.1
富士南	120	67.5	25.0	2.5	0.0	0.0	5.0
岩松	76	60.5	28.9	3.9	0.0	0.0	6.6
岩松北	43	76.7	16.3	0.0	0.0	0.0	7.0
鷹岡	88	71.6	22.7	1.1	0.0	1.1	3.4
丘	66	71.2	21.2	3.0	1.5	0.0	3.0
天間	33	66.7	24.2	3.0	0.0	0.0	6.1
富士川	70	68.6	24.3	5.7	0.0	0.0	1.4
松野	35	80.0	17.1	0.0	0.0	2.9	0.0
わからない	2	100.0	0.0	0.0	0.0	0.0	0.0
<居住年数>							
3年未満	52	71.2	19.2	7.7	0.0	0.0	1.9
3年以上5年未満	33	90.9	9.1	0.0	0.0	0.0	0.0
5年以上10年未満	74	73.0	24.3	1.4	0.0	0.0	1.4
10年以上20年未満	169	72.2	20.7	3.6	1.2	1.2	1.2
20年以上30年未満	232	72.0	22.0	3.9	0.4	0.4	1.3
30年以上	1,080	70.6	21.9	2.5	0.1	0.3	4.7
<未・既婚>							
結婚している	1,205	71.8	21.5	2.8	0.2	0.3	3.3
結婚していない	247	70.4	23.5	4.5	0.0	0.4	1.2
離婚または死別	161	72.0	19.9	0.6	0.6	0.6	6.2
<ライフステージ>							
独身期	138	68.8	26.8	4.3	0.0	0.0	0.0
家族形成期	130	79.2	20.8	0.0	0.0	0.0	0.0
家族成長前期	161	75.2	21.1	1.2	0.6	1.2	0.6
家族成長後期	144	74.3	22.9	2.1	0.0	0.0	0.7
家族成熟期	236	71.2	23.7	3.4	0.0	0.0	1.7
老齢期	680	68.8	19.4	3.2	0.4	0.6	7.5

問 11②（４）自然を守る必要がある

	調査数	そう思う	どちらかといえばそう思う	どちらともいえない	どちらかといえばそう思わない	そう思わない	無回答
全体	1,654	73.2	20.3	2.6	0.2	0.5	3.3
<性別>							
男性	717	69.9	23.2	3.5	0.3	0.6	2.6
女性	925	75.7	18.2	1.9	0.2	0.4	3.6
<年齢>							
10代	18	61.1	27.8	11.1	0.0	0.0	0.0
20代	120	73.3	23.3	2.5	0.0	0.0	0.8
30代	210	76.7	20.5	1.9	0.0	1.0	0.0
40代	290	76.9	19.3	2.1	0.7	0.0	1.0
50代	323	71.8	24.8	2.5	0.0	0.0	0.9
60代	325	74.2	19.7	3.4	0.0	1.2	1.5
70代以上	355	69.3	15.8	2.5	0.6	0.6	11.3
<職業>							
農林漁業	19	73.7	15.8	5.3	0.0	0.0	5.3
自営業	109	69.7	16.5	7.3	0.0	0.0	6.4
経営・管理職	47	66.0	29.8	2.1	0.0	0.0	2.1
事務職	197	71.6	22.8	3.0	0.5	0.5	1.5
専門・技術職	240	72.5	24.2	2.5	0.0	0.0	0.8
作業・技能職	236	71.2	25.4	2.5	0.4	0.4	0.0
販売・サービス業	157	75.8	21.0	0.0	0.0	0.6	2.5
保安職	11	45.5	36.4	9.1	0.0	0.0	9.1
学生	31	77.4	16.1	6.5	0.0	0.0	0.0
その他	45	77.8	13.3	4.4	0.0	2.2	2.2
家事専業	276	80.4	13.0	2.2	0.0	0.4	4.0
無職	265	70.9	18.9	1.5	0.8	1.1	6.8
<家族構成>							
ひとり暮らし	128	73.4	19.5	0.8	0.0	2.3	3.9
夫妻だけ	365	71.2	21.9	3.0	0.5	0.3	3.0
親と子ども	838	73.2	20.9	2.9	0.1	0.2	2.7
親と子どもと祖父母	259	76.1	18.1	2.3	0.4	0.8	2.3
その他	49	73.5	14.3	2.0	0.0	0.0	10.2
<住居形態>							
持ち家	1,383	73.3	20.0	2.9	0.2	0.4	3.2
民営の借家	212	71.2	22.6	1.4	0.5	0.9	3.3
公営・雇用促進住宅	25	80.0	20.0	0.0	0.0	0.0	0.0
社宅・寮・官舎	13	76.9	23.1	0.0	0.0	0.0	0.0
その他	7	71.4	14.3	0.0	0.0	14.3	0.0
<居住地区>							
吉原	75	80.0	16.0	4.0	0.0	0.0	0.0
伝法	80	73.8	17.5	2.5	1.3	0.0	5.0
今泉	111	69.4	25.2	2.7	0.0	0.0	2.7
神戸	23	82.6	13.0	4.3	0.0	0.0	0.0
広見	82	72.0	20.7	2.4	0.0	0.0	4.9
青葉台	46	78.3	17.4	2.2	0.0	0.0	2.2
大淵	89	83.1	14.6	0.0	0.0	1.1	1.1
富士見台	37	70.3	21.6	5.4	0.0	0.0	2.7
原田	44	70.5	22.7	2.3	0.0	0.0	4.5
吉永	55	80.0	16.4	0.0	0.0	1.8	1.8
吉永北	14	64.3	21.4	0.0	7.1	0.0	7.1
須津	79	72.2	16.5	5.1	0.0	1.3	5.1
浮島	7	71.4	14.3	0.0	0.0	0.0	14.3
元吉原	48	75.0	16.7	4.2	2.1	0.0	2.1
富士駅北	66	69.7	21.2	4.5	0.0	0.0	4.5
富士北	79	72.2	19.0	3.8	0.0	1.3	3.8
富士駅南	85	72.9	18.8	4.7	0.0	2.4	1.2
田子浦	88	69.3	23.9	2.3	0.0	1.1	3.4
富士南	120	71.7	25.8	0.0	0.0	0.0	2.5
岩松	76	63.2	27.6	2.6	0.0	0.0	6.6
岩松北	43	81.4	16.3	0.0	0.0	0.0	2.3
鷹岡	88	72.7	21.6	1.1	0.0	0.0	4.5
丘	66	74.2	19.7	3.0	1.5	0.0	1.5
天間	33	63.6	27.3	3.0	0.0	0.0	6.1
富士川	70	75.7	17.1	5.7	0.0	0.0	1.4
松野	35	77.1	20.0	0.0	0.0	2.9	0.0
わからない	2	100.0	0.0	0.0	0.0	0.0	0.0
<居住年数>							
3年未満	52	67.3	23.1	5.8	1.9	0.0	1.9
3年以上5年未満	33	90.9	9.1	0.0	0.0	0.0	0.0
5年以上10年未満	74	75.7	20.3	1.4	0.0	0.0	2.7
10年以上20年未満	169	71.6	22.5	3.0	1.2	1.2	0.6
20年以上30年未満	232	72.8	20.7	3.4	0.0	1.3	1.7
30年以上	1,080	73.1	20.2	2.4	0.1	0.3	4.0
<未・既婚>							
結婚している	1,205	73.5	20.2	2.7	0.3	0.3	2.9
結婚していない	247	70.9	23.5	3.6	0.0	0.8	1.2
離婚または死別	161	74.5	18.0	0.0	0.0	1.2	6.2
<ライフステージ>							
独身期	138	70.3	24.6	4.3	0.0	0.0	0.7
家族形成期	130	80.0	19.2	0.8	0.0	0.0	0.0
家族成長前期	161	77.0	19.3	1.2	0.6	1.2	0.6
家族成長後期	144	75.7	22.9	1.4	0.0	0.0	0.0
家族成熟期	236	71.6	23.7	3.0	0.4	0.0	1.3
老齢期	680	71.6	17.6	2.9	0.3	0.9	6.6

問12 生物多様性の認知度

	調査数	知っており、意味もよく理解している	知っており、意味もだいたい理解している	聞いたことはあるが、意味はよく知らない	この調査で知った	無回答
全体	1,654	6.0	24.1	31.4	34.6	3.9
<性別>						
男性	717	9.1	27.2	30.0	28.9	4.9
女性	925	3.7	21.5	32.3	39.2	3.2
<年齢>						
10代	18	11.1	27.8	16.7	44.4	0.0
20代	120	10.0	26.7	34.2	28.3	0.8
30代	210	7.1	20.5	36.7	34.8	1.0
40代	290	6.2	20.0	31.0	40.0	2.8
50代	323	5.3	21.7	34.1	38.4	0.6
60代	325	6.2	24.9	31.7	34.5	2.8
70代以上	355	4.2	29.9	25.9	28.2	11.8
<職業>						
農林漁業	19	5.3	26.3	31.6	31.6	5.3
自営業	109	3.7	22.0	30.3	37.6	6.4
経営・管理職	47	10.6	27.7	29.8	27.7	4.3
事務職	197	5.1	20.3	37.1	37.1	0.5
専門・技術職	240	12.1	25.4	30.4	30.8	1.3
作業・技能職	236	4.7	18.6	29.2	44.5	3.0
販売・サービス業	157	2.5	20.4	39.5	35.0	2.5
保安職	11	9.1	9.1	27.3	54.5	0.0
学生	31	22.6	35.5	25.8	16.1	0.0
その他	45	0.0	15.6	42.2	40.0	2.2
家事専業	276	2.9	26.1	28.6	37.0	5.4
無職	265	7.2	30.2	28.3	26.4	7.9
<家族構成>						
ひとり暮らし	128	8.6	28.9	32.0	28.1	2.3
夫妻だけ	365	6.0	23.8	29.6	36.2	4.4
親と子ども	838	6.0	24.1	31.1	34.7	4.1
親と子どもと祖父母	259	5.0	22.8	36.7	33.2	2.3
その他	49	6.1	18.4	22.4	44.9	8.2
<住居形態>						
持ち家	1,383	5.9	24.9	31.5	33.8	3.9
民営の借家	212	7.1	20.8	30.2	37.3	4.7
公営・雇用促進住宅	25	4.0	20.0	32.0	44.0	0.0
社宅・寮・官舎	13	7.7	7.7	38.5	46.2	0.0
その他	7	0.0	0.0	42.9	57.1	0.0
<居住地区>						
吉原	75	8.0	24.0	32.0	32.0	4.0
伝法	80	3.8	26.3	33.8	30.0	6.3
今泉	111	4.5	21.6	33.3	38.7	1.8
神戸	23	0.0	17.4	34.8	47.8	0.0
広見	82	1.2	20.7	34.1	39.0	4.9
青葉台	46	4.3	23.9	43.5	26.1	2.2
大淵	89	2.2	28.1	33.7	33.7	2.2
富士見台	37	2.7	8.1	51.4	29.7	8.1
原田	44	2.3	22.7	34.1	38.6	2.3
吉永	55	9.1	27.3	20.0	43.6	0.0
吉永北	14	14.3	28.6	28.6	28.6	0.0
須津	79	2.5	24.1	32.9	34.2	6.3
浮島	7	0.0	28.6	28.6	42.9	0.0
元吉原	48	8.3	20.8	29.2	33.3	8.3
富士駅北	66	15.2	24.2	28.8	28.8	3.0
富士北	79	7.6	24.1	30.4	34.2	3.8
富士駅南	85	7.1	28.2	31.8	29.4	3.5
田子浦	88	9.1	31.8	26.1	28.4	4.5
富士南	120	8.3	28.3	28.3	32.5	2.5
岩松	76	6.6	14.5	38.2	32.9	7.9
岩松北	43	9.3	37.2	27.9	20.9	4.7
鷹岡	88	6.8	21.6	27.3	42.0	2.3
丘	66	6.1	18.2	25.8	45.5	4.5
天間	33	3.0	27.3	24.2	36.4	9.1
富士川	70	5.7	25.7	24.3	41.4	2.9
松野	35	2.9	17.1	40.0	37.1	2.9
わからない	2	0.0	0.0	50.0	50.0	0.0
<居住年数>						
3年未満	52	9.6	13.5	42.3	32.7	1.9
3年以上5年未満	33	6.1	36.4	30.3	27.3	0.0
5年以上10年未満	74	8.1	28.4	33.8	27.0	2.7
10年以上20年未満	169	8.3	26.6	26.0	36.1	3.0
20年以上30年未満	232	9.5	23.7	30.6	34.5	1.7
30年以上	1,080	4.6	23.7	31.8	35.3	4.6
<未・既婚>						
結婚している	1,205	5.4	23.7	31.5	35.4	4.1
結婚していない	247	10.5	26.7	30.0	30.8	2.0
離婚または死別	161	3.1	23.6	32.3	35.4	5.6
<ライフステージ>						
独身期	138	13.8	27.5	32.6	26.1	0.0
家族形成期	130	5.4	22.3	33.8	36.2	2.3
家族成長前期	161	3.1	24.8	33.5	36.0	2.5
家族成長後期	144	6.3	22.2	28.5	42.4	0.7
家族成熟期	236	4.2	17.4	38.1	39.8	0.4
老齢期	680	5.1	27.5	28.7	31.2	7.5

問 12-1 「生物多様性」という言葉の認知経路

	調査数	テレビ・ラジオ	ウェブサイト	SNS(ソーシャルネットワークサービス)	図書・雑誌	新聞	学校の授業	講演・講座	その他	よく覚えていない	無回答
全体	498	64.1	11.8	3.2	18.5	32.9	14.1	5.8	2.6	4.4	0.0
<性別>											
男性	260	61.2	15.4	3.1	19.6	33.1	14.2	6.5	3.5	3.8	0.0
女性	233	66.5	8.2	3.4	17.2	32.6	14.2	5.2	1.7	5.2	0.0
<年齢>											
10代	7	0.0	0.0	0.0	28.6	0.0	100.0	0.0	0.0	0.0	0.0
20代	44	36.4	4.5	2.3	6.8	4.5	75.0	2.3	2.3	6.8	0.0
30代	58	50.0	15.5	6.9	19.0	8.6	34.5	8.6	1.7	5.2	0.0
40代	76	65.8	13.2	5.3	23.7	17.1	5.3	5.3	5.3	7.9	0.0
50代	87	63.2	24.1	5.7	18.4	21.8	2.3	8.0	5.7	6.9	0.0
60代	101	70.3	11.9	0.0	18.8	47.5	3.0	5.9	0.0	2.0	0.0
70代以上	121	77.7	4.1	1.7	18.2	62.0	0.8	5.0	1.7	1.7	0.0
<職業>											
農林漁業	6	100.0	0.0	0.0	33.3	50.0	0.0	0.0	0.0	0.0	0.0
自営業	28	53.6	25.0	0.0	28.6	32.1	10.7	7.1	0.0	0.0	0.0
経営・管理職	18	66.7	11.1	5.6	16.7	27.8	0.0	0.0	11.1	5.6	0.0
事務職	50	58.0	20.0	2.0	26.0	24.0	12.0	6.0	6.0	6.0	0.0
専門・技術職	90	56.7	20.0	4.4	13.3	18.9	17.8	8.9	2.2	7.8	0.0
作業・技能職	55	67.3	7.3	7.3	16.4	25.5	16.4	5.5	5.5	1.8	0.0
販売・サービス業	36	69.4	5.6	5.6	5.6	19.4	22.2	5.6	0.0	5.6	0.0
保安職	2	100.0	0.0	0.0	50.0	50.0	0.0	0.0	0.0	0.0	0.0
学生	18	16.7	0.0	0.0	16.7	5.6	88.9	0.0	0.0	0.0	0.0
その他	7	71.4	0.0	0.0	14.3	28.6	14.3	14.3	14.3	0.0	0.0
家事専業	80	66.3	10.0	3.8	20.0	46.3	6.3	6.3	0.0	8.8	0.0
無職	99	75.8	7.1	1.0	20.2	53.5	4.0	5.1	2.0	1.0	0.0
<家族構成>											
ひとり暮らし	48	62.5	12.5	0.0	22.9	31.3	16.7	6.3	0.0	6.3	0.0
夫妻だけ	109	68.8	9.2	2.8	17.4	51.4	4.6	4.6	1.8	6.4	0.0
親と子ども	252	63.5	11.1	4.0	16.7	27.8	15.9	6.7	3.6	3.6	0.0
親と子どもと祖父母	72	54.2	16.7	2.8	25.0	25.0	22.2	5.6	1.4	4.2	0.0
その他	12	83.3	25.0	8.3	8.3	25.0	8.3	0.0	8.3	0.0	0.0
<住居形態>											
持ち家	425	65.9	12.7	3.5	17.6	35.5	11.8	5.9	2.6	3.5	0.0
民営の借家	59	50.8	5.1	1.7	20.3	15.3	33.9	3.4	3.4	10.2	0.0
公営・雇用促進住宅	6	33.3	33.3	0.0	66.7	33.3	0.0	33.3	0.0	0.0	0.0
社宅・寮・官舎	2	50.0	0.0	0.0	0.0	0.0	0.0	0.0	0.0	50.0	0.0
その他	0	0.0	0.0	0.0	0.0	0.0	0.0	0.0	0.0	0.0	0.0
<居住地区>											
吉原	24	70.8	0.0	4.2	25.0	33.3	12.5	8.3	0.0	4.2	0.0
伝法	24	58.3	16.7	0.0	16.7	41.7	8.3	4.2	0.0	4.2	0.0
今泉	29	65.5	10.3	6.9	17.2	13.8	27.6	6.9	3.4	0.0	0.0
神戸	4	100.0	0.0	0.0	25.0	50.0	0.0	0.0	0.0	0.0	0.0
広見	18	55.6	22.2	11.1	33.3	27.8	11.1	5.6	0.0	0.0	0.0
青葉台	13	38.5	7.7	0.0	38.5	46.2	23.1	0.0	15.4	0.0	0.0
大淵	27	66.7	18.5	0.0	22.2	40.7	3.7	3.7	0.0	7.4	0.0
富士見台	4	50.0	0.0	0.0	0.0	0.0	25.0	25.0	0.0	0.0	0.0
原田	11	72.7	9.1	0.0	27.3	45.5	18.2	0.0	0.0	0.0	0.0
吉永	20	60.0	15.0	10.0	15.0	30.0	5.0	0.0	0.0	10.0	0.0
吉永北	6	66.7	0.0	0.0	33.3	16.7	16.7	0.0	0.0	0.0	0.0
須津	21	57.1	9.5	0.0	14.3	42.9	14.3	4.8	4.8	4.8	0.0
浮島	2	100.0	0.0	0.0	0.0	50.0	0.0	0.0	0.0	0.0	0.0
元吉原	14	85.7	14.3	7.1	0.0	50.0	14.3	7.1	0.0	0.0	0.0
富士駅北	26	65.4	7.7	0.0	11.5	30.8	30.8	0.0	3.8	0.0	0.0
富士北	25	64.0	20.0	8.0	24.0	28.0	4.0	4.0	4.0	4.0	0.0
富士駅南	30	66.7	20.0	3.3	20.0	26.7	10.0	3.3	0.0	6.7	0.0
田子浦	36	55.6	13.9	2.8	11.1	30.6	19.4	8.3	0.0	13.9	0.0
富士南	44	61.4	15.9	0.0	11.4	22.7	18.2	2.3	9.1	6.8	0.0
岩松	16	68.8	6.3	6.3	6.3	12.5	25.0	18.8	6.3	6.3	0.0
岩松北	20	65.0	0.0	5.0	30.0	35.0	10.0	20.0	5.0	0.0	0.0
鷹岡	25	76.0	16.0	0.0	16.0	40.0	16.0	8.0	0.0	0.0	0.0
丘	16	62.5	12.5	0.0	25.0	31.3	12.5	0.0	6.3	6.3	0.0
天間	10	60.0	10.0	0.0	30.0	50.0	0.0	0.0	0.0	0.0	0.0
富士川	22	54.5	4.5	9.1	18.2	50.0	9.1	18.2	0.0	4.5	0.0
松野	7	71.4	0.0	0.0	14.3	42.9	0.0	0.0	0.0	14.3	0.0
わからない	0	0.0	0.0	0.0	0.0	0.0	0.0	0.0	0.0	0.0	0.0
<居住年数>											
3年未満	12	41.7	8.3	0.0	0.0	16.7	50.0	8.3	8.3	16.7	0.0
3年以上5年未満	14	42.9	7.1	14.3	28.6	21.4	21.4	14.3	7.1	7.1	0.0
5年以上10年未満	27	48.1	18.5	11.1	14.8	7.4	18.5	14.8	3.7	11.1	0.0
10年以上20年未満	59	54.2	13.6	1.7	16.9	23.7	28.8	3.4	1.7	6.8	0.0
20年以上30年未満	77	48.1	11.7	6.5	15.6	13.0	33.8	5.2	3.9	7.8	0.0
30年以上	306	72.9	11.4	1.6	19.9	43.1	4.2	5.2	2.0	2.0	0.0
<未・既婚>											
結婚している	351	65.2	12.8	3.7	17.7	37.6	8.5	6.3	3.4	4.8	0.0
結婚していない	92	50.0	8.7	2.2	17.4	15.2	42.4	4.3	1.1	4.3	0.0
離婚または死別	43	81.4	11.6	2.3	25.6	30.2	2.3	7.0	0.0	0.0	0.0
<ライフステージ>											
独身期	57	33.3	7.0	3.5	14.0	5.3	68.4	3.5	1.8	3.5	0.0
家族形成期	36	50.0	13.9	8.3	19.4	5.6	47.2	8.3	2.8	8.3	0.0
家族成長前期	45	46.7	22.2	4.4	15.6	17.8	13.3	8.9	8.9	6.7	0.0
家族成長後期	41	68.3	17.1	4.9	19.5	26.8	2.4	4.9	4.9	4.9	0.0
家族成熟期	51	70.6	19.6	5.9	19.6	15.7	5.9	5.9	3.9	7.8	0.0
老齢期	222	74.3	7.7	0.9	18.5	55.4	1.8	5.4	0.9	1.8	0.0

問13 富士市民として生物多様性の恵みを受けていると思う場所や特産品

	調査数	富士山	田子の浦港 (海)	富士川	浮島ヶ原 (湿地・温地・ 温原)	丸火自然公園 (森林)	茶	しらす	キウイフルーツ	富士ヒノキ	その他	特にな い	無回 答
全体	1,654	76.1	32.3	23.0	8.5	12.8	42.6	35.9	2.5	4.7	1.0	2.4	4.7
<性別>													
男性	717	76.4	31.7	30.3	11.0	13.0	37.4	31.9	2.0	4.5	1.1	2.1	4.7
女性	925	75.9	32.9	17.4	6.5	12.6	46.6	38.9	2.9	4.9	0.6	2.6	4.8
<年齢>													
10代	18	88.9	38.9	5.6	5.6	16.7	50.0	22.2	5.6	5.6	0.0	5.6	0.0
20代	120	75.8	38.3	20.8	3.3	13.3	51.7	44.2	3.3	2.5	0.0	3.3	0.0
30代	210	74.3	37.6	22.9	4.3	15.2	40.5	39.5	1.9	2.4	0.5	3.3	3.8
40代	290	71.7	32.8	21.7	8.6	13.8	39.7	42.4	2.4	2.4	1.0	2.4	3.8
50代	323	83.0	34.1	22.3	5.9	10.8	41.2	34.4	2.5	4.0	1.9	1.9	1.5
60代	325	78.5	29.2	28.9	10.5	10.8	40.3	35.1	2.5	5.2	0.9	3.4	4.0
70代以上	355	72.1	28.5	20.6	13.2	13.8	45.6	28.5	2.5	8.7	0.3	0.8	11.3
<職業>													
農林漁業	19	78.9	21.1	26.3	26.3	0.0	47.4	21.1	5.3	10.5	0.0	0.0	5.3
自営業	109	72.5	34.9	28.4	6.4	6.4	50.5	33.9	1.8	7.3	0.0	2.8	7.3
経営・管理職	47	83.0	34.0	29.8	8.5	17.0	36.2	36.2	2.1	6.4	0.0	0.0	2.1
事務職	197	76.6	33.0	19.3	5.1	11.7	39.1	43.1	1.0	2.5	0.5	2.0	3.6
専門・技術職	240	78.8	36.3	28.8	6.3	11.7	42.5	35.4	1.7	5.0	0.8	2.5	0.8
作業・技能職	236	74.2	29.2	28.0	9.7	16.1	42.8	31.8	3.0	3.4	1.7	2.5	3.4
販売・サービス業	157	79.0	30.6	19.1	3.8	13.4	42.7	44.6	3.8	5.1	1.3	3.2	2.5
保安職	11	63.6	27.3	27.3	27.3	0.0	36.4	36.4	0.0	9.1	0.0	9.1	0.0
学生	31	83.9	38.7	16.1	0.0	16.1	58.1	29.0	6.5	3.2	0.0	3.2	0.0
その他	45	64.4	28.9	13.3	17.8	11.1	46.7	51.1	2.2	2.2	2.2	8.9	2.2
家事専業	276	77.9	36.6	16.3	6.2	13.4	45.7	34.4	3.6	3.6	0.0	2.2	7.6
無職	265	74.7	27.2	24.5	14.3	13.2	38.1	30.6	1.9	6.8	1.5	1.1	8.3
<家族構成>													
ひとり暮らし	128	71.1	36.7	26.6	8.6	13.3	39.1	20.3	0.8	5.5	0.8	3.9	5.5
夫妻だけ	365	85.2	32.1	23.6	6.8	10.1	44.1	34.8	1.6	4.9	1.1	1.6	4.7
親と子ども	838	74.1	31.4	23.0	8.5	13.8	40.9	37.0	2.6	4.5	0.8	2.3	5.1
親と子どもと祖父母	259	75.7	34.4	22.8	9.7	13.5	45.9	40.2	4.2	4.6	0.8	2.3	1.9
その他	49	59.2	30.6	14.3	10.2	10.2	55.1	44.9	2.0	4.1	0.0	6.1	10.2
<住居形態>													
持ち家	1,383	76.0	31.4	22.9	8.9	13.1	43.0	35.9	2.7	4.9	0.9	2.3	4.8
民営の借家	212	76.9	37.7	25.0	4.2	12.3	41.5	34.0	1.4	2.8	0.5	1.4	5.2
公営・雇用促進住宅	25	76.0	44.0	28.0	16.0	8.0	36.0	44.0	0.0	12.0	0.0	4.0	4.0
社宅・寮・官舎	13	84.6	30.8	0.0	7.7	7.7	38.5	30.8	0.0	0.0	0.0	15.4	0.0
その他	7	85.7	0.0	0.0	0.0	14.3	71.4	57.1	0.0	0.0	0.0	14.3	0.0
<居住地区>													
吉原	75	76.0	38.7	17.3	9.3	13.3	49.3	44.0	2.7	2.7	1.3	1.3	2.7
伝法	80	80.0	31.3	23.8	6.3	7.5	45.0	40.0	0.0	1.3	0.0	2.5	3.8
今泉	111	72.1	27.9	10.8	9.0	15.3	48.6	33.3	0.9	6.3	0.9	5.4	3.6
神戸	23	87.0	30.4	4.3	0.0	26.1	52.2	39.1	4.3	0.0	0.0	0.0	4.3
広見	82	85.4	37.8	20.7	6.1	12.2	42.7	36.6	2.4	4.9	1.2	1.2	3.7
青葉台	46	84.8	41.3	8.7	6.5	13.0	45.7	41.3	0.0	6.5	0.0	2.2	4.3
大淵	89	85.4	25.8	14.6	7.9	16.9	57.3	30.3	2.2	5.6	2.2	3.4	2.2
富士見台	37	70.3	24.3	27.0	13.5	18.9	40.5	43.2	2.7	5.4	0.0	0.0	8.1
原田	44	81.8	40.9	6.8	9.1	22.7	43.2	34.1	0.0	2.3	2.3	2.3	4.5
吉永	55	78.2	27.3	20.0	12.7	18.2	38.2	34.5	1.8	9.1	1.8	1.8	1.8
吉永北	14	71.4	14.3	7.1	14.3	0.0	57.1	42.9	0.0	7.1	0.0	7.1	7.1
須津	79	64.6	29.1	10.1	26.6	15.2	48.1	30.4	1.3	5.1	1.3	2.5	7.6
浮島	7	57.1	28.6	0.0	42.9	0.0	57.1	14.3	0.0	0.0	0.0	14.3	0.0
元吉原	48	72.9	47.9	6.3	22.9	18.8	29.2	37.5	2.1	4.2	0.0	2.1	6.3
富士駅北	66	74.2	36.4	27.3	9.1	6.1	39.4	33.3	3.0	9.1	0.0	1.5	4.5
富士北	79	82.3	30.4	25.3	6.3	11.4	30.4	41.8	2.5	6.3	2.5	1.3	3.8
富士駅南	85	80.0	28.2	22.4	3.5	9.4	38.8	36.5	4.7	5.9	1.2	2.4	3.5
田子浦	88	72.7	52.3	23.9	8.0	13.6	35.2	47.7	2.3	4.5	0.0	0.0	4.5
富士南	120	78.3	40.8	32.5	3.3	12.5	35.8	40.8	0.0	3.3	0.0	1.7	1.7
岩松	76	64.5	26.3	47.4	1.3	5.3	50.0	28.9	2.6	2.6	0.0	3.9	10.5
岩松北	43	65.1	39.5	20.9	9.3	9.3	46.5	39.5	0.0	7.0	0.0	2.3	4.7
鷹岡	88	79.5	28.4	13.6	9.1	17.0	48.9	31.8	1.1	5.7	1.1	1.1	4.5
丘	66	78.8	27.3	13.6	4.5	19.7	51.5	30.3	1.5	4.5	0.0	3.0	10.6
天間	33	69.7	24.2	21.2	6.1	9.1	48.5	33.3	0.0	3.0	3.0	6.1	12.1
富士川	70	77.1	18.6	74.3	7.1	5.7	24.3	21.4	11.4	2.9	0.0	2.9	2.9
松野	35	68.6	14.3	57.1	2.9	2.9	28.6	31.4	20.0	0.0	2.9	2.9	5.7
わからない	2	0.0	100.0	0.0	0.0	0.0	0.0	50.0	0.0	0.0	0.0	0.0	0.0
<居住年数>													
3年未満	52	73.1	51.9	21.2	0.0	1.9	21.2	44.2	0.0	3.8	0.0	7.7	1.9
3年以上5年未満	33	90.9	39.4	30.3	9.1	6.1	24.2	39.4	3.0	0.0	3.0	3.0	0.0
5年以上10年未満	74	73.0	40.5	25.7	6.8	13.5	40.5	33.8	0.0	2.7	0.0	2.7	4.1
10年以上20年未満	169	78.7	32.5	16.0	7.1	18.3	40.8	36.7	1.8	3.0	2.4	1.8	4.1
20年以上30年未満	232	77.2	31.0	24.6	6.0	12.1	45.3	39.2	1.7	1.7	0.4	2.2	3.0
30年以上	1,080	75.8	31.0	23.6	9.7	12.8	44.3	34.5	3.1	5.9	0.7	2.1	5.4
<未・既婚>													
結婚している	1,205	78.4	32.8	23.2	8.5	12.9	41.4	36.8	2.2	4.8	0.8	2.1	4.4
結婚していない	247	72.5	33.2	23.1	8.5	10.9	48.2	36.8	2.8	2.4	0.4	3.6	2.8
離婚または死別	161	65.2	26.1	21.1	8.7	14.9	45.3	26.7	3.1	7.5	1.2	2.5	9.9
<ライフステージ>													
独身期	138	76.8	33.3	23.2	5.8	14.5	50.0	37.0	3.6	2.2	0.0	2.9	1.4
家族形成期	130	79.2	44.6	21.5	5.4	12.3	34.6	49.2	3.1	4.6	0.8	3.8	1.5
家族成長前期	161	70.8	29.2	22.4	4.3	19.9	42.9	36.6	1.2	2.5	1.2	1.9	5.0
家族成長後期	144	73.6	41.0	22.2	9.0	13.9	37.5	41.7	4.2	2.1	0.7	2.1	2.8
家族成熟期	236	83.9	33.5	22.9	5.9	11.9	42.4	30.9	1.3	4.7	0.4	2.1	1.7
老齢期	680	75.1	28.8	24.6	11.9	12.4	43.1	31.6	2.5	7.1	0.6	2.1	7.8

問 14 里地里山にいる生きものが絶滅の危機にあることの認知度

	調査数	よく理解している	聞いたことはあるが、あまり知らない	知らない	無回答
全体	1,654	24.7	41.4	30.6	3.4
<性別>					
男性	717	30.4	41.3	24.5	3.8
女性	925	20.1	41.3	35.5	3.1
<年齢>					
10代	18	16.7	27.8	55.6	0.0
20代	120	19.2	34.2	46.7	0.0
30代	210	24.8	36.7	38.1	0.5
40代	290	21.0	37.6	39.3	2.1
50代	323	22.9	44.6	31.9	0.6
60代	325	27.7	45.8	24.3	2.2
70代以上	355	28.2	43.7	17.2	11.0
<職業>					
農林漁業	19	42.1	31.6	21.1	5.3
自営業	109	27.5	41.3	24.8	6.4
経営・管理職	47	42.6	34.0	21.3	2.1
事務職	197	23.4	41.1	35.5	0.0
専門・技術職	240	26.3	40.4	32.9	0.4
作業・技能職	236	22.9	36.0	37.7	3.4
販売・サービス業	157	21.0	43.3	34.4	1.3
保安職	11	27.3	18.2	54.5	0.0
学生	31	25.8	32.3	41.9	0.0
その他	45	8.9	48.9	40.0	2.2
家事専業	276	23.2	42.4	29.7	4.7
無職	265	26.0	47.2	19.2	7.5
<家族構成>					
ひとり暮らし	128	25.8	50.0	20.3	3.9
夫妻だけ	365	25.8	43.0	26.6	4.7
親と子ども	838	24.7	39.7	32.6	3.0
親と子どもと祖父母	259	24.3	40.9	33.2	1.5
その他	49	14.3	38.8	38.8	8.2
<住居形態>					
持ち家	1,383	25.3	41.3	30.0	3.4
民営の借家	212	21.7	38.2	35.8	4.2
公営・雇用促進住宅	25	28.0	44.0	28.0	0.0
社宅・寮・官舎	13	0.0	76.9	23.1	0.0
その他	7	28.6	71.4	0.0	0.0
<居住地区>					
吉原	75	26.7	34.7	36.0	2.7
伝法	80	21.3	35.0	36.3	7.5
今泉	111	16.2	44.1	37.8	1.8
神戸	23	13.0	47.8	30.4	8.7
広見	82	18.3	45.1	32.9	3.7
青葉台	46	21.7	50.0	26.1	2.2
大淵	89	36.0	40.4	21.3	2.2
富士見台	37	13.5	45.9	37.8	2.7
原田	44	18.2	38.6	38.6	4.5
吉永	55	36.4	32.7	30.9	0.0
吉永北	14	21.4	42.9	28.6	7.1
須津	79	29.1	43.0	22.8	5.1
浮島	7	14.3	42.9	42.9	0.0
元吉原	48	25.0	39.6	29.2	6.3
富士駅北	66	21.2	45.5	30.3	3.0
富士北	79	19.0	44.3	34.2	2.5
富士駅南	85	25.9	44.7	28.2	1.2
田子浦	88	28.4	42.0	26.1	3.4
富士南	120	25.8	45.0	27.5	1.7
岩松	76	23.7	38.2	31.6	6.6
岩松北	43	37.2	37.2	20.9	4.7
鷹岡	88	26.1	45.5	27.3	1.1
丘	66	27.3	33.3	34.8	4.5
天間	33	21.2	45.5	27.3	6.1
富士川	70	27.1	34.3	37.1	1.4
松野	35	22.9	42.9	31.4	2.9
わからない	2	0.0	100.0	0.0	0.0
<居住年数>					
3年未満	52	17.3	42.3	38.5	1.9
3年以上5年未満	33	21.2	39.4	39.4	0.0
5年以上10年未満	74	29.7	44.6	24.3	1.4
10年以上20年未満	169	24.3	36.7	37.3	1.8
20年以上30年未満	232	25.0	35.8	38.8	0.4
30年以上	1,080	24.9	43.1	27.6	4.4
<未・既婚>					
結婚している	1,205	25.4	41.7	29.5	3.3
結婚していない	247	22.3	38.9	37.2	1.6
離婚または死別	161	22.4	42.9	28.6	6.2
<ライフステージ>					
独身期	138	23.2	39.1	37.7	0.0
家族形成期	130	24.6	36.2	39.2	0.0
家族成長前期	161	26.1	30.4	42.9	0.6
家族成長後期	144	23.6	43.1	31.3	2.1
家族成熟期	236	16.9	45.3	36.9	0.8
高齢期	680	27.9	44.7	20.6	6.8

問 15 市内における人間と生きものとの間の問題の認知度

	調査数	よく理解している	聞いたことはあるが、あまり知らない	知らない	無回答
全 体	1,654	42.7	40.1	14.1	3.1
<性別>					
男性	717	46.6	37.2	12.6	3.6
女性	925	39.8	41.9	15.5	2.8
<年齢>					
10代	18	33.3	33.3	33.3	0.0
20代	120	36.7	35.8	27.5	0.0
30代	210	35.7	41.9	21.9	0.5
40代	290	36.9	43.4	17.6	2.1
50代	323	43.0	45.8	10.2	0.9
60代	325	51.7	35.1	10.8	2.5
70代以上	355	45.4	37.5	7.9	9.3
<職業>					
農林漁業	19	73.7	21.1	0.0	5.3
自営業	109	48.6	34.9	11.0	5.5
経営・管理職	47	55.3	34.0	10.6	0.0
事務職	197	39.6	41.6	17.8	1.0
専門・技術職	240	41.7	42.9	15.0	0.4
作業・技能職	236	34.7	47.9	14.0	3.4
販売・サービス業	157	32.5	45.2	21.7	0.6
保安職	11	63.6	18.2	18.2	0.0
学生	31	48.4	29.0	22.6	0.0
その他	45	22.2	53.3	22.2	2.2
家事専業	276	46.7	35.5	13.0	4.7
無職	265	50.9	34.0	8.7	6.4
<家族構成>					
ひとり暮らし	128	46.9	35.2	14.8	3.1
夫妻だけ	365	42.5	38.6	15.1	3.8
親と子ども	838	41.4	42.2	13.4	3.0
親と子どもと祖父母	259	47.1	37.1	14.7	1.2
その他	49	30.6	42.9	18.4	8.2
<住居形態>					
持ち家	1,383	44.5	39.9	12.4	3.2
民営の借家	212	34.4	39.2	23.1	3.3
公営・雇用促進住宅	25	44.0	44.0	12.0	0.0
社宅・寮・官舎	13	7.7	53.8	30.8	7.7
その他	7	14.3	42.9	42.9	0.0
<居住地区>					
吉原	75	37.3	33.3	26.7	2.7
伝法	80	40.0	42.5	13.8	3.8
今泉	111	35.1	45.0	18.9	0.9
神戸	23	34.8	47.8	8.7	8.7
広見	82	31.7	47.6	18.3	2.4
青葉台	46	41.3	45.7	10.9	2.2
大淵	89	52.8	36.0	6.7	4.5
富士見台	37	45.9	43.2	8.1	2.7
原田	44	45.5	40.9	11.4	2.3
吉永	55	50.9	32.7	16.4	0.0
吉永北	14	42.9	35.7	14.3	7.1
須津	79	51.9	36.7	7.6	3.8
浮島	7	71.4	14.3	14.3	0.0
元吉原	48	37.5	39.6	16.7	6.3
富士駅北	66	37.9	40.9	18.2	3.0
富士北	79	39.2	46.8	12.7	1.3
富士駅南	85	32.9	49.4	15.3	2.4
田子浦	88	39.8	42.0	15.9	2.3
富士南	120	41.7	43.3	13.3	1.7
岩松	76	40.8	38.2	14.5	6.6
岩松北	43	53.5	27.9	11.6	7.0
鷹岡	88	52.3	38.6	8.0	1.1
丘	66	39.4	33.3	21.2	6.1
天間	33	42.4	27.3	24.2	6.1
富士川	70	51.4	37.1	10.0	1.4
松野	35	60.0	31.4	5.7	2.9
わからない	2	0.0	100.0	0.0	0.0
<居住年数>					
3年未満	52	32.7	34.6	30.8	1.9
3年以上5年未満	33	42.4	39.4	18.2	0.0
5年以上10年未満	74	47.3	37.8	13.5	1.4
10年以上20年未満	169	38.5	36.1	24.3	1.2
20年以上30年未満	232	36.6	46.1	15.9	1.3
30年以上	1,080	45.2	39.7	11.2	3.9
<未・既婚>					
結婚している	1,205	43.7	39.3	14.2	2.8
結婚していない	247	39.3	41.7	17.0	2.0
離婚または死別	161	40.4	42.9	9.9	6.8
<ライフステージ>					
独身期	138	39.9	37.7	21.7	0.7
家族形成期	130	37.7	35.4	26.9	0.0
家族成長前期	161	34.2	44.7	20.5	0.6
家族成長後期	144	37.5	47.9	12.5	2.1
家族成熟期	236	40.3	46.2	12.7	0.8
高齢期	680	48.4	36.3	9.3	6.0

問 16 外来種の認知度

	調査数	知っており、意味もよく理解している	知っており、意味もだいたい理解している	聞いたことはあるが、意味はよく知らない	この調査で知った	無回答
全 体	1,654	35.0	44.7	13.5	2.8	3.9
<性別>						
男性	717	39.5	43.4	9.9	2.1	5.2
女性	925	31.5	46.1	16.2	3.4	2.9
<年齢>						
10代	18	38.9	38.9	16.7	0.0	5.6
20代	120	46.7	35.8	10.8	5.0	1.7
30代	210	46.2	40.0	12.4	1.4	0.0
40代	290	40.3	42.1	14.8	0.7	2.1
50代	323	31.3	50.2	13.9	3.4	1.2
60代	325	31.4	52.0	11.7	1.2	3.7
70代以上	355	26.8	41.4	15.5	5.6	10.7
<職業>						
農林漁業	19	21.1	68.4	5.3	0.0	5.3
自営業	109	35.8	40.4	13.8	2.8	7.3
経営・管理職	47	53.2	40.4	4.3	2.1	0.0
事務職	197	38.1	46.2	13.7	1.5	0.5
専門・技術職	240	46.7	40.8	7.9	2.5	2.1
作業・技能職	236	33.1	44.9	16.1	1.7	4.2
販売・サービス業	157	31.2	46.5	17.8	3.2	1.3
保安職	11	45.5	45.5	0.0	9.1	0.0
学生	31	61.3	29.0	6.5	0.0	3.2
その他	45	24.4	57.8	11.1	4.4	2.2
家事専業	276	27.2	46.4	18.5	3.6	4.3
無職	265	30.9	44.9	12.5	4.2	7.5
<家族構成>						
ひとり暮らし	128	35.2	49.2	9.4	2.3	3.9
夫妻だけ	365	33.2	46.0	13.4	2.7	4.7
親と子ども	838	35.8	44.0	14.0	2.7	3.5
親と子どもと祖父母	259	37.5	42.5	14.3	2.7	3.1
その他	49	22.4	53.1	12.2	4.1	8.2
<住居形態>						
持ち家	1,383	34.9	45.4	13.2	2.6	3.9
民営の借家	212	38.7	37.7	16.0	3.3	4.2
公営・雇用促進住宅	25	24.0	56.0	16.0	0.0	4.0
社宅・寮・官舎	13	23.1	61.5	7.7	7.7	0.0
その他	7	28.6	71.4	0.0	0.0	0.0
<居住地区>						
吉原	75	33.3	50.7	6.7	6.7	2.7
伝法	80	36.3	42.5	12.5	3.8	5.0
今泉	111	37.8	39.6	18.0	2.7	1.8
神戸	23	30.4	34.8	21.7	4.3	8.7
広見	82	26.8	50.0	18.3	1.2	3.7
青葉台	46	37.0	47.8	10.9	2.2	2.2
大淵	89	34.8	50.6	10.1	2.2	2.2
富士見台	37	21.6	45.9	21.6	2.7	8.1
原田	44	34.1	45.5	13.6	4.5	2.3
吉永	55	45.5	36.4	12.7	5.5	0.0
吉永北	14	28.6	42.9	21.4	0.0	7.1
須津	79	22.8	54.4	12.7	2.5	7.6
浮島	7	57.1	42.9	0.0	0.0	0.0
元吉原	48	22.9	52.1	14.6	4.2	6.3
富士駅北	66	42.4	42.4	10.6	1.5	3.0
富士北	79	39.2	46.8	10.1	2.5	1.3
富士駅南	85	41.2	44.7	9.4	1.2	3.5
田子浦	88	31.8	46.6	13.6	2.3	5.7
富士南	120	41.7	41.7	13.3	0.8	2.5
岩松	76	34.2	39.5	15.8	2.6	7.9
岩松北	43	37.2	48.8	11.6	0.0	2.3
鷹岡	88	33.0	47.7	13.6	3.4	2.3
丘	66	39.4	36.4	15.2	3.0	6.1
天間	33	45.5	21.2	21.2	6.1	6.1
富士川	70	35.7	41.4	15.7	4.3	2.9
松野	35	20.0	60.0	11.4	2.9	5.7
わからない	2	0.0	100.0	0.0	0.0	0.0
<居住年数>						
3年未満	52	36.5	46.2	15.4	0.0	1.9
3年以上5年未満	33	48.5	48.5	3.0	0.0	0.0
5年以上10年未満	74	41.9	45.9	9.5	0.0	2.7
10年以上20年未満	169	40.2	41.4	15.4	0.6	2.4
20年以上30年未満	232	41.4	36.6	13.8	6.0	2.2
30年以上	1,080	32.1	46.9	13.5	2.8	4.6
<未・既婚>						
結婚している	1,205	34.6	44.7	13.7	3.2	3.7
結婚していない	247	39.7	44.5	10.9	2.4	2.4
離婚または死別	161	29.2	47.8	16.1	0.0	6.8
<ライフステージ>						
独身期	138	45.7	37.7	12.3	2.9	1.4
家族形成期	130	48.5	39.2	10.0	2.3	0.0
家族成長前期	161	44.1	40.4	13.7	1.2	0.6
家族成長後期	144	39.6	42.4	13.9	2.8	1.4
家族成熟期	236	27.1	50.0	18.2	3.0	1.7
老齢期	680	29.0	46.5	13.7	3.5	7.4

問16-1 特定外来生物のうち、植物に限定した駆除活動への参加意向

	調査数	積極的に参加したい	なるべく参加したい	できれば参加したくない	参加したくない	無回答
全体	1,319	4.6	45.3	34.7	14.7	0.7
<性別>						
男性	594	5.4	49.7	30.3	14.1	0.5
女性	717	4.0	41.3	38.5	15.3	0.8
<年齢>						
10代	14	7.1	50.0	35.7	7.1	0.0
20代	99	5.1	30.3	45.5	19.2	0.0
30代	181	3.3	41.4	39.2	16.0	0.0
40代	239	2.5	49.4	36.4	11.7	0.0
50代	263	5.7	48.7	32.3	13.3	0.0
60代	271	5.5	42.4	35.1	15.9	1.1
70代以上	242	5.0	49.2	27.7	15.7	2.5
<職業>						
農林漁業	17	5.9	58.8	23.5	11.8	0.0
自営業	83	6.0	43.4	34.9	13.3	2.4
経営・管理職	44	13.6	47.7	18.2	18.2	2.3
事務職	166	3.0	47.6	35.5	13.9	0.0
専門・技術職	210	3.8	46.7	35.7	13.3	0.5
作業・技能職	184	2.7	39.1	39.7	18.5	0.0
販売・サービス業	122	2.5	48.4	35.2	13.9	0.0
保安職	10	10.0	40.0	20.0	30.0	0.0
学生	28	17.9	50.0	25.0	7.1	0.0
その他	37	5.4	56.8	24.3	13.5	0.0
家事専業	203	3.9	37.4	42.9	14.8	1.0
無職	201	6.0	49.8	28.4	14.9	1.0
<家族構成>						
ひとり暮らし	108	9.3	36.1	31.5	21.3	1.9
夫妻だけ	289	4.5	45.7	34.9	13.8	1.0
親と子ども	669	4.3	46.8	33.3	15.2	0.3
親と子どもと祖父母	207	3.9	45.4	40.1	9.7	1.0
その他	37	2.7	37.8	37.8	21.6	0.0
<住居形態>						
持ち家	1,110	4.7	46.1	34.2	14.3	0.6
民営の借家	162	5.6	40.7	37.7	14.8	1.2
公営・雇用促進住宅	20	0.0	35.0	35.0	30.0	0.0
社宅・寮・官舎	11	0.0	36.4	27.3	36.4	0.0
その他	7	0.0	42.9	42.9	14.3	0.0
<居住地区>						
吉原	63	1.6	44.4	44.4	9.5	0.0
伝法	63	1.6	46.0	36.5	15.9	0.0
今泉	86	3.5	29.1	44.2	20.9	2.3
神戸	15	13.3	26.7	40.0	20.0	0.0
広見	63	3.2	39.7	34.9	22.2	0.0
青葉台	39	7.7	53.8	30.8	7.7	0.0
大淵	76	6.6	48.7	28.9	11.8	3.9
富士見台	25	0.0	44.0	40.0	16.0	0.0
原田	35	2.9	42.9	40.0	14.3	0.0
吉永	45	8.9	53.3	22.2	15.6	0.0
吉永北	10	10.0	20.0	70.0	0.0	0.0
須津	61	6.6	42.6	36.1	11.5	3.3
浮島	7	14.3	14.3	42.9	28.6	0.0
元吉原	36	0.0	58.3	33.3	8.3	0.0
富士駅北	56	3.6	41.1	39.3	16.1	0.0
富士北	68	5.9	39.7	38.2	16.2	0.0
富士駅南	73	9.6	46.6	31.5	12.3	0.0
田子浦	69	1.4	43.5	34.8	20.3	0.0
富士南	100	5.0	46.0	33.0	15.0	1.0
岩松	56	5.4	42.9	30.4	19.6	1.8
岩松北	37	0.0	64.9	29.7	5.4	0.0
鷹岡	71	1.4	47.9	28.2	22.5	0.0
丘	50	12.0	44.0	36.0	8.0	0.0
天間	22	4.5	54.5	31.8	9.1	0.0
富士川	54	3.7	57.4	24.1	14.8	0.0
松野	28	0.0	57.1	35.7	7.1	0.0
わからない	2	0.0	50.0	50.0	0.0	0.0
<居住年数>						
3年未満	43	2.3	39.5	41.9	16.3	0.0
3年以上5年未満	32	3.1	50.0	28.1	18.8	0.0
5年以上10年未満	65	4.6	47.7	33.8	13.8	0.0
10年以上20年未満	138	7.2	43.5	39.9	8.7	0.7
20年以上30年未満	181	4.4	43.1	34.8	17.7	0.0
30年以上	854	4.4	45.9	33.7	15.0	0.9
<未・既婚>						
結婚している	956	4.5	46.4	34.0	14.4	0.6
結婚していない	208	5.3	40.9	40.4	13.5	0.0
離婚または死別	124	4.8	43.5	30.6	19.4	1.6
<ライフステージ>						
独身期	115	6.1	38.3	41.7	13.9	0.0
家族形成期	114	1.8	41.2	38.6	18.4	0.0
家族成長前期	136	4.4	46.3	36.0	13.2	0.0
家族成長後期	118	2.5	52.5	34.7	10.2	0.0
家族成熟期	182	4.4	47.8	35.7	12.1	0.0
老齢期	513	5.3	45.6	31.6	15.8	1.8

問 17 生物多様性保全活動の参加状況

	調査数	たびたび参加している	参加したことがある	参加したことはないが興味はある	今後も参加する予定はない	無回答
全体	1,654	0.2	5.0	41.5	50.5	2.7
<性別>						
男性	717	0.4	5.6	47.1	44.1	2.8
女性	925	0.1	4.5	37.2	55.7	2.5
<年齢>						
10代	18	0.0	5.6	38.9	55.6	0.0
20代	120	0.0	5.0	33.3	61.7	0.0
30代	210	0.5	4.8	40.5	53.8	0.5
40代	290	0.0	4.5	42.8	51.0	1.7
50代	323	0.6	5.9	44.9	48.0	0.6
60代	325	0.3	5.5	41.5	49.8	2.8
70代以上	355	0.0	4.2	41.7	46.5	7.6
<職業>						
農林漁業	19	0.0	26.3	31.6	36.8	5.3
自営業	109	0.0	3.7	41.3	50.5	4.6
経営・管理職	47	0.0	10.6	55.3	29.8	4.3
事務職	197	0.5	7.1	41.1	49.2	2.0
専門・技術職	240	0.4	6.3	46.7	45.8	0.8
作業・技能職	236	0.0	3.0	38.1	57.2	1.7
販売・サービス業	157	0.0	3.2	41.4	54.8	0.6
保安職	11	0.0	0.0	27.3	72.7	0.0
学生	31	0.0	9.7	45.2	45.2	0.0
その他	45	0.0	6.7	44.4	46.7	2.2
家事専業	276	0.4	3.3	32.2	62.0	2.2
無職	265	0.4	3.8	49.1	40.4	6.4
<家族構成>						
ひとり暮らし	128	0.0	5.5	43.8	46.9	3.9
夫妻だけ	365	0.0	1.9	42.5	50.4	5.2
親と子ども	838	0.4	5.6	42.0	49.9	2.1
親と子どもと祖父母	259	0.4	6.9	40.5	51.4	0.8
その他	49	0.0	6.1	30.6	61.2	2.0
<住居形態>						
持ち家	1,383	0.3	5.4	41.2	50.0	3.0
民営の借家	212	0.0	2.8	44.3	51.4	1.4
公営・雇用促進住宅	25	0.0	0.0	48.0	52.0	0.0
社宅・寮・官舎	13	0.0	0.0	38.5	61.5	0.0
その他	7	0.0	0.0	42.9	57.1	0.0
<居住地区>						
吉原	75	0.0	6.7	52.0	38.7	2.7
伝法	80	0.0	6.3	38.8	53.8	1.3
今泉	111	0.0	1.8	30.6	64.9	2.7
神戸	23	0.0	8.7	43.5	43.5	4.3
広見	82	0.0	3.7	40.2	52.4	3.7
青葉台	46	0.0	2.2	47.8	45.7	4.3
大淵	89	0.0	3.4	50.6	42.7	3.4
富士見台	37	0.0	0.0	43.2	48.6	8.1
原田	44	0.0	4.5	38.6	56.8	0.0
吉永	55	0.0	7.3	40.0	52.7	0.0
吉永北	14	0.0	0.0	42.9	50.0	7.1
須津	79	0.0	5.1	36.7	55.7	2.5
浮島	7	0.0	14.3	14.3	71.4	0.0
元吉原	48	2.1	8.3	33.3	54.2	2.1
富士駅北	66	0.0	7.6	42.4	45.5	4.5
富士北	79	0.0	8.9	36.7	51.9	2.5
富士駅南	85	0.0	4.7	56.5	38.8	0.0
田子浦	88	0.0	6.8	40.9	50.0	2.3
富士南	120	0.0	4.2	43.3	51.7	0.8
岩松	76	1.3	1.3	42.1	52.6	2.6
岩松北	43	0.0	4.7	51.2	34.9	9.3
鷹岡	88	1.1	2.3	39.8	53.4	3.4
丘	66	0.0	3.0	37.9	57.6	1.5
天間	33	0.0	3.0	48.5	42.4	6.1
富士川	70	1.4	11.4	34.3	50.0	2.9
松野	35	0.0	8.6	40.0	48.6	2.9
わからない	2	0.0	0.0	50.0	50.0	0.0
<居住年数>						
3年未満	52	0.0	0.0	44.2	53.8	1.9
3年以上5年未満	33	0.0	3.0	54.5	42.4	0.0
5年以上10年未満	74	0.0	9.5	32.4	54.1	4.1
10年以上20年未満	169	0.6	5.9	45.0	48.5	0.0
20年以上30年未満	232	0.0	4.3	41.8	53.4	0.4
30年以上	1,080	0.3	5.0	41.4	49.6	3.7
<未・既婚>						
結婚している	1,205	0.3	5.1	41.5	50.2	2.9
結婚していない	247	0.0	4.0	41.3	53.4	1.2
離婚または死別	161	0.0	5.0	42.9	50.3	1.9
<ライフステージ>						
独身期	138	0.0	6.5	36.2	56.5	0.7
家族形成期	130	0.0	3.8	43.1	53.1	0.0
家族成長前期	161	0.6	6.2	41.0	51.6	0.6
家族成長後期	144	0.7	9.7	42.4	45.8	1.4
家族成熟期	236	0.4	4.2	41.9	52.5	0.8
老齢期	680	0.1	4.9	41.6	48.1	5.3

問17-1 参加しない主な理由

	調査数	時間がないから	開催場所などの参加条件が合わないから	興味・関心がないから	参加方法がわからないから	参加したい活動がないから	情報が入ってこないから	高齢・身体的な問題などで参加が難しいから	その他	無回答
全体	1,522	29.0	8.0	15.9	9.9	2.8	23.4	5.7	2.3	3.0
<性別>										
男性	654	30.6	8.3	13.8	10.9	3.4	23.9	5.2	1.4	2.8
女性	859	27.8	7.9	17.7	9.1	2.3	22.8	6.2	2.9	3.3
<年齢>										
10代	17	17.6	5.9	47.1	5.9	0.0	17.6	0.0	5.9	0.0
20代	114	35.1	7.9	16.7	6.1	3.5	26.3	0.0	1.8	2.6
30代	198	39.4	3.0	15.7	7.6	0.5	28.8	0.5	3.0	1.5
40代	272	37.1	7.0	14.3	7.0	3.3	23.9	1.5	3.7	2.2
50代	300	34.3	10.0	13.7	8.3	2.0	25.3	1.3	1.7	3.3
60代	297	23.9	9.4	17.8	10.8	4.7	21.5	7.4	1.7	2.7
70代以上	313	14.1	8.9	16.3	16.3	2.6	17.9	17.6	1.3	5.1
<職業>										
農林漁業	13	46.2	7.7	7.7	15.4	0.0	7.7	0.0	0.0	15.4
自営業	100	37.0	5.0	13.0	8.0	2.0	22.0	7.0	0.0	6.0
経営・管理職	40	30.0	12.5	5.0	17.5	2.5	30.0	0.0	0.0	2.5
事務職	178	33.7	8.4	16.3	7.9	1.7	27.0	1.1	2.2	1.7
専門・技術職	222	39.6	8.6	13.1	6.8	0.5	26.1	0.5	2.7	2.3
作業・技能職	225	36.0	8.9	16.4	5.8	4.0	21.3	2.2	2.7	2.7
販売・サービス業	151	39.7	7.3	13.2	8.6	4.6	21.2	0.7	1.3	3.3
保安職	11	36.4	18.2	9.1	0.0	9.1	27.3	0.0	0.0	0.0
学生	28	21.4	10.7	25.0	10.7	0.0	28.6	0.0	3.6	0.0
その他	41	46.3	2.4	7.3	9.8	0.0	24.4	4.9	2.4	2.4
家事専業	260	18.8	6.5	24.2	9.2	2.7	20.8	11.5	3.5	2.7
無職	237	6.3	8.4	15.6	19.8	4.2	23.2	16.0	2.1	4.2
<家族構成>										
ひとり暮らし	116	25.0	8.6	12.1	12.1	2.6	24.1	12.1	0.9	2.6
夫妻だけ	339	24.8	6.8	18.6	12.4	2.7	21.5	7.7	1.8	3.8
親と子ども	770	31.6	8.2	15.2	8.7	3.2	24.2	4.2	2.5	2.3
親と子どもと祖父母	238	29.0	9.2	15.1	9.7	1.7	24.4	4.2	2.9	3.8
その他	45	33.3	6.7	22.2	4.4	2.2	17.8	6.7	2.2	4.4
<住居形態>										
持ち家	1,262	29.1	7.8	15.9	9.9	2.9	22.9	6.3	2.1	3.1
民営の借家	203	31.0	6.9	14.8	8.9	2.5	27.6	3.0	3.0	2.5
公営・雇用促進住宅	25	16.0	20.0	20.0	12.0	4.0	20.0	0.0	4.0	4.0
社宅・寮・官舎	13	23.1	15.4	30.8	7.7	0.0	23.1	0.0	0.0	0.0
その他	7	14.3	14.3	14.3	28.6	0.0	14.3	14.3	0.0	0.0
<居住地区>										
吉原	68	35.3	4.4	14.7	5.9	2.9	26.5	5.9	2.9	1.5
伝法	74	18.9	4.1	24.3	14.9	1.4	23.0	6.8	2.7	4.1
今泉	106	30.2	5.7	21.7	6.6	1.9	21.7	3.8	4.7	3.8
神戸	20	25.0	10.0	15.0	0.0	15.0	30.0	0.0	5.0	0.0
広見	76	23.7	3.9	19.7	6.6	2.6	26.3	6.6	3.9	6.6
青葉台	43	20.9	14.0	18.6	7.0	2.3	27.9	7.0	2.3	0.0
大淵	83	38.6	4.8	7.2	10.8	3.6	26.5	2.4	2.4	3.6
富士見台	34	23.5	5.9	20.6	14.7	8.8	17.6	2.9	0.0	5.9
原田	42	28.6	7.1	19.0	7.1	2.4	23.8	4.8	2.4	4.8
吉永	51	23.5	7.8	11.8	17.6	2.0	25.5	3.9	2.0	5.9
吉永北	13	30.8	23.1	23.1	0.0	7.7	0.0	0.0	7.7	7.7
須津	73	24.7	6.8	20.5	9.6	2.7	20.5	11.0	2.7	1.4
浮島	6	16.7	50.0	16.7	0.0	0.0	0.0	16.7	0.0	0.0
元吉原	42	31.0	11.9	16.7	19.0	2.4	11.9	4.8	2.4	0.0
富士駅北	58	37.9	8.6	19.0	1.7	1.7	29.3	1.7	0.0	0.0
富士北	70	35.7	4.3	15.7	14.3	1.4	17.1	4.3	2.9	4.3
富士駅南	81	27.2	11.1	11.1	8.6	4.9	29.6	6.2	0.0	1.2
田子浦	80	26.3	7.5	13.8	13.8	5.0	23.8	3.8	1.3	5.0
富士南	114	29.8	12.3	11.4	6.1	1.8	25.4	7.9	2.6	2.6
岩松	72	30.6	8.3	18.1	5.6	0.0	26.4	6.9	1.4	2.8
岩松北	37	40.5	10.8	16.2	8.1	0.0	16.2	5.4	2.7	0.0
鷹岡	82	36.6	8.5	13.4	9.8	2.4	18.3	8.5	1.2	1.2
丘	63	27.0	6.3	19.0	9.5	4.8	20.6	7.9	1.6	3.2
天間	30	26.7	6.7	13.3	20.0	3.3	26.7	0.0	0.0	3.3
富士川	59	25.4	10.2	13.6	15.3	1.7	18.6	10.2	1.7	3.4
松野	31	12.9	9.7	9.7	16.1	0.0	38.7	6.5	3.2	3.2
わからない	2	0.0	0.0	0.0	100.0	0.0	0.0	0.0	0.0	0.0
<居住年数>										
3年未満	51	29.4	2.0	17.6	11.8	3.9	33.3	0.0	2.0	0.0
3年以上5年未満	32	43.8	3.1	6.3	6.3	0.0	34.4	3.1	3.1	0.0
5年以上10年未満	64	39.1	10.9	18.8	7.8	0.0	17.2	1.6	1.6	3.1
10年以上20年未満	158	23.4	8.9	17.7	10.8	2.5	29.1	1.9	3.8	1.9
20年以上30年未満	221	35.7	8.6	15.4	4.1	3.6	24.4	1.8	2.7	3.6
30年以上	983	27.3	8.0	15.8	11.2	2.8	21.8	7.9	1.9	3.3
<未・既婚>										
結婚している	1,105	28.5	7.8	16.7	10.1	3.2	23.3	5.6	2.1	2.8
結婚していない	234	32.5	9.4	14.5	8.1	1.3	23.5	4.3	2.6	3.8
離婚または死別	150	28.0	6.7	13.3	10.7	2.7	24.0	8.0	3.3	3.3
<ライフステージ>										
独身期	128	39.1	7.0	14.8	7.8	1.6	25.8	0.0	2.3	1.6
家族形成期	125	39.2	2.4	15.2	6.4	2.4	28.0	0.8	4.0	1.6
家族成長前期	149	34.2	8.7	18.1	5.4	0.7	27.5	0.0	2.7	2.7
家族成長後期	127	33.1	7.1	14.2	10.2	4.7	26.8	1.6	1.6	0.8
家族成熟期	223	38.1	8.5	13.0	8.1	2.7	24.2	0.0	2.2	3.1
老齢期	610	18.9	9.2	17.0	13.6	3.6	19.7	12.6	1.5	3.9

問 18 生物多様性保全のために参加したい活動

	調査数	生きもの生息調査	外来種駆除	広葉樹の植栽	自然観察会	講演会	清掃活動	農業体験	その他	特にない	無回答
全体	1,654	21.4	17.3	17.2	27.4	13.7	23.7	17.1	0.4	26.2	7.4
<性別>											
男性	717	28.9	24.4	17.4	26.8	13.1	23.8	14.2	0.4	25.2	5.6
女性	925	15.7	11.6	16.9	27.9	14.3	23.8	19.5	0.3	27.0	8.6
<年齢>											
10代	18	27.8	27.8	11.1	16.7	5.6	16.7	27.8	0.0	33.3	0.0
20代	120	25.8	20.8	20.0	16.7	8.3	29.2	24.2	0.0	30.0	2.5
30代	210	25.7	14.8	21.0	30.0	5.7	23.3	28.6	0.5	26.2	1.9
40代	290	27.2	21.4	20.3	26.9	8.6	23.4	22.4	0.3	23.8	3.4
50代	323	22.9	17.0	18.3	31.9	17.0	19.8	18.0	0.3	24.8	4.0
60代	325	19.4	17.5	13.2	30.8	18.2	26.5	11.4	0.0	28.3	6.8
70代以上	355	12.7	13.5	13.8	23.4	18.3	24.2	7.6	0.8	25.6	19.4
<職業>											
農林漁業	19	26.3	21.1	21.1	31.6	15.8	42.1	10.5	0.0	15.8	10.5
自営業	109	14.7	12.8	11.0	27.5	19.3	18.3	11.9	0.9	29.4	12.8
経営・管理職	47	34.0	34.0	12.8	34.0	19.1	21.3	14.9	0.0	14.9	6.4
事務職	197	22.8	15.7	22.3	32.5	12.7	23.9	23.4	0.0	23.9	2.5
専門・技術職	240	27.9	15.4	20.8	30.0	16.7	28.8	24.6	0.0	20.4	1.3
作業・技能職	236	22.0	22.0	14.8	21.6	7.2	19.9	16.1	0.8	31.4	5.1
販売・サービス業	157	19.7	12.1	17.2	25.5	9.6	22.3	19.1	0.0	32.5	5.1
保安職	11	27.3	45.5	9.1	9.1	9.1	27.3	0.0	0.0	45.5	0.0
学生	31	29.0	32.3	19.4	19.4	12.9	22.6	22.6	0.0	25.8	3.2
その他	45	20.0	26.7	15.6	35.6	8.9	28.9	22.2	0.0	22.2	4.4
家事専業	276	14.1	10.5	16.7	27.2	14.1	23.2	16.7	0.4	29.3	12.7
無職	265	22.6	20.4	15.5	26.8	17.0	24.9	8.7	0.8	23.0	12.5
<家族構成>											
ひとり暮らし	128	23.4	17.2	18.8	21.9	13.3	25.8	7.8	0.0	25.0	13.3
夫妻だけ	365	18.4	18.1	17.3	28.8	18.6	23.8	13.2	0.5	26.0	7.1
親と子ども	838	22.8	17.5	16.3	27.3	12.8	24.0	18.7	0.2	27.0	6.3
親と子どもと祖父母	259	22.0	15.4	20.5	29.7	10.4	23.9	21.2	0.0	25.1	5.8
その他	49	12.2	16.3	8.2	22.4	14.3	16.3	24.5	2.0	26.5	14.3
<住居形態>											
持ち家	1,383	20.9	17.5	17.1	27.8	14.8	23.8	16.6	0.3	26.0	7.6
民営の借家	212	26.4	15.6	18.9	26.4	8.5	24.1	21.7	0.5	28.3	4.7
公営・雇用促進住宅	25	20.0	24.0	20.0	24.0	4.0	24.0	4.0	0.0	28.0	4.0
社宅・寮・官舎	13	15.4	15.4	7.7	23.1	7.7	15.4	30.8	7.7	15.4	15.4
その他	7	0.0	0.0	0.0	14.3	28.6	28.6	42.9	0.0	14.3	14.3
<居住地区>											
吉原	75	20.0	25.3	20.0	37.3	20.0	26.7	13.3	0.0	20.0	4.0
伝法	80	25.0	11.3	15.0	32.5	15.0	18.8	21.3	0.0	26.3	8.8
今泉	111	13.5	15.3	15.3	16.2	8.1	25.2	17.1	0.0	36.9	8.1
神戸	23	13.0	8.7	13.0	13.0	4.3	21.7	21.7	0.0	30.4	13.0
広見	82	19.5	13.4	13.4	25.6	11.0	22.0	17.1	1.2	32.9	7.3
青葉台	46	30.4	17.4	4.3	21.7	13.0	19.6	21.7	0.0	34.8	4.3
大淵	89	20.2	13.5	24.7	37.1	14.6	22.5	18.0	1.1	16.9	7.9
富士見台	37	16.2	8.1	13.5	24.3	18.9	16.2	8.1	0.0	37.8	8.1
原田	44	13.6	15.9	9.1	29.5	18.2	22.7	13.6	0.0	34.1	4.5
吉永	55	30.9	23.6	23.6	25.5	10.9	25.5	10.9	0.0	25.5	1.8
吉永北	14	14.3	28.6	7.1	28.6	7.1	28.6	7.1	0.0	14.3	14.3
須津	79	17.7	13.9	17.7	21.5	10.1	24.1	13.9	2.5	26.6	11.4
浮島	7	28.6	14.3	28.6	0.0	14.3	28.6	0.0	0.0	28.6	14.3
元吉原	48	25.0	16.7	16.7	33.3	14.6	25.0	14.6	0.0	25.0	10.4
富士駅北	66	24.2	22.7	19.7	28.8	10.6	22.7	22.7	0.0	19.7	6.1
富士北	79	20.3	15.2	22.8	24.1	20.3	26.6	16.5	0.0	27.8	1.3
富士駅南	85	30.6	18.8	12.9	32.9	17.6	20.0	21.2	0.0	23.5	5.9
田子浦	88	25.0	17.0	21.6	26.1	11.4	28.4	17.0	1.1	23.9	8.0
富士南	120	20.8	17.5	20.8	26.7	12.5	30.8	22.5	0.0	26.7	4.2
岩松	76	27.6	23.7	11.8	23.7	18.4	21.1	17.1	0.0	26.3	5.3
岩松北	43	25.6	20.9	16.3	32.6	11.6	30.2	18.6	0.0	14.0	7.0
鷹岡	88	22.7	13.6	23.9	33.0	10.2	19.3	14.8	1.1	21.6	13.6
丘	66	21.2	25.8	10.6	24.2	7.6	25.8	15.2	0.0	27.3	9.1
天間	33	15.2	18.2	6.1	24.2	15.2	33.3	18.2	0.0	27.3	9.1
富士川	70	17.1	14.3	21.4	30.0	20.0	21.4	11.4	0.0	25.7	11.4
松野	35	5.7	17.1	8.6	28.6	20.0	14.3	25.7	0.0	28.6	8.6
わからない	2	50.0	50.0	50.0	50.0	0.0	0.0	50.0	0.0	0.0	0.0
<居住年数>											
3年未満	52	28.8	11.5	17.3	30.8	7.7	17.3	28.8	0.0	30.8	3.8
3年以上5年未満	33	39.4	30.3	21.2	42.4	15.2	21.2	30.3	0.0	15.2	0.0
5年以上10年未満	74	24.3	12.2	18.9	32.4	12.2	29.7	21.6	0.0	21.6	6.8
10年以上20年未満	169	27.2	19.5	20.7	25.4	9.5	24.3	24.3	0.6	21.9	3.6
20年以上30年未満	232	25.9	17.7	20.7	22.0	11.2	25.9	21.6	0.9	27.6	2.6
30年以上	1,080	18.4	16.9	15.6	28.1	15.4	23.3	14.0	0.3	26.9	9.4
<未・既婚>											
結婚している	1,205	21.6	16.6	16.8	29.6	15.0	24.4	18.2	0.4	25.4	6.3
結婚していない	247	23.9	23.5	18.6	19.8	8.5	22.7	17.8	0.0	30.0	6.9
離婚または死別	161	16.8	14.9	16.1	23.0	12.4	22.4	9.3	0.6	26.7	12.4
<ライフステージ>											
独身期	138	27.5	24.6	21.0	18.1	8.7	23.9	20.3	0.0	27.5	2.9
家族形成期	130	27.7	18.5	25.4	31.5	5.4	26.2	33.1	0.0	23.8	0.0
家族成長前期	161	27.3	16.8	20.5	32.9	7.5	27.3	28.0	0.0	21.1	2.5
家族成長後期	144	29.2	17.4	20.1	33.3	13.2	22.2	22.9	0.7	20.1	2.8
家族成熟期	236	21.2	15.3	15.7	28.4	17.4	18.6	17.8	0.8	28.8	3.0
老齢期	680	15.9	15.4	13.5	26.9	18.2	25.3	9.4	0.4	26.9	13.4

問19 富士市における生きものの生息地で保全が望ましいと思う場所

	調査数	森 (富士山、 愛鷹山など)	川・湧水	公園・ 緑地	身近な森 (里山などの 雑木林)	湿地・湿原 (浮島ヶ原など)	海浜	田・畑	その他	わからない	無回答
全体	1,654	64.2	71.7	34.8	24.1	19.3	16.7	13.8	0.1	5.7	2.1
<性別>											
男性	717	64.3	72.2	30.4	26.1	22.0	19.8	13.4	0.1	4.7	2.1
女性	925	64.4	71.4	38.3	22.4	17.1	14.4	14.3	0.1	6.3	1.9
<年齢>											
10代	18	61.1	55.6	22.2	38.9	11.1	16.7	16.7	0.0	16.7	0.0
20代	120	67.5	75.8	41.7	17.5	7.5	24.2	12.5	0.0	6.7	1.7
30代	210	64.3	78.6	45.2	21.0	9.5	22.9	11.4	0.0	5.2	0.5
40代	290	65.2	76.2	31.7	22.8	18.6	19.0	13.8	0.0	4.5	1.4
50代	323	74.3	74.9	29.4	23.5	18.9	18.9	11.8	0.0	3.7	0.9
60代	325	62.2	68.9	34.2	26.5	24.0	13.8	16.3	0.0	4.9	1.8
70代以上	355	56.1	63.4	35.2	26.8	25.9	9.3	14.9	0.6	7.9	5.1
<職業>											
農林漁業	19	63.2	73.7	5.3	26.3	31.6	10.5	57.9	0.0	5.3	0.0
自営業	109	63.3	68.8	28.4	31.2	23.9	18.3	12.8	0.9	8.3	1.8
経営・管理職	47	76.6	68.1	27.7	21.3	21.3	25.5	14.9	0.0	6.4	0.0
事務職	197	73.1	78.2	35.0	22.3	17.3	17.3	11.2	0.0	1.5	1.5
専門・技術職	240	66.7	79.6	33.8	27.9	17.5	20.4	12.5	0.0	3.3	0.8
作業・技能職	236	64.4	70.3	32.2	21.2	20.3	21.6	10.6	0.0	4.7	1.3
販売・サービス業	157	65.6	66.2	39.5	21.0	11.5	14.0	14.6	0.0	10.8	0.6
保安職	11	54.5	72.7	36.4	9.1	45.5	9.1	0.0	0.0	18.2	0.0
学生	31	71.0	58.1	29.0	32.3	6.5	22.6	16.1	0.0	6.5	3.2
その他	45	62.2	77.8	33.3	22.2	13.3	20.0	20.0	0.0	4.4	2.2
家事専業	276	59.8	70.7	40.2	22.5	16.3	12.0	15.6	0.0	6.5	3.6
無職	265	58.9	69.4	35.8	25.7	27.5	12.1	13.6	0.4	5.7	3.8
<家族構成>											
ひとり暮らし	128	64.8	73.4	32.0	30.5	17.2	15.6	10.9	0.0	7.0	3.9
夫妻だけ	365	63.3	66.6	34.8	24.9	20.3	13.2	14.5	0.3	5.5	2.2
親と子ども	838	65.2	73.5	35.1	22.9	18.4	18.9	13.1	0.0	5.3	1.9
親と子どもと祖父母	259	65.3	74.9	35.9	25.5	20.5	16.2	16.6	0.4	5.8	0.8
その他	49	55.1	59.2	34.7	16.3	26.5	14.3	14.3	0.0	8.2	4.1
<住居形態>											
持ち家	1,383	63.9	71.4	34.2	25.4	20.5	15.9	14.5	0.1	5.7	1.8
民営の借家	212	67.5	73.1	40.1	17.0	12.7	21.2	8.0	0.0	5.2	2.4
公営・雇用促進住宅	25	68.0	76.0	44.0	28.0	16.0	20.0	8.0	0.0	0.0	4.0
社宅・寮・官舎	13	53.8	69.2	7.7	23.1	7.7	23.1	30.8	0.0	7.7	15.4
その他	7	71.4	85.7	14.3	0.0	14.3	14.3	28.6	0.0	0.0	0.0
<居住地区>											
吉原	75	68.0	80.0	33.3	24.0	25.3	17.3	8.0	0.0	5.3	0.0
伝法	80	65.0	70.0	36.3	21.3	17.5	12.5	21.3	0.0	2.5	2.5
今泉	111	64.0	74.8	36.9	17.1	16.2	18.9	12.6	0.0	8.1	0.9
神戸	23	73.9	69.6	56.5	21.7	4.3	13.0	17.4	0.0	4.3	0.0
広見	82	70.7	74.4	47.6	15.9	22.0	13.4	12.2	0.0	4.9	1.2
青葉台	46	63.0	80.4	37.0	34.8	26.1	6.5	8.7	0.0	2.2	0.0
大淵	89	73.0	67.4	30.3	31.5	25.8	16.9	4.5	0.0	4.5	3.4
富士見台	37	62.2	78.4	29.7	32.4	29.7	13.5	10.8	0.0	0.0	5.4
原田	44	70.5	84.1	31.8	27.3	11.4	18.2	18.2	0.0	2.3	0.0
吉永	55	60.0	87.3	30.9	30.9	23.6	20.0	12.7	0.0	3.6	1.8
吉永北	14	64.3	71.4	28.6	7.1	21.4	0.0	14.3	0.0	14.3	0.0
須津	79	55.7	81.0	38.0	22.8	30.4	13.9	12.7	0.0	5.1	1.3
浮島	7	42.9	28.6	28.6	14.3	42.9	0.0	14.3	0.0	14.3	0.0
元吉原	48	64.6	54.2	43.8	14.6	35.4	18.8	6.3	0.0	2.1	4.2
富士駅北	66	69.7	65.2	39.4	13.6	16.7	15.2	12.1	0.0	7.6	4.5
富士北	79	64.6	73.4	35.4	12.7	17.7	25.3	15.2	0.0	6.3	0.0
富士駅南	85	74.1	69.4	31.8	18.8	21.2	20.0	10.6	1.2	3.5	2.4
田子浦	88	60.2	68.2	27.3	15.9	18.2	33.0	20.5	0.0	6.8	4.5
富士南	120	61.7	71.7	38.3	25.8	15.0	21.7	15.0	0.0	4.2	0.0
岩松	76	63.2	71.1	36.8	28.9	11.8	14.5	26.3	0.0	5.3	1.3
岩松北	43	60.5	86.0	37.2	41.9	14.0	7.0	30.2	0.0	0.0	0.0
鷹岡	88	69.3	68.2	26.1	30.7	17.0	14.8	9.1	0.0	6.8	4.5
丘	66	56.1	68.2	33.3	25.8	19.7	15.2	6.1	0.0	10.6	3.0
天間	33	60.6	48.5	27.3	24.2	15.2	18.2	6.1	3.0	12.1	9.1
富士川	70	60.0	61.4	34.3	38.6	12.9	7.1	10.0	0.0	10.0	2.9
松野	35	54.3	68.6	28.6	25.7	2.9	11.4	34.3	0.0	11.4	0.0
わからない	2	0.0	100.0	0.0	0.0	0.0	50.0	50.0	0.0	0.0	0.0
<居住年数>											
3年未満	52	63.5	78.8	38.5	23.1	7.7	17.3	9.6	0.0	5.8	1.9
3年以上5年未満	33	75.8	84.8	45.5	18.2	12.1	21.2	12.1	0.0	0.0	0.0
5年以上10年未満	74	59.5	75.7	41.9	20.3	9.5	17.6	16.2	0.0	2.7	2.7
10年以上20年未満	169	69.2	71.6	34.3	22.5	17.8	16.6	12.4	0.0	5.3	1.8
20年以上30年未満	232	64.7	77.2	34.9	19.8	12.5	19.4	12.9	0.0	6.5	1.3
30年以上	1,080	63.6	69.6	34.1	25.6	22.4	15.9	14.2	0.2	5.6	2.3
<未・既婚>											
結婚している	1,205	64.5	72.1	36.2	23.9	20.0	16.3	14.6	0.1	5.1	1.7
結婚していない	247	66.4	73.3	30.0	25.5	15.0	19.8	10.5	0.0	7.7	2.8
離婚または死別	161	60.2	68.9	34.2	22.4	21.7	16.1	9.9	0.6	5.0	3.7
<ライフステージ>											
独身期	138	68.1	73.2	29.7	25.4	8.0	24.6	11.6	0.0	8.0	2.2
家族形成期	130	65.4	80.0	53.1	18.5	10.8	24.6	13.1	0.0	4.6	0.0
家族成長前期	161	67.1	78.3	41.0	18.6	14.3	19.9	11.8	0.0	2.5	0.0
家族成長後期	144	70.8	77.1	34.0	27.8	16.7	18.1	13.9	0.0	3.5	0.0
家族成熟期	236	73.3	74.2	28.0	23.3	19.1	19.5	12.3	0.0	4.2	1.3
高齢期	680	59.0	66.0	34.7	26.6	25.0	11.5	15.6	0.3	6.5	3.5

VII 年度別テーマ

年度別テーマと回収結果

回	年度	テーマ	対象者 (人)	回収票 (票)	率 (%)	調査方法
1	昭和 45	富士市に住んで私はこう思う	2,500	1,242	49.7	郵送
2	47	富士市に住んで私はこう思う	1,531	638	41.9	郵送
3	48	富士市のみどりに関して	1,300	675	51.9	郵送
4	50	富士市に住んで私はこう思う	1,326	586	44.2	郵送
5	51	富士市の医療問題に関して	1,345	832	61.8	郵送
6	52	合併後の富士市政について	1,356	1,267	93.4	面接
7	53	広報広聴について	1,373	837	61.0	郵送
8	54	国際都市縁組について	1,388	1,274	91.8	面接・郵送
9	55	福祉について	1,403	658	46.9	郵送
10	56	健康について	1,500	1,188	79.2	郵送
11	57	市民憲章について	1,426	1,217	85.3	面接・郵送
12	58	富士市の将来について	1,500	1,388	92.5	留め置き・郵送
13	59	富士市に住んで私はこう思う	1,500	1,331	88.7	留め置き・郵送
14	60	婦人の社会参加と高齢化社会	3,000	1,575	52.7	郵送
15	61	富士市の観光	3,000	1,606	53.5	郵送
16	62	広報広聴について	3,000	1,671	55.7	郵送
17	63	都市の景観について	3,000	1,558	51.9	郵送
18	平成 1	国際交流について	3,000	1,404	46.8	郵送
19	2	地域福祉・公園緑地について	3,000	1,504	50.1	郵送
20	3	富士市に住んで私はこう思う 生涯学習について	3,000	1,458	48.6	郵送
21	4	男と女 私の生活 エントツについて	3,000	1,362	45.4	郵送
22	5	広報広聴について	3,000	1,984	66.1	郵送
23	6	こんな富士市にしてみたい	3,000	2,021	67.4	郵送
24	7	新富士駅周辺地区の整備構想 我が家の地震対策について	3,000	1,991	66.4	郵送
25	8	ごみ問題・行政改革について	3,000	1,948	64.9	郵送
26	9	障害者福祉・住宅地供給について	3,000	1,959	65.3	郵送
27	10	富士市の将来・スポーツ活動について	3,000	1,864	62.1	郵送
28	11	男女共同参画社会と広報広聴について	3,000	1,752	58.4	郵送
29	12	これからの富士市のごみ対策—ごみの減量化 とリサイクルの推進について	3,000	1,877	62.6	郵送
30	13	「我が家の地震対策」・ 「家庭紙の消費状況」について	3,000	1,847	61.6	郵送
31	14	「あなたの文化活動とロゼシアター」・ 「新富士駅北側地区整備」について	3,000	1,750	58.3	郵送
32	15	「富士まつり」・「市民活動」・「職員に期待する ～こんな職員であってほしい～」について	3,000	1,612	53.7	郵送

回	年度	テーマ	対象者 (人)	回収票 (票)	率 (%)	調査方法
33	16	「身近な地域の治安と防犯活動」・ 「水道水」について	3,000	1,785	59.5	郵送
34	17	「中央図書館」・「広報広聴」について	3,000	1,622	54.1	郵送
35	18	「富士市の医療」・「行政改革」について	3,000	1,788	59.6	郵送
36	19	「スポーツ」・「食育」について	3,000	1,820	60.7	郵送
37	20	「富士市の将来」・「自治会・地域コミュニティ 活動」について	3,000	1,791	59.7	郵送
38	21	「我が家の地震対策・同報無線放送」・「富士市 の観光」について	3,000	1,858	61.8	郵送
39	22	富士市に住んで私はこう思う～第五次富士総 合計画に係る市民意識調査～	3,000	1,855	61.8	郵送
40	23	富士市の「選挙」・「買い物」・「広報」について	3,000	1,832	61.1	郵送
41	24	富士市の「市民活動」・「職員に期待する～こん な職員であってほしい～」について	3,000	1,655	55.2	郵送
42	25	「ごみの減量化とリサイクル推進」・ 「青少年の健全育成」について	3,000	1,750	58.3	郵送
43	26	「富士市に住んで私はこう思う」～第五次富士 総合計画に係る市民意識調査～・ 「富士市の公共施設」について	3,000	1,622	54.1	郵送
44	27	「我が家の地震対策・同報無線放送」・ 「住民主体のまちづくり」について	3,000	1,694	56.5	郵送
45	28	「富士まつり」・「道路愛称事業・道路施設ネー ミングライツ」について	3,000	1,595	53.2	郵送
46	29	「スポーツ」・「食育」・「都市づくり」について	3,000	1,644	54.8	郵送
47	30	「富士市の将来」・「生物多様性」について	3,000	1,654	55.1	郵送

付録 調査票

「富士市の将来」・「生物多様性」について

平成30年6月 富士市

ご協力をお願い

日ごろから市政の推進に多大なご理解・ご協力を賜り、厚くお礼申し上げます。

市は毎年、市民の皆様のご意見を市政の参考とし、住みよい富士市をつくるため、世論調査を実施しております。今回は、「富士市の将来」・「生物多様性」の2つの項目について、皆様に伺います。

調査の結果は、今後の市政運営の貴重な資料として活用してまいります。

なお、アンケート調査の実施に当たっては、18歳以上の市民の中から3,000人を無作為に選ばせていただきました。結果につきましては統計的な処理をいたします。また、あなたの個人情報外部に漏れたり、ほかの目的に使用されたりすることは決してありません。

大変お忙しい折、恐縮に存じますが、本調査の趣旨をご理解いただき、ご協力くださいますようお願い申し上げます。

富士市長 小長井 義正

記入上のお願

- ご記入は、必ず封書宛名のご本人にお願いいたします。
- あなた自身の考え方を、ありのままにお答えください。
- 回答は、用意された項目の中から当てはまるものを指定された回答数だけ選んで、その番号に○をつけてください。
- 回答が「その他」の場合は、番号に○をつけ、()内に具体的にご記入ください。
- ご記入が済みましたら、お手数ですが同封の返信用封筒（切手不要）に入れて、7月2日（月）までにご投函願います。
- アンケートの中で不明な点がございましたら、恐縮ですが下記へご連絡ください。

富士市役所 総務部 シティプロモーション課
電話 55-2736

アンケートの
ご投函期日

平成30年7月2日（月）まで

同封の返信用封筒にてご返信ください（切手は不要です）。

この調査の結果の概要は、広報ふじ11月20日号に掲載する予定です。

■あなたご自身について伺います。

以下 F 1 ～ F 13 の質問にお答えください。

質 問	回 答
F1 あなたの性別は	1 男性 2 女性
F2 あなたの年齢は	1 10代 2 20代 3 30代 4 40代 5 50代 6 60代 7 70代以上
F3 あなたの職業は (主なものを1つだけ) ※ パート・アルバイトの人も 1～8の中から選んでください	1 農林漁業(家族従事者も含む) 2 自営業(小売店、工事店などの経営者及び家族従事者など) 3 経営・管理職 (議員、会社・団体の部長級以上、官公庁の課長級以上など) 4 事務職(事務系会社員、事務系公務員など) 5 専門・技術職(技術者、教員、医師、看護師、弁護士など) 6 作業・技能職(運転士、建築作業員、職人、工員など) 7 販売・サービス業(店員、販売員、調理師、理・美容師など) 8 保安職(警察官、自衛官、消防職員、警備員など) 9 学生 10 その他() 11 家事専業(主婦・主夫など) } ⇒ F6へ 12 無職
F4 あなたの職場(通学地)は	1 富士市内 2 沼津市 3 富士宮市 4 静岡市 5 その他の県内() 6 県外()
F5 職場(通学地)への 主な交通手段は (主なものを1つだけ)	1 自家用車 2 鉄道 3 バス 4 バイク 5 自転車 6 徒歩 7 その他() 8 なし(在宅勤務など)
F6 あなたのお宅の家族構成は	1 ひとり暮らし 2 夫妻だけ 3 親と子ども(2世代) 4 親と子どもと祖父母(3世代) 5 その他()
F7 あなたのお住まいは	1 持ち家(分譲マンションも含む) 2 民営の借家(賃貸マンション・アパートなど) 3 公営住宅・雇用促進住宅 4 社宅・寮・官舎 5 その他()

質 問	回 答		
F8 あなたの住んでいる地区は	1 吉原 4 神戸 7 大淵 10 吉永 13 浮島 16 富士北 19 富士南 22 鷹岡 25 富士川 27 わからない (⇒具体的な地名または小学校区をお書きください)	2 伝法 5 広見 8 富士見台 11 吉永北 14 元吉原 17 富士駅南 20 岩松 23 丘 26 松野	3 今泉 6 青葉台 9 原田 12 須津 15 富士駅北 18 田子浦 21 岩松北 24 天間
F9 あなたは富士市(旧富士川町も含む)に住んでどのくらいになりますか	1 3年未満 3 5年以上10年未満 5 20年以上30年未満	2 3年以上5年未満 4 10年以上20年未満 6 30年以上	
F10 あなたは結婚していますか	1 結婚している 3 結婚後に離婚または死別	2 結婚していない	
F11 あなたにはお子さんがいますか。いる人は、 <u>一番上のお子さんの年齢</u> をお答えください。	1 子どもはいない 2 未就学児(小学校入学前) 3 小学生 4 中学生 5 高校生・予備校生・大学受験生 6 短大・高専・大学・大学院・専門学校などの学生 7 社会人		
F12 あなたのお宅では、どのような情報収集手段をお持ちですか。該当するものを <u>全て</u> 選んでください。	1 新聞 3 ラジオ(AM・FM) 5 パソコン・タブレット 7 携帯電話・スマートフォン	2 テレビ 4 富士市防災ラジオ 6 ファクシミリ(FAX) 8 その他()	
F13 あなたは、市の仕事内容や催し物の情報などを何によって知りますか。 <u>3つ以内</u> で選んでください。	1 広報紙(広報ふじ) 2 市民暮らしのカレンダー 3 チラシ・ポスター 4 新聞 5 コミュニティエフエム放送 ^{ラジオエフ} Radio-fの番組 6 ラジオ(※5を除く) 7 ケーブルテレビの番組「ふじ広報室」 8 テレビ(※7を除く) 9 富士市コールセンター「おしえてコールふじ」 10 富士市ウェブサイト 11 富士市メールマガジン「かぐやひめーる・ふじ」 12 富士市公式Twitter(ツイッター) 13 富士市公式Facebook(フェイスブック) 「いただきへの、はじめり 富士市」 14 富士市公式YouTube(ユーチューブ) 15 雑誌・フリーペーパー 16 町内会の会合・回覧板 17 市議会議員や市職員を通じて 18 知人・友人・家族を通じて 19 その他() 20 市の情報を得ていない		

問1 富士市ブランドメッセージ（右記）
「いただきへの、はじまり 富士市」を
知っていますか。

- 1 知っている
2 知らない



問2 あなたは、地域（まち）の魅力をも、どの程度の気持ちで友人にお勧めしたいと思いますか。
次の気持ちを表した数字（10から0まで）から1つだけ選んで○をつけてください。



問3 あなたは、地域（まち）をよくする活動に、どの程度の気持ちで参加したいと思いますか。
次の気持ちを表した数字（10から0まで）から1つだけ選んで○をつけてください。



問4 あなたは、地域（まち）のために活動している人に対し、どの程度の気持ちで感謝していますか。
次の気持ちを表した数字（10から0まで）から1つだけ選んで○をつけてください。



I 「富士市の将来」について

富士市は現在、統合的かつ計画的な行政運営を図るため、最上位計画である「第五次富士市総合計画」（平成 23～32 年度）に基づき各施策を進めていますが、本年度からこの計画に続く「第六次富士市総合計画」の策定に着手いたします。

そこで、「第六次富士市総合計画」の策定に当たっての基礎資料とするとともに、「第五次富士市総合計画」の評価を行うため、広く市民の皆様にご意見を伺います。

■現状と日常生活について伺います。

問 5 あなたにとって、富士市は住みやすい市ですか。次の中からあなたのお気持ちに近いものを 1 つだけ選んで○をつけてください。

- | | | |
|-------------|-------------|-------------|
| 1 たいへん住みやすい | 2 住みやすい | 3 どちらともいえない |
| 4 住みにくい | 5 たいへん住みにくい | |

問 6 あなたは、今後も富士市に住みたいと思いますか。次の中からあなたのお気持ちに近いものを 1 つだけ選んで○をつけてください。

- | | | |
|--------------------|---|-------|
| 1 今後も住みたいと思う | ⇒ | 問6-1△ |
| 2 このままでは住みたいとは思わない | ⇒ | 問6-2△ |
| 3 どちらともいえない | ⇒ | 問7△ |

問6で「1 今後も住みたいと思う」と答えた人に伺います。

問6-1 今後も住みたいと思う理由を次の中から3つ以内で選んで○をつけてください。

- 1 気候が温暖で自然に恵まれているから
- 2 交通の便がよいから
- 3 文化施設や教育施設などの公共施設が整備されているから
- 4 道路・公園・河川・下水道などの都市基盤整備が進んでいるから
- 5 医療や保健、福祉施設が整備されているから
- 6 音楽や美術などの文化活動が活発だから
- 7 商業施設が多く、買い物が便利だから
- 8 子育てをしやすいから
- 9 地域活動が活発で、地域の人たちと交流する機会が多いから
- 10 地震や火災、風水害などの災害への対策が十分だから
- 11 交通事故や犯罪などが少ないから
- 12 働く場所が多いから
- 13 大気汚染や騒音など公害への対策が十分だから
- 14 安全でおいしい水と地元の食べ物があるから
- 15 隣近所との付き合いが良好だから
- 16 地域に愛着や誇りが持てるから
- 17 住んでいる家に満足しているから
- 18 老後も安心して暮らせると感じられるから
- 19 その他 ()

※7ページへお進みください。

問6で「2 このままでは住みたいとは思わない」と答えた人に伺います。

問6-2 このままでは住みたいとは思わない理由を次の中から3つ以内で選んで○をつけてください。

- 1 自然が少ないから
- 2 交通の便が悪いから
- 3 文化施設や教育施設などの公共施設が整備されていないから
- 4 道路・公園・河川・下水道など都市基盤整備が遅れているから
- 5 医療や保健、福祉施設が整備されていないから
- 6 音楽や美術などの文化活動が乏しいから
- 7 商業施設が少なく、買い物が不便だから
- 8 子育てをしにくいから
- 9 地域活動があまりなく、地域の人たちと交流する機会が少ないから
- 10 地震や火災、風水害などの災害への対策が不十分だから
- 11 交通事故や犯罪などが多いから
- 12 働く場所が少ないから
- 13 大気汚染や騒音など公害への対策が不十分だから
- 14 水や食べ物などの安全性に不安があるから
- 15 隣近所との付き合いが難しいから
- 16 地域に愛着や誇りが持てないから
- 17 住んでいる家に不満を持っているから
- 18 老後の生活に不安を感じるから
- 19 その他 ()

※7ページへお進みください。

■富士市の現状について伺います。

問7 第五次富士市総合計画では、めざす都市像「富士山のふもと しあわせを実感できるまち ふじ」を実現するため、全部で7章、29節の体系を示し、各節ごとの市民満足度を成果指標の一つに位置づけています。次の1～29の各項目の満足度について、あなたのお気持ちに近いものを1つずつ選んで○をつけてください。

第1章	安全・安心	安全で暮らしやすいまち
第2章	健康・福祉	健やかに安心して暮らせるまち
第3章	産業	産業が交流するにぎわいのまち
第4章	環境	人と自然が共生し環境負荷の少ないまち
第5章	教育・文化	魅力ある教育を実現するまち
第6章	都市基盤	人にやさしい便利で快適なまち
第7章	都市経営	市民と創る新たなまち

項目		満足度				
		そう思う	ややそう思う	あまりそう思わない	そう思わない	
1章 安全・安心	1	富士市は、犯罪や交通事故が少ない、安全で安心して生活できるまちだと思いますか。	1	2	3	4
	2	あなたがお住まいの地区は、地震や風水害などの災害に対する危機管理体制が充実していると思いますか。	1	2	3	4
	3	富士市は、119番通報すればすぐに駆けつけて対応してくれると思いますか。	1	2	3	4
	4	あなたがお住まいの地区は、台風などの際に水害の心配がないと思いますか。	1	2	3	4
2章 健康・福祉	5	富士市は、医療体制が整っていると思いますか。	1	2	3	4
	6	富士市は、安心して子どもを生み育てる環境が充実していると思いますか。	1	2	3	4
	7	富士市では、介護が必要な状態になったとしても、適切な公的サービスを受けることができると思いますか。	1	2	3	4
	8	あなたには、困ったときに相談できる近所の人がありますか。	1	2	3	4
3章 産業	9	富士市内には、知人を案内し自慢したい場所があると思いますか。	1	2	3	4
	10	富士市は、活気がある工業都市だと思いますか。	1	2	3	4
	11	あなたは、富士市内にあるお店での買い物で満足できると感じていますか。	1	2	3	4
	12	富士市は、農林水産業に親しむ機会や環境が整っていると思いますか。	1	2	3	4
	13	あなたご自身、またはあなたの家族は、仕事と生活の調和が取れていると思いますか。	1	2	3	4

項目		満足度				
		そう思う	ややそう思う	あまりそう思わない	そう思わない	
4章 環境	14	あなたは、地球温暖化防止のために何らかの取り組みをしていますか。	1	2	3	4
	15	富士市は、空気がきれいで自然が豊かだと思いますか。	1	2	3	4
	16	あなたは、できるだけごみを出さないようにしていますか。	1	2	3	4
	17	富士市は、水道水がおいしいと思いますか。	1	2	3	4
5章 教育・文化	18	富士市では、次代を担う子どもたちが健やかに成長していると思いますか。	1	2	3	4
	19	あなたは、富士市民大学やまちづくりセンター講座などを受講してみたいと思いますか。	1	2	3	4
	20	富士市は、芸術文化に親しむ機会が充実していると思いますか。	1	2	3	4
	21	富士市は、いつでも誰でもスポーツに親しむ環境が整っていると思いますか。	1	2	3	4
6章 都市基盤	22	富士市は、まちなかが整備され、便利で快適な都市づくりができていますか。	1	2	3	4
	23	富士市は、自動車に依存することなく、快適な移動環境が整備されていると思いますか。	1	2	3	4
	24	富士市は、富士山の景観を生かした美しい都市づくりができていますか。	1	2	3	4
7章 都市経営	25	あなたは、富士市のまちづくりは市民が参加して進められていると思いますか。	1	2	3	4
	26	あなたは、市役所が展開している施策は時代の変化に対応していると思いますか。	1	2	3	4
	27	富士市では、納めた税金が有効に使われていると思いますか。	1	2	3	4
	28	あなたは、市役所の窓口は対応がよいと思いますか。	1	2	3	4
	29	富士市は、市民に開かれた信頼ある市政運営がなされていると思いますか。	1	2	3	4

■将来、富士市がめざす都市像について伺います。

問8 第六次富士市総合計画の策定の参考とするため、引き続き富士市が重点的に取り組むべき分野について伺います。重要だと思う施策について、各設問につき2つ以内で○をつけてください。

第1章	安全・安心	安全で暮らしやすいまち
第2章	健康・福祉	健やかに安心して暮らせるまち
第3章	産業	産業が交流するにぎわいのまち
第4章	環境	人と自然が共生し環境負荷の少ないまち
第5章	教育・文化	魅力ある教育を実現するまち
第6章	都市基盤	人にやさしい便利で快適なまち
第7章	都市経営	市民と創る新たなまち

問8-1 【1章 安全・安心】

- 1 犯罪や交通事故が少なく、安全で安心して生活できること
- 2 地震や風水害などの災害に対する危機管理体制が充実していること
- 3 119番通報すればすぐに駆けつけて対応してくれること
- 4 台風などの際に水害の心配がないこと

問8-2 【2章 健康・福祉】

- 1 医療体制が整っていること
- 2 安心して子どもを産み育てる環境が充実していること
- 3 介護が必要な状態になったとしても、適切な公的サービスを受けることができること
- 4 困ったときに相談できる近所の人がいること

問8-3 【3章 産業】

- 1 知人を案内し自慢したい場所があること
- 2 活気がある工業都市であること
- 3 富士市内にあるお店での買い物で満足できること
- 4 農林水産業に親しむ機会や環境が整っていること
- 5 仕事と生活の調和が取れていること

問8-4 【4章 環境】

- 1 地球温暖化防止のために取り組むこと
- 2 空気がきれいであること
- 3 できるだけごみを出さないようにすること
- 4 水道水がおいしいこと

問 8-5 【5章 教育・文化】

- 1 次代を担う子どもたちが健やかに成長すること
- 2 富士市民大学やまちづくりセンター講座などが充実していること
- 3 芸術文化に親しむ機会が充実していること
- 4 いつでも誰でもスポーツに親しむ環境が整っていること

問 8-6 【6章 都市基盤】

- 1 まちなかが整備され、便利で快適な都市であること
- 2 自動車に依存することなく、快適な移動環境が整備されていること
- 3 富士山の景観を生かした美しい都市づくりをすること

問 8-7 【7章 都市経営】

- 1 市民が参加してまちづくりを進めること
- 2 市役所が時代の変化に対応した施策を展開すること
- 3 納めた税金が有効に使われること
- 4 市役所の窓口対応がよいこと
- 5 市民に開かれた信頼ある市政運営がなされていること

問 9 人口減少や少子高齢化の進行、防災・減災への対応など、本市を取り巻く状況は厳しく、変化が激しくなっております。10年後、より住みやすいまちであるために、あなたが特に必要だと思うものを次の中から3つ選んで○をつけてください。

- | |
|---|
| 1 児童や高齢者が地域の中で事故や犯罪に遭わずに生活できること |
| 2 大規模災害後の復興体制が整っていること |
| 3 自らを守り、地域で助け合う防災体制が整っていること |
| 4 高齢者が住み慣れた地域で自分らしい暮らしができるよう、地域の一体的な生活支援・福祉サービス提供体制が整っていること |
| 5 結婚・妊娠・出産・子育ての切れ目ない支援体制が整っていること |
| 6 働きたくても働くことができないでいる全ての人ができる環境が整っていること |
| 7 道路や工業団地などの工業振興基盤が整備されていること |
| 8 「ふじのお茶」・「田子の浦しらす」・「富士ヒノキ」など地場産業の振興が図られ、持続的・安定的な産業構造が整っていること |
| 9 新産業の創出により本市の産業が活性化していること |
| 10 商店街が魅力あるものとなり、中心市街地が多くの人であふれていること |
| 11 大学生・高校生のUJターン就職が促進され、若い世代の人口が確保されていること |
| 12 様々な生き物が生息する自然環境が保全されていること |
| 13 義務教育9年間を一体として捉え、児童生徒の学びの連続性を保障した一貫教育が充実していること |
| 14 英語教育の推進や、ICT教育環境が充実し、魅力ある教育を実現していること |
| 15 市内でのスポーツの全国大会や国際大会の開催、合宿の誘致、スポーツの体験など、スポーツによる交流が盛んなまちであること |
| 16 空き家などの対策が進み、快適な生活環境が保全されていること |
| 17 多様な市民が共に活躍し、共に支え合う、多文化共生社会が実現されていること |
| 18 その他 () |

問 10 第六次富士市総合計画の策定にあたり、ご要望などがありましたら自由に記入してください。

Ⅱ 「生物多様性」について

富士市は、富士山をはじめ、愛鷹山や駿河湾、浮島ヶ原、富士川といった非常に多様性に富んだ自然環境を有しています。豊かな自然環境は多様な生態系を育てていますが、地球温暖化などの気候変動や人の活動による影響を受け、その生態系は失われつつあります。

富士市では、将来にわたって豊かな自然環境や生態系を引き継ぐため、「生物多様性地域戦略」の策定を予定しています。戦略策定の基礎資料とするため、市民の皆様の自然環境や保全活動に関する意識について伺います。

なお、本調査における「生きもの」は、ペットや動物園などのものを除きます。

■自然環境について伺います。

問 11 自然環境について、以下の項目ごとにあなたのお気持ちに近いものを1つずつ選んで○をつけてください。

項 目	そう 思う	どちらか と 思う	どちらとも い え ない	どちらか と い え ば そう 思 わ ない	そう 思 わ ない
①富士市の生きもの（自然環境に生息する鳥、昆虫、植物など）や自然環境（森、川など）への関心					
(1) 富士市で日ごろから生きものと触れ合う機会がある	1	2	3	4	5
(2) 富士市の自然の中で過ごすことが好きである	1	2	3	4	5
(3) 富士市の自然は豊かである	1	2	3	4	5
(4) 富士市の自然を守り、後世に残していく必要がある	1	2	3	4	5
②生きものや自然環境全体への関心					
(1) 日ごろから生きものと触れ合う機会がある	1	2	3	4	5
(2) 自然の中で過ごすことが好きである	1	2	3	4	5
(3) 自然は大切である	1	2	3	4	5
(4) 自然を守る必要がある	1	2	3	4	5

■生物多様性について伺います。

◎生物多様性とは？

人間を含む全ての生きものは、ほかの多くの生きものと互いに関わり合って生きています。このような生きものの豊かな個性とつながりのことを「生物多様性」といいます。

生物多様性は、「生態系サービス」として、人間に恵みをもたらしており、食料や水の供給、気候の安定化などの有用な価値をもたらしています。また、芸術の対象として豊かな文化をもたらしてくれるなど、人間の存在基盤として欠かせないものです。

しかし、宅地などの開発による自然の減少や、外来種が在来種を捕食することなどによる在来種の個体数の減少の結果、生物多様性は失われつつあります。

問 12 生物多様性という言葉を知っていましたか。次の中から1つだけ選んで○をつけてください。

- | | |
|-----------------------|-----------------------|
| 1 知っており、意味もよく理解している | 2 知っており、意味もだいたい理解している |
| 3 聞いたことはあるが、意味はよく知らない | 4 この調査で知った |

問 12で「1 知っており、意味もよく理解している」または「2 知っており、意味もだいたい理解している」と回答した方に伺います。

問 12-1 あなたが、「生物多様性」という言葉を何で知ったかを次の中から2つ以内で選んで○をつけてください。

- | | | | |
|-----------|----------|------------------------|---------|
| 1 テレビ・ラジオ | 2 ウェブサイト | 3 SNS（ソーシャルネットワークサービス） | |
| 4 図書・雑誌 | 5 新聞 | 6 学校の授業 | 7 講演・講座 |
| 8 その他（ | ） | 9 よく覚えていない | |

問 13 生物多様性は、「生態系サービス」として私たちに多くの恵みを与えてくれています。あなたが、富士市民として恵みを受けていると思う場所や特産品を次の中から3つ以内で選んで○をつけてください。

- | | | |
|---------------|--------------|---------|
| 1 富士山 | 2 田子の浦港（海） | 3 富士川 |
| 4 浮島ヶ原（湿地・湿原） | 5 丸火自然公園（森林） | 6 茶 |
| 7 しらす | 8 キウイフルーツ | 9 富士ヒノキ |
| 10 その他（ | ） | 11 特にない |

問 14 あなたは、里地里山にいる生きもの（メダカなど）が絶滅の危機にあることを知っていましたか。次の中から1つだけ選んで○をつけてください。

◎里地里山とは？

原生的な人の手加えられていない自然と都市との中間に位置し、集落とそれを取り巻く二次林（雑木林、竹林など）、それらと混在する農地、ため池、草原などで構成される地域です。

- 1 よく理解している
- 2 聞いたことはあるが、あまり知らない
- 3 知らない

問 15 あなたは、市内において人間と生きもの（シカ、イノシシなど）との間に問題※があることを知っていますか。次の中から1つだけ選んで○をつけてください。

※農作物などを食べることにより、個体数がふえるなどの生態系への悪影響や、人間になれることにより人間に攻撃を加えることなどが懸念されています。

- 1 よく理解している
- 2 聞いたことはあるが、あまり知らない
- 3 知らない

問 16 あなたは、外来種という言葉を知っていましたか。次の中から1つだけ選んで○をつけてください。

◎外来種とは？

もともと日本にいなかった生きもので、人間によって持ち込まれた生きもののことをいいます。（アメリカザリガニ、ブラックバス、カミツキガメ、セイタカアワダチソウなど）

- | | |
|-----------------------|-----------------------|
| 1 知っており、意味もよく理解している | 2 知っており、意味もだいたい理解している |
| 3 聞いたことはあるが、意味はよく知らない | 4 この調査で知った |

問 16で「1 知っており、意味もよく理解している」または「2 知っており、意味もだいたい理解している」と回答した方に伺います。

→ 問 16-1 富士市内でも特定外来生物の存在が確認されています。あなたは、ご自身がこれらの特定外来生物のうち、植物に限定した駆除活動に参加することについてはどう思われますか。次の中から1つだけ選んで○をつけてください。

◎特定外来生物とは？

外来種の中でも、法によって指定され、特に自然への影響が大きいとされる生きものをいいます。（オオキンケイギク、アレチウリなど）

- | | |
|---------------|-------------|
| 1 積極的に参加したい | 2 なるべく参加したい |
| 3 できれば参加したくない | 4 参加したくない |

■生物多様性保全活動について伺います。

生物多様性を守っていくためには、市民・企業・行政が連携し、地域の特性に応じた保全活動を行っていくことが求められています。（生きもの生息調査、外来種駆除、自然観察会など）

問 17 あなたは、生物多様性保全活動に参加したことがありますか。次の中から1つだけ選んで○をつけてください。

- | | |
|-------------------|----------------|
| 1 たびたび参加している | 2 参加したことがある |
| 3 参加したことはないが興味はある | 4 今後も参加する予定はない |

問 17で「3 参加したことはないが興味はある」または「4 今後も参加する予定はない」と回答した方に伺います。

問 17-1 参加しない主な理由を次の中から1つだけ選んで○をつけてください。

- | | |
|----------------|----------------------|
| 1 時間がないから | 2 開催場所などの参加条件が合わないから |
| 3 興味・関心がないから | 4 参加方法がわからないから |
| 5 参加したい活動がないから | 6 情報が入ってこないから |
| 7 その他（ | ） |

問 18 あなたが、生物多様性保全のために参加したい活動を次の中から3つ以内で選んで○をつけてください。

- | | | |
|------------|---------|----------|
| 1 生きもの生息調査 | 2 外来種駆除 | 3 広葉樹の植栽 |
| 4 自然観察会 | 5 講演会 | 6 清掃活動 |
| 7 農業体験 | 8 その他（ | ） |
| 9 特になし | | |

問 19 富士市における生きもの生息地の中で、あなたが保全していくことが望ましいと思う場所を次の中から3つ以内で選んで○をつけてください。

- | | | |
|------------------|-----------------|---------|
| 1 森（富士山、愛鷹山など） | 2 川・湧水 | 3 公園・緑地 |
| 4 身近な森（里山などの雑木林） | 5 湿地・湿原（浮島ヶ原など） | 6 海浜 |
| 7 田・畑 | 8 その他（ | ） |
| 9 わからない | | |

問 20 そのほか、富士市の生きものや自然環境についてのご意見をご記入ください。

アンケートは以上です。ご協力ありがとうございました。
ご投函期日は平成30年7月2日（月）です。
同封の返信用封筒にてご返信ください（切手は不要です）。
お早目にご投函くださいますよう、よろしくお願いたします。

富士市行政資料登録番号

30-34