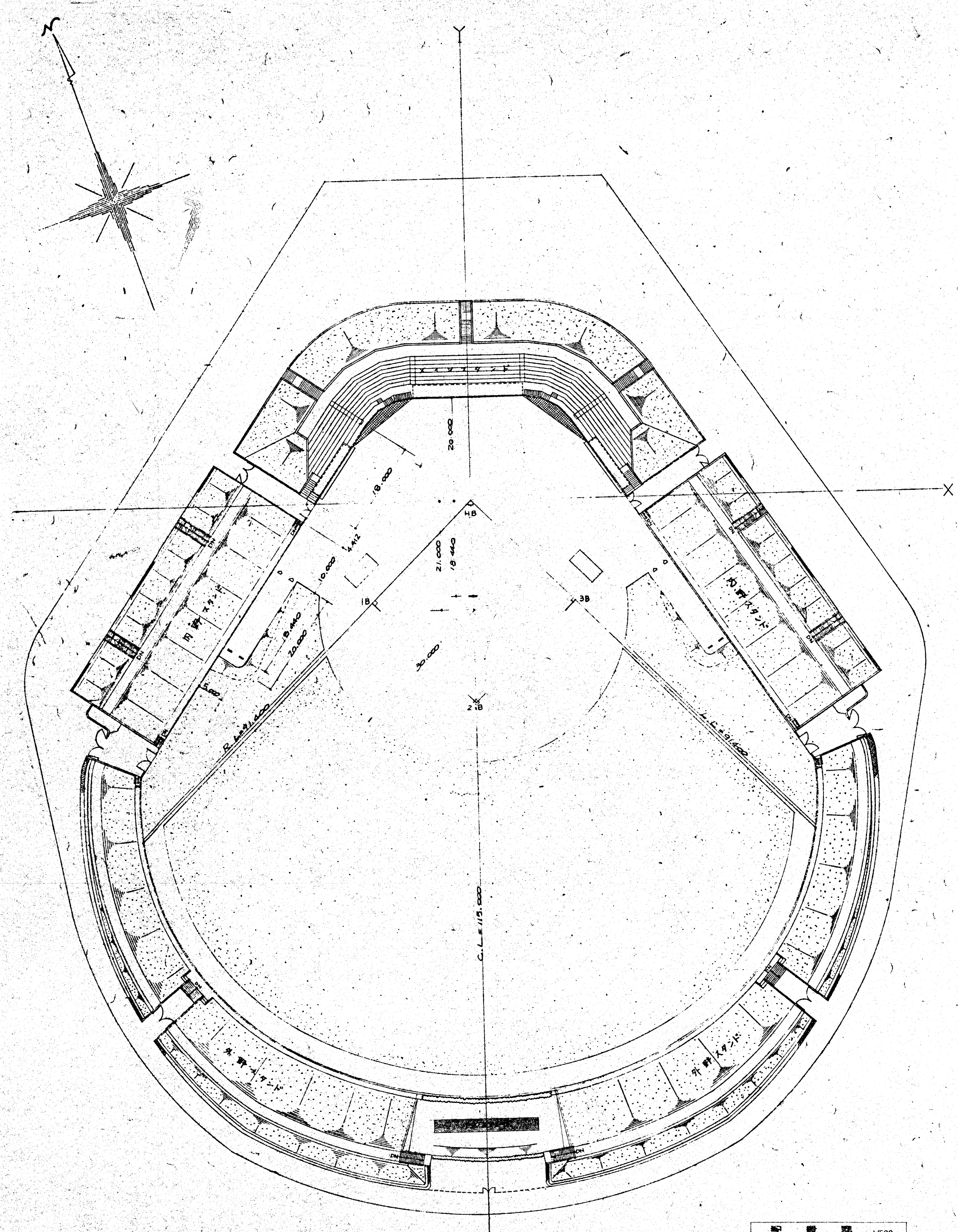


案内図 1/2500



配座図 1/500

Ex.

APPEND

TITLE

富士総合運動公園
野球場バックスクリーン改築工事

DRAWING TITLE

案内図、配座図

SCALE

1/500, 1/2500

DATE

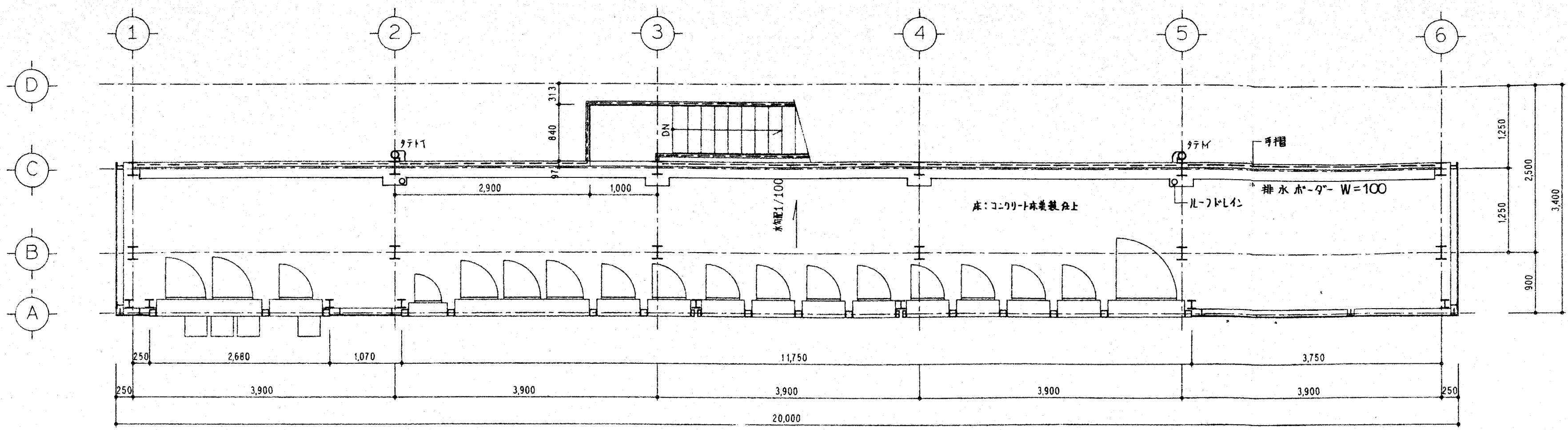
SEAL

DRAWING

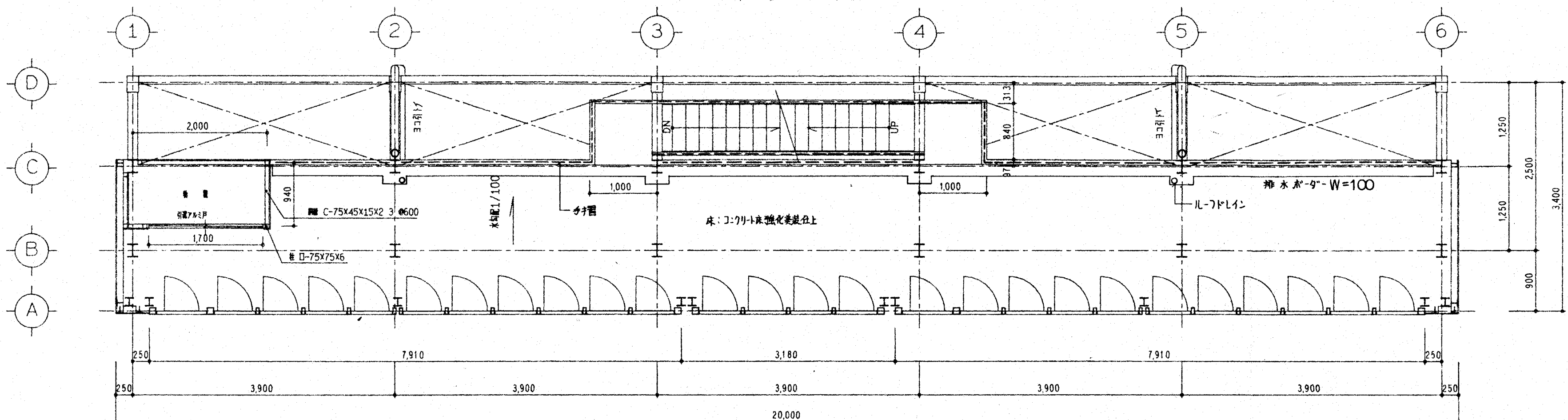
DESIGN
SUPERVISION

KATSUMATA
ARCHITECTURAL FIRM

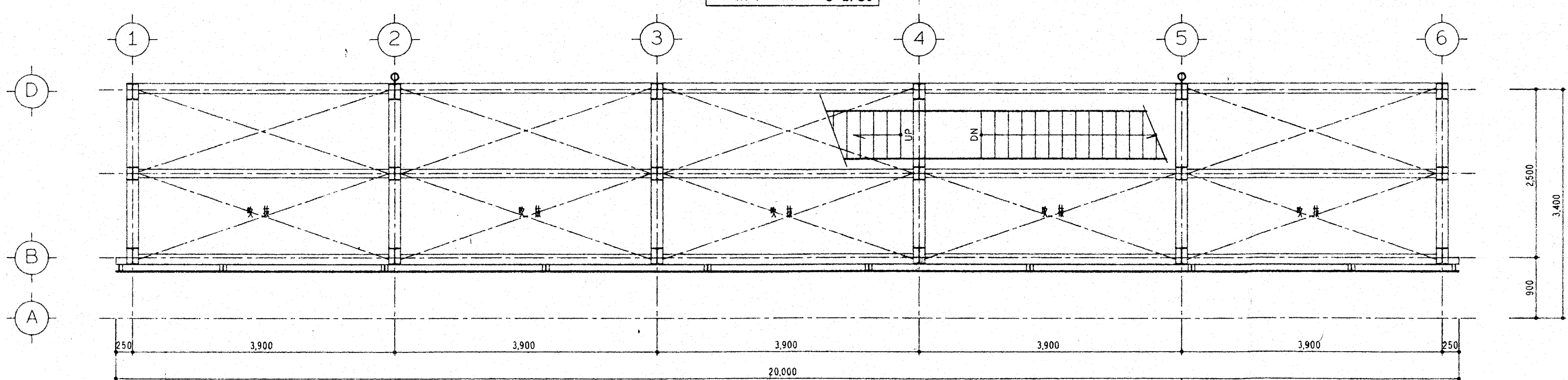
SHEET NO. DRAWING NO.



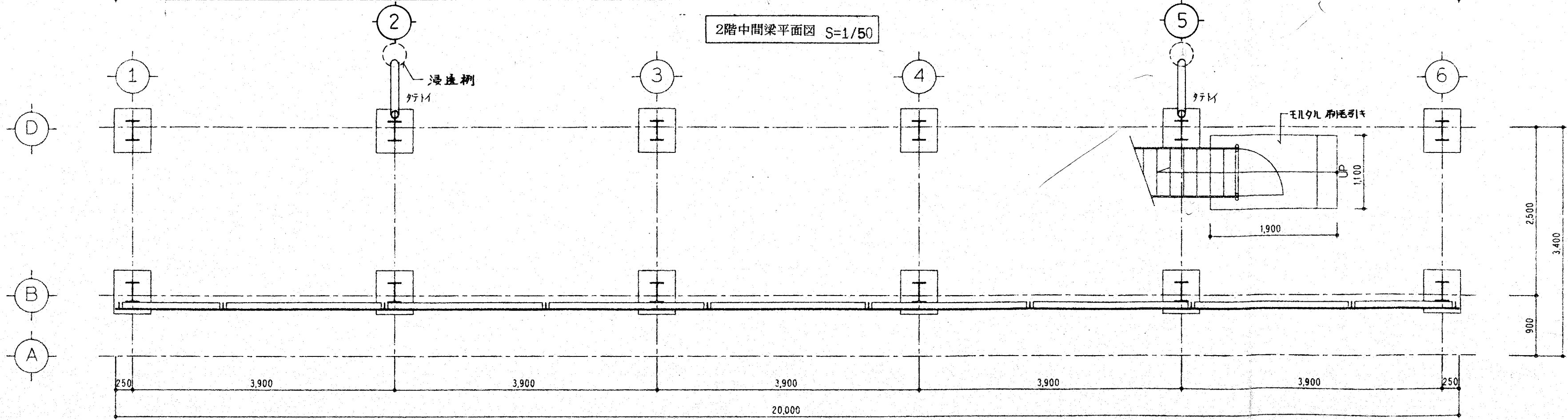
3階平面図 S=1/50



2階平面図 S=1/50



2階中間梁平面図 S=1/50



1階平面図 S=1/50

建物概要	
工事名称	富士総合運動公園 野球場バックスクリーン改築工事
建物用途	野球場バックスクリーン
建物概要	鉄骨造 3階建
工事範囲	既存建物解体工事 スコアボード取付工事 スコアボードユニット工事 電気設備工事 既存建物解体工事 外構工事
外部仕上	
屋根	カラーアルミ板葺 (断熱材厚打ち) 出高 88 t=1.0mm ステンレスボルト止め
笠木(パラペット)	カラーアルミ板加工 t=1.0mm
外壁	FRP複合板 t=10mm 厚 SUS304ステンレス M8φ450 鋼骨 CT-100×100×5.5×8 φ1500 SUS304ステンレスM8φ450厚φ10×厚付
巾木	コンクリート打設シロップの上 鋼板の口縁部仕上
開口部	アルミサッシ (アルミサッシ) H=1800×W=1700 断熱用サッシ型 アルミサッシ上下
鉄骨	桁 鋼骨 120型 硬質塩化ビニール 壁 鋼骨 #100 硬質塩化ビニール 安全物(市販品) φ600 鋼骨(市販品) φ1200 金物 はスチール
ユニット取付	φ-100×100×4.5 φ-100×50×3.2 STKR400 断熱用金具全周設置サッシ取付
シーリング	外壁 ユニット取付金具 ユニット ユニット取付金具 プレート ユニット取付金具 一連合完成シリコン系接着剤
階段面床	チッカープレート t=4.5mm (30セツ止め)
物置外壁	角波型 カラーアルミ t=0.5 凡用鋼 C-75×45×15×2.3 φ200
手摺	手摺 φ-75×45×3.2 (上下共) 手摺子 φ-21.0×2.0 φ200
内部仕上	
床	コンクリート直金コテ打込下地コンクリート打設 (アック山はφ75mm) 床版 キーストンププレートAKD-12 ワイヤメッシュ 6φ×150×150, コンクリート床強化繊維仕上
巾木	コンクリート打設シロップの上 鋼板の口縁部仕上
壁	パネル塗色のまま見し.
天井	キーストンププレート 埋め隠し
鉄骨階段	ササテ PL-16.0×240 鋼板 鋼筋板 チッカープレート t=4.5mm 幅 200 厚 200 断熱用金具 750 出入口鋼板 700×1580
階段手摺	手摺 φ48.6×3.2 支柱 φ42.7×3.2 手摺子 φ13 φ200
物置内壁	しきり板 T1 t=5.5 H=1,820
付帯工事	
国旗掲揚機	アルミポール H=7.5M 1箇所 H=6.5M 4箇所
備考	
	断熱材の厚み 断熱材は断熱用断熱材の上 MIO/長脚防虫剤(1回), 塩化ビニール(2回) 防錆 JIS K5622 2種 工事1回(現場タッチアップ含む) + 現場1回
床面積	
1階	(0.06+0.097+2.50-0.05)×(20.00-0.25×2) = 50.836 M ²
2階	(0.90+1.25) × (20.00-0.06×2) = 42.742 M ²
3階	(0.90+1.25) × (20.00-0.06×2) = 42.742 M ²
延床面積	136.320 M ²
建築面積	3.35 × 19.88 = 66.598 M ²

TITLE

富士総合運動公園
バックスクリーン改築工事

DRAWING TITLE

各階平面図

SCALE DATE

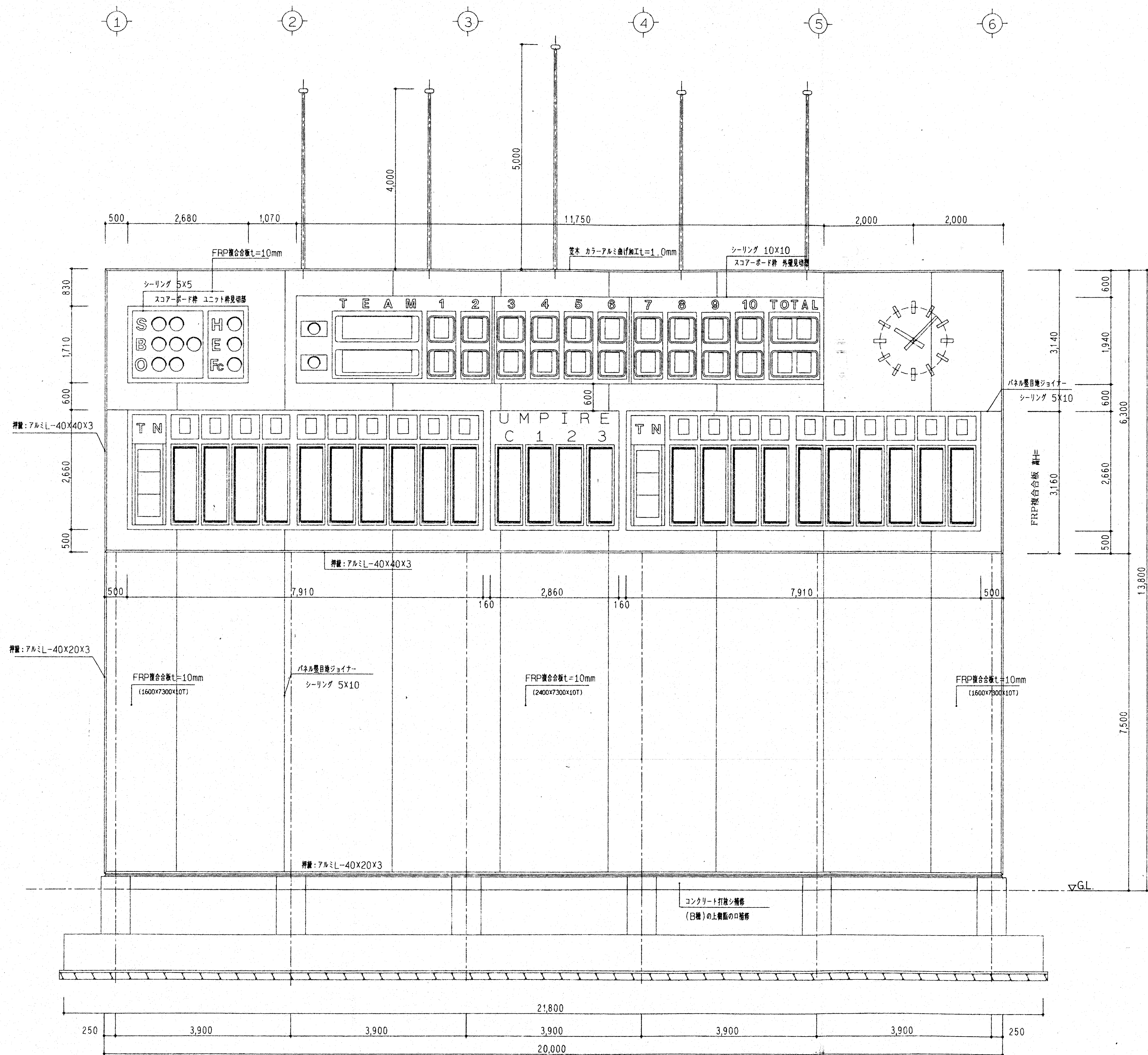
1/50

SEAL DRAWING

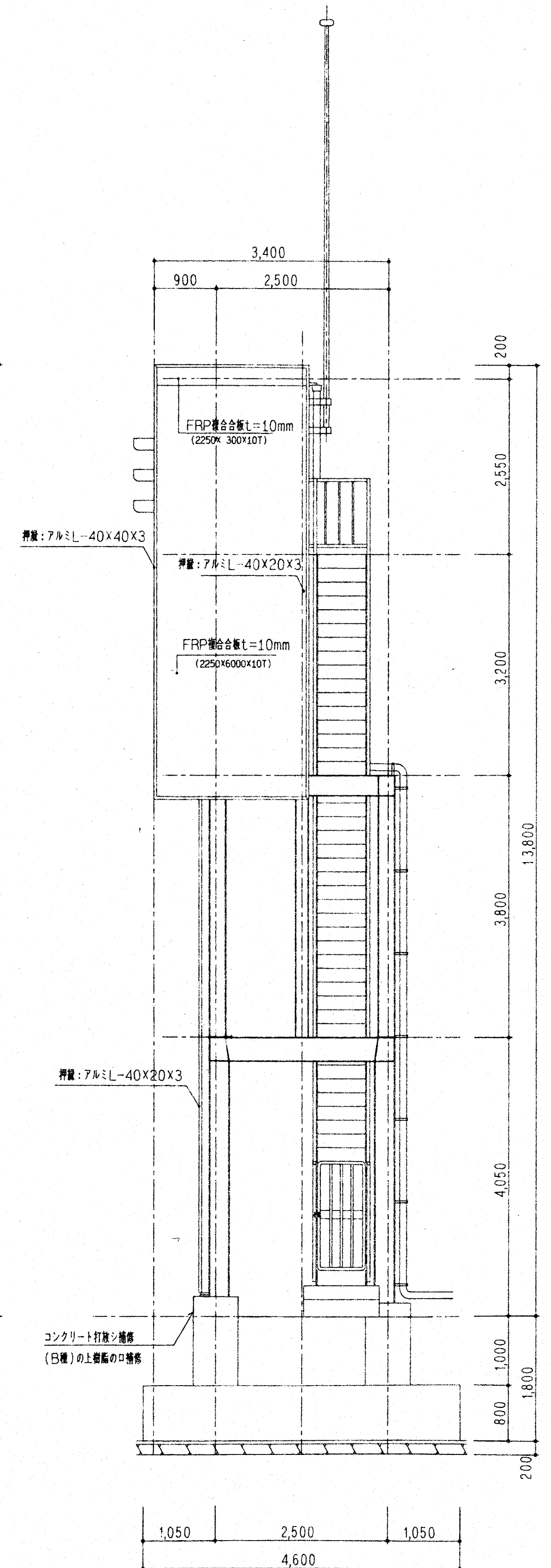
DESIGN SUPERVISION

KATSUMATA
ARCHITECTURAL FIRM

SHEET NO. DRAWING NO.



正面立面図 S=1/50



側面立面図 S=1/50

TITLE

富士総合運動公園
バックスクリーン改築工事

DRAWING TITLE

立面図 No. 1

SCALE

1/50

DATE

SEAL

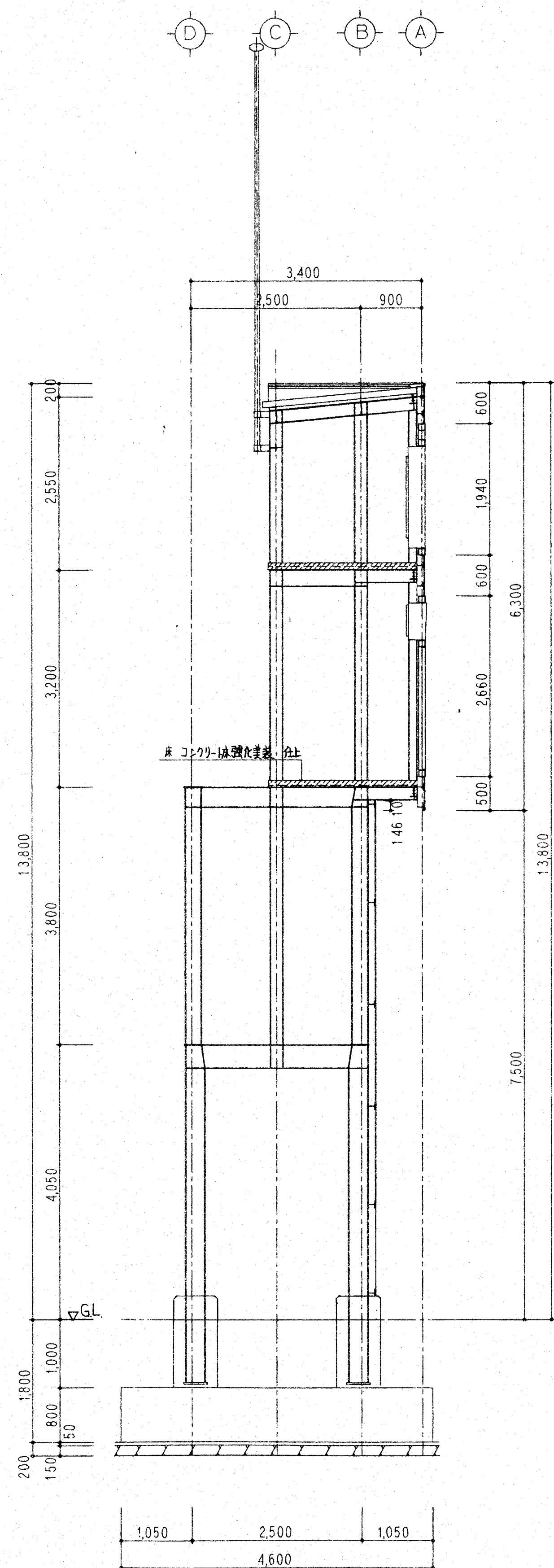
DRAWING

DESIGN SUPERVISION

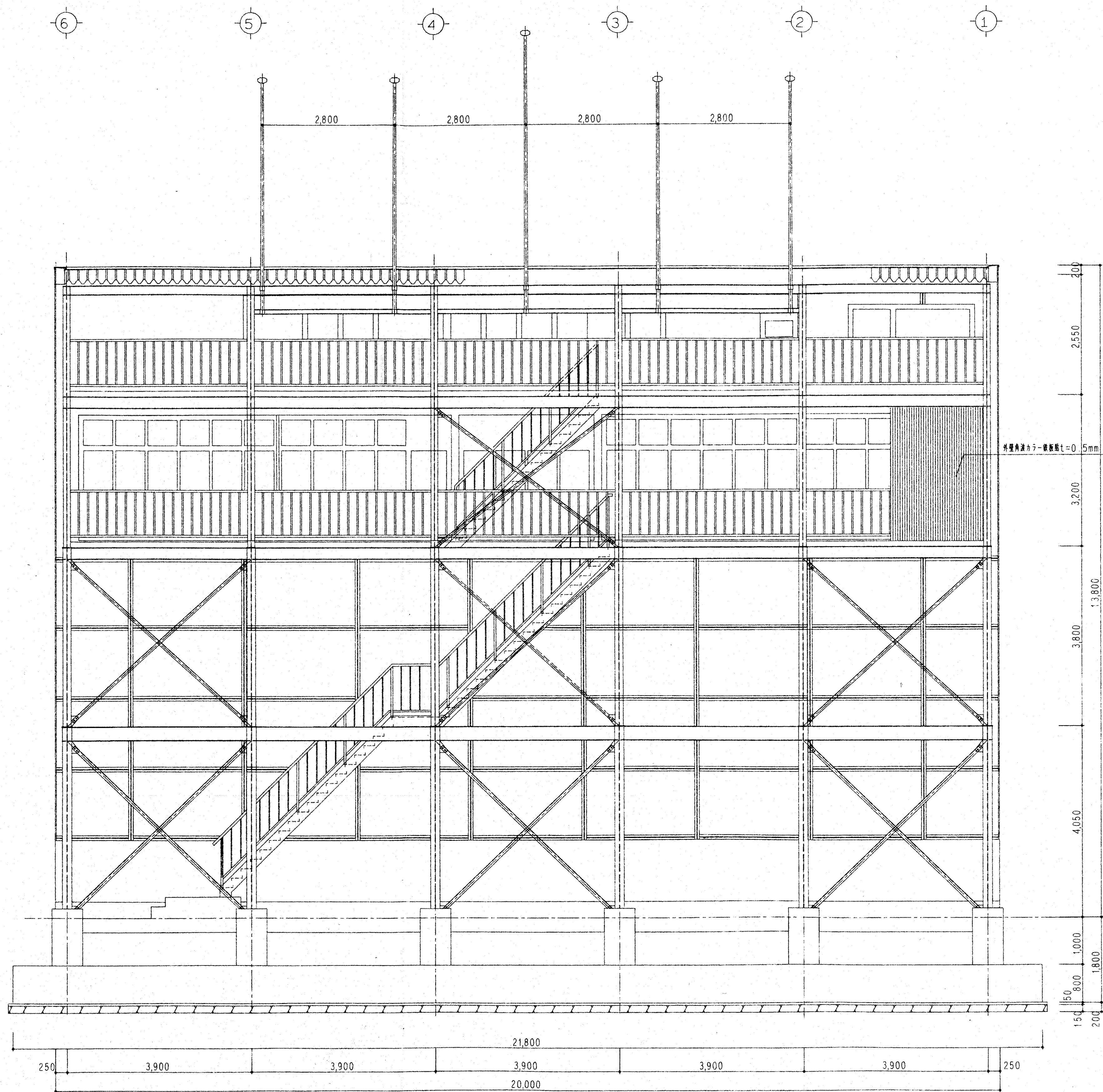
KATSUMATA
ARCHITECTURAL FIRM

SHEET NO.

DRAWING NO.



断面図 S=1/50



裏面立面図 S=1/50

TITLE

富士総合運動公園
バックスクリーン改築工事

DRAWING TITLE

立面図 No. 2

SCALE

1/50

DATE

SEAL

DRAWING

DESIGN SUPERVISION

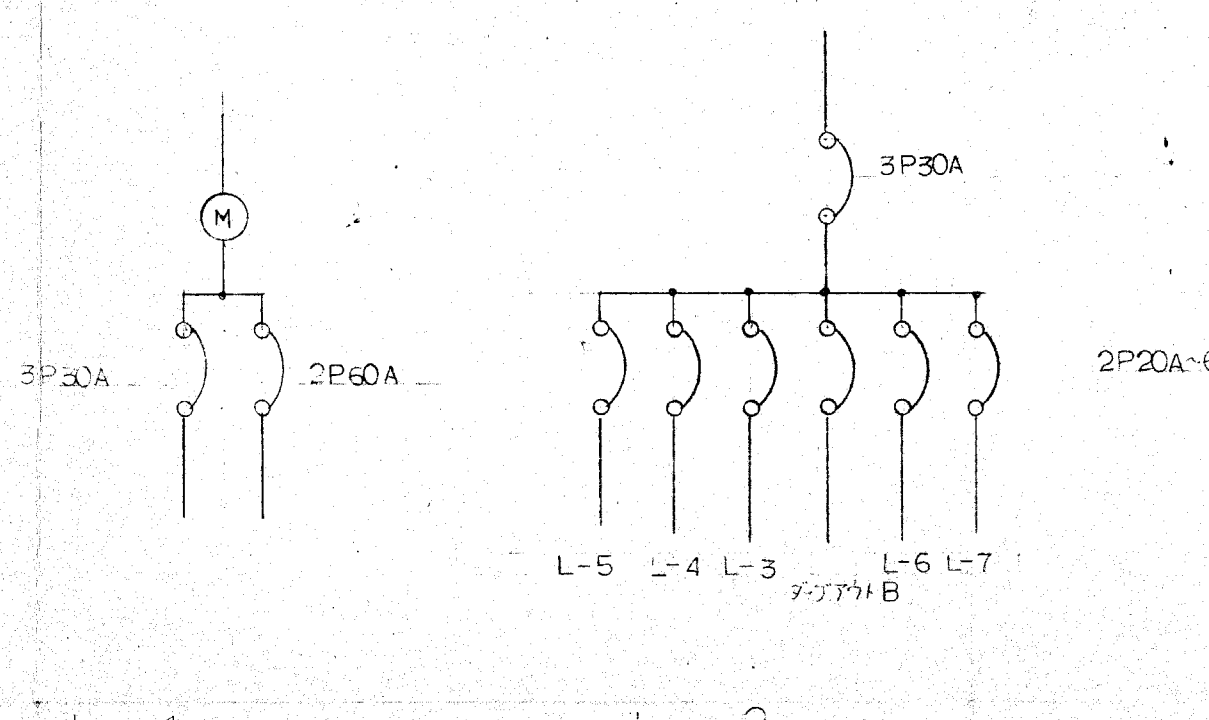
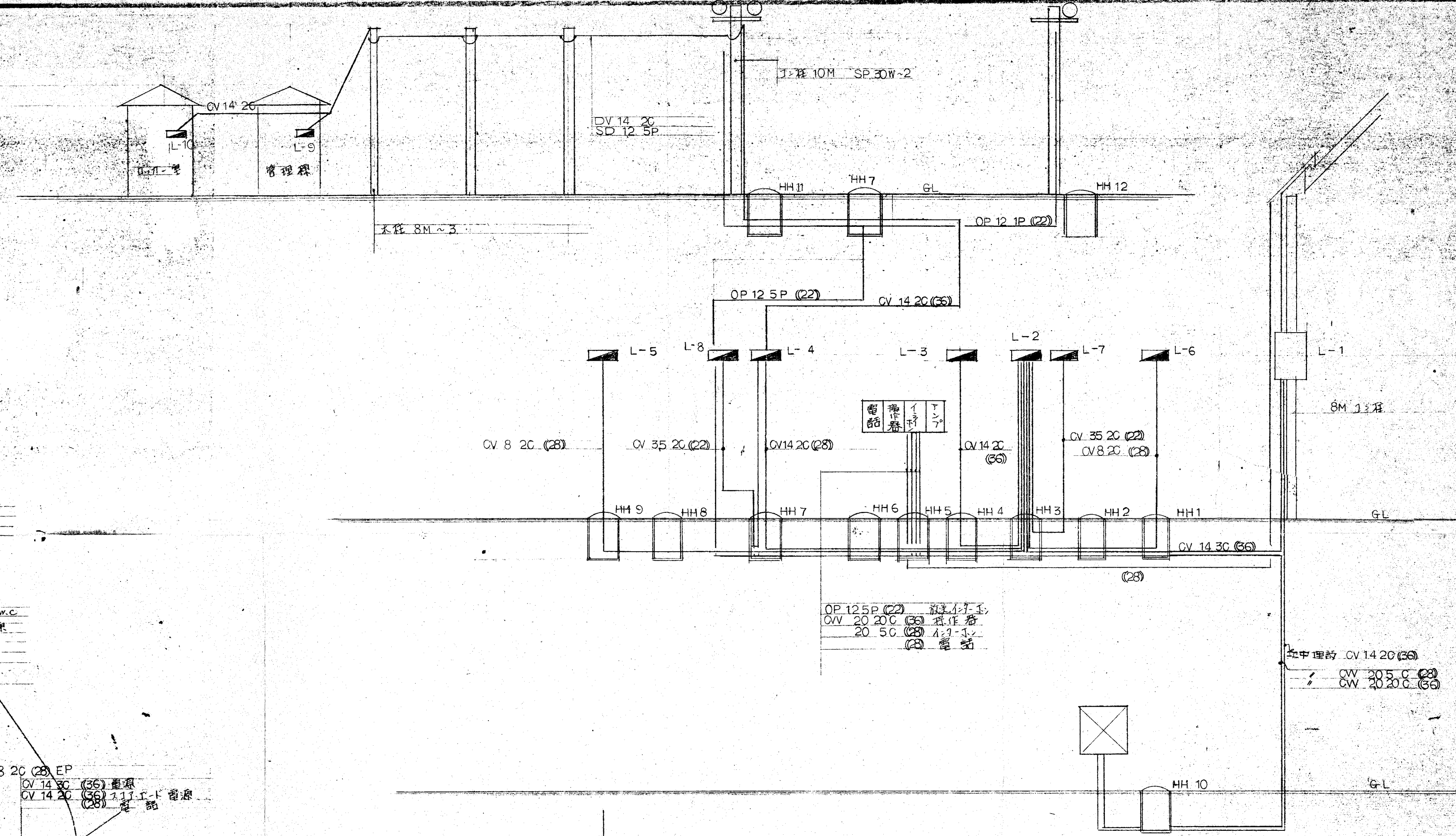
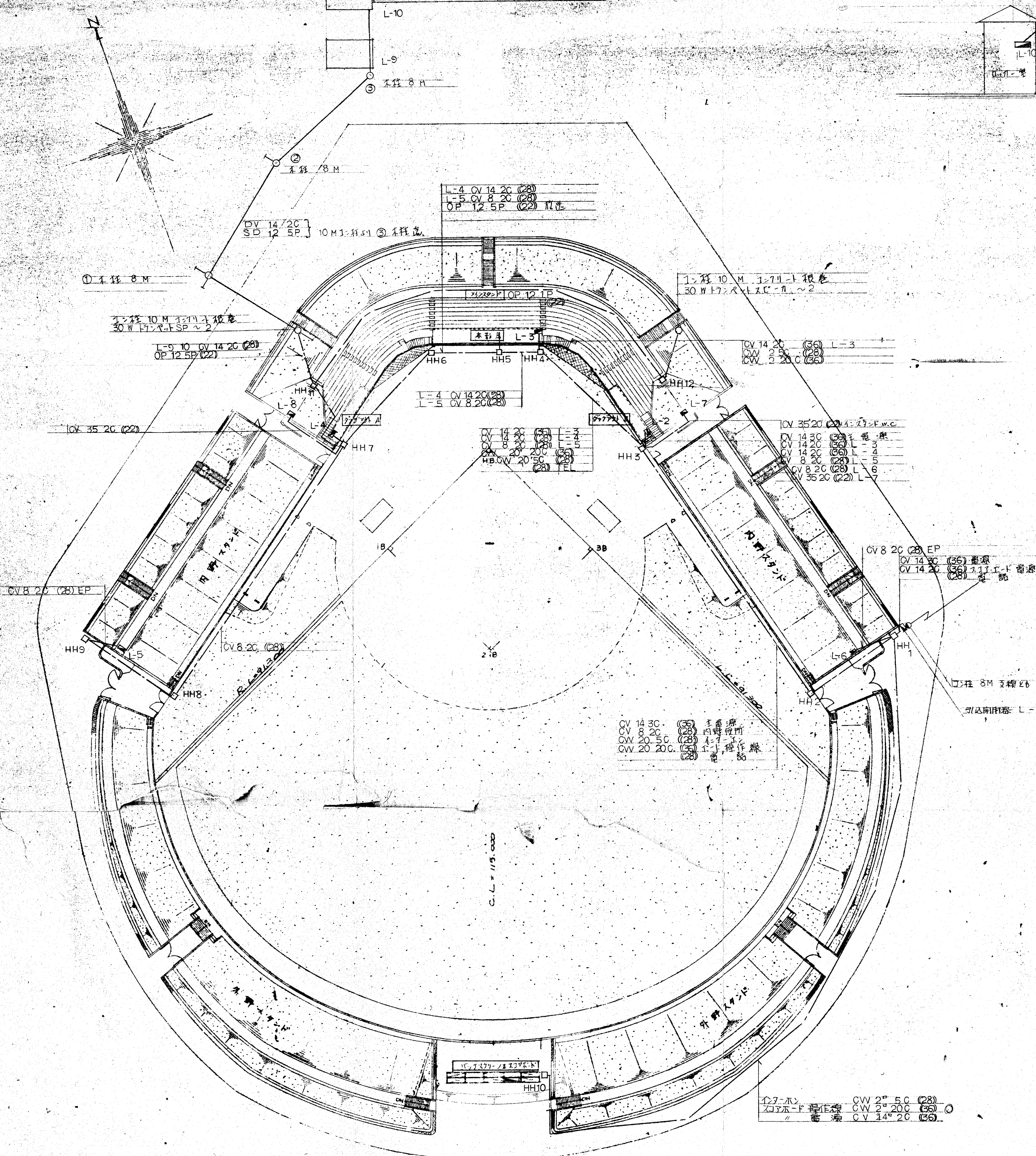
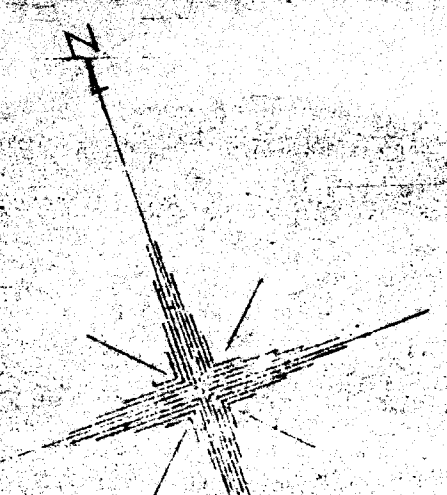
KATSUMATA
ARCHITECTURAL FIRM

SHEET NO.

DRAWING NO.

野球場完成図

S=1/500



HH 1	600×600
2	〃
3	〃
4	〃
5	〃
6	450×450
7	〃
8	〃
9	〃
10	〃
11	300×300
12	〃

1. 2. 3. 4. 5. 6. 7. 8. 9. 10. 11. 12. 13. 14. 15. 16. 17. 18. 19. 20. 21. 22. 23. 24. 25. 26. 27. 28. 29. 30. 31. 32. 33. 34. 35. 36. 37. 38. 39. 40. 41. 42. 43. 44. 45. 46. 47. 48. 49. 50. 51. 52. 53. 54. 55. 56. 57. 58. 59. 60. 61. 62. 63. 64. 65. 66. 67. 68. 69. 70. 71. 72. 73. 74. 75. 76. 77. 78. 79. 80. 81. 82. 83. 84. 85. 86. 87. 88. 89. 90. 91. 92. 93. 94. 95. 96. 97. 98. 99. 100.

E 1

| | | | | | |
|---------------|-------------|------|---|----|-------|
| 工事名 | 野球場完成図 | | | 縮尺 | 1/500 |
| 工事番号 | | 図面番号 | 1 | | |
| 工事箇所 | 富士市中野球場三倉地先 | 所属年度 | | 年度 | |
| 富士市都市整備部みどりの課 | | | | | |