

第 50 回世論調査

「富士市に住んで私はこう思う

～第五次富士市総合計画の評価に係る市民意識調査～」・

「新型コロナウイルス感染症の富士市の福祉への影響」・

「富士市の文化財」 について

調査結果報告書

令和 3 年度

富士市総務部シティプロモーション課

目 次

I	調査の概要	1
1	調査の目的	1
2	調査の内容	1
3	調査の設計	1
4	回収結果	1
5	居住地区別回収率	2
6	報告書を読む際の注意事項	3
II	調査対象者の属性	5
III	質問と単純集計結果	11
IV	調査の結果	21
■	ブランドメッセージについて	21
(1)	ブランドメッセージの認知度	21
(2)	地域のために活動している人への感謝度（10点評価）	22
(3)	地域の魅力の推奨度（10点評価）	25
(4)	地域活動の参加意向（10点評価）	28
■	「富士市に住んで私はこう思う～第五次富士市総合計画の評価に係る市民意識調査～」について	31
(1)	富士市の住みやすさ	31
(2)	富士市での居住意向	32
(3)	今後も住みたいと思う理由	33
(4)	このままでは住みたいとは思わない理由	37
(5)	富士市の各施策の満足度	41
■	新型コロナウイルス感染症の富士市の福祉への影響について	72
(1)	近所付き合いの程度	72
(2)	近所付き合いに対する考え方	73
(3)	地域活動への参加・協力頻度	74
(4)	日頃の生活で感じている悩みや不安	75
(5)	生活上で困ったり、福祉サービスが必要になったりしたときの相談先	79
(6)	自分自身や家族に福祉サービスが必要になったときに、ためらうことや不安に思うこと	83
(7)	富士市がどのようなまちだと思うか	86
(8)	富士市に求められる福祉のまちの姿	93

■富士市の文化財について	97
（１）文化財に対するイメージ	97
（２）文化財や歴史的に価値をもつもので興味のある種類	100
（３）富士市の「歴史や文化」などの保存・活用の方向性についての考え	104
（４）富士市の「歴史や文化」の中で、好きなもの・他の地域の人々に自慢できるもの	107
V 結果の数表	109
VI 年度別テーマ	189
付録 調査票	

I 調査の概要

1 調査の目的

本調査は、「富士市に住んで私はこう思う～第五次富士市総合計画の評価に係る市民意識調査～」・「新型コロナウイルス感染症の富士市の福祉への影響」・「富士市の文化財」について、市民の意識・評価・要望などを把握することを目的とした。

2 調査の内容

「富士市に住んで私はこう思う～第五次富士市総合計画の評価に係る市民意識調査～」・「新型コロナウイルス感染症の富士市の福祉への影響」・「富士市の文化財」について

3 調査の設計

- | | |
|----------|--------------------------|
| (1) 調査地域 | 富士市全域 |
| (2) 調査対象 | 富士市在住の満 18 歳以上 80 歳未満の市民 |
| (3) 標本数 | 3,000 人 |
| (4) 抽出方法 | 住民基本台帳から無作為抽出 |
| (5) 調査方法 | 郵送調査 |
| (6) 調査期間 | 令和 3 年 6 月 14 日～7 月 5 日 |
| (7) 調査機関 | 株式会社サーベイリサーチセンター静岡事務所 |

4 回収結果

- | | |
|-----------|------------------|
| (1) 発送数 | 3,000 人 (100.0%) |
| (2) 回収数 | 1,708 人 (56.9%) |
| (3) 有効回収数 | 1,707 人 (56.9%) |

※有効回収数は、回収したが記入のない（または少ない）調査票を除いて集計した数。

5 居住地区別回収率

居住地区	発送数（人）	有効回収数（人）	有効回収率（％）
吉原	116	64	55.2
伝法	143	99	69.2
今泉	121	69	57.0
神戸	53	33	62.3
広見	136	70	51.5
青葉台	126	53	42.1
大淵	149	91	61.1
富士見台	61	35	57.4
原田	44	25	56.8
吉永	57	32	56.1
吉永北	26	10	38.5
須津	97	54	55.7
浮島	10	5	50.0
元吉原	76	40	52.6
富士駅北	135	65	48.1
富士北	129	95	73.6
富士駅南	167	94	56.3
田子浦	206	122	59.2
富士南	263	151	57.4
岩松	162	84	51.9
岩松北	130	53	40.8
鷹岡	174	117	67.2
丘	181	73	40.3
天間	100	57	57.0
富士川	66	44	66.7
松野	72	44	61.1
分からない	—	10	—
無回答	—	18	—
合 計	3,000	1,707	56.9

6 報告書を読む際の注意事項

- 1 各設問の表の中や欄外に記載した回答割合の比率はすべて百分比であらわし、小数第2位を四捨五入している。このため百分比の合計が100%にならないことや、複数の合計が合わないことがある。
- 2 基数となるべき回答者数は、nと表示しており、回答比率はこれを100%として算出した。
- 3 1つの質問に2つ以上回答できる設問の場合は、百分比の合計が100.0%を超える場合がある。
- 4 選択肢の文章が長い場合、グラフ上では省略して表記していることがある。
- 5 分析の軸にある性別は、「その他」の件数が少ないため、グラフへの掲載は省略している（「その他」の回答割合は、109ページ以降の『V. 結果の数表』を参照）。また、年代は10代の件数が少ないため、20代とまとめて「20代以下」としている。
- 6 分析の軸として用いたライフステージは、次のように分類している。

独身期	18～39歳の未婚者
家族形成期	第一子が未就学児、または40歳未満の夫妻のみ
家族成長前期	第一子が小・中学生
家族成長後期	第一子が高校生・予備校生・大学受験生・短大・高専・大学・大学院・専門学校などの学生
家族成熟期	第一子が学校教育終了
老齢期	60歳以上の人

※ 家族形成期～家族成熟期の子どもがいる人は、いずれも60歳未満の人とした。40代・50代の未婚者、40代・50代の夫妻のみなど、分類されていない層がある。

7 この調査は、無作為抽出により対象者を抽出したので、標本誤差は次式で近似できる。

$$\varepsilon = 2 \sqrt{\frac{P(1-P)}{n}}$$

ε : 標本誤差
 n : 標本の大きさ
 P : 回答比率

回答者総数（1,707 人）を 100%とする質問で、ある回答選択肢に対する回答比率が 50%であるとすると、母集団（18 歳以上 80 歳未満の富士市民全体）の回答比率は 47.58%～52.42%の間であると推定される。

回答比率	標本誤差
50%	±2.42%
60%または 40%	±2.37%
70%または 30%	±2.22%
80%または 20%	±1.94%
90%または 10%	±1.45%

Ⅱ 調査対象者の属性

1 性別

全 体		1,707 人	100.0%
1	男性	757 人	44.3%
2	女性	939 人	55.0%
3	その他	2 人	0.1%
	無回答	9 人	0.5%

2 年齢

全 体		1,707 人	100.0%
1	10 代	13 人	0.8%
2	20 代	118 人	6.9%
3	30 代	186 人	10.9%
4	40 代	301 人	17.6%
5	50 代	325 人	19.0%
6	60 代	340 人	19.9%
7	70 代以上	414 人	24.3%
	無回答	10 人	0.6%

3 職業

全 体		1,707 人	100.0%
1	農林漁業（家族従事者も含む）	24 人	1.4%
2	自営業（小売店、工事店などの経営者及び家族従事者など）	107 人	6.3%
3	経営・管理職（議員、会社・団体の部長級以上、官公庁の課長級以上など）	49 人	2.9%
4	事務職（事務系会社員、事務系公務員など）	180 人	10.5%
5	専門・技術職（技術者、教員、医師、看護師、弁護士など）	261 人	15.3%
6	作業・技能職（運転士、建築作業員、職人、工員など）	228 人	13.4%
7	販売・サービス業（店員、販売員、調理師、理・美容師など）	157 人	9.2%
8	保安職（警察官、自衛官、消防職員、警備員など）	19 人	1.1%
9	学生	24 人	1.4%
10	その他	78 人	4.6%
11	家事専業（主婦・主夫など）	282 人	16.5%
12	無職	266 人	15.6%
	無回答	32 人	1.9%

4 職場（通学地）

全 体		1,127 人	100.0%
1	富士市内	839 人	74.4%
2	沼津市	76 人	6.7%
3	富士宮市	78 人	6.9%
4	静岡市	65 人	5.8%
5	その他の県内	27 人	2.4%
6	県外	36 人	3.2%
	無回答	6 人	0.5%

5 職場（通学地）への主な交通手段

全 体		1,127 人	100.0%
1	自家用車	853 人	75.7%
2	鉄道	64 人	5.7%
3	バス	9 人	0.8%
4	バイク	18 人	1.6%
5	自転車	41 人	3.6%
6	徒歩	54 人	4.8%
7	その他	8 人	0.7%
8	なし（在宅勤務など）	61 人	5.4%
	無回答	19 人	1.7%

6 家族構成

全 体		1,707 人	100.0%
1	ひとり暮らし	175 人	10.3%
2	夫妻だけ	374 人	21.9%
3	親と子ども（2世代）	865 人	50.7%
4	親と子どもと祖父母（3世代）	228 人	13.4%
5	その他	46 人	2.7%
	無回答	19 人	1.1%

7 住居形態

全 体		1,707 人	100.0%
1	持ち家（分譲マンションも含む）	1,417 人	83.0%
2	民営の借家（賃貸マンション・アパートなど）	242 人	14.2%
3	公営住宅・雇用促進住宅	13 人	0.8%
4	社宅・寮・官舎	17 人	1.0%
5	その他	5 人	0.3%
	無回答	13 人	0.8%

8 居住地区

全 体		1,707 人	100.0%
1	吉原	64 人	3.7%
2	伝法	99 人	5.8%
3	今泉	69 人	4.0%
4	神戸	33 人	1.9%
5	広見	70 人	4.1%
6	青葉台	53 人	3.1%
7	大淵	91 人	5.3%
8	富士見台	35 人	2.1%
9	原田	25 人	1.5%
10	吉永	32 人	1.9%
11	吉永北	10 人	0.6%
12	須津	54 人	3.2%
13	浮島	5 人	0.3%
14	元吉原	40 人	2.3%

15	富士駅北	65 人	3.8%
16	富士北	95 人	5.6%
17	富士駅南	94 人	5.5%
18	田子浦	122 人	7.1%
19	富士南	151 人	8.8%
20	岩松	84 人	4.9%
21	岩松北	53 人	3.1%
22	鷹岡	117 人	6.9%
23	丘	73 人	4.3%
24	天間	57 人	3.3%
25	富士川	44 人	2.6%
26	松野	44 人	2.6%
27	分からない	10 人	0.6%
	無回答	18 人	1.1%

9 富士市（旧富士川町含む）での居住年数

全 体		1,707 人	100.0%
1	3 年未満	65 人	3.8%
2	3 年以上 5 年未満	37 人	2.2%
3	5 年以上 10 年未満	64 人	3.7%
4	10 年以上 20 年未満	170 人	10.0%
5	20 年以上 30 年未満	219 人	12.8%
6	30 年以上	1,138 人	66.7%
	無回答	14 人	0.8%

10 未・既婚

全 体		1,707人	100.0%
1	結婚している	1,204人	70.5%
2	結婚していない	268人	15.7%
3	結婚後に離婚または死別	197人	11.5%
	無回答	38人	2.2%

11 一番上の子どもの年ごろ

全 体		1,707人	100.0%
1	子どもはいない	395人	23.1%
2	未就学児（小学校入学前）	103人	6.0%
3	小学生	109人	6.4%
4	中学生	59人	3.5%
5	高校生・予備校生・大学受験生	57人	3.3%
6	短大・高専・大学・大学院・専門学校などの学生	66人	3.9%
7	社会人	889人	52.1%
	無回答	29人	1.7%

12 ライフステージ

全 体		1,707人	100.0%
1	独身期	132人	7.7%
2	家族形成期	136人	8.0%
3	家族成長前期	166人	9.7%
4	家族成長後期	117人	6.9%
5	家族成熟期	228人	13.4%
6	老齢期	754人	44.2%
	未分類	174人	10.2%

13 情報収集手段（複数回答可）

全 体	1,707 人	100.0%
1 新聞	1,006 人	58.9%
2 テレビ	1,570 人	92.0%
3 ラジオ（AM・FM）	479 人	28.1%
4 富士市防災ラジオ	321 人	18.8%
5 パソコン・タブレット	884 人	51.8%
6 ファクシミリ（FAX）	226 人	13.2%
7 携帯電話・スマートフォン	1,429 人	83.7%
8 その他	9 人	0.5%
無回答	12 人	0.7%

14 富士市に関する情報源（複数回答可）

全 体	1,707 人	100.0%
1 広報紙（広報ふじ）	1,434 人	84.0%
2 市民暮らしのカレンダー	380 人	22.3%
3 チラシ・ポスター	290 人	17.0%
4 新聞	471 人	27.6%
5 コミュニティエフエム放送 Radio-f の番組	42 人	2.5%
6 ラジオ（※5を除く）	18 人	1.1%
7 ケーブルテレビの番組「ふじ広報室」	35 人	2.1%
8 テレビ（※7を除く）	156 人	9.1%
9 富士市コールセンター「おしえてコールふじ」	7 人	0.4%
10 富士市ウェブサイト	169 人	9.9%
11 富士市メールマガジン「かぐやひめーる・ふじ」	64 人	3.7%
12 富士市公式 Twitter	25 人	1.5%
13 富士市公式 Facebook「いただきへの、はじまり 富士市」	24 人	1.4%
14 富士市公式 YouTube	11 人	0.6%
15 雑誌・フリーペーパー	128 人	7.5%
16 町内会の会合・回覧板	751 人	44.0%
17 市議会議員や市職員を通じて	22 人	1.3%
18 知人・友人・家族を通じて	314 人	18.4%
19 その他	13 人	0.8%
20 市の情報を得ていない	53 人	3.1%
無回答	14 人	0.8%

Ⅲ 質問と単純集計結果

問1 富士市ブランドメッセージ（右記）
「いただきへの、はじまり 富士市」を知っていますか。

数値は回答の比率（%）
n は回答者数（人）


n = 1,707

1	知っている	56.6		
2	知らない	38.0	無回答	5.4




問2 あなたは、地域（まち）のために活動している人に対し、どの程度の気持ちで感謝していますか。
次の気持ちを表した数字（10から0まで）から1つだけ選んで○をつけてください。

n = 1,707




問3 あなたは、地域（まち）の魅力を、どの程度の気持ちで友人にお勧めしたいと思いますか。
次の気持ちを表した数字（10から0まで）から1つだけ選んで○をつけてください。

n = 1,707



問4 あなたは、地域（まち）をよくする活動に、どの程度の気持ちで参加したいと思いますか。
次の気持ちを表した数字（10から0まで）から1つだけ選んで○をつけてください。

n = 1,707



I 富士市に住んで私はこう思う～第五次富士市総合計画の評価に係る市民意識調査～

富士市では「富士山のふもと しあわせを実感できるまち ふじ」をめざす都市像に掲げ、市の最上位計画である「第五次富士市総合計画」(平成 23～令和 2 年度)に基づいて取組を実施してきました。このたび、令和 2 年度で計画期間が終了したことから、計画の評価を行うため、広く市民の皆様にご意見を伺います。

■現状と日常生活について伺います。

問 5 あなたにとって、富士市は住みやすい市ですか。次の中からあなたのお気持ちに近いものを1 つだけ選んで○をつけてください。n=1,707

1 たいへん住みやすい	10.4	2 住みやすい	59.6	3 どちらともいえない	24.0
4 住みにくい	4.6	5 たいへん住みにくい	1.0	無回答	0.4

問 6 今後も富士市に住みたいと思いますか。次の中からあなたのお気持ちに近いものを1 つだけ選んで○をつけてください。n=1,707

1 今後も住みたいと思う	74.0	⇒	問6-1へ
2 このままでは住みたいとは思わない	7.8	⇒	問6-2へ
3 どちらともいえない	17.8	⇒	問7へ
			無回答 0.4

問6で「1 今後も住みたいと思う」と答えた人に伺います。

問 6-1 今後も住みたいと思う理由は何ですか。次の中から3 つ以内で選んで○をつけてください。n=1,264

1 気候が温暖で自然に恵まれているから	76.9	2 交通の便がよいから	16.9
3 文化施設や教育施設などの公共施設が整備されているから	3.5		
4 道路・公園・河川・下水道などの都市基盤整備が進んでいるから	6.6		
5 医療や保健、福祉施設が整備されているから	6.5	6 音楽や美術などの文化活動が活発だから	0.4
7 商業施設が多く、買い物が便利だから	13.4	8 子育てをしやすいため	5.0
9 地域活動が活発で、地域の人たちと交流する機会が多いから	1.6		
10 地震や火災、風水害などの災害への対策が十分だから	1.8		
11 交通事故や犯罪などが少ないから	7.5	12 働く場所が多いから	4.0
13 大気汚染や騒音など公害への対策が十分だから	0.6		
14 安全でおいしい水と地元の食べ物があるから	29.0	15 隣近所との付き合いが良好だから	15.2
16 地域に愛着や誇りを持てるから	12.1	17 住んでいる家に満足しているから	32.5
18 老後も安心して暮らせると感じられるから	15.0		
19 その他	4.7		無回答 0.2

※問 7 へお進みください。

問6で「2 このままでは住みたいとは思わない」と答えた人に伺います。

問6-2 このままでは住みたいとは思わない理由は何ですか。3つ以内で選んで○をつけてください。

n = 133

1	自然が少ないから	2.3	
2	交通の便が悪いから	60.2	
3	文化施設や教育施設などの公共施設が整備されていないから	15.0	
4	道路・公園・河川・下水道など都市基盤整備が遅れているから	21.1	
5	医療や保健、福祉施設が整備されていないから	15.8	
6	音楽や美術などの文化活動が乏しいから	9.8	
7	商業施設が少なく、買い物が不便だから	36.1	
8	子育てをしにくいから	6.0	
9	地域活動があまりなく、地域の人たちと交流する機会が少ないから	2.3	
10	地震や火災、風水害などの災害への対策が不十分だから	11.3	
11	交通事故や犯罪などが多いから	6.8	
12	働く場所が少ないから	14.3	
13	大気汚染や騒音など公害への対策が不十分だから	13.5	
14	水や食べ物などの安全性に不安があるから	0.8	
15	隣近所との付き合いが難しいから	8.3	
16	地域に愛着や誇りを持ってないから	10.5	
17	住んでいる家に不満を持っているから	5.3	
18	老後の生活に不安を感じるから	17.3	
19	その他	12.0	無回答 0.8

※問7へお進みください。

■各施策の「満足度」について伺います。

問7 「第五次富士市総合計画」では、めざす都市像「富士山のふもと しあわせを実感できるまちふじ」を実現するため、全部で7章、29節の体系を示し、各節ごとの市民満足度を成果指標の1つに位置づけています。次の1～29の各項目の満足度について、あなたのお気持ちに近いものを1つずつ選んで○をつけてください。n=1,707

第1章	安全・安心	安全で暮らしやすいまち
第2章	健康・福祉	健やかに安心して暮らせるまち
第3章	産業	産業が交流するにぎわいのまち
第4章	環境	人と自然が共生し環境負荷の少ないまち
第5章	教育・文化	魅力ある教育を実現するまち
第6章	都市基盤	人にやさしい便利で快適なまち
第7章	都市経営	市民と創る新たなまち

項目		満足度				無回答	
		そう思う	ややそう思う	あまり そう 思わない	そう 思わない		
第1章 安全・安心	1	富士市は、犯罪や交通事故が少ない、安全で安心して生活できるまちだと思いますか。	16.9	53.2	23.0	4.2	2.8
	2	あなたがお住まいの地区は、地震や風水害などの災害に対する危機管理体制が充実していると思いますか。	9.3	49.0	33.5	5.2	3.0
	3	富士市は、119番通報すればすぐに駆けつけて対応してくれると思いますか。	32.2	49.0	12.9	2.1	3.9
	4	あなたがお住まいの地区は、台風などの際に水害の心配がないと思いますか。	32.3	28.8	23.4	12.9	2.6
第2章 健康・福祉	5	富士市は、医療体制が整っていると思いますか。	11.2	44.9	32.1	8.7	3.1
	6	富士市は、安心して子どもを産み育てられる環境が充実していると思いますか。	12.5	53.4	25.8	4.0	4.4
	7	富士市では、介護が必要な状態になったとしても、適切な公的サービスを受けることができますと思いますか。	10.8	45.8	34.1	6.2	3.1
	8	あなたには、困ったときに相談できる近所の人がありますか。	20.6	32.0	24.4	19.1	3.9
第3章 産業	9	富士市内には、知人を案内し自慢したい場所があると思いますか。	12.4	34.1	38.2	12.0	3.4
	10	富士市は、活気がある工業都市だと思いますか。	7.0	37.2	41.1	11.7	3.0
	11	あなたは、富士市内にあるお店での買い物で満足できていると感じていますか。	9.4	32.3	36.0	19.6	2.7
	12	富士市は、農林水産業に親しむ機会や環境が整っていると思いますか。	3.1	29.1	50.8	13.3	3.7
	13	あなたご自身、またはあなたの家族は、仕事と生活の調和がとれていると思いますか。	15.9	53.0	21.9	6.2	3.1

項目			満足度				無回答
			そう思う	ややそう思う	あまり そう 思わない	そう 思わない	
第4章 環境	14	あなたは、地球温暖化防止のために何らかの取組をしていますか。	11.5	47.6	28.7	8.3	3.9
	15	富士市は、空気がきれいで自然が豊かだと思いますか。	14.9	41.1	30.1	11.1	2.8
	16	あなたは、できるだけごみを出さないようにしていますか。	24.7	53.4	16.4	2.8	2.6
	17	富士市は、水道水がおいしいと思いますか。	40.3	38.1	14.1	5.1	2.3
第5章 教育・文化	18	富士市では、次代を担う子どもたちが健やかに成長していると思いますか。	11.6	58.6	22.7	3.8	3.3
	19	あなたは、富士市民大学※やまちづくりセンター講座などを受講してみたいと思いますか。	9.6	30.7	37.8	19.4	2.5
	20	富士市は、芸術文化に親しむ機会が充実していると思いますか。	1.9	25.2	54.0	15.7	3.2
	21	富士市は、いつでも誰でもスポーツに親しむ環境が整っていると思いますか。	4.6	35.0	46.9	10.4	3.1
第6章 都市基盤	22	富士市は、まちなかが整備され、便利で快適な都市づくりができていますか。	3.5	29.2	46.4	18.0	2.9
	23	富士市は、自動車に依存することなく、快適な移動環境が整備されていると思いますか。	1.5	9.4	39.5	47.0	2.6
	24	富士市は、富士山の景観を生かした美しい都市づくりができていますか。	4.1	32.6	43.1	16.9	3.2
第7章 都市経営	25	富士市では、市民が参加してまちづくりが進められていると思いますか。	2.7	30.8	51.7	11.2	3.6
	26	市役所が時代の変化に対応した施策を展開していると思いますか。	3.0	30.9	45.6	16.8	3.6
	27	富士市では、納めた税金が有効に使われていると思いますか。	2.9	33.9	42.3	17.6	3.3
	28	市役所の窓口は、対応がよいと思いますか。	16.3	55.7	19.0	6.3	2.7
	29	富士市では、市民に開かれ信頼できる市政運営がなされていると思いますか。	4.6	41.9	40.2	9.6	3.7

※高度な学習機会の提供を目的に、市教育委員会が講義形式及び講演会形式で実施する事業。

Ⅱ 新型コロナウイルス感染症の富士市の福祉への影響について

富士市では、誰もが安心してともに暮らせる地域（まち）を目指した地域福祉の推進に取り組んできました。

この取組を進めていくためには、市民の皆様と市、関係機関・団体などが手を携えて様々な課題に対応していくことが必要です。

また、今後の地域福祉やまちづくりを考える上で、地域の生活課題を明らかにすることが重要であることから、昨今の新型コロナウイルス感染症の感染拡大によって、地域の生活課題にどのような影響を与えたのか把握するため、市民の皆様のご意見を伺います。

問 8 あなたは、ふだんご近所の方と、どの程度のお付き合いをしていますか。次の中から 1 つだけ 選んで○をつけてください。n = 1, 707

- | | |
|--------------------|--------------------------|
| 1 日頃から助け合っている 11.1 | 2 気の合った人とだけ親しくしている 16.1 |
| 3 たまに立ち話をする 24.3 | 4 顔が合えばあいさつ程度はする 39.9 |
| 5 その他 0.2 | 6 ほとんど付き合わない 7.6 無回答 0.9 |

問 9 あなたの近所付き合いに対する考え方は、次のどれに近いですか。次の中から 1 つだけ 選んで○をつけてください。n = 1, 707

- | | |
|--|---------|
| 1 相談したり助け合ったりするのは当然である 25.0 | |
| 2 煩わしいと感じることもあるが、日常生活の中で便利なことが多いので必要である 39.2 | |
| 3 煩わしいことが多いので、あまりしたくない 15.1 | |
| 4 なくても困らないので、必要がない 10.9 | |
| 5 その他 2.6 | |
| 6 分からない 6.6 | 無回答 0.6 |

問 10 あなたは、現在、地区イベント（体育祭、文化祭、祭り）や防災訓練などの地域活動に、どれくらい参加や協力をしていますか。次の中から当てはまるものを 1 つだけ 選んで○をつけてください。n = 1, 707

- | | |
|---|------------------|
| 1 よくしている 9.3 | 2 ある程度している 33.5 |
| 3 あまりしていない 25.9 | 4 まったくしていない 20.9 |
| 5 ふだんはしているが、新型コロナウイルス感染症の影響で参加していない（できない） 9.8 | 無回答 0.8 |

問11 あなたは、日頃の生活でどのようなことに悩みや不安を感じていますか。次の中から3つ以内で選んで○をつけてください。n=1,707

1 自分や家族の健康 44.0	2 自分や家族の老後 45.3
3 子どもの教育や将来 16.8	4 乳幼児の育児 2.1
5 自分や家族の介護 20.3	6 収入などの経済的なこと 28.5
7 地域での人間関係 3.2	8 家庭での人間関係 3.3
9 職場での人間関係 6.4	10 学校での人間関係 0.5
11 住宅 4.1	12 買い物や通院などの移動手段 11.1
13 地域の治安 4.5	14 地震や火事などの災害 23.0
15 働くこと（就労・失業） 9.0	16 新型コロナウイルス感染症やその対策など 25.6
17 その他 0.9	18 特にない 4.5
	無回答 0.9

問12 あなたが生活上で困ったり、福祉サービスが必要になったりしたとき、誰（どこ）に相談しますか。次の中から3つ以内で選んで○をつけてください。n=1,707

1 家族や親族 73.4	2 友人や知人 33.6
3 近所の人 5.4	4 町内会（区）役員 1.3
5 民生委員・児童委員 3.2	6 地区福祉推進会 1.2
7 市の相談窓口 43.3	8 地域包括支援センター 16.7
9 社会福祉協議会 3.3	10 病院や診療所 15.8
11 福祉施設の窓口 12.4	12 地区まちづくりセンター 2.7
13 保健所 0.6	14 その他 0.8
15 誰にも相談しない 1.2	16 どこに相談したらよいか分からない 2.8
	無回答 1.0

問13 あなた自身やあなたの家族に福祉サービスが必要になったとき、サービスの利用をためらうこと・不安に思うことはありますか。次の中から3つ以内で選んで○をつけてください。
n=1,707

1 家族や親戚への気兼ねがあること 14.1	2 近所の目が気になること 5.6
3 他人の世話にはなりたくないこと 13.2	4 経済的な負担が心配であること 60.0
5 サービスの内容や利用の仕方が分からないこと 47.7	6 家族のことは家族で対応するべきだと思うこと 5.6
7 新型コロナウイルス感染症が心配であること 19.7	8 その他 1.2
9 ためらうこと・不安に思うことはない 12.2	無回答 1.9

問14 あなたは、富士市がどのようなまちだと思いますか。①から⑥それぞれについて、1つだけ選んで○をつけてください。n=1,707

項目	そう思う	そう思うかといえば	そう思わないかといえば	そう思わない	分からない	無回答
①子どもがいきいきと育つまち	8.2	52.4	18.4	7.6	10.8	2.5
②高齢者が暮らしやすいまち	4.7	36.6	29.6	16.9	9.5	2.6
③障害のある方が暮らしやすいまち	4.2	25.8	32.5	17.0	17.6	2.9
④困ったときに隣近所で助け合えるまち	4.5	37.0	29.9	15.7	10.4	2.6
⑤福祉施設が整備されているまち	4.7	31.8	29.8	14.0	16.9	2.8
⑥市民の福祉活動が活発に行われているまち	2.8	25.8	33.2	14.8	20.5	2.9

問15 あなたが考える、富士市に求められる福祉のまちとはどんなまちですか。次の中から3つ以内で選んで○をつけてください。n=1,707

1 住民がともに支え合い、助け合えるまち	20.2
2 気軽に集まれる場が充実しているまち	11.0
3 バリアフリーが推進されているまち	14.1
4 公園など、住環境が充実したまち	21.6
5 気軽に外出できる交通体系が充実したまち	41.3
6 在宅福祉サービスが充実したまち	17.9
7 施設入所サービスが充実したまち	22.1
8 身近な相談窓口が充実したまち	25.3
9 専門性の高い相談支援が充実したまち	12.6
10 福祉に関する情報提供が充実したまち	13.5
11 防犯、防災活動が充実したまち	17.4
12 健康づくりや生きがいがづくりが推進されているまち	14.6
13 地域活動への公的な援助が充実したまち	4.3
14 地域活動やボランティア活動を担う人材の育成、福祉教育が充実したまち	6.9
15 感染症対策が充実しているまち	8.7
16 デジタル化が進められ、外出や人との接触をせずに暮らせるまち	4.2
17 その他	1.8
	無回答 2.9

III 富士市の文化財について

問16 「文化財」に対してどのようなイメージを持っていますか。次の中から当てはまるものを全て選んで○をつけてください。n=1,707

- | | | | |
|------------------------|------|----------------------|------|
| 1 富士市の歴史を語るものであり、市民の宝物 | 60.7 | 2 身の回りのどこにでもあるもの | 3.8 |
| 3 大切ではあるが、身近に感じないもの | 40.9 | 4 古くて暗い難しいイメージがあるもの | 3.7 |
| 5 厄介で面倒なもの | 1.5 | 6 所有者が守るべきもの | 3.1 |
| | | 7 行政が守るべきもの | 30.2 |
| 8 その他 | 1.2 | 9 具体的なイメージをもつことができない | 7.6 |
| | | 無回答 | 2.2 |

問17 どのような種類の文化財や歴史的に価値をもつものに興味がありますか。次の中から当てはまるものを全て選んで○をつけてください。n=1,707

- | | | | | | |
|----------------------|------|--------------------|------|--------------|------|
| 1 古文書や文献 | 23.6 | 2 歴史のある建物、古墳 | 59.5 | 3 古くからある寺、神社 | 57.8 |
| 4 古い街並み、道 | 39.7 | 5 地域のまつり、伝統芸能 | 32.7 | 6 民話、言い伝え | 23.4 |
| 7 道ばたで見かけるお地蔵様、石碑 | 25.5 | 8 刀剣、絵画、彫刻などの美術工芸品 | 20.2 | | |
| 9 動物、魚、昆虫 | 12.1 | 10 植物、樹木 | 19.0 | | |
| 11 地質、地形（溶岩の地形、湧水など） | 29.7 | 12 その他 | 0.6 | | |
| 13 特に興味がない | 9.7 | | | 無回答 | 2.3 |

問18 富士市の「歴史や文化」などの保存・活用の方向性はどうしたらよいと思いますか。次の中から当てはまるものを全て選んで○をつけてください。n=1,707

- | | | | |
|--|------|--------------------|------|
| 1 歴史・文化の次世代への継承 | 54.5 | | |
| 2 みんながまちを好きになるように歴史・文化を活用（郷土愛を育む） | 38.5 | | |
| 3 国内外の知名度向上などによるまちのブランド化 | 21.3 | | |
| 4 イベントなどだけでなく、気軽に接することができる日常生活に寄り添った活用 | 26.9 | | |
| 5 地区ごとの特色を生かしたまちづくり | 17.2 | 6 観光振興などによるにぎわいの創出 | 21.9 |
| 7 地域でのビジネスへの活用 | 8.7 | 8 現状のまま保存していく | 12.9 |
| 9 その他 | 1.3 | 10 分からない | 9.9 |
| | | 無回答 | 2.5 |

問19 富士市の「歴史や文化」の中で、好きなものや、他の地域の人々に自慢できるものを1つ選ぶとすれば何ですか。（自由記述）

※回答は、107 ページ参照。

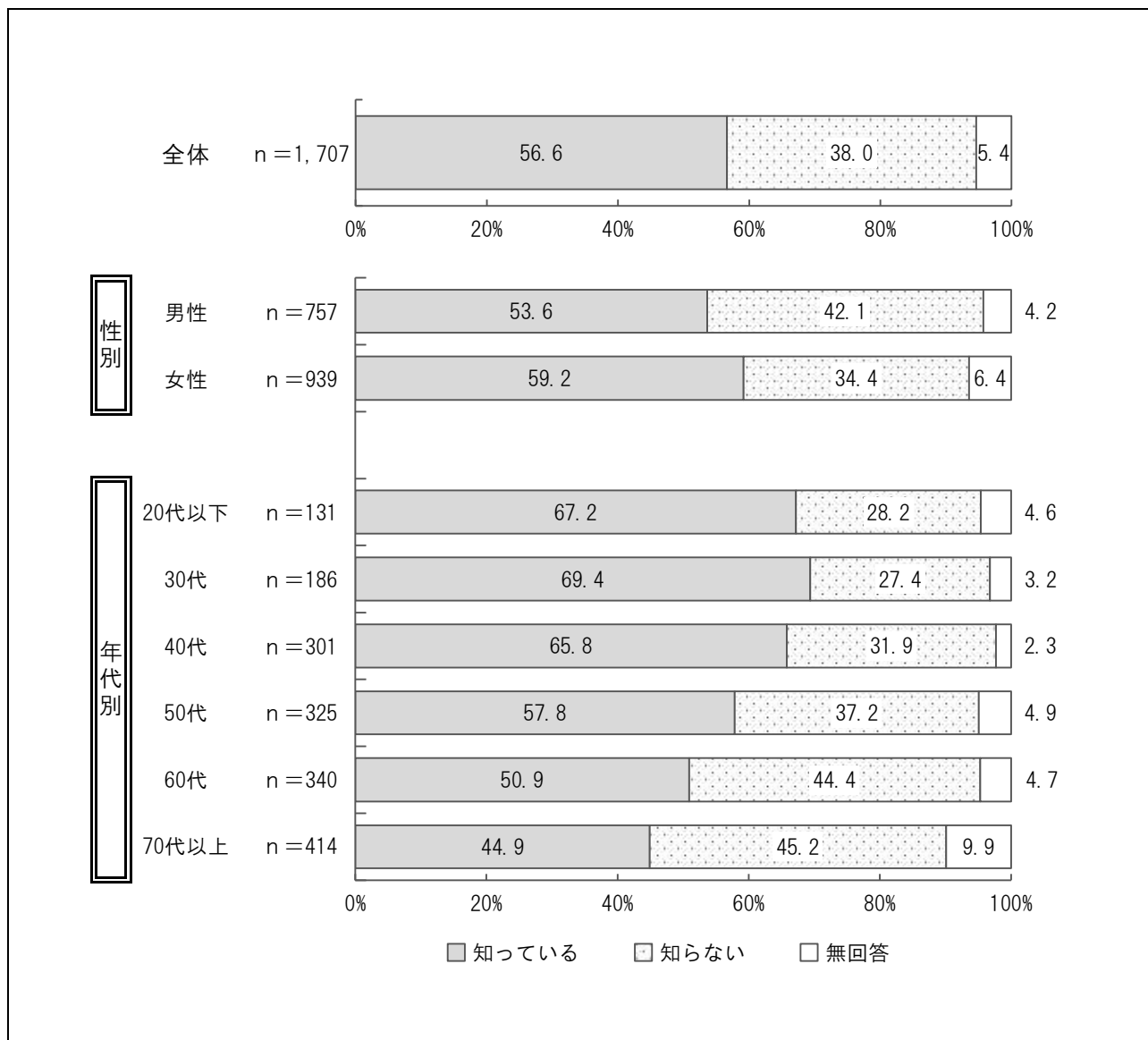
アンケートは以上です。ご協力ありがとうございました。

IV 調査の結果

■ブランドメッセージについて

(1) ブランドメッセージの認知度

問1 富士市ブランドメッセージ「いただきへの、はじまり 富士市」を知っていますか。



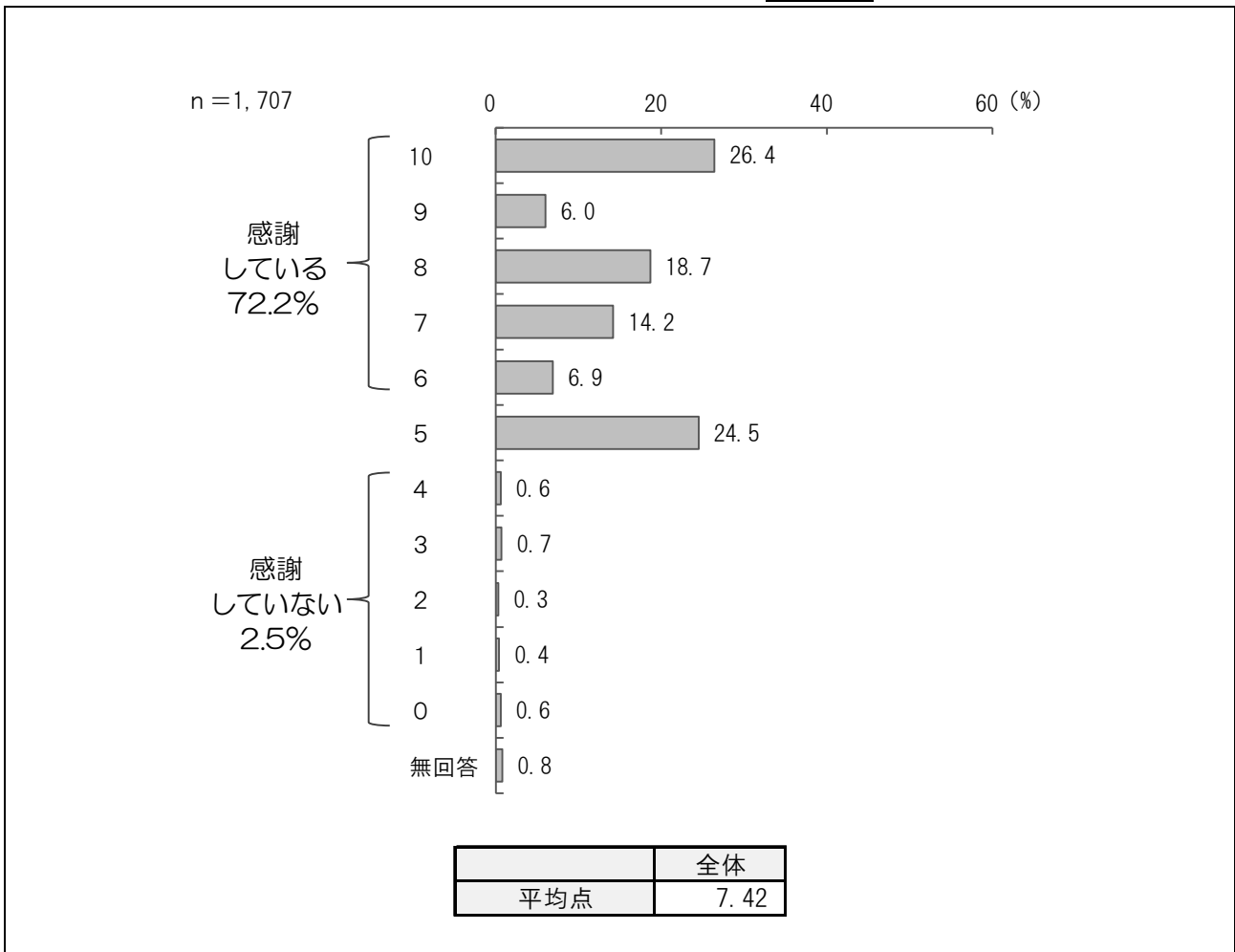
ブランドメッセージの認知度は、「知っている」が56.6%、「知らない」が38.0%となっている。

性別で見ると、男性において「知らない」が42.1%と女性より多くなっている。

年代別では、70代以上において「知っている」が44.9%とほかの年代と比べ少なくなっている。また、年代が上がるごとに「知らない」が多くなっている。

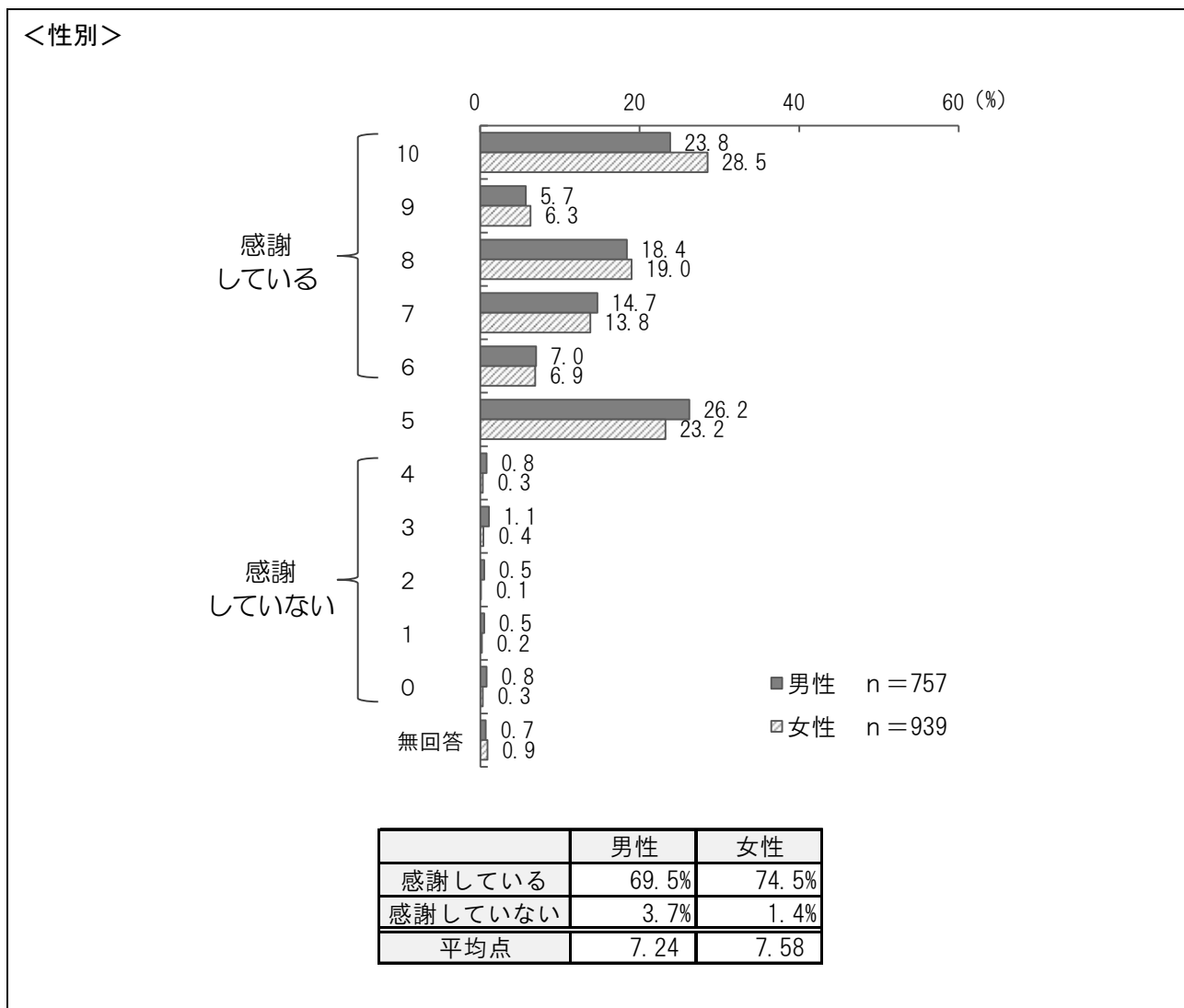
(2) 地域のために活動している人への感謝度 (10点評価)

問2 あなたは、地域(まち)のために活動している人に対し、どの程度の気持ちで感謝していますか。次の気持ちを表した数字(10から0まで)から1つだけ選んで○をつけてください。



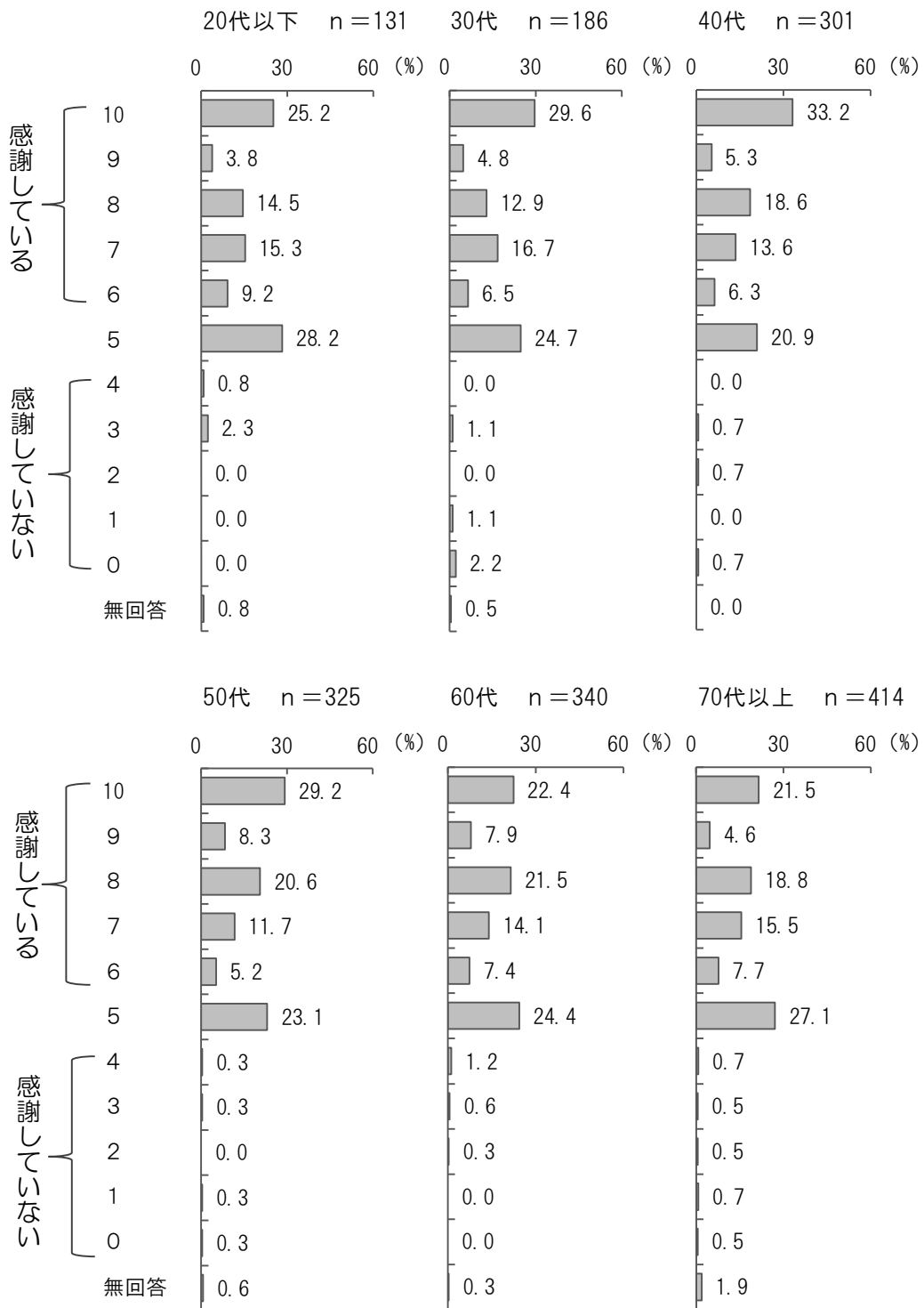
地域のために活動している人への感謝度は、「10」が26.4%と最も多く、次いで「5」が24.5%、「8」が18.7%となっている。また、『感謝している』（「10」～「6」の合計）は72.2%、『感謝していない』（「4」～「0」の合計）は2.5%で、平均点は7.42となっている。

※以下、『感謝している』は「10」～「6」の合計、『感謝していない』は「4」～「0」の合計。



性別で見ると、『感謝している』が女性において74.5%と多くなっている。

<年代別>

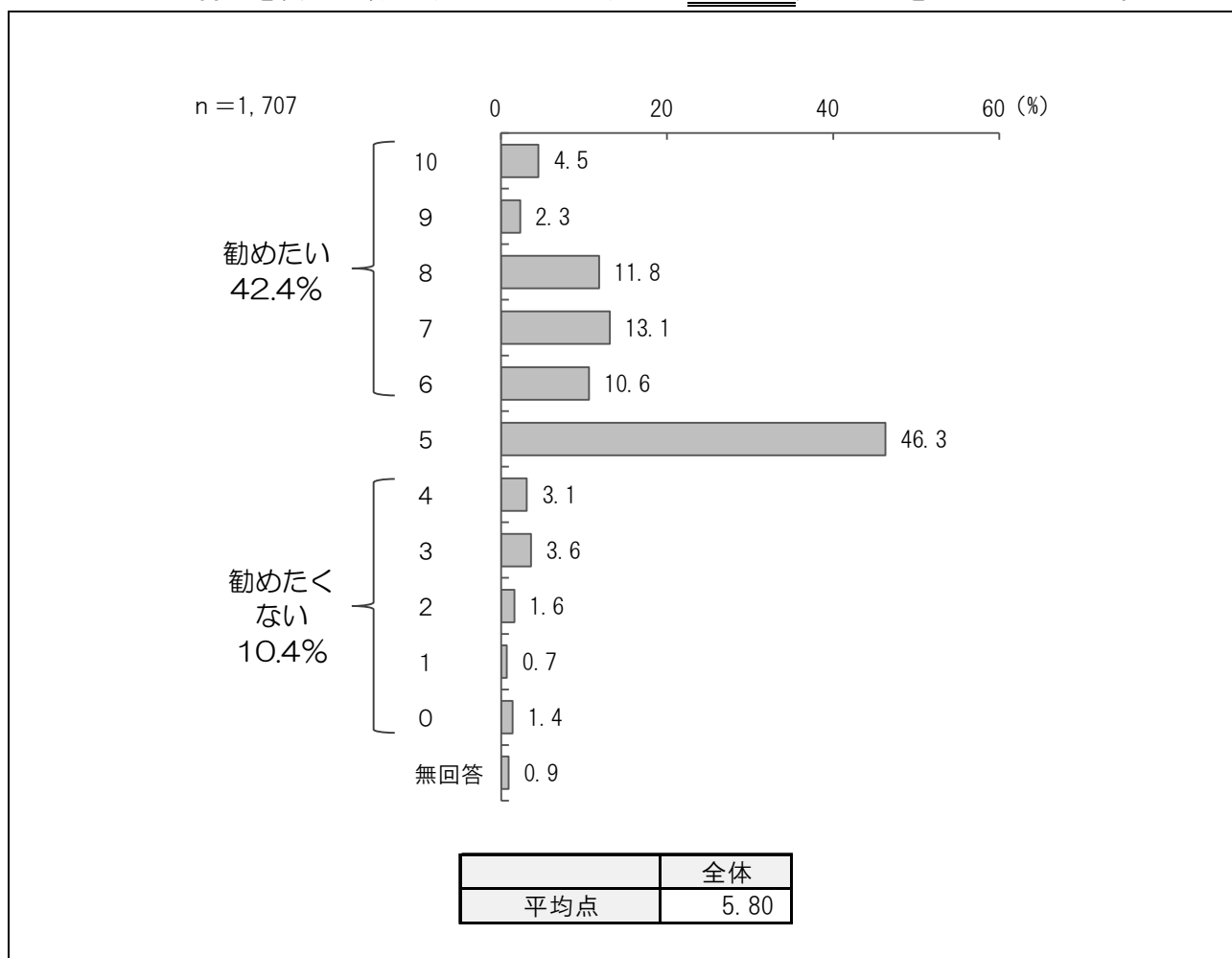


	20代以下	30代	40代	50代	60代	70代以上
感謝している	67.9%	70.4%	77.1%	75.1%	73.2%	68.1%
感謝していない	3.1%	4.3%	2.0%	1.2%	2.1%	2.9%
平均点	7.21	7.30	7.70	7.68	7.41	7.17

年代別では、大きな差異は見られない。平均点は、40代において7.70と最も高くなっている。

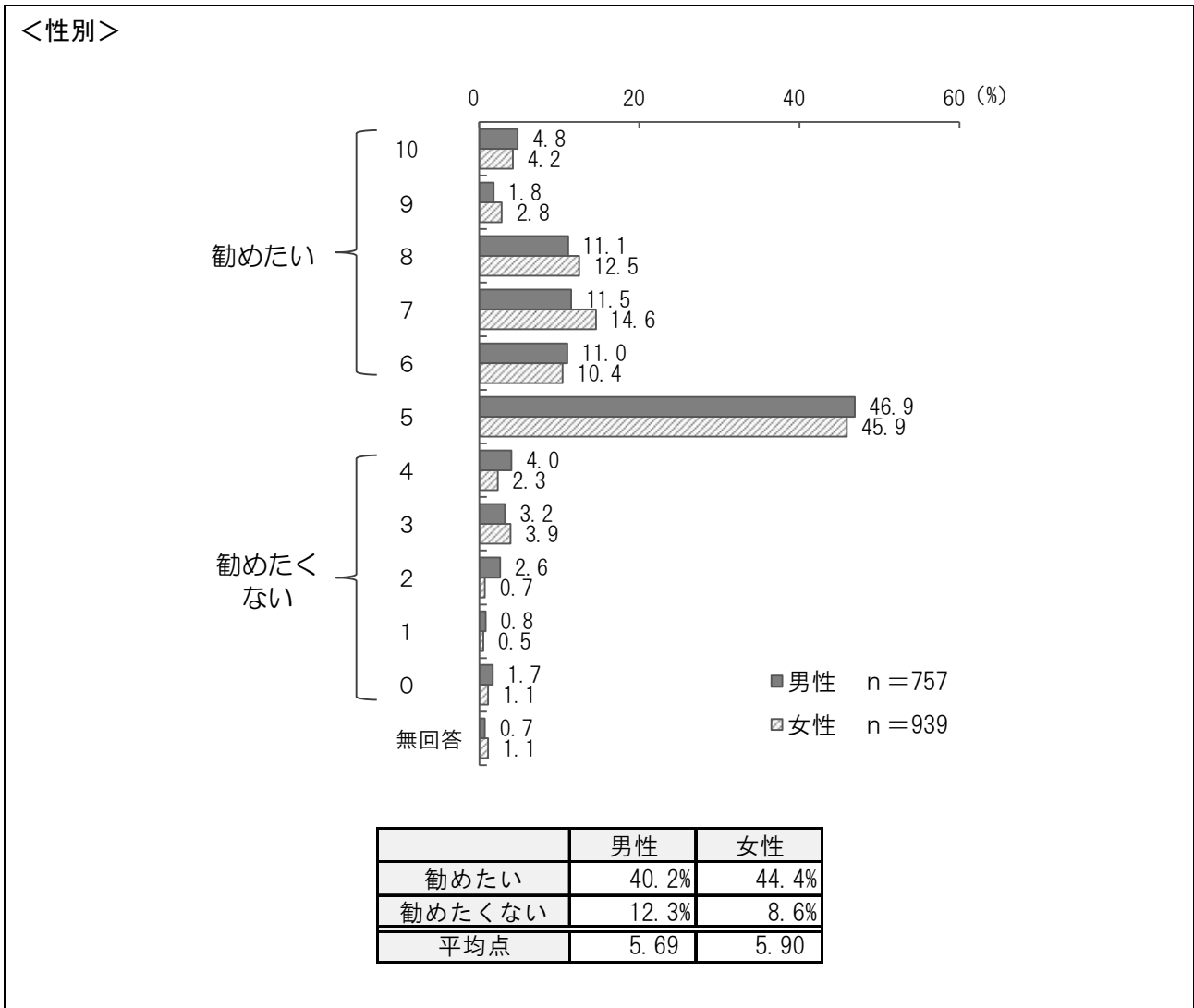
(3) 地域の魅力の推奨度 (10点評価)

問3 あなたは、地域(まち)の魅力を、どの程度の気持ちで友人にお勧めしたいと思いますか。
次の気持ちを表した数字(10から0まで)から1つだけ選んで○をつけてください。



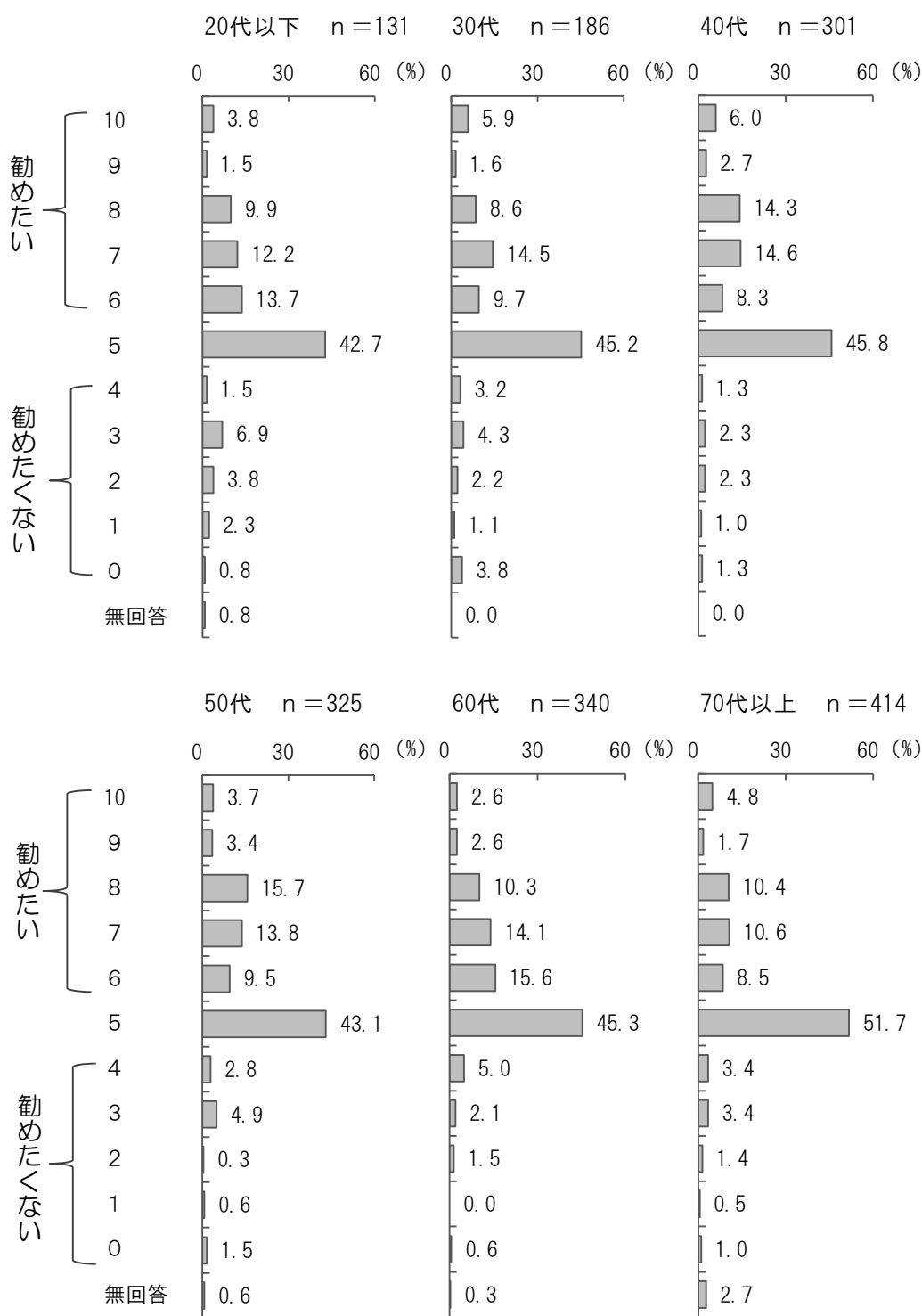
地域の魅力の推奨度は、「5」が46.3%と最も多く、次いで「7」が13.1%、「8」が11.8%となっている。また、『勧めたい』(「10」～「6」の合計)は42.4%、『勧めたくない』(「4」～「0」の合計)は10.4%で、平均点は5.80となっている。

※以下、『勧めたい』は「10」～「6」の合計、『勧めたくない』は「4」～「0」の合計。



性別で見ると、大きな差異は見られない。平均点は、男性において5.69、女性においては5.90となっている。

<年代別>

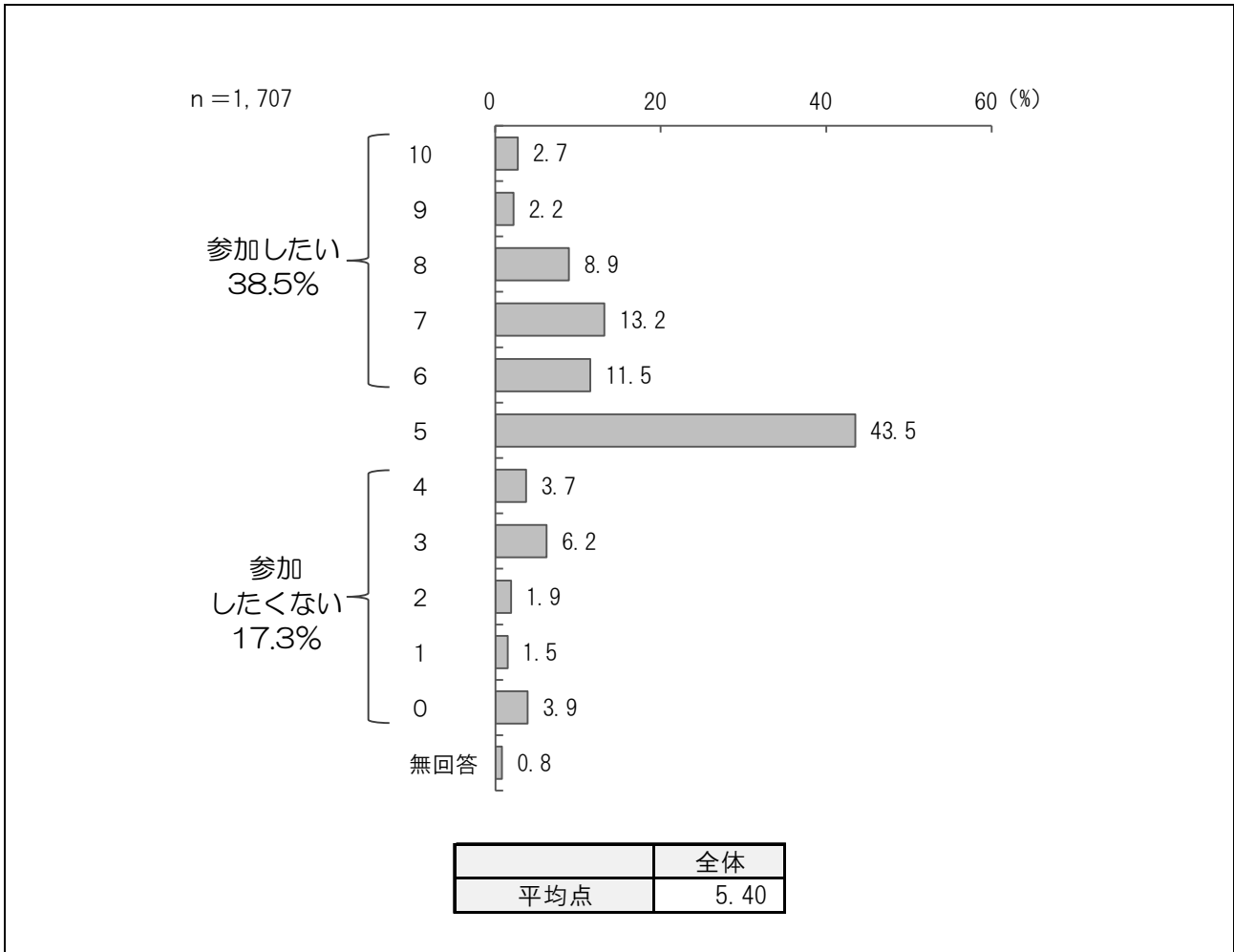


	20代以下	30代	40代	50代	60代	70代以上
勧めたい	41.2%	40.3%	45.8%	46.2%	45.3%	36.0%
勧めたくない	15.3%	14.5%	8.3%	10.2%	9.1%	9.7%
平均点	5.54	5.59	5.97	5.93	5.82	5.72

年代別では、70代以上において「5」が51.7%と多くなっている。平均点は、40代において5.97と最も高くなっている。

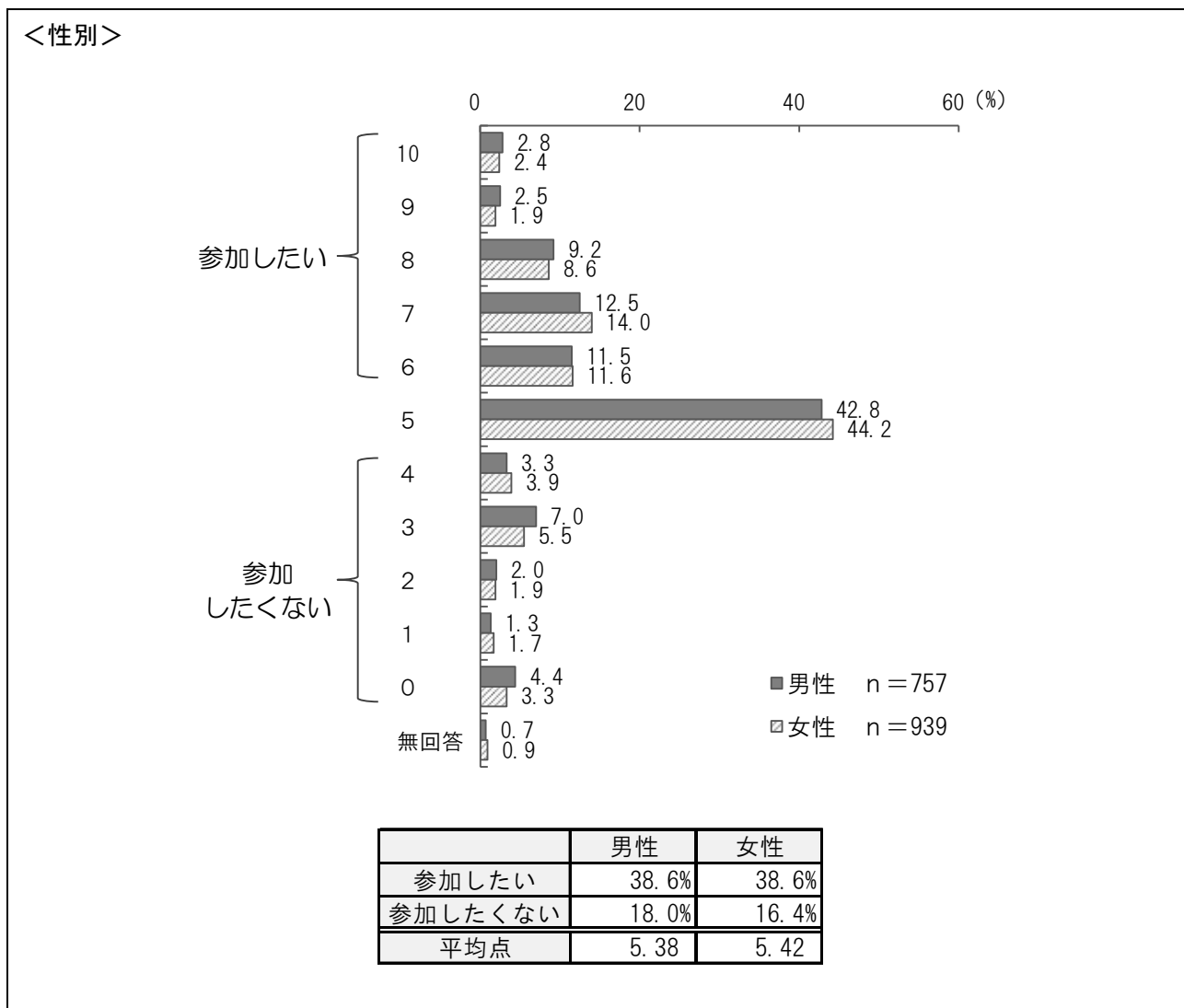
(4) 地域活動の参加意向 (10点評価)

問4 あなたは、地域(まち)をよくする活動に、どの程度の気持ちで参加したいと思いますか。
次の気持ちを表した数字(10から0まで)から1つだけ選んで○をつけてください。



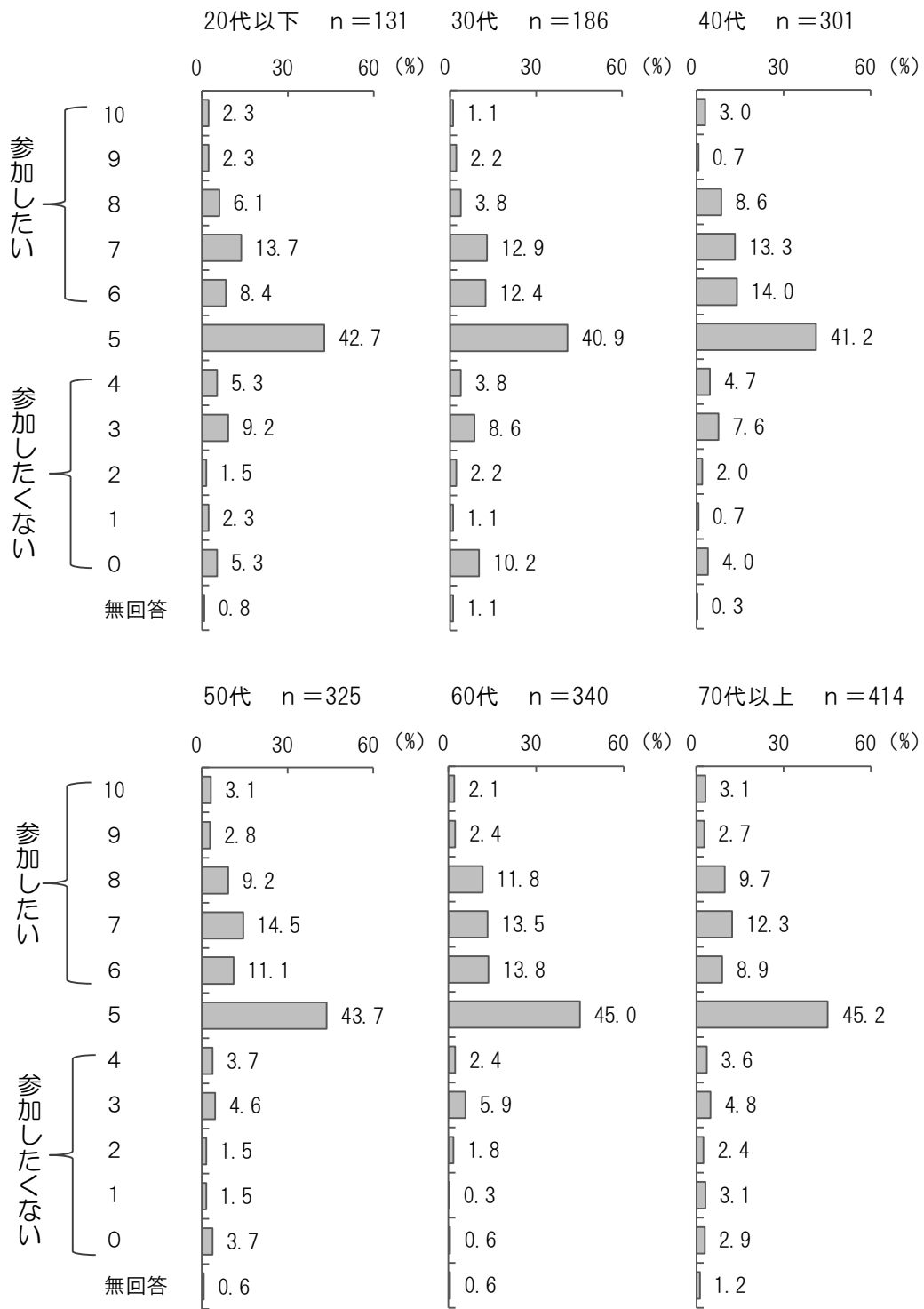
地域活動の参加意向は、「5」が43.5%と最も多く、次いで「7」が13.2%、「6」が11.5%となっている。また、『参加したい』(「10」～「6」の合計)は38.5%、『参加したくない』(「4」～「0」の合計)は17.3%で、平均点は5.40となっている。

※以下、『参加したい』は「10」～「6」の合計、『参加したくない』は「4」～「0」の合計。



性別で見ると、大きな差異は見られない。平均点は、男性において5.38、女性においては5.42となっている。

<年代別>



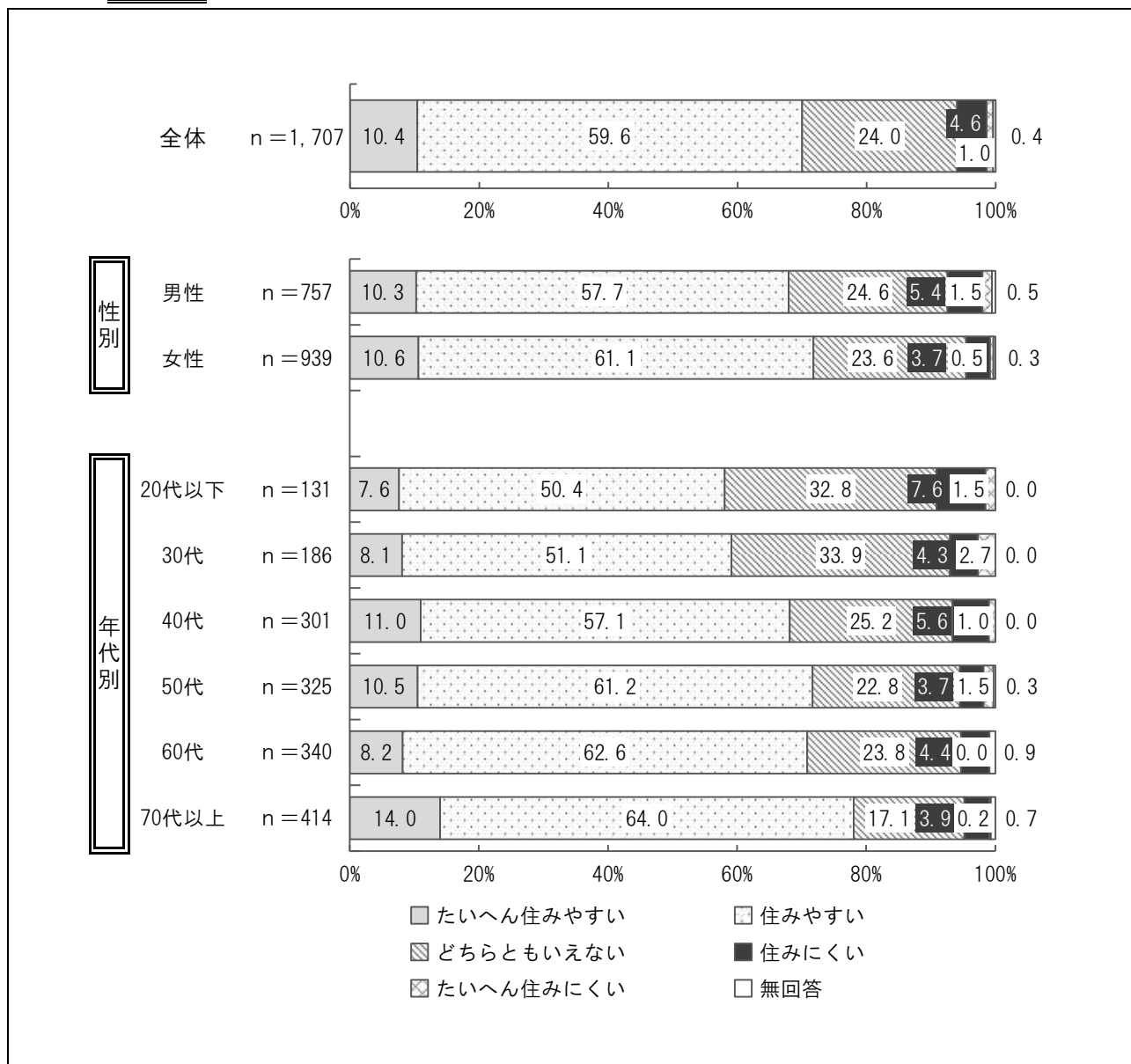
	20代以下	30代	40代	50代	60代	70代以上
参加したい	32.8%	32.3%	39.5%	40.6%	43.5%	36.7%
参加したくない	23.7%	25.8%	18.9%	15.1%	10.9%	16.9%
平均点	5.11	4.80	5.36	5.52	5.73	5.42

年代別では、大きな差異は見られない。平均点は、60代において5.73と最も高く、30代においては4.80と最も低くなっている。

■ 「富士市に住んで私はこう思う～第五次富士市総合計画の評価に係る市民意識調査～」について

(1) 富士市の住みやすさ

問5 あなたにとって、富士市は住みやすい市ですか。次の中からあなたのお気持ちに近いものを1つだけ選んで○をつけてください。



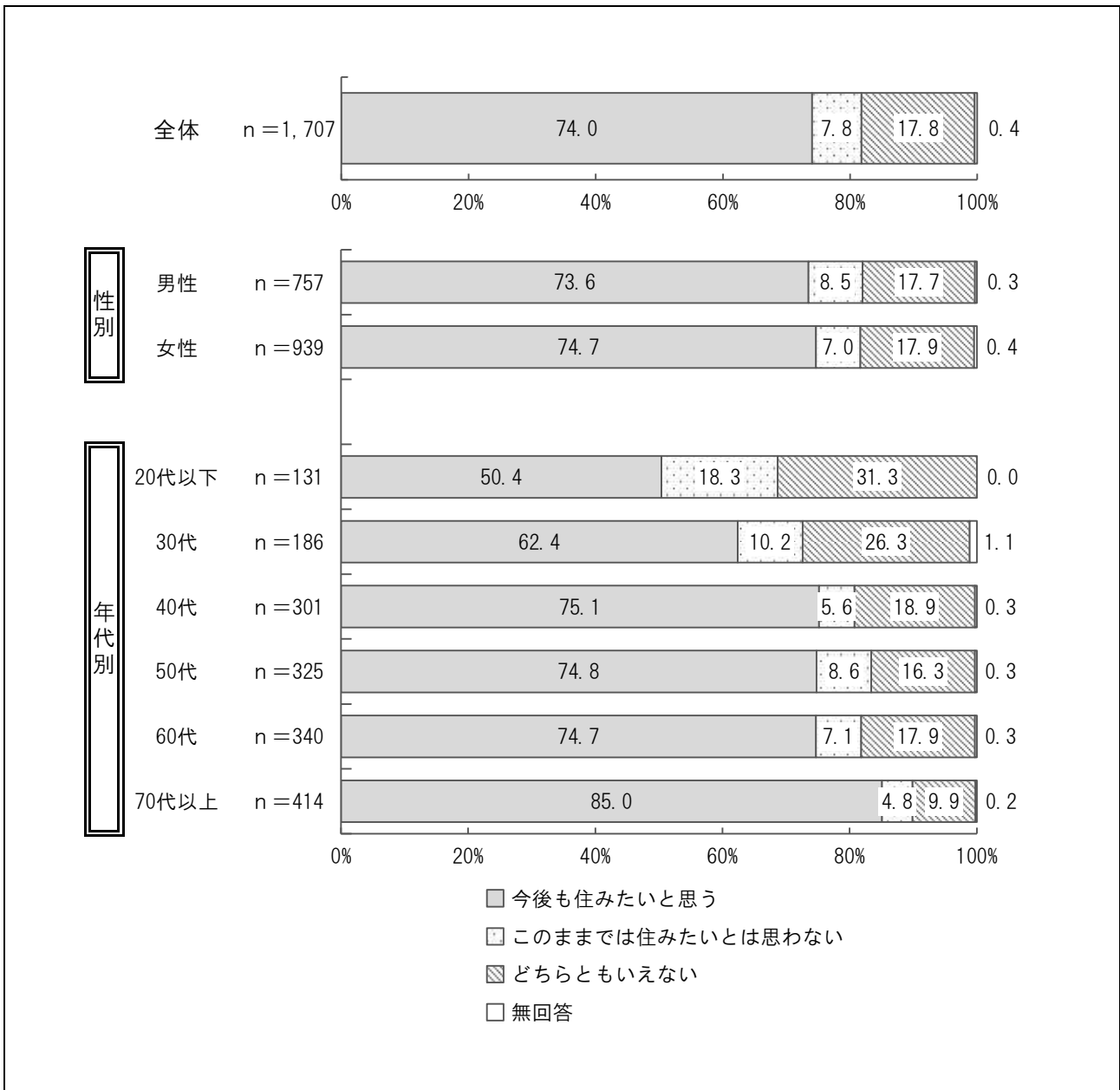
富士市の住みやすさについては、「住みやすい」が59.6%と最も多く、次いで「どちらともいえない」が24.0%、「たいへん住みやすい」が10.4%となっている。また、『住みやすい』（「たいへん住みやすい」＋「住みやすい」）は70.0%、『住みにくい』（「住みにくい」＋「たいへん住みにくい」）は5.6%となっている。

性別で見ると、大きな差異は見られない。

年代別では、70代以上において「どちらともいえない」が17.1%と少なくなっている。また、『住みやすい』は70代以上において78.0%と多くなっており、年代が上がるごとに多くなっている。

(2) 富士市での居留意向

問6 今後も富士市に住みたいと思いますか。次の中からあなたのお気持ちに近いものを1つだけ選んで○をつけてください。



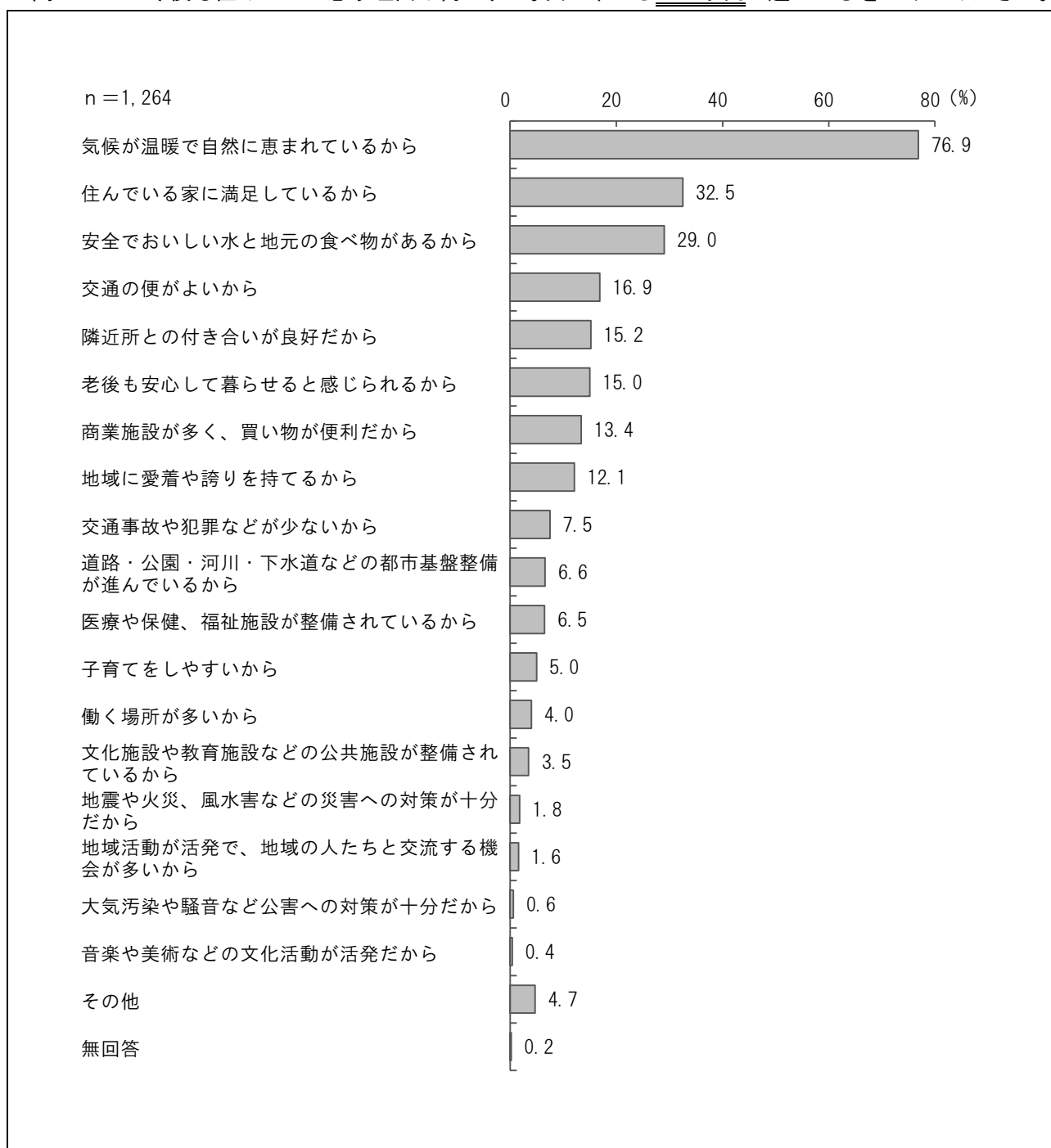
富士市での居留意向は、「今後も住みたいと思う」が74.0%と最も多く、次いで「どちらともいえない」が17.8%、「このままでは住みたいとは思わない」が7.8%となっている。

性別で見ると、大きな差異は見られない。

年代別では、ほかの年代と比べ、20代以下において「このままでは住みたいとは思わない」「どちらともいえない」が多くなっている。70代以上においては「今後も住みたいと思う」が85.0%と多くなっている。

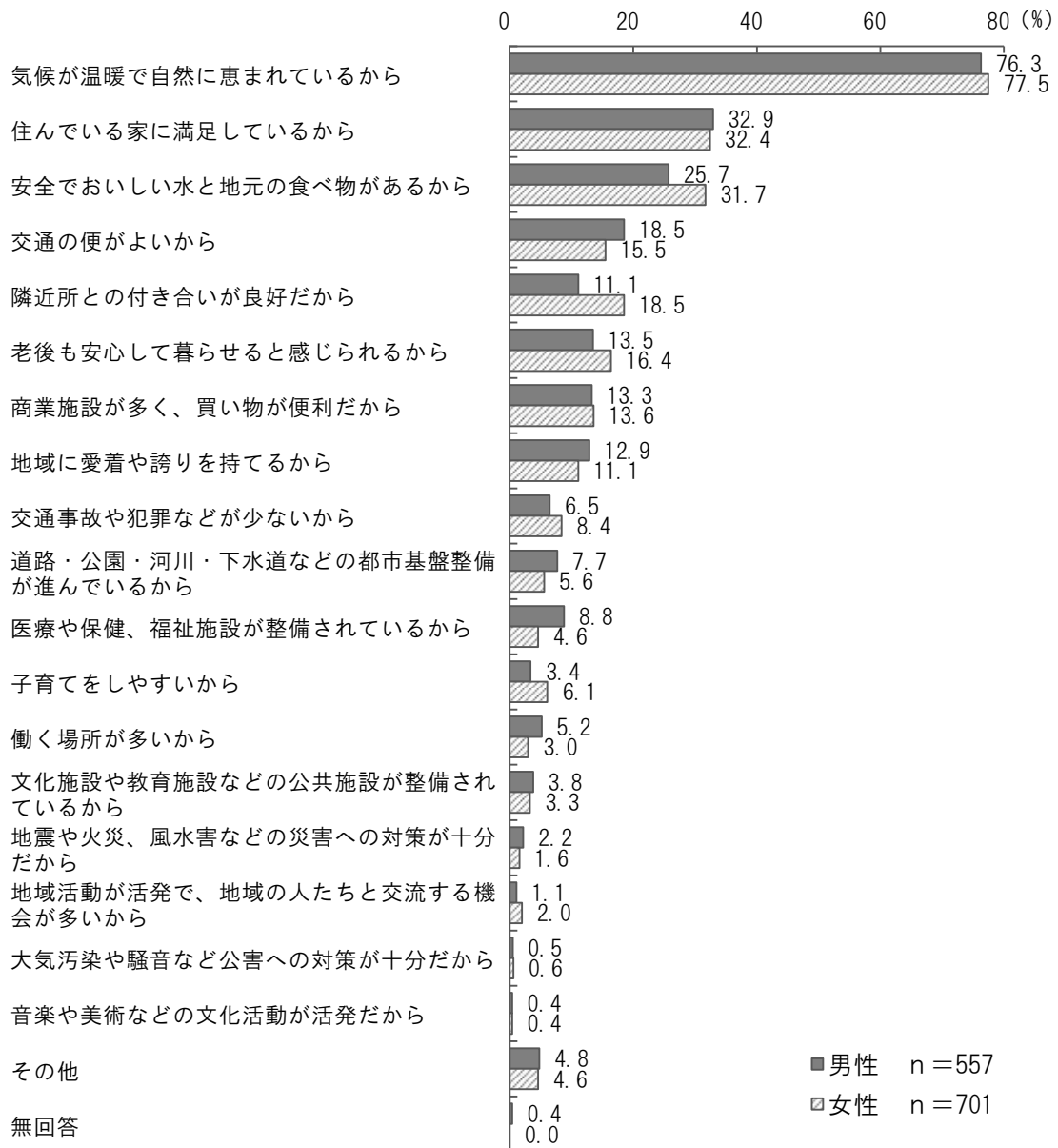
(3) 今後も住みたいと思う理由

問6で「今後も住みたいと思う」と答えた人のみ

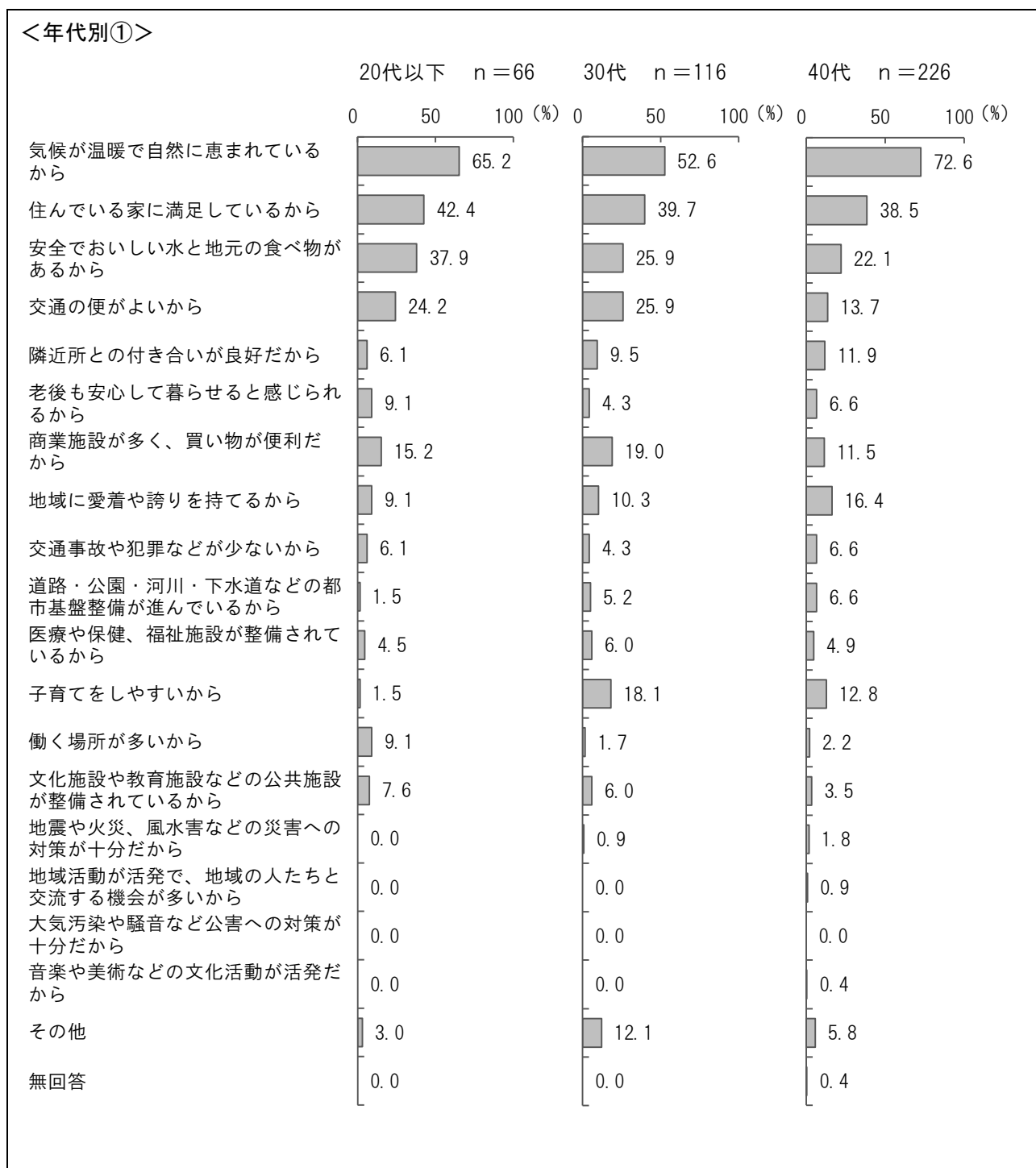
問6-1 今後も住みたいと思う理由は何ですか。次の中から3つ以内で選んで○をつけてください。

今後も富士市に住みたいと思う理由は、「気候が温暖で自然に恵まれているから」が 76.9%と最も多く、次いで「住んでいる家に満足しているから」が 32.5%、「安全でおいしい水と地元の食べ物があるから」が 29.0%となっている。

<性別>

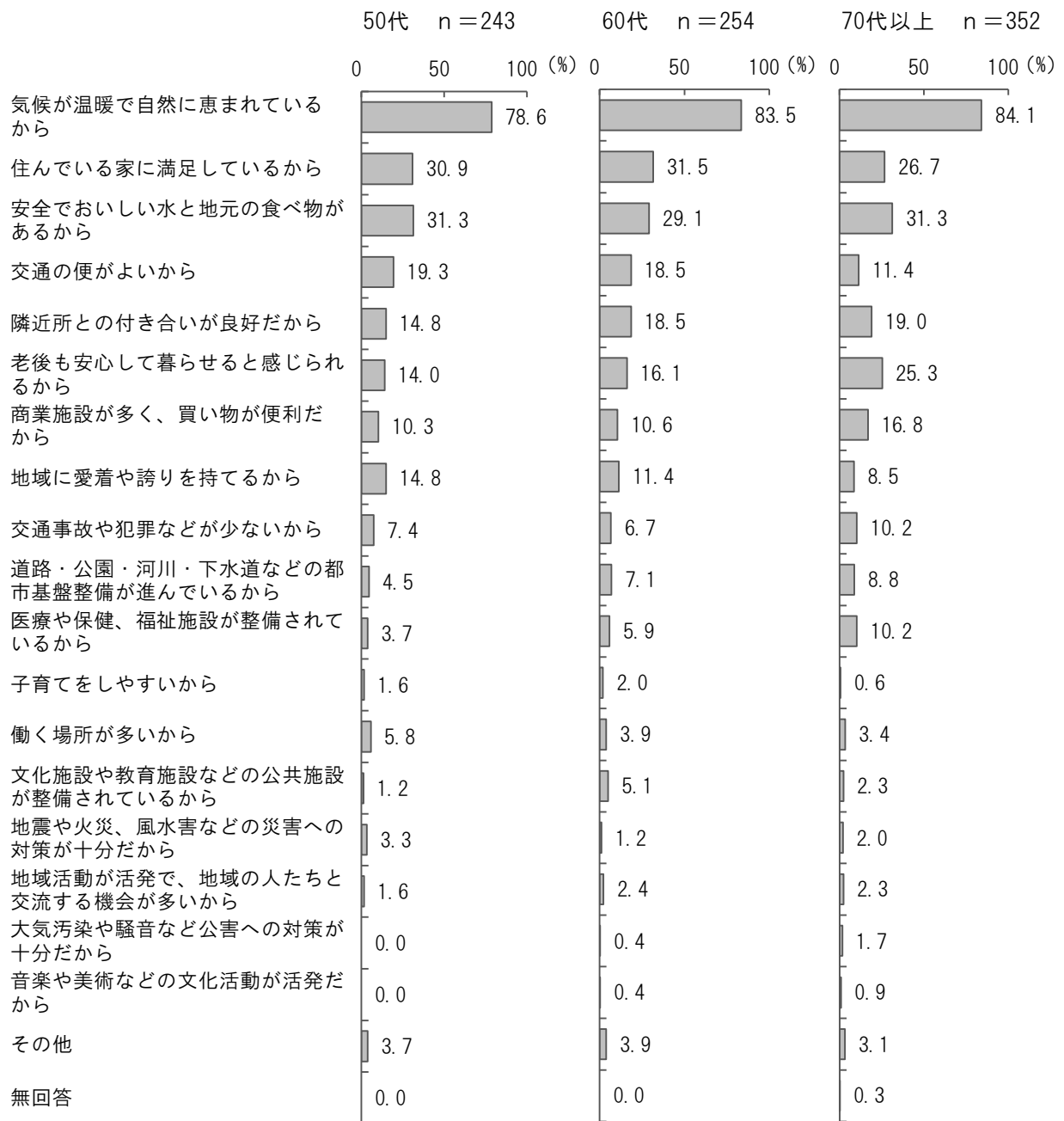


性別で見ると、女性において「安全でおいしい水と地元の食べ物があるから」「隣近所との付き合いが良好だから」が多く、男性との差が大きくなっている。



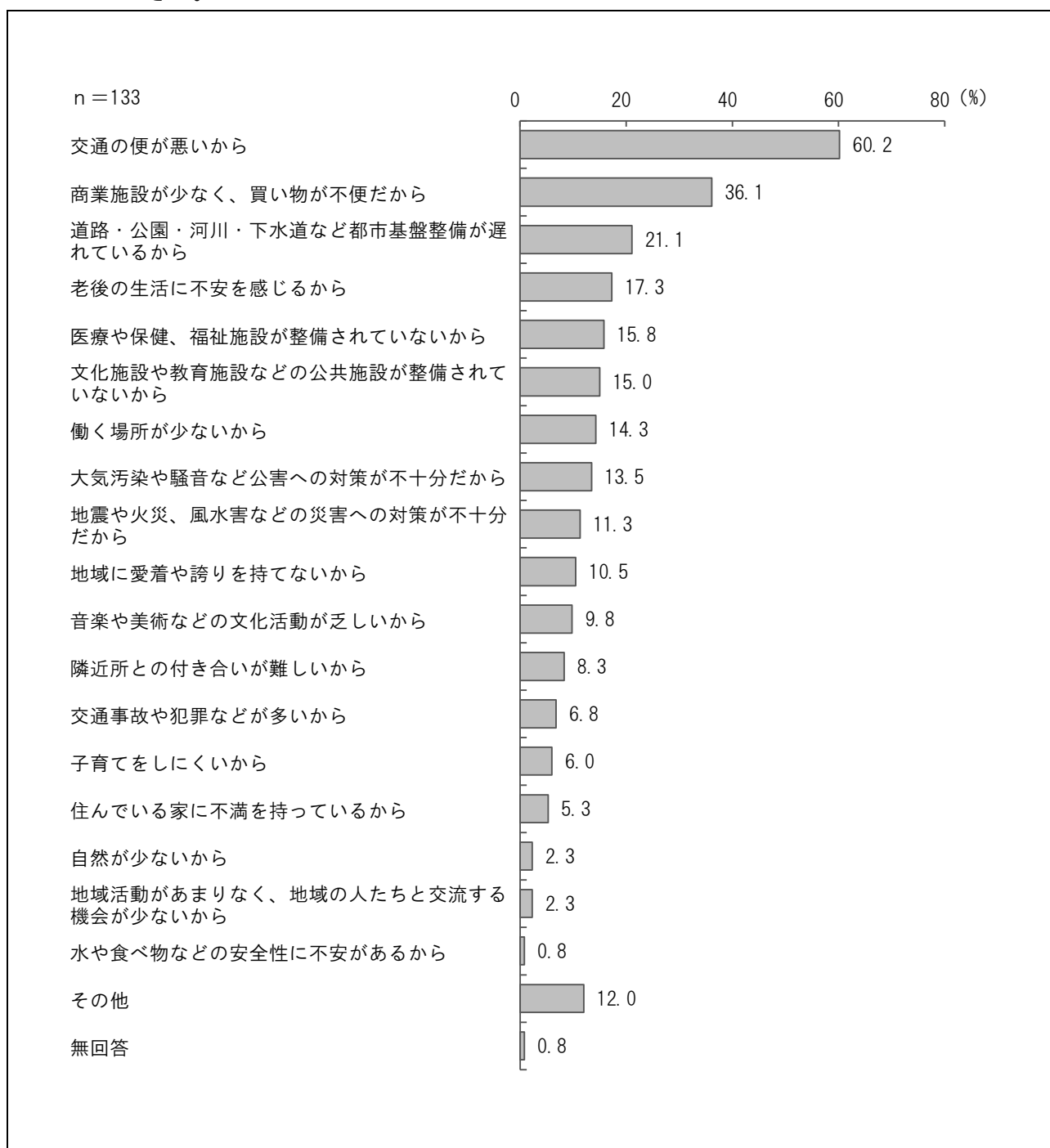
年代別では、20代以下において「安全でおいしい水と地元の食べ物があるから」が37.9%とほかの年代と比べて、多くなっている。30代においては「子育てをしやすいから」が18.1%と多く、「気候が温暖で自然に恵まれているから」が52.6%と少なくなっている。また、70代以上においては「老後も安心して暮らせると感じられるから」が25.3%と多くなっている。

<年代別②>



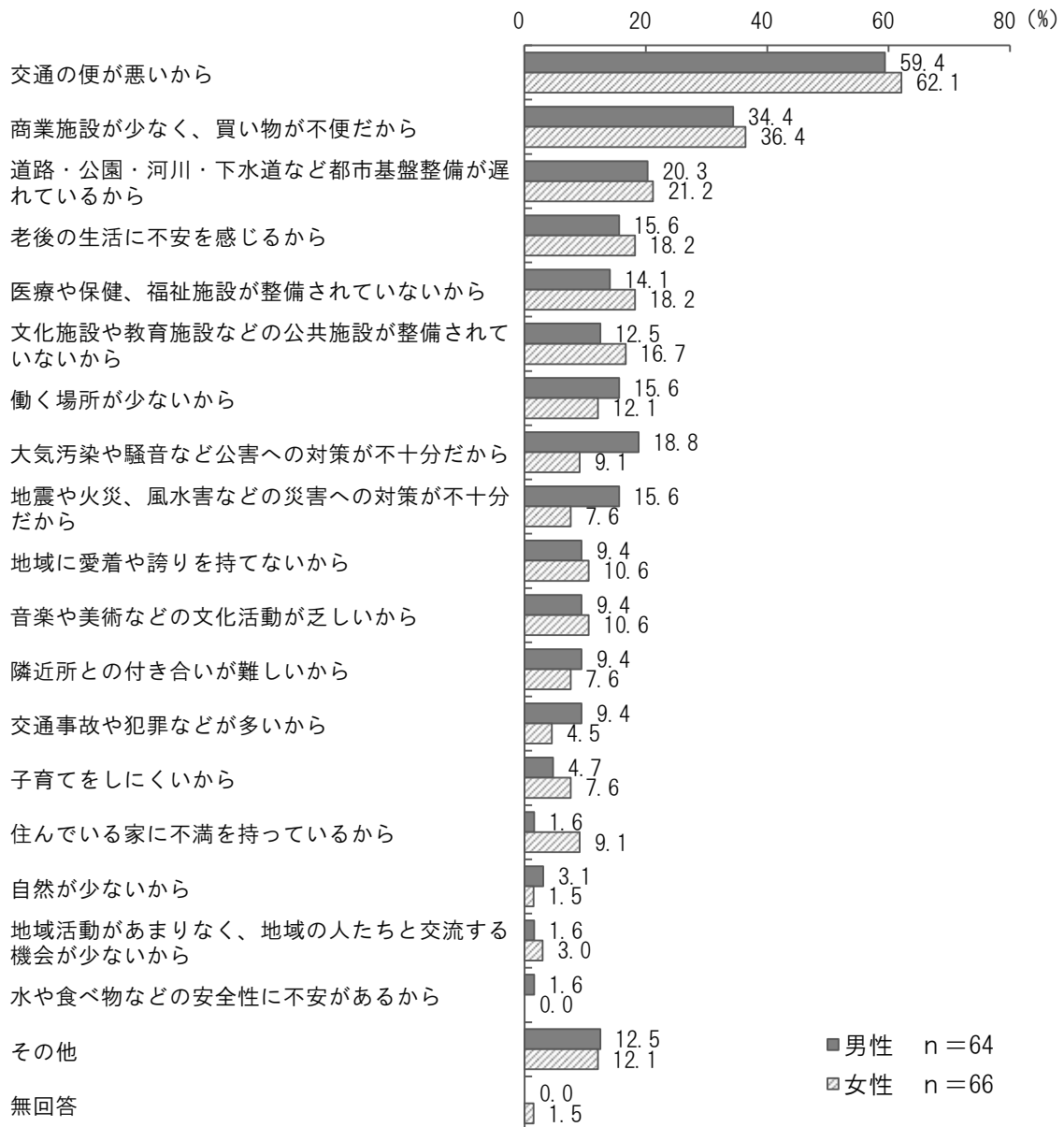
(4) このままでは住みたいとは思わない理由

問6で「このままでは住みたいとは思わない」と答えた人のみ

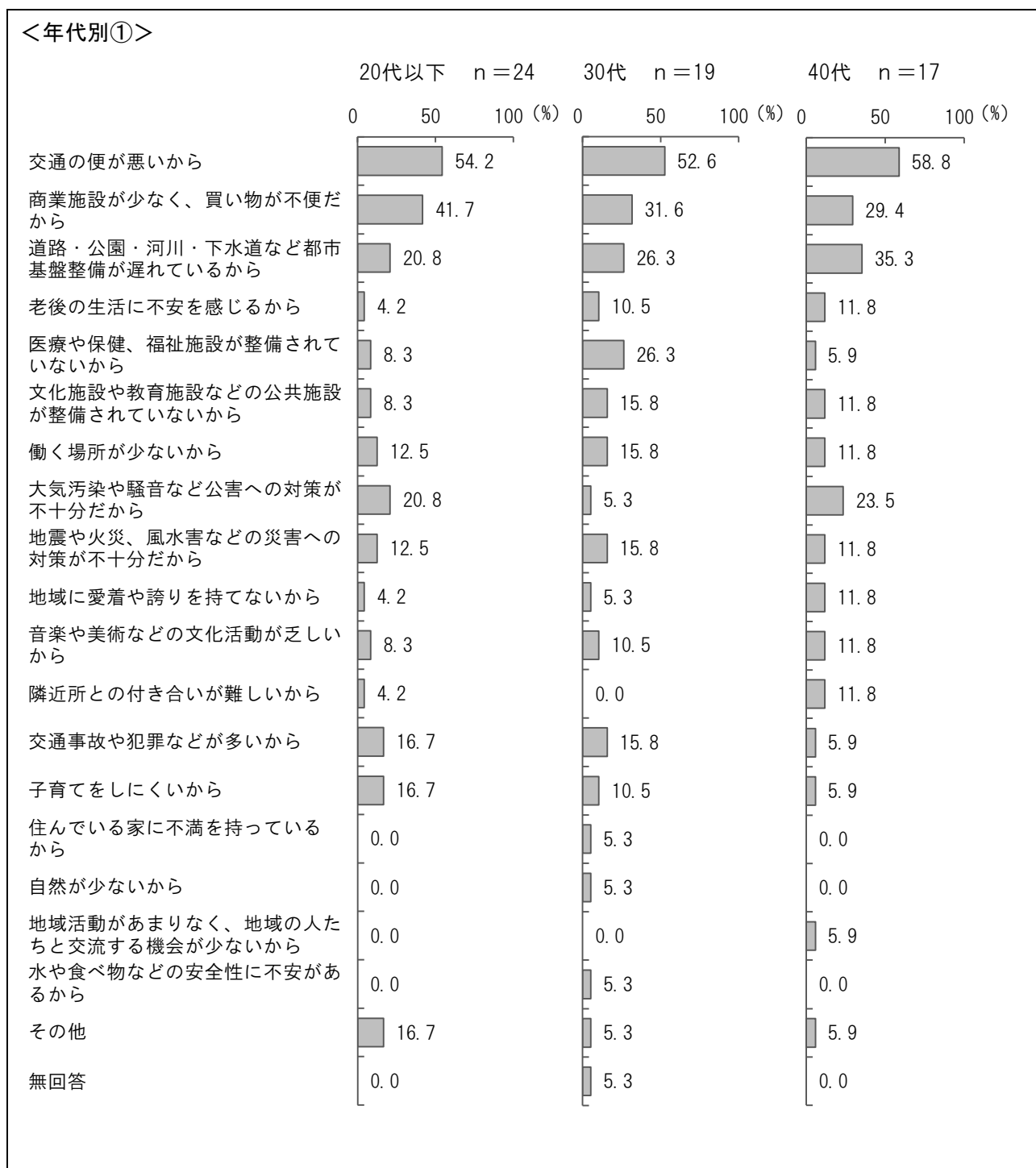
問6-2 このままでは住みたいとは思わない理由は何ですか。3つ以内で選んで○をつけてください。

このままでは住みたいとは思わない理由は、「交通の便が悪いから」が 60.2%と最も多く、次いで「商業施設が少なく、買い物が不便だから」が 36.1%、「道路・公園・河川・下水道など都市基盤整備が遅れているから」が 21.1%となっている。

<性別>

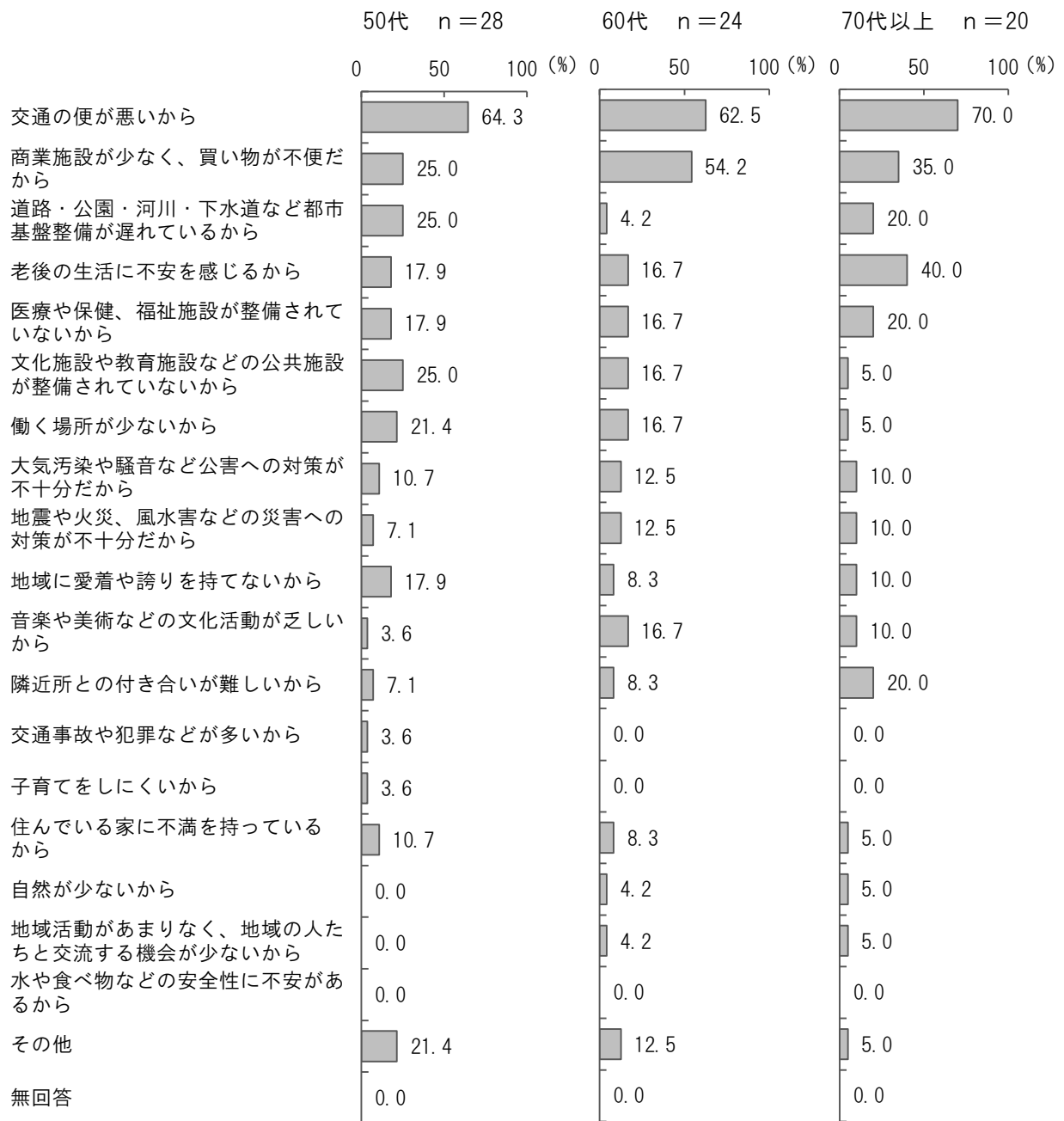


性別で見ると、男性において「大気汚染や騒音など公害への対策が不十分だから」「地震や火災、風水害などの災害への対策が不十分だから」が女性よりも2倍以上多くなっている。女性においては「住んでいる家に不満を持っているから」が9.1%と男性と比べ5倍以上多く、差が大きくなっている。



回答者数が少ないため、年代別ではコメントの掲載は省略する。

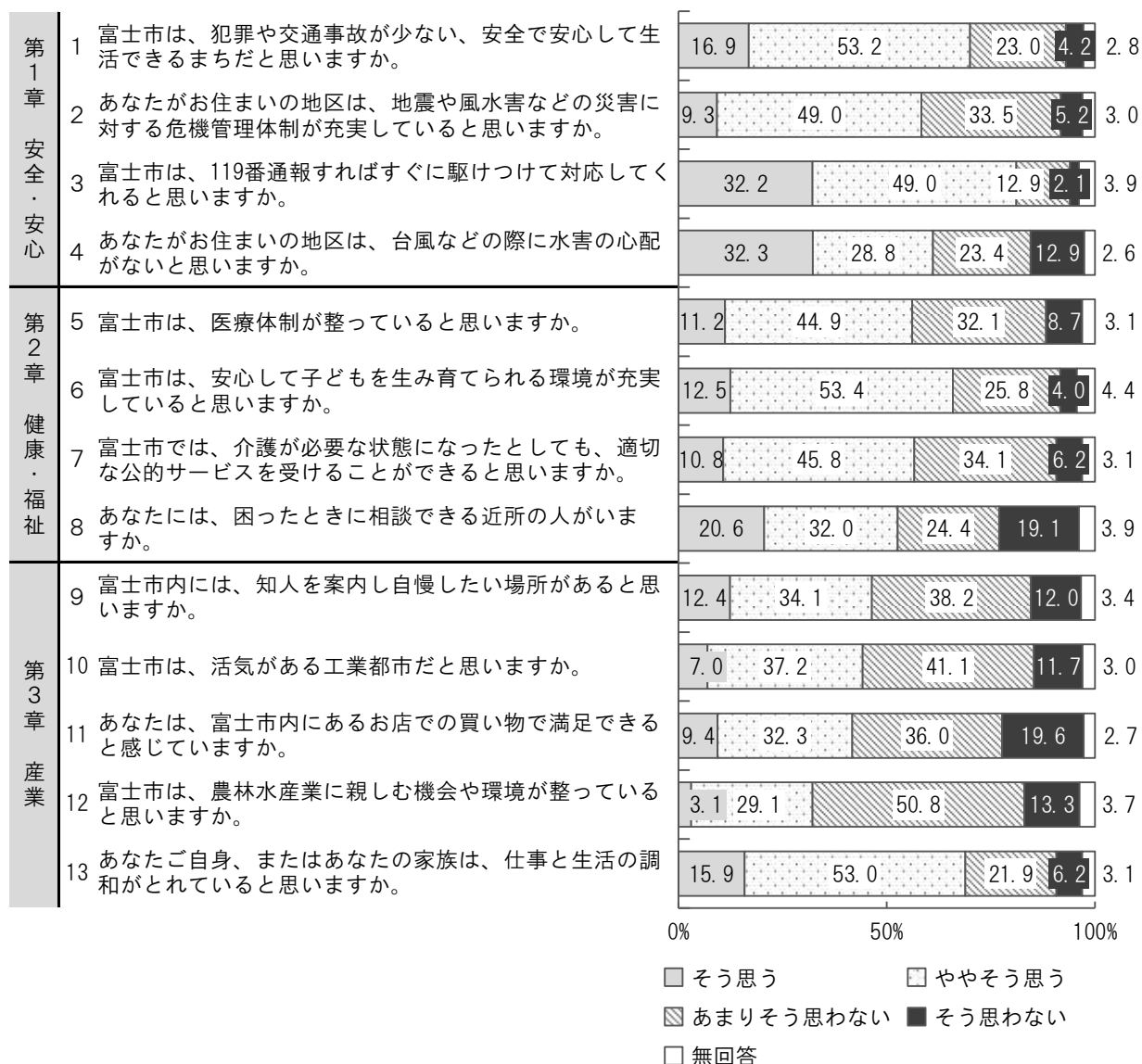
<年代別②>



(5) 富士市の各施策の満足度

問7 第五次富士市総合計画では、めざす都市像「富士山のふもと しあわせを実感できるまちふじ」を実現するため、全部で7章、29節の体系を示し、各節ごとの市民満足度を成果指標の1つに位置づけています。次の1～29の各項目の満足度について、あなたのお気持ちに近いものを1つずつ選んで○をつけてください。

n=1,707

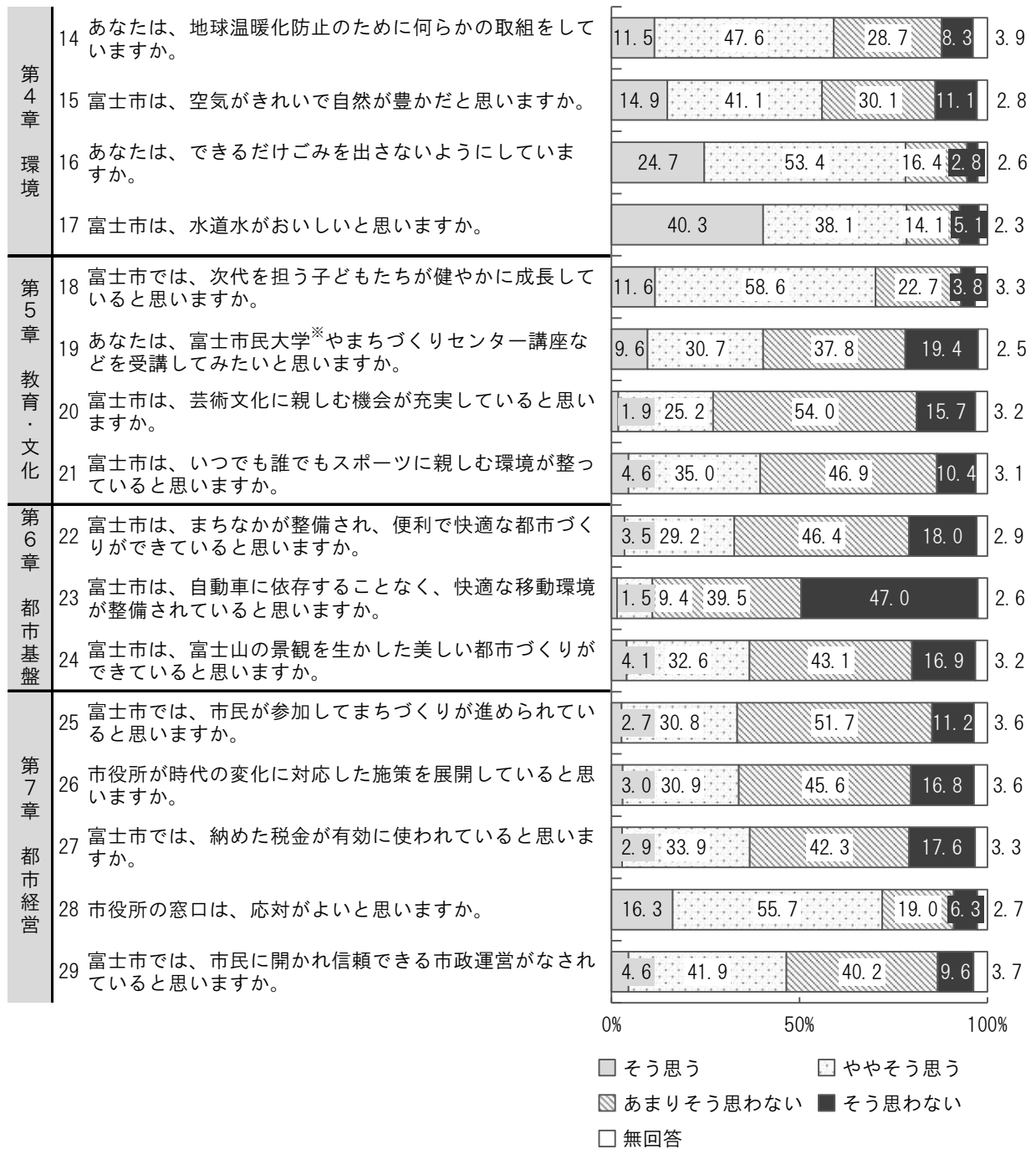


富士市の各施策の満足度において、『そう思う』（「そう思う」＋「ややそう思う」）が多い項目は、「3 富士市は、119番通報すればすぐに駆けつけて対応してくれると思いますか」（81.1%）、「17 富士市は、水道水がおいしいと思いますか」（78.4%）、「16 あなたは、できるだけごみを出さないようにしていますか」（78.1%）の順になっている。

一方、『そう思わない』（「あまりそう思わない」＋「そう思わない」）が多い項目は、「23 富士市は、自動車に依存することなく、快適な移動環境が整備されていると思いますか」（86.5%）、「20 富士市は、芸術文化に親しむ機会が充実していると思いますか」（69.7%）、「22 富士市は、まちなかが整備され、便利で快適な都市づくりができていると思いますか」（64.4%）の順になっている。

※以下、『そう思う』は「そう思う」と「ややそう思う」、『そう思わない』は「あまりそう思わない」と「そう思わない」を合わせたもの。

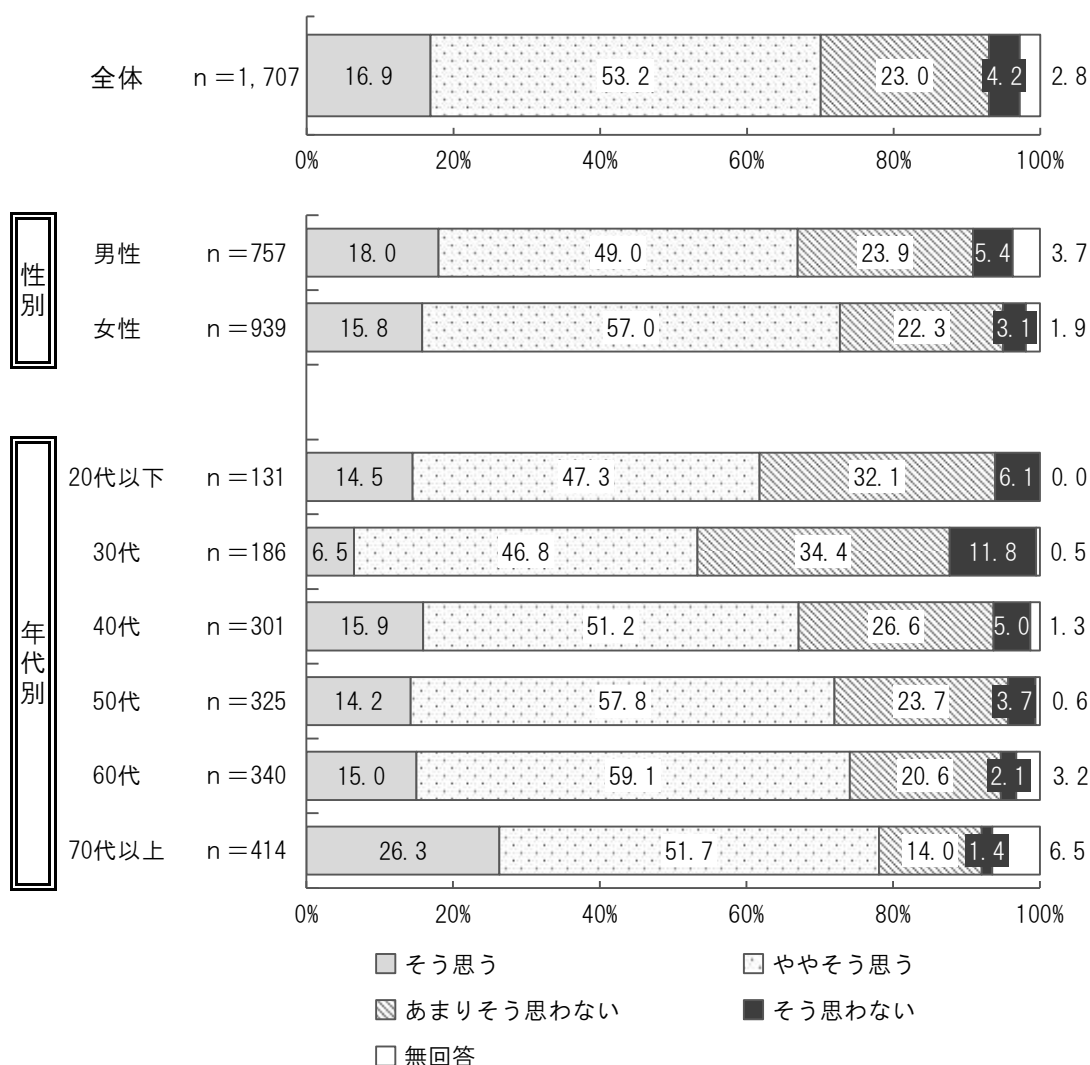
n=1,707



※高度な学習機会の提供を目的に、市教育委員会が講義形式及び講演会形式で実施する事業。

【第1章 安全・安心】安全で暮らしやすいまち

1 富士市は、犯罪や交通事故が少ない、安全で安心して生活できるまちだと思いますか。

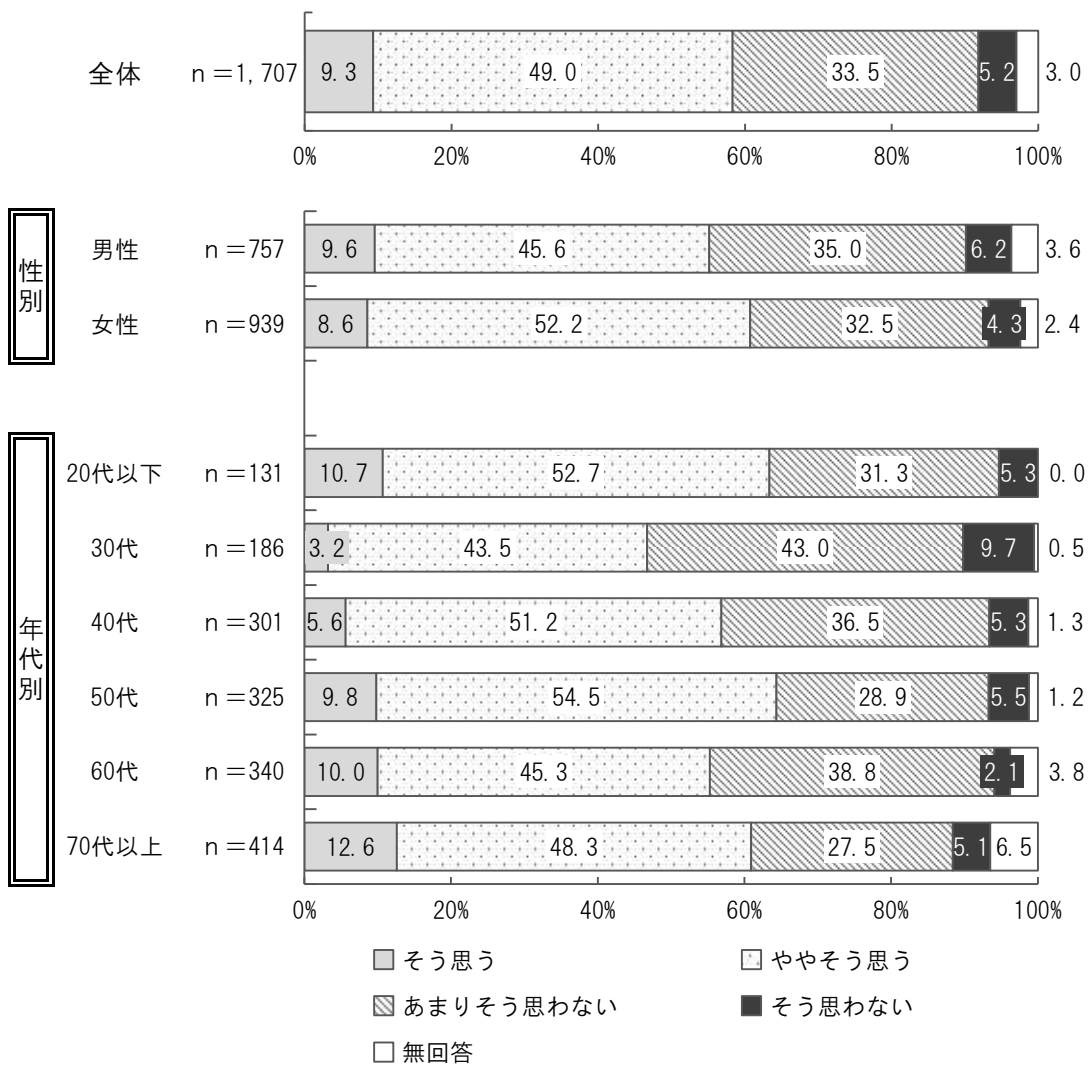


「富士市は、犯罪や交通事故が少ない、安全で安心して生活できるまちだと思いますか」という問いについては、『そう思う』が70.1%、『そう思わない』が27.1%となっている。

性別で見ると、女性において「ややそう思う」が57.0%と男性より多くなっている。

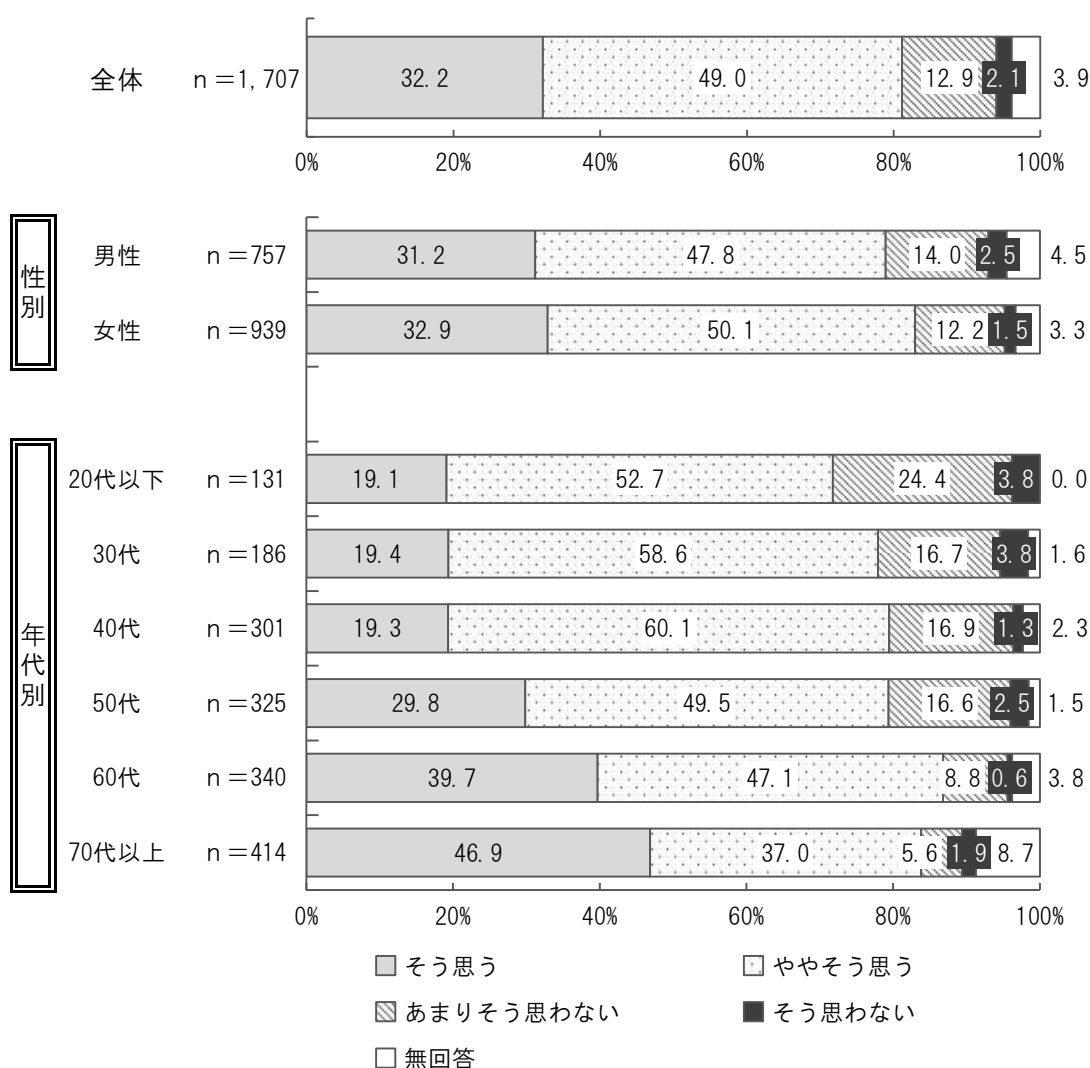
年代別では、30代において「そう思わない」が11.8%と唯一1割を超えている。70代以上においては「そう思う」が26.3%とほかの年代と比べ特に多くなっている。また、『そう思わない』は30代において46.2%と多く、70代以上においては15.5%と少なくなっている。

2 あなたがお住まいの地区は、地震や風水害などの災害に対する危機管理体制が充実していると思いますか。



「あなたがお住まいの地区は、地震や風水害などの災害に対する危機管理体制が充実していると思いますか」という問いについては、『そう思う』が58.3%、『そう思わない』が38.7%となっている。性別で見ると、女性において「ややそう思う」が52.2%と多く、半数を超えている。年代別では、『そう思わない』は30代において52.7%と多く、半数を超えている。

3 富士市は、119番通報すればすぐに駆けつけて対応してくれると思いますか。

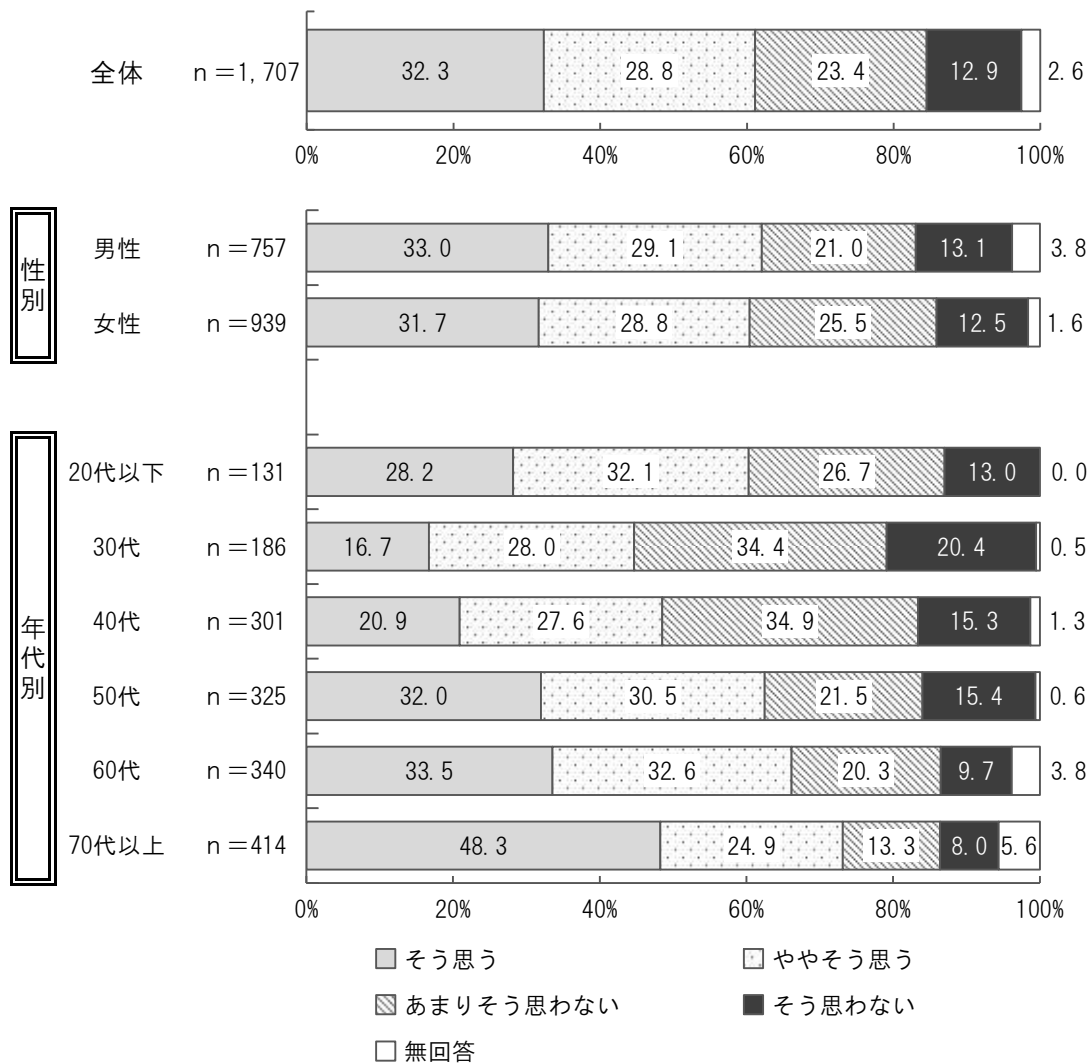


「富士市は、119番通報すればすぐに駆けつけて対応してくれると思いますか」という問いについては、『そう思う』が81.1%と多く、『そう思わない』は15.0%となっている。

性別で見ると、大きな差異は見られない。

年代別では、20代以下において「あまりそう思わない」が24.4%とほかの年代と比べ多くなっている。70代以上においては「そう思う」が46.9%と、20代以下、30代、40代よりも2倍以上多くなっている。また、『そう思わない』は20代以下において28.2%と多くなっている。

4 あなたがお住まいの地区は、台風などの際に水害の心配がないと思いますか。



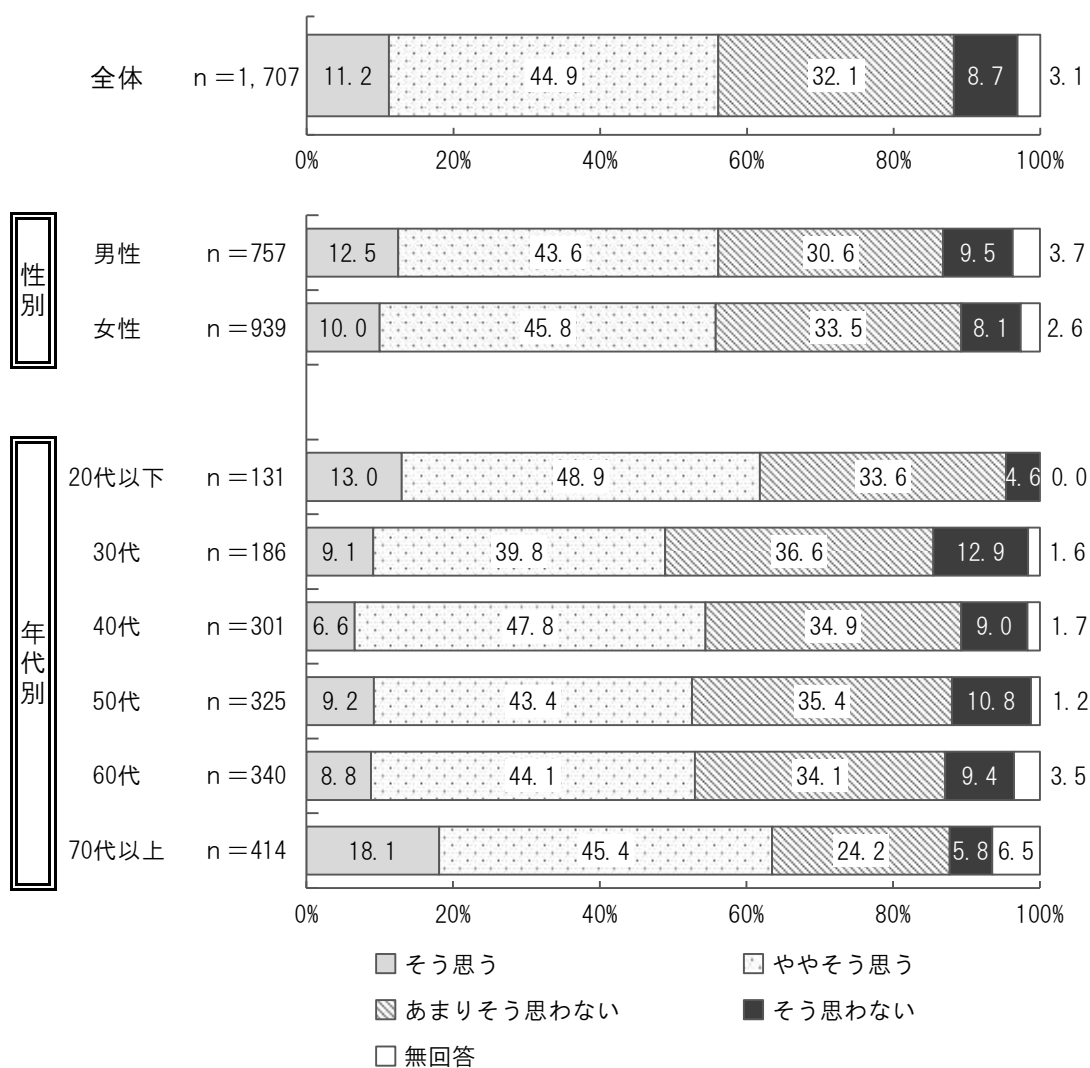
「あなたがお住まいの地区は、台風などの際に水害の心配がないと思いますか」という問いについては、『そう思う』が61.1%、『そう思わない』が36.3%となっている。

性別で見ると、大きな差異は見られない。

年代別では、30代において「そう思わない」が20.4%とほかの年代と比べ多くなっている。70代以上においては「そう思う」が48.3%と多く、5割近い数値になっている。また、『そう思わない』は70代以上において21.3%と少なくなっている。

【第2章 健康・福祉】健やかに安心して暮らせるまち

5 富士市は、医療体制が整っていると思いますか。

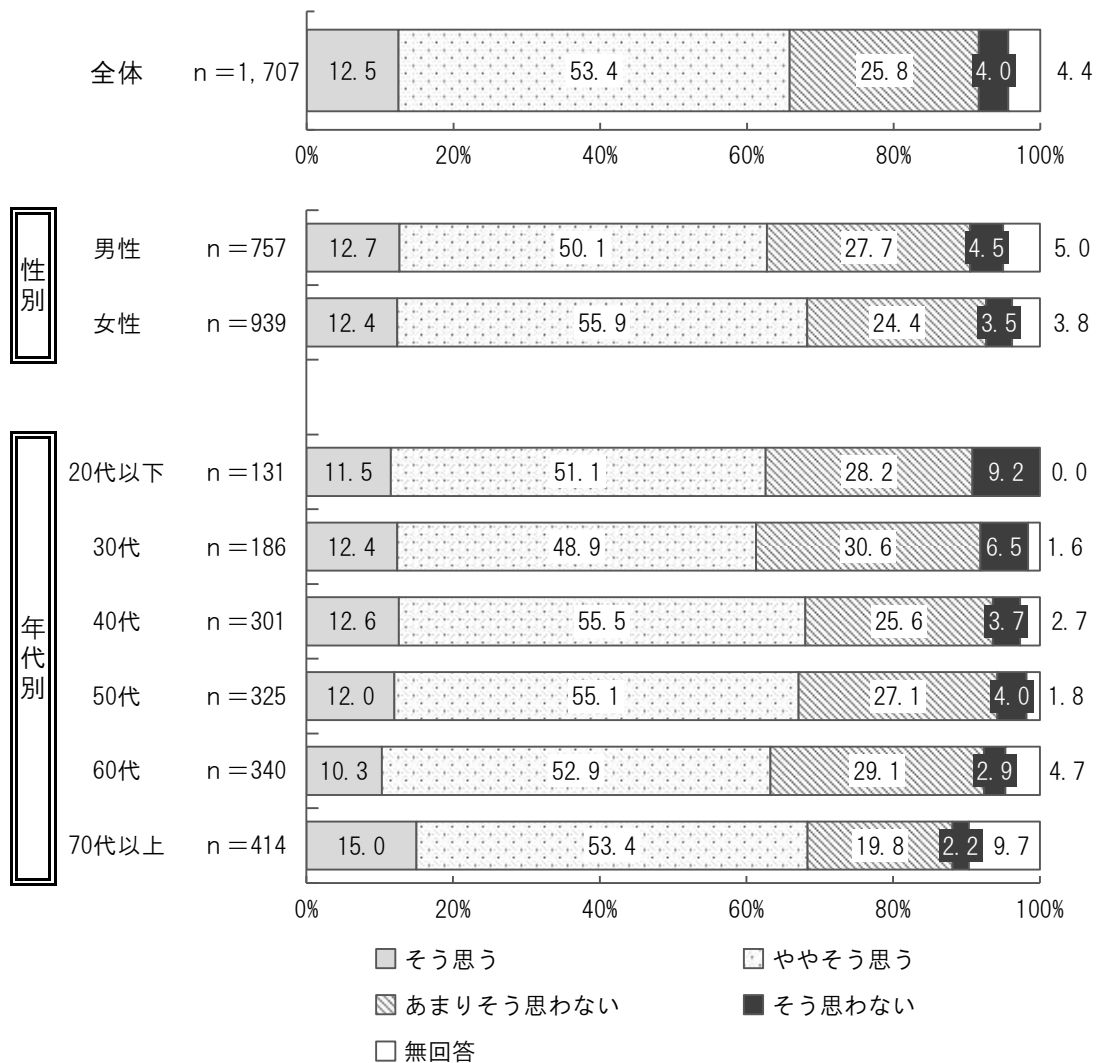


「富士市は、医療体制が整っていると思いますか」という問いについては、『そう思う』が56.1%、『そう思わない』が40.8%となっている。

性別で見ると、大きな差異は見られない。

年代別では、70代以上において「そう思う」が18.1%とほかの年代と比べ多くなっている。また、『そう思わない』は70代以上において30.0%と少なくなっている。

6 富士市は、安心して子どもを産み育てられる環境が充実していると思いますか。

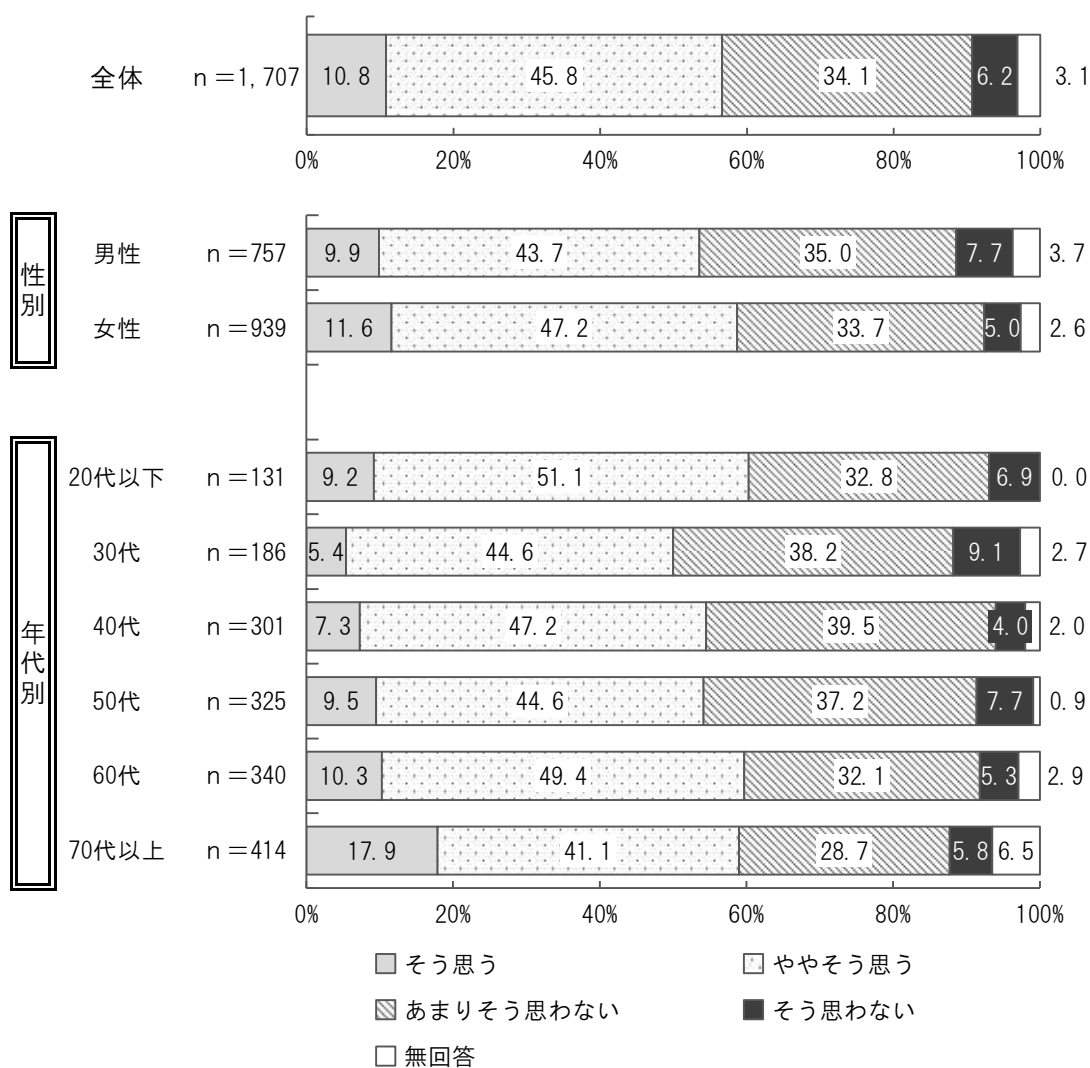


「富士市は、安心して子どもを産み育てられる環境が充実していると思いますか」という問いについては、『そう思う』が65.8%、『そう思わない』が29.8%となっている。

性別で見ると、女性において「ややそう思う」が55.9%と男性より多くなっている。

年代別では、70代以上において「あまりそう思わない」が19.8%とほかの年代と比べ少なく、2割を下回っている。また、『そう思わない』は70代以上において22.0%と少なくなっている。

7 富士市では、介護が必要な状態になったとしても、適切な公的サービスを受けることができると思えますか。

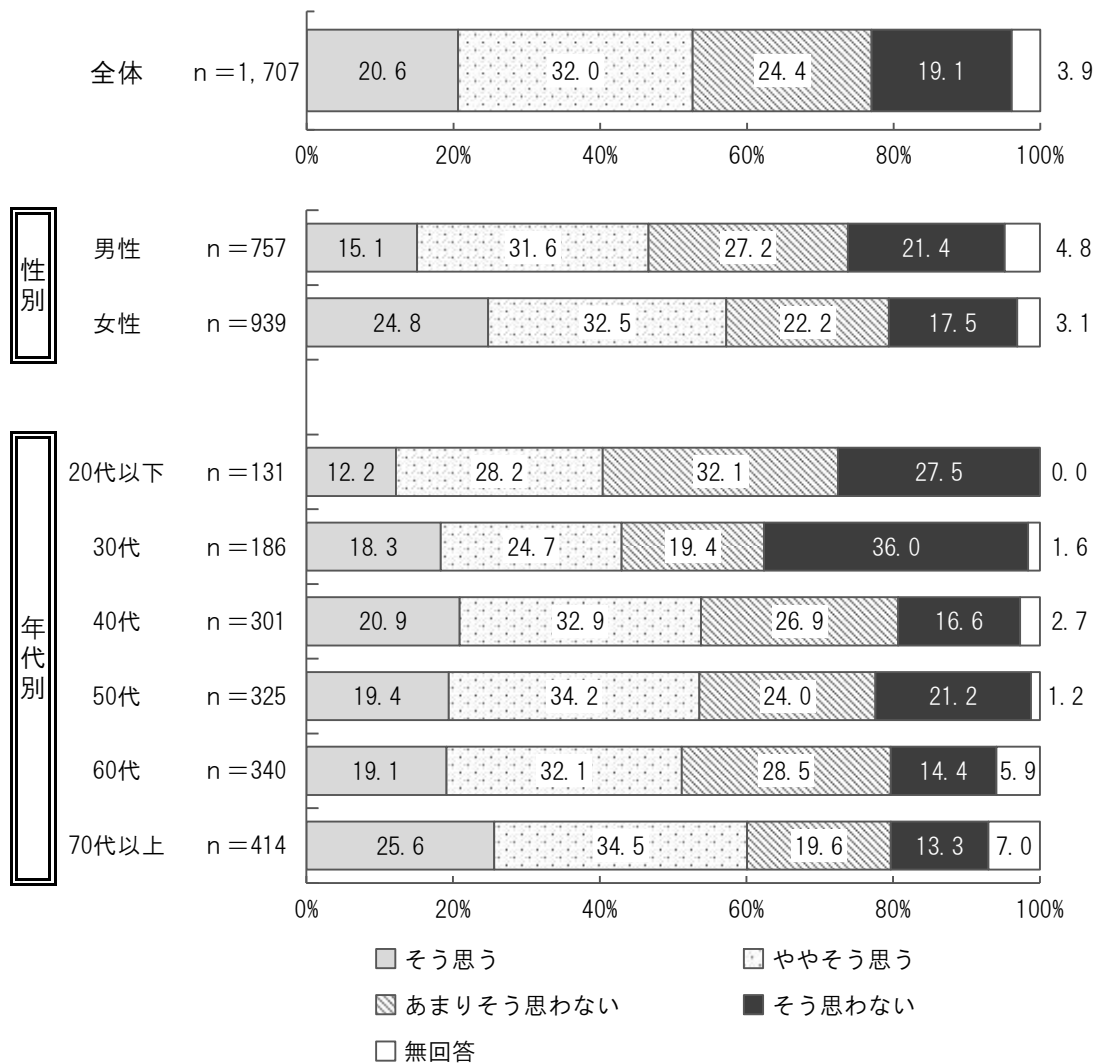


「富士市では、介護が必要な状態になったとしても、適切な公的サービスを受けることができると思えますか」という問いについては、『そう思う』が56.6%、『そう思わない』が40.3%となっている。

性別で見ると、『そう思う』は女性において58.8%と男性より多くなっている。

年代別では、70代以上において「そう思う」が17.9%とほかの年代と比べ多くなっているが、ほとんど差が見られないものの『そう思う』では20代以下が60.3%で最も多く、次いで60代の59.7%、70代以上の58.9%となっている。

8 あなたには、困ったときに相談できる近所の人がありますか。



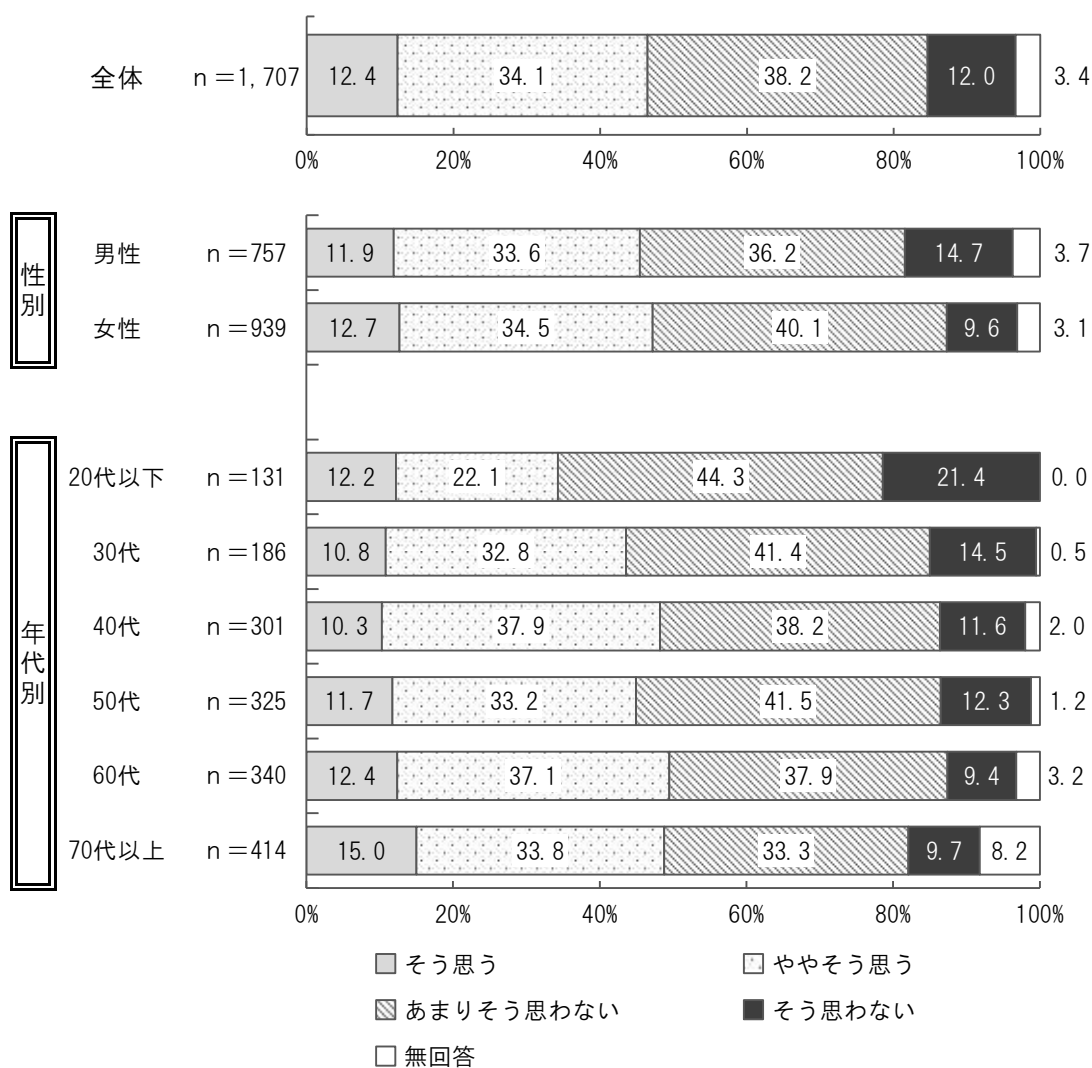
「あなたには、困ったときに相談できる近所の人がありますか」という問いについては、『そう思う』が52.6%、『そう思わない』が43.5%となっている。

性別で見ると、「そう思う」は女性のほうが24.8%と多くなっている。一方、「あまりそう思わない」は男性のほうが27.2%と多くなっている。また、『そう思う』は女性において57.3%と多く半数以上となっている。

年代別では、20代以下において「そう思う」が12.2%とほかの年代と比べ少なくなっている。30代においては「そう思わない」が36.0%と多くなっている。また、『そう思わない』は70代以上において32.9%と少なく、20代以下では59.5%と6割近い数値となり、30代も55.4%と半数を超えている。

【第3章 産業】産業が交流するにぎわいのまち

9 富士市内には、知人を案内し自慢したい場所があると思いますか。

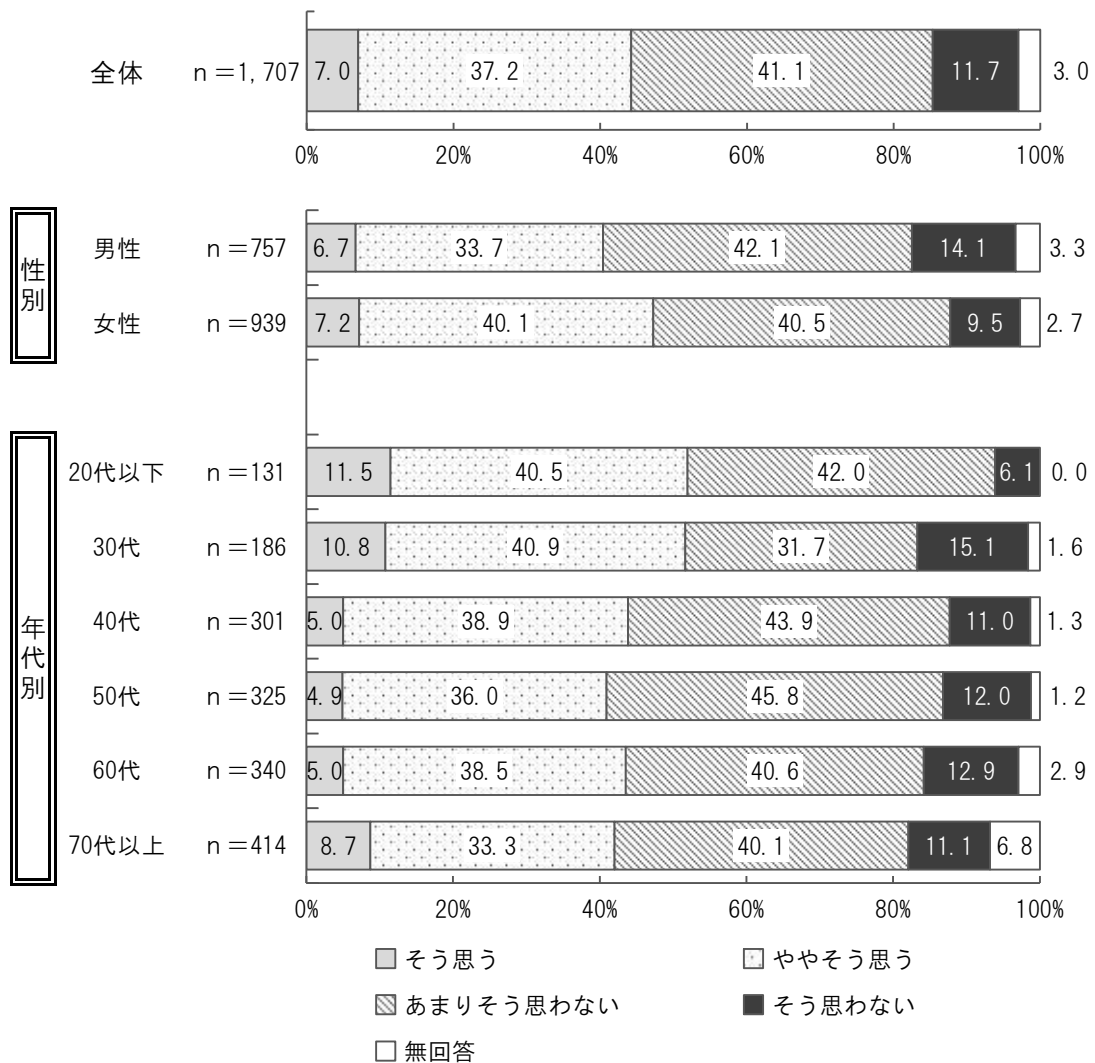


「富士市内には、知人を案内し自慢したい場所があると思いますか」という問いについては、『そう思う』が46.5%、『そう思わない』が50.1%となっている。

性別で見ると、男性において「そう思わない」が14.7%と女性より多くなっている。

年代別では、20代以下において「ややそう思う」が22.1%とほかの年代と比べ少なくなっている。また、『そう思わない』は20代以下において65.6%と多くなっている。

10 富士市は、活気がある工業都市だと思いますか。

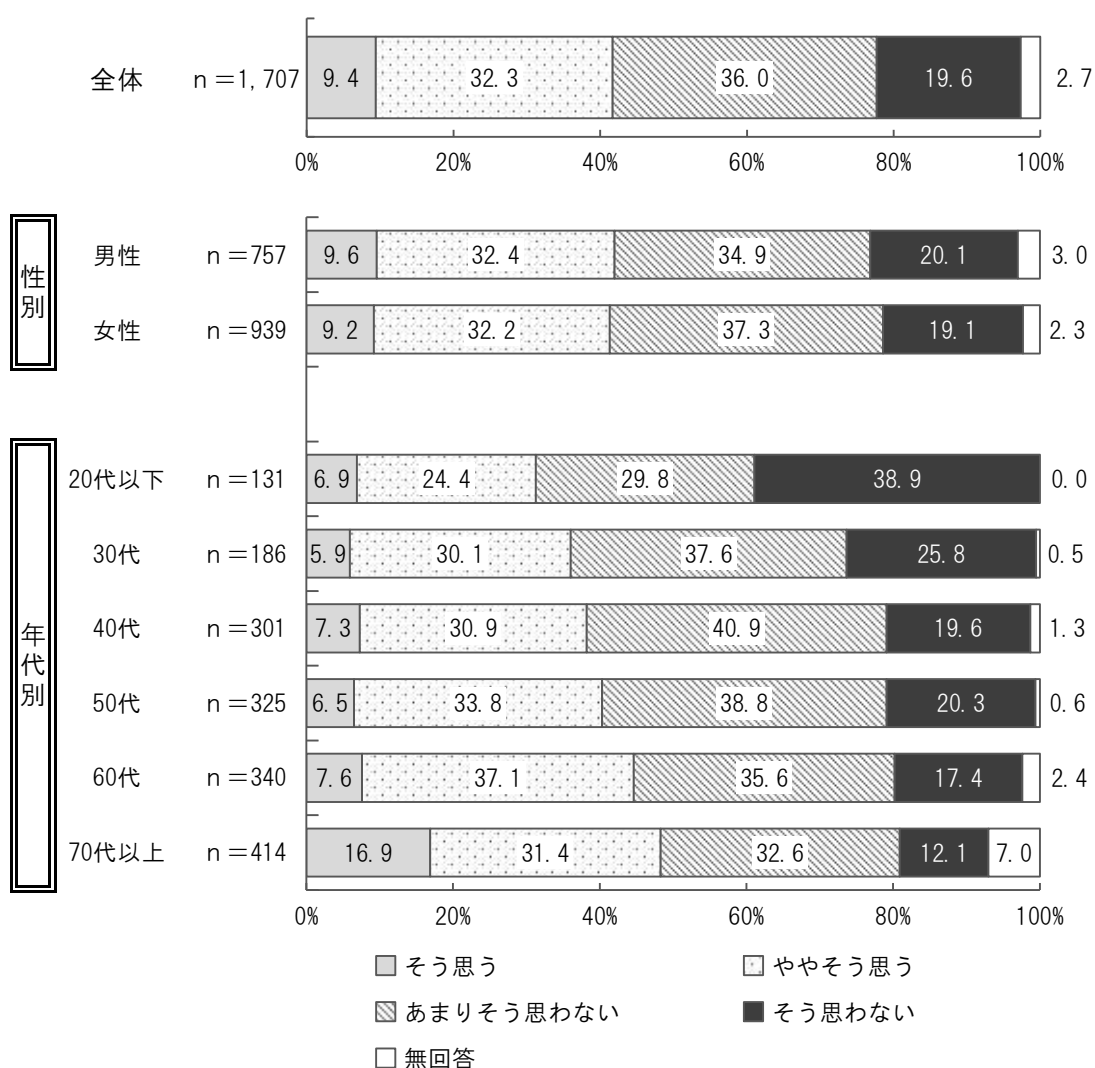


「富士市は、活気がある工業都市だと思いますか」という問いについては、『そう思う』が44.2%、『そう思わない』が52.8%となっている。

性別で見ると、「ややそう思う」は女性が40.1%と男性より多くなっている。

年代別では、30代において「あまりそう思わない」が31.7%とほかの年代と比べ少なくなっている。

11 あなたは、富士市内にあるお店での買い物で満足できると感じていますか。

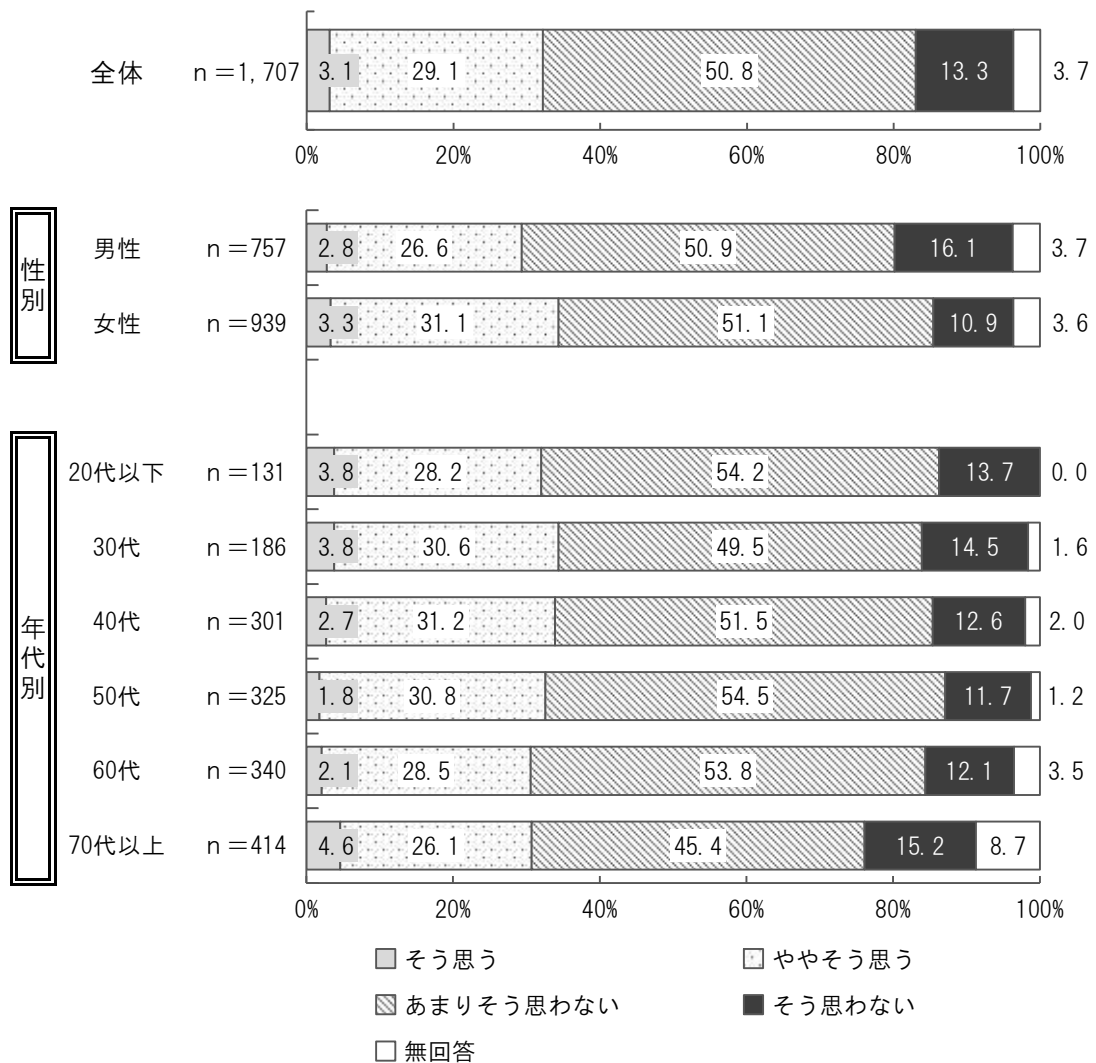


「あなたは、富士市内にあるお店での買い物で満足できると感じていますか」という問いについては、『そう思う』が41.7%、『そう思わない』が55.6%となっている。

性別で見ると、大きな差異は見られない。

年代別では、20代以下において「そう思わない」が38.9%とほかの年代と比べ多く、70代以上の12.1%と3倍以上の差がある。70代以上においては「そう思う」が16.9%と多くほかの年代の倍の数値となっている。また、『そう思わない』は20代以下において68.7%と多く、70代以上においては44.7%と少なくなっている。また、年代が上がるごとに『そう思う』が多くなっている。

12 富士市は、農林水産業に親しむ機会や環境が整っていると思いますか。

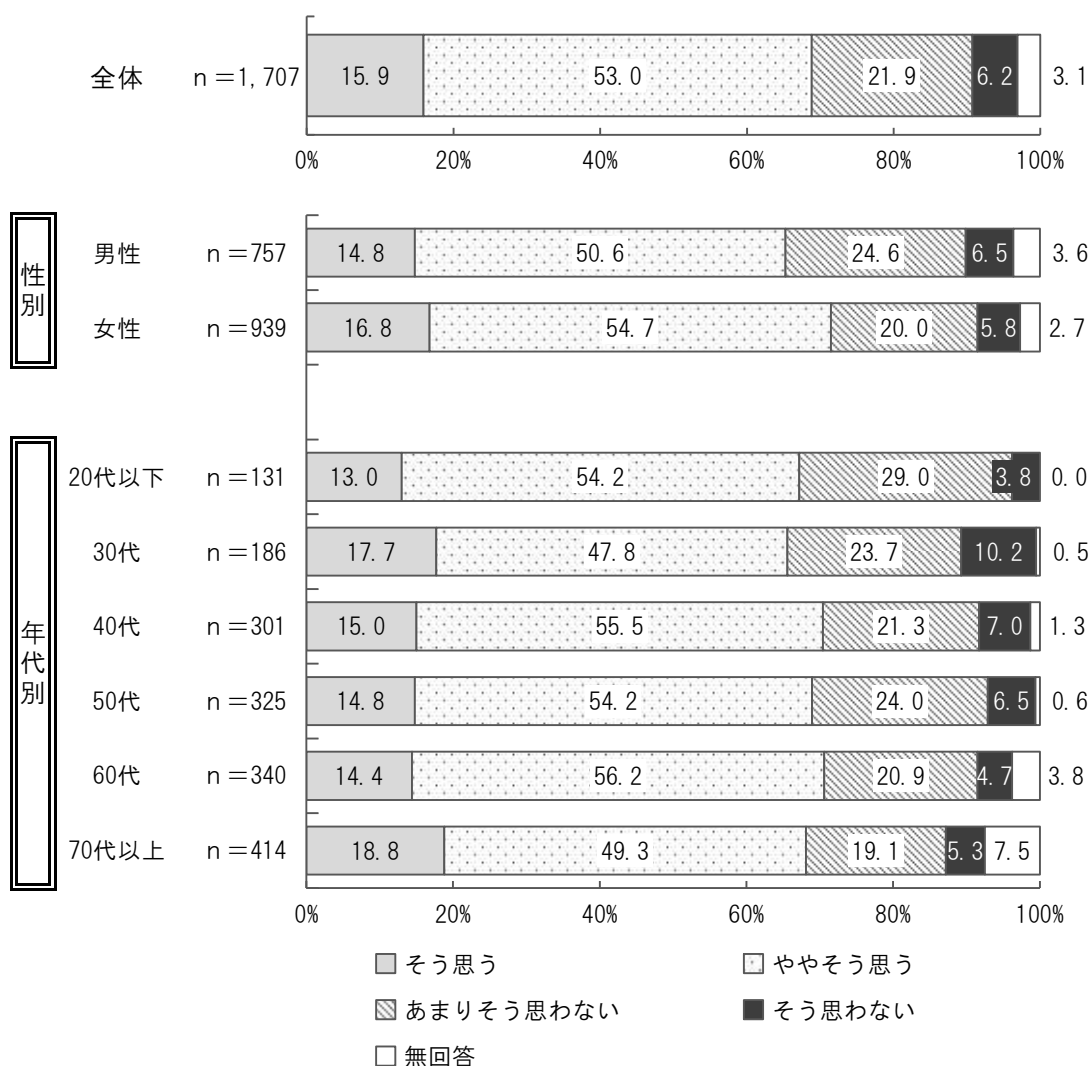


「富士市は、農林水産業に親しむ機会や環境が整っていると思いますか」という問いについては、『そう思う』が32.2%、『そう思わない』が64.1%となっている。

性別で見ると、男性において「そう思わない」が16.1%と女性より多くなっている。また、『そう思う』は女性において34.4%と男性より多くなっている。

年代別では、大きな差異は見られない。

13 あなたご自身、またはあなたの家族は、仕事と生活の調和がとれていると思いますか。



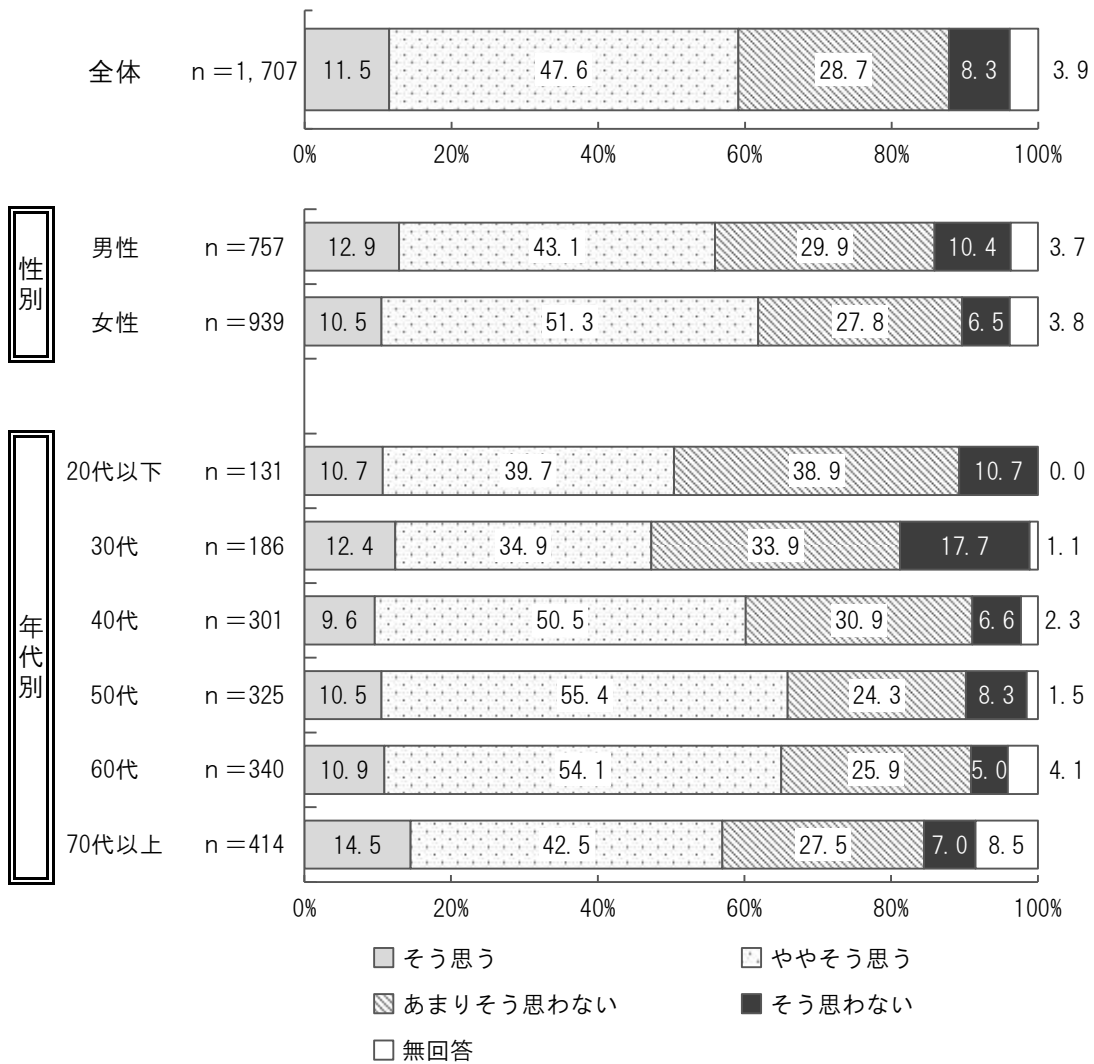
「あなたご自身、またはあなたの家族は、仕事と生活の調和がとれていると思いますか」という問いについては、『そう思う』が68.8%、『そう思わない』が28.1%となっている。

性別で見ると、『そう思う』は女性において71.6%と男性より多くなっている。

年代別では、20代以下において「あまりそう思わない」が29.0%とほかの年代と比べ多くなっている。

【第4章 環境】人と自然が共生し環境負荷の少ないまち

14 あなたは、地球温暖化防止のために何らかの取組をしていますか。

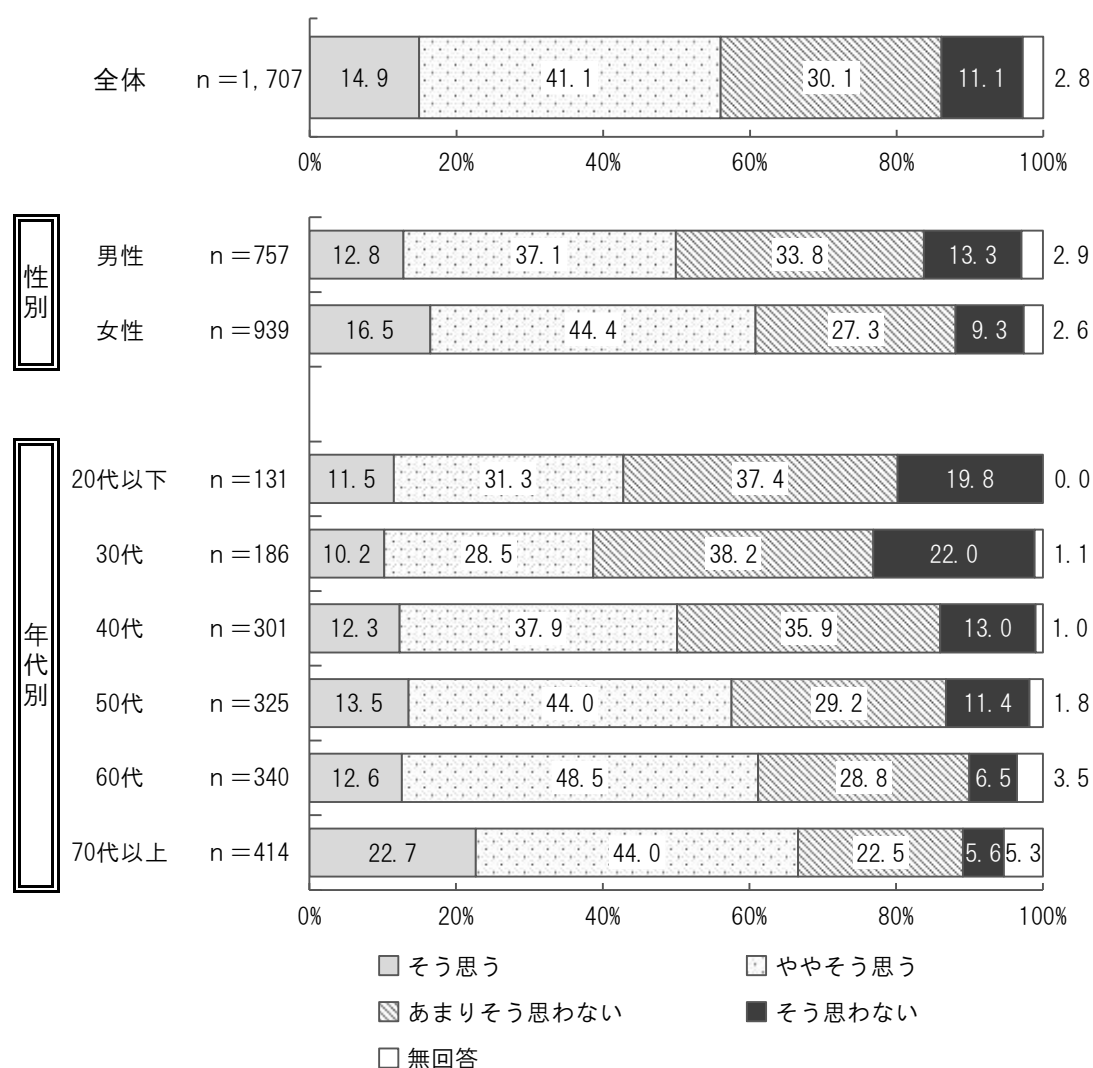


「あなたは、地球温暖化防止のために何らかの取組をしていますか」という問いについては、『そう思う』が59.2%、『そう思わない』が37.0%となっている。

性別で見ると、女性において「ややそう思う」が51.3%と男性より多くなっている。また、『そう思わない』は男性において40.3%と女性より多くなっている。

年代別では、20代以下において「あまりそう思わない」が38.9%とほかの年代と比べ多くなっている。30代においては「そう思わない」が17.7%と特に多く、「あまりそう思わない」と合わせると、51.6%となり半数以上になっている。

15 富士市は、空気がきれい自然が豊かだと思いますか。

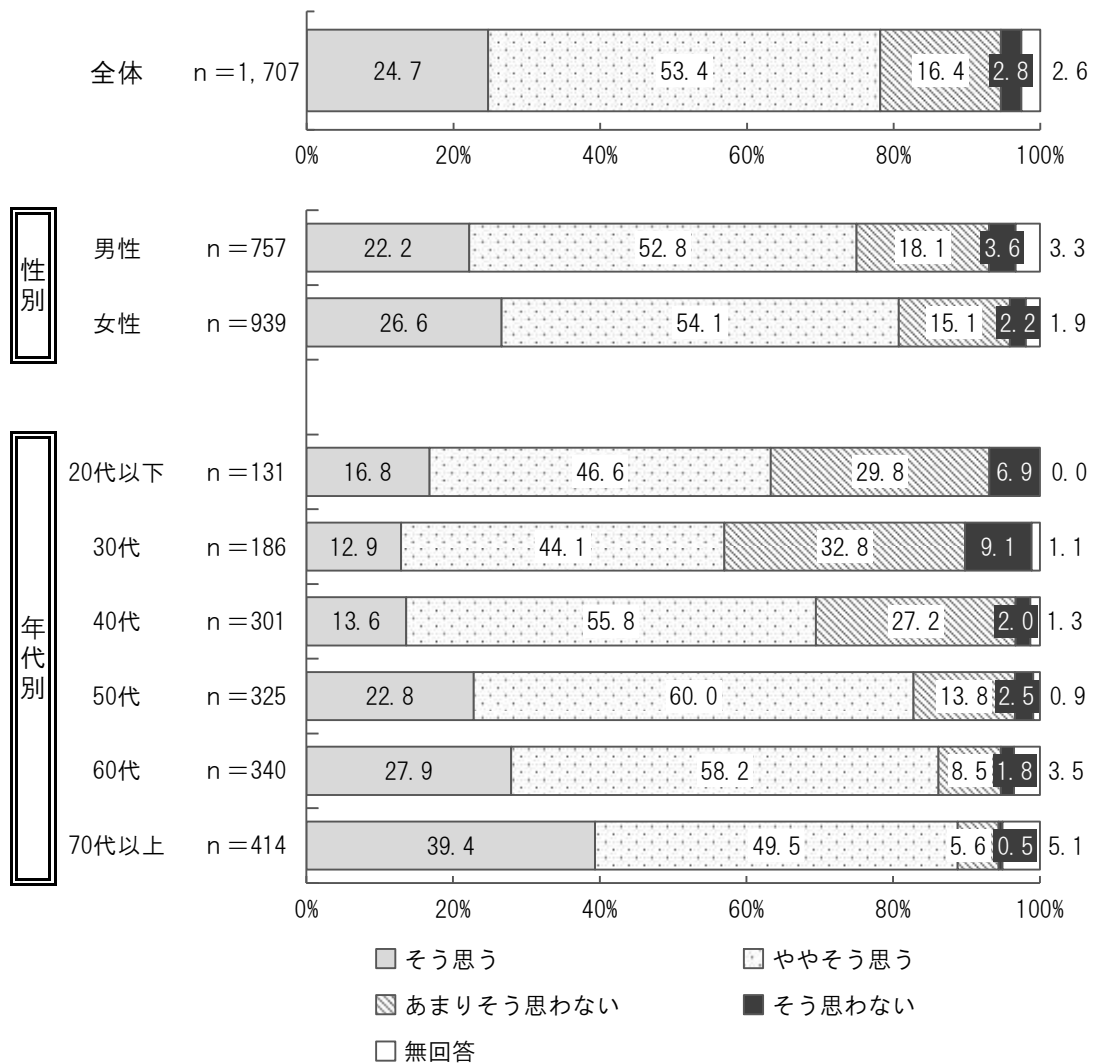


「富士市は、空気がきれい自然が豊かだと思いますか」という問いについては、『そう思う』が56.0%、『そう思わない』が41.2%となっている。

性別で見ると、女性において「ややそう思う」が44.4%と多くなっている。男性においては『そう思わない』が47.2%と多くなっている。

年代別では、70代以上において「そう思う」が22.7%とほかの年代と比べ、特に多くなっている。また、『そう思わない』は30代が60.2%、20代以下が57.3%と多くなっているのに対し、70代以上においては28.0%と少なくなっている。

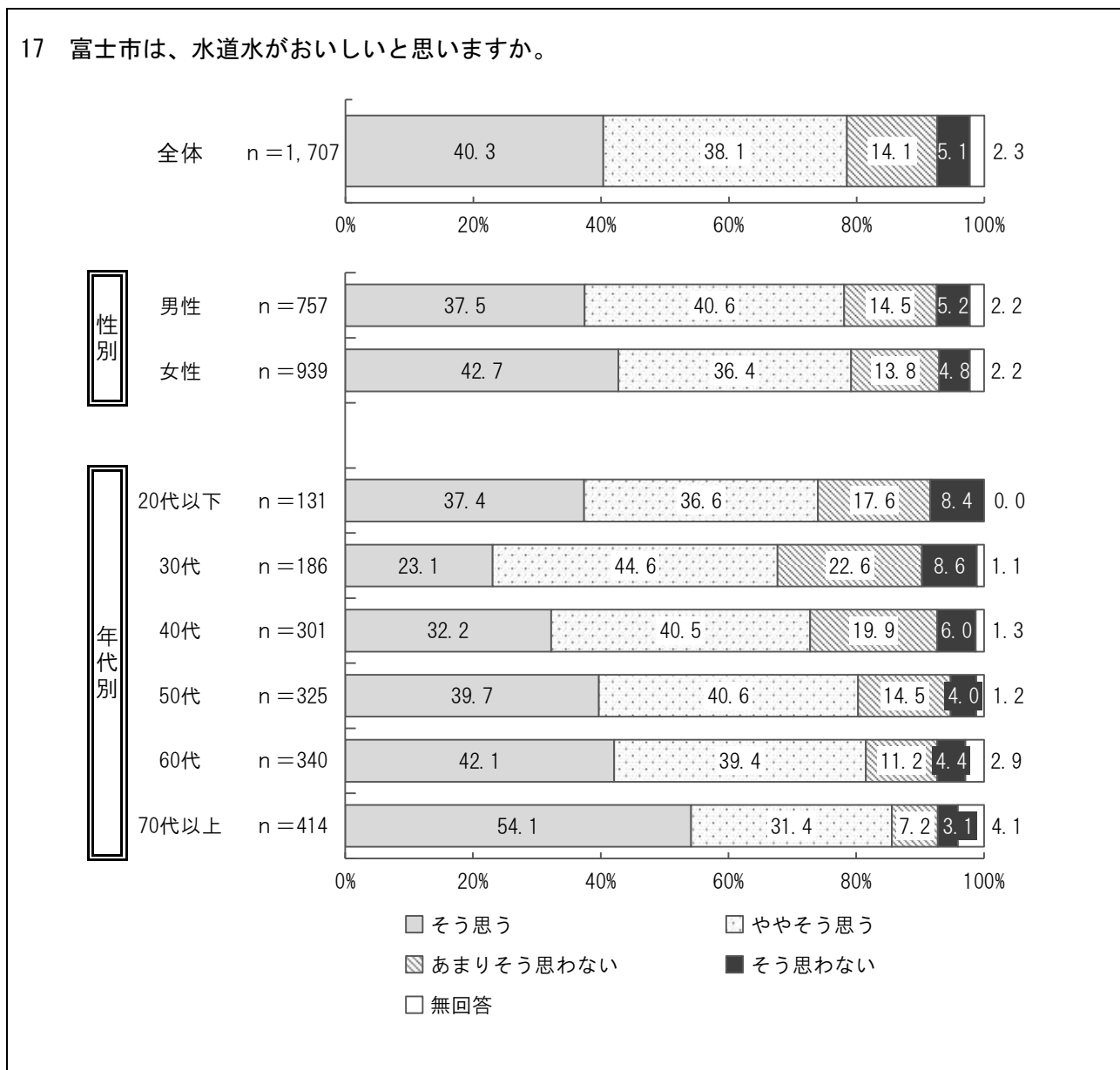
16 あなたは、できるだけごみを出さないようにしていますか。



「あなたは、できるだけごみを出さないようにしていますか」という問いについては、『そう思う』が78.1%、『そう思わない』が19.2%となっている。

性別で見ると、『そう思う』が女性において80.7%と、男性の75.0%に比べ多くなっている。

年代別では、70代以上において「そう思う」が39.4%とほかの年代と比べ多く、「ややそう思う」を合わせると88.9%となっている。一方、30代において『そう思う』は57.0%と少なくなっている。



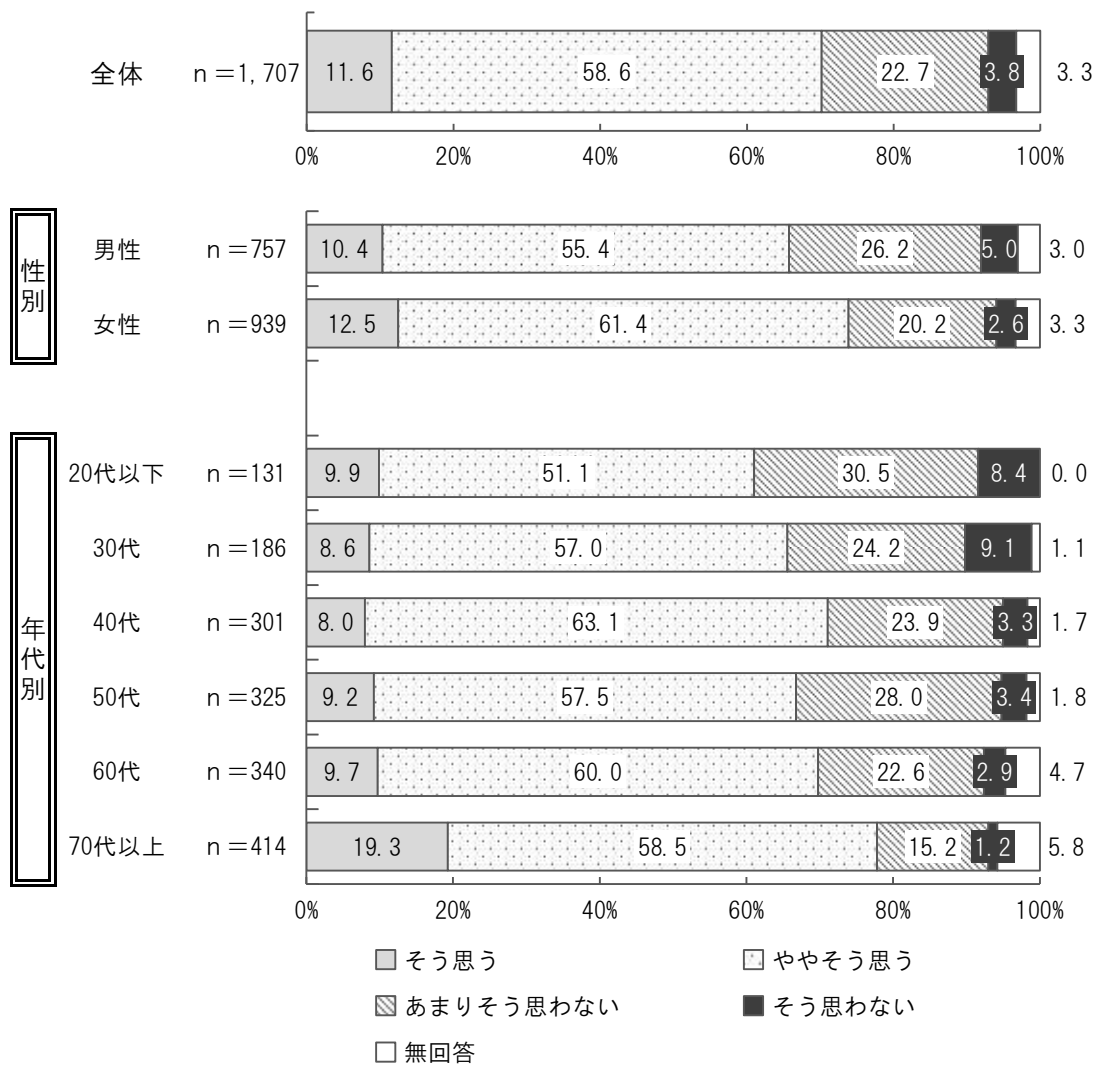
「富士市は、水道水がおいしいと思いますか」という問いについては、『そう思う』が78.4%、『そう思わない』が19.2%となっている。

性別で見ると、女性において「そう思う」が42.7%と男性より多くなっている。

年代別では、30代において「そう思う」が23.1%とほかの年代と比べ少なくなっている。70代以上においては「そう思う」が54.1%と半数を超え、多くなっている。また、『そう思わない』は30代において31.2%と多く、70代以上においては10.4%と少なくなっている。

【第5章 教育・文化】魅力ある教育を実現するまち

18 富士市では、次代を担う子どもたちが健やかに成長していると思いますか。

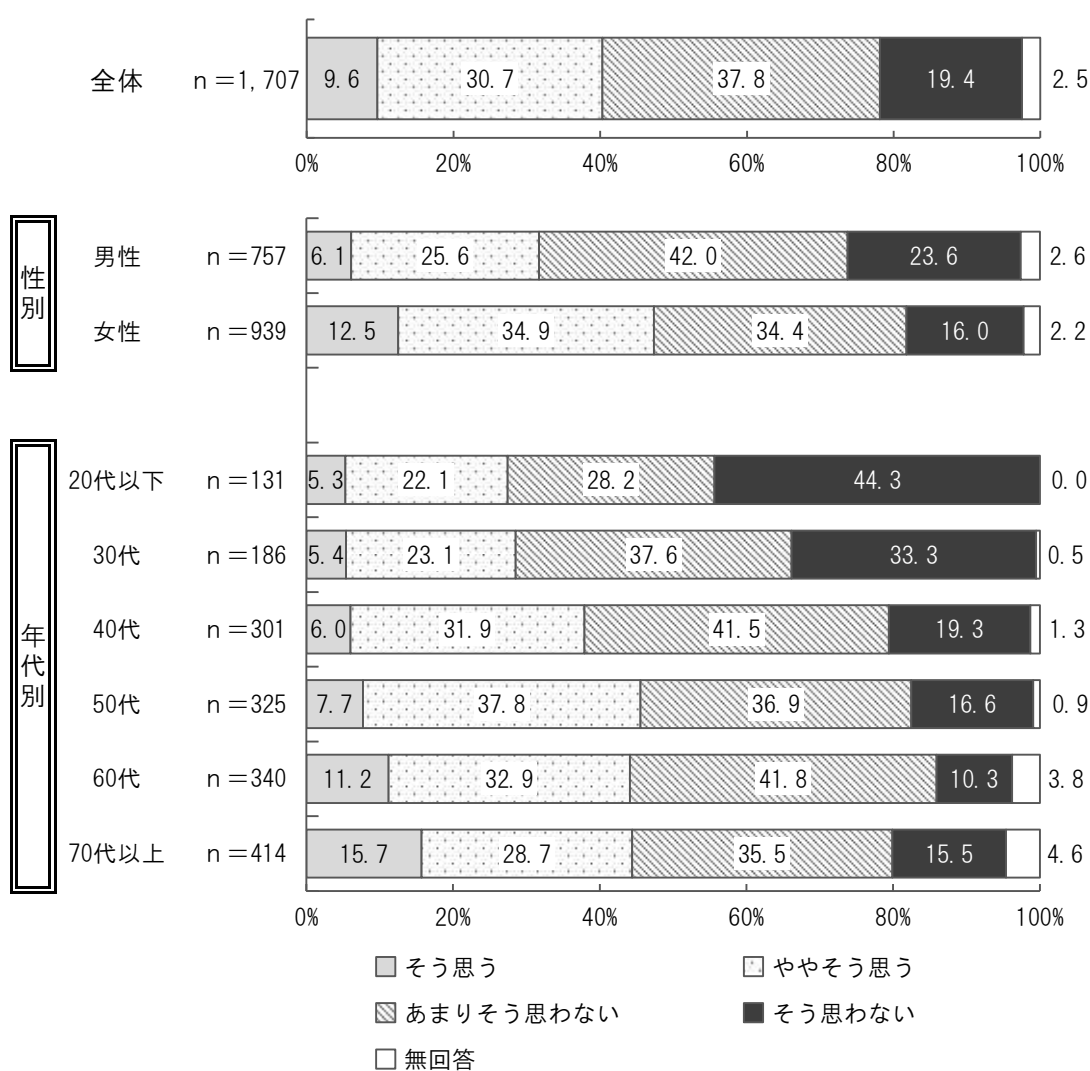


「富士市では、次代を担う子どもたちが健やかに成長していると思いますか」という問いについては、『そう思う』が70.2%、『そう思わない』が26.5%となっている。

性別で見ると、女性において「ややそう思う」が61.4%と多くなっている。男性においては「あまりそう思わない」が26.2%と女性より多くなっている。また、『そう思わない』は男性において31.2%と女性の22.8%に比べ、多くなっている。

年代別では、20代以下において「ややそう思う」が51.1%とほかの年代と比べ少なくなっている。70代以上においては「そう思う」が19.3%とほかの年代と比べ多くなっている。また、『そう思わない』は20代以下において38.9%と多く、70代以上においては16.4%と少なくなっている。

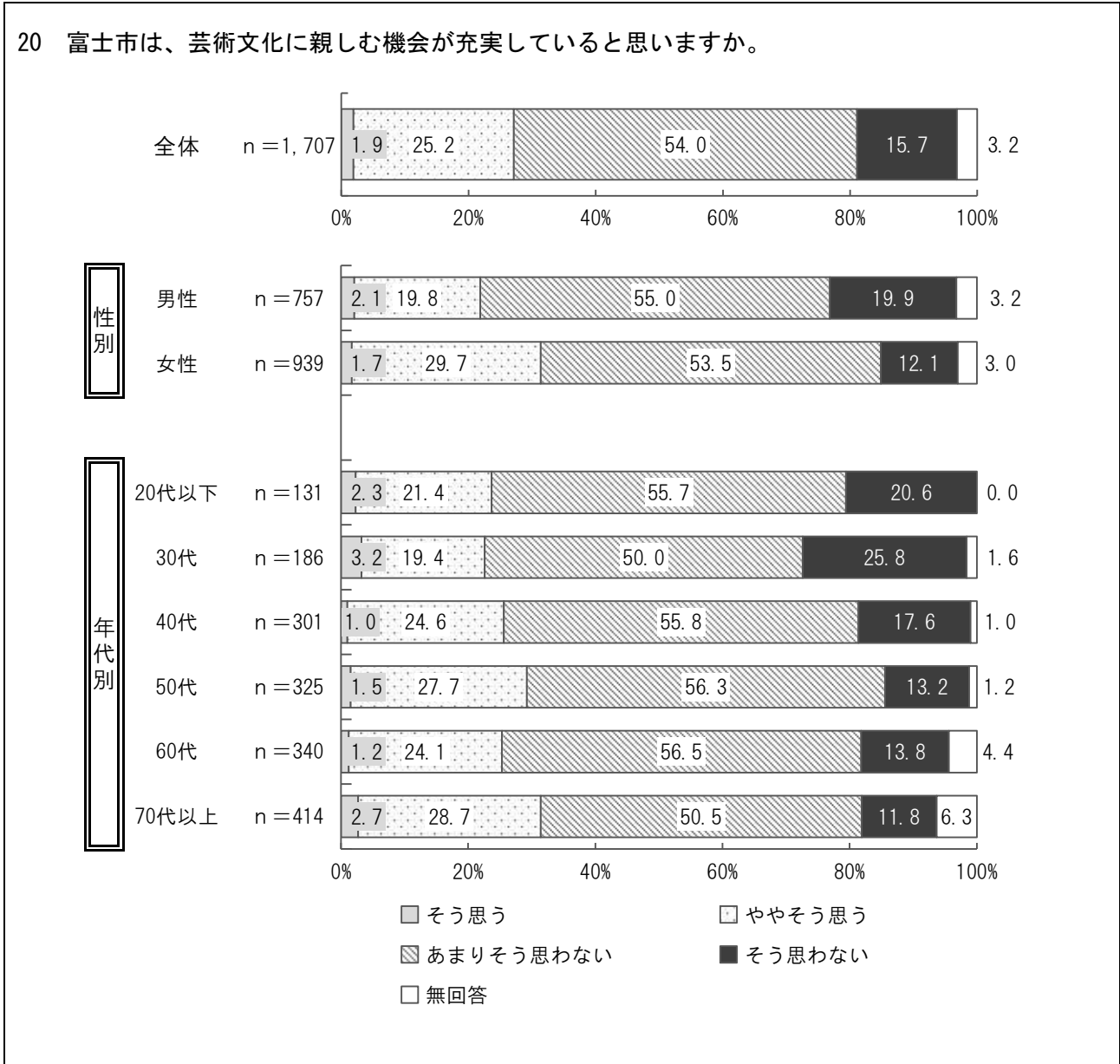
19 あなたは、富士市民大学やまちづくりセンター講座などを受講してみたいと思いますか。



「あなたは、富士市民大学やまちづくりセンター講座などを受講してみたいと思いますか」という問いについては、『そう思う』が40.3%、『そう思わない』が57.2%となっている。

性別で見ると、女性において「ややそう思う」が34.9%と男性より多くなっている。また、女性においては『そう思わない』が50.4%、『そう思う』が47.4%とあまり差が見られないが、男性においては『そう思わない』が65.7%と多くなっている。

年代別では、20代以下において「そう思わない」が44.3%とほかの年代と比べ多く、60代では10.3%と少なく差が大きくなっている。

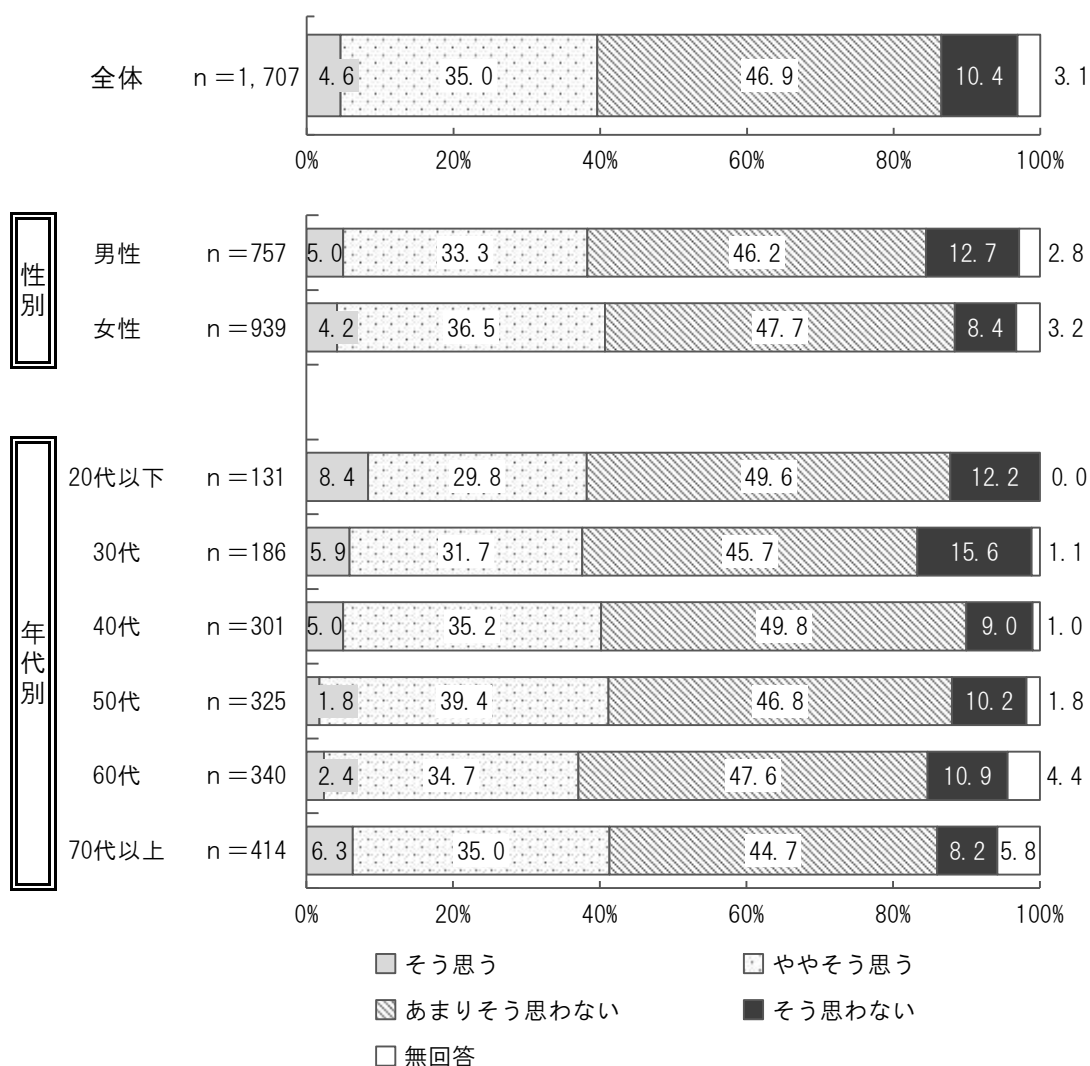


「富士市は、芸術文化に親しむ機会が充実していると思いますか」という問いについては、『そう思う』が27.2%、『そう思わない』が69.7%となっている。

性別で見ると、女性において「ややそう思う」が29.7%と男性と比べ多く、『そう思う』は31.4%と多くなっている。男性においては『そう思わない』が74.9%となっている。

年代別では、30代において「そう思わない」が25.8%と多く4分の1以上になっている。また、『そう思わない』は70代以上において62.3%とほかの年代と比べ少なくなっている。

21 富士市は、いつでも誰でもスポーツに親しむ環境が整っていると思いますか。

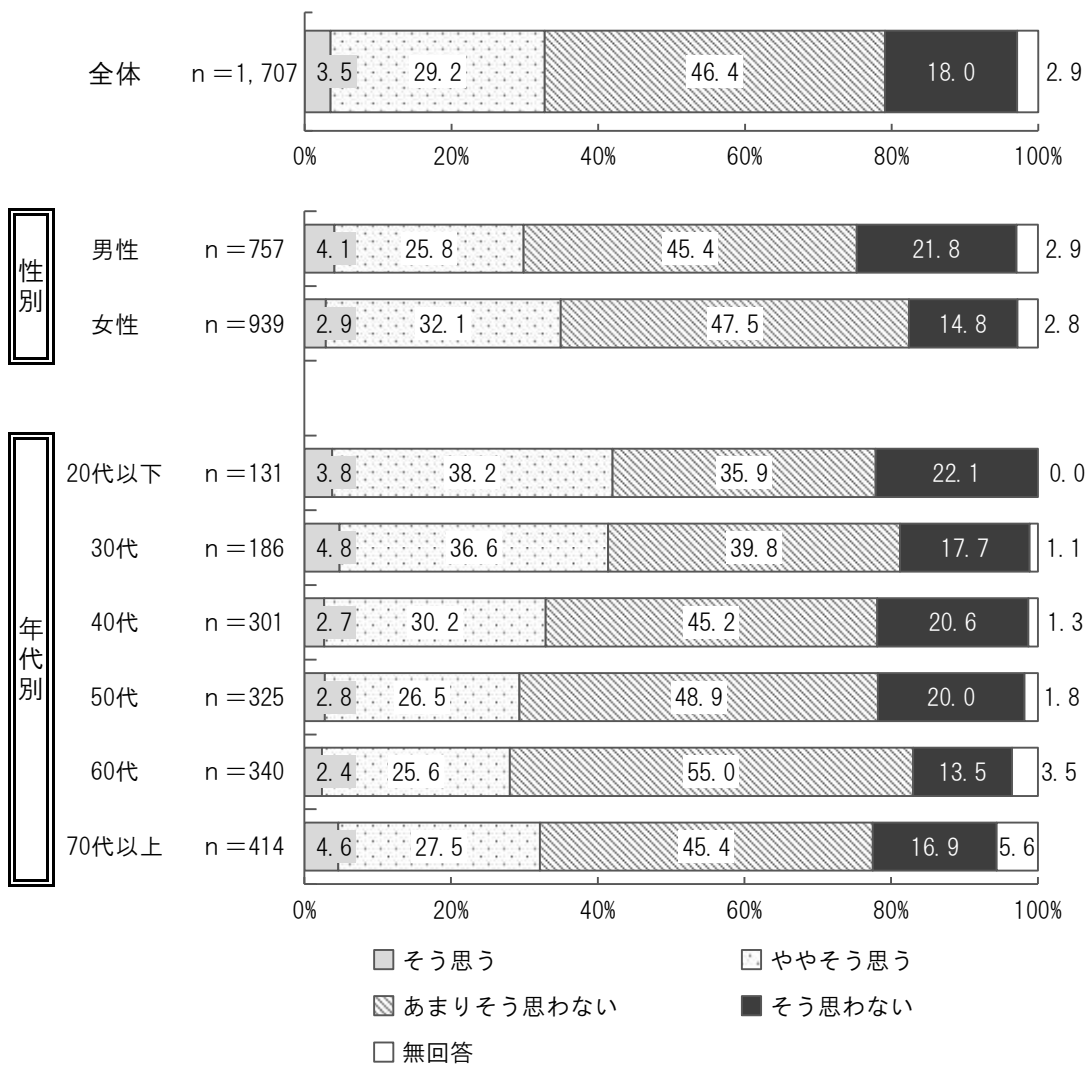


「富士市は、いつでも誰でもスポーツに親しむ環境が整っていると思いますか」という問いについては、『そう思う』が39.6%、『そう思わない』が57.3%となっている。

性別及び年代別で見ると、大きな差異は見られない。

【第6章 都市基盤】人にやさしい便利で快適なまち

22 富士市は、まちなかが整備され、便利で快適な都市づくりができていますか。

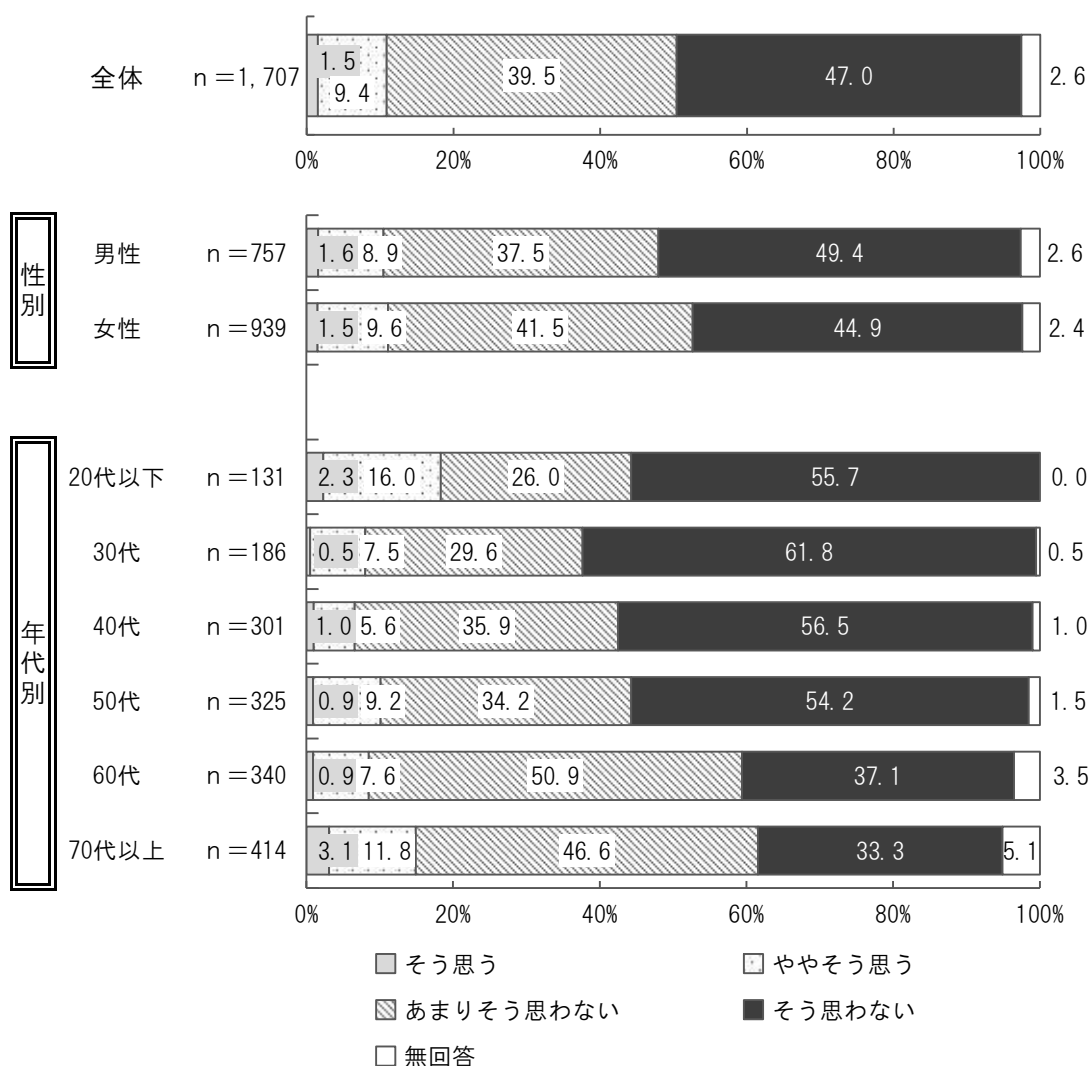


「富士市は、まちなかが整備され、便利で快適な都市づくりができていますか」という問いについては、『そう思う』が32.7%、『そう思わない』が64.4%となっている。

性別で見ると、女性において「ややそう思う」が32.1%と男性より多くなっている。男性においては「そう思わない」が21.8%と女性より多くなっている。また、『そう思う』は女性において34.9%と男性より多くなっている。

年代別では、60代において「あまりそう思わない」が55.0%とほかの年代と比べ多くなっている。

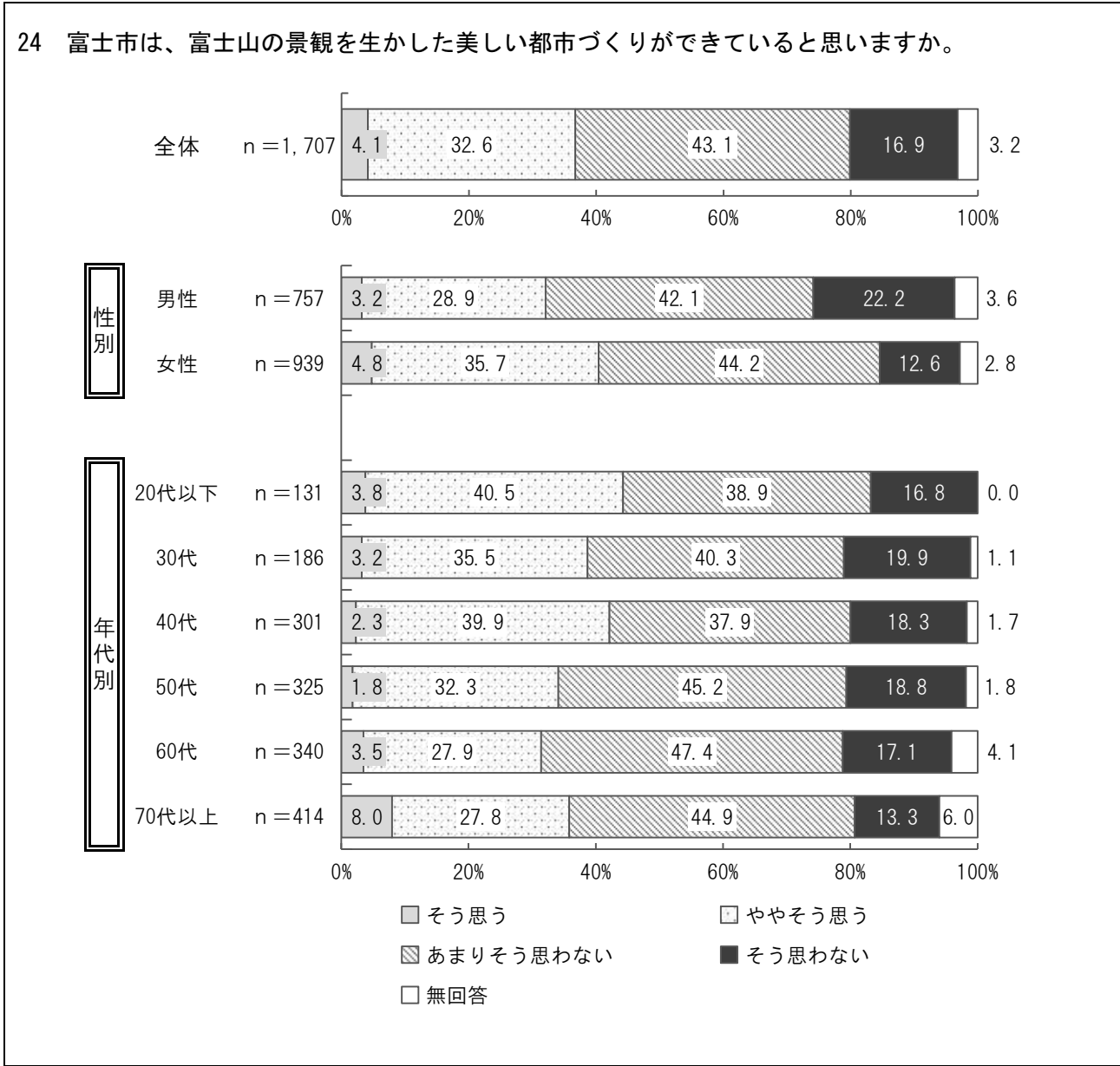
23 富士市は、自動車に依存することなく、快適な移動環境が整備されていると思いますか。



「富士市は、自動車に依存することなく、快適な移動環境が整備されていると思いますか」という問いについては、『そう思う』が10.9%、『そう思わない』が86.5%となっている。

性別で見ると、大きな差異は見られない。

年代別では、30代において「そう思わない」が61.8%とほかの年代と比べ多く、『そう思わない』では40代が92.4%、30代が91.4%と9割を超えている。



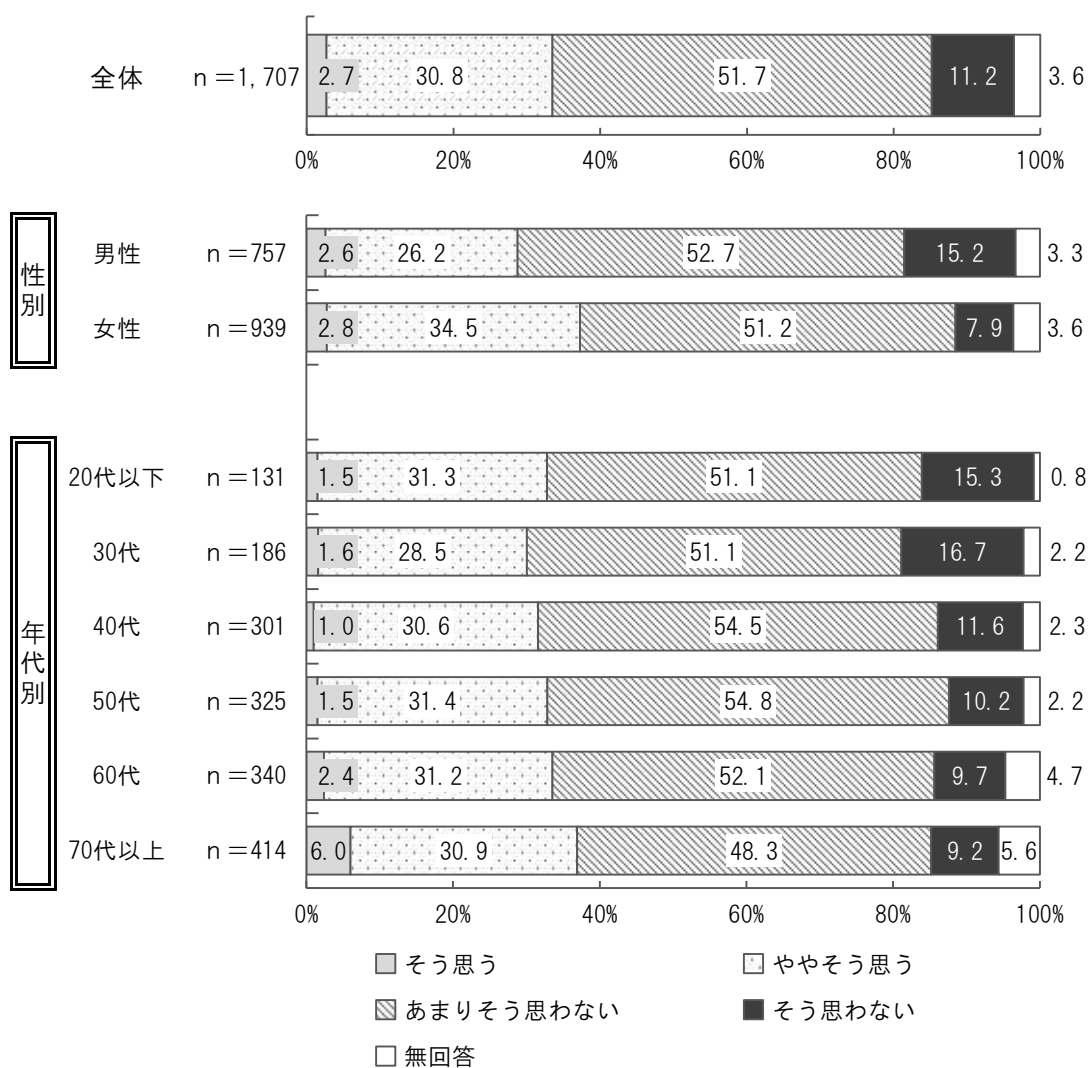
「富士市は、富士山の景観を生かした美しい都市づくりができていると思いますか」という問いについては、『そう思う』が36.7%、『そう思わない』が60.0%となっている。

性別で見ると、「ややそう思う」は女性が35.7%と男性より多くなっている。男性においては「そう思わない」が22.2%と女性より多くなっている。

年代別では、大きな差異は見られない。

【第7章 都市経営】市民と創る新たなまち

25 富士市では、市民が参加してまちづくりが進められていると思いますか。

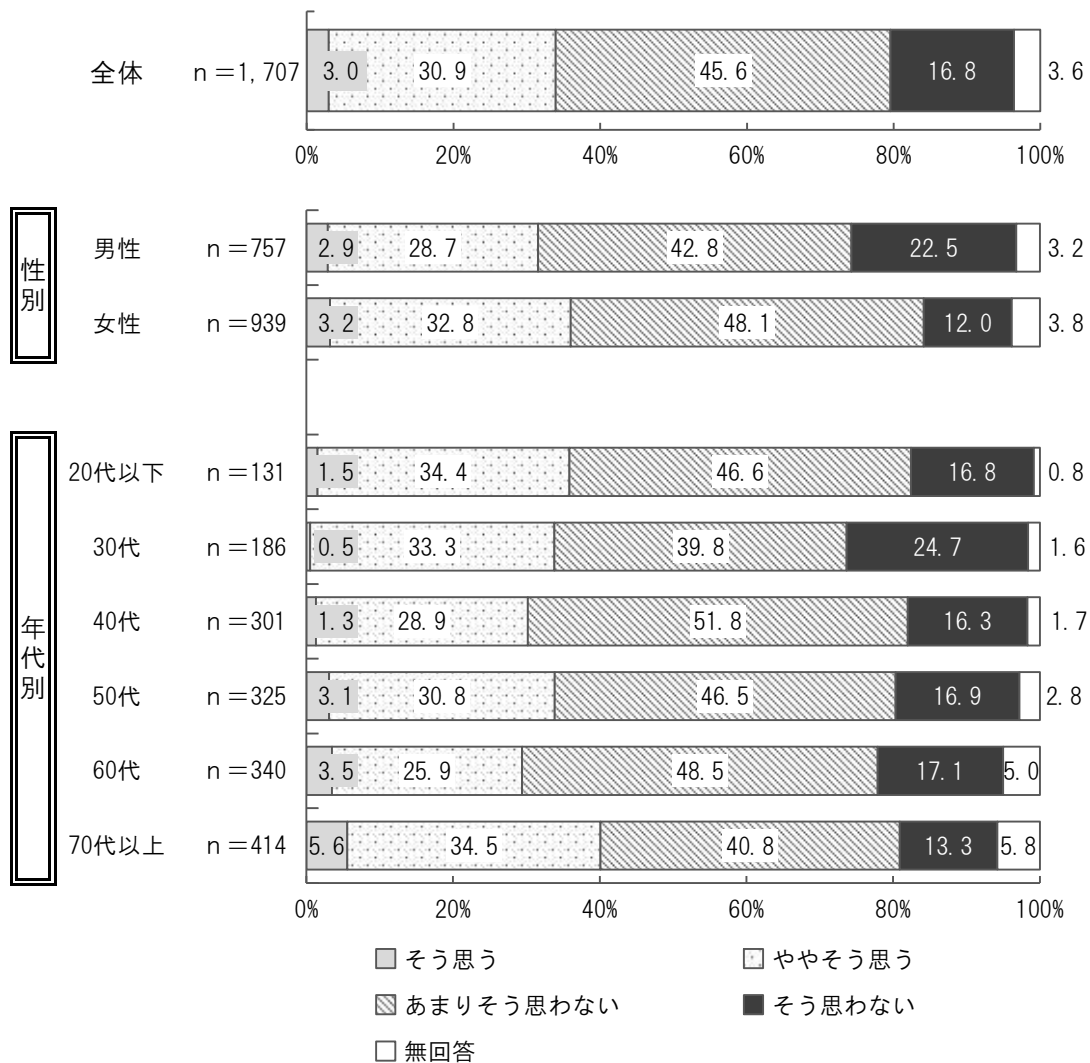


「富士市では、市民が参加してまちづくりが進められていると思いますか」という問いについては、『そう思う』が33.5%、『そう思わない』が62.9%となっている。

性別で見ると、女性において「ややそう思う」が34.5%と男性より多くなっている。男性においては「そう思わない」が15.2%と多く、女性と比べ、倍の数値となっている。また、『そう思わない』は男性において67.9%と女性の59.1%より多くなっている。

年代別では、大きな差異は見られない。

26 市役所が時代の変化に対応した施策を展開していると思いますか。

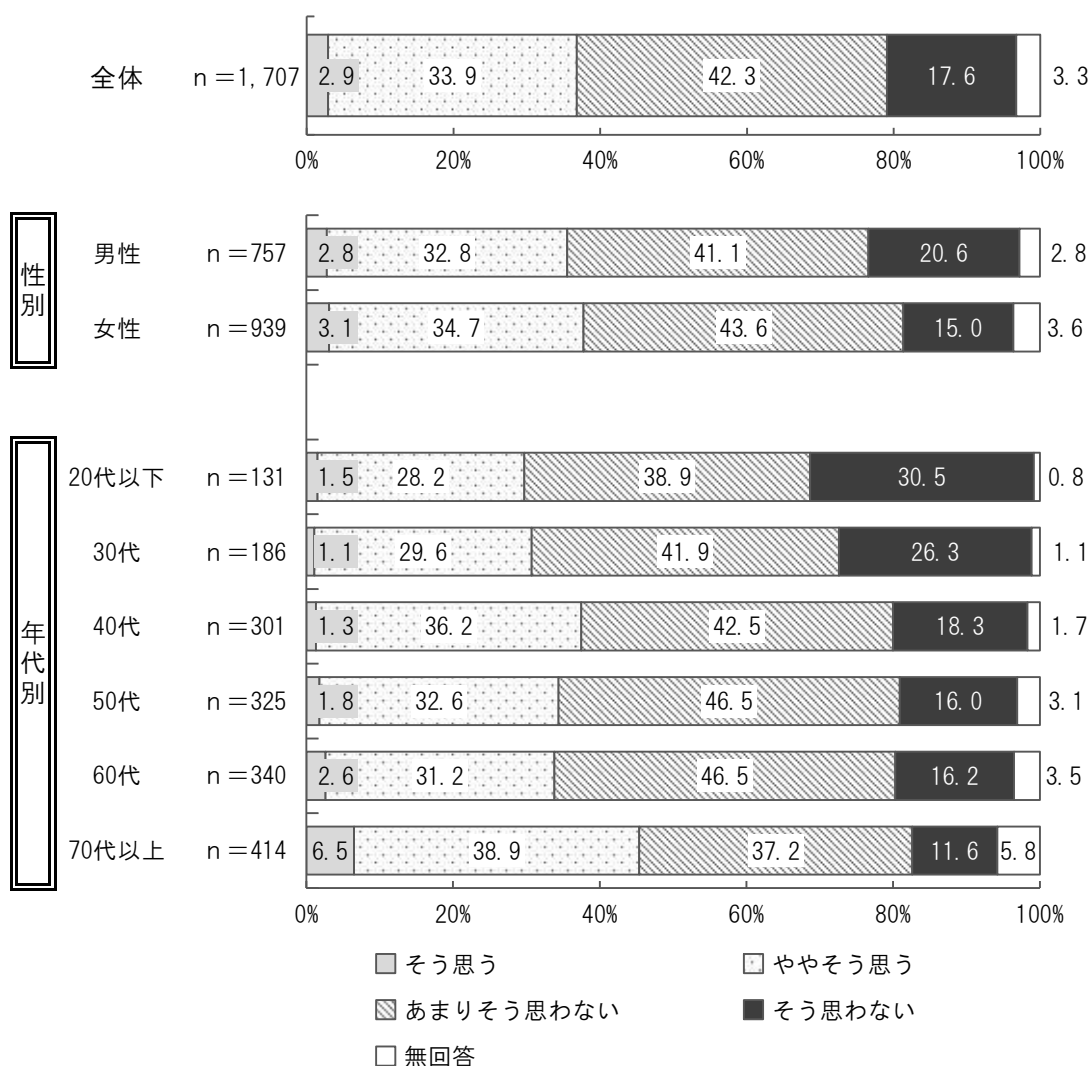


「市役所が時代の変化に対応した施策を展開していると思いますか」という問いについては、『そう思う』が34.0%、『そう思わない』が62.4%となっている。

性別で見ると、女性において「あまりそう思わない」が48.1%と多くなっている。男性においては「そう思わない」が22.5%と女性より多くなっている。また、『そう思わない』は男性において65.3%と女性の60.2%に比べ、多くなっている。

年代別では、30代において「そう思わない」が24.7%とほかの年代と比べ多くなっている。また、『そう思わない』は40代で68.1%、60代で65.6%になっているのに対し、70代以上においては54.1%と少なくなっている。

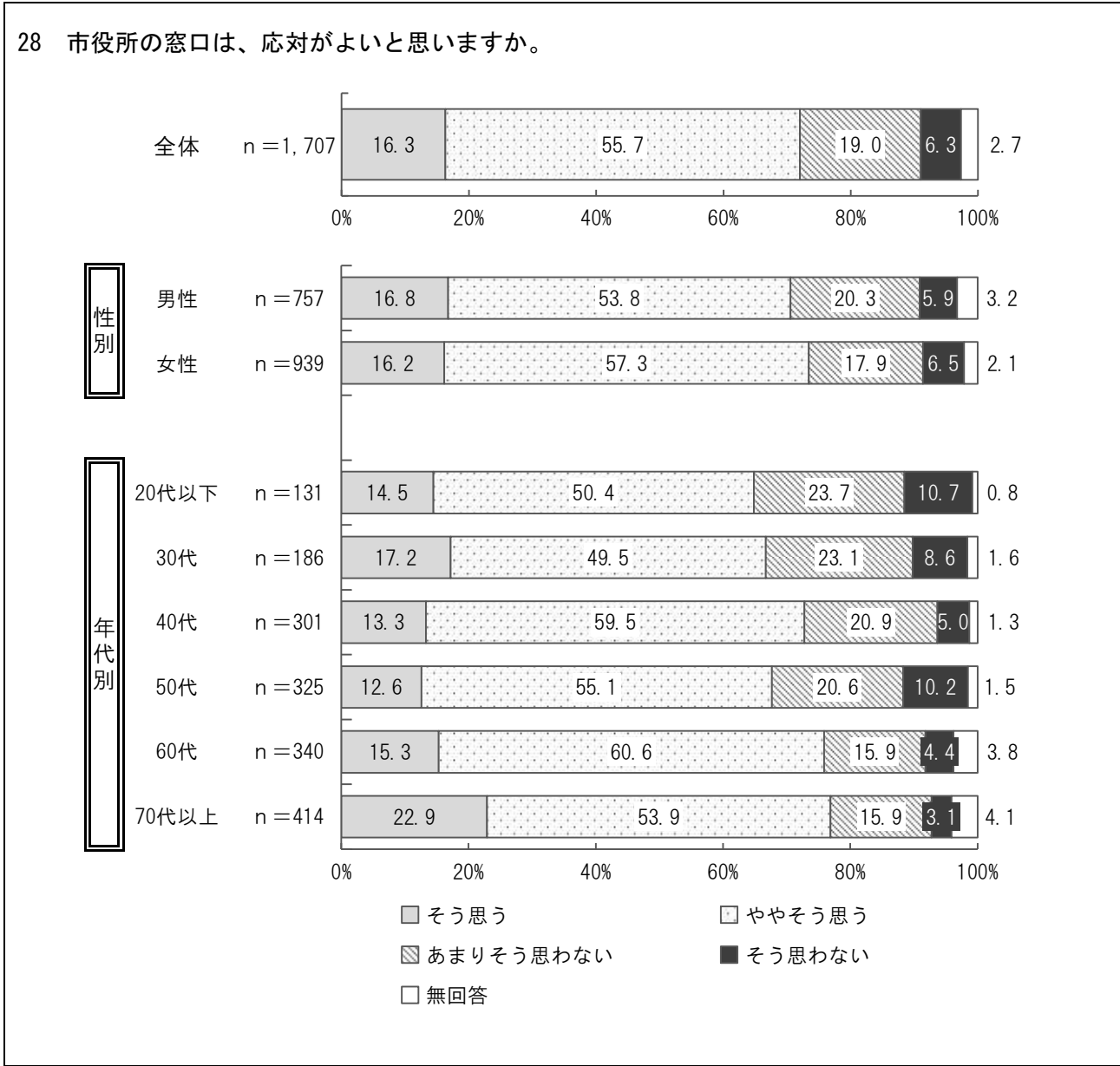
27 富士市では、納めた税金が有効に使われていると思いますか。



「富士市では、納めた税金が有効に使われていると思いますか」という問いについては、『そう思う』が36.8%、『そう思わない』が59.9%となっている。

性別で見ると、男性において「そう思わない」が20.6%と女性より多くなっている。

年代別では、『そう思わない』は70代以上において48.8%と、ほかの年代が6割を超えているのに対し、少なくなっている。

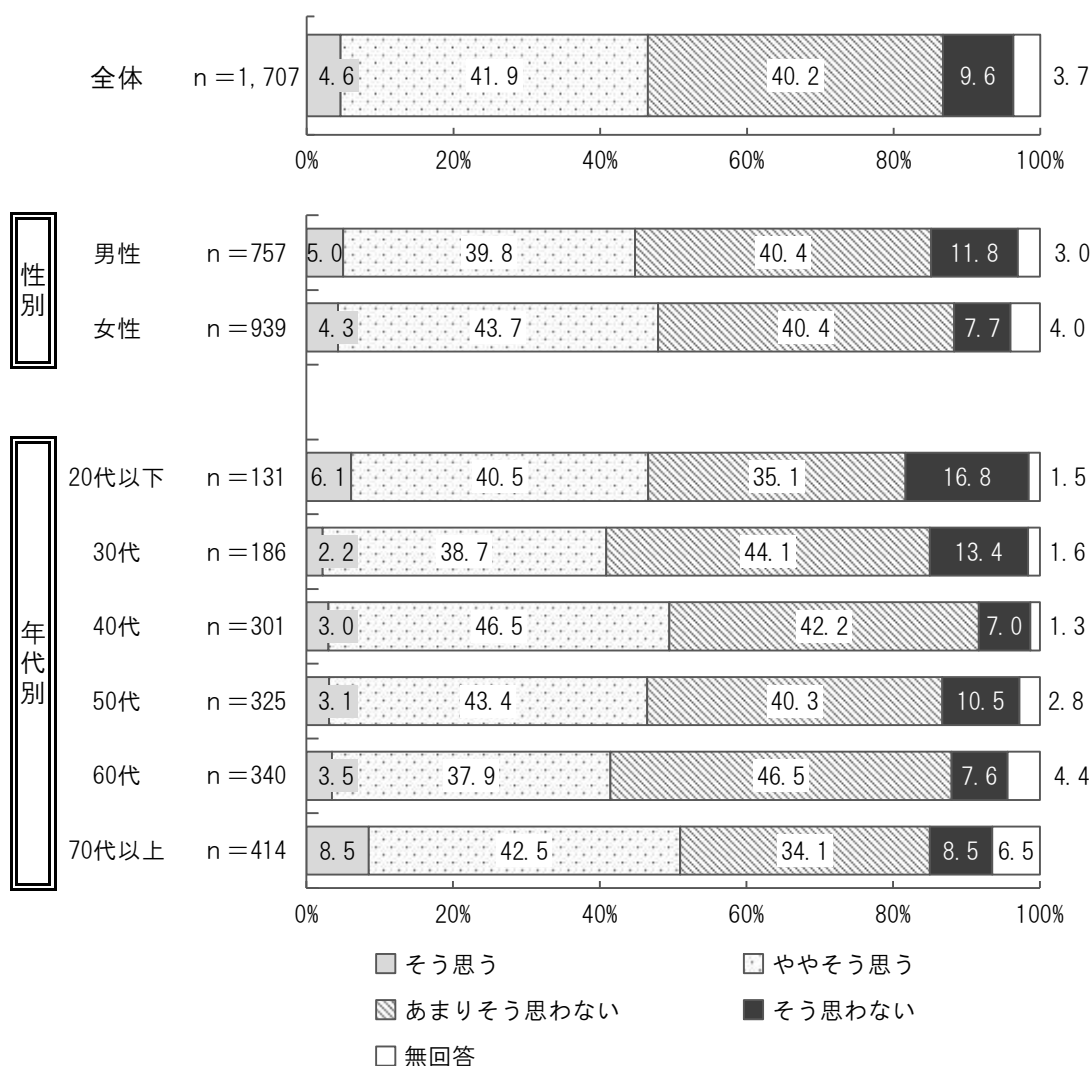


「市役所の窓口は、対応がよいと思いますか」という問いについては、『そう思う』が72.0%、『そう思わない』が25.3%となっている。

性別で見ると、大きな差異は見られない。

年代別では、70代以上において「そう思う」が22.9%とほかの年代と比べ多くなっている。

29 富士市では、市民に開かれ信頼できる市政運営がなされていると思いますか。



「富士市では、市民に開かれ信頼できる市政運営がなされていると思いますか」という問いについては、『そう思う』が46.5%、『そう思わない』が9.6%となっている。

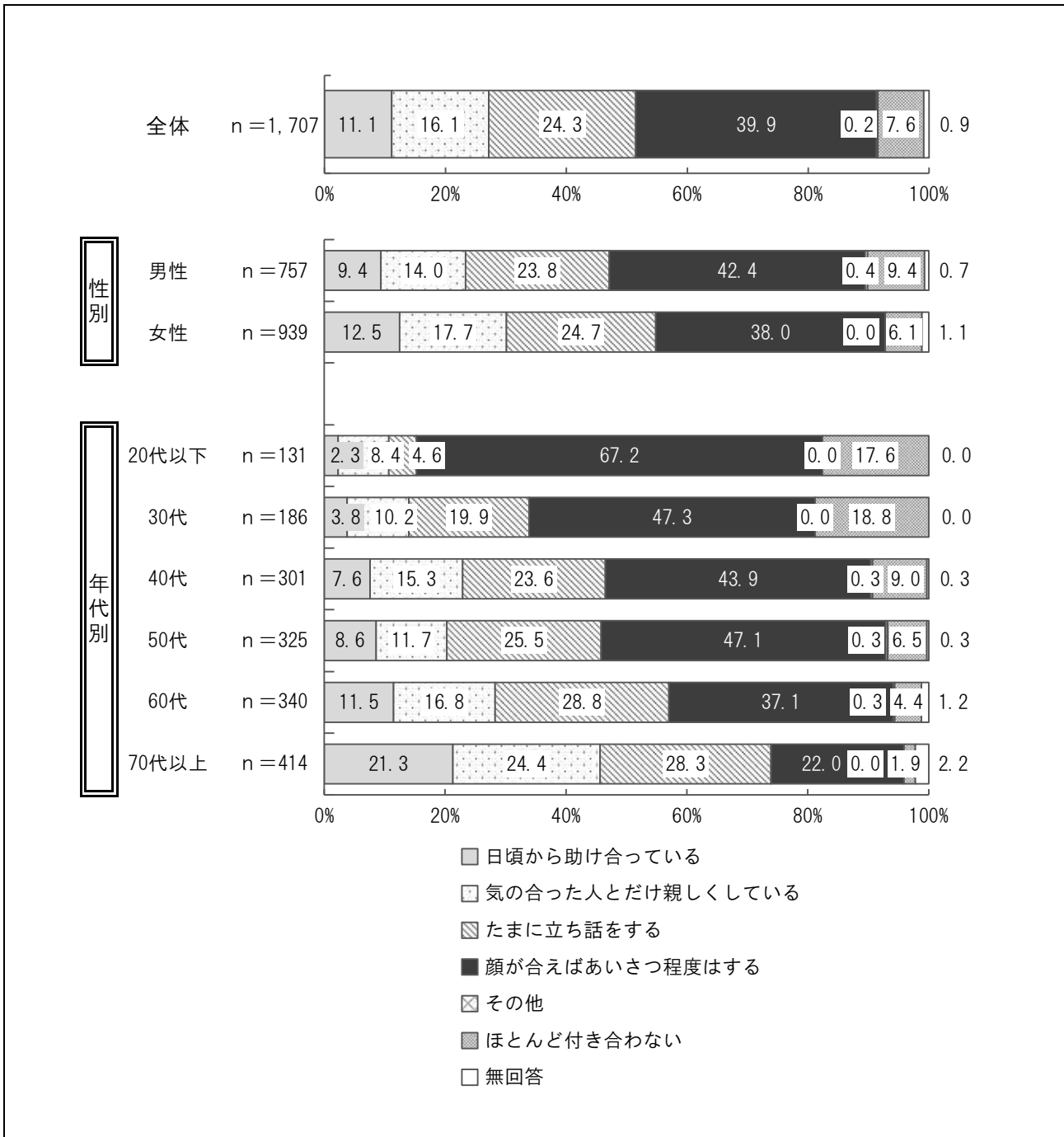
性別で見ると、大きな差異は見られない。

年代別では、『そう思わない』は30代において13.4%と多くなっているのに対し、70代以上においては8.5%とほかの年代と比べ、少なくなっている。

■新型コロナウイルス感染症の富士市の福祉への影響について

(1) 近所付き合いの程度

問8 あなたは、ふだんご近所の方と、どの程度のお付き合いをしていますか。次の中から1つだけ選んで○をつけてください。



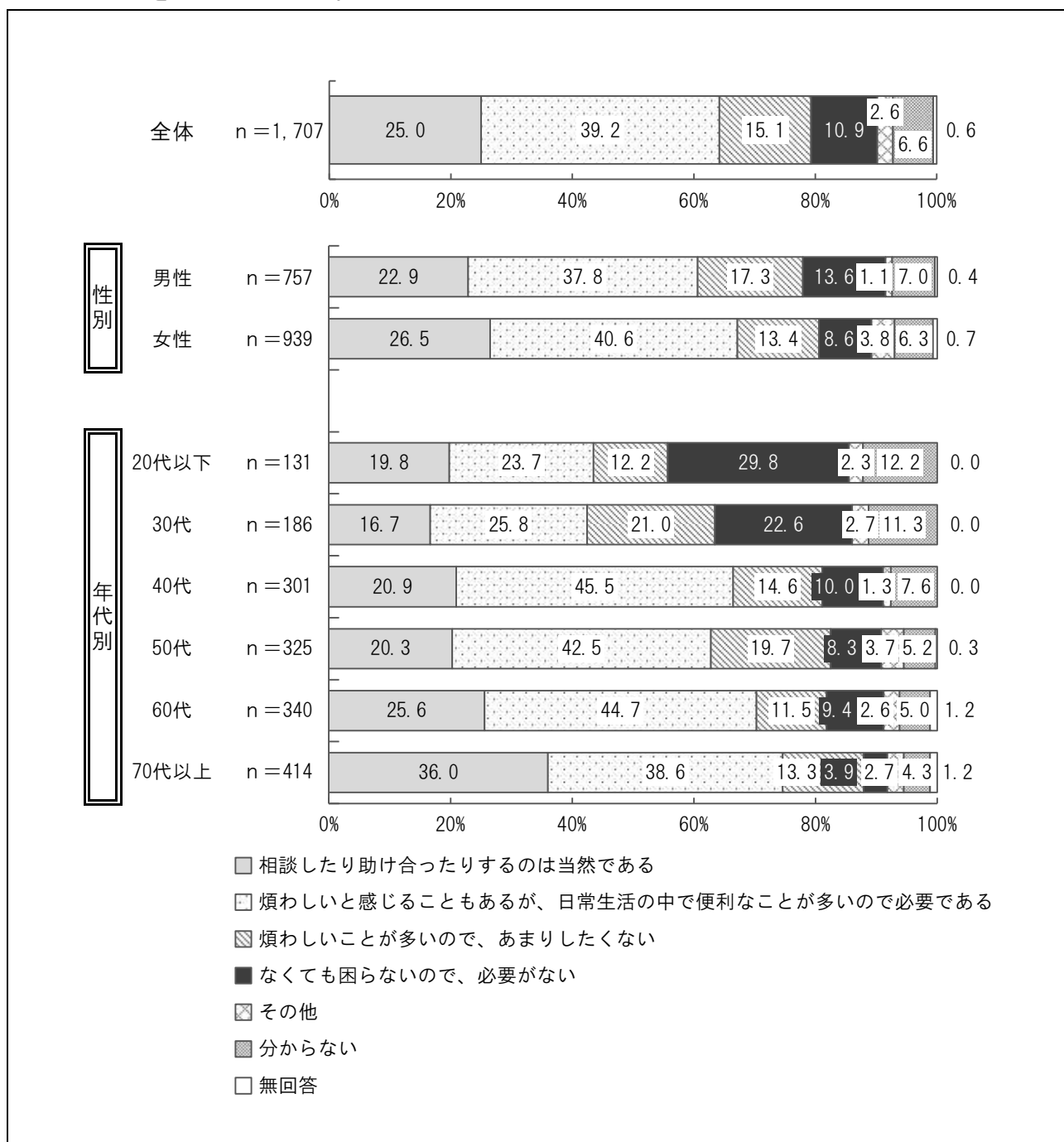
近所付き合いの程度は、「顔が合えばあいさつ程度はする」が 39.9%と最も多く、次いで「たまに立ち話をする」が 24.3%、「気の合った人とだけ親しくしている」が 16.1%となっている。

性別で見ると、大きな差異は見られない。

年代別では、20代以下において「顔が合えばあいさつ程度はする」が 67.2%とほかの年代と比べ多くなっている。70代以上においては「日頃から助け合っている」「気の合った人とだけ親しくしている」が多くなっている。また、年代が上がるごとに「日頃から助け合っている」が多くなっている。

(2) 近所付き合いに対する考え方

問9 あなたの近所付き合いに対する考え方は、次のどれに近いですか。次の中から1つだけ選んで○をつけてください。



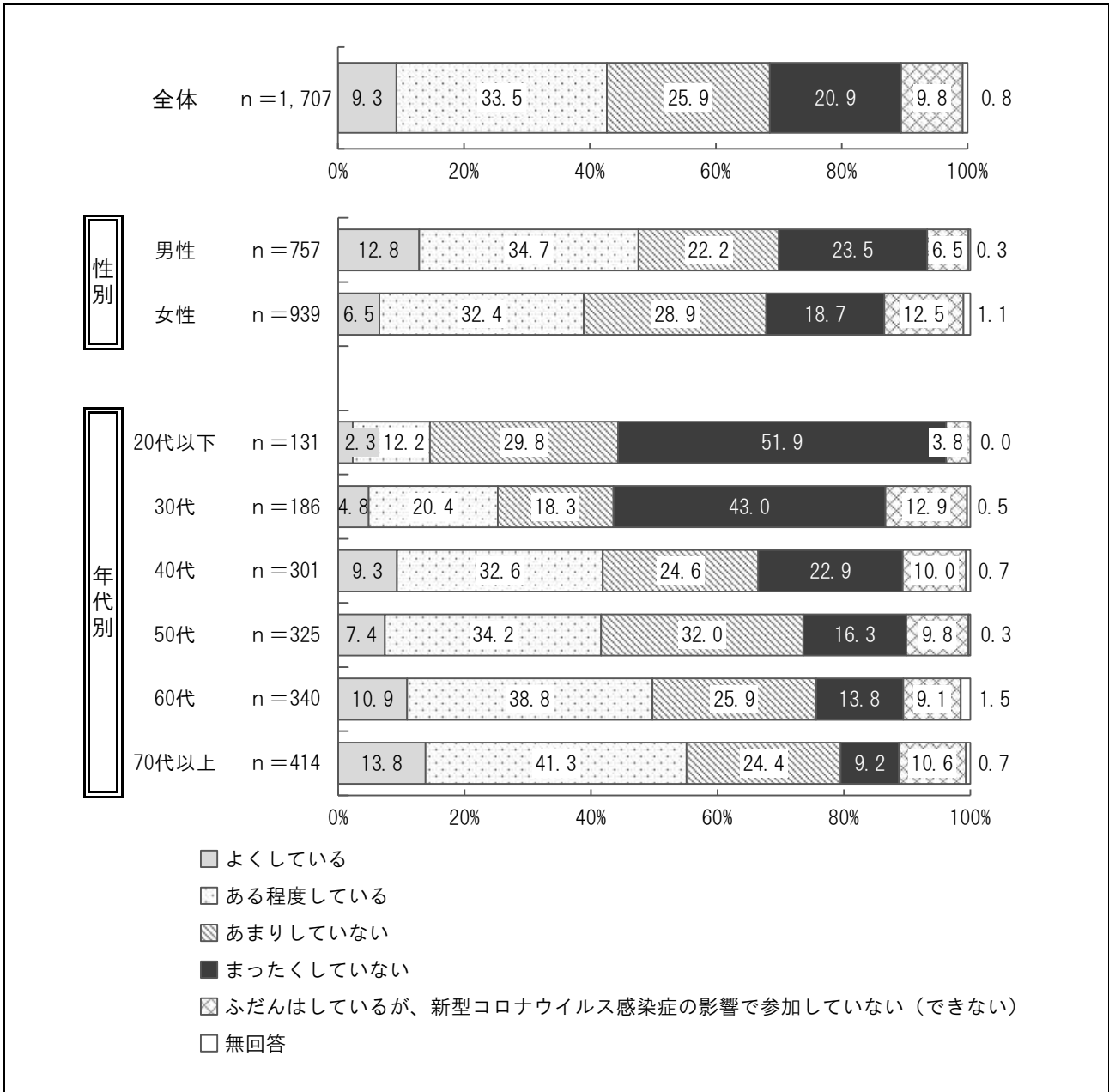
近所付き合いに対する考え方は、「煩わしいと感じることもあるが、日常生活の中で便利なことが多いので必要である」が39.2%と最も多く、次いで「相談したり助け合ったりするのは当然である」が25.0%、「煩わしいことが多いので、あまりしたくない」が15.1%となっている。

性別で見ると、男性において「なくても困らないので、必要がない」が13.6%と女性より多くなっている。

年代別では、20代以下において「なくても困らないので、必要がない」が29.8%と多くなっている。70代以上においては「相談したり助け合ったりするのは当然である」が36.0%とほかの年代と比べ多くなっている。

(3) 地域活動への参加・協力頻度

問10 あなたは、現在、地区イベント（体育祭、文化祭、祭り）や防災訓練などの地域活動に、どれくらい参加や協力をしていますか。次の中から当てはまるものを1つだけ選んで○をつけてください。



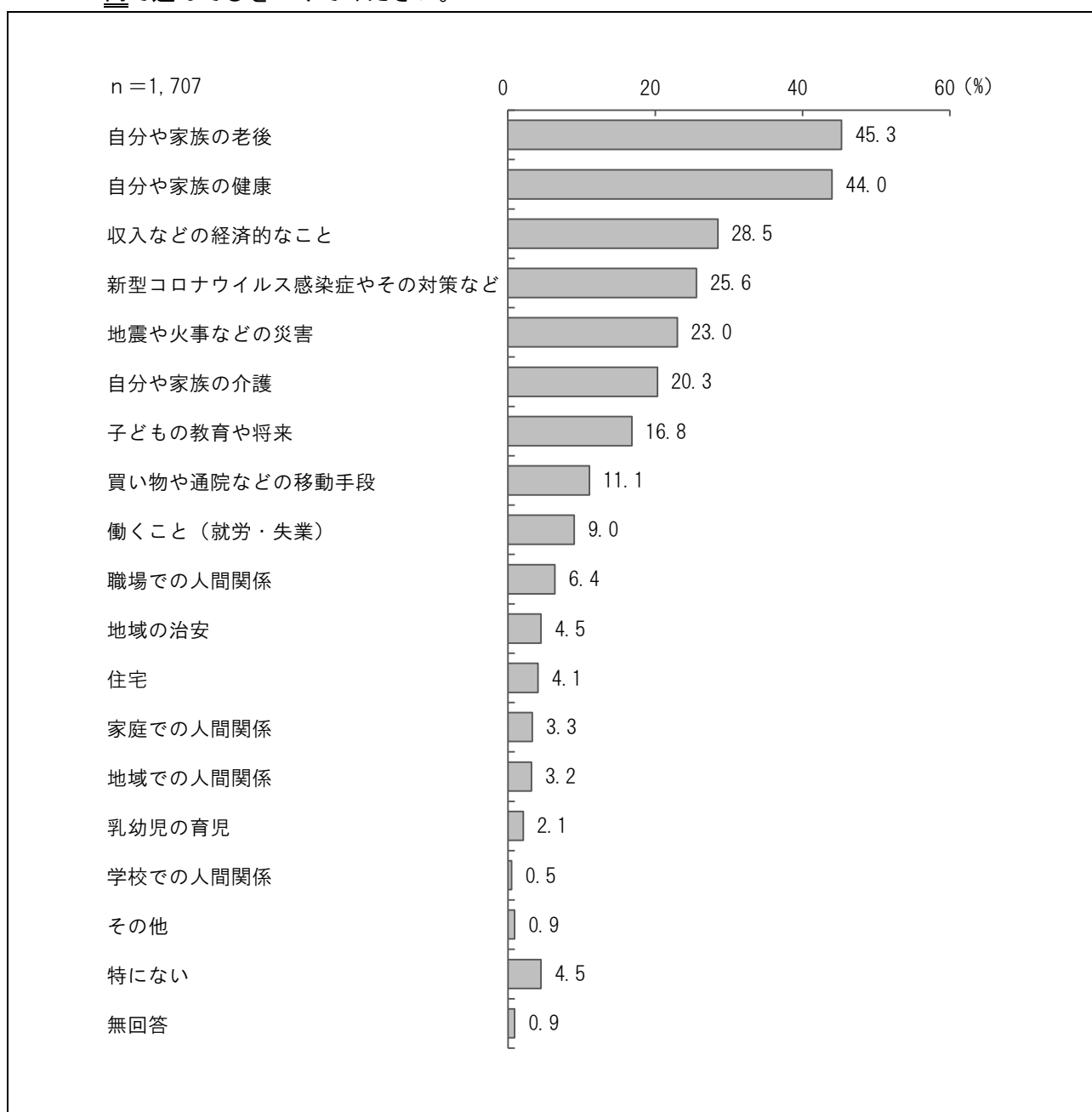
地域活動への参加・協力頻度は、「ある程度している」が33.5%と最も多く、次いで「あまりしていない」が25.9%、「まったくしていない」が20.9%となっている。また、「ふだんはしているが、新型コロナウイルス感染症の影響で参加していない(できない)」が9.8%であった。

性別で見ると、男性において「よくしている」が12.8%と多くなっている。女性においては「あまりしていない」「ふだんはしているが、新型コロナウイルス感染症の影響で参加していない(できない)」が多くなっている。

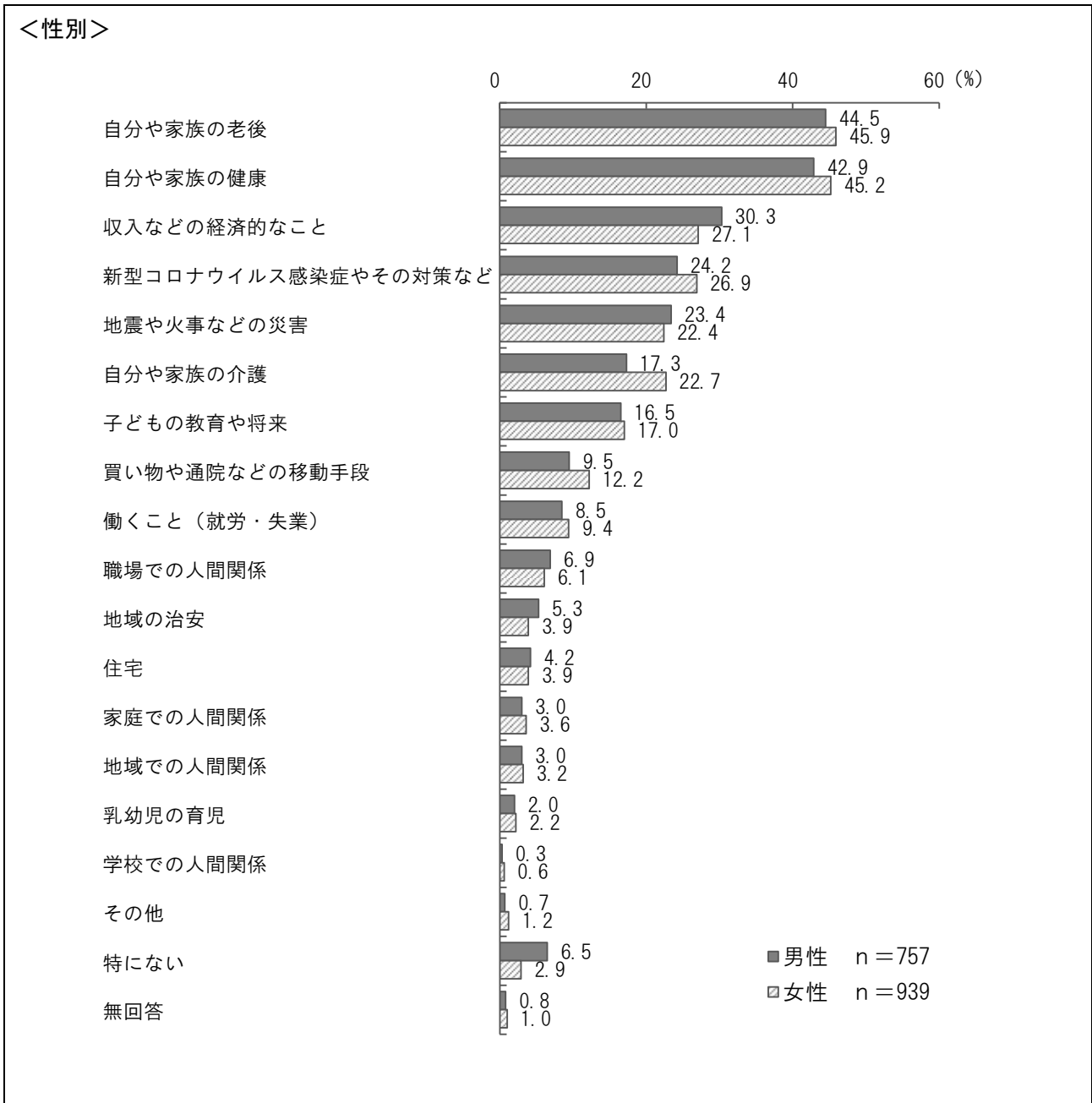
年代別では、20代以下において「まったくしていない」が51.9%と多く、「ある程度している」「ふだんはしているが、新型コロナウイルス感染症の影響で参加していない(できない)」が少なくなっている。30代においては「あまりしていない」が18.3%とほかの年代と比べ少なくなっている。また、年代が上がるごとに「ある程度している」が、年代が下がるごとに「まったくしていない」が多くなっている。

(4) 日頃の生活で感じている悩みや不安

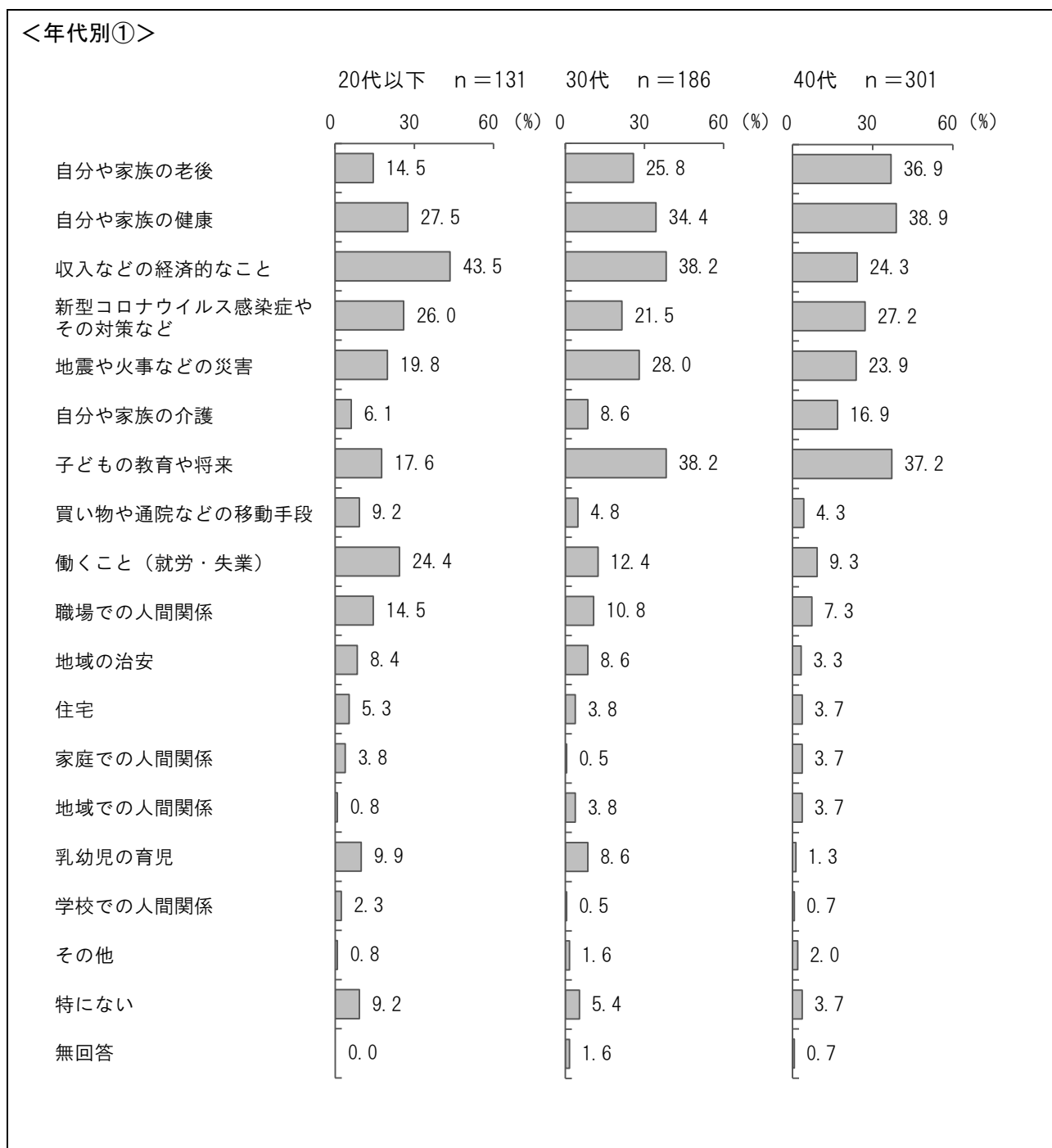
問11 あなたは、日頃の生活でどのようなことに悩みや不安を感じていますか。次の中から3つ以内で選んで○をつけてください。



日頃の生活で感じている悩みや不安は、「自分や家族の老後」が45.3%と最も多く、次いで「自分や家族の健康」が44.0%、「収入などの経済的なこと」が28.5%、「新型コロナウイルス感染症やその対策など」が25.6%となっている。



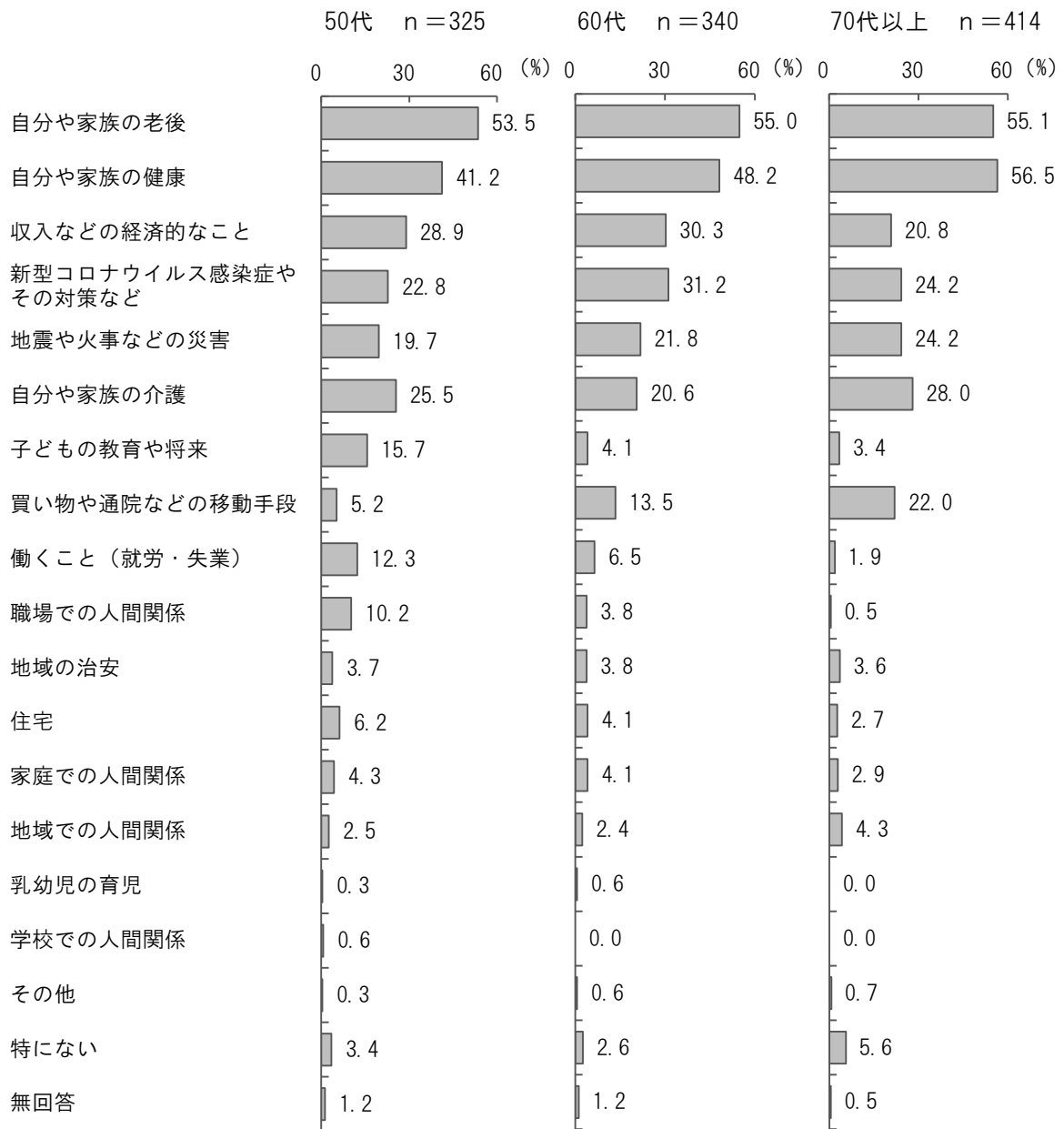
性別で見ると、女性において「自分や家族の介護」が22.7%と男性より多くなっている。



年代別では、20代以下において「収入などの経済的なこと」「働くこと（就労・失業）」が多く、「自分や家族の老後」「自分や家族の健康」が少なくなっている。70代以上においては「自分や家族の健康」「買い物や通院などの移手段」が多くなっている。

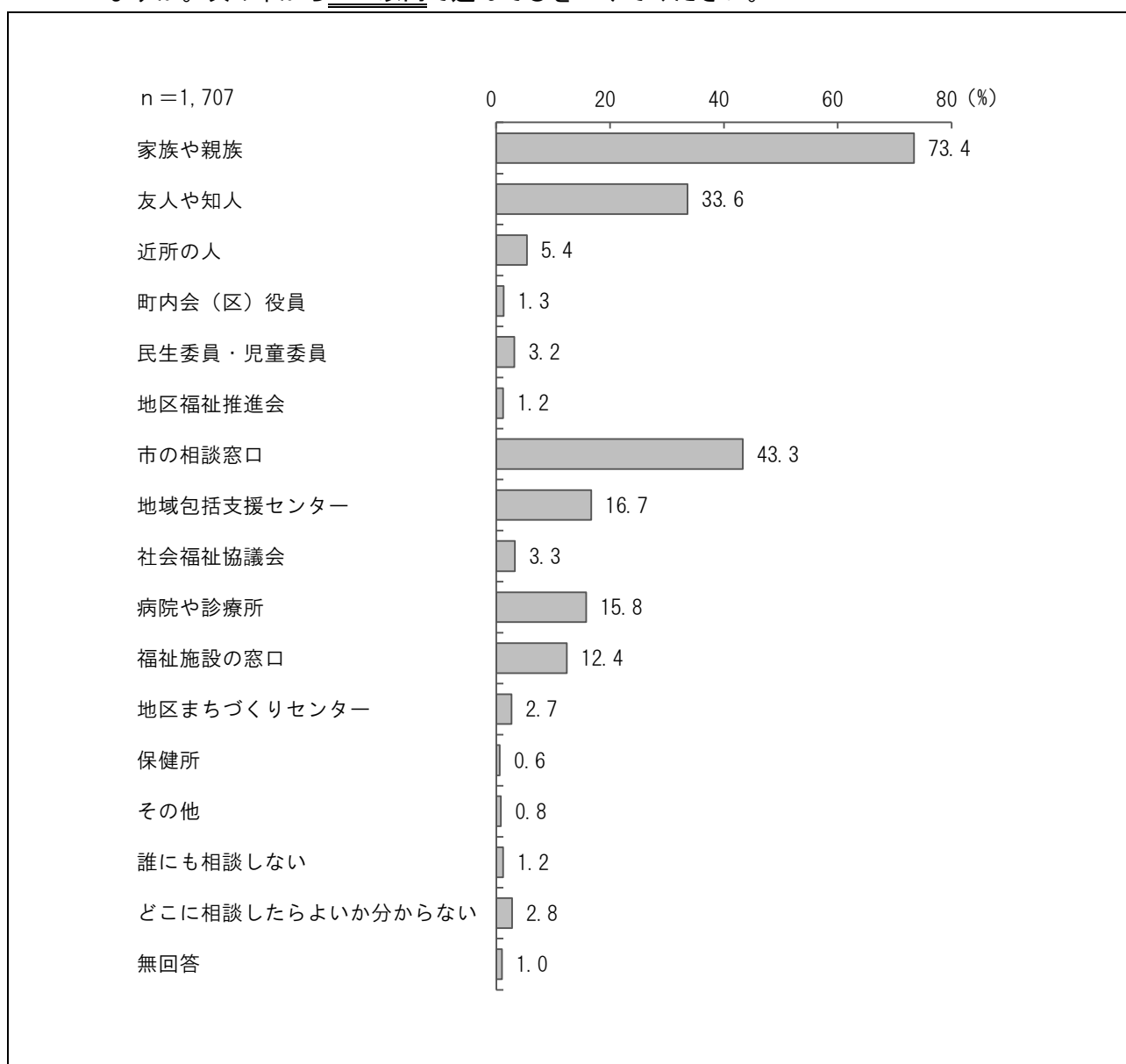
また、「新型コロナウイルス感染症やその対策など」においては60代で多くなっている。

<年代別②>

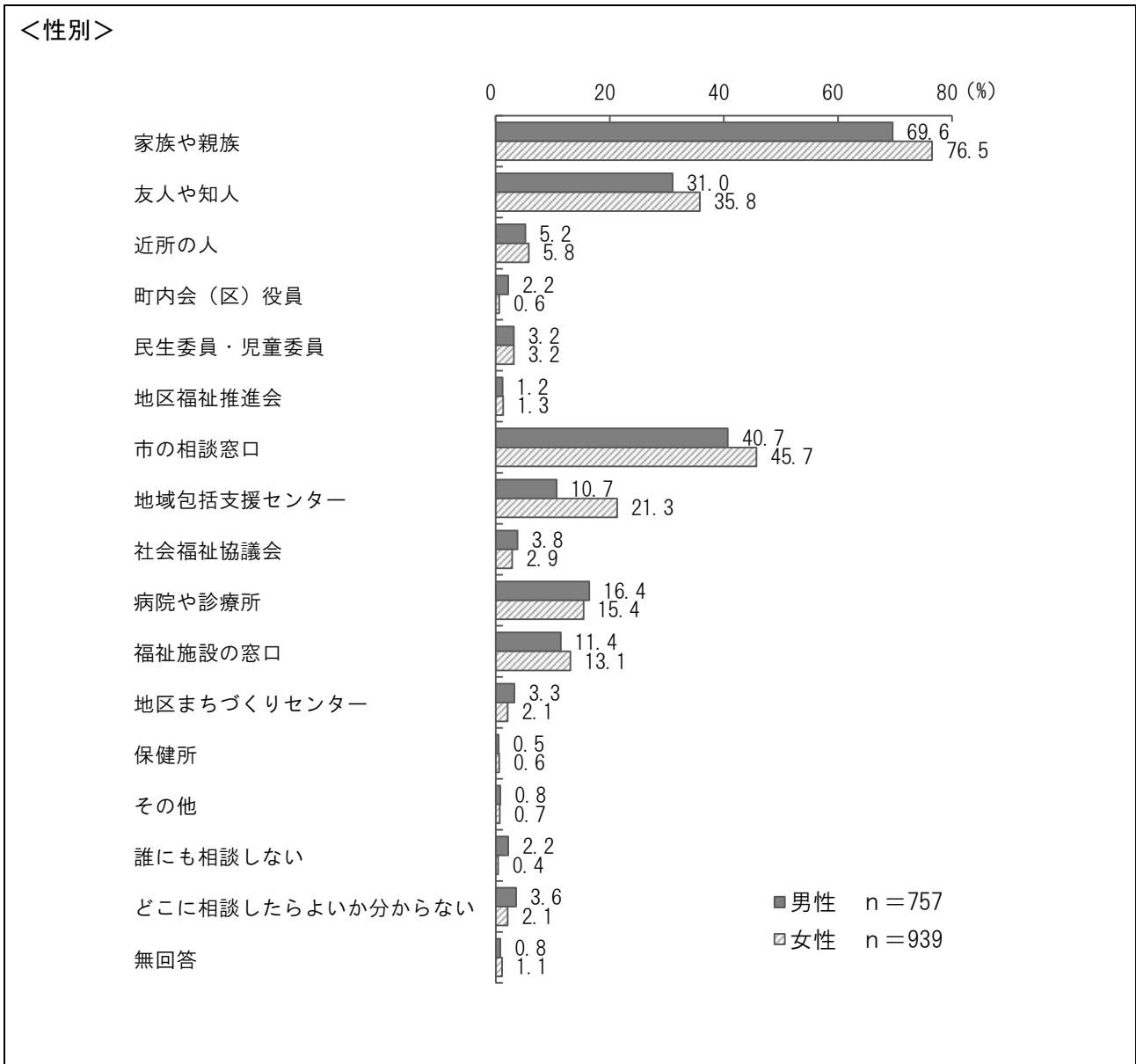


(5) 生活上で困ったり、福祉サービスが必要になったりしたときの相談先

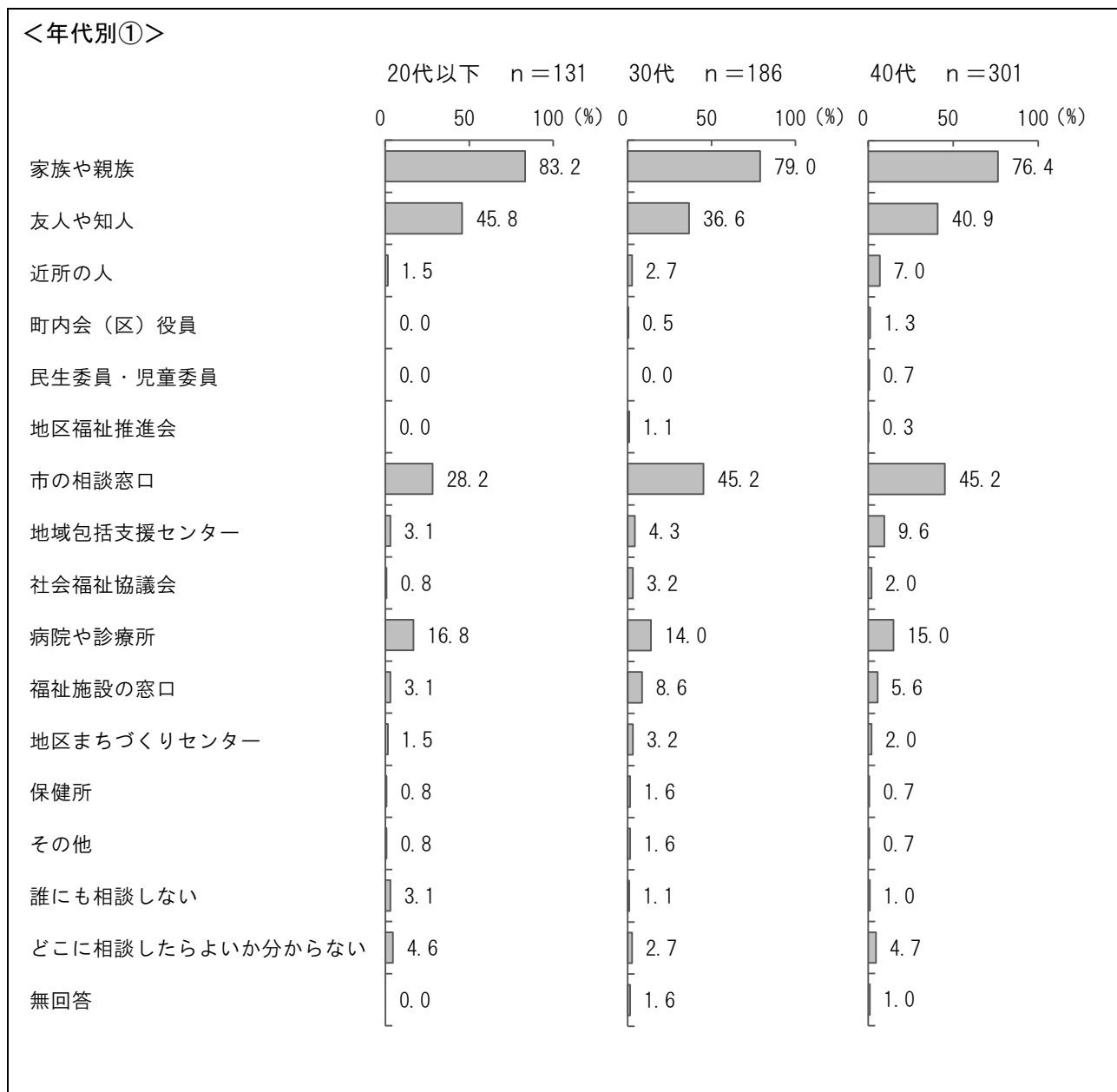
問12 あなたが生活上で困ったり、福祉サービスが必要になったりしたとき、誰（どこ）に相談しますか。次の中から3つ以内で選んで○をつけてください。



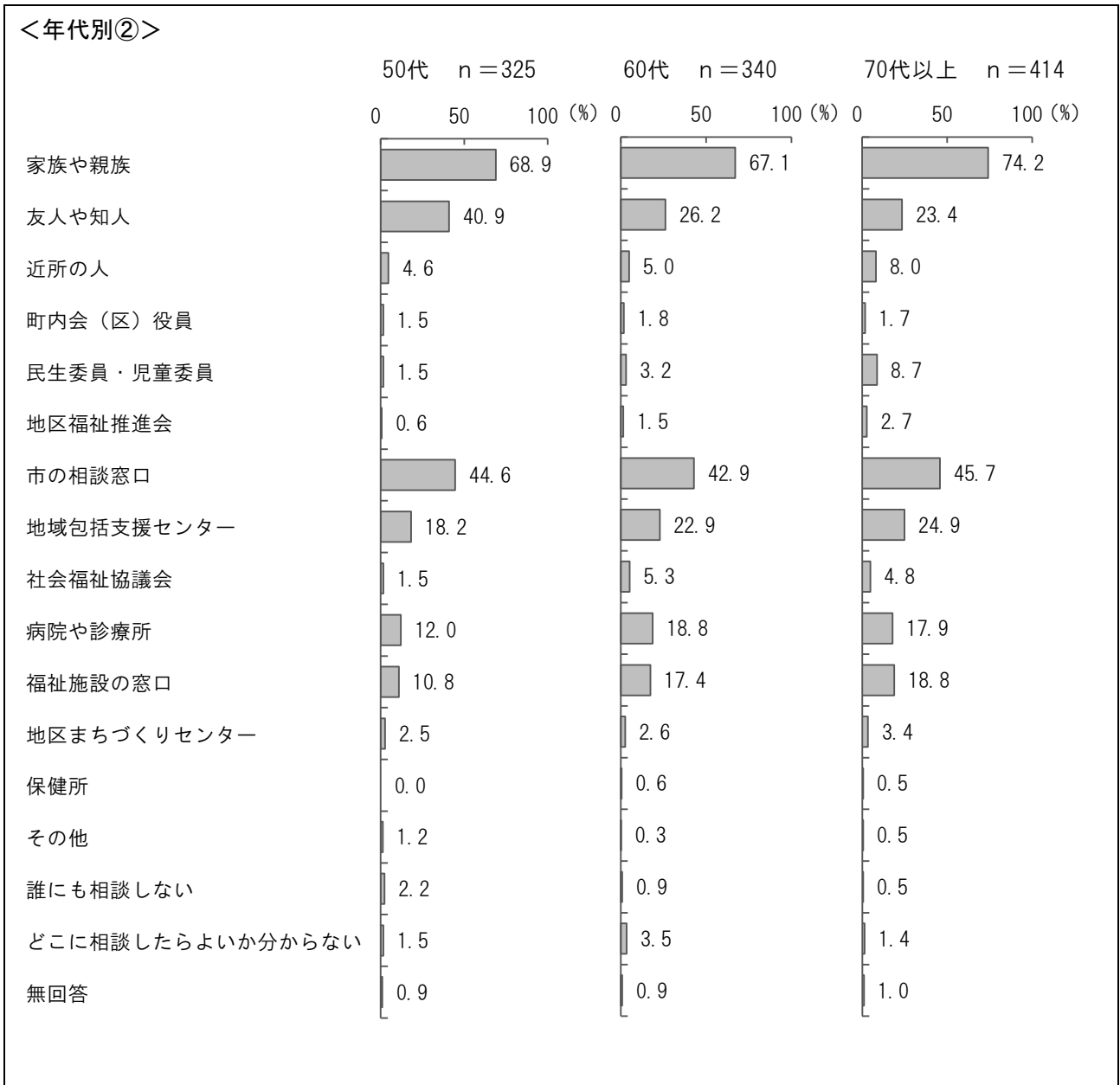
生活上で困ったり、福祉サービスが必要になったりしたときの相談先は、「家族や親族」が73.4%と最も多く、次いで「市の相談窓口」が43.3%、「友人や知人」が33.6%となっている。



性別で見ると、女性において「家族や親族」「市の相談窓口」「友人や知人」「地域包括支援センター」が多くなっている。

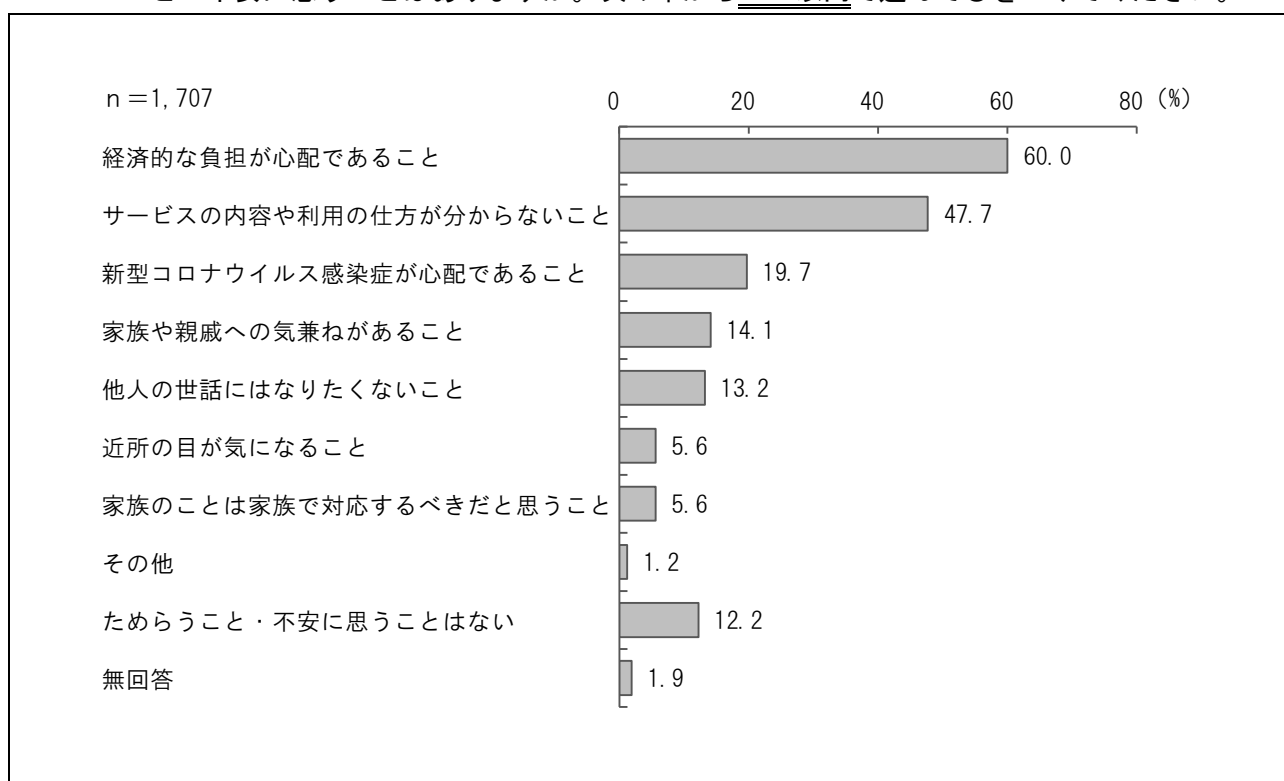


年代別では、20代以下において「市の相談窓口」が28.2%とほかの年代と比べ少なくなっている。70代以上においては「民生委員・児童委員」が8.7%とほかの年代と比べ多くなっている。

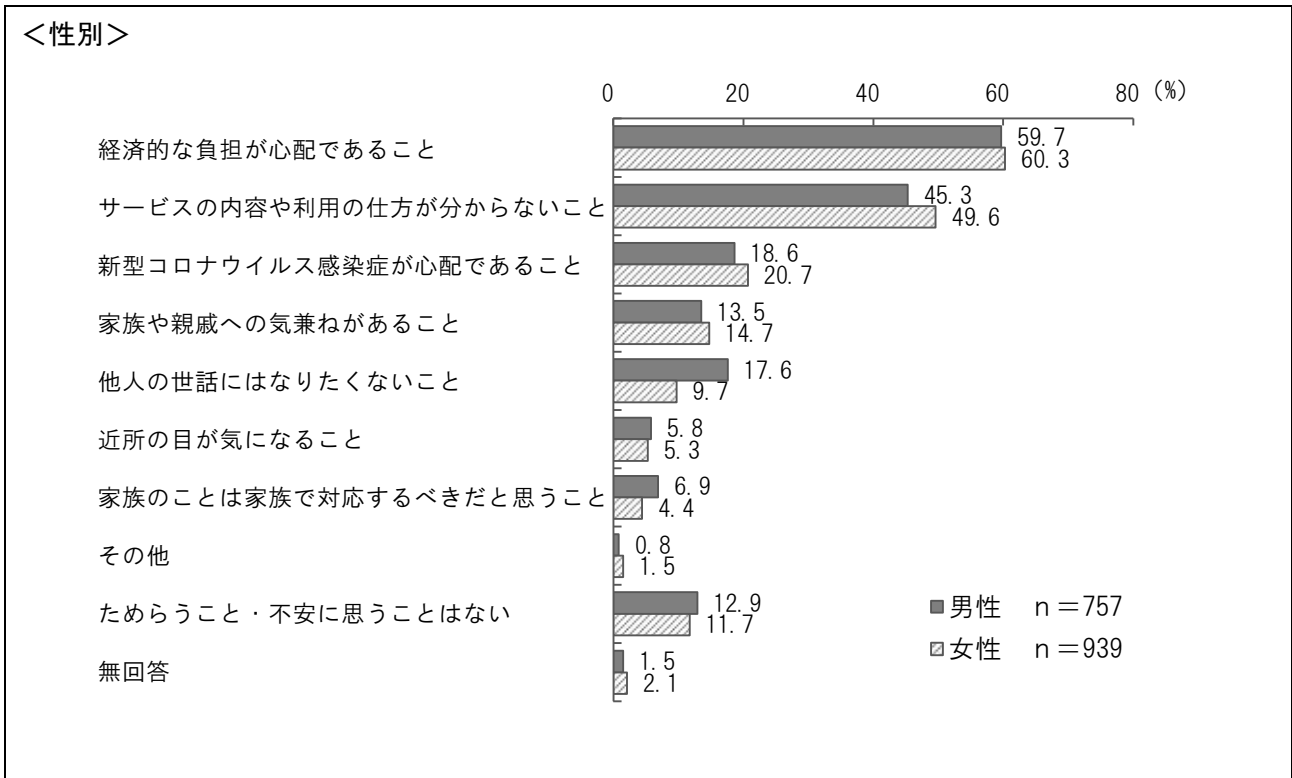


(6) 自分自身や家族に福祉サービスが必要になったときに、ためらうことや不安に思うこと

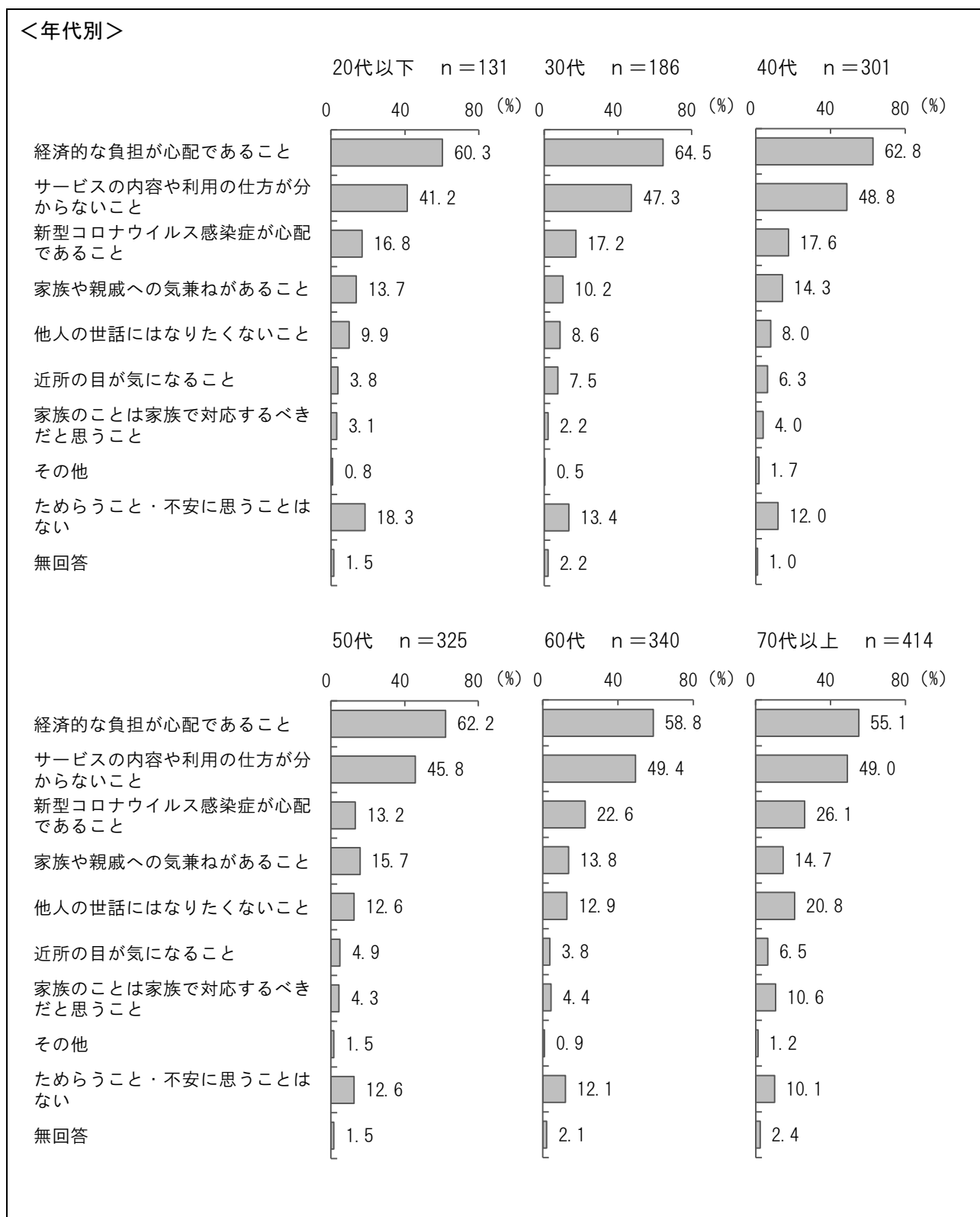
問13 あなた自身やあなたの家族に福祉サービスが必要になったとき、サービスの利用をためらうこと・不安に思うことはありますか。次の中から3つ以内で選んで○をつけてください。



自分自身や家族に福祉サービスが必要になったときに、ためらうことや不安に思うことは、「経済的な負担が心配であること」が60.0%と最も多く、次いで「サービスの内容や利用の仕方が分からないこと」が47.7%、「新型コロナウイルス感染症が心配であること」が19.7%となっている。



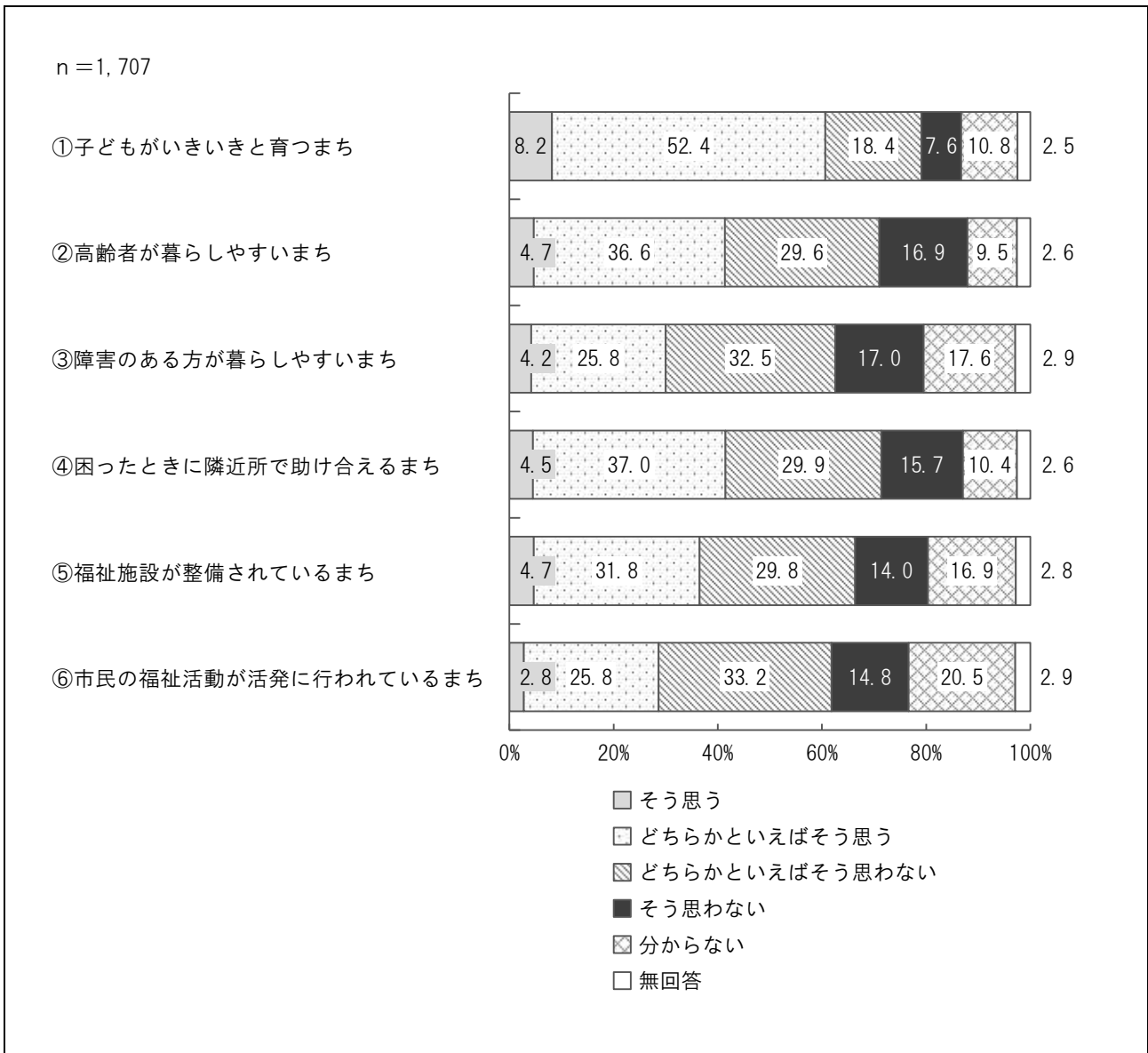
性別で見ると、男性において「他人の世話にはなりたくないこと」が17.6%と女性より多くなっている。



年代別では、70代以上において「新型コロナウイルス感染症が心配であること」「他人の世話にはなりたくないこと」「家族のことは家族で対応するべきだと思うこと」がほかの年代と比べ多くなっている。

(7) 富士市がどのようなまちだと思うか

問14 あなたは、富士市がどのようなまちだと思いますか。①から⑥それぞれについて、1つだけ選んで○をつけてください。

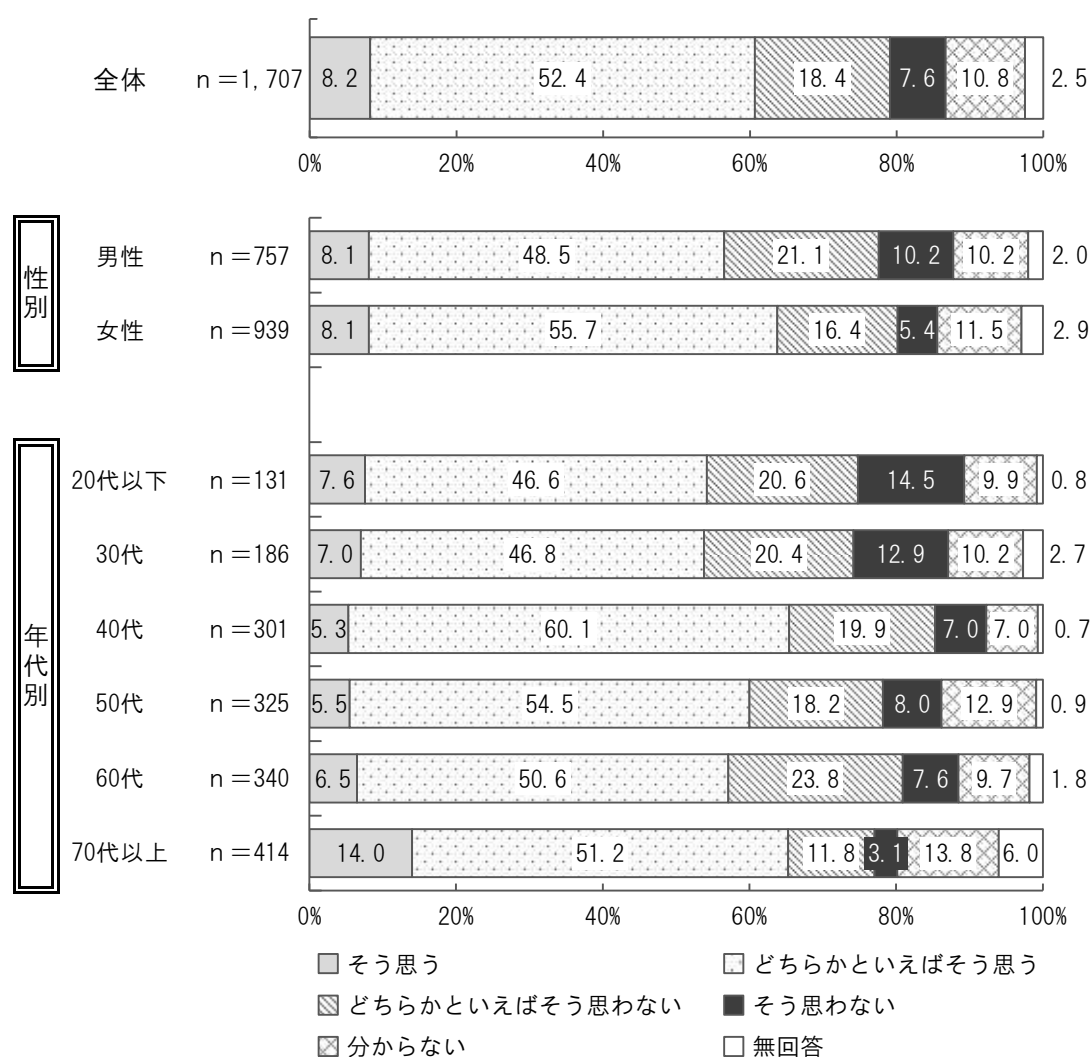


富士市がどのようなまちだと思うかについて、『そう思う』（「そう思う」＋「どちらかといえばそう思う」）が多い項目は、「①子どもがいきいきと育つまち」（60.6%）、「④困ったときに隣近所で助け合えるまち」（41.4%）、「②高齢者が暮らしやすいまち」（41.3%）の順になっている。

一方、『そう思わない』（「どちらかといえばそう思わない」＋「そう思わない」）が多い項目は、「③障害のある方が暮らしやすいまち」（49.4%）、「⑥市民の福祉活動が活発に行われているまち」（48.0%）、「②高齢者が暮らしやすいまち」（46.6%）の順になっている。

※以下、『そう思う』は「そう思う」と「どちらかといえばそう思う」、『そう思わない』は「どちらかといえばそう思わない」と「そう思わない」を合わせたもの。

①子どもがいきいきと育つまち

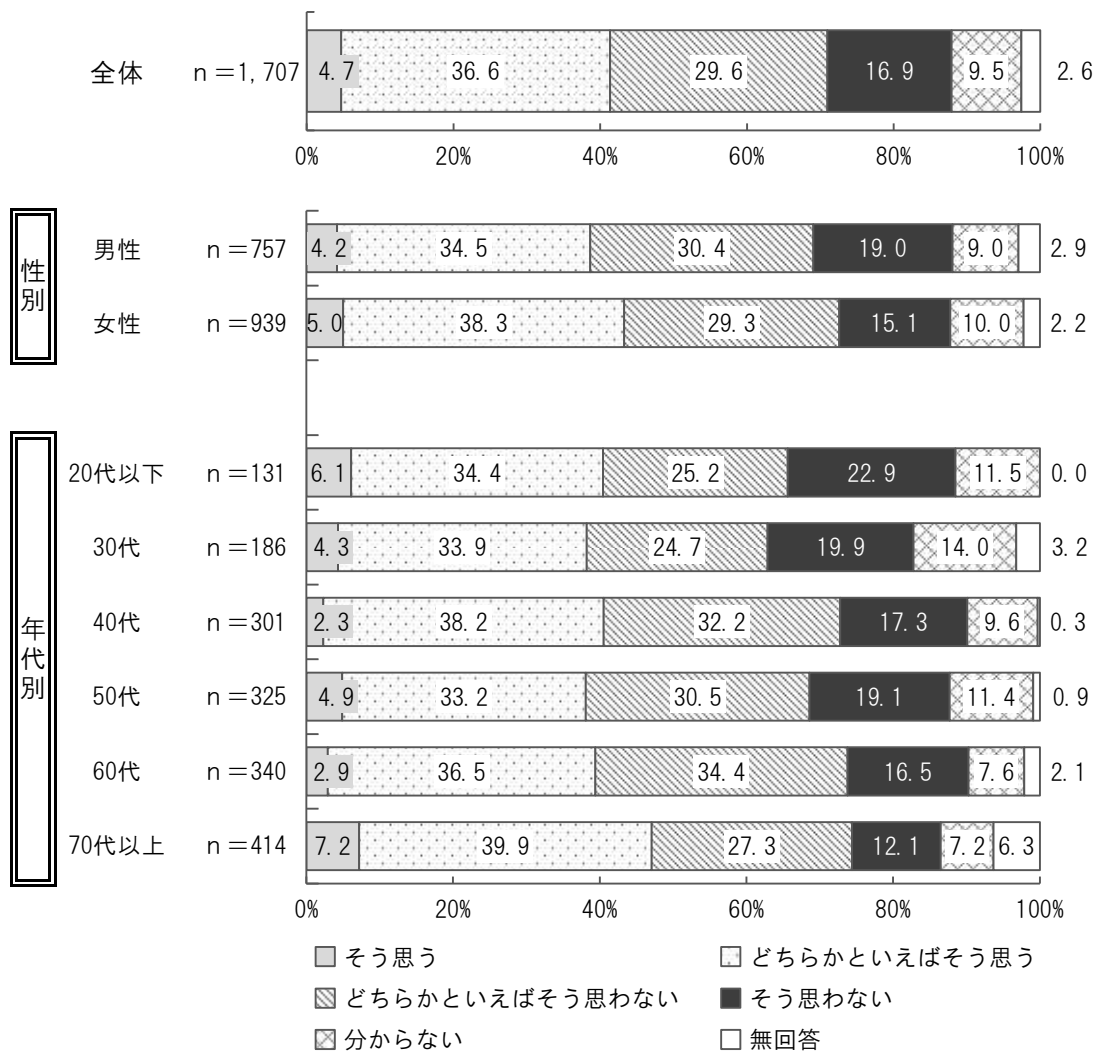


「子どもがいきいきと育つまちだと思うか」という問いについては、『そう思う』が60.6%、『そう思わない』が26.0%、「分からない」が10.8%となっている。

性別で見ると、女性において「どちらかといえばそう思う」が55.7%と多くなっている。また、『そう思わない』は男性において31.3%と多くなっている。

年代別では、40代において「どちらかといえばそう思う」が60.1%と多くなっている。70代以上においては「そう思う」が14.0%とほかの年代と比べ多く、「どちらかといえばそう思わない」が11.8%と少なくなっている。また、『そう思わない』は70代以上において15.0%と少なくなっている。

②高齢者が暮らしやすいまち

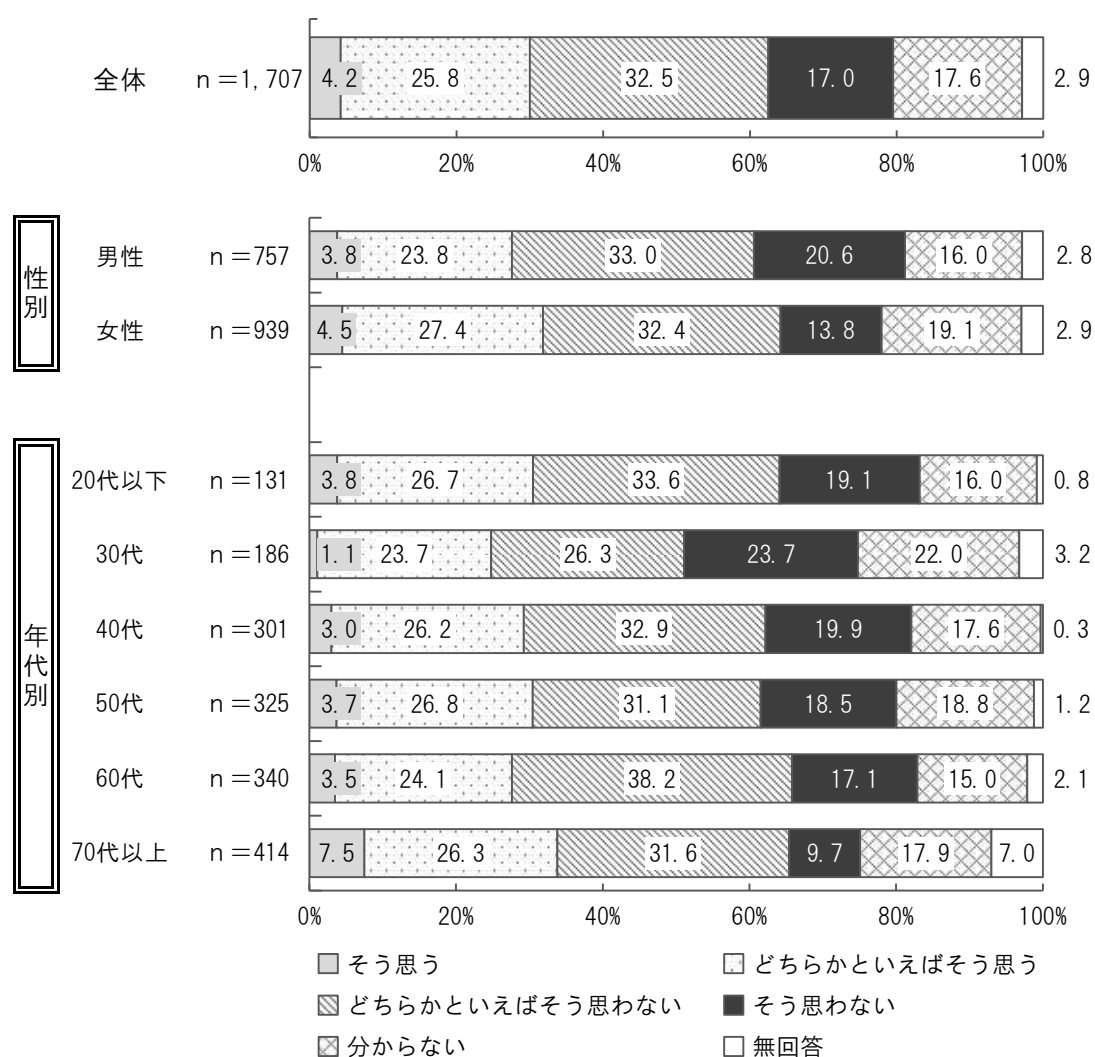


「高齢者が暮らしやすいまちだと思うか」という問いについては、『そう思う』が41.3%、『そう思わない』が46.6%、「分からない」が9.5%となっている。

性別で見ると、『そう思わない』は男性において49.4%と多くなっている。

年代別では、『そう思う』は70代以上において47.1%と多くなっている。

③障害のある方が暮らしやすいまち

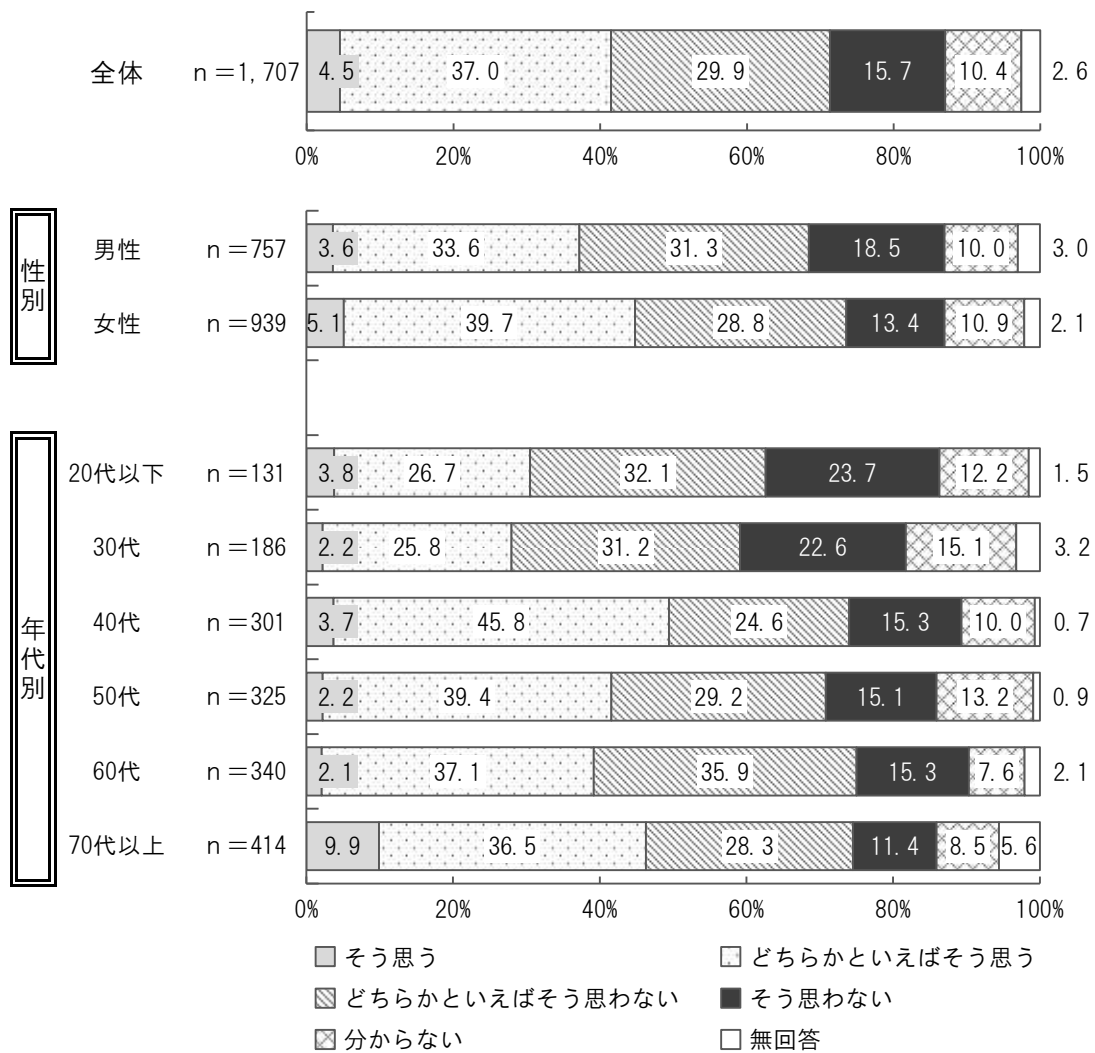


「障害のある方が暮らしやすいまちだと思うか」という問いについては、『そう思う』が30.1%、『そう思わない』が49.4%、「分からない」が17.6%となっている。

性別で見ると、男性において「そう思わない」が20.6%と女性より多くなっている。また、『そう思わない』は男性において53.6%と多くなっている。

年代別では、70代以上において「そう思わない」が9.7%とほかの年代と比べ少なくなっている。また、『そう思わない』は70代以上において41.3%と少なくなっている。

④困ったときに隣近所で助け合えるまち

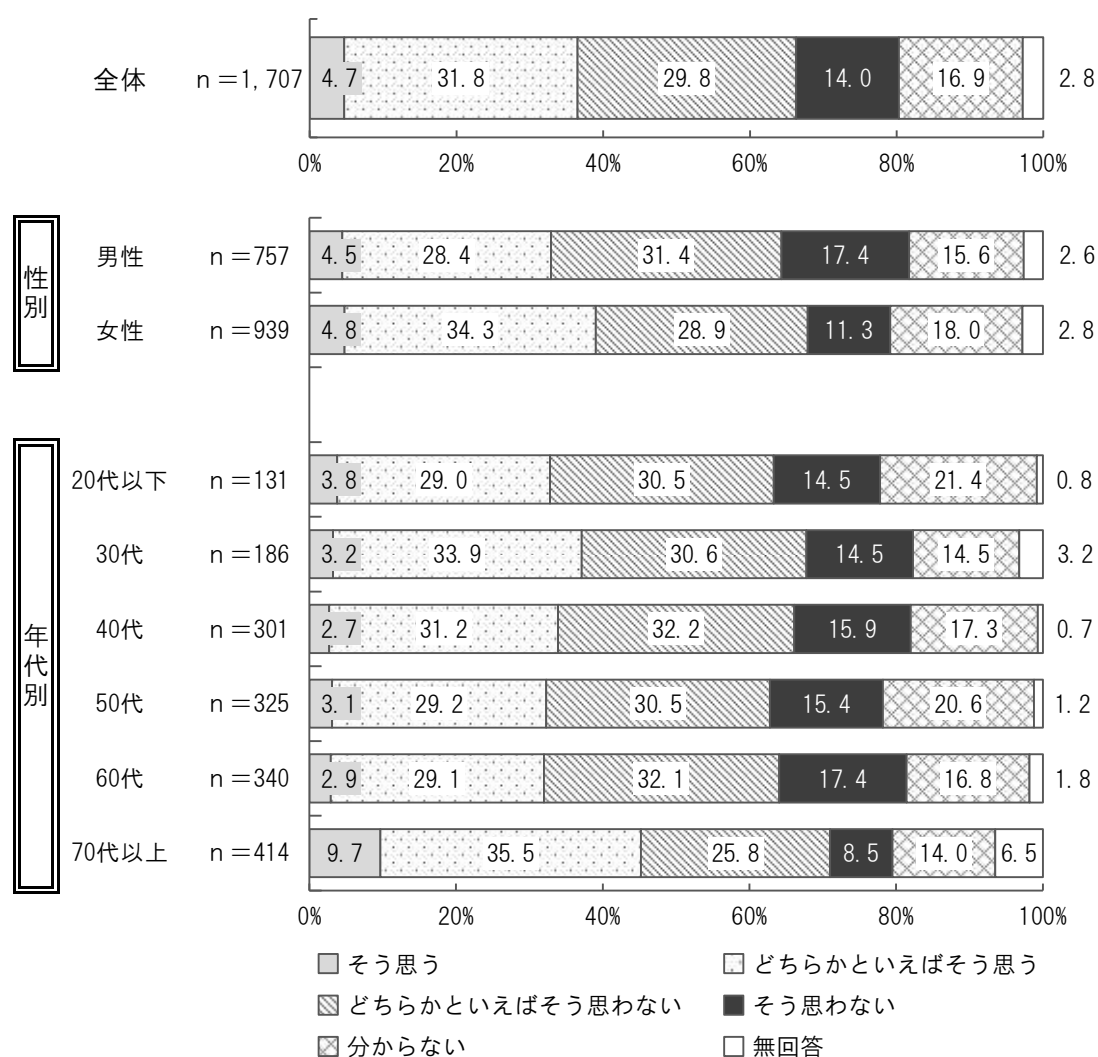


「困ったときに隣近所で助け合えるまちだと思うか」という問いについては、『そう思う』が41.4%、『そう思わない』が45.6%、「分からない」が10.4%となっている。

性別で見ると、女性において「どちらかといえばそう思う」が39.7%と多くなっている。男性においては「そう思わない」が18.5%と女性より多くなっている。また、『そう思う』は女性において44.8%と多くなっている。

年代別では、40代において「どちらかといえばそう思う」が45.8%と多くなっている。70代以上においては「そう思う」が9.9%とほかの年代と比べ多くなっている。

⑤福祉施設が整備されているまち

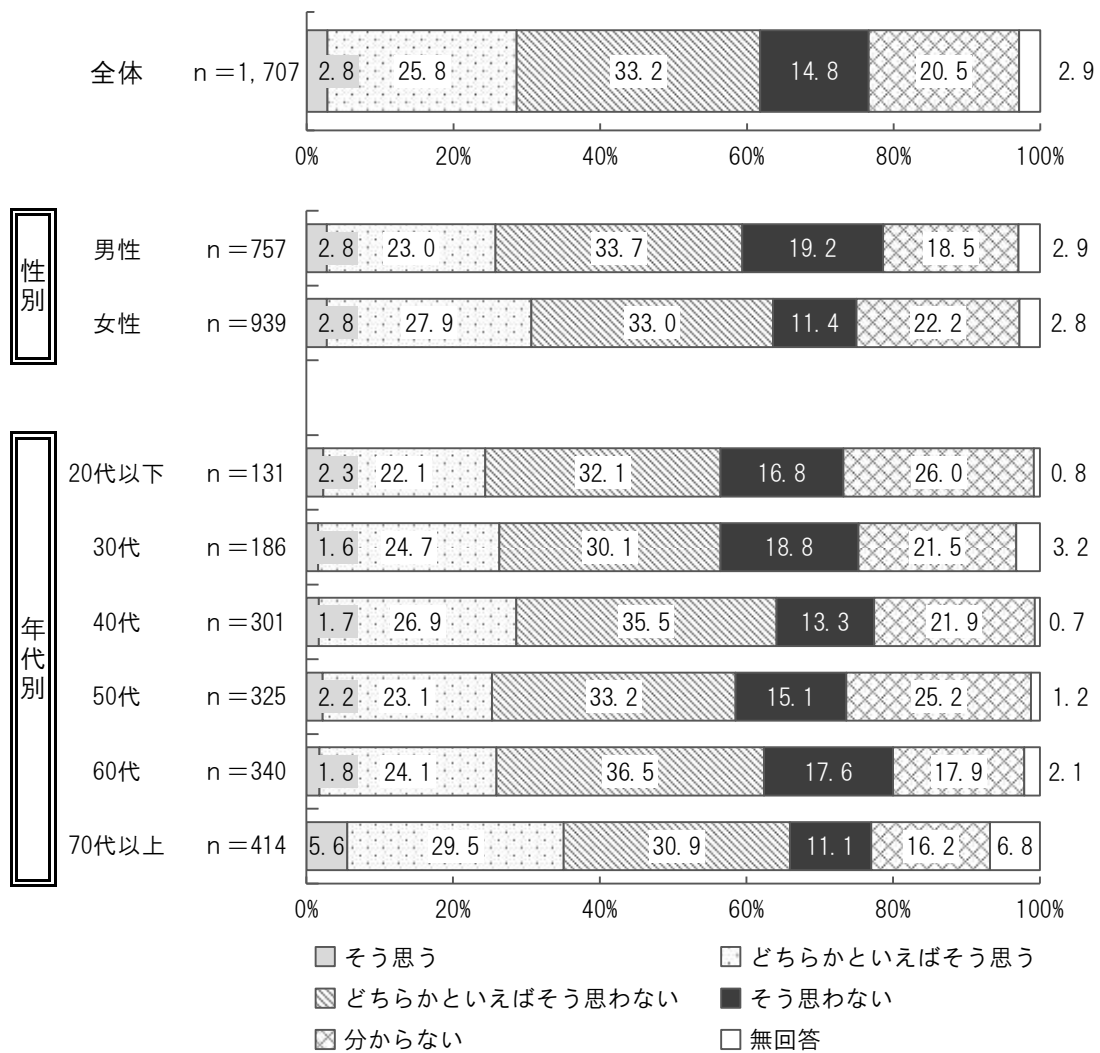


「福祉施設が整備されているまちだと思うか」という問いについては、『そう思う』が36.5%、『そう思わない』が43.8%、「分からない」が16.9%となっている。

性別で見ると、女性において「どちらかといえばそう思う」が34.3%と多くなっている。男性においては「そう思わない」が17.4%と女性より多くなっている。また、『そう思わない』は男性において48.9%と多くなっている。

年代別では、70代以上において「そう思う」が9.7%とほかの年代と比べ多く、「そう思わない」が8.5%と少なくなっている。また、『そう思わない』は70代以上において34.3%と少なくなっている。

⑥市民の福祉活動が活発に行われているまち



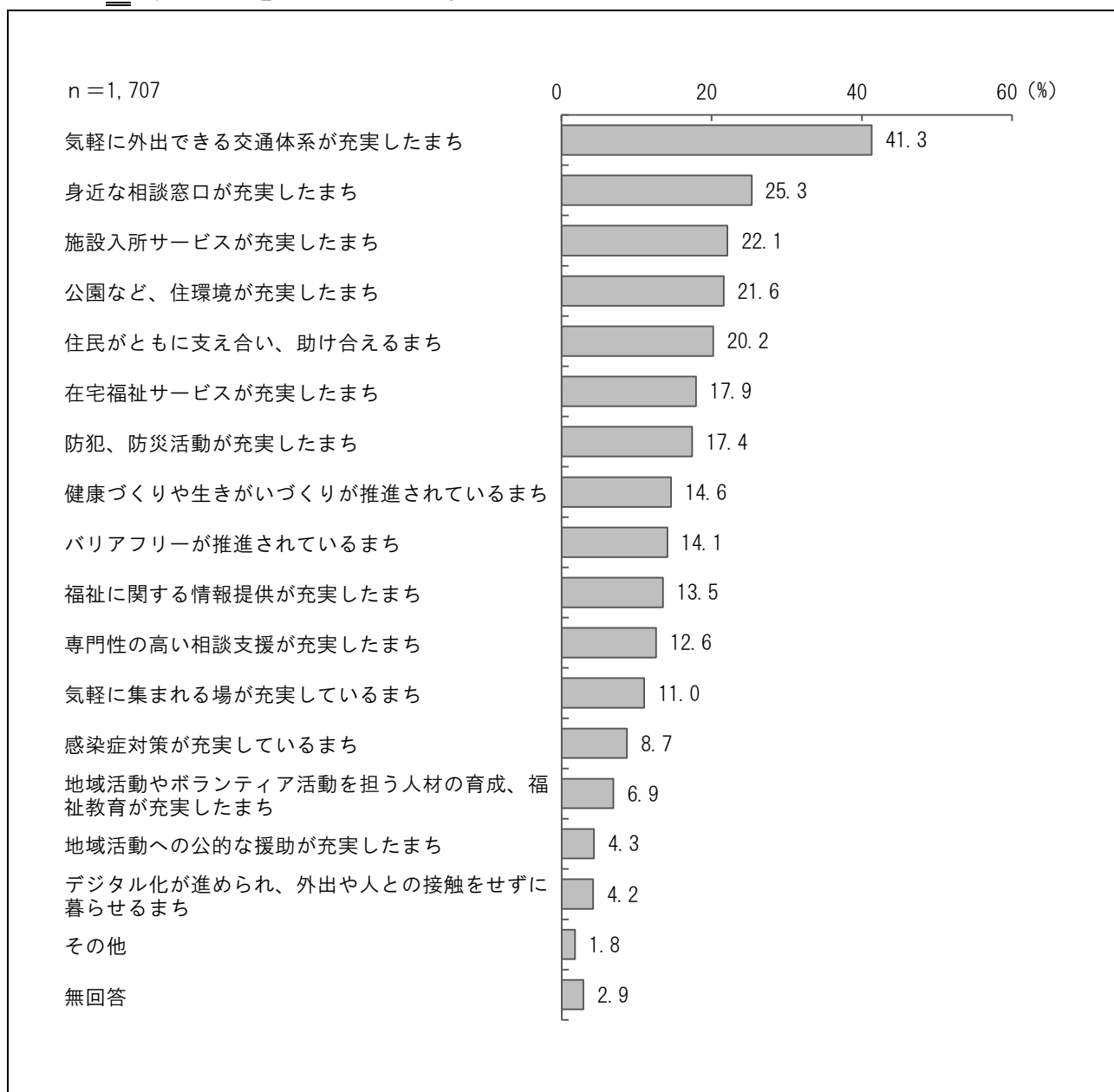
「市民の福祉活動が活発に行われているまちだと思うか」という問いについては、『そう思う』が28.6%、『そう思わない』が48.0%、「分からない」が20.5%となっている。

性別で見ると、男性において「そう思わない」が19.2%と女性より多くなっている。また、『そう思わない』は男性において52.8%と多くなっている。

年代別では、『そう思う』は70代以上において35.0%とほかの年代と比べ多くなっている。『そう思わない』は60代において54.1%と多くなっている。

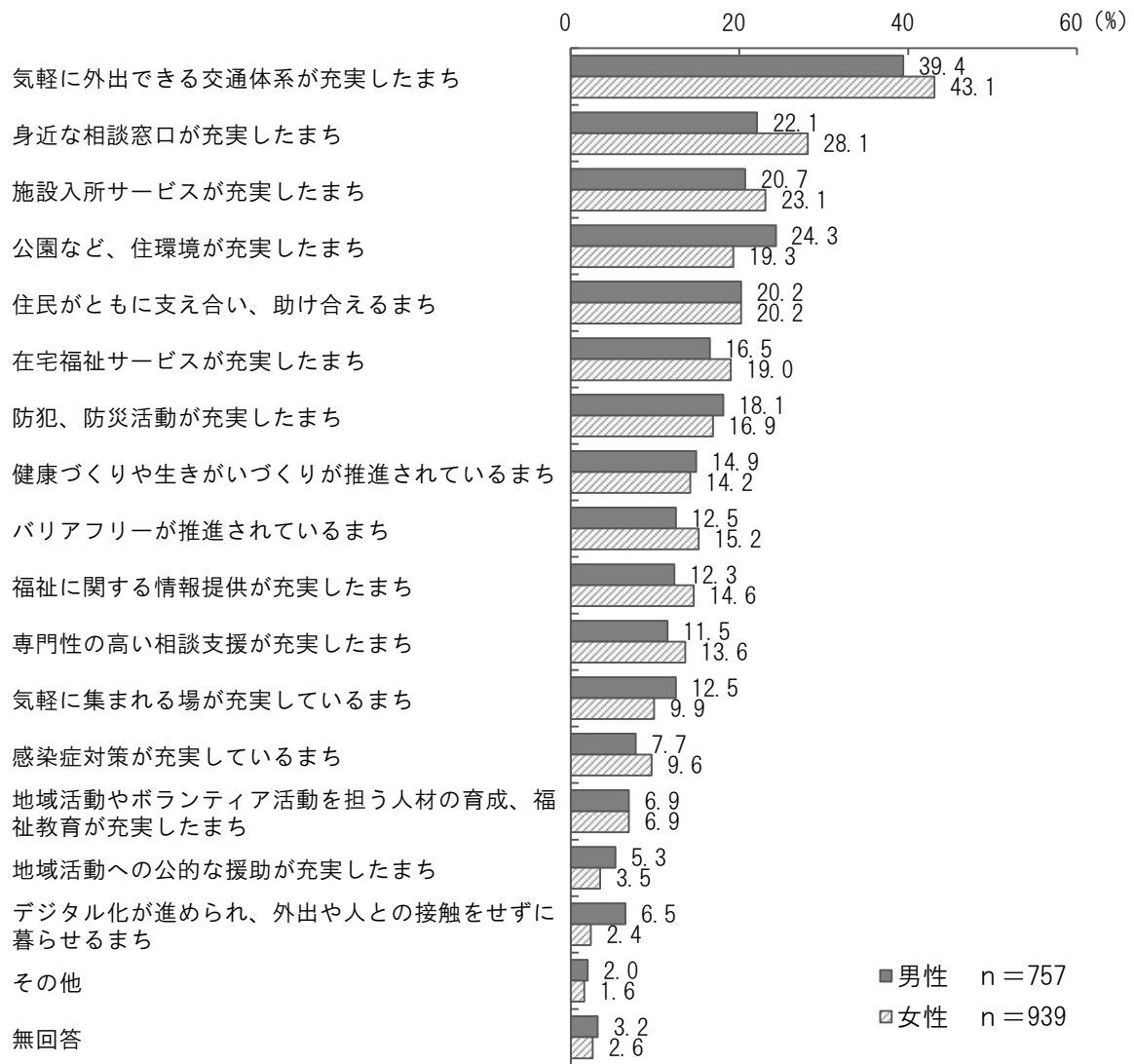
(8) 富士市に求められる福祉のまちの姿

問15 あなたが考える、富士市に求められる福祉のまちとはどんなまちですか。次の中から3つ以内で選んで○をつけてください。

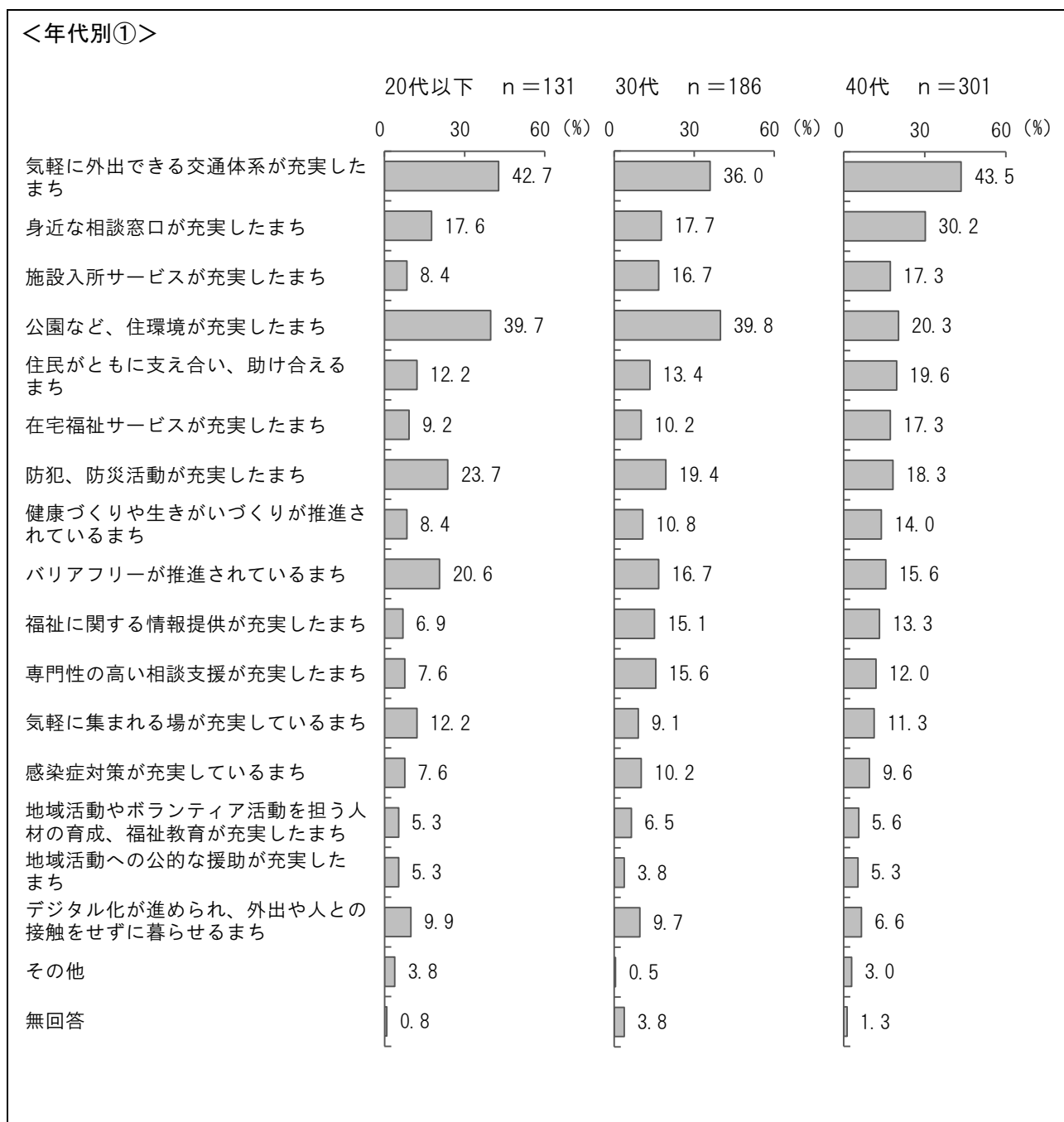


富士市に求められる福祉のまちの姿は、「気軽に外出できる交通体系が充実したまち」が 41.3% と最も多く、次いで「身近な相談窓口が充実したまち」が 25.3%、「施設入所サービスが充実したまち」が 22.1% となっている。

<性別>

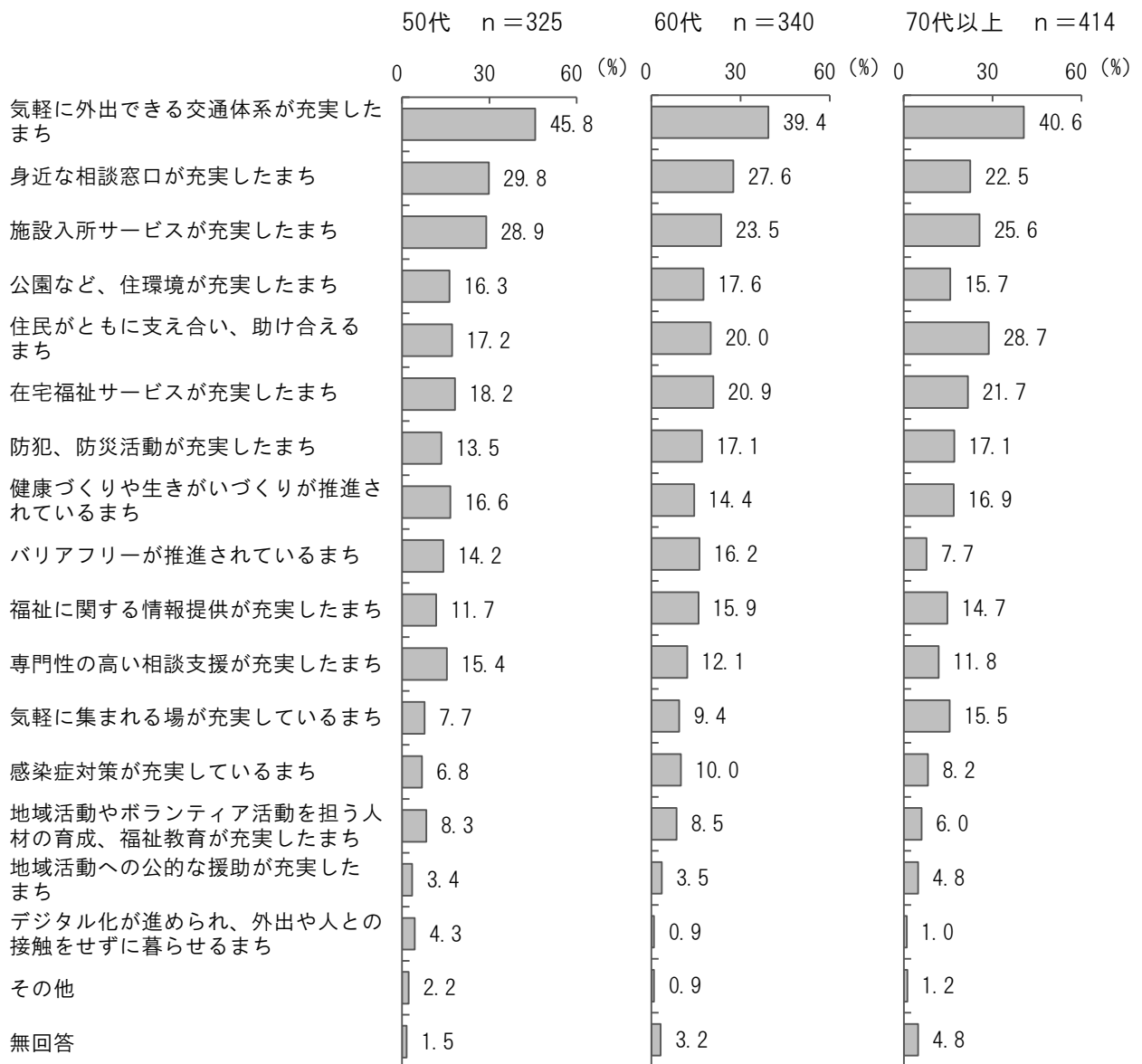


性別で見ると、男性において「公園など、住環境が充実したまち」が24.3%と女性より多くなっている。女性においては「身近な相談窓口が充実したまち」が28.1%と男性より多くなっている。



年代別では、30代以下において「公園など、住環境が充実したまち」が4割程度と、ほかの年代と比べ多くなっている。70代以上においては「住民がともに支え合い、助け合えるまち」が28.7%とほかの年代と比べ多く、「バリアフリーが推進されているまち」が7.7%と少なくなっている。

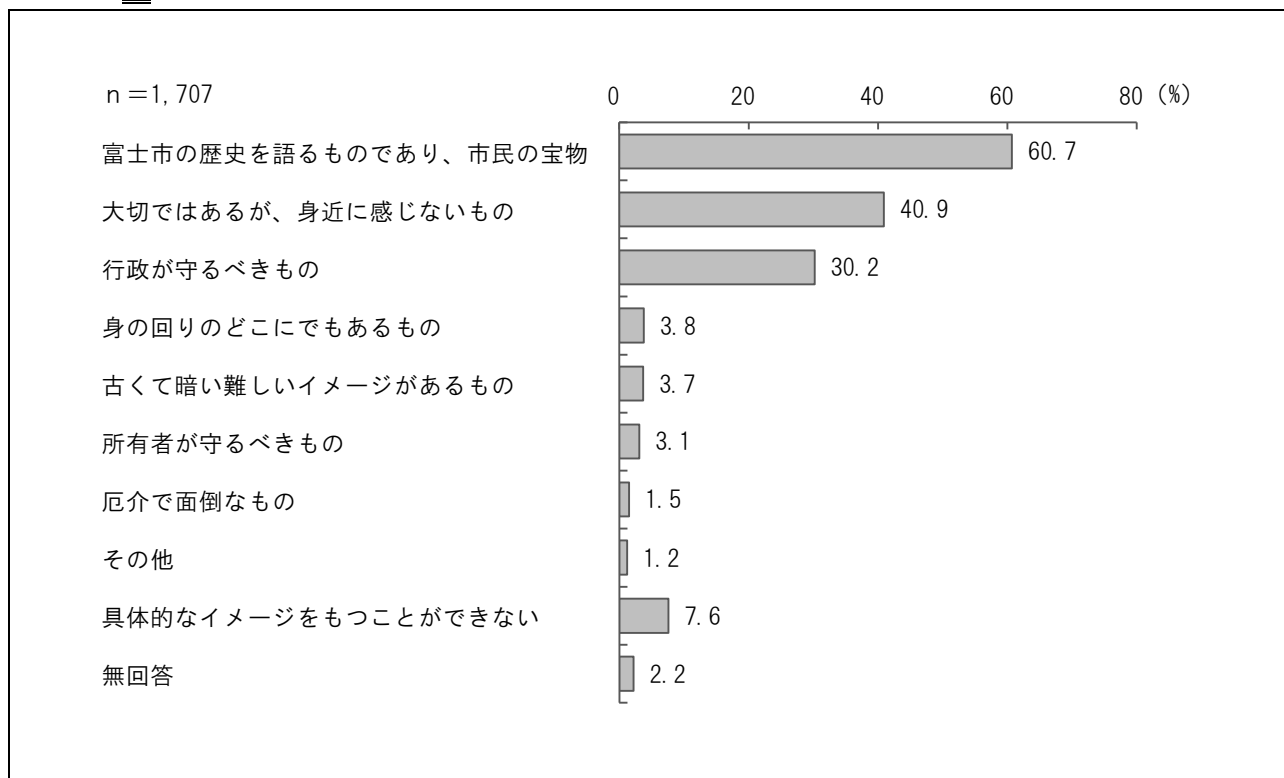
<年代別②>



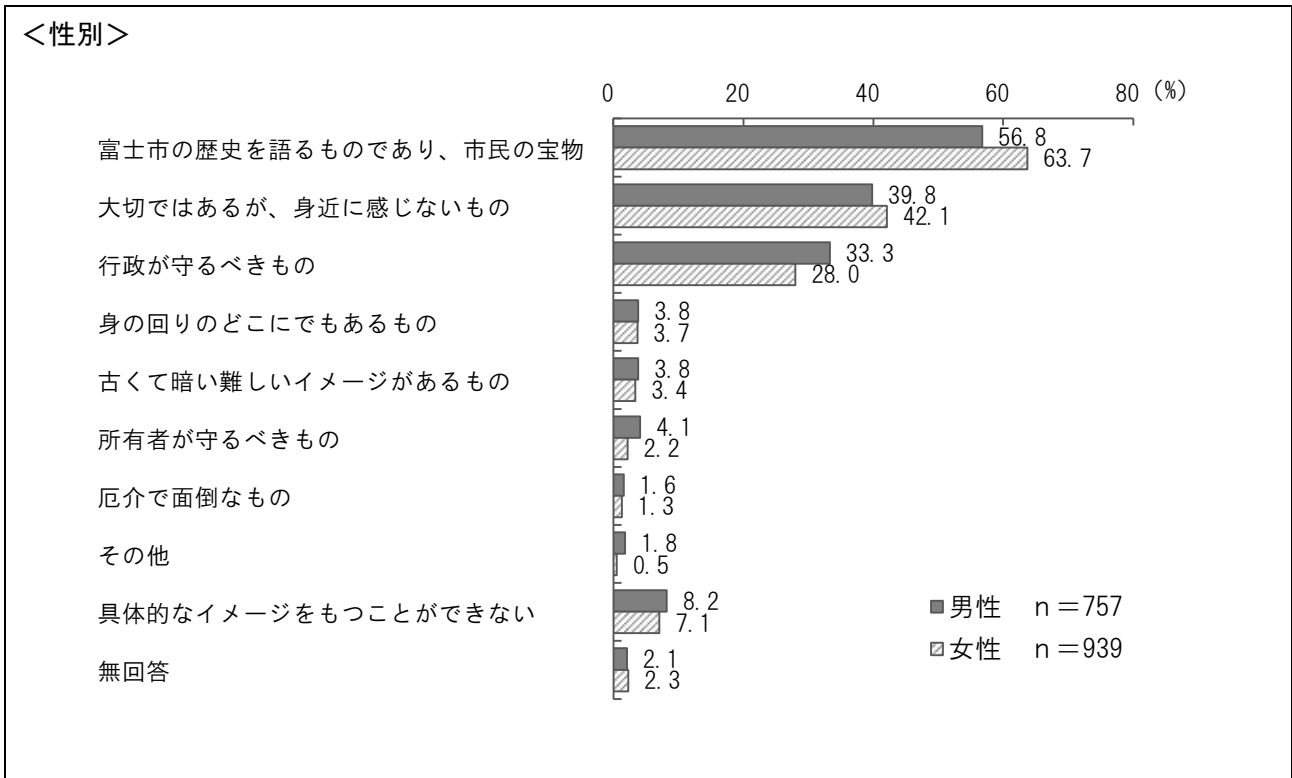
■富士市の文化財について

(1) 文化財に対するイメージ

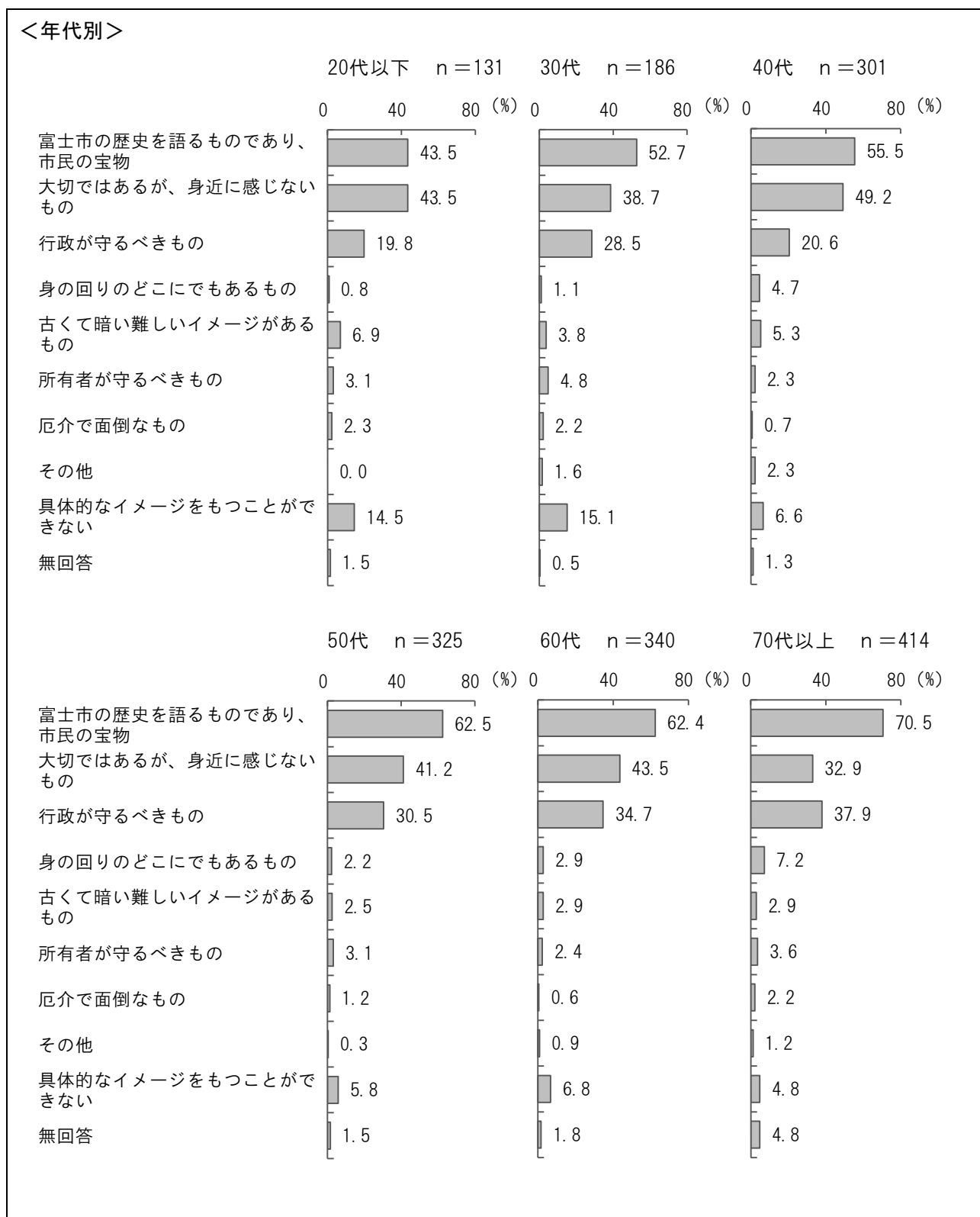
問16 「文化財」に対してどのようなイメージを持っていますか。次の中から当てはまるものを全て選んで○をつけてください。



文化財に対するイメージは、「富士市の歴史を語るものであり、市民の宝物」が 60.7%と最も多く、次いで「大切にはあるが、身近に感じないもの」が 40.9%、「行政が守るべきもの」が 30.2%となっている。



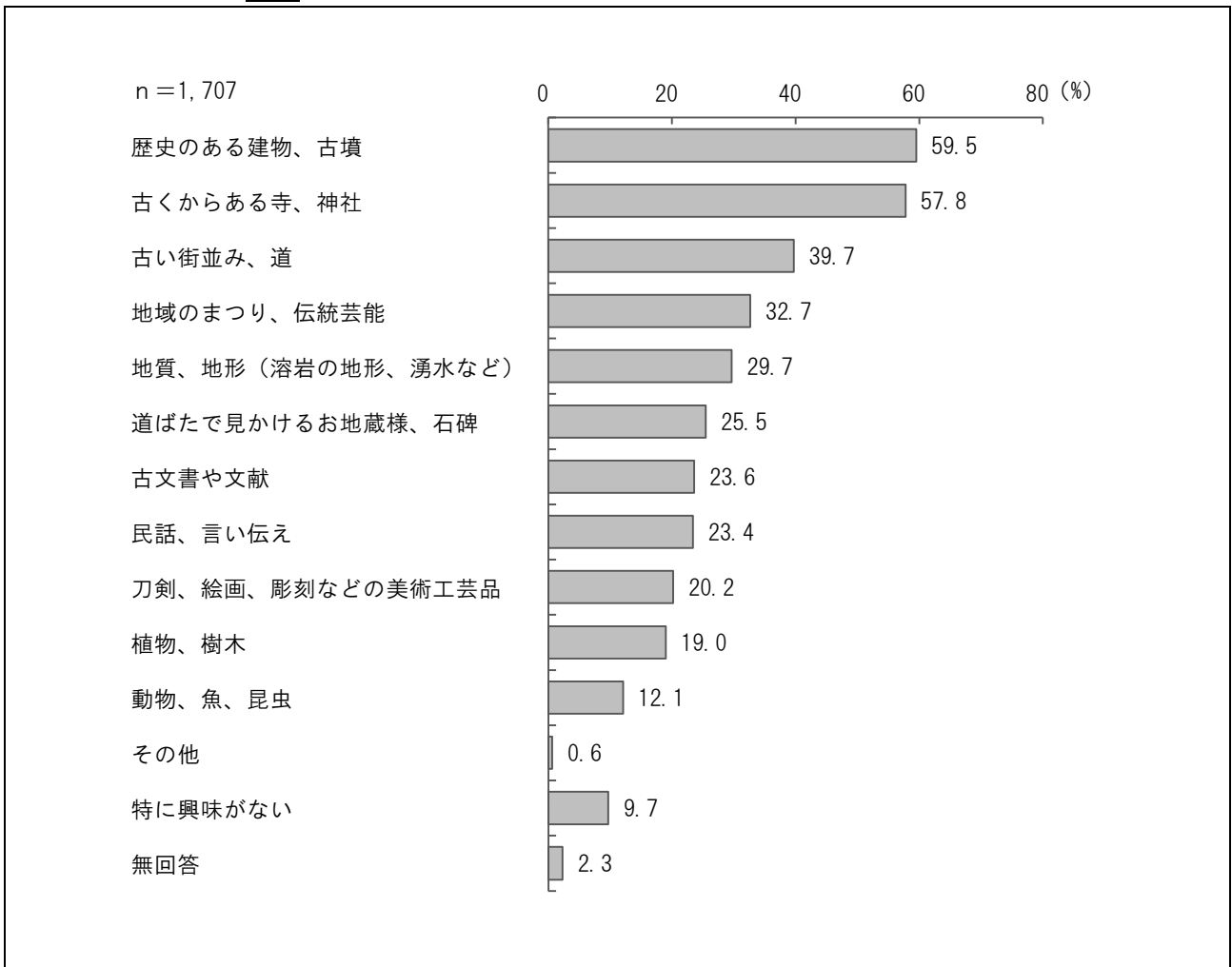
性別で見ると、「行政が守るべきもの」が男性において33.3%と女性より多くなっている。また、「富士市の歴史を語るものであり、市民の宝物」が女性においては63.7%と多くなっている。



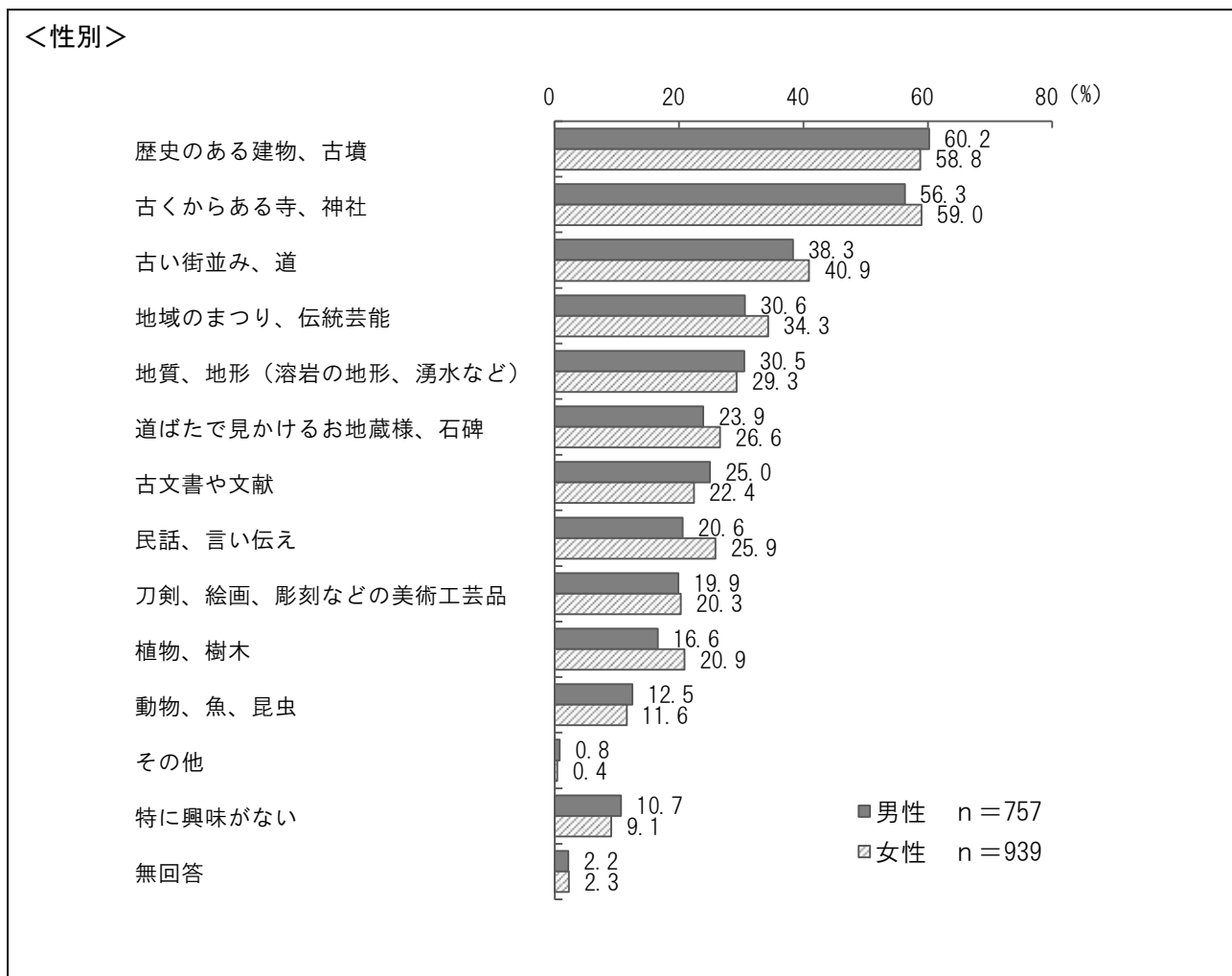
年代別では、20代以下において「富士市の歴史を語るものであり、市民の宝物」が43.5%とほかの年代と比べ少なくなっている。40代においては「大切ではあるが、身近に感じないもの」が49.2%とほかの年代と比べ多くなっている。また、70代以上においては「富士市の歴史を語るものであり、市民の宝物」が70.5%と多く、「大切ではあるが、身近に感じないもの」が32.9%とほかの年代と比べ少なくなっている。

(2) 文化財や歴史的に価値をもつもので興味のある種類

問17 どのような種類の文化財や歴史的に価値をもつものに興味がありますか。次の中から当てはまるものを全て選んで○をつけてください。

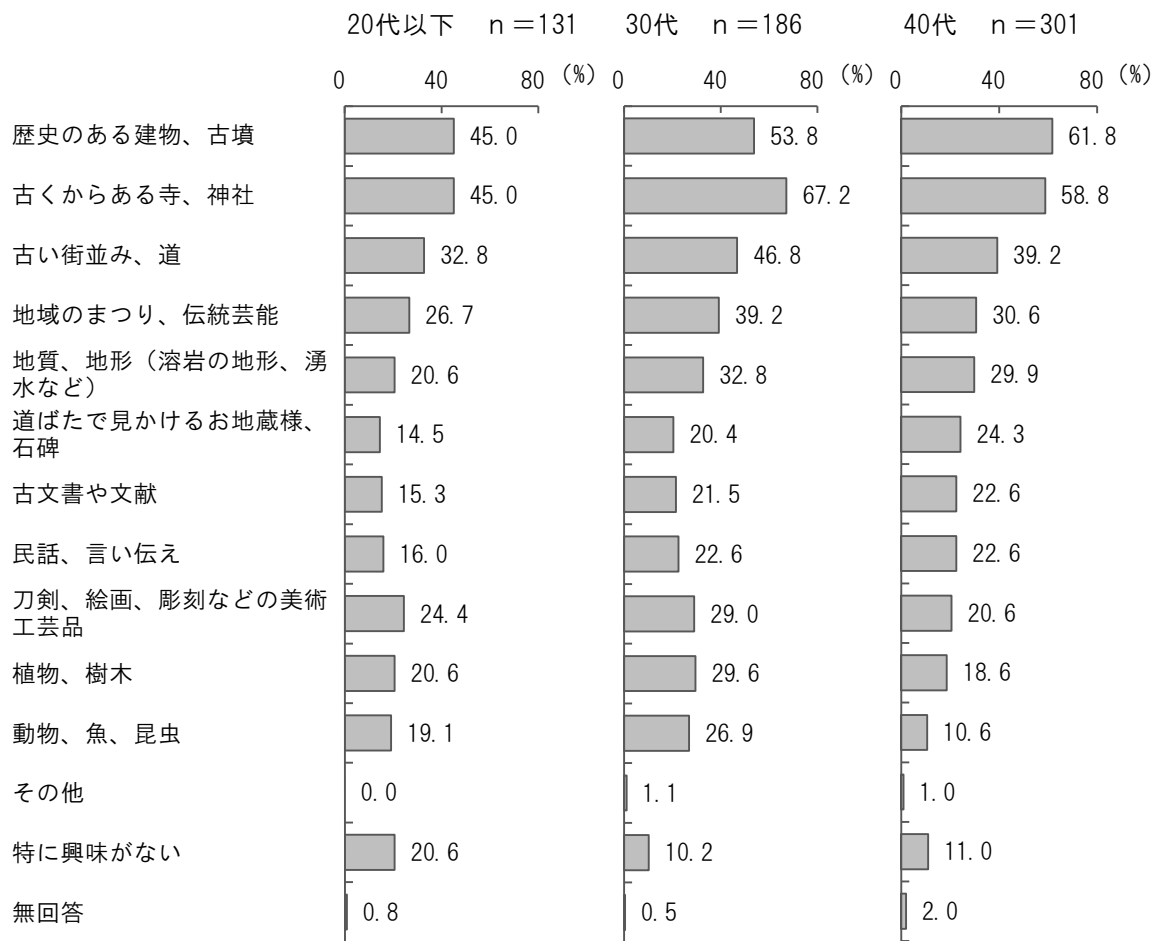


文化財や歴史的に価値をもつもので興味のある種類は、「歴史のある建物、古墳」が 59.5%と最も多く、次いで「古くからある寺、神社」が 57.8%、「古い街並み、道」が 39.7%となっている。



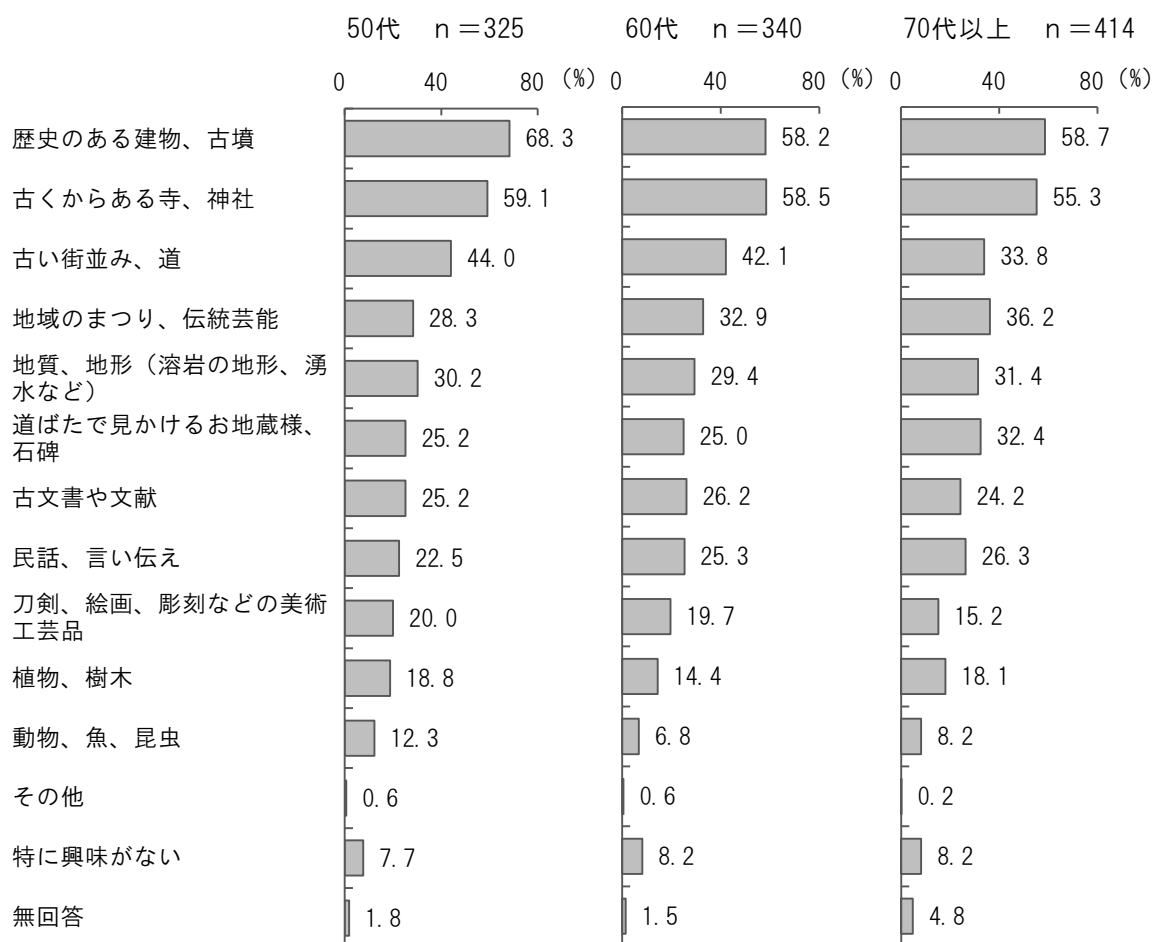
性別で見ると、「民話、言い伝え」が女性において25.9%と男性より多くなっている。

<年代別①>



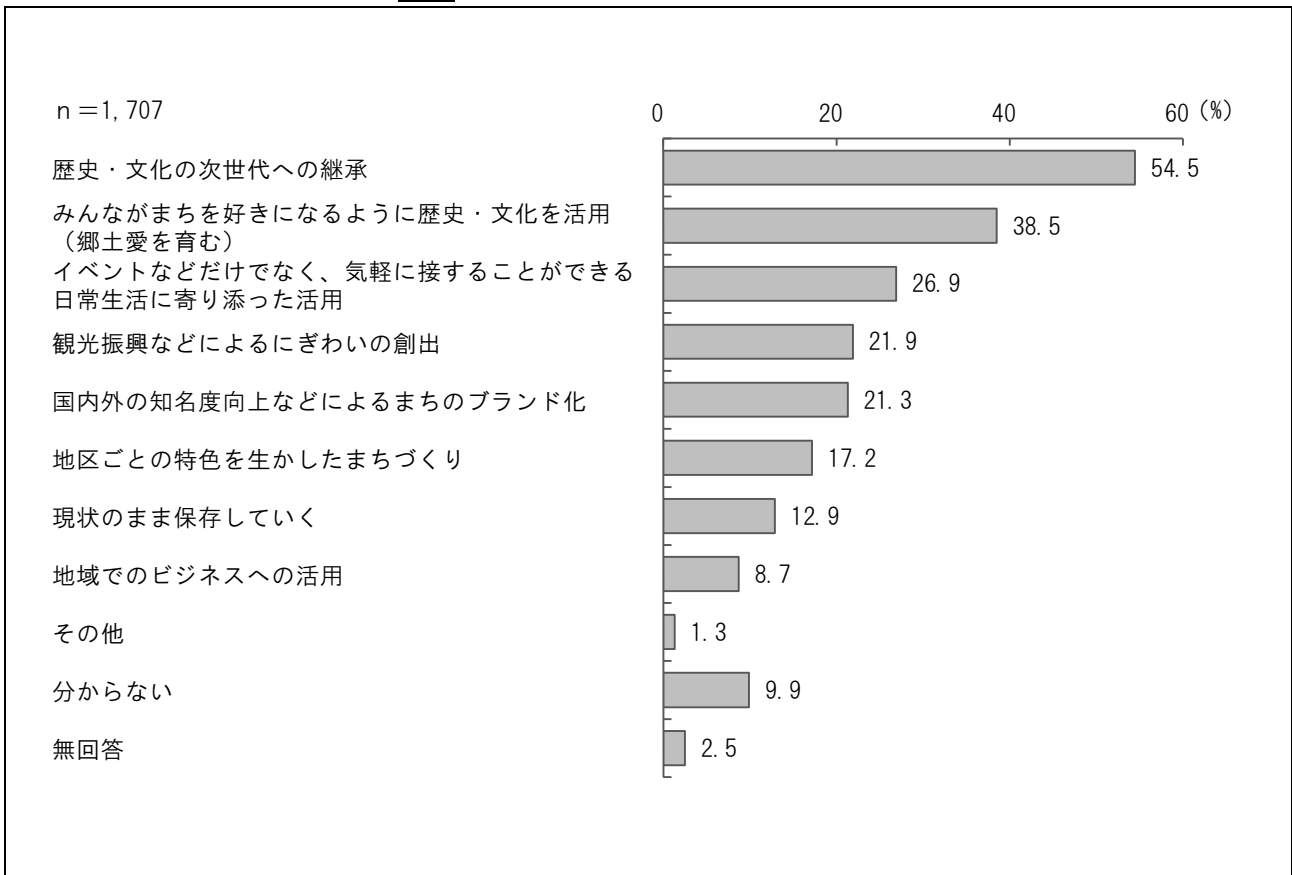
年代別では、20代以下において「特に興味がない」が20.6%とほかの年代と比べ多くなっている。30代においては「古くからある寺、神社」「植物、樹木」「動物、魚、昆虫」が多くなっている。また、50代においては「歴史のある建物、古墳」が68.3%と多くなっている。さらに、70代以上においては「道ばたで見かけるお地蔵様、石碑」が32.4%と多くなっている。

<年代別②>



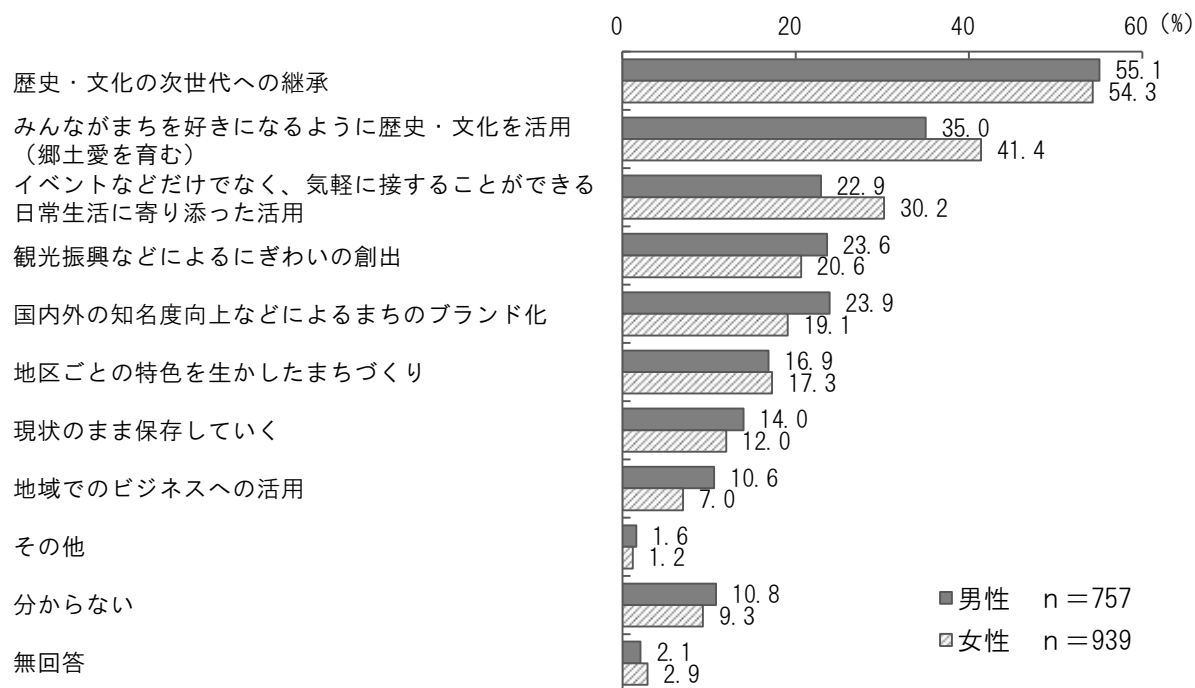
(3) 富士市の「歴史や文化」などの保存・活用の方向性についての考え

問18 富士市の「歴史や文化」などの保存・活用の方向性はどうしたらよいと思いますか。次の中から当てはまるものを全て選んで○をつけてください。

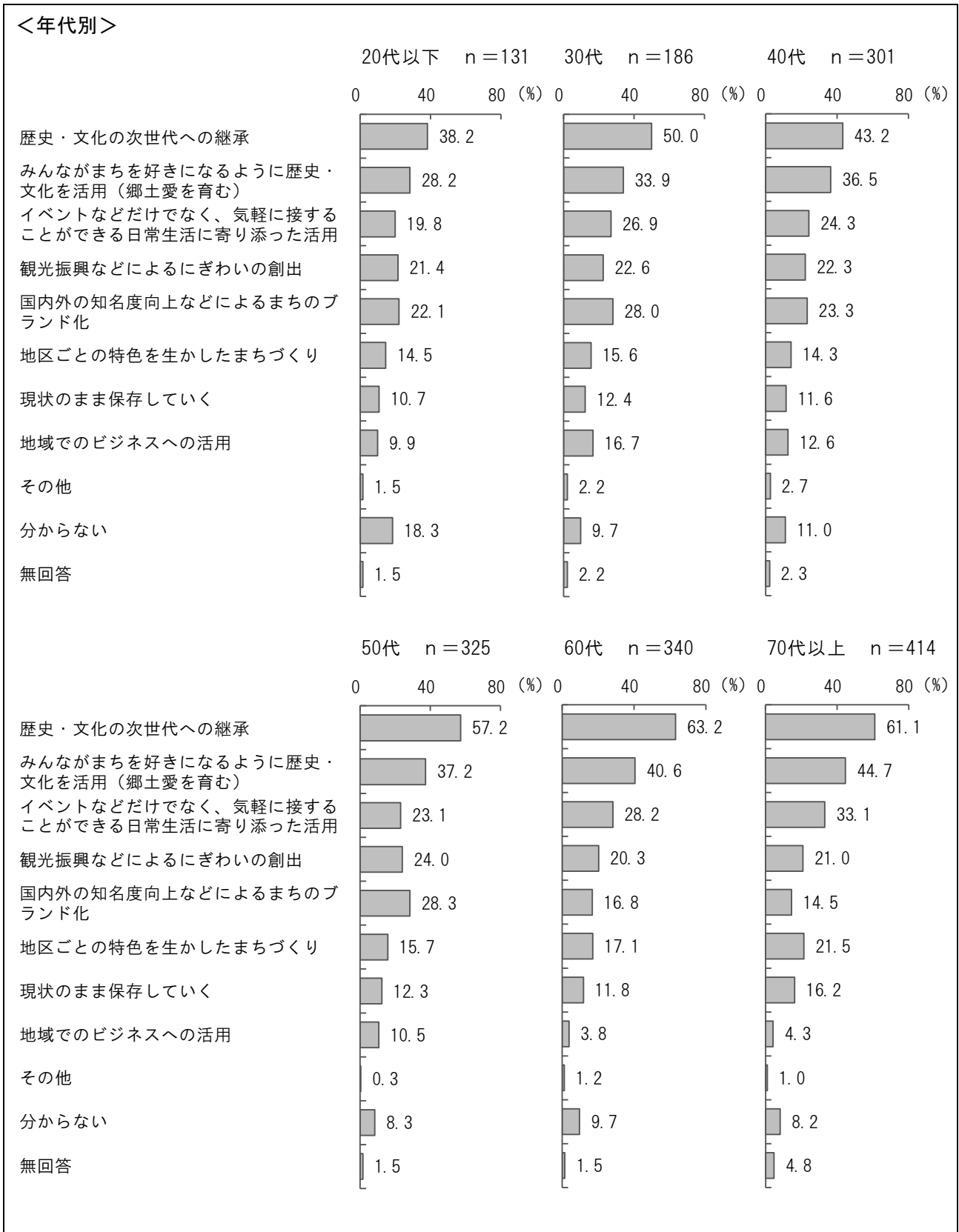


富士市の「歴史や文化」などの保存・活用の方向性についての考えは、「歴史・文化の次世代への継承」が54.5%と最も多く、次いで「みんながまちを好きになるように歴史・文化を活用 (郷土愛を育む)」が38.5%、「イベントなどだけでなく、気軽に接することができる日常生活に寄り添った活用」が26.9%となっている。

<性別>



性別で見ると、女性において「みんながまちを好きになるように歴史・文化を活用（郷土愛を育む）」「イベントなどだけでなく、気軽に接することができる日常生活に寄り添った活用」が男性より多くなっている。



年代別では、20代以下において「分からない」が18.3%とほかの年代と比べ多く、「歴史・文化の次世代への継承」「みんながまちを好きになるように歴史・文化を活用（郷土愛を育む）」が少なくなっている。

(4) 富士市の「歴史や文化」の中で、好きなもの・他の地域の人々に自慢できるもの

問19 富士市の「歴史や文化」の中で、好きなものや、他の地域の人々に自慢できるものを1つ選ぶとすれば何ですか。(自由記述)

※以下の表は、記述内容をキーワードで分類し、件数の多い順に記載したものである。
複数のキーワードを含む記述があるため、件数は延べ件数となっている。

キーワード	延べ件数
富士山	281
かぐや姫	63
かりがね堤	32
湧水	32
公園	29
広見公園	29
博物館	26
製紙	25
田子の浦港	22
茶畑	21
しらす	16
駿河湾	13
富士川	13
公共施設	11
偉人	10
吉原祇園祭	9
岳南電車	6
源平合戦	6
祭り	6
食文化	6
東海道	6
ディアナ号の錨	5
神社仏閣	5
曾我兄弟	5
伝承	5

キーワード	延べ件数
かりがね祭り	4
一里塚	4
茶	4
ディアナ号	3
岩本山	3
吉原宿	3
古墳	3
古谿荘	3
左富士	3
富士まつり	3
サクラエビ	2
バラ	2
穏やかな気候	2
岩淵鳥居講	2
漁業	2
工場夜景	2
自然環境	2
実相寺	2
石造物	2
大棚の滝	2
竹採塚	2
伝統芸能	2
毘沙門天大祭	2
富士サンバ	2
祇園祭	2

(次ページへ続く)

(続き)

キーワード	延べ件数
富士塚	2
万葉歌碑	2
歴史	2
お天王さん	1
ゆで落花生	1
外国人の多さ	1
街道	1
巨木	1
景観	1
御朱印	1
公害の歴史	1
合併前の市町	1
山車	1
自然が豊か	1
住みやすい	1
宿場	1
潤井川	1
潤井川の桜	1
小学校の歴史	1
新幹線	1
森林	1
神谷のお不動さん	1
瑞林寺	1

キーワード	延べ件数
瑞林寺の地蔵菩薩	1
雪形（雪姫）	1
戦国時代	1
浅間古墳	1
浅間神社	1
善得寺	1
地域の個性と歴史	1
地区のまちづくり	1
茶道の観音様	1
天間沢遺跡	1
田宿川	1
登山道	1
投げたいまつ	1
東宮島お地蔵さん	1
縄文時代	1
富士ばやし	1
富士ヒノキ	1
富士山信仰	1
富士市という名前	1
富士川の歴史	1
平家越	1
方言	1
龍巖淵	1

V 結果の数表

(単位：%、以下同)

F 1 性別

	全 体 (人)	男 性	女 性	そ の 他	無 回 答
全 体	1,707	44.3	55.0	0.1	0.5
<性別>					
男性	757	100.0	-	-	-
女性	939	-	100.0	-	-
その他	2	-	-	100.0	-
<年齢>					
20代以下	131	43.5	55.0	1.5	-
30代	186	45.7	54.3	-	-
40代	301	44.5	55.5	-	-
50代	325	42.8	57.2	-	-
60代	340	47.4	52.6	-	-
70代以上	414	43.5	56.5	-	-
<職業>					
農林漁業	24	70.8	29.2	-	-
自営業	107	49.5	50.5	-	-
経営・管理職	49	83.7	16.3	-	-
事務職	180	31.1	68.3	-	0.6
専門・技術職	261	52.5	47.1	0.4	-
作業・技能職	228	75.0	24.6	0.4	-
販売・サービス業	157	29.3	70.7	-	-
保安職	19	94.7	5.3	-	-
学生	24	33.3	66.7	-	-
その他	78	46.2	53.8	-	-
家事専業	282	1.1	98.9	-	-
無職	266	60.9	39.1	-	-
<家族構成>					
ひとり暮らし	175	48.6	50.9	0.6	-
夫妻だけ	374	43.9	56.1	-	-
親と子ども	865	43.6	56.3	0.1	-
親と子どもと祖父母	228	46.5	53.1	-	0.4
その他	46	47.8	52.2	-	-
<住居形態>					
持ち家	1,417	44.2	55.7	-	0.1
民営の借家	242	45.9	53.7	0.4	-
公営・雇用促進住宅	13	46.2	53.8	-	-
社宅・寮・官舎	17	52.9	41.2	5.9	-
その他	5	60.0	40.0	-	-
<居住地区>					
吉原	64	34.4	65.6	-	-
伝法	99	44.4	54.5	1.0	-
今泉	69	44.9	55.1	-	-
神戸	33	51.5	48.5	-	-
広見	70	37.1	62.9	-	-
青葉台	53	43.4	56.6	-	-
大淵	91	45.1	54.9	-	-
富士見台	35	28.6	68.6	-	2.9
原田	25	48.0	52.0	-	-
吉永	32	37.5	62.5	-	-
吉永北	10	40.0	60.0	-	-
須津	54	48.1	51.9	-	-
浮島	5	40.0	60.0	-	-
元吉原	40	47.5	52.5	-	-
富士駅北	65	52.3	46.2	1.5	-
富士北	95	44.2	55.8	-	-
富士駅南	94	51.1	48.9	-	-
田子浦	122	48.4	51.6	-	-
富士南	151	42.4	57.6	-	-
岩松	84	45.2	54.8	-	-
岩松北	53	45.3	54.7	-	-
鷹岡	117	47.0	53.0	-	-
丘	73	37.0	63.0	-	-
天間	57	47.4	52.6	-	-
富士川	44	50.0	50.0	-	-
松野	44	38.6	61.4	-	-
分からない	10	50.0	50.0	-	-
<居住年数>					
3年未満	65	38.5	60.0	1.5	-
3年以上5年未満	37	56.8	43.2	-	-
5年以上10年未満	64	48.4	51.6	-	-
10年以上20年未満	170	42.4	57.1	0.6	-
20年以上30年未満	219	40.6	58.9	-	0.5
30年以上	1,138	45.4	54.6	-	-
<未・既婚>					
結婚している	1,204	45.8	54.0	0.1	0.1
結婚していない	268	52.6	47.0	0.4	-
離婚または死別	197	26.9	73.1	-	-
<ライフステージ>					
独身期	132	44.7	54.5	0.8	-
家族形成期	136	47.8	51.5	0.7	-
家族成長前期	166	45.2	54.8	-	-
家族成長後期	117	47.9	52.1	-	-
家族成熟期	228	33.3	66.7	-	-
老齢期	754	45.2	54.8	-	-

F 2 年齢

		全 体 (人)	1 0 代	2 0 代	3 0 代	4 0 代	5 0 代	6 0 代	7 0 代 以上	無 回 答
全 体		1,707	0.8	6.9	10.9	17.6	19.0	19.9	24.3	0.6
<性別>	男性	757	0.5	7.0	11.2	17.7	18.4	21.3	23.8	0.1
	女性	939	1.0	6.7	10.8	17.8	19.8	19.1	24.9	-
	その他	2	-	100.0	-	-	-	-	-	-
<年齢>	20代以下	131	9.9	90.1	-	-	-	-	-	-
	30代	186	-	-	100.0	-	-	-	-	-
	40代	301	-	-	-	100.0	-	-	-	-
	50代	325	-	-	-	-	100.0	-	-	-
	60代	340	-	-	-	-	-	100.0	-	-
	70代以上	414	-	-	-	-	-	-	100.0	-
<職業>	農林漁業	24	-	-	-	4.2	12.5	25.0	58.3	-
	自営業	107	-	0.9	4.7	22.4	18.7	29.0	23.4	0.9
	経営・管理職	49	-	4.1	2.0	10.2	44.9	26.5	12.2	-
	事務職	180	-	7.8	20.6	26.1	33.9	8.9	2.2	0.6
	専門・技術職	261	0.4	10.7	19.2	25.7	24.1	14.6	5.4	-
	作業・技能職	228	-	10.1	11.4	22.4	26.8	22.8	6.6	-
	販売・サービス業	157	-	10.8	14.6	24.2	21.0	17.8	11.5	-
	保安職	19	-	5.3	21.1	21.1	15.8	31.6	5.3	-
	学生	24	45.8	54.2	-	-	-	-	-	-
	その他	78	-	9.0	12.8	26.9	15.4	21.8	14.1	-
	家事専業	282	-	1.4	7.4	11.0	12.8	27.3	40.1	-
	無職	266	0.4	2.3	1.9	3.8	3.0	18.8	69.9	-
	<家族構成>	ひとり暮らし	175	1.7	10.9	3.4	10.3	16.6	22.3	34.3
夫妻だけ		374	-	2.7	6.1	4.8	16.6	31.6	38.2	-
親と子ども		865	0.8	6.9	15.4	23.9	19.7	15.7	17.6	-
親と子どもと祖父母 その他		228 46	1.3 -	11.0 8.7	7.9 13.0	22.8 13.0	23.2 19.6	15.8 21.7	17.5 23.9	0.4 -
<住居形態>	持ち家	1,417	0.5	4.7	9.5	17.7	19.7	21.2	26.5	0.1
	民営の借家	242	2.5	19.4	19.8	19.4	16.1	13.2	9.5	-
	公営・雇用促進住宅	13	-	-	-	-	7.7	38.5	53.8	-
	社宅・寮・官舎	17	-	23.5	11.8	17.6	35.3	11.8	-	-
	その他	5	-	-	20.0	-	-	-	80.0	-
	<居住地区>	吉原	64	-	3.1	10.9	14.1	20.3	21.9	29.7
伝法	99	1.0	8.1	12.1	17.2	17.2	22.2	22.2	-	
今泉	69	-	13.0	10.1	10.1	24.6	24.6	17.4	-	
神戸	33	-	12.1	15.2	21.2	21.2	15.2	15.2	-	
広見	70	1.4	8.6	5.7	10.0	17.1	22.9	34.3	-	
青葉台	53	-	3.8	15.1	18.9	20.8	17.0	24.5	-	
大淵	91	-	4.4	6.6	18.7	14.3	26.4	29.7	-	
富士見台	35	-	5.7	14.3	17.1	2.9	17.1	40.0	2.9	
原田	25	8.0	-	4.0	16.0	16.0	24.0	32.0	-	
吉永	32	-	9.4	12.5	21.9	9.4	15.6	31.3	-	
吉永北	10	-	-	-	20.0	10.0	40.0	30.0	-	
須津	54	-	-	9.3	18.5	16.7	27.8	27.8	-	
浮島	5	-	-	20.0	-	40.0	40.0	-	-	
元吉原	40	2.5	7.5	2.5	10.0	22.5	20.0	35.0	-	
富士駅北	65	-	13.8	16.9	21.5	10.8	18.5	16.9	1.5	
富士北	95	2.1	11.6	9.5	17.9	23.2	20.0	15.8	-	
富士駅南	94	-	11.7	12.8	16.0	24.5	14.9	20.2	-	
田子浦	122	0.8	4.9	12.3	18.0	25.4	13.9	24.6	-	
富士南	151	0.7	6.0	13.2	17.9	16.6	21.2	24.5	-	
岩松	84	-	2.4	11.9	23.8	23.8	20.2	17.9	-	
岩松北	53	-	5.7	11.3	30.2	24.5	11.3	17.0	-	
鷹岡	117	0.9	10.3	10.3	15.4	21.4	20.5	21.4	-	
丘	73	-	4.1	13.7	24.7	24.7	15.1	17.8	-	
天間	57	1.8	-	12.3	17.5	8.8	22.8	36.8	-	
富士川	44	-	2.3	13.6	6.8	27.3	15.9	34.1	-	
松野	44	-	4.5	2.3	25.0	6.8	27.3	34.1	-	
分からない	10	-	20.0	-	30.0	10.0	20.0	20.0	-	
<居住年数>	3年未満	65	1.5	26.2	32.3	24.6	6.2	4.6	4.6	-
	3年以上5年未満	37	-	16.2	43.2	18.9	8.1	13.5	-	-
	5年以上10年未満	64	-	9.4	34.4	29.7	14.1	10.9	1.6	-
	10年以上20年未満	170	6.5	8.2	11.8	38.8	18.8	9.4	6.5	-
	20年以上30年未満	219	-	34.2	6.8	11.0	25.6	14.2	7.8	0.5
30年以上	1,138	-	-	8.0	14.9	19.4	24.3	33.3	0.1	
<未・既婚>	結婚している	1,204	-	2.7	11.4	18.4	20.2	21.8	25.4	0.2
	結婚していない 離婚または死別	268 197	4.9 -	30.2 1.5	16.0 2.5	17.9 13.7	17.2 16.2	10.1 22.8	3.7 43.1	- -
<ライフステージ>	独身期	132	8.3	59.1	32.6	-	-	-	-	-
	家族形成期	136	-	25.7	59.6	14.7	-	-	-	-
	家族成長前期	166	-	2.4	33.1	54.8	9.6	-	-	-
	家族成長後期	117	-	-	2.6	54.7	42.7	-	-	-
	家族成熟期	228	-	-	0.4	18.4	81.1	-	-	-
老齢期	754	-	-	-	-	-	45.1	54.9	-	

F 3 職業

	全 体 (人)	農 林 漁 業	自 営 業	経 営 ・ 管 理 職	事 務 職	専 門 ・ 技 術 職	作 業 ・ 技 能 職	販 売 ・ サ ー ビ ス 業	保 安 職	学 生	そ の 他	家 事 専 業
全 体	1,707	1.4	6.3	2.9	10.5	15.3	13.4	9.2	1.1	1.4	4.6	16.5
<性別>												
男性	757	2.2	7.0	5.4	7.4	18.1	22.6	6.1	2.4	1.1	4.8	0.4
女性	939	0.7	5.8	0.9	13.1	13.1	6.0	11.8	0.1	1.7	4.5	29.7
その他	2	-	-	-	-	50.0	50.0	-	-	-	-	-
<年齢>												
20代以下	131	-	0.8	1.5	10.7	22.1	17.6	13.0	0.8	18.3	5.3	3.1
30代	186	-	2.7	0.5	19.9	26.9	14.0	12.4	2.2	-	5.4	11.3
40代	301	0.3	8.0	1.7	15.6	22.3	16.9	12.6	1.3	-	7.0	10.3
50代	325	0.9	6.2	6.8	18.8	19.4	18.8	10.2	0.9	-	3.7	11.1
60代	340	1.8	9.1	3.8	4.7	11.2	15.3	8.2	1.8	-	5.0	22.6
70代以上	414	3.4	6.0	1.4	1.0	3.4	3.6	4.3	0.2	-	2.7	27.3
<職業>												
農林漁業	24	100.0	-	-	-	-	-	-	-	-	-	-
自営業	107	-	100.0	-	-	-	-	-	-	-	-	-
経営・管理職	49	-	-	100.0	-	-	-	-	-	-	-	-
事務職	180	-	-	-	100.0	-	-	-	-	-	-	-
専門・技術職	261	-	-	-	-	100.0	-	-	-	-	-	-
作業・技能職	228	-	-	-	-	-	100.0	-	-	-	-	-
販売・サービス業	157	-	-	-	-	-	-	100.0	-	-	-	-
保安職	19	-	-	-	-	-	-	-	100.0	-	-	-
学生	24	-	-	-	-	-	-	-	-	100.0	-	-
その他	78	-	-	-	-	-	-	-	-	-	100.0	-
家事専業	282	-	-	-	-	-	-	-	-	-	-	100.0
無職	266	-	-	-	-	-	-	-	-	-	-	-
<家族構成>												
ひとり暮らし	175	1.7	5.7	2.3	11.4	11.4	14.3	9.1	1.1	4.0	4.6	6.3
夫妻だけ	374	0.8	5.3	3.5	7.2	14.2	9.9	6.1	0.5	-	4.8	25.9
親と子ども	865	1.4	6.9	3.2	11.6	16.3	13.6	10.6	1.6	1.2	4.7	16.4
親と子どもと祖父母	228	2.6	5.7	1.3	10.5	17.5	17.1	10.5	0.4	2.6	4.8	10.1
その他	46	-	6.5	2.2	13.0	15.2	19.6	2.2	-	2.2	-	15.2
<住居形態>												
持ち家	1,417	1.6	6.6	3.2	10.7	14.4	13.0	9.3	1.2	1.1	4.3	17.2
民営の借家	242	0.4	4.5	1.7	11.2	22.3	16.5	8.7	0.4	3.7	5.4	13.2
公営・雇用促進住宅	13	-	-	-	-	-	7.7	7.7	-	-	15.4	15.4
社宅・寮・官舎	17	-	5.9	-	11.8	17.6	11.8	17.6	5.9	-	5.9	17.6
その他	5	-	20.0	-	-	-	20.0	-	-	-	20.0	-
<居住地区>												
吉原	64	-	12.5	3.1	9.4	14.1	12.5	6.3	-	1.6	4.7	20.3
伝法	99	2.0	7.1	2.0	12.1	12.1	20.2	11.1	1.0	2.0	1.0	14.1
今泉	69	-	7.2	1.4	4.3	11.6	13.0	14.5	2.9	-	5.8	21.7
神戸	33	12.1	6.1	-	15.2	15.2	15.2	9.1	-	-	3.0	6.1
広見	70	-	4.3	2.9	8.6	17.1	12.9	12.9	-	2.9	4.3	15.7
青葉台	53	1.9	9.4	1.9	11.3	18.9	15.1	1.9	-	-	5.7	18.9
大淵	91	4.4	6.6	3.3	8.8	11.0	14.3	8.8	1.1	-	6.6	12.1
富士見台	35	-	2.9	-	5.7	17.1	5.7	5.7	-	2.9	5.7	31.4
原田	25	-	8.0	-	8.0	8.0	16.0	4.0	-	8.0	8.0	20.0
吉永	32	3.1	6.3	-	-	18.8	12.5	15.6	3.1	-	9.4	15.6
吉永北	10	-	10.0	10.0	10.0	20.0	-	10.0	-	-	-	10.0
須津	54	3.7	3.7	-	7.4	16.7	16.7	5.6	1.9	-	7.4	11.1
浮島	5	-	-	-	60.0	-	20.0	-	-	-	-	20.0
元吉原	40	2.5	10.0	5.0	12.5	7.5	15.0	5.0	-	-	2.5	12.5
富士駅北	65	-	12.3	6.2	16.9	13.8	7.7	6.2	4.6	1.5	3.1	7.7
富士北	95	1.1	8.4	6.3	14.7	14.7	12.6	8.4	1.1	4.2	6.3	15.8
富士駅南	94	2.1	6.4	1.1	16.0	20.2	9.6	12.8	2.1	1.1	4.3	10.6
田子浦	122	0.8	7.4	-	10.7	23.0	13.1	6.6	1.6	0.8	1.6	17.2
富士南	151	0.7	4.0	3.3	8.6	14.6	13.9	13.2	1.3	0.7	3.3	20.5
岩松	84	1.2	3.6	3.6	8.3	16.7	10.7	11.9	-	-	10.7	19.0
岩松北	53	-	3.8	7.5	13.2	13.2	17.0	13.2	3.8	1.9	1.9	11.3
鷹岡	117	0.9	5.1	3.4	12.8	16.2	15.4	6.8	-	1.7	3.4	14.5
丘	73	-	9.6	2.7	9.6	19.2	15.1	12.3	1.4	-	-	17.8
天間	57	1.8	3.5	3.5	7.0	7.0	10.5	8.8	-	1.8	5.3	28.1
富士川	44	2.3	2.3	9.1	13.6	13.6	13.6	6.8	-	-	2.3	18.2
松野	44	-	2.3	-	11.4	13.6	9.1	6.8	-	-	11.4	29.5
分からない	10	-	-	-	-	40.0	20.0	-	-	-	20.0	10.0
<居住年数>												
3年未満	65	-	6.2	-	16.9	27.7	12.3	9.2	4.6	1.5	3.1	15.4
3年以上5年未満	37	-	5.4	2.7	13.5	29.7	8.1	16.2	2.7	-	8.1	10.8
5年以上10年未満	64	-	-	-	14.1	29.7	20.3	7.8	4.7	-	3.1	14.1
10年以上20年未満	170	-	4.1	3.5	10.0	18.2	12.4	12.4	-	8.8	8.8	13.5
20年以上30年未満	219	-	5.0	3.2	14.6	22.4	15.5	10.5	-	3.7	5.5	10.5
30年以上	1,138	2.1	7.3	3.1	9.3	11.6	13.1	8.4	1.1	-	3.8	18.7
<未・既婚>												
結婚している	1,204	1.2	6.9	3.4	10.0	15.9	12.2	8.8	1.5	-	4.3	20.8
結婚していない	268	0.7	4.1	0.7	14.2	17.5	22.0	9.3	0.4	9.0	4.1	1.1
離婚または死別	197	3.0	5.6	3.0	9.1	11.2	9.6	11.2	-	-	6.1	12.7
<ライフステージ>												
单身期	132	-	2.3	1.5	13.6	20.5	15.2	12.9	0.8	16.7	6.1	0.8
家族形成期	136	-	2.2	0.7	16.2	33.1	16.2	8.8	1.5	-	6.6	12.5
家族成長前期	166	-	9.6	2.4	16.9	24.7	11.4	13.9	1.8	-	3.6	13.3
家族成長後期	117	0.9	5.1	5.1	18.8	23.1	12.8	13.7	0.9	-	6.0	13.7
家族成熟期	228	0.4	5.7	6.6	18.0	17.1	17.5	11.8	2.2	-	5.3	12.3
老齢期	754	2.7	7.4	2.5	2.7	6.9	8.9	6.1	0.9	-	3.7	25.2

(続き) F3 職業

	全 体 (人)	無 職	無 回 答
全 体	1,707	15.6	1.9
<性別>			
男性	757	21.4	1.2
女性	939	11.1	1.6
その他	2	-	-
<年齢>			
20代以下	131	5.3	1.5
30代	186	2.7	2.2
40代	301	3.3	0.7
50代	325	2.5	0.9
60代	340	14.7	1.8
70代以上	414	44.9	1.7
<職業>			
農林漁業	24	-	-
自営業	107	-	-
経営・管理職	49	-	-
事務職	180	-	-
専門・技術職	261	-	-
作業・技能職	228	-	-
販売・サービス業	157	-	-
保安職	19	-	-
学生	24	-	-
その他	78	-	-
家事専業	282	-	-
無職	266	100.0	-
<家族構成>			
ひとり暮らし	175	26.9	1.1
夫妻だけ	374	19.5	2.1
親と子ども	865	11.3	1.0
親と子どもと祖父母	228	15.4	1.3
その他	46	19.6	4.3
<住居形態>			
持ち家	1,417	16.2	1.3
民営の借家	242	9.9	2.1
公営・雇用促進住宅	13	53.8	-
社宅・寮・官舎	17	5.9	-
その他	5	40.0	-
<居住地区>			
吉原	64	12.5	3.1
伝法	99	14.1	1.0
今泉	69	17.4	-
神戸	33	15.2	3.0
広見	70	17.1	1.4
青葉台	53	15.1	-
大淵	91	18.7	4.4
富士見台	35	20.0	2.9
原田	25	20.0	-
吉永	32	15.6	-
吉永北	10	30.0	-
須津	54	24.1	1.9
浮島	5	-	-
元吉原	40	27.5	-
富士駅北	65	20.0	-
富士北	95	6.3	-
富士駅南	94	11.7	2.1
田子浦	122	13.9	3.3
富士南	151	15.2	0.7
岩松	84	11.9	2.4
岩松北	53	11.3	1.9
鷹岡	117	18.8	0.9
丘	73	11.0	1.4
天間	57	22.8	-
富士川	44	18.2	-
松野	44	15.9	-
分からない	10	10.0	-
<居住年数>			
3年未満	65	1.5	1.5
3年以上5年未満	37	2.7	-
5年以上10年未満	64	4.7	1.6
10年以上20年未満	170	7.1	1.2
20年以上30年未満	219	8.2	0.9
30年以上	1,138	20.1	1.4
<未・既婚>			
結婚している	1,204	13.7	1.2
結婚していない	268	16.0	0.7
離婚または死別	197	25.9	2.5
<ライフステージ>			
独身期	132	8.3	1.5
家族形成期	136	-	2.2
家族成長前期	166	1.2	1.2
家族成長後期	117	-	-
家族成熟期	228	1.3	1.8
高齢期	754	31.3	1.7

F 4 通勤地（通学地）

	全体 (人)	富士市内	沼津市	富士宮市	静岡市	その他の県内	県外	無回答
全体	1,127	74.4	6.7	6.9	5.8	2.4	3.2	0.5
<性別>								
男性	583	70.0	7.7	6.9	7.0	3.3	4.8	0.3
女性	541	79.3	5.7	6.8	4.4	1.5	1.5	0.7
その他	2	100.0	-	-	-	-	-	-
<年齢>								
20代以下	118	57.6	11.0	9.3	5.9	5.9	9.3	0.8
30代	156	71.2	6.4	11.5	8.3	1.9	-	0.6
40代	258	70.9	8.5	7.4	6.6	2.7	3.9	-
50代	278	76.3	5.8	6.5	5.0	3.2	3.2	-
60代	207	79.2	5.8	3.9	6.8	0.5	2.9	1.0
70代以上	108	92.6	2.8	2.8	-	-	-	1.9
<職業>								
農林漁業	24	100.0	-	-	-	-	-	-
自営業	107	93.5	0.9	1.9	0.9	0.9	0.9	0.9
経営・管理職	49	71.4	6.1	4.1	6.1	2.0	10.2	-
事務職	180	68.3	9.4	7.8	10.0	1.1	2.8	0.6
専門・技術職	261	72.0	6.5	7.7	4.6	4.6	3.8	0.8
作業・技能職	228	77.6	8.3	9.2	3.5	0.9	0.4	-
販売・サービス業	157	75.2	8.3	7.0	5.1	2.5	1.3	0.6
保安職	19	63.2	10.5	5.3	10.5	10.5	-	-
学生	24	20.8	4.2	-	25.0	12.5	33.3	4.2
その他	78	73.1	3.8	9.0	9.0	-	5.1	-
家事専業	-	-	-	-	-	-	-	-
無職	-	-	-	-	-	-	-	-
<家族構成>								
ひとり暮らし	115	75.7	5.2	3.5	7.0	3.5	4.3	0.9
夫妻だけ	196	77.0	7.7	5.6	3.6	0.5	5.6	-
親と子ども	616	73.7	6.3	8.4	6.3	2.8	2.1	0.3
親と子どもと祖父母	167	73.1	8.4	6.0	5.4	3.0	3.6	0.6
その他	28	78.6	7.1	3.6	7.1	-	3.6	-
<住居形態>								
持ち家	926	74.9	6.7	6.5	5.8	2.5	3.1	0.4
民営の借家	181	71.8	7.2	7.7	6.1	2.2	3.9	1.1
公営・雇用促進住宅	4	75.0	-	25.0	-	-	-	-
社宅・寮・官舎	13	69.2	7.7	23.1	-	-	-	-
その他	3	100.0	-	-	-	-	-	-
<居住地区>								
吉原	41	82.9	12.2	-	-	2.4	2.4	-
伝法	70	81.4	10.0	5.7	2.9	-	-	-
今泉	42	83.3	9.5	2.4	2.4	-	-	2.4
神戸	25	92.0	4.0	4.0	-	-	-	-
広見	46	80.4	2.2	6.5	8.7	-	2.2	-
青葉台	35	80.0	2.9	8.6	2.9	-	2.9	2.9
大淵	59	79.7	5.1	8.5	3.4	3.4	-	-
富士見台	16	68.8	6.3	6.3	-	6.3	12.5	-
原田	15	73.3	13.3	6.7	-	-	6.7	-
吉永	22	77.3	13.6	-	4.5	-	4.5	-
吉永北	6	100.0	-	-	-	-	-	-
須津	34	58.8	20.6	2.9	5.9	5.9	5.9	-
浮島	4	75.0	25.0	-	-	-	-	-
元吉原	24	75.0	20.8	-	-	-	4.2	-
富士駅北	47	70.2	4.3	6.4	10.6	4.3	2.1	2.1
富士北	74	81.1	6.8	4.1	2.7	-	5.4	-
富士駅南	71	67.6	4.2	8.5	9.9	8.5	1.4	-
田子浦	80	80.0	5.0	1.3	2.5	3.8	5.0	2.5
富士南	96	71.9	7.3	3.1	10.4	3.1	4.2	-
岩松	56	66.1	5.4	10.7	10.7	1.8	3.6	1.8
岩松北	40	77.5	5.0	10.0	2.5	2.5	2.5	-
鷹岡	77	71.4	3.9	14.3	5.2	1.3	3.9	-
丘	51	72.5	5.9	11.8	2.0	3.9	3.9	-
天間	28	71.4	3.6	21.4	3.6	-	-	-
富士川	28	67.9	7.1	10.7	14.3	-	-	-
松野	24	41.7	-	16.7	33.3	4.2	4.2	-
分からない	8	75.0	-	25.0	-	-	-	-
<居住年数>								
3年未満	53	69.8	3.8	15.1	1.9	3.8	3.8	1.9
3年以上5年未満	32	46.9	21.9	15.6	6.3	3.1	6.3	-
5年以上10年未満	51	62.7	11.8	9.8	9.8	3.9	2.0	-
10年以上20年未満	133	63.2	7.5	7.5	10.5	3.0	7.5	0.8
20年以上30年未満	176	72.2	6.3	8.0	5.1	4.5	4.0	-
30年以上	680	79.9	5.7	5.3	5.0	1.5	2.1	0.6
<未・既婚>								
結婚している	774	75.7	6.6	6.2	5.9	2.3	2.8	0.4
結婚していない	220	65.9	7.7	9.1	7.3	3.6	5.9	0.5
離婚または死別	116	81.0	6.0	7.8	2.6	0.9	-	1.7
<ライフステージ>								
独身期	118	61.9	7.6	7.6	8.5	5.9	7.6	0.8
家族形成期	116	69.0	8.6	12.9	5.2	1.7	1.7	0.9
家族成長前期	140	72.1	7.9	7.9	5.7	2.9	3.6	-
家族成長後期	101	72.3	5.9	5.9	8.9	4.0	3.0	-
家族成熟期	193	77.2	5.2	6.2	4.7	3.6	3.1	-
高齢期	315	83.8	4.8	3.5	4.4	0.3	1.9	1.3

F 5 通勤地（通学地）への交通手段

	全 体 (人)	自 家 用 車	鉄 道	バ ス	バ イ ク	自 転 車	徒 歩	そ の 他	な し (在 宅 勤 務 な ど)	無 回 答
全 体	1,127	75.7	5.7	0.8	1.6	3.6	4.8	0.7	5.4	1.7
<性別> 男性	583	74.8	6.3	0.3	2.2	3.8	5.0	0.9	5.1	1.5
女性	541	76.7	5.0	1.3	0.7	3.5	4.6	0.6	5.7	1.8
その他	2	50.0	-	-	50.0	-	-	-	-	-
<年齢> 20代以下	118	60.2	15.3	0.8	1.7	7.6	5.1	0.8	0.8	7.6
30代	156	82.1	5.1	-	1.3	4.5	3.8	-	3.2	-
40代	258	78.3	6.2	0.8	1.6	1.9	5.0	0.4	5.4	0.4
50代	278	78.4	5.0	1.1	2.2	5.0	2.9	0.4	4.3	0.7
60代	207	79.7	3.4	1.0	1.0	2.4	5.8	1.0	4.3	1.4
70代以上	108	62.0	0.9	0.9	1.9	0.9	8.3	2.8	18.5	3.7
<職業> 農林漁業	24	70.8	-	-	-	4.2	4.2	8.3	12.5	-
自営業	107	50.5	-	-	-	-	13.1	-	34.6	1.9
経営・管理職	49	77.6	6.1	-	-	6.1	2.0	-	4.1	4.1
事務職	180	77.8	9.4	1.7	1.1	1.7	5.0	0.6	2.2	0.6
専門・技術職	261	78.9	5.4	1.5	1.5	5.0	3.4	0.4	3.4	0.4
作業・技能職	228	86.4	2.2	-	3.5	3.5	3.5	-	-	0.9
販売・サービス業	157	77.1	6.4	1.3	1.9	5.7	3.2	0.6	2.5	1.3
保安職	19	84.2	10.5	-	5.3	-	-	-	-	-
学生	24	-	45.8	-	-	8.3	4.2	4.2	-	37.5
その他	78	82.1	2.6	-	-	2.6	7.7	2.6	2.6	-
家事専業	-	-	-	-	-	-	-	-	-	-
無職	-	-	-	-	-	-	-	-	-	-
<家族構成> ひとり暮らし	115	61.7	3.5	2.6	5.2	6.1	11.3	0.9	2.6	6.1
夫妻だけ	196	75.0	6.6	-	1.5	3.6	3.6	1.0	7.1	1.5
親と子ども	616	77.6	5.8	0.8	0.6	3.6	4.5	0.5	5.4	1.1
親と子どもと祖父母	167	80.8	4.8	0.6	2.4	3.0	2.4	1.2	4.2	0.6
その他	28	78.6	10.7	-	3.6	-	3.6	-	3.6	-
<住居形態> 持ち家	926	77.4	5.9	0.6	1.2	2.9	3.8	0.8	6.0	1.3
民営の借家	181	68.5	4.4	1.7	2.8	7.7	8.8	-	2.2	3.9
公営・雇用促進住宅	4	100.0	-	-	-	-	-	-	-	-
社宅・寮・官舎	13	53.8	7.7	-	15.4	-	23.1	-	-	-
その他	3	33.3	-	-	-	-	-	33.3	33.3	-
<居住地区> 吉原	41	56.1	4.9	-	-	7.3	14.6	-	17.1	-
伝法	70	71.4	2.9	1.4	1.4	2.9	7.1	4.3	8.6	-
今泉	42	78.6	-	-	2.4	4.8	2.4	-	11.9	-
神戸	25	84.0	-	4.0	-	4.0	-	-	8.0	-
広見	46	78.3	4.3	2.2	4.3	-	2.2	2.2	4.3	2.2
青葉台	35	77.1	2.9	2.9	2.9	-	2.9	-	5.7	5.7
大淵	59	81.4	1.7	-	1.7	-	3.4	1.7	8.5	1.7
富士見台	16	93.8	-	-	-	-	-	-	-	6.3
原田	15	86.7	6.7	-	-	-	-	-	-	6.7
吉永	22	86.4	-	-	-	4.5	-	-	9.1	-
吉永北	6	83.3	-	-	-	-	16.7	-	-	-
須津	34	82.4	8.8	-	-	-	-	5.9	2.9	-
浮島	4	100.0	-	-	-	-	-	-	-	-
元吉原	24	66.7	4.2	-	4.2	4.2	8.3	-	12.5	-
富士駅北	47	63.8	14.9	-	4.3	-	10.6	-	6.4	-
富士北	74	70.3	6.8	1.4	1.4	4.1	9.5	-	4.1	2.7
富士駅南	71	63.4	12.7	4.2	-	9.9	2.8	-	5.6	1.4
田子浦	80	70.0	6.3	-	-	6.3	7.5	-	7.5	2.5
富士南	96	70.8	10.4	-	3.1	7.3	3.1	-	4.2	1.0
岩松	56	80.4	3.6	1.8	1.8	1.8	7.1	-	-	3.6
岩松北	40	82.5	-	-	2.5	5.0	5.0	-	2.5	2.5
鷹岡	77	79.2	7.8	-	2.6	3.9	2.6	-	2.6	1.3
丘	51	88.2	2.0	-	2.0	-	3.9	-	3.9	-
天間	28	92.9	3.6	-	-	-	3.6	-	-	-
富士川	28	89.3	7.1	-	-	-	3.6	-	-	-
松野	24	83.3	8.3	-	-	-	-	4.2	4.2	-
分からない	8	75.0	-	-	-	25.0	-	-	-	-
<居住年数> 3年未満	53	58.5	5.7	-	3.8	9.4	9.4	-	11.3	1.9
3年以上5年未満	32	71.9	9.4	-	-	6.3	6.3	-	6.3	-
5年以上10年未満	51	74.5	11.8	2.0	2.0	5.9	3.9	-	-	-
10年以上20年未満	133	69.9	5.3	-	0.8	6.0	5.3	0.8	3.8	8.3
20年以上30年未満	176	74.4	10.2	1.1	1.1	4.5	4.0	0.6	3.4	0.6
30年以上	680	78.7	4.0	0.9	1.8	2.2	4.6	0.9	6.2	0.9
<未・既婚> 結婚している	774	78.6	4.7	0.4	1.3	3.5	4.1	0.5	6.1	0.9
結婚していない	220	63.2	12.3	1.8	3.2	5.5	6.8	0.5	2.3	4.5
離婚または死別	116	76.7	0.9	1.7	0.9	1.7	6.0	2.6	7.8	1.7
<ライフステージ> 独身期	118	59.3	15.3	0.8	2.5	5.9	5.9	0.8	2.5	6.8
家族形成期	116	78.4	4.3	-	0.9	7.8	4.3	-	4.3	-
家族成長前期	140	84.3	5.0	-	-	2.9	3.6	-	4.3	-
家族成長後期	101	82.2	5.0	1.0	2.0	3.0	2.0	1.0	3.0	1.0
家族成熟期	193	78.8	4.1	0.5	2.6	4.1	3.6	0.5	5.2	0.5
老齢期	315	73.7	2.5	1.0	1.3	1.9	6.7	1.6	9.2	2.2

F 6 家族構成

	全 体 (人)	ひとり 暮らし	夫 妻 だけ	親 と 子 ど も (2 世 代)	親 と 子 ど も と 祖 父 母 (3 世 代)	そ の 他	無 回 答
全 体	1,707	10.3	21.9	50.7	13.4	2.7	1.1
<性別>							
男性	757	11.2	21.7	49.8	14.0	2.9	0.4
女性	939	9.5	22.4	51.9	12.9	2.6	0.9
その他	2	50.0	-	50.0	-	-	-
<年齢>							
20代以下	131	16.8	7.6	51.1	21.4	3.1	-
30代	186	3.2	12.4	71.5	9.7	3.2	-
40代	301	6.0	6.0	68.8	17.3	2.0	-
50代	325	8.9	19.1	52.3	16.3	2.8	0.6
60代	340	11.5	34.7	40.0	10.6	2.9	0.3
70代以上	414	14.5	34.5	36.7	9.7	2.7	1.9
<職業>							
農林漁業	24	12.5	12.5	50.0	25.0	-	-
自営業	107	9.3	18.7	56.1	12.1	2.8	0.9
経営・管理職	49	8.2	26.5	57.1	6.1	2.0	-
事務職	180	11.1	15.0	55.6	13.3	3.3	1.7
専門・技術職	261	7.7	20.3	54.0	15.3	2.7	-
作業・技能職	228	11.0	16.2	51.8	17.1	3.9	-
販売・サービス業	157	10.2	14.6	58.6	15.3	0.6	0.6
保安職	19	10.5	10.5	73.7	5.3	-	-
学生	24	29.2	-	41.7	25.0	4.2	-
その他	78	10.3	23.1	52.6	14.1	-	-
家事専業	282	3.9	34.4	50.4	8.2	2.5	0.7
無職	266	17.7	27.4	36.8	13.2	3.4	1.5
<家族構成>							
ひとり暮らし	175	100.0	-	-	-	-	-
夫妻だけ	374	-	100.0	-	-	-	-
親と子ども	865	-	-	100.0	-	-	-
親と子どもと祖父母	228	-	-	-	100.0	-	-
その他	46	-	-	-	-	100.0	-
<住居形態>							
持ち家	1,417	5.9	21.8	52.9	15.9	2.7	0.7
民営の借家	242	29.8	23.6	43.4	0.4	2.9	-
公営・雇用促進住宅	13	53.8	30.8	15.4	-	-	-
社宅・寮・官舎	17	47.1	17.6	23.5	5.9	5.9	-
その他	5	40.0	-	60.0	-	-	-
<居住地区>							
吉原	64	9.4	37.5	34.4	12.5	4.7	1.6
伝法	99	15.2	13.1	54.5	9.1	5.1	3.0
今泉	69	8.7	15.9	58.0	13.0	4.3	-
神戸	33	-	9.1	63.6	27.3	-	-
広見	70	17.1	24.3	44.3	10.0	2.9	1.4
青葉台	53	9.4	17.0	58.5	11.3	3.8	-
大淵	91	6.6	27.5	47.3	16.5	2.2	-
富士見台	35	17.1	25.7	40.0	11.4	5.7	-
原田	25	12.0	20.0	56.0	12.0	-	-
吉永	32	9.4	25.0	43.8	18.8	-	3.1
吉永北	10	-	50.0	40.0	10.0	-	-
須津	54	7.4	25.9	38.9	16.7	9.3	1.9
浮島	5	20.0	-	20.0	40.0	20.0	-
元吉原	40	12.5	20.0	50.0	17.5	-	-
富士駅北	65	15.4	20.0	50.8	10.8	1.5	1.5
富士北	95	9.5	14.7	60.0	12.6	3.2	-
富士駅南	94	14.9	26.6	45.7	12.8	-	-
田子浦	122	7.4	18.9	63.1	9.0	0.8	0.8
富士南	151	10.6	22.5	51.0	14.6	1.3	-
岩松	84	8.3	23.8	50.0	14.3	2.4	1.2
岩松北	53	5.7	15.1	56.6	18.9	3.8	-
鷹岡	117	8.5	31.6	42.7	12.8	4.3	-
丘	73	8.2	17.8	58.9	13.7	1.4	-
天間	57	8.8	14.0	61.4	14.0	1.8	-
富士川	44	11.4	22.7	50.0	13.6	2.3	-
松野	44	6.8	34.1	45.5	11.4	2.3	-
分からない	10	20.0	20.0	50.0	10.0	-	-
<居住年数>							
3年未満	65	20.0	29.2	44.6	1.5	4.6	-
3年以上5年未満	37	24.3	24.3	48.6	2.7	-	-
5年以上10年未満	64	7.8	10.9	73.4	4.7	3.1	-
10年以上20年未満	170	12.9	17.1	57.6	11.2	1.2	-
20年以上30年未満	219	7.8	17.4	54.3	19.2	1.4	-
30年以上	1,138	9.5	23.7	48.5	14.2	3.2	0.9
<未・既婚>							
結婚している	1,204	1.1	29.9	52.9	14.0	1.4	0.7
結婚していない	268	28.4	0.4	53.0	10.8	7.5	-
離婚または死別	197	41.1	1.5	38.6	13.7	4.1	1.0
<ライフステージ>							
独身期	132	20.5	0.8	54.5	18.9	5.3	-
家族形成期	136	-	22.8	66.9	8.8	1.5	-
家族成長前期	166	0.6	0.6	81.3	15.7	1.8	-
家族成長後期	117	2.6	1.7	66.7	29.1	-	-
家族成熟期	228	6.1	19.7	49.1	21.9	2.2	0.9
高齢期	754	13.1	34.6	38.2	10.1	2.8	1.2

F 7 住居形態

	全 体 (人)	持ち家 (分譲マンションも 含む)	民営の借家(賃貸 マンション・ アパートなど)	公営住宅・雇用 促進住宅	社宅・寮・官舎	その他	無 回 答
全 体	1,707	83.0	14.2	0.8	1.0	0.3	0.8
<性別>							
男性	757	82.8	14.7	0.8	1.2	0.4	0.1
女性	939	84.0	13.8	0.7	0.7	0.2	0.4
その他	2	-	50.0	-	50.0	-	-
<年齢>							
20代以下	131	56.5	40.5	-	3.1	-	-
30代	186	72.6	25.8	-	1.1	0.5	-
40代	301	83.4	15.6	-	1.0	-	-
50代	325	85.8	12.0	0.3	1.8	-	-
60代	340	88.2	9.4	1.5	0.6	-	0.3
70代以上	414	90.8	5.6	1.7	-	1.0	1.0
<職業>							
農林漁業	24	95.8	4.2	-	-	-	-
自営業	107	87.9	10.3	-	0.9	0.9	-
経営・管理職	49	91.8	8.2	-	-	-	-
事務職	180	83.9	15.0	-	1.1	-	-
専門・技術職	261	78.2	20.7	-	1.1	-	-
作業・技能職	228	80.7	17.5	0.4	0.9	0.4	-
販売・サービス業	157	84.1	13.4	0.6	1.9	-	-
保安職	19	89.5	5.3	-	5.3	-	-
学生	24	62.5	37.5	-	-	-	-
その他	78	78.2	16.7	2.6	1.3	1.3	-
家事専業	282	86.5	11.3	0.7	1.1	-	0.4
無職	266	86.1	9.0	2.6	0.4	0.8	1.1
<家族構成>							
ひとり暮らし	175	48.0	41.1	4.0	4.6	1.1	1.1
夫妻だけ	374	82.6	15.2	1.1	0.8	-	0.3
親と子ども	865	86.7	12.1	0.2	0.5	0.3	0.1
親と子どもと祖父母	228	99.1	0.4	-	0.4	-	-
その他	46	82.6	15.2	-	2.2	-	-
<住居形態>							
持ち家	1,417	100.0	-	-	-	-	-
民営の借家	242	-	100.0	-	-	-	-
公営・雇用促進住宅	13	-	-	100.0	-	-	-
社宅・寮・官舎	17	-	-	-	100.0	-	-
その他	5	-	-	-	-	100.0	-
<居住地区>							
吉原	64	84.4	14.1	-	1.6	-	-
伝法	99	80.8	19.2	-	-	-	-
今泉	69	78.3	18.8	1.4	1.4	-	-
神戸	33	97.0	-	-	-	3.0	-
広見	70	85.7	10.0	4.3	-	-	-
青葉台	53	75.5	22.6	-	1.9	-	-
大淵	91	93.4	4.4	1.1	-	1.1	-
富士見台	35	80.0	2.9	8.6	2.9	2.9	2.9
原田	25	92.0	8.0	-	-	-	-
吉永	32	87.5	12.5	-	-	-	-
吉永北	10	100.0	-	-	-	-	-
須津	54	94.4	3.7	-	-	1.9	-
浮島	5	100.0	-	-	-	-	-
元吉原	40	87.5	10.0	-	-	-	2.5
富士駅北	65	70.8	23.1	-	4.6	-	1.5
富士北	95	83.2	14.7	-	1.1	1.1	-
富士駅南	94	78.7	21.3	-	-	-	-
田子浦	122	77.9	19.7	0.8	0.8	-	0.8
富士南	151	81.5	17.2	0.7	0.7	-	-
岩松	84	76.2	21.4	-	2.4	-	-
岩松北	53	84.9	15.1	-	-	-	-
鷹岡	117	83.8	13.7	-	2.6	-	-
丘	73	89.0	9.6	1.4	-	-	-
天間	57	89.5	10.5	-	-	-	-
富士川	44	88.6	6.8	-	4.5	-	-
松野	44	93.2	4.5	2.3	-	-	-
分からない	10	70.0	20.0	10.0	-	-	-
<居住年数>							
3年未満	65	27.7	66.2	-	4.6	1.5	-
3年以上5年未満	37	54.1	32.4	-	13.5	-	-
5年以上10年未満	64	73.4	23.4	-	3.1	-	-
10年以上20年未満	170	74.1	24.7	0.6	0.6	-	-
20年以上30年未満	219	81.3	17.4	0.5	0.9	-	-
30年以上	1,138	90.1	7.9	1.0	0.4	0.4	0.4
<未・既婚>							
結婚している	1,204	88.1	10.4	0.4	0.7	0.2	0.2
結婚していない	268	69.0	27.2	0.7	2.2	0.7	-
離婚または死別	197	76.6	17.8	3.0	1.0	0.5	1.0
<ライフステージ>							
独身期	132	65.9	30.3	-	3.0	0.8	-
家族形成期	136	55.1	43.4	-	1.5	-	-
家族成長前期	166	87.3	11.4	-	1.2	-	-
家族成長後期	117	91.5	8.5	-	-	-	-
家族成熟期	228	86.4	12.3	-	1.3	-	-
高齢期	754	89.7	7.3	1.6	0.3	0.5	0.7

(続き) F 8 居住地区

	全 体 (人)	富 士 川	松 野	分 か ら な い	無 回 答
全 体	1,707	2.6	2.6	0.6	1.1
<性別>					
男性	757	2.9	2.2	0.7	0.8
女性	939	2.3	2.9	0.5	0.4
その他	2	-	-	-	-
<年齢>					
20代以下	131	0.8	1.5	1.5	4.6
30代	186	3.2	0.5	-	0.5
40代	301	1.0	3.7	1.0	-
50代	325	3.7	0.9	0.3	0.3
60代	340	2.1	3.5	0.6	0.3
70代以上	414	3.6	3.6	0.5	0.2
<職業>					
農林漁業	24	4.2	-	-	-
自営業	107	0.9	0.9	-	-
経営・管理職	49	8.2	-	-	-
事務職	180	3.3	2.8	-	-
専門・技術職	261	2.3	2.3	1.5	0.4
作業・技能職	228	2.6	1.8	0.9	0.9
販売・サービス業	157	1.9	1.9	-	-
保安職	19	-	-	-	-
学生	24	-	-	-	16.7
その他	78	1.3	6.4	2.6	1.3
家事専業	282	2.8	4.6	0.4	-
無職	266	3.0	2.6	0.4	0.4
<家族構成>					
ひとり暮らし	175	2.9	1.7	1.1	2.3
夫妻だけ	374	2.7	4.0	0.5	0.3
親と子ども	865	2.5	2.3	0.6	0.1
親と子どもと祖父母	228	2.6	2.2	0.4	0.9
その他	46	2.2	2.2	-	2.2
<住居形態>					
持ち家	1,417	2.8	2.9	0.5	0.4
民営の借家	242	1.2	0.8	0.8	1.7
公営・雇用促進住宅	13	-	7.7	7.7	-
社宅・寮・官舎	17	11.8	-	-	-
その他	5	-	-	-	-
<居住地区>					
吉原	64	-	-	-	-
伝法	99	-	-	-	-
今泉	69	-	-	-	-
神戸	33	-	-	-	-
広見	70	-	-	-	-
青葉台	53	-	-	-	-
大淵	91	-	-	-	-
富士見台	35	-	-	-	-
原田	25	-	-	-	-
吉永	32	-	-	-	-
吉永北	10	-	-	-	-
須津	54	-	-	-	-
浮島	5	-	-	-	-
元吉原	40	-	-	-	-
富士駅北	65	-	-	-	-
富士北	95	-	-	-	-
富士駅南	94	-	-	-	-
田子浦	122	-	-	-	-
富士南	151	-	-	-	-
岩松	84	-	-	-	-
岩松北	53	-	-	-	-
鷹岡	117	-	-	-	-
丘	73	-	-	-	-
天間	57	-	-	-	-
富士川	44	100.0	-	-	-
松野	44	-	100.0	-	-
分からない	10	-	-	100.0	-
<居住年数>					
3年未満	65	1.5	1.5	3.1	-
3年以上5年未満	37	-	-	5.4	-
5年以上10年未満	64	3.1	3.1	1.6	1.6
10年以上20年未満	170	2.4	4.1	1.2	2.4
20年以上30年未満	219	2.3	4.1	-	0.9
30年以上	1,138	2.8	2.2	0.3	0.2
<未・既婚>					
結婚している	1,204	2.4	2.6	0.3	0.2
結婚していない	268	3.4	2.6	1.1	2.2
離婚または死別	197	3.0	3.0	1.5	-
<ライフステージ>					
独身期	132	4.5	1.5	0.8	3.8
家族形成期	136	-	1.5	0.7	0.7
家族成長前期	166	1.8	1.2	-	-
家族成長後期	117	-	2.6	-	-
家族成熟期	228	3.1	1.3	0.9	0.4
老齢期	754	2.9	3.6	0.5	0.3

F9 富士市（旧富士川町含む）での居住年数

	全体 (人)	3年未満	3年以上5年未満	5年以上10年未満	10年以上20年未満	20年以上30年未満	30年以上	無回答
全体	1,707	3.8	2.2	3.7	10.0	12.8	66.7	0.8
<性別>								
男性	757	3.3	2.8	4.1	9.5	11.8	68.3	0.3
女性	939	4.2	1.7	3.5	10.3	13.7	66.1	0.4
その他	2	50.0	-	-	50.0	-	-	-
<年齢>								
20代以下	131	13.7	4.6	4.6	19.1	57.3	-	0.8
30代	186	11.3	8.6	11.8	10.8	8.1	48.9	0.5
40代	301	5.3	2.3	6.3	21.9	8.0	56.1	-
50代	325	1.2	0.9	2.8	9.8	17.2	68.0	-
60代	340	0.9	1.5	2.1	4.7	9.1	81.5	0.3
70代以上	414	0.7	-	0.2	2.7	4.1	91.5	0.7
<職業>								
農林漁業	24	-	-	-	-	-	100.0	-
自営業	107	3.7	1.9	-	6.5	10.3	77.6	-
経営・管理職	49	-	2.0	-	12.2	14.3	71.4	-
事務職	180	6.1	2.8	5.0	9.4	17.8	58.9	-
専門・技術職	261	6.9	4.2	7.3	11.9	18.8	50.6	0.4
作業・技能職	228	3.5	1.3	5.7	9.2	14.9	65.4	-
販売・サービス業	157	3.8	3.8	3.2	13.4	14.6	61.1	-
保安職	19	15.8	5.3	15.8	-	-	63.2	-
学生	24	4.2	-	-	62.5	33.3	-	-
その他	78	2.6	3.8	2.6	19.2	15.4	55.1	1.3
家事専業	282	3.5	1.4	3.2	8.2	8.2	75.5	-
無職	266	0.4	0.4	1.1	4.5	6.8	86.1	0.8
<家族構成>								
ひとり暮らし	175	7.4	5.1	2.9	12.6	9.7	61.7	0.6
夫妻だけ	374	5.1	2.4	1.9	7.8	10.2	72.2	0.5
親と子ども	865	3.4	2.1	5.4	11.3	13.8	63.8	0.2
親と子どもと祖父母	228	0.4	0.4	1.3	8.3	18.4	71.1	-
その他	46	6.5	-	4.3	4.3	6.5	78.3	-
<住居形態>								
持ち家	1,417	1.3	1.4	3.3	8.9	12.6	72.3	0.2
民営の借家	242	17.8	5.0	6.2	17.4	15.7	37.2	0.8
公営・雇用促進住宅	13	-	-	-	7.7	7.7	84.6	-
社宅・寮・官舎	17	17.6	29.4	11.8	5.9	11.8	23.5	-
その他	5	20.0	-	-	-	-	80.0	-
<居住地区>								
吉原	64	3.1	4.7	3.1	4.7	12.5	71.9	-
伝法	99	5.1	-	3.0	8.1	8.1	75.8	-
今泉	69	5.8	4.3	1.4	4.3	21.7	62.3	-
神戸	33	3.0	-	3.0	9.1	12.1	72.7	-
広見	70	-	-	1.4	8.6	12.9	75.7	1.4
青葉台	53	3.8	3.8	3.8	5.7	9.4	73.6	-
大淵	91	2.2	1.1	3.3	2.2	8.8	82.4	-
富士見台	35	2.9	2.9	5.7	11.4	5.7	71.4	-
原田	25	-	-	8.0	8.0	8.0	76.0	-
吉永	32	3.1	-	3.1	6.3	12.5	75.0	-
吉永北	10	-	-	-	-	-	100.0	-
須津	54	1.9	-	-	9.3	7.4	79.6	1.9
浮島	5	-	-	-	-	-	100.0	-
元吉原	40	-	-	-	10.0	10.0	80.0	-
富士駅北	65	9.2	4.6	3.1	10.8	15.4	56.9	-
富士北	95	5.3	2.1	4.2	7.4	13.7	67.4	-
富士駅南	94	7.4	1.1	3.2	13.8	19.1	54.3	1.1
田子浦	122	4.9	1.6	3.3	16.4	16.4	57.4	-
富士南	151	3.3	4.6	6.6	12.6	13.9	58.3	0.7
岩松	84	2.4	3.6	4.8	14.3	13.1	61.9	-
岩松北	53	7.5	1.9	3.8	9.4	9.4	67.9	-
鷹岡	117	4.3	3.4	3.4	10.3	16.2	61.5	0.9
丘	73	1.4	1.4	2.7	9.6	12.3	72.6	-
天間	57	1.8	1.8	8.8	10.5	7.0	70.2	-
富士川	44	2.3	-	4.5	9.1	11.4	72.7	-
松野	44	2.3	-	4.5	15.9	20.5	56.8	-
分からない	10	20.0	20.0	10.0	20.0	-	30.0	-
<居住年数>								
3年未満	65	100.0	-	-	-	-	-	-
3年以上5年未満	37	-	100.0	-	-	-	-	-
5年以上10年未満	64	-	-	100.0	-	-	-	-
10年以上20年未満	170	-	-	-	100.0	-	-	-
20年以上30年未満	219	-	-	-	-	100.0	-	-
30年以上	1,138	-	-	-	-	-	100.0	-
<未・既婚>								
結婚している	1,204	3.5	2.3	4.5	9.9	10.0	69.5	0.2
結婚していない	268	6.0	2.6	1.5	10.8	28.0	50.7	0.4
離婚または死別	197	2.5	-	1.5	7.1	10.7	77.7	0.5
<ライフステージ>								
独身期	132	10.6	2.3	1.5	15.9	44.7	24.2	0.8
家族形成期	136	17.6	13.2	10.3	9.6	20.6	27.9	0.7
家族成長前期	166	5.4	3.0	13.9	27.1	4.2	46.4	-
家族成長後期	117	0.9	-	2.6	23.9	17.9	54.7	-
家族成熟期	228	2.6	0.9	1.8	6.6	19.7	68.4	-
高齢期	754	0.8	0.7	1.1	3.6	6.4	87.0	0.5

F10 未・既婚

	全 体 (人)	結 婚 し て い る	結 婚 し て い な い	結 婚 後 に 離 婚 ま た は 死 別	無 回 答
全 体	1,707	70.5	15.7	11.5	2.2
<性別>					
男性	757	72.9	18.6	7.0	1.5
女性	939	69.2	13.4	15.3	2.0
その他	2	50.0	50.0	-	-
<年齢>					
20代以下	131	25.2	71.8	2.3	0.8
30代	186	73.7	23.1	2.7	0.5
40代	301	73.4	15.9	9.0	1.7
50代	325	74.8	14.2	9.8	1.2
60代	340	77.1	7.9	13.2	1.8
70代以上	414	73.9	2.4	20.5	3.1
<職業>					
農林漁業	24	62.5	8.3	25.0	4.2
自営業	107	77.6	10.3	10.3	1.9
経営・管理職	49	83.7	4.1	12.2	-
事務職	180	67.2	21.1	10.0	1.7
専門・技術職	261	73.2	18.0	8.4	0.4
作業・技能職	228	64.5	25.9	8.3	1.3
販売・サービス業	157	67.5	15.9	14.0	2.5
保安職	19	94.7	5.3	-	-
学生	24	-	100.0	-	-
その他	78	66.7	14.1	15.4	3.8
家事専業	282	88.7	1.1	8.9	1.4
無職	266	62.0	16.2	19.2	2.6
<家族構成>					
ひとり暮らし	175	7.4	43.4	46.3	2.9
夫妻だけ	374	96.3	0.3	0.8	2.7
親と子ども	865	73.6	16.4	8.8	1.2
親と子どもと祖父母	228	74.1	12.7	11.8	1.3
その他	46	37.0	43.5	17.4	2.2
<住居形態>					
持ち家	1,417	74.9	13.1	10.7	1.4
民営の借家	242	51.7	30.2	14.5	3.7
公営・雇用促進住宅	13	38.5	15.4	46.2	-
社宅・寮・官舎	17	52.9	35.3	11.8	-
その他	5	40.0	40.0	20.0	-
<居住地区>					
吉原	64	73.4	15.6	10.9	-
伝法	99	61.6	19.2	18.2	1.0
今泉	69	62.3	17.4	17.4	2.9
神戸	33	75.8	12.1	9.1	3.0
広見	70	70.0	11.4	17.1	1.4
青葉台	53	75.5	9.4	9.4	5.7
大淵	91	72.5	11.0	14.3	2.2
富士見台	35	65.7	8.6	17.1	8.6
原田	25	72.0	20.0	8.0	-
吉永	32	68.8	18.8	12.5	-
吉永北	10	100.0	-	-	-
須津	54	66.7	16.7	16.7	-
浮島	5	40.0	20.0	40.0	-
元吉原	40	72.5	15.0	12.5	-
富士駅北	65	66.2	27.7	4.6	1.5
富士北	95	68.4	18.9	11.6	1.1
富士駅南	94	71.3	18.1	9.6	1.1
田子浦	122	75.4	13.1	7.4	4.1
富士南	151	72.2	14.6	10.6	2.6
岩松	84	75.0	15.5	8.3	1.2
岩松北	53	79.2	13.2	7.5	-
鷹岡	117	70.9	18.8	7.7	2.6
丘	73	75.3	12.3	12.3	-
天間	57	82.5	5.3	12.3	-
富士川	44	65.9	20.5	13.6	-
松野	44	70.5	15.9	13.6	-
分からない	10	40.0	30.0	30.0	-
<居住年数>					
3年未満	65	64.6	24.6	7.7	3.1
3年以上5年未満	37	75.7	18.9	-	5.4
5年以上10年未満	64	84.4	6.3	4.7	4.7
10年以上20年未満	170	70.0	17.1	8.2	4.7
20年以上30年未満	219	55.3	34.2	9.6	0.9
30年以上	1,138	73.6	12.0	13.4	1.1
<未・既婚>					
結婚している	1,204	100.0	-	-	-
結婚していない	268	-	100.0	-	-
離婚または死別	197	-	-	100.0	-
<ライフステージ>					
独身期	132	-	100.0	-	-
家族形成期	136	94.9	1.5	2.9	0.7
家族成長前期	166	93.4	0.6	4.2	1.8
家族成長後期	117	91.5	-	7.7	0.9
家族成熟期	228	82.5	0.9	15.4	1.3
高齢期	754	75.3	4.9	17.2	2.5

F11 一番上の子どもの年ごろ

	全体 (人)	子どもはいない	未就学児 (小学校入学前)	小学生	中学生	高校生・予備校生・大学受験生	短大・高専・大学・大学院・専門 学校などの学生	社会人	無回答
全体	1,707	23.1	6.0	6.4	3.5	3.3	3.9	52.1	1.7
<性別>									
男性	757	26.7	6.5	6.6	3.6	3.7	4.5	47.3	1.2
女性	939	20.4	5.6	6.3	3.4	3.1	3.4	56.5	1.2
その他	2	50.0	50.0	-	-	-	-	-	-
<年齢>									
20代以下	131	75.6	19.1	3.1	-	-	-	-	2.3
30代	186	37.1	31.2	25.8	3.8	1.6	-	0.5	-
40代	301	26.6	6.6	17.6	12.6	12.3	9.0	14.0	1.3
50代	325	21.5	-	1.2	3.7	4.3	11.1	56.9	1.2
60代	340	14.4	-	-	0.3	0.9	0.9	82.9	0.6
70代以上	414	6.8	-	-	0.2	-	-	91.3	1.7
<職業>									
農林漁業	24	12.5	-	-	-	-	4.2	83.3	-
自営業	107	16.8	2.8	8.4	6.5	2.8	3.7	57.9	0.9
経営・管理職	49	8.2	2.0	4.1	4.1	6.1	8.2	67.3	-
事務職	180	31.1	8.3	11.7	3.9	7.2	5.6	30.0	2.2
専門・技術職	261	27.6	12.3	10.3	5.4	3.4	7.3	33.3	0.4
作業・技能職	228	34.2	7.9	6.1	2.2	2.2	4.4	42.1	0.9
販売・サービス業	157	25.5	6.4	9.6	5.7	3.2	7.6	42.0	-
保安職	19	5.3	10.5	10.5	5.3	5.3	-	63.2	-
学生	24	91.7	-	-	-	-	-	-	8.3
その他	78	25.6	10.3	5.1	2.6	9.0	-	46.2	1.3
家事専業	282	7.1	4.6	4.6	3.2	3.5	2.1	74.5	0.4
無職	266	20.3	-	0.4	0.8	0.4	-	74.8	3.4
<家族構成>									
ひとり暮らし	175	51.4	-	-	1.1	1.7	1.1	42.3	2.3
夫妻だけ	374	23.5	0.5	0.3	-	-	0.8	73.8	1.1
親と子ども	865	19.1	10.3	10.5	5.2	4.9	4.4	44.5	1.2
親と子どもと祖父母	228	12.7	4.8	7.0	4.4	5.3	10.1	54.8	0.9
その他	46	50.0	2.2	2.2	4.3	-	-	41.3	-
<住居形態>									
持ち家	1,417	19.5	4.4	6.8	3.5	3.9	4.1	56.8	0.9
民営の借家	242	42.6	16.1	4.1	3.7	0.8	3.3	26.4	2.9
公営・雇用促進住宅	13	23.1	-	-	-	-	-	76.9	-
社宅・寮・官舎	17	58.8	5.9	11.8	-	-	-	23.5	-
その他	5	40.0	-	-	-	-	-	60.0	-
<居住地区>									
吉原	64	29.7	4.7	4.7	3.1	1.6	3.1	53.1	-
伝法	99	25.3	6.1	5.1	4.0	2.0	1.0	55.6	1.0
今泉	69	23.2	8.7	4.3	2.9	1.4	1.4	58.0	-
神戸	33	18.2	9.1	9.1	6.1	3.0	6.1	48.5	-
広見	70	18.6	4.3	2.9	2.9	4.3	1.4	64.3	1.4
青葉台	53	17.0	9.4	5.7	1.9	5.7	9.4	50.9	-
大淵	91	20.9	6.6	3.3	1.1	3.3	-	64.8	-
富士見台	35	14.3	11.4	14.3	-	-	-	57.1	2.9
原田	25	16.0	-	16.0	-	-	-	56.0	12.0
吉永	32	28.1	6.3	6.3	-	6.3	3.1	50.0	-
吉永北	10	-	-	-	10.0	-	-	90.0	-
須津	54	20.4	1.9	5.6	3.7	-	5.6	63.0	-
浮島	5	40.0	-	-	-	-	-	60.0	-
元吉原	40	22.5	2.5	-	-	2.5	7.5	65.0	-
富士駅北	65	32.3	7.7	13.8	3.1	1.5	1.5	36.9	3.1
富士北	95	25.3	8.4	8.4	5.3	5.3	7.4	40.0	-
富士駅南	94	31.9	4.3	5.3	5.3	4.3	4.3	43.6	1.1
田子浦	122	22.1	6.6	5.7	4.9	2.5	6.6	50.8	0.8
富士南	151	21.9	8.6	6.6	4.0	4.0	2.6	50.3	2.0
岩松	84	26.2	3.6	14.3	2.4	3.6	10.7	39.3	-
岩松北	53	15.1	11.3	5.7	5.7	9.4	3.8	47.2	1.9
鷹岡	117	28.2	3.4	2.6	4.3	4.3	3.4	53.0	0.9
丘	73	13.7	6.8	12.3	5.5	6.8	2.7	49.3	2.7
天間	57	10.5	7.0	7.0	3.5	3.5	7.0	59.6	1.8
富士川	44	31.8	-	2.3	4.5	-	-	61.4	-
松野	44	20.5	4.5	4.5	-	2.3	4.5	61.4	2.3
分からない	10	50.0	-	-	-	-	-	50.0	-
<居住年数>									
3年未満	65	46.2	20.0	10.8	3.1	1.5	-	18.5	-
3年以上5年未満	37	37.8	35.1	13.5	-	-	-	13.5	-
5年以上10年未満	64	18.8	20.3	31.3	4.7	3.1	1.6	18.8	1.6
10年以上20年未満	170	27.1	6.5	15.3	11.8	9.4	7.1	20.6	2.4
20年以上30年未満	219	39.3	8.7	1.8	1.4	1.8	7.8	38.4	0.9
30年以上	1,138	17.9	3.0	4.1	2.7	3.0	3.2	64.9	1.1
<未・既婚>									
結婚している	1,204	9.7	8.0	8.5	4.5	4.2	5.1	59.6	0.5
結婚していない	268	93.7	0.7	-	0.4	-	-	1.1	4.1
離婚または死別	197	12.2	2.0	2.5	1.5	3.6	1.5	76.1	0.5
<ライフステージ>									
独身期	132	100.0	-	-	-	-	-	-	-
家族形成期	136	24.3	75.7	-	-	-	-	-	-
家族成長前期	166	-	-	65.7	34.3	-	-	-	-
家族成長後期	117	-	-	-	-	46.2	53.8	-	-
家族成熟期	228	-	-	-	-	-	-	100.0	-
老齢期	754	10.2	-	-	0.3	0.4	0.4	87.5	1.2

■ ライフステージ

	全 体 (人)	独 身 期	家 族 形 成 期	家 族 成 長 前 期	家 族 成 長 後 期	家 族 成 熟 期	老 齡 期	未 分 類
全 体	1,707	7.7	8.0	9.7	6.9	13.4	44.2	10.2
<性別>								
男性	757	7.8	8.6	9.9	7.4	10.0	45.0	11.2
女性	939	7.7	7.5	9.7	6.5	16.2	44.0	8.5
その他	2	50.0	50.0	-	-	-	-	-
<年齢>								
20代以下	131	67.9	26.7	3.1	-	-	-	2.3
30代	186	23.1	43.5	29.6	1.6	0.5	-	1.6
40代	301	-	6.6	30.2	21.3	14.0	-	27.9
50代	325	-	-	4.9	15.4	56.9	-	22.8
60代	340	-	-	-	-	-	100.0	-
70代以上	414	-	-	-	-	-	100.0	-
<職業>								
農林漁業	24	-	-	-	4.2	4.2	83.3	8.3
自営業	107	2.8	2.8	15.0	5.6	12.1	52.3	9.3
経営・管理職	49	4.1	2.0	8.2	12.2	30.6	38.8	4.1
事務職	180	10.0	12.2	15.6	12.2	22.8	11.1	16.1
専門・技術職	261	10.3	17.2	15.7	10.3	14.9	19.9	11.5
作業・技能職	228	8.8	9.6	8.3	6.6	17.5	29.4	19.7
販売・サービス業	157	10.8	7.6	14.6	10.2	17.2	29.3	10.2
保安職	19	5.3	10.5	15.8	5.3	26.3	36.8	-
学生	24	91.7	-	-	-	-	-	8.3
その他	78	10.3	11.5	7.7	9.0	15.4	35.9	10.3
家事専業	282	0.4	6.0	7.8	5.7	9.9	67.4	2.8
無職	266	4.1	-	0.8	-	1.1	88.7	5.3
<家族構成>								
ひとり暮らし	175	15.4	-	0.6	1.7	8.0	56.6	17.7
夫妻だけ	374	0.3	8.3	0.3	0.5	12.0	69.8	8.8
親と子ども	865	8.3	10.5	15.6	9.0	12.9	33.3	10.3
親と子どもと祖父母	228	11.0	5.3	11.4	14.9	21.9	33.3	2.2
その他	46	15.2	4.3	6.5	-	10.9	45.7	17.4
<住居形態>								
持ち家	1,417	6.1	5.3	10.2	7.6	13.9	47.7	9.2
民営の借家	242	16.5	24.4	7.9	4.1	11.6	22.7	12.8
公営・雇用促進住宅	13	-	-	-	-	-	92.3	7.7
社宅・寮・官舎	17	23.5	11.8	11.8	-	17.6	11.8	23.5
その他	5	20.0	-	-	-	-	80.0	-
<居住地区>								
吉原	64	3.1	9.4	7.8	4.7	10.9	51.6	12.5
伝法	99	12.1	6.1	9.1	2.0	14.1	44.4	12.1
今泉	69	10.1	10.1	7.2	1.4	26.1	42.0	2.9
神戸	33	12.1	12.1	15.2	9.1	18.2	30.3	3.0
広見	70	7.1	5.7	5.7	5.7	12.9	57.1	5.7
青葉台	53	5.7	11.3	7.5	15.1	11.3	41.5	7.5
大淵	91	4.4	7.7	4.4	3.3	14.3	56.0	9.9
富士見台	35	5.7	11.4	14.3	-	2.9	57.1	8.6
原田	25	4.0	-	16.0	-	12.0	56.0	12.0
吉永	32	12.5	6.3	6.3	9.4	6.3	46.9	12.5
吉永北	10	-	-	10.0	-	20.0	70.0	-
須津	54	3.7	3.7	9.3	5.6	11.1	55.6	11.1
浮島	5	20.0	-	-	-	20.0	40.0	20.0
元吉原	40	10.0	2.5	-	10.0	17.5	55.0	5.0
富士駅北	65	16.9	7.7	16.9	3.1	12.3	35.4	7.7
富士北	95	9.5	9.5	13.7	12.6	9.5	35.8	9.5
富士駅南	94	8.5	12.8	10.6	8.5	14.9	35.1	9.6
田子浦	122	4.9	9.0	10.7	9.0	14.8	38.5	13.1
富士南	151	6.6	10.6	9.9	6.6	9.3	45.7	11.3
岩松	84	1.2	8.3	16.7	13.1	11.9	38.1	10.7
岩松北	53	7.5	11.3	11.3	13.2	20.8	28.3	7.5
鷹岡	117	12.8	6.8	6.8	6.8	15.4	41.9	9.4
丘	73	2.7	6.8	16.4	8.2	20.5	32.9	12.3
天間	57	1.8	7.0	10.5	8.8	5.3	59.6	7.0
富士川	44	13.6	-	6.8	-	15.9	50.0	13.6
松野	44	4.5	4.5	4.5	6.8	6.8	61.4	11.4
分からない	10	10.0	10.0	-	-	20.0	40.0	20.0
<居住年数>								
3年未満	65	21.5	36.9	13.8	1.5	9.2	9.2	7.7
3年以上5年未満	37	8.1	48.6	13.5	-	5.4	13.5	10.8
5年以上10年未満	64	3.1	21.9	35.9	4.7	6.3	12.5	15.6
10年以上20年未満	170	12.4	7.6	26.5	16.5	8.8	15.9	12.4
20年以上30年未満	219	26.9	12.8	3.2	9.6	20.5	21.9	5.0
30年以上	1,138	2.8	3.3	6.8	5.6	13.7	57.6	10.1
<未・既婚>								
結婚している	1,204	-	10.7	12.9	8.9	15.6	47.2	4.7
結婚していない	268	49.3	0.7	0.4	-	0.7	13.8	35.1
離婚または死別	197	-	2.0	3.6	4.6	17.8	66.0	6.1
<ライフステージ>								
独身期	132	100.0	-	-	-	-	-	-
家族形成期	136	-	100.0	-	-	-	-	-
家族成長前期	166	-	-	100.0	-	-	-	-
家族成長後期	117	-	-	-	100.0	-	-	-
家族成熟期	228	-	-	-	-	100.0	-	-
老齡期	754	-	-	-	-	-	100.0	-

問1 ブランドメッセージの認知度

	全 体 (人)	知 っ て い る	知 ら な い	無 回 答
全 体	1,707	56.6	38.0	5.4
<性別>				
男性	757	53.6	42.1	4.2
女性	939	59.2	34.4	6.4
その他	2	50.0	50.0	-
<年齢>				
20代以下	131	67.2	28.2	4.6
30代	186	69.4	27.4	3.2
40代	301	65.8	31.9	2.3
50代	325	57.8	37.2	4.9
60代	340	50.9	44.4	4.7
70代以上	414	44.9	45.2	9.9
<職業>				
農林漁業	24	33.3	54.2	12.5
自営業	107	65.4	29.9	4.7
経営・管理職	49	59.2	38.8	2.0
事務職	180	69.4	27.2	3.3
専門・技術職	261	67.4	30.3	2.3
作業・技能職	228	49.6	47.4	3.1
販売・サービス業	157	59.9	33.1	7.0
保安職	19	63.2	36.8	-
学生	24	62.5	25.0	12.5
その他	78	52.6	41.0	6.4
家事専業	282	55.7	36.9	7.4
無職	266	42.1	49.6	8.3
<家族構成>				
ひとり暮らし	175	56.6	39.4	4.0
夫妻だけ	374	50.5	41.7	7.8
親と子ども	865	59.7	36.0	4.4
親と子どもと祖父母	228	56.6	38.6	4.8
その他	46	56.5	37.0	6.5
<住居形態>				
持ち家	1,417	56.7	37.9	5.4
民営の借家	242	58.7	36.4	5.0
公営・雇用促進住宅	13	38.5	53.8	7.7
社宅・寮・官舎	17	64.7	35.3	-
その他	5	20.0	80.0	-
<居住地区>				
吉原	64	67.2	26.6	6.3
伝法	99	58.6	35.4	6.1
今泉	69	44.9	47.8	7.2
神戸	33	60.6	36.4	3.0
広見	70	62.9	32.9	4.3
青葉台	53	66.0	32.1	1.9
大淵	91	48.4	47.3	4.4
富士見台	35	60.0	25.7	14.3
原田	25	48.0	48.0	4.0
吉永	32	62.5	31.3	6.3
吉永北	10	30.0	50.0	20.0
須津	54	38.9	48.1	13.0
浮島	5	40.0	60.0	-
元吉原	40	60.0	35.0	5.0
富士駅北	65	63.1	32.3	4.6
富士北	95	66.3	27.4	6.3
富士駅南	94	72.3	26.6	1.1
田子浦	122	61.5	33.6	4.9
富士南	151	60.3	34.4	5.3
岩松	84	53.6	34.5	11.9
岩松北	53	58.5	39.6	1.9
鷹岡	117	45.3	49.6	5.1
丘	73	52.1	43.8	4.1
天間	57	45.6	50.9	3.5
富士川	44	54.5	45.5	-
松野	44	47.7	50.0	2.3
分からない	10	40.0	60.0	-
<居住年数>				
3年未満	65	61.5	33.8	4.6
3年以上5年未満	37	70.3	29.7	-
5年以上10年未満	64	70.3	29.7	-
10年以上20年未満	170	58.8	34.7	6.5
20年以上30年未満	219	58.0	37.9	4.1
30年以上	1,138	54.7	39.4	5.9
<未・既婚>				
結婚している	1,204	57.6	37.0	5.4
結婚していない	268	54.9	40.3	4.9
離婚または死別	197	56.9	38.1	5.1
<ライフステージ>				
独身期	132	62.1	34.1	3.8
家族形成期	136	72.1	22.8	5.1
家族成長前期	166	74.7	22.3	3.0
家族成長後期	117	66.7	30.8	2.6
家族成熟期	228	57.9	38.6	3.5
高齢期	754	47.6	44.8	7.6

(続き) 問2 地域のために活動している人への感謝度 (10点評価)

	全 体 (人)	平均 点 (点)
全 体	1,694	7.42
<性別>		
男性	752	7.24
女性	931	7.58
その他	2	8.00
<年齢>		
20代以下	130	7.21
30代	185	7.30
40代	301	7.70
50代	323	7.68
60代	339	7.41
70代以上	406	7.17
<職業>		
農林漁業	24	6.96
自営業	107	7.73
経営・管理職	49	7.61
事務職	180	7.34
専門・技術職	261	7.68
作業・技能職	228	7.08
販売・サービス業	155	7.68
保安職	18	7.28
学生	24	7.96
その他	78	7.35
家事専業	279	7.44
無職	260	7.23
<家族構成>		
ひとり暮らし	175	7.07
夫妻だけ	369	7.37
親と子ども	860	7.49
親と子どもと祖父母	226	7.52
その他	46	7.39
<住居形態>		
持ち家	1,406	7.44
民営の借家	241	7.40
公営・雇用促進住宅	13	7.54
社宅・寮・官舎	17	6.71
その他	5	6.60
<居住地区>		
吉原	63	7.48
伝法	98	7.39
今泉	68	6.97
神戸	33	7.36
広見	68	7.53
青葉台	53	7.45
大淵	91	7.24
富士見台	35	7.57
原田	25	7.00
吉永	32	7.28
吉永北	10	8.30
須津	54	6.78
浮島	5	6.60
元吉原	40	7.25
富士駅北	65	7.26
富士北	95	7.55
富士駅南	94	7.81
田子浦	120	7.54
富士南	149	7.80
岩松	83	7.40
岩松北	53	7.91
鷹岡	116	7.28
丘	72	7.44
天間	57	7.23
富士川	44	7.36
松野	44	7.34
分からない	10	6.50
<居住年数>		
3年未満	63	7.44
3年以上5年未満	37	7.84
5年以上10年未満	64	7.50
10年以上20年未満	169	7.75
20年以上30年未満	218	7.30
30年以上	1,130	7.38
<未・既婚>		
結婚している	1,196	7.54
結婚していない	267	7.06
離婚または死別	197	7.27
<ライフステージ>		
独身期	131	7.08
家族形成期	136	7.39
家族成長前期	166	7.73
家族成長後期	116	7.86
家族成熟期	226	7.71
高齢期	745	7.28

(続き) 問3 地域の魅力の推奨度 (10点評価)

	全 体 (人)	平均 点 (点)
全 体	1,692	5.80
<性別>		
男性	752	5.69
女性	929	5.90
その他	2	1.50
<年齢>		
20代以下	130	5.54
30代	186	5.59
40代	301	5.97
50代	323	5.93
60代	339	5.82
70代以上	403	5.72
<職業>		
農林漁業	24	5.42
自営業	107	5.96
経営・管理職	49	5.67
事務職	180	5.71
専門・技術職	261	6.05
作業・技能職	228	5.72
販売・サービス業	155	5.92
保安職	19	5.84
学生	24	6.42
その他	78	5.78
家事専業	279	5.84
無職	257	5.50
<家族構成>		
ひとり暮らし	173	5.81
夫妻だけ	370	5.75
親と子ども	860	5.82
親と子どもと祖父母	225	5.76
その他	46	5.96
<住居形態>		
持ち家	1,405	5.83
民営の借家	241	5.61
公営・雇用促進住宅	12	6.67
社宅・寮・官舎	17	5.65
その他	5	4.80
<居住地区>		
吉原	63	5.98
伝法	98	5.87
今泉	68	5.44
神戸	33	5.45
広見	69	6.07
青葉台	52	5.58
大淵	91	5.60
富士見台	35	5.97
原田	25	5.32
吉永	32	6.19
吉永北	10	5.30
須津	54	5.33
浮島	5	4.20
元吉原	40	5.95
富士駅北	65	5.85
富士北	95	5.82
富士駅南	93	5.74
田子浦	120	6.09
富士南	148	5.75
岩松	83	6.10
岩松北	53	6.08
鷹岡	116	5.73
丘	73	5.86
天間	56	5.71
富士川	44	5.66
松野	44	5.95
分からない	10	5.00
<居住年数>		
3年未満	64	5.94
3年以上5年未満	37	5.65
5年以上10年未満	64	5.61
10年以上20年未満	169	5.96
20年以上30年未満	216	5.54
30年以上	1,129	5.84
<未・既婚>		
結婚している	1,197	5.86
結婚していない	266	5.53
離婚または死別	196	5.83
<ライフステージ>		
独身期	131	5.22
家族形成期	136	5.60
家族成長前期	166	6.11
家族成長後期	116	6.18
家族成熟期	227	5.91
高齢期	742	5.77

(続き) 問4 地域活動の参加意向 (10点評価)

	全 体 (人)	平均 点 (点)
全 体	1,694	5.40
<性別>		
男性	752	5.38
女性	931	5.42
その他	2	3.50
<年齢>		
20代以下	130	5.11
30代	184	4.80
40代	300	5.36
50代	323	5.52
60代	338	5.73
70代以上	409	5.42
<職業>		
農林漁業	24	4.75
自営業	107	5.49
経営・管理職	49	5.45
事務職	180	5.13
専門・技術職	261	5.77
作業・技能職	228	4.89
販売・サービス業	154	5.40
保安職	18	6.17
学生	24	6.00
その他	78	5.67
家事専業	279	5.57
無職	261	5.29
<家族構成>		
ひとり暮らし	174	5.37
夫妻だけ	370	5.46
親と子ども	860	5.36
親と子どもと祖父母	226	5.57
その他	46	4.83
<住居形態>		
持ち家	1,407	5.48
民営の借家	241	4.96
公営・雇用促進住宅	12	6.42
社宅・寮・官舎	17	5.18
その他	5	3.40
<居住地区>		
吉原	63	5.44
伝法	98	5.33
今泉	68	5.04
神戸	33	5.85
広見	69	5.81
青葉台	53	5.26
大淵	91	5.22
富士見台	35	6.14
原田	25	5.24
吉永	32	5.94
吉永北	10	5.90
須津	54	5.15
浮島	5	4.00
元吉原	40	5.68
富士駅北	65	5.42
富士北	95	5.41
富士駅南	94	5.34
田子浦	120	5.55
富士南	149	5.25
岩松	83	5.41
岩松北	53	5.60
鷹岡	116	5.39
丘	71	5.15
天間	57	5.02
富士川	44	5.32
松野	44	5.70
分からない	10	4.60
<居住年数>		
3年未満	63	5.37
3年以上5年未満	37	5.22
5年以上10年未満	64	4.95
10年以上20年未満	168	5.52
20年以上30年未満	218	5.03
30年以上	1,131	5.48
<未・既婚>		
結婚している	1,196	5.52
結婚していない	267	4.94
離婚または死別	196	5.34
<ライフステージ>		
独身期	131	4.84
家族形成期	136	5.01
家族成長前期	165	5.35
家族成長後期	115	5.64
家族成熟期	226	5.50
高齢期	747	5.56

問5 富士市の住みやすさ

	全 体 (人)	たい へん 住 み や す い	住 み や す い	ど ち ら と も い え な い	住 み に く い	たい へん 住 み に く い	無 回 答
全 体	1,707	10.4	59.6	24.0	4.6	1.0	0.4
<性別>							
男性	757	10.3	57.7	24.6	5.4	1.5	0.5
女性	939	10.6	61.1	23.6	3.7	0.5	0.3
その他	2	-	-	-	100.0	-	-
<年齢>							
20代以下	131	7.6	50.4	32.8	7.6	1.5	-
30代	186	8.1	51.1	33.9	4.3	2.7	-
40代	301	11.0	57.1	25.2	5.6	1.0	-
50代	325	10.5	61.2	22.8	3.7	1.5	0.3
60代	340	8.2	62.6	23.8	4.4	-	0.9
70代以上	414	14.0	64.0	17.1	3.9	0.2	0.7
<職業>							
農林漁業	24	8.3	62.5	25.0	4.2	-	-
自営業	107	15.9	58.9	18.7	5.6	-	0.9
経営・管理職	49	14.3	55.1	28.6	2.0	-	-
事務職	180	7.8	57.2	28.9	4.4	1.7	-
専門・技術職	261	8.8	60.9	24.5	4.2	1.1	0.4
作業・技能職	228	7.9	59.2	25.0	5.7	1.8	0.4
販売・サービス業	157	10.2	57.3	29.3	2.5	0.6	-
保安職	19	21.1	47.4	26.3	-	5.3	-
学生	24	16.7	62.5	16.7	4.2	-	-
その他	78	11.5	59.0	23.1	6.4	-	-
家事専業	282	12.1	62.4	21.3	3.5	0.4	0.4
無職	266	11.3	58.6	21.8	6.8	0.4	1.1
<家族構成>							
ひとり暮らし	175	13.7	49.1	28.0	8.0	1.1	-
夫妻だけ	374	8.8	62.0	23.3	4.8	0.5	0.5
親と子ども	865	10.3	59.5	24.4	4.2	1.2	0.5
親と子どもと祖父母	228	11.8	64.9	19.7	3.1	0.4	-
その他	46	6.5	56.5	28.3	6.5	2.2	-
<住居形態>							
持ち家	1,417	10.3	61.5	23.1	3.9	0.8	0.4
民営の借家	242	11.2	48.3	30.2	8.3	2.1	-
公営・雇用促進住宅	13	15.4	61.5	23.1	-	-	-
社宅・寮・官舎	17	5.9	64.7	11.8	17.6	-	-
その他	5	40.0	20.0	40.0	-	-	-
<居住地区>							
吉原	64	12.5	62.5	18.8	3.1	3.1	-
伝法	99	11.1	59.6	26.3	3.0	-	-
今泉	69	7.2	50.7	33.3	7.2	-	1.4
神戸	33	9.1	36.4	33.3	12.1	6.1	3.0
広見	70	10.0	71.4	11.4	7.1	-	-
青葉台	53	3.8	58.5	28.3	9.4	-	-
大淵	91	9.9	53.8	28.6	6.6	1.1	-
富士見台	35	5.7	71.4	20.0	2.9	-	-
原田	25	16.0	68.0	12.0	4.0	-	-
吉永	32	3.1	65.6	25.0	6.3	-	-
吉永北	10	20.0	60.0	20.0	-	-	-
須津	54	9.3	68.5	16.7	3.7	1.9	-
浮島	5	-	40.0	40.0	20.0	-	-
元吉原	40	7.5	57.5	32.5	2.5	-	-
富士駅北	65	12.3	58.5	23.1	6.2	-	-
富士北	95	20.0	53.7	23.2	3.2	-	-
富士駅南	94	8.5	61.7	24.5	3.2	1.1	1.1
田子浦	122	9.8	62.3	23.8	2.5	0.8	0.8
富士南	151	11.3	62.3	21.2	4.0	1.3	-
岩松	84	13.1	64.3	19.0	2.4	1.2	-
岩松北	53	7.5	71.7	18.9	1.9	-	-
鷹岡	117	10.3	61.5	22.2	4.3	0.9	0.9
丘	73	13.7	56.2	23.3	4.1	1.4	1.4
天間	57	8.8	57.9	28.1	3.5	1.8	-
富士川	44	9.1	40.9	34.1	13.6	2.3	-
松野	44	6.8	56.8	31.8	2.3	2.3	-
分からない	10	10.0	40.0	50.0	-	-	-
<居住年数>							
3年未満	65	4.6	60.0	27.7	7.7	-	-
3年以上5年未満	37	5.4	45.9	37.8	5.4	5.4	-
5年以上10年未満	64	10.9	48.4	28.1	9.4	3.1	-
10年以上20年未満	170	12.4	58.8	21.2	5.9	1.8	-
20年以上30年未満	219	6.8	53.0	32.0	6.4	0.9	0.9
30年以上	1,138	11.4	62.0	22.1	3.6	0.6	0.4
<未・既婚>							
結婚している	1,204	10.5	62.2	21.8	4.0	1.1	0.4
結婚していない	268	7.5	51.1	33.2	7.5	0.7	-
離婚または死別	197	14.7	56.9	23.4	4.6	0.5	-
<ライフステージ>							
独身期	132	6.8	44.7	38.6	9.1	0.8	-
家族形成期	136	5.9	55.1	30.9	5.1	2.9	-
家族成長前期	166	10.8	57.8	24.7	4.2	2.4	-
家族成長後期	117	14.5	59.0	20.5	4.3	0.9	0.9
家族成熟期	228	11.8	59.2	24.6	3.5	0.9	-
高齢期	754	11.4	63.4	20.2	4.1	0.1	0.8

問6 富士市での居住意向

	全 体 (人)	今 後 も 住 み た い と 思 う	こ の ま ま で は 住 み た い と は 思 わ ない	ど ち ら と も い え ない	無 回 答
全 体	1,707	74.0	7.8	17.8	0.4
<性別>					
男性	757	73.6	8.5	17.7	0.3
女性	939	74.7	7.0	17.9	0.4
その他	2	-	100.0	-	-
<年齢>					
20代以下	131	50.4	18.3	31.3	-
30代	186	62.4	10.2	26.3	1.1
40代	301	75.1	5.6	18.9	0.3
50代	325	74.8	8.6	16.3	0.3
60代	340	74.7	7.1	17.9	0.3
70代以上	414	85.0	4.8	9.9	0.2
<職業>					
農林漁業	24	79.2	-	20.8	-
自営業	107	77.6	9.3	12.1	0.9
経営・管理職	49	77.6	10.2	12.2	-
事務職	180	67.2	9.4	22.8	0.6
専門・技術職	261	73.2	7.7	18.8	0.4
作業・技能職	228	74.1	7.5	18.0	0.4
販売・サービス業	157	74.5	5.7	19.7	-
保安職	19	68.4	15.8	15.8	-
学生	24	58.3	8.3	33.3	-
その他	78	69.2	7.7	23.1	-
家事専業	282	77.3	7.8	14.9	-
無職	266	75.9	7.5	16.2	0.4
<家族構成>					
ひとり暮らし	175	68.0	12.6	18.9	0.6
夫妻だけ	374	74.6	7.8	17.1	0.5
親と子ども	865	74.3	7.4	18.0	0.2
親と子どもと祖父母	228	79.4	5.7	14.9	-
その他	46	63.0	8.7	28.3	-
<住居形態>					
持ち家	1,417	76.9	6.2	16.8	0.1
民営の借家	242	59.1	16.1	23.6	1.2
公営・雇用促進住宅	13	76.9	-	23.1	-
社宅・寮・官舎	17	58.8	23.5	17.6	-
その他	5	60.0	20.0	20.0	-
<居住地区>					
吉原	64	75.0	9.4	15.6	-
伝法	99	78.8	8.1	12.1	1.0
今泉	69	66.7	10.1	23.2	-
神戸	33	66.7	9.1	24.2	-
広見	70	84.3	1.4	14.3	-
青葉台	53	67.9	11.3	18.9	1.9
大淵	91	73.6	12.1	14.3	-
富士見台	35	71.4	8.6	20.0	-
原田	25	80.0	4.0	16.0	-
吉永	32	68.8	12.5	18.8	-
吉永北	10	80.0	10.0	10.0	-
須津	54	77.8	-	22.2	-
浮島	5	60.0	-	40.0	-
元吉原	40	67.5	10.0	22.5	-
富士駅北	65	72.3	9.2	16.9	1.5
富士北	95	71.6	11.6	16.8	-
富士駅南	94	70.2	7.4	20.2	2.1
田子浦	122	75.4	7.4	17.2	-
富士南	151	78.1	7.9	13.9	-
岩松	84	82.1	6.0	11.9	-
岩松北	53	71.7	5.7	22.6	-
鷹岡	117	77.8	5.1	17.1	-
丘	73	80.8	4.1	15.1	-
天間	57	71.9	5.3	22.8	-
富士川	44	63.6	11.4	25.0	-
松野	44	65.9	9.1	25.0	-
分からない	10	60.0	10.0	30.0	-
<居住年数>					
3年未満	65	44.6	15.4	38.5	1.5
3年以上5年未満	37	51.4	18.9	29.7	-
5年以上10年未満	64	51.6	14.1	32.8	1.6
10年以上20年未満	170	64.1	12.9	22.9	-
20年以上30年未満	219	63.9	11.0	24.7	0.5
30年以上	1,138	81.5	5.3	13.2	0.1
<未・既婚>					
結婚している	1,204	76.3	7.3	16.0	0.3
結婚していない	268	60.8	11.6	27.2	0.4
離婚または死別	197	79.7	6.1	14.2	-
<ライフステージ>					
独身期	132	47.7	16.7	35.6	-
家族形成期	136	61.0	14.0	23.5	1.5
家族成長前期	166	74.1	6.6	18.7	0.6
家族成長後期	117	77.8	6.0	16.2	-
家族成熟期	228	75.4	7.9	16.7	-
高齢期	754	80.4	5.8	13.5	0.3

(続き) 問6-1 今後も住みたいと思う理由

	全 体 (人)	大気汚染や騒音など公害への対策が十分だから	安全でおいしい水と地元の食べ物があるから	隣近所との付き合いが良好だから	地域に愛着や誇りを持てるから	住んでいる家に満足しているから	老後も安心して暮らせると感じられるから	その他	無回答
全体	1,264	0.6	29.0	15.2	12.1	32.5	15.0	4.7	0.2
<性別>									
男性	557	0.5	25.7	11.1	12.9	32.9	13.5	4.8	0.4
女性	701	0.6	31.7	18.5	11.1	32.4	16.4	4.6	-
その他	-	-	-	-	-	-	-	-	-
<年齢>									
20代以下	66	-	37.9	6.1	9.1	42.4	9.1	3.0	-
30代	116	-	25.9	9.5	10.3	39.7	4.3	12.1	-
40代	226	-	22.1	11.9	16.4	38.5	6.6	5.8	0.4
50代	243	-	31.3	14.8	14.8	30.9	14.0	3.7	-
60代	254	0.4	29.1	18.5	11.4	31.5	16.1	3.9	-
70代以上	352	1.7	31.3	19.0	8.5	26.7	25.3	3.1	0.3
<職業>									
農林漁業	19	-	26.3	21.1	5.3	52.6	15.8	5.3	-
自営業	83	1.2	28.9	19.3	21.7	31.3	12.0	2.4	1.2
経営・管理職	38	-	15.8	10.5	18.4	34.2	5.3	2.6	-
事務職	121	-	28.9	10.7	15.7	36.4	7.4	7.4	-
専門・技術職	191	-	31.9	11.0	12.0	35.6	14.1	5.2	-
作業・技能職	169	-	25.4	9.5	11.2	32.0	9.5	5.9	-
販売・サービス業	117	0.9	28.2	10.3	7.7	38.5	12.8	5.1	-
保安職	13	-	15.4	15.4	15.4	38.5	15.4	-	-
学生	14	-	57.1	-	14.3	35.7	7.1	7.1	-
その他	54	-	27.8	13.0	16.7	31.5	16.7	5.6	-
家事専業	218	0.5	30.7	29.4	8.3	32.1	19.7	3.7	-
無職	202	2.0	28.7	15.3	10.9	24.8	25.2	3.0	0.5
<家族構成>									
ひとり暮らし	119	1.7	25.2	11.8	13.4	21.0	17.6	5.0	-
夫妻だけ	279	0.7	31.9	14.3	6.5	30.5	21.1	5.0	-
親と子ども	643	0.5	25.7	16.0	13.8	36.7	12.3	4.7	0.2
親と子どもと祖父母	181	-	37.6	17.1	13.3	31.5	14.9	4.4	-
その他	29	-	37.9	10.3	6.9	24.1	13.8	3.4	-
<住居形態>									
持ち家	1,089	0.5	29.6	16.9	12.3	35.4	15.5	4.5	0.2
民営の借家	143	0.7	24.5	5.6	9.1	14.7	11.2	6.3	-
公営・雇用促進住宅	10	10.0	30.0	-	20.0	-	30.0	-	-
社宅・寮・官舎	10	-	30.0	-	-	20.0	20.0	10.0	-
その他	3	-	33.3	-	-	33.3	-	-	-
<居住地区>									
吉原	48	-	47.9	6.3	12.5	22.9	18.8	6.3	-
伝法	78	-	30.8	14.1	11.5	38.5	15.4	3.8	-
今泉	46	-	37.0	8.7	8.7	32.6	17.4	-	-
神戸	22	-	50.0	22.7	22.7	31.8	-	9.1	-
広見	59	-	25.4	15.3	13.6	28.8	20.3	3.4	-
青葉台	36	2.8	36.1	30.6	11.1	25.0	2.8	5.6	-
大淵	67	-	41.8	16.4	10.4	26.9	11.9	1.5	1.5
富士見台	25	-	32.0	12.0	-	32.0	24.0	12.0	-
原田	20	-	35.0	10.0	20.0	35.0	10.0	5.0	-
吉永	22	-	36.4	13.6	27.3	31.8	13.6	-	-
吉永北	8	12.5	37.5	37.5	12.5	25.0	25.0	12.5	-
須津	42	-	40.5	14.3	14.3	23.8	21.4	2.4	-
浮島	3	-	66.7	-	33.3	-	33.3	-	-
元吉原	27	-	11.1	25.9	18.5	29.6	14.8	3.7	-
富士駅北	47	-	19.1	10.6	19.1	31.9	14.9	4.3	2.1
富士北	68	-	23.5	17.6	13.2	23.5	17.6	5.9	-
富士駅南	66	1.5	27.3	7.6	3.0	31.8	16.7	4.5	-
田子浦	92	-	26.1	16.3	9.8	34.8	16.3	2.2	-
富士南	118	1.7	26.3	16.9	7.6	32.2	16.9	6.8	-
岩松	69	-	23.2	13.0	17.4	33.3	10.1	5.8	-
岩松北	38	-	18.4	10.5	15.8	50.0	10.5	2.6	-
鷹岡	91	1.1	29.7	14.3	11.0	36.3	17.6	5.5	-
丘	59	-	25.4	15.3	11.9	45.8	6.8	5.1	-
天間	41	-	24.4	26.8	9.8	34.1	17.1	-	-
富士川	28	-	10.7	10.7	7.1	42.9	25.0	7.1	-
松野	29	3.4	13.8	27.6	17.2	31.0	10.3	10.3	-
分からない	6	-	50.0	-	-	33.3	-	33.3	-
<居住年数>									
3年未満	29	-	17.2	10.3	3.4	48.3	3.4	10.3	-
3年以上5年未満	19	-	26.3	15.8	-	26.3	5.3	5.3	-
5年以上10年未満	33	-	24.2	6.1	3.0	39.4	6.1	3.0	-
10年以上20年未満	109	-	25.7	11.9	6.4	33.0	14.7	1.8	-
20年以上30年未満	140	0.7	32.1	15.7	6.4	34.3	15.7	2.9	-
30年以上	927	0.6	29.6	16.0	14.1	31.6	16.0	5.2	0.2
<未・既婚>									
結婚している	919	0.4	28.5	16.1	10.9	33.3	15.1	4.7	0.1
結婚していない	163	-	27.0	8.6	15.3	30.7	9.8	6.7	0.6
離婚または死別	157	1.9	35.0	15.3	15.3	29.3	21.7	3.2	-
<ライフステージ>									
独身期	63	-	34.9	6.3	11.1	44.4	11.1	4.8	-
家族形成期	83	-	24.1	12.0	8.4	32.5	2.4	7.2	-
家族成長前期	123	-	29.3	11.4	13.0	41.5	5.7	7.3	-
家族成長後期	91	-	25.3	20.9	18.7	36.3	13.2	4.4	-
家族成熟期	172	-	27.3	14.0	12.2	34.3	14.0	4.1	-
老齢期	606	1.2	30.4	18.8	9.7	28.7	21.5	3.5	0.2

(続き) 問6-2 このままでは住みたいとは思わない理由

	全体 (人)	大気汚染や騒音など公害への対策が不十分だから	水や食べ物などの安全性に不安があるから	隣近所との付き合いが難しいから	地域に愛着や誇りを持っていないから	住んでいる家に不満を持っているから	老後の生活に不安を感じるから	その他	無回答
全体	133	13.5	0.8	8.3	10.5	5.3	17.3	12.0	0.8
<性別>									
男性	64	18.8	1.6	9.4	9.4	1.6	15.6	12.5	-
女性	66	9.1	-	7.6	10.6	9.1	18.2	12.1	1.5
その他	2	-	-	-	-	-	-	-	-
<年齢>									
20代以下	24	20.8	-	4.2	4.2	-	4.2	16.7	-
30代	19	5.3	5.3	-	5.3	5.3	10.5	5.3	5.3
40代	17	23.5	-	11.8	11.8	-	11.8	5.9	-
50代	28	10.7	-	7.1	17.9	10.7	17.9	21.4	-
60代	24	12.5	-	8.3	8.3	8.3	16.7	12.5	-
70代以上	20	10.0	-	20.0	10.0	5.0	40.0	5.0	-
<職業>									
農林漁業	-	-	-	-	-	-	-	-	-
自営業	10	40.0	-	10.0	-	-	20.0	-	-
経営・管理職	5	-	-	20.0	20.0	-	-	-	-
事務職	17	-	-	11.8	5.9	11.8	17.6	11.8	-
専門・技術職	20	25.0	5.0	5.0	5.0	-	5.0	5.0	-
作業・技能職	17	23.5	-	5.9	5.9	-	11.8	23.5	-
販売・サービス業	9	22.2	-	-	11.1	-	33.3	11.1	-
保安職	3	-	-	-	33.3	-	-	66.7	-
学生	2	-	-	-	-	-	-	50.0	-
その他	6	16.7	-	-	33.3	-	16.7	-	-
家事専業	22	4.5	-	4.5	9.1	13.6	27.3	18.2	4.5
無職	20	5.0	-	20.0	15.0	5.0	20.0	5.0	-
<家族構成>									
ひとり暮らし	22	18.2	-	9.1	-	4.5	18.2	4.5	-
夫妻だけ	29	13.8	-	3.4	6.9	6.9	17.2	13.8	3.4
親と子ども	64	14.1	-	10.9	14.1	3.1	15.6	15.6	-
親と子どもと祖父母	13	-	7.7	7.7	7.7	7.7	15.4	7.7	-
その他	4	25.0	-	-	25.0	25.0	25.0	-	-
<住居形態>									
持ち家	88	9.1	1.1	9.1	11.4	4.5	19.3	13.6	1.1
民営の借家	39	23.1	-	7.7	5.1	7.7	10.3	7.7	-
公営・雇用促進住宅	-	-	-	-	-	-	-	-	-
社宅・寮・官舎	4	25.0	-	-	-	-	25.0	25.0	-
その他	1	-	-	-	100.0	-	-	-	-
<居住地区>									
吉原	6	-	16.7	-	16.7	33.3	-	16.7	16.7
伝法	8	12.5	-	12.5	-	-	25.0	12.5	-
今泉	7	28.6	-	-	42.9	-	-	14.3	-
神戸	3	-	-	33.3	-	-	-	33.3	-
広見	1	-	-	-	-	-	-	-	-
青葉台	6	50.0	-	16.7	-	-	33.3	-	-
大淵	11	-	-	9.1	9.1	9.1	18.2	9.1	-
富士見台	3	-	-	-	-	-	-	-	-
原田	1	100.0	-	-	-	-	-	-	-
吉永	4	25.0	-	25.0	-	-	25.0	25.0	-
吉永北	1	-	-	-	-	-	100.0	-	-
須津	-	-	-	-	-	-	-	-	-
浮島	-	-	-	-	-	-	-	-	-
元吉原	4	-	-	50.0	-	-	-	-	-
富士駅北	6	-	-	16.7	-	-	-	16.7	-
富士北	11	9.1	-	9.1	9.1	-	-	18.2	-
富士駅南	7	42.9	-	14.3	14.3	-	-	-	-
田子浦	9	11.1	-	11.1	-	22.2	22.2	11.1	-
富士南	12	25.0	-	-	8.3	-	25.0	8.3	-
岩松	5	20.0	-	-	40.0	40.0	-	-	-
岩松北	3	-	-	-	-	-	-	33.3	-
鷹岡	6	16.7	-	-	16.7	-	33.3	-	-
丘	3	-	-	-	33.3	-	33.3	-	-
天間	3	-	-	-	33.3	-	66.7	-	-
富士川	5	-	-	-	-	-	20.0	60.0	-
松野	4	-	-	-	-	-	75.0	25.0	-
分からない	1	-	-	-	-	-	-	-	-
<居住年数>									
3年未満	10	30.0	-	-	-	-	10.0	-	-
3年以上5年未満	7	14.3	-	-	-	-	-	-	14.3
5年以上10年未満	9	22.2	-	-	11.1	-	-	22.2	-
10年以上20年未満	22	13.6	-	4.5	13.6	-	13.6	9.1	-
20年以上30年未満	24	16.7	-	12.5	8.3	8.3	8.3	16.7	-
30年以上	60	8.3	1.7	11.7	11.7	8.3	26.7	13.3	-
<未・既婚>									
結婚している	88	11.4	1.1	5.7	11.4	5.7	18.2	13.6	1.1
結婚していない	31	22.6	-	6.5	6.5	6.5	6.5	9.7	-
離婚または死別	12	8.3	-	25.0	8.3	-	33.3	8.3	-
<ライフステージ>									
独身期	22	18.2	-	4.5	4.5	-	9.1	13.6	-
家族形成期	19	5.3	5.3	-	5.3	-	5.3	10.5	5.3
家族成長前期	11	18.2	-	-	18.2	9.1	-	9.1	-
家族成長後期	7	-	-	-	-	-	14.3	14.3	-
家族成熟期	18	11.1	-	16.7	16.7	11.1	22.2	22.2	-
老齢期	44	11.4	-	13.6	9.1	6.8	27.3	9.1	-

問7：1 富士市は、犯罪や交通事故が少ない、安全で安心して生活できるまちだと思いますか。

	全 体 (人)	そ う 思 う	や や そ う 思 う	あ ま り そ う 思 わ な い	そ う 思 わ な い	無 回 答
全 体	1,707	16.9	53.2	23.0	4.2	2.8
<性別>						
男性	757	18.0	49.0	23.9	5.4	3.7
女性	939	15.8	57.0	22.3	3.1	1.9
その他	2	50.0	-	50.0	-	-
<年齢>						
20代以下	131	14.5	47.3	32.1	6.1	-
30代	186	6.5	46.8	34.4	11.8	0.5
40代	301	15.9	51.2	26.6	5.0	1.3
50代	325	14.2	57.8	23.7	3.7	0.6
60代	340	15.0	59.1	20.6	2.1	3.2
70代以上	414	26.3	51.7	14.0	1.4	6.5
<職業>						
農林漁業	24	20.8	50.0	29.2	-	-
自営業	107	19.6	49.5	21.5	4.7	4.7
経営・管理職	49	12.2	44.9	34.7	6.1	2.0
事務職	180	11.7	60.0	24.4	2.8	1.1
専門・技術職	261	15.7	52.1	26.1	4.6	1.5
作業・技能職	228	13.6	51.3	28.5	4.8	1.8
販売・サービス業	157	14.0	57.3	22.9	5.7	-
保安職	19	21.1	36.8	15.8	21.1	5.3
学生	24	20.8	75.0	4.2	-	-
その他	78	15.4	48.7	30.8	5.1	-
家事専業	282	18.8	57.4	16.7	3.2	3.9
無職	266	22.6	50.8	18.0	1.9	6.8
<家族構成>						
ひとり暮らし	175	20.6	50.3	18.9	5.7	4.6
夫妻だけ	374	16.6	54.5	22.7	2.7	3.5
親と子ども	865	16.2	53.5	23.4	4.7	2.2
親と子どもと祖父母	228	17.1	52.6	26.3	2.2	1.8
その他	46	13.0	54.3	21.7	8.7	2.2
<住居形態>						
持ち家	1,417	17.1	55.2	22.1	2.9	2.8
民営の借家	242	12.4	46.3	29.3	10.3	1.7
公営・雇用促進住宅	13	23.1	38.5	15.4	-	23.1
社宅・寮・官舎	17	35.3	29.4	23.5	11.8	-
その他	5	60.0	-	-	40.0	-
<居住地区>						
吉原	64	20.3	48.4	23.4	6.3	1.6
伝法	99	20.2	54.5	20.2	3.0	2.0
今泉	69	13.0	55.1	20.3	11.6	-
神戸	33	9.1	54.5	24.2	12.1	-
広見	70	12.9	52.9	28.6	-	5.7
青葉台	53	13.2	47.2	26.4	7.5	5.7
大淵	91	12.1	54.9	28.6	2.2	2.2
富士見台	35	20.0	60.0	14.3	2.9	2.9
原田	25	12.0	56.0	20.0	-	12.0
吉永	32	25.0	53.1	21.9	-	-
吉永北	10	20.0	40.0	30.0	10.0	-
須津	54	13.0	50.0	20.4	9.3	7.4
浮島	5	20.0	80.0	-	-	-
元吉原	40	22.5	50.0	22.5	2.5	2.5
富士駅北	65	10.8	61.5	21.5	3.1	3.1
富士北	95	16.8	54.7	24.2	2.1	2.1
富士駅南	94	20.2	54.3	22.3	3.2	-
田子浦	122	22.1	51.6	22.1	1.6	2.5
富士南	151	14.6	56.3	19.9	6.6	2.6
岩松	84	21.4	48.8	22.6	6.0	1.2
岩松北	53	18.9	56.6	22.6	1.9	-
鷹岡	117	14.5	53.0	29.1	2.6	0.9
丘	73	13.7	54.8	21.9	4.1	5.5
天間	57	12.3	56.1	21.1	3.5	7.0
富士川	44	22.7	43.2	27.3	2.3	4.5
松野	44	22.7	54.5	18.2	2.3	2.3
分からない	10	10.0	20.0	60.0	-	10.0
<居住年数>						
3年未満	65	12.3	43.1	33.8	9.2	1.5
3年以上5年未満	37	2.7	48.6	43.2	2.7	2.7
5年以上10年未満	64	9.4	40.6	35.9	10.9	3.1
10年以上20年未満	170	17.6	48.2	25.3	7.1	1.8
20年以上30年未満	219	15.1	51.6	27.4	5.0	0.9
30年以上	1,138	18.1	55.9	19.9	2.9	3.3
<未・既婚>						
結婚している	1,204	16.0	54.7	22.8	3.7	2.7
結婚していない	268	15.7	52.2	25.4	5.6	1.1
離婚または死別	197	22.3	50.3	19.3	4.6	3.6
<ライフステージ>						
独身期	132	15.2	50.8	25.8	8.3	-
家族形成期	136	9.6	38.2	41.9	10.3	-
家族成長前期	166	11.4	54.2	27.7	5.4	1.2
家族成長後期	117	12.0	54.7	27.4	6.0	-
家族成熟期	228	14.5	59.2	21.9	3.9	0.4
高齢期	754	21.2	55.0	17.0	1.7	5.0

問7：2 あなたがお住まいの地区は、地震や風水害などの災害に対する危機管理体制が充実していると思いますか。

	全 体 (人)	そ う 思 う	や や そ う 思 う	あ ま り そ う 思 わ な い	そ う 思 わ な い	無 回 答
全 体	1,707	9.3	49.0	33.5	5.2	3.0
<性別>						
男性	757	9.6	45.6	35.0	6.2	3.6
女性	939	8.6	52.2	32.5	4.3	2.4
その他	2	50.0	-	50.0	-	-
<年齢>						
20代以下	131	10.7	52.7	31.3	5.3	-
30代	186	3.2	43.5	43.0	9.7	0.5
40代	301	5.6	51.2	36.5	5.3	1.3
50代	325	9.8	54.5	28.9	5.5	1.2
60代	340	10.0	45.3	38.8	2.1	3.8
70代以上	414	12.6	48.3	27.5	5.1	6.5
<職業>						
農林漁業	24	8.3	58.3	33.3	-	-
自営業	107	13.1	42.1	31.8	7.5	5.6
経営・管理職	49	4.1	59.2	26.5	8.2	2.0
事務職	180	5.6	51.7	32.8	8.9	1.1
専門・技術職	261	8.4	52.1	33.3	4.6	1.5
作業・技能職	228	7.0	47.8	39.9	3.9	1.3
販売・サービス業	157	8.3	53.5	31.8	6.4	-
保安職	19	10.5	36.8	47.4	-	5.3
学生	24	8.3	58.3	33.3	-	-
その他	78	5.1	47.4	41.0	6.4	-
家事専業	282	10.3	51.1	31.6	3.2	3.9
無職	266	13.5	43.6	31.6	3.8	7.5
<家族構成>						
ひとり暮らし	175	12.6	42.3	34.3	5.1	5.7
夫妻だけ	374	9.9	48.1	33.7	4.5	3.7
親と子ども	865	8.4	49.7	34.0	5.5	2.3
親と子どもと祖父母	228	8.8	53.5	30.7	4.8	2.2
その他	46	4.3	52.2	37.0	4.3	2.2
<住居形態>						
持ち家	1,417	8.6	50.1	33.7	4.7	2.9
民営の借家	242	9.9	45.5	35.5	7.0	2.1
公営・雇用促進住宅	13	23.1	23.1	23.1	7.7	23.1
社宅・寮・官舎	17	23.5	47.1	29.4	-	-
その他	5	40.0	20.0	-	40.0	-
<居住地区>						
吉原	64	9.4	50.0	29.7	7.8	3.1
伝法	99	15.2	41.4	32.3	7.1	4.0
今泉	69	11.6	49.3	34.8	2.9	1.4
神戸	33	12.1	54.5	24.2	9.1	-
広見	70	12.9	47.1	32.9	1.4	5.7
青葉台	53	11.3	58.5	20.8	5.7	3.8
大淵	91	5.5	58.2	28.6	5.5	2.2
富士見台	35	8.6	42.9	42.9	-	5.7
原田	25	12.0	56.0	20.0	-	12.0
吉永	32	3.1	56.3	37.5	3.1	-
吉永北	10	-	10.0	80.0	10.0	-
須津	54	3.7	37.0	42.6	11.1	5.6
浮島	5	-	20.0	60.0	20.0	-
元吉原	40	5.0	40.0	40.0	12.5	2.5
富士駅北	65	9.2	55.4	33.8	-	1.5
富士北	95	7.4	52.6	31.6	6.3	2.1
富士駅南	94	9.6	50.0	35.1	5.3	-
田子浦	122	11.5	50.0	27.9	7.4	3.3
富士南	151	5.3	45.7	39.1	6.0	4.0
岩松	84	10.7	39.3	41.7	6.0	2.4
岩松北	53	5.7	56.6	32.1	5.7	-
鷹岡	117	13.7	51.3	32.5	1.7	0.9
丘	73	9.6	57.5	23.3	4.1	5.5
天間	57	8.8	45.6	36.8	3.5	5.3
富士川	44	-	50.0	43.2	2.3	4.5
松野	44	11.4	59.1	27.3	-	2.3
分からない	10	10.0	20.0	60.0	10.0	-
<居住年数>						
3年未満	65	4.6	46.2	38.5	9.2	1.5
3年以上5年未満	37	5.4	56.8	35.1	2.7	-
5年以上10年未満	64	10.9	42.2	39.1	4.7	3.1
10年以上20年未満	170	6.5	50.0	34.1	7.6	1.8
20年以上30年未満	219	9.1	53.9	30.6	5.0	1.4
30年以上	1,138	9.8	48.4	33.6	4.7	3.6
<未・既婚>						
結婚している	1,204	8.7	50.1	33.9	4.7	2.6
結婚していない	268	9.3	48.1	35.1	6.0	1.5
離婚または死別	197	11.2	47.2	29.4	6.6	5.6
<ライフステージ>						
独身期	132	6.8	47.7	37.9	7.6	-
家族形成期	136	5.9	51.5	34.6	8.1	-
家族成長前期	166	6.6	48.2	38.0	6.0	1.2
家族成長後期	117	6.8	55.6	30.8	6.8	-
家族成熟期	228	8.8	52.2	32.0	6.1	0.9
老齢期	754	11.4	46.9	32.6	3.7	5.3

問7：3 富士市は、119番通報すればすぐに駆けつけて対応してくれると思いますか。

	全 体 (人)	そ う 思 う	や や そ う 思 う	あ ま り そ う 思 わ な い	そ う 思 わ な い	無 回 答
全 体	1,707	32.2	49.0	12.9	2.1	3.9
<性別>						
男性	757	31.2	47.8	14.0	2.5	4.5
女性	939	32.9	50.1	12.2	1.5	3.3
その他	2	-	50.0	-	50.0	-
<年齢>						
20代以下	131	19.1	52.7	24.4	3.8	-
30代	186	19.4	58.6	16.7	3.8	1.6
40代	301	19.3	60.1	16.9	1.3	2.3
50代	325	29.8	49.5	16.6	2.5	1.5
60代	340	39.7	47.1	8.8	0.6	3.8
70代以上	414	46.9	37.0	5.6	1.9	8.7
<職業>						
農林漁業	24	58.3	33.3	4.2	-	4.2
自営業	107	30.8	46.7	12.1	1.9	8.4
経営・管理職	49	32.7	46.9	16.3	2.0	2.0
事務職	180	21.1	55.6	16.7	2.8	3.9
専門・技術職	261	30.3	54.4	12.6	1.1	1.5
作業・技能職	228	25.0	51.8	18.4	2.6	2.2
販売・サービス業	157	35.0	45.2	16.6	2.5	0.6
保安職	19	42.1	26.3	26.3	-	5.3
学生	24	20.8	62.5	16.7	-	-
その他	78	24.4	56.4	14.1	3.8	1.3
家事専業	282	40.1	46.1	8.5	1.4	3.9
無職	266	38.7	44.0	7.5	1.5	8.3
<家族構成>						
ひとり暮らし	175	32.6	44.6	14.3	2.3	6.3
夫妻だけ	374	35.3	48.9	10.2	1.3	4.3
親と子ども	865	30.4	50.6	13.6	2.2	3.1
親と子どもと祖父母	228	32.9	46.1	15.8	1.8	3.5
その他	46	34.8	52.2	8.7	2.2	2.2
<住居形態>						
持ち家	1,417	32.8	49.2	12.4	1.8	3.9
民営の借家	242	28.5	48.3	17.4	3.3	2.5
公営・雇用促進住宅	13	30.8	38.5	7.7	-	23.1
社宅・寮・官舎	17	17.6	70.6	5.9	5.9	-
その他	5	40.0	20.0	40.0	-	-
<居住地区>						
吉原	64	37.5	46.9	10.9	3.1	1.6
伝法	99	33.3	48.5	12.1	1.0	5.1
今泉	69	30.4	50.7	14.5	4.3	-
神戸	33	27.3	42.4	24.2	6.1	-
広見	70	37.1	37.1	15.7	4.3	5.7
青葉台	53	28.3	43.4	18.9	5.7	3.8
大淵	91	33.0	50.5	8.8	2.2	5.5
富士見台	35	40.0	42.9	11.4	-	5.7
原田	25	40.0	44.0	8.0	-	8.0
吉永	32	37.5	46.9	15.6	-	-
吉永北	10	40.0	50.0	10.0	-	-
須津	54	40.7	38.9	9.3	3.7	7.4
浮島	5	40.0	40.0	20.0	-	-
元吉原	40	27.5	47.5	17.5	2.5	5.0
富士駅北	65	33.8	52.3	10.8	-	3.1
富士北	95	33.7	47.4	13.7	1.1	4.2
富士駅南	94	38.3	50.0	11.7	-	-
田子浦	122	23.8	59.8	11.5	2.5	2.5
富士南	151	30.5	49.7	14.6	1.3	4.0
岩松	84	29.8	53.6	9.5	3.6	3.6
岩松北	53	32.1	58.5	7.5	1.9	-
鷹岡	117	32.5	44.4	18.8	1.7	2.6
丘	73	27.4	54.8	5.5	1.4	11.0
天間	57	33.3	43.9	12.3	1.8	8.8
富士川	44	18.2	59.1	18.2	-	4.5
松野	44	36.4	47.7	13.6	-	2.3
分からない	10	10.0	50.0	30.0	10.0	-
<居住年数>						
3年未満	65	16.9	67.7	13.8	-	1.5
3年以上5年未満	37	13.5	59.5	16.2	5.4	5.4
5年以上10年未満	64	14.1	59.4	17.2	1.6	7.8
10年以上20年未満	170	20.0	59.4	16.5	2.4	1.8
20年以上30年未満	219	31.5	45.7	18.3	3.2	1.4
30年以上	1,138	36.5	46.1	11.2	1.8	4.5
<未・既婚>						
結婚している	1,204	33.0	49.2	12.0	1.9	3.9
結婚していない	268	23.1	56.0	19.0	0.7	1.1
離婚または死別	197	38.1	41.6	10.2	4.1	6.1
<ライフステージ>						
独身期	132	18.9	55.3	25.0	0.8	-
家族形成期	136	19.9	54.4	18.4	5.9	1.5
家族成長前期	166	20.5	61.4	13.3	3.0	1.8
家族成長後期	117	21.4	59.0	18.8	-	0.9
家族成熟期	228	30.3	45.6	19.7	3.1	1.3
老齢期	754	43.6	41.5	7.0	1.3	6.5

問7：4 あなたがお住まいの地区は、台風などの際に水害の心配がないと思いますか。

	全 体 (人)	そ う 思 う	や や そ う 思 う	あ ま り そ う 思 わ な い	そ う 思 わ な い	無 回 答
全 体	1,707	32.3	28.8	23.4	12.9	2.6
<性別>						
男性	757	33.0	29.1	21.0	13.1	3.8
女性	939	31.7	28.8	25.5	12.5	1.6
その他	2	50.0	-	-	50.0	-
<年齢>						
20代以下	131	28.2	32.1	26.7	13.0	-
30代	186	16.7	28.0	34.4	20.4	0.5
40代	301	20.9	27.6	34.9	15.3	1.3
50代	325	32.0	30.5	21.5	15.4	0.6
60代	340	33.5	32.6	20.3	9.7	3.8
70代以上	414	48.3	24.9	13.3	8.0	5.6
<職業>						
農林漁業	24	45.8	29.2	20.8	4.2	-
自営業	107	33.6	28.0	22.4	12.1	3.7
経営・管理職	49	28.6	34.7	18.4	16.3	2.0
事務職	180	24.4	31.1	28.3	15.0	1.1
専門・技術職	261	29.1	29.1	25.7	14.9	1.1
作業・技能職	228	31.1	29.4	24.1	14.0	1.3
販売・サービス業	157	29.9	25.5	28.7	14.6	1.3
保安職	19	5.3	57.9	21.1	10.5	5.3
学生	24	41.7	33.3	16.7	8.3	-
その他	78	21.8	34.6	29.5	12.8	1.3
家事専業	282	37.9	26.6	21.6	11.7	2.1
無職	266	40.2	27.1	16.9	8.6	7.1
<家族構成>						
ひとり暮らし	175	33.1	32.6	20.6	9.1	4.6
夫妻だけ	374	35.0	27.8	21.7	12.0	3.5
親と子ども	865	30.6	28.3	24.5	14.6	2.0
親と子どもと祖父母	228	32.0	30.3	25.0	11.0	1.8
その他	46	37.0	32.6	21.7	6.5	2.2
<住居形態>						
持ち家	1,417	33.2	28.8	22.9	12.5	2.6
民営の借家	242	26.0	30.2	27.3	14.9	1.7
公営・雇用促進住宅	13	53.8	23.1	7.7	-	15.4
社宅・寮・官舎	17	35.3	29.4	23.5	11.8	-
その他	5	40.0	-	40.0	20.0	-
<居住地区>						
吉原	64	29.7	28.1	18.8	21.9	1.6
伝法	99	41.4	32.3	17.2	6.1	3.0
今泉	69	40.6	36.2	15.9	7.2	-
神戸	33	60.6	21.2	15.2	-	3.0
広見	70	58.6	25.7	10.0	2.9	2.9
青葉台	53	60.4	18.9	9.4	5.7	5.7
大淵	91	53.8	31.9	8.8	4.4	1.1
富士見台	35	60.0	25.7	8.6	-	5.7
原田	25	64.0	12.0	12.0	-	12.0
吉永	32	28.1	21.9	37.5	12.5	-
吉永北	10	40.0	-	30.0	30.0	-
須津	54	16.7	24.1	35.2	18.5	5.6
浮島	5	-	-	80.0	20.0	-
元吉原	40	27.5	15.0	35.0	20.0	2.5
富士駅北	65	13.8	44.6	21.5	18.5	1.5
富士北	95	18.9	27.4	27.4	23.2	3.2
富士駅南	94	21.3	34.0	30.9	13.8	-
田子浦	122	16.4	27.0	27.9	26.2	2.5
富士南	151	11.3	25.8	38.4	23.2	1.3
岩松	84	13.1	34.5	31.0	17.9	3.6
岩松北	53	7.5	32.1	47.2	13.2	-
鷹岡	117	48.7	29.1	14.5	5.1	2.6
丘	73	54.8	32.9	8.2	1.4	2.7
天間	57	40.4	33.3	12.3	7.0	7.0
富士川	44	9.1	40.9	34.1	11.4	4.5
松野	44	50.0	18.2	25.0	4.5	2.3
分からない	10	10.0	30.0	40.0	20.0	-
<居住年数>						
3年未満	65	7.7	35.4	38.5	16.9	1.5
3年以上5年未満	37	16.2	29.7	27.0	24.3	2.7
5年以上10年未満	64	15.6	40.6	25.0	17.2	1.6
10年以上20年未満	170	21.8	24.7	31.8	18.8	2.9
20年以上30年未満	219	27.9	31.1	25.1	15.1	0.9
30年以上	1,138	37.6	28.2	20.7	10.6	2.9
<未・既婚>						
結婚している	1,204	32.1	28.6	23.4	13.6	2.3
結婚していない	268	25.4	32.1	28.7	12.3	1.5
離婚または死別	197	41.6	28.9	16.8	8.1	4.6
<ライフステージ>						
独身期	132	23.5	33.3	27.3	15.9	-
家族形成期	136	23.5	23.5	33.1	19.1	0.7
家族成長前期	166	21.7	24.7	35.5	16.9	1.2
家族成長後期	117	26.5	29.1	20.5	23.9	-
家族成熟期	228	27.6	32.5	25.4	14.0	0.4
高齢期	754	41.6	28.4	16.4	8.8	4.8

問7：5 富士市は、医療体制が整っていると思いますか。

	全 体 (人)	そ う 思 う	や や そ う 思 う	あ ま り そ う 思 わ な い	そ う 思 わ な い	無 回 答
全 体	1,707	11.2	44.9	32.1	8.7	3.1
<性別>						
男性	757	12.5	43.6	30.6	9.5	3.7
女性	939	10.0	45.8	33.5	8.1	2.6
その他	2	-	50.0	50.0	-	-
<年齢>						
20代以下	131	13.0	48.9	33.6	4.6	-
30代	186	9.1	39.8	36.6	12.9	1.6
40代	301	6.6	47.8	34.9	9.0	1.7
50代	325	9.2	43.4	35.4	10.8	1.2
60代	340	8.8	44.1	34.1	9.4	3.5
70代以上	414	18.1	45.4	24.2	5.8	6.5
<職業>						
農林漁業	24	12.5	62.5	20.8	4.2	-
自営業	107	11.2	46.7	31.8	8.4	1.9
経営・管理職	49	4.1	32.7	44.9	16.3	2.0
事務職	180	6.7	42.2	39.4	9.4	2.2
専門・技術職	261	9.6	45.6	33.3	10.0	1.5
作業・技能職	228	11.4	44.3	35.1	7.0	2.2
販売・サービス業	157	10.2	51.0	31.8	5.7	1.3
保安職	19	15.8	42.1	10.5	26.3	5.3
学生	24	16.7	54.2	25.0	4.2	-
その他	78	7.7	44.9	35.9	10.3	1.3
家事専業	282	10.3	47.9	29.1	8.5	4.3
無職	266	18.0	40.6	26.3	7.9	7.1
<家族構成>						
ひとり暮らし	175	13.1	45.1	32.6	4.6	4.6
夫妻だけ	374	10.7	44.4	30.5	10.4	4.0
親と子ども	865	10.3	45.0	32.7	9.5	2.5
親と子どもと祖父母	228	13.2	45.2	33.3	5.7	2.6
その他	46	10.9	41.3	34.8	10.9	2.2
<住居形態>						
持ち家	1,417	10.7	44.5	33.0	8.8	3.0
民営の借家	242	11.6	47.5	30.2	9.1	1.7
公営・雇用促進住宅	13	7.7	38.5	23.1	-	30.8
社宅・寮・官舎	17	11.8	64.7	17.6	5.9	-
その他	5	80.0	-	20.0	-	-
<居住地区>						
吉原	64	14.1	45.3	29.7	10.9	-
伝法	99	9.1	46.5	36.4	3.0	5.1
今泉	69	7.2	55.1	26.1	11.6	-
神戸	33	3.0	45.5	36.4	15.2	-
広見	70	8.6	37.1	40.0	10.0	4.3
青葉台	53	9.4	39.6	39.6	7.5	3.8
大淵	91	12.1	44.0	27.5	13.2	3.3
富士見台	35	8.6	42.9	31.4	5.7	11.4
原田	25	8.0	40.0	32.0	8.0	12.0
吉永	32	9.4	56.3	21.9	9.4	3.1
吉永北	10	10.0	30.0	50.0	10.0	-
須津	54	14.8	53.7	16.7	9.3	5.6
浮島	5	-	20.0	80.0	-	-
元吉原	40	12.5	37.5	37.5	10.0	2.5
富士駅北	65	7.7	49.2	32.3	4.6	6.2
富士北	95	12.6	46.3	29.5	8.4	3.2
富士駅南	94	16.0	46.8	28.7	7.4	1.1
田子浦	122	11.5	48.4	29.5	9.0	1.6
富士南	151	13.2	43.7	29.8	9.9	3.3
岩松	84	16.7	42.9	28.6	10.7	1.2
岩松北	53	9.4	49.1	30.2	11.3	-
鷹岡	117	12.8	44.4	33.3	7.7	1.7
丘	73	2.7	46.6	38.4	6.8	5.5
天間	57	15.8	45.6	33.3	3.5	1.8
富士川	44	4.5	29.5	47.7	13.6	4.5
松野	44	13.6	38.6	38.6	6.8	2.3
分からない	10	-	40.0	50.0	10.0	-
<居住年数>						
3年未満	65	4.6	60.0	29.2	4.6	1.5
3年以上5年未満	37	2.7	51.4	32.4	13.5	-
5年以上10年未満	64	6.3	46.9	35.9	3.1	7.8
10年以上20年未満	170	8.2	45.9	34.7	9.4	1.8
20年以上30年未満	219	14.2	41.6	34.7	8.7	0.9
30年以上	1,138	12.0	44.0	31.4	9.1	3.6
<未・既婚>						
結婚している	1,204	10.1	45.3	31.5	9.7	3.4
結婚していない	268	13.4	41.4	37.3	6.7	1.1
離婚または死別	197	14.7	47.7	28.9	6.1	2.5
<ライフステージ>						
独身期	132	11.4	40.9	38.6	9.1	-
家族形成期	136	8.8	47.8	33.8	8.8	0.7
家族成長前期	166	7.8	46.4	34.3	9.6	1.8
家族成長後期	117	8.5	47.0	30.8	12.0	1.7
家族成熟期	228	6.1	48.2	34.2	10.5	0.9
高齢期	754	13.9	44.8	28.6	7.4	5.2

問7：6 富士市は、安心して子どもを生み育てられる環境が充実していると思いますか。

	全 体 (人)	そ う 思 う	や や そ う 思 う	あ ま り そ う 思 わ な い	そ う 思 わ な い	無 回 答
全 体	1,707	12.5	53.4	25.8	4.0	4.4
<性別>						
男性	757	12.7	50.1	27.7	4.5	5.0
女性	939	12.4	55.9	24.4	3.5	3.8
その他	2	-	50.0	50.0	-	-
<年齢>						
20代以下	131	11.5	51.1	28.2	9.2	-
30代	186	12.4	48.9	30.6	6.5	1.6
40代	301	12.6	55.5	25.6	3.7	2.7
50代	325	12.0	55.1	27.1	4.0	1.8
60代	340	10.3	52.9	29.1	2.9	4.7
70代以上	414	15.0	53.4	19.8	2.2	9.7
<職業>						
農林漁業	24	12.5	54.2	33.3	-	-
自営業	107	12.1	54.2	26.2	3.7	3.7
経営・管理職	49	12.2	44.9	30.6	8.2	4.1
事務職	180	10.0	48.9	36.7	3.3	1.1
専門・技術職	261	12.6	58.2	22.2	5.0	1.9
作業・技能職	228	9.2	54.8	28.5	3.5	3.9
販売・サービス業	157	13.4	57.3	23.6	3.2	2.5
保安職	19	21.1	42.1	26.3	5.3	5.3
学生	24	25.0	58.3	16.7	-	-
その他	78	10.3	52.6	28.2	6.4	2.6
家事専業	282	15.2	54.6	21.6	3.9	4.6
無職	266	12.4	50.0	23.7	3.0	10.9
<家族構成>						
ひとり暮らし	175	10.3	56.0	22.3	5.1	6.3
夫妻だけ	374	11.0	51.3	29.4	3.2	5.1
親と子ども	865	13.3	53.5	25.1	4.3	3.8
親と子どもと祖父母	228	13.6	55.7	24.6	3.1	3.1
その他	46	10.9	43.5	32.6	4.3	8.7
<住居形態>						
持ち家	1,417	12.5	54.1	25.8	3.4	4.2
民営の借家	242	12.0	47.9	28.9	7.4	3.7
公営・雇用促進住宅	13	15.4	38.5	15.4	-	30.8
社宅・寮・官舎	17	17.6	64.7	17.6	-	-
その他	5	20.0	60.0	-	20.0	-
<居住地区>						
吉原	64	10.9	56.3	26.6	4.7	1.6
伝法	99	17.2	46.5	29.3	2.0	5.1
今泉	69	5.8	56.5	29.0	8.7	-
神戸	33	9.1	51.5	27.3	9.1	3.0
広見	70	15.7	47.1	28.6	1.4	7.1
青葉台	53	5.7	54.7	32.1	3.8	3.8
大淵	91	9.9	49.5	30.8	4.4	5.5
富士見台	35	11.4	45.7	22.9	2.9	17.1
原田	25	8.0	44.0	28.0	8.0	12.0
吉永	32	6.3	53.1	31.3	6.3	3.1
吉永北	10	-	60.0	40.0	-	-
須津	54	13.0	55.6	18.5	7.4	5.6
浮島	5	-	40.0	60.0	-	-
元吉原	40	2.5	50.0	40.0	2.5	5.0
富士駅北	65	13.8	60.0	18.5	3.1	4.6
富士北	95	15.8	57.9	20.0	3.2	3.2
富士駅南	94	12.8	55.3	25.5	5.3	1.1
田子浦	122	10.7	63.9	18.9	3.3	3.3
富士南	151	17.2	46.4	26.5	4.0	6.0
岩松	84	19.0	53.6	20.2	6.0	1.2
岩松北	53	11.3	62.3	24.5	1.9	-
鷹岡	117	15.4	50.4	27.4	4.3	2.6
丘	73	9.6	63.0	19.2	-	8.2
天間	57	12.3	52.6	26.3	1.8	7.0
富士川	44	6.8	47.7	34.1	4.5	6.8
松野	44	18.2	50.0	27.3	2.3	2.3
分からない	10	-	40.0	40.0	10.0	10.0
<居住年数>						
3年未満	65	9.2	58.5	30.8	-	1.5
3年以上5年未満	37	13.5	43.2	29.7	10.8	2.7
5年以上10年未満	64	10.9	51.6	18.8	9.4	9.4
10年以上20年未満	170	15.9	53.5	22.9	5.3	2.4
20年以上30年未満	219	10.5	52.5	28.8	7.3	0.9
30年以上	1,138	12.7	53.5	25.7	2.8	5.3
<未・既婚>						
結婚している	1,204	13.1	54.4	24.8	3.7	4.0
結婚していない	268	9.3	48.9	32.5	6.0	3.4
離婚または死別	197	14.2	53.3	22.8	3.6	6.1
<ライフステージ>						
独身期	132	8.3	47.7	34.1	9.8	-
家族形成期	136	14.0	51.5	27.2	6.6	0.7
家族成長前期	166	13.9	57.2	21.7	5.4	1.8
家族成長後期	117	14.5	55.6	23.9	5.1	0.9
家族成熟期	228	11.8	58.8	25.4	3.1	0.9
老齢期	754	12.9	53.2	24.0	2.5	7.4

問7：7 富士市では、介護が必要な状態になったとしても、適切な公的サービスを受けることができると
 思いますか。

	全 体 (人)	そ う 思 う	や や そ う 思 う	あ ま り そ う 思 わ な い	そ う 思 わ な い	無 回 答
全 体	1,707	10.8	45.8	34.1	6.2	3.1
<性別>						
男性	757	9.9	43.7	35.0	7.7	3.7
女性	939	11.6	47.2	33.7	5.0	2.6
その他	2	-	50.0	50.0	-	-
<年齢>						
20代以下	131	9.2	51.1	32.8	6.9	-
30代	186	5.4	44.6	38.2	9.1	2.7
40代	301	7.3	47.2	39.5	4.0	2.0
50代	325	9.5	44.6	37.2	7.7	0.9
60代	340	10.3	49.4	32.1	5.3	2.9
70代以上	414	17.9	41.1	28.7	5.8	6.5
<職業>						
農林漁業	24	12.5	50.0	37.5	-	-
自営業	107	8.4	51.4	29.0	7.5	3.7
経営・管理職	49	4.1	38.8	42.9	10.2	4.1
事務職	180	5.6	44.4	41.1	7.2	1.7
専門・技術職	261	9.6	48.7	33.7	6.5	1.5
作業・技能職	228	7.9	43.0	42.5	4.4	2.2
販売・サービス業	157	6.4	54.1	33.8	3.2	2.5
保安職	19	10.5	57.9	15.8	10.5	5.3
学生	24	16.7	54.2	25.0	4.2	-
その他	78	10.3	43.6	39.7	6.4	-
家事専業	282	14.5	46.1	29.8	5.7	3.9
無職	266	18.0	39.1	28.6	8.3	6.0
<家族構成>						
ひとり暮らし	175	12.0	41.1	37.7	5.1	4.0
夫妻だけ	374	10.4	42.8	37.7	5.3	3.7
親と子ども	865	10.3	47.5	32.9	6.5	2.8
親と子どもと祖父母	228	11.0	50.0	28.9	7.9	2.2
その他	46	15.2	34.8	43.5	4.3	2.2
<住居形態>						
持ち家	1,417	11.1	45.5	34.0	6.1	3.2
民営の借家	242	8.7	46.7	36.8	6.6	1.2
公営・雇用促進住宅	13	7.7	61.5	15.4	-	15.4
社宅・寮・官舎	17	17.6	47.1	29.4	5.9	-
その他	5	40.0	-	40.0	20.0	-
<居住地区>						
吉原	64	14.1	40.6	35.9	9.4	-
伝法	99	12.1	42.4	37.4	3.0	5.1
今泉	69	7.2	52.2	33.3	7.2	-
神戸	33	15.2	39.4	39.4	6.1	-
広見	70	10.0	42.9	37.1	4.3	5.7
青葉台	53	9.4	49.1	32.1	5.7	3.8
大淵	91	11.0	39.6	37.4	8.8	3.3
富士見台	35	14.3	40.0	28.6	8.6	8.6
原田	25	12.0	40.0	40.0	4.0	4.0
吉永	32	9.4	50.0	34.4	3.1	3.1
吉永北	10	10.0	50.0	30.0	10.0	-
須津	54	11.1	48.1	29.6	5.6	5.6
浮島	5	-	40.0	40.0	20.0	-
元吉原	40	5.0	42.5	42.5	10.0	-
富士駅北	65	9.2	46.2	38.5	3.1	3.1
富士北	95	7.4	55.8	28.4	5.3	3.2
富士駅南	94	13.8	41.5	39.4	5.3	-
田子浦	122	9.8	52.5	29.5	4.9	3.3
富士南	151	11.3	45.0	33.8	6.6	3.3
岩松	84	9.5	51.2	25.0	10.7	3.6
岩松北	53	7.5	50.9	32.1	9.4	-
鷹岡	117	15.4	41.0	35.0	6.8	1.7
丘	73	6.8	53.4	32.9	1.4	5.5
天間	57	14.0	43.9	31.6	5.3	5.3
富士川	44	6.8	36.4	45.5	6.8	4.5
松野	44	18.2	43.2	31.8	4.5	2.3
分からない	10	-	20.0	60.0	20.0	-
<居住年数>						
3年未満	65	-	58.5	40.0	-	1.5
3年以上5年未満	37	8.1	43.2	45.9	2.7	-
5年以上10年未満	64	7.8	48.4	32.8	1.6	9.4
10年以上20年未満	170	8.2	47.1	35.3	7.1	2.4
20年以上30年未満	219	7.8	50.2	31.5	8.7	1.8
30年以上	1,138	12.7	43.7	34.0	6.3	3.3
<未・既婚>						
結婚している	1,204	10.5	46.6	33.9	6.1	3.0
結婚していない	268	9.3	42.9	40.3	6.7	0.7
離婚または死別	197	16.2	43.1	28.9	6.1	5.6
<ライフステージ>						
独身期	132	6.8	44.7	37.1	11.4	-
家族形成期	136	5.9	52.2	35.3	5.1	1.5
家族成長前期	166	7.2	44.6	39.2	6.0	3.0
家族成長後期	117	4.3	51.3	32.5	11.1	0.9
家族成熟期	228	9.6	47.8	36.4	5.7	0.4
老齢期	754	14.5	44.8	30.2	5.6	4.9

問7：8 あなたには、困ったときに相談できる近所の人がありますか。

	全 体 (人)	そ う 思 う	や や そ う 思 う	あ ま り そ う 思 わ な い	そ う 思 わ な い	無 回 答
全 体	1,707	20.6	32.0	24.4	19.1	3.9
<性別>						
男性	757	15.1	31.6	27.2	21.4	4.8
女性	939	24.8	32.5	22.2	17.5	3.1
その他	2	-	50.0	50.0	-	-
<年齢>						
20代以下	131	12.2	28.2	32.1	27.5	-
30代	186	18.3	24.7	19.4	36.0	1.6
40代	301	20.9	32.9	26.9	16.6	2.7
50代	325	19.4	34.2	24.0	21.2	1.2
60代	340	19.1	32.1	28.5	14.4	5.9
70代以上	414	25.6	34.5	19.6	13.3	7.0
<職業>						
農林漁業	24	25.0	58.3	16.7	-	-
自営業	107	27.1	36.4	20.6	11.2	4.7
経営・管理職	49	18.4	40.8	18.4	20.4	2.0
事務職	180	21.1	31.1	23.3	23.3	1.1
専門・技術職	261	18.0	29.5	29.5	21.5	1.5
作業・技能職	228	12.7	30.7	25.0	27.2	4.4
販売・サービス業	157	17.8	33.1	26.1	21.7	1.3
保安職	19	36.8	36.8	10.5	10.5	5.3
学生	24	16.7	25.0	50.0	8.3	-
その他	78	16.7	34.6	24.4	23.1	1.3
家事専業	282	29.8	31.6	19.5	13.5	5.7
無職	266	17.3	32.0	26.3	16.5	7.9
<家族構成>						
ひとり暮らし	175	20.0	28.6	21.1	24.0	6.3
夫妻だけ	374	16.3	33.7	25.7	20.9	3.5
親と子ども	865	22.2	30.5	25.0	18.8	3.5
親と子どもと祖父母	228	20.6	37.3	24.6	13.2	4.4
その他	46	15.2	34.8	19.6	28.3	2.2
<住居形態>						
持ち家	1,417	22.0	34.3	24.4	15.4	3.9
民営の借家	242	12.0	20.7	25.6	39.7	2.1
公営・雇用促進住宅	13	15.4	30.8	7.7	23.1	23.1
社宅・寮・官舎	17	5.9	29.4	35.3	23.5	5.9
その他	5	40.0	20.0	-	40.0	-
<居住地区>						
吉原	64	14.1	32.8	23.4	28.1	1.6
伝法	99	20.2	29.3	28.3	18.2	4.0
今泉	69	11.6	29.0	30.4	29.0	-
神戸	33	24.2	33.3	30.3	12.1	-
広見	70	32.9	25.7	15.7	21.4	4.3
青葉台	53	13.2	35.8	18.9	24.5	7.5
大淵	91	19.8	36.3	26.4	12.1	5.5
富士見台	35	17.1	40.0	14.3	22.9	5.7
原田	25	12.0	28.0	24.0	24.0	12.0
吉永	32	18.8	56.3	9.4	12.5	3.1
吉永北	10	40.0	20.0	40.0	-	-
須津	54	24.1	35.2	13.0	18.5	9.3
浮島	5	-	60.0	20.0	20.0	-
元吉原	40	20.0	40.0	22.5	15.0	2.5
富士駅北	65	16.9	33.8	29.2	18.5	1.5
富士北	95	15.8	37.9	27.4	16.8	2.1
富士駅南	94	26.6	26.6	26.6	19.1	1.1
田子浦	122	29.5	25.4	24.6	17.2	3.3
富士南	151	15.9	34.4	23.2	21.2	5.3
岩松	84	20.2	23.8	32.1	19.0	4.8
岩松北	53	15.1	41.5	20.8	18.9	3.8
鷹岡	117	17.1	29.1	28.2	23.1	2.6
丘	73	23.3	37.0	23.3	11.0	5.5
天間	57	28.1	21.1	24.6	21.1	5.3
富士川	44	15.9	31.8	22.7	22.7	6.8
松野	44	29.5	40.9	15.9	11.4	2.3
分からない	10	-	10.0	40.0	50.0	-
<居住年数>						
3年未満	65	6.2	23.1	23.1	44.6	3.1
3年以上5年未満	37	10.8	27.0	21.6	40.5	-
5年以上10年未満	64	20.3	26.6	28.1	21.9	3.1
10年以上20年未満	170	20.0	28.2	25.9	23.5	2.4
20年以上30年未満	219	17.8	33.8	24.7	21.9	1.8
30年以上	1,138	22.0	33.5	24.2	15.7	4.7
<未・既婚>						
結婚している	1,204	21.7	33.4	24.8	16.4	3.7
結婚していない	268	11.9	26.1	28.7	31.3	1.9
離婚または死別	197	23.4	33.5	16.8	19.8	6.6
<ライフステージ>						
独身期	132	7.6	24.2	30.3	37.9	-
家族形成期	136	19.1	23.5	24.3	32.4	0.7
家族成長前期	166	25.9	36.1	20.5	15.1	2.4
家族成長後期	117	35.9	24.8	19.7	17.1	2.6
家族成熟期	228	16.7	39.5	26.8	16.2	0.9
老齢期	754	22.7	33.4	23.6	13.8	6.5

問7：9 富士市内には、知人を案内し自慢したい場所があると思いますか。

	全 体 (人)	そ う 思 う	や や そ う 思 う	あ ま り そ う 思 わ な い	そ う 思 わ な い	無 回 答
全 体	1,707	12.4	34.1	38.2	12.0	3.4
<性別>						
男性	757	11.9	33.6	36.2	14.7	3.7
女性	939	12.7	34.5	40.1	9.6	3.1
その他	2	-	-	50.0	50.0	-
<年齢>						
20代以下	131	12.2	22.1	44.3	21.4	-
30代	186	10.8	32.8	41.4	14.5	0.5
40代	301	10.3	37.9	38.2	11.6	2.0
50代	325	11.7	33.2	41.5	12.3	1.2
60代	340	12.4	37.1	37.9	9.4	3.2
70代以上	414	15.0	33.8	33.3	9.7	8.2
<職業>						
農林漁業	24	20.8	37.5	37.5	4.2	-
自営業	107	19.6	26.2	35.5	13.1	5.6
経営・管理職	49	16.3	36.7	30.6	14.3	2.0
事務職	180	8.3	36.7	41.7	12.2	1.1
専門・技術職	261	13.8	39.1	34.9	10.7	1.5
作業・技能職	228	7.5	31.1	44.7	15.4	1.3
販売・サービス業	157	13.4	32.5	40.8	12.1	1.3
保安職	19	15.8	31.6	31.6	15.8	5.3
学生	24	16.7	29.2	37.5	16.7	-
その他	78	11.5	26.9	50.0	11.5	-
家事専業	282	13.8	38.3	34.8	8.9	4.3
無職	266	10.2	31.6	38.3	11.3	8.6
<家族構成>						
ひとり暮らし	175	14.3	28.6	42.9	9.7	4.6
夫妻だけ	374	11.5	36.4	35.0	13.6	3.5
親と子ども	865	12.1	35.3	37.5	12.3	2.9
親と子どもと祖父母	228	13.2	32.0	42.5	8.8	3.5
その他	46	8.7	30.4	43.5	13.0	4.3
<住居形態>						
持ち家	1,417	11.9	34.5	39.0	11.2	3.5
民営の借家	242	15.7	31.0	36.0	15.7	1.7
公営・雇用促進住宅	13	-	38.5	30.8	7.7	23.1
社宅・寮・官舎	17	11.8	41.2	35.3	11.8	-
その他	5	-	20.0	20.0	60.0	-
<居住地区>						
吉原	64	15.6	39.1	31.3	12.5	1.6
伝法	99	15.2	28.3	43.4	10.1	3.0
今泉	69	4.3	36.2	44.9	14.5	-
神戸	33	12.1	21.2	54.5	12.1	-
広見	70	15.7	28.6	40.0	11.4	4.3
青葉台	53	11.3	22.6	43.4	18.9	3.8
大淵	91	14.3	29.7	42.9	8.8	4.4
富士見台	35	8.6	62.9	17.1	5.7	5.7
原田	25	4.0	48.0	32.0	-	16.0
吉永	32	15.6	34.4	37.5	9.4	3.1
吉永北	10	10.0	40.0	40.0	10.0	-
須津	54	13.0	35.2	37.0	9.3	5.6
浮島	5	-	40.0	-	60.0	-
元吉原	40	15.0	35.0	37.5	10.0	2.5
富士駅北	65	12.3	40.0	32.3	13.8	1.5
富士北	95	11.6	37.9	29.5	17.9	3.2
富士駅南	94	8.5	37.2	35.1	17.0	2.1
田子浦	122	14.8	35.2	36.1	10.7	3.3
富士南	151	12.6	33.1	39.7	10.6	4.0
岩松	84	16.7	33.3	35.7	10.7	3.6
岩松北	53	9.4	39.6	39.6	9.4	1.9
鷹岡	117	11.1	29.9	42.7	13.7	2.6
丘	73	15.1	30.1	38.4	11.0	5.5
天間	57	7.0	36.8	42.1	8.8	5.3
富士川	44	9.1	38.6	34.1	13.6	4.5
松野	44	15.9	31.8	43.2	6.8	2.3
分からない	10	-	20.0	70.0	10.0	-
<居住年数>						
3年未満	65	12.3	32.3	41.5	10.8	3.1
3年以上5年未満	37	8.1	40.5	40.5	10.8	-
5年以上10年未満	64	17.2	37.5	32.8	9.4	3.1
10年以上20年未満	170	11.8	37.6	35.9	12.4	2.4
20年以上30年未満	219	8.7	30.6	42.5	17.4	0.9
30年以上	1,138	12.9	33.9	38.0	11.1	4.1
<未・既婚>						
結婚している	1,204	12.6	36.7	36.4	11.0	3.3
結婚していない	268	9.3	25.7	44.8	18.7	1.5
離婚または死別	197	15.2	29.4	42.1	8.6	4.6
<ライフステージ>						
独身期	132	9.1	20.5	41.7	28.8	-
家族形成期	136	13.2	34.6	41.2	11.0	-
家族成長前期	166	12.0	41.6	32.5	11.4	2.4
家族成長後期	117	11.1	31.6	43.6	12.8	0.9
家族成熟期	228	11.8	32.5	44.7	10.1	0.9
高齢期	754	13.8	35.3	35.4	9.5	6.0

問7：10 富士市は、活気がある工業都市だと思いますか。

	全 体 (人)	そ う 思 う	や や そ う 思 う	あ ま り そ う 思 わ な い	そ う 思 わ な い	無 回 答
全 体	1,707	7.0	37.2	41.1	11.7	3.0
<性別>						
男性	757	6.7	33.7	42.1	14.1	3.3
女性	939	7.2	40.1	40.5	9.5	2.7
その他	2	-	-	-	100.0	-
<年齢>						
20代以下	131	11.5	40.5	42.0	6.1	-
30代	186	10.8	40.9	31.7	15.1	1.6
40代	301	5.0	38.9	43.9	11.0	1.3
50代	325	4.9	36.0	45.8	12.0	1.2
60代	340	5.0	38.5	40.6	12.9	2.9
70代以上	414	8.7	33.3	40.1	11.1	6.8
<職業>						
農林漁業	24	12.5	37.5	37.5	12.5	-
自営業	107	4.7	33.6	41.1	16.8	3.7
経営・管理職	49	4.1	28.6	46.9	18.4	2.0
事務職	180	2.8	33.3	45.6	16.7	1.7
専門・技術職	261	8.4	42.1	40.6	7.7	1.1
作業・技能職	228	5.3	34.6	44.7	14.0	1.3
販売・サービス業	157	8.3	36.3	43.3	10.8	1.3
保安職	19	15.8	42.1	31.6	5.3	5.3
学生	24	12.5	41.7	45.8	-	-
その他	78	6.4	38.5	44.9	9.0	1.3
家事専業	282	9.2	37.6	39.7	8.9	4.6
無職	266	7.1	36.8	36.8	12.8	6.4
<家族構成>						
ひとり暮らし	175	5.7	36.0	44.6	9.1	4.6
夫妻だけ	374	8.0	36.6	40.4	11.5	3.5
親と子ども	865	6.9	38.4	39.8	12.3	2.7
親と子どもと祖父母	228	7.5	37.3	44.7	8.8	1.8
その他	46	2.2	30.4	39.1	26.1	2.2
<住居形態>						
持ち家	1,417	6.3	36.6	42.8	11.3	3.0
民営の借家	242	9.9	41.3	34.7	12.8	1.2
公営・雇用促進住宅	13	7.7	15.4	30.8	23.1	23.1
社宅・寮・官舎	17	23.5	47.1	17.6	11.8	-
その他	5	20.0	20.0	20.0	40.0	-
<居住地区>						
吉原	64	7.8	32.8	34.4	23.4	1.6
伝法	99	8.1	34.3	46.5	8.1	3.0
今泉	69	1.4	53.6	34.8	10.1	-
神戸	33	3.0	39.4	39.4	18.2	-
広見	70	5.7	30.0	50.0	10.0	4.3
青葉台	53	5.7	22.6	47.2	20.8	3.8
大淵	91	7.7	42.9	37.4	9.9	2.2
富士見台	35	11.4	28.6	40.0	14.3	5.7
原田	25	-	52.0	32.0	4.0	12.0
吉永	32	9.4	50.0	37.5	-	3.1
吉永北	10	-	20.0	50.0	30.0	-
須津	54	7.4	40.7	37.0	9.3	5.6
浮島	5	-	20.0	20.0	60.0	-
元吉原	40	10.0	27.5	50.0	10.0	2.5
富士駅北	65	4.6	33.8	41.5	16.9	3.1
富士北	95	8.4	36.8	38.9	13.7	2.1
富士駅南	94	5.3	45.7	40.4	8.5	-
田子浦	122	11.5	38.5	37.7	9.8	2.5
富士南	151	12.6	31.8	39.7	11.9	4.0
岩松	84	4.8	47.6	31.0	13.1	3.6
岩松北	53	7.5	41.5	43.4	7.5	-
鷹岡	117	8.5	33.3	41.0	15.4	1.7
丘	73	4.1	30.1	56.2	4.1	5.5
天間	57	1.8	31.6	54.4	5.3	7.0
富士川	44	-	38.6	45.5	11.4	4.5
松野	44	6.8	38.6	40.9	11.4	2.3
分からない	10	-	70.0	10.0	20.0	-
<居住年数>						
3年未満	65	9.2	58.5	20.0	10.8	1.5
3年以上5年未満	37	13.5	37.8	35.1	10.8	2.7
5年以上10年未満	64	14.1	46.9	20.3	14.1	4.7
10年以上20年未満	170	5.9	35.3	44.1	12.4	2.4
20年以上30年未満	219	8.2	36.5	43.4	11.0	0.9
30年以上	1,138	6.2	35.8	42.9	11.7	3.4
<未・既婚>						
結婚している	1,204	7.3	36.7	41.2	11.9	2.9
結婚していない	268	8.2	35.8	42.5	12.3	1.1
離婚または死別	197	3.6	43.1	39.1	9.6	4.6
<ライフステージ>						
独身期	132	9.1	37.9	42.4	10.6	-
家族形成期	136	13.2	45.6	27.2	13.2	0.7
家族成長前期	166	5.4	37.3	44.6	10.8	1.8
家族成長後期	117	4.3	29.9	51.3	13.7	0.9
家族成熟期	228	3.9	43.9	42.1	9.2	0.9
高齢期	754	7.0	35.7	40.3	11.9	5.0

問7：11 あなたは、富士市内にあるお店での買い物で満足できると感じていますか。

	全 体 (人)	そ う 思 う	や や そ う 思 う	あ ま り そ う 思 わ な い	そ う 思 わ な い	無 回 答
全 体	1,707	9.4	32.3	36.0	19.6	2.7
<性別>						
男性	757	9.6	32.4	34.9	20.1	3.0
女性	939	9.2	32.2	37.3	19.1	2.3
その他	2	-	-	-	100.0	-
<年齢>						
20代以下	131	6.9	24.4	29.8	38.9	-
30代	186	5.9	30.1	37.6	25.8	0.5
40代	301	7.3	30.9	40.9	19.6	1.3
50代	325	6.5	33.8	38.8	20.3	0.6
60代	340	7.6	37.1	35.6	17.4	2.4
70代以上	414	16.9	31.4	32.6	12.1	7.0
<職業>						
農林漁業	24	20.8	41.7	37.5	-	-
自営業	107	10.3	37.4	27.1	22.4	2.8
経営・管理職	49	2.0	20.4	42.9	32.7	2.0
事務職	180	4.4	31.7	38.9	23.9	1.1
専門・技術職	261	9.6	30.7	33.7	24.5	1.5
作業・技能職	228	6.1	36.0	37.7	18.4	1.8
販売・サービス業	157	8.9	28.7	40.8	21.0	0.6
保安職	19	10.5	21.1	36.8	26.3	5.3
学生	24	-	12.5	41.7	45.8	-
その他	78	10.3	38.5	38.5	12.8	-
家事専業	282	9.6	35.5	35.5	15.6	3.9
無職	266	15.4	30.5	33.8	13.9	6.4
<家族構成>						
ひとり暮らし	175	14.3	32.6	32.0	17.7	3.4
夫妻だけ	374	9.9	30.7	35.3	21.1	2.9
親と子ども	865	8.7	33.1	36.4	19.8	2.1
親と子どもと祖父母	228	7.9	32.5	38.2	18.4	3.1
その他	46	6.5	30.4	41.3	17.4	4.3
<住居形態>						
持ち家	1,417	9.4	32.0	37.3	18.5	2.8
民営の借家	242	8.3	31.8	31.0	27.7	1.2
公営・雇用促進住宅	13	15.4	38.5	23.1	7.7	15.4
社宅・寮・官舎	17	11.8	47.1	29.4	11.8	-
その他	5	20.0	40.0	20.0	20.0	-
<居住地区>						
吉原	64	12.5	25.0	43.8	18.8	-
伝法	99	6.1	31.3	36.4	23.2	3.0
今泉	69	11.6	36.2	37.7	14.5	-
神戸	33	3.0	33.3	42.4	21.2	-
広見	70	7.1	32.9	28.6	24.3	7.1
青葉台	53	3.8	34.0	32.1	26.4	3.8
大淵	91	11.0	33.0	40.7	14.3	1.1
富士見台	35	11.4	17.1	51.4	14.3	5.7
原田	25	12.0	32.0	24.0	24.0	8.0
吉永	32	6.3	40.6	28.1	21.9	3.1
吉永北	10	-	40.0	20.0	40.0	-
須津	54	13.0	33.3	27.8	20.4	5.6
浮島	5	-	40.0	20.0	40.0	-
元吉原	40	5.0	35.0	35.0	20.0	5.0
富士駅北	65	7.7	38.5	29.2	23.1	1.5
富士北	95	9.5	29.5	36.8	22.1	2.1
富士駅南	94	8.5	30.9	37.2	23.4	-
田子浦	122	14.8	29.5	36.9	17.2	1.6
富士南	151	9.3	29.8	35.1	21.9	4.0
岩松	84	6.0	42.9	31.0	17.9	2.4
岩松北	53	7.5	37.7	37.7	15.1	1.9
鷹岡	117	14.5	31.6	31.6	20.5	1.7
丘	73	9.6	31.5	43.8	12.3	2.7
天間	57	10.5	35.1	36.8	12.3	5.3
富士川	44	6.8	25.0	50.0	13.6	4.5
松野	44	9.1	31.8	43.2	13.6	2.3
分からない	10	-	30.0	40.0	30.0	-
<居住年数>						
3年未満	65	7.7	38.5	30.8	21.5	1.5
3年以上5年未満	37	5.4	27.0	45.9	21.6	-
5年以上10年未満	64	7.8	40.6	28.1	21.9	1.6
10年以上20年未満	170	10.6	25.3	36.5	25.9	1.8
20年以上30年未満	219	9.6	33.3	26.9	29.2	0.9
30年以上	1,138	9.5	32.2	38.5	16.4	3.3
<未・既婚>						
結婚している	1,204	8.9	33.0	37.0	18.5	2.6
結婚していない	268	8.2	28.7	33.6	28.7	0.7
離婚または死別	197	13.2	33.5	34.0	14.7	4.6
<ライフステージ>						
独身期	132	4.5	21.2	34.1	40.2	-
家族形成期	136	6.6	30.1	34.6	28.7	-
家族成長前期	166	7.2	30.7	38.0	22.9	1.2
家族成長後期	117	6.8	32.5	36.8	23.1	0.9
家族成熟期	228	6.6	34.6	41.2	17.1	0.4
高齢期	754	12.7	34.0	34.0	14.5	4.9

問7：12 富士市は、農林水産業に親しむ機会や環境が整っていると思いますか。

	全 体 (人)	そ う 思 う	や や そ う 思 う	あ ま り そ う 思 わ な い	そ う 思 わ な い	無 回 答
全 体	1,707	3.1	29.1	50.8	13.3	3.7
<性別>						
男性	757	2.8	26.6	50.9	16.1	3.7
女性	939	3.3	31.1	51.1	10.9	3.6
その他	2	-	-	50.0	50.0	-
<年齢>						
20代以下	131	3.8	28.2	54.2	13.7	-
30代	186	3.8	30.6	49.5	14.5	1.6
40代	301	2.7	31.2	51.5	12.6	2.0
50代	325	1.8	30.8	54.5	11.7	1.2
60代	340	2.1	28.5	53.8	12.1	3.5
70代以上	414	4.6	26.1	45.4	15.2	8.7
<職業>						
農林漁業	24	4.2	41.7	33.3	20.8	-
自営業	107	2.8	26.2	47.7	18.7	4.7
経営・管理職	49	4.1	26.5	57.1	10.2	2.0
事務職	180	2.2	27.8	50.6	17.2	2.2
専門・技術職	261	3.8	31.0	49.4	13.8	1.9
作業・技能職	228	3.1	27.6	55.3	12.3	1.8
販売・サービス業	157	2.5	32.5	54.1	9.6	1.3
保安職	19	5.3	26.3	52.6	10.5	5.3
学生	24	4.2	33.3	41.7	20.8	-
その他	78	2.6	24.4	61.5	11.5	-
家事専業	282	2.8	29.8	50.4	11.3	5.7
無職	266	3.0	27.8	48.5	12.8	7.9
<家族構成>						
ひとり暮らし	175	3.4	29.7	44.0	16.6	6.3
夫妻だけ	374	3.7	27.0	50.5	14.7	4.0
親と子ども	865	2.9	29.2	52.7	12.3	2.9
親と子どもと祖父母	228	2.6	32.0	50.0	11.4	3.9
その他	46	2.2	26.1	52.2	17.4	2.2
<住居形態>						
持ち家	1,417	2.9	29.4	51.2	12.8	3.7
民営の借家	242	4.5	26.0	52.1	15.3	2.1
公営・雇用促進住宅	13	-	38.5	30.8	7.7	23.1
社宅・寮・官舎	17	-	47.1	41.2	11.8	-
その他	5	-	20.0	20.0	60.0	-
<居住地区>						
吉原	64	6.3	25.0	48.4	18.8	1.6
伝法	99	4.0	29.3	45.5	17.2	4.0
今泉	69	1.4	24.6	58.0	14.5	1.4
神戸	33	-	33.3	45.5	21.2	-
広見	70	5.7	22.9	50.0	15.7	5.7
青葉台	53	1.9	18.9	60.4	15.1	3.8
大淵	91	1.1	30.8	54.9	9.9	3.3
富士見台	35	2.9	37.1	40.0	14.3	5.7
原田	25	-	36.0	48.0	4.0	12.0
吉永	32	-	34.4	53.1	9.4	3.1
吉永北	10	-	20.0	60.0	20.0	-
須津	54	5.6	25.9	50.0	13.0	5.6
浮島	5	-	40.0	20.0	40.0	-
元吉原	40	2.5	32.5	52.5	10.0	2.5
富士駅北	65	1.5	27.7	49.2	18.5	3.1
富士北	95	6.3	27.4	44.2	18.9	3.2
富士駅南	94	3.2	31.9	46.8	16.0	2.1
田子浦	122	6.6	35.2	44.3	11.5	2.5
富士南	151	3.3	26.5	54.3	10.6	5.3
岩松	84	1.2	38.1	44.0	13.1	3.6
岩松北	53	-	47.2	41.5	7.5	3.8
鷹岡	117	3.4	23.9	57.3	13.7	1.7
丘	73	1.4	27.4	56.2	8.2	6.8
天間	57	-	29.8	59.6	3.5	7.0
富士川	44	-	22.7	68.2	4.5	4.5
松野	44	4.5	25.0	52.3	15.9	2.3
分からない	10	-	20.0	50.0	30.0	-
<居住年数>						
3年未満	65	6.2	26.2	49.2	16.9	1.5
3年以上5年未満	37	8.1	40.5	40.5	10.8	-
5年以上10年未満	64	3.1	29.7	51.6	9.4	6.3
10年以上20年未満	170	4.7	28.8	48.2	15.9	2.4
20年以上30年未満	219	2.3	32.9	49.3	14.2	1.4
30年以上	1,138	2.6	28.2	52.0	12.7	4.4
<未・既婚>						
結婚している	1,204	3.0	29.5	51.2	12.8	3.5
結婚していない	268	3.7	25.7	53.4	16.0	1.1
離婚または死別	197	1.5	33.0	46.7	11.7	7.1
<ライフステージ>						
独身期	132	1.5	26.5	52.3	19.7	-
家族形成期	136	6.6	30.1	48.5	14.0	0.7
家族成長前期	166	1.2	39.2	47.0	10.2	2.4
家族成長後期	117	2.6	28.2	53.8	13.7	1.7
家族成熟期	228	1.8	28.9	57.5	11.0	0.9
高齢期	754	3.4	27.2	49.2	13.8	6.4

問7：13 あなたご自身、またはあなたの家族は、仕事と生活の調和がとれていると思いますか。

	全 体 (人)	そ う 思 う	や や そ う 思 う	あ ま り そ う 思 わ な い	そ う 思 わ な い	無 回 答
全 体	1,707	15.9	53.0	21.9	6.2	3.1
<性別>						
男性	757	14.8	50.6	24.6	6.5	3.6
女性	939	16.8	54.7	20.0	5.8	2.7
その他	2	-	50.0	-	50.0	-
<年齢>						
20代以下	131	13.0	54.2	29.0	3.8	-
30代	186	17.7	47.8	23.7	10.2	0.5
40代	301	15.0	55.5	21.3	7.0	1.3
50代	325	14.8	54.2	24.0	6.5	0.6
60代	340	14.4	56.2	20.9	4.7	3.8
70代以上	414	18.8	49.3	19.1	5.3	7.5
<職業>						
農林漁業	24	29.2	58.3	8.3	4.2	-
自営業	107	22.4	55.1	16.8	2.8	2.8
経営・管理職	49	14.3	55.1	22.4	6.1	2.0
事務職	180	7.8	63.9	20.0	7.2	1.1
専門・技術職	261	18.8	53.3	19.2	7.3	1.5
作業・技能職	228	12.3	52.6	26.8	7.0	1.3
販売・サービス業	157	16.6	51.6	26.8	4.5	0.6
保安職	19	15.8	47.4	26.3	5.3	5.3
学生	24	8.3	66.7	25.0	-	-
その他	78	16.7	50.0	25.6	7.7	-
家事専業	282	18.8	53.5	17.4	5.7	4.6
無職	266	15.4	45.5	24.8	6.4	7.9
<家族構成>						
ひとり暮らし	175	10.3	45.1	28.6	9.1	6.9
夫妻だけ	374	13.6	54.8	23.3	4.0	4.3
親と子ども	865	18.7	52.3	21.2	6.0	1.8
親と子どもと祖父母	228	14.0	58.3	18.9	6.1	2.6
その他	46	10.9	52.2	21.7	13.0	2.2
<住居形態>						
持ち家	1,417	16.8	53.8	20.8	5.6	3.0
民営の借家	242	12.0	48.3	28.5	8.7	2.5
公営・雇用促進住宅	13	-	30.8	38.5	7.7	23.1
社宅・寮・官舎	17	11.8	64.7	11.8	11.8	-
その他	5	20.0	80.0	-	-	-
<居住地区>						
吉原	64	20.3	48.4	25.0	6.3	-
伝法	99	18.2	52.5	20.2	6.1	3.0
今泉	69	11.6	49.3	33.3	5.8	-
神戸	33	21.2	45.5	27.3	6.1	-
広見	70	18.6	47.1	24.3	7.1	2.9
青葉台	53	17.0	60.4	13.2	3.8	5.7
大淵	91	12.1	56.0	22.0	6.6	3.3
富士見台	35	20.0	45.7	17.1	8.6	8.6
原田	25	12.0	60.0	12.0	4.0	12.0
吉永	32	6.3	65.6	25.0	-	3.1
吉永北	10	20.0	60.0	10.0	10.0	-
須津	54	7.4	57.4	22.2	7.4	5.6
浮島	5	-	20.0	40.0	40.0	-
元吉原	40	17.5	45.0	30.0	5.0	2.5
富士駅北	65	15.4	52.3	18.5	10.8	3.1
富士北	95	15.8	58.9	21.1	2.1	2.1
富士駅南	94	25.5	45.7	24.5	2.1	2.1
田子浦	122	20.5	49.2	20.5	7.4	2.5
富士南	151	13.9	57.0	23.2	3.3	2.6
岩松	84	13.1	56.0	20.2	8.3	2.4
岩松北	53	18.9	62.3	11.3	7.5	-
鷹岡	117	15.4	59.8	15.4	6.8	2.6
丘	73	13.7	47.9	26.0	6.8	5.5
天間	57	10.5	56.1	22.8	5.3	5.3
富士川	44	13.6	38.6	34.1	9.1	4.5
松野	44	15.9	50.0	20.5	9.1	4.5
分からない	10	10.0	40.0	20.0	20.0	10.0
<居住年数>						
3年未満	65	15.4	53.8	24.6	4.6	1.5
3年以上5年未満	37	16.2	51.4	16.2	16.2	-
5年以上10年未満	64	14.1	50.0	21.9	10.9	3.1
10年以上20年未満	170	13.5	56.5	19.4	7.6	2.9
20年以上30年未満	219	19.2	47.5	27.9	4.6	0.9
30年以上	1,138	15.7	53.8	21.2	5.6	3.7
<未・既婚>						
結婚している	1,204	16.9	55.2	19.9	5.1	2.9
結婚していない	268	11.9	47.8	30.6	8.6	1.1
離婚または死別	197	13.2	49.7	21.3	9.6	6.1
<ライフステージ>						
独身期	132	12.1	52.3	30.3	5.3	-
家族形成期	136	17.6	47.8	26.5	8.1	-
家族成長前期	166	13.9	56.6	19.9	8.4	1.2
家族成長後期	117	15.4	60.7	16.2	6.8	0.9
家族成熟期	228	16.2	56.1	21.5	5.7	0.4
高齢期	754	16.8	52.4	19.9	5.0	5.8

問7：14 あなたは、地球温暖化防止のために何らかの取組をしていますか。

		全 体 (人)	そ う 思 う	や や そ う 思 う	あ ま り そ う 思 わ な い	そ う 思 わ な い	無 回 答
全 体		1,707	11.5	47.6	28.7	8.3	3.9
<性別>	男性	757	12.9	43.1	29.9	10.4	3.7
	女性	939	10.5	51.3	27.8	6.5	3.8
	その他	2	-	50.0	50.0	-	-
<年齢>	20代以下	131	10.7	39.7	38.9	10.7	-
	30代	186	12.4	34.9	33.9	17.7	1.1
	40代	301	9.6	50.5	30.9	6.6	2.3
	50代	325	10.5	55.4	24.3	8.3	1.5
	60代	340	10.9	54.1	25.9	5.0	4.1
	70代以上	414	14.5	42.5	27.5	7.0	8.5
	<職業>	農林漁業	24	16.7	41.7	33.3	4.2
	自営業	107	8.4	57.0	20.6	7.5	6.5
	経営・管理職	49	14.3	51.0	28.6	4.1	2.0
	事務職	180	11.1	52.8	27.2	7.8	1.1
	専門・技術職	261	11.9	51.7	23.8	10.0	2.7
	作業・技能職	228	7.5	42.1	36.4	11.4	2.6
	販売・サービス業	157	8.9	53.5	28.7	6.4	2.5
	保安職	19	21.1	36.8	31.6	5.3	5.3
	学生	24	12.5	37.5	41.7	8.3	-
	その他	78	11.5	39.7	42.3	6.4	-
	家事専業	282	13.5	49.3	24.5	6.7	6.0
	無職	266	14.3	40.6	31.2	8.3	5.6
<家族構成>	ひとり暮らし	175	13.7	36.0	33.7	12.6	4.0
	夫妻だけ	374	12.3	50.0	25.7	6.4	5.6
	親と子ども	865	11.1	47.7	29.2	8.8	3.1
	親と子どもと祖父母	228	8.8	52.6	28.1	7.0	3.5
	その他	46	19.6	41.3	34.8	4.3	-
<住居形態>	持ち家	1,417	11.5	49.1	28.0	7.3	4.0
	民営の借家	242	11.2	41.3	32.2	13.2	2.1
	公営・雇用促進住宅	13	15.4	38.5	23.1	7.7	15.4
	社宅・寮・官舎	17	23.5	17.6	47.1	11.8	-
	その他	5	-	40.0	40.0	20.0	-
	<居住地区>	吉原	64	14.1	48.4	28.1	6.3
	伝法	99	11.1	42.4	33.3	10.1	3.0
	今泉	69	8.7	47.8	30.4	13.0	-
	神戸	33	12.1	57.6	27.3	3.0	-
	広見	70	22.9	47.1	21.4	4.3	4.3
	青葉台	53	5.7	58.5	17.0	11.3	7.5
	大淵	91	11.0	49.5	26.4	5.5	7.7
	富士見台	35	25.7	45.7	22.9	2.9	2.9
	原田	25	4.0	24.0	48.0	8.0	16.0
	吉永	32	9.4	56.3	25.0	6.3	3.1
	吉永北	10	30.0	60.0	10.0	-	-
	須津	54	9.3	42.6	25.9	18.5	3.7
	浮島	5	-	60.0	20.0	20.0	-
	元吉原	40	2.5	52.5	35.0	5.0	5.0
	富士駅北	65	10.8	43.1	36.9	6.2	3.1
	富士北	95	11.6	49.5	29.5	5.3	4.2
	富士駅南	94	9.6	57.4	25.5	5.3	2.1
	田子浦	122	13.9	47.5	28.7	8.2	1.6
	富士南	151	11.9	47.7	30.5	4.6	5.3
	岩松	84	7.1	50.0	31.0	7.1	4.8
	岩松北	53	5.7	56.6	20.8	17.0	-
	鷹岡	117	13.7	41.9	29.1	14.5	0.9
	丘	73	11.0	41.1	31.5	8.2	8.2
	天間	57	19.3	36.8	29.8	10.5	3.5
	富士川	44	13.6	38.6	34.1	9.1	4.5
	松野	44	6.8	56.8	27.3	4.5	4.5
	分からない	10	-	40.0	40.0	20.0	-
<居住年数>	3年未満	65	9.2	44.6	32.3	12.3	1.5
	3年以上5年未満	37	10.8	48.6	29.7	10.8	-
	5年以上10年未満	64	14.1	40.6	37.5	4.7	3.1
	10年以上20年未満	170	11.8	44.1	30.6	9.4	4.1
	20年以上30年未満	219	13.2	47.0	29.2	9.6	0.9
	30年以上	1,138	11.3	48.9	27.6	7.6	4.6
<未・既婚>	結婚している	1,204	11.2	50.8	27.8	6.0	4.2
	結婚していない	268	10.1	38.4	35.8	14.9	0.7
	離婚または死別	197	15.7	41.6	25.9	12.2	4.6
<ライフステージ>	独身期	132	10.6	32.6	39.4	17.4	-
	家族形成期	136	9.6	47.1	32.4	11.0	-
	家族成長前期	166	13.9	43.4	31.3	8.4	3.0
	家族成長後期	117	10.3	56.4	24.8	7.7	0.9
	家族成熟期	228	9.6	53.9	27.6	6.6	2.2
	高齢期	754	12.9	47.7	26.8	6.1	6.5

問7：15 富士市は、空気がきれい自然が豊かだと思いますか。

	全 体 (人)	そ う 思 う	や や そ う 思 う	あ ま り そ う 思 わ な い	そ う 思 わ な い	無 回 答
全 体	1,707	14.9	41.1	30.1	11.1	2.8
<性別>						
男性	757	12.8	37.1	33.8	13.3	2.9
女性	939	16.5	44.4	27.3	9.3	2.6
その他	2	-	-	100.0	-	-
<年齢>						
20代以下	131	11.5	31.3	37.4	19.8	-
30代	186	10.2	28.5	38.2	22.0	1.1
40代	301	12.3	37.9	35.9	13.0	1.0
50代	325	13.5	44.0	29.2	11.4	1.8
60代	340	12.6	48.5	28.8	6.5	3.5
70代以上	414	22.7	44.0	22.5	5.6	5.3
<職業>						
農林漁業	24	16.7	50.0	33.3	-	-
自営業	107	15.9	45.8	21.5	13.1	3.7
経営・管理職	49	10.2	30.6	38.8	18.4	2.0
事務職	180	10.6	45.0	31.1	11.7	1.7
専門・技術職	261	14.6	35.6	32.2	16.1	1.5
作業・技能職	228	10.1	38.6	37.7	11.4	2.2
販売・サービス業	157	13.4	42.0	31.8	11.5	1.3
保安職	19	21.1	26.3	26.3	21.1	5.3
学生	24	12.5	41.7	37.5	8.3	-
その他	78	6.4	47.4	33.3	11.5	1.3
家事専業	282	18.4	45.0	24.8	7.4	4.3
無職	266	21.4	41.7	25.6	6.8	4.5
<家族構成>						
ひとり暮らし	175	16.0	37.7	29.1	13.7	3.4
夫妻だけ	374	14.2	42.2	29.1	11.2	3.2
親と子ども	865	14.0	41.2	30.5	11.6	2.8
親と子どもと祖父母	228	18.0	43.4	31.1	6.1	1.3
その他	46	15.2	39.1	28.3	17.4	-
<住居形態>						
持ち家	1,417	15.6	42.8	29.4	9.2	2.9
民営の借家	242	9.1	32.2	36.0	21.5	1.2
公営・雇用促進住宅	13	23.1	38.5	23.1	-	15.4
社宅・寮・官舎	17	17.6	47.1	17.6	17.6	-
その他	5	20.0	-	60.0	20.0	-
<居住地区>						
吉原	64	10.9	39.1	34.4	15.6	-
伝法	99	16.2	40.4	25.3	14.1	4.0
今泉	69	10.1	42.0	29.0	18.8	-
神戸	33	12.1	42.4	36.4	9.1	-
広見	70	17.1	47.1	25.7	5.7	4.3
青葉台	53	13.2	41.5	24.5	15.1	5.7
大淵	91	19.8	51.6	19.8	5.5	3.3
富士見台	35	17.1	40.0	37.1	2.9	2.9
原田	25	8.0	40.0	28.0	12.0	12.0
吉永	32	12.5	53.1	15.6	18.8	-
吉永北	10	50.0	30.0	10.0	10.0	-
須津	54	9.3	51.9	27.8	5.6	5.6
浮島	5	20.0	20.0	40.0	20.0	-
元吉原	40	17.5	40.0	37.5	2.5	2.5
富士駅北	65	7.7	38.5	32.3	16.9	4.6
富士北	95	14.7	40.0	30.5	11.6	3.2
富士駅南	94	11.7	33.0	35.1	20.2	-
田子浦	122	12.3	32.8	36.1	17.2	1.6
富士南	151	15.9	32.5	37.7	10.6	3.3
岩松	84	10.7	51.2	29.8	6.0	2.4
岩松北	53	17.0	35.8	37.7	7.5	1.9
鷹岡	117	18.8	43.6	29.1	7.7	0.9
丘	73	20.5	41.1	24.7	8.2	5.5
天間	57	26.3	43.9	19.3	8.8	1.8
富士川	44	11.4	47.7	31.8	6.8	2.3
松野	44	13.6	50.0	27.3	4.5	4.5
分からない	10	10.0	20.0	50.0	20.0	-
<居住年数>						
3年未満	65	10.8	23.1	27.7	36.9	1.5
3年以上5年未満	37	16.2	32.4	27.0	24.3	-
5年以上10年未満	64	12.5	25.0	35.9	20.3	6.3
10年以上20年未満	170	11.2	38.2	31.8	17.1	1.8
20年以上30年未満	219	12.8	40.6	31.5	14.6	0.5
30年以上	1,138	16.2	44.0	29.4	7.1	3.3
<未・既婚>						
結婚している	1,204	14.9	41.4	30.0	10.8	3.0
結婚していない	268	13.8	35.1	35.1	15.7	0.4
離婚または死別	197	15.7	49.7	23.9	7.6	3.0
<ライフステージ>						
独身期	132	9.8	33.3	37.9	18.9	-
家族形成期	136	8.1	31.6	35.3	25.0	-
家族成長前期	166	12.7	33.7	37.3	14.5	1.8
家族成長後期	117	11.1	44.4	29.9	13.7	0.9
家族成熟期	228	13.6	43.0	32.5	9.2	1.8
高齢期	754	18.2	46.0	25.3	6.0	4.5

問7：16 あなたは、できるだけごみを出さないようにしていますか。

	全 体 (人)	そ う 思 う	や や そ う 思 う	あ ま り そ う 思 わ な い	そ う 思 わ な い	無 回 答
全 体	1,707	24.7	53.4	16.4	2.8	2.6
<性別>						
男性	757	22.2	52.8	18.1	3.6	3.3
女性	939	26.6	54.1	15.1	2.2	1.9
その他	2	50.0	50.0	-	-	-
<年齢>						
20代以下	131	16.8	46.6	29.8	6.9	-
30代	186	12.9	44.1	32.8	9.1	1.1
40代	301	13.6	55.8	27.2	2.0	1.3
50代	325	22.8	60.0	13.8	2.5	0.9
60代	340	27.9	58.2	8.5	1.8	3.5
70代以上	414	39.4	49.5	5.6	0.5	5.1
<職業>						
農林漁業	24	29.2	62.5	8.3	-	-
自営業	107	30.8	47.7	16.8	0.9	3.7
経営・管理職	49	26.5	59.2	10.2	2.0	2.0
事務職	180	16.1	59.4	21.1	2.8	0.6
専門・技術職	261	18.8	56.3	17.2	5.4	2.3
作業・技能職	228	21.1	47.8	25.4	3.9	1.8
販売・サービス業	157	15.3	59.2	22.3	2.5	0.6
保安職	19	31.6	52.6	10.5	-	5.3
学生	24	12.5	58.3	20.8	8.3	-
その他	78	23.1	55.1	19.2	1.3	1.3
家事専業	282	33.7	50.4	11.3	1.8	2.8
無職	266	33.1	51.9	8.3	1.9	4.9
<家族構成>						
ひとり暮らし	175	29.7	50.9	10.3	5.1	4.0
夫妻だけ	374	30.2	53.7	11.2	1.1	3.7
親と子ども	865	21.8	53.4	19.2	3.5	2.1
親と子どもと祖父母	228	22.8	54.4	18.9	2.2	1.8
その他	46	21.7	58.7	19.6	-	-
<住居形態>						
持ち家	1,417	25.4	54.1	15.4	2.5	2.6
民営の借家	242	19.4	50.4	23.6	5.4	1.2
公営・雇用促進住宅	13	46.2	30.8	7.7	-	15.4
社宅・寮・官舎	17	29.4	52.9	17.6	-	-
その他	5	-	80.0	20.0	-	-
<居住地区>						
吉原	64	32.8	48.4	15.6	1.6	1.6
伝法	99	22.2	50.5	19.2	5.1	3.0
今泉	69	23.2	44.9	29.0	2.9	-
神戸	33	18.2	66.7	12.1	3.0	-
広見	70	32.9	51.4	12.9	1.4	1.4
青葉台	53	13.2	60.4	13.2	7.5	5.7
大淵	91	26.4	54.9	13.2	1.1	4.4
富士見台	35	31.4	37.1	20.0	5.7	5.7
原田	25	32.0	48.0	8.0	-	12.0
吉永	32	25.0	62.5	9.4	3.1	-
吉永北	10	70.0	20.0	10.0	-	-
須津	54	20.4	64.8	11.1	-	3.7
浮島	5	20.0	60.0	20.0	-	-
元吉原	40	30.0	60.0	7.5	2.5	-
富士駅北	65	20.0	55.4	20.0	-	4.6
富士北	95	20.0	60.0	15.8	2.1	2.1
富士駅南	94	26.6	50.0	20.2	3.2	-
田子浦	122	24.6	59.8	13.1	0.8	1.6
富士南	151	24.5	53.0	15.9	3.3	3.3
岩松	84	16.7	56.0	21.4	3.6	2.4
岩松北	53	35.8	45.3	17.0	1.9	-
鷹岡	117	18.8	54.7	17.1	6.8	2.6
丘	73	17.8	50.7	23.3	2.7	5.5
天間	57	35.1	49.1	12.3	3.5	-
富士川	44	20.5	61.4	13.6	2.3	2.3
松野	44	38.6	36.4	20.5	-	4.5
分からない	10	20.0	60.0	20.0	-	-
<居住年数>						
3年未満	65	13.8	50.8	26.2	7.7	1.5
3年以上5年未満	37	21.6	56.8	21.6	-	-
5年以上10年未満	64	14.1	50.0	25.0	6.3	4.7
10年以上20年未満	170	15.9	54.7	21.8	4.7	2.9
20年以上30年未満	219	22.4	52.1	20.5	4.6	0.5
30年以上	1,138	27.7	53.9	13.8	1.8	2.8
<未・既婚>						
結婚している	1,204	25.1	53.6	16.4	2.1	2.8
結婚していない	268	16.4	54.9	20.5	7.8	0.4
離婚または死別	197	34.5	50.3	11.7	1.0	2.5
<ライフステージ>						
独身期	132	15.2	50.8	23.5	10.6	-
家族形成期	136	13.2	39.7	42.6	4.4	-
家族成長前期	166	15.7	52.4	25.9	3.6	2.4
家族成長後期	117	16.2	56.4	22.2	4.3	0.9
家族成熟期	228	21.5	60.5	15.8	1.3	0.9
高齢期	754	34.2	53.4	6.9	1.1	4.4

問7：17 富士市は、水道水がおいしいと思いますか。

	全 体 (人)	そ う 思 う	や や そ う 思 う	あ ま り そ う 思 わ な い	そ う 思 わ な い	無 回 答
全 体	1,707	40.3	38.1	14.1	5.1	2.3
<性別>						
男性	757	37.5	40.6	14.5	5.2	2.2
女性	939	42.7	36.4	13.8	4.8	2.2
その他	2	-	-	-	100.0	-
<年齢>						
20代以下	131	37.4	36.6	17.6	8.4	-
30代	186	23.1	44.6	22.6	8.6	1.1
40代	301	32.2	40.5	19.9	6.0	1.3
50代	325	39.7	40.6	14.5	4.0	1.2
60代	340	42.1	39.4	11.2	4.4	2.9
70代以上	414	54.1	31.4	7.2	3.1	4.1
<職業>						
農林漁業	24	50.0	45.8	4.2	-	-
自営業	107	39.3	37.4	11.2	8.4	3.7
経営・管理職	49	34.7	38.8	20.4	4.1	2.0
事務職	180	33.3	46.1	15.6	4.4	0.6
専門・技術職	261	36.8	37.2	16.9	7.3	1.9
作業・技能職	228	36.0	41.7	15.4	5.3	1.8
販売・サービス業	157	36.9	43.9	14.0	4.5	0.6
保安職	19	31.6	36.8	15.8	10.5	5.3
学生	24	54.2	41.7	4.2	-	-
その他	78	37.2	35.9	19.2	3.8	3.8
家事専業	282	47.5	29.8	13.1	6.0	3.5
無職	266	48.5	36.1	10.5	2.3	2.6
<家族構成>						
ひとり暮らし	175	33.7	42.3	16.0	4.6	3.4
夫妻だけ	374	42.2	38.0	10.2	6.4	3.2
親と子ども	865	38.5	37.3	16.6	5.5	2.0
親と子どもと祖父母	228	49.6	37.7	10.1	1.8	0.9
その他	46	41.3	43.5	13.0	2.2	-
<住居形態>						
持ち家	1,417	42.7	38.2	13.1	3.8	2.2
民営の借家	242	28.1	38.4	21.1	11.2	1.2
公営・雇用促進住宅	13	46.2	15.4	7.7	7.7	23.1
社宅・寮・官舎	17	23.5	41.2	17.6	17.6	-
その他	5	20.0	60.0	-	20.0	-
<居住地区>						
吉原	64	51.6	32.8	7.8	6.3	1.6
伝法	99	35.4	41.4	15.2	6.1	2.0
今泉	69	43.5	31.9	20.3	4.3	-
神戸	33	42.4	48.5	6.1	3.0	-
広見	70	50.0	31.4	10.0	4.3	4.3
青葉台	53	49.1	32.1	9.4	5.7	3.8
大淵	91	45.1	36.3	12.1	4.4	2.2
富士見台	35	42.9	37.1	2.9	5.7	11.4
原田	25	60.0	28.0	4.0	-	8.0
吉永	32	46.9	28.1	18.8	3.1	3.1
吉永北	10	40.0	60.0	-	-	-
須津	54	44.4	27.8	20.4	3.7	3.7
浮島	5	20.0	80.0	-	-	-
元吉原	40	52.5	32.5	10.0	2.5	2.5
富士駅北	65	30.8	40.0	18.5	7.7	3.1
富士北	95	30.5	43.2	22.1	2.1	2.1
富士駅南	94	37.2	43.6	13.8	5.3	-
田子浦	122	35.2	45.1	11.5	6.6	1.6
富士南	151	41.7	35.1	13.2	6.6	3.3
岩松	84	27.4	50.0	20.2	1.2	1.2
岩松北	53	49.1	35.8	7.5	7.5	-
鷹岡	117	41.9	35.9	12.8	8.5	0.9
丘	73	39.7	38.4	17.8	2.7	1.4
天間	57	47.4	31.6	15.8	3.5	1.8
富士川	44	18.2	50.0	20.5	9.1	2.3
松野	44	40.9	38.6	13.6	2.3	4.5
分からない	10	20.0	40.0	20.0	20.0	-
<居住年数>						
3年未満	65	12.3	41.5	26.2	18.5	1.5
3年以上5年未満	37	16.2	43.2	29.7	10.8	-
5年以上10年未満	64	21.9	40.6	28.1	7.8	1.6
10年以上20年未満	170	35.3	41.2	14.7	7.1	1.8
20年以上30年未満	219	37.9	37.4	16.0	7.3	1.4
30年以上	1,138	45.1	37.3	11.7	3.3	2.6
<未・既婚>						
結婚している	1,204	40.7	38.0	13.5	5.4	2.4
結婚していない	268	36.9	40.7	15.3	6.7	0.4
離婚または死別	197	43.7	37.1	15.2	1.0	3.0
<ライフステージ>						
独身期	132	36.4	41.7	13.6	8.3	-
家族形成期	136	25.7	38.2	26.5	9.6	-
家族成長前期	166	22.3	48.2	21.1	6.6	1.8
家族成長後期	117	47.9	35.0	15.4	0.9	0.9
家族成熟期	228	37.3	39.5	17.1	4.8	1.3
高齢期	754	48.7	35.0	9.0	3.7	3.6

問7：18 富士市では、次代を担う子どもたちが健やかに成長していると思いますか。

	全 体 (人)	そ う 思 う	や や そ う 思 う	あ ま り そ う 思 わ な い	そ う 思 わ な い	無 回 答
全 体	1,707	11.6	58.6	22.7	3.8	3.3
<性別>						
男性	757	10.4	55.4	26.2	5.0	3.0
女性	939	12.5	61.4	20.2	2.6	3.3
その他	2	-	-	-	100.0	-
<年齢>						
20代以下	131	9.9	51.1	30.5	8.4	-
30代	186	8.6	57.0	24.2	9.1	1.1
40代	301	8.0	63.1	23.9	3.3	1.7
50代	325	9.2	57.5	28.0	3.4	1.8
60代	340	9.7	60.0	22.6	2.9	4.7
70代以上	414	19.3	58.5	15.2	1.2	5.8
<職業>						
農林漁業	24	8.3	70.8	20.8	-	-
自営業	107	14.0	52.3	24.3	3.7	5.6
経営・管理職	49	10.2	51.0	34.7	2.0	2.0
事務職	180	6.1	61.1	26.7	5.6	0.6
専門・技術職	261	8.4	60.5	24.5	5.0	1.5
作業・技能職	228	7.0	57.0	28.1	4.8	3.1
販売・サービス業	157	8.9	64.3	21.0	3.8	1.9
保安職	19	21.1	47.4	15.8	10.5	5.3
学生	24	16.7	66.7	16.7	-	-
その他	78	12.8	50.0	32.1	3.8	1.3
家事専業	282	15.2	63.1	14.2	2.5	5.0
無職	266	17.7	55.3	20.7	1.9	4.5
<家族構成>						
ひとり暮らし	175	9.7	56.6	22.3	6.3	5.1
夫妻だけ	374	11.2	60.7	22.2	1.9	4.0
親と子ども	865	11.7	58.2	23.0	4.6	2.5
親と子どもと祖父母	228	12.7	60.1	23.7	1.3	2.2
その他	46	10.9	56.5	23.9	6.5	2.2
<住居形態>						
持ち家	1,417	11.9	59.5	22.5	2.9	3.2
民営の借家	242	10.3	53.3	25.6	8.3	2.5
公営・雇用促進住宅	13	7.7	69.2	7.7	-	15.4
社宅・寮・官舎	17	5.9	58.8	23.5	11.8	-
その他	5	-	60.0	20.0	20.0	-
<居住地区>						
吉原	64	12.5	50.0	29.7	4.7	3.1
伝法	99	15.2	57.6	21.2	4.0	2.0
今泉	69	5.8	62.3	26.1	5.8	-
神戸	33	6.1	60.6	24.2	6.1	3.0
広見	70	11.4	55.7	22.9	2.9	7.1
青葉台	53	7.5	58.5	20.8	9.4	3.8
大淵	91	6.6	59.3	25.3	3.3	5.5
富士見台	35	2.9	74.3	14.3	2.9	5.7
原田	25	8.0	68.0	12.0	-	12.0
吉永	32	12.5	62.5	21.9	-	3.1
吉永北	10	10.0	60.0	30.0	-	-
須津	54	7.4	61.1	18.5	9.3	3.7
浮島	5	-	40.0	20.0	40.0	-
元吉原	40	20.0	45.0	25.0	7.5	2.5
富士駅北	65	20.0	49.2	24.6	3.1	3.1
富士北	95	13.7	68.4	14.7	1.1	2.1
富士駅南	94	10.6	60.6	24.5	3.2	1.1
田子浦	122	13.1	59.8	22.1	3.3	1.6
富士南	151	13.2	55.6	21.9	4.6	4.6
岩松	84	10.7	57.1	27.4	2.4	2.4
岩松北	53	9.4	69.8	15.1	3.8	1.9
鷹岡	117	13.7	54.7	26.5	3.4	1.7
丘	73	9.6	63.0	21.9	1.4	4.1
天間	57	7.0	64.9	26.3	-	1.8
富士川	44	9.1	52.3	34.1	2.3	2.3
松野	44	20.5	61.4	11.4	2.3	4.5
分からない	10	10.0	30.0	30.0	20.0	10.0
<居住年数>						
3年未満	65	9.2	61.5	20.0	7.7	1.5
3年以上5年未満	37	8.1	54.1	29.7	5.4	2.7
5年以上10年未満	64	9.4	53.1	23.4	7.8	6.3
10年以上20年未満	170	13.5	58.8	19.4	6.5	1.8
20年以上30年未満	219	9.6	58.0	26.5	5.0	0.9
30年以上	1,138	12.0	59.1	22.5	2.6	3.8
<未・既婚>						
結婚している	1,204	12.1	60.3	21.3	3.2	3.1
結婚していない	268	8.2	52.6	31.3	6.7	1.1
離婚または死別	197	12.2	58.9	19.8	4.1	5.1
<ライフステージ>						
独身期	132	7.6	48.5	33.3	10.6	-
家族形成期	136	8.1	59.6	23.5	8.1	0.7
家族成長前期	166	9.6	65.7	20.5	3.0	1.2
家族成長後期	117	8.5	65.0	22.2	3.4	0.9
家族成熟期	228	10.1	55.7	28.9	3.9	1.3
高齢期	754	15.0	59.2	18.6	2.0	5.3

問7：19 あなたは、富士市民大学やまちづくりセンター講座などを受講してみたいと思いますか。

	全 体 (人)	そ う 思 う	や や そ う 思 う	あ ま り そ う 思 わ な い	そ う 思 わ な い	無 回 答
全 体	1,707	9.6	30.7	37.8	19.4	2.5
<性別>						
男性	757	6.1	25.6	42.0	23.6	2.6
女性	939	12.5	34.9	34.4	16.0	2.2
その他	2	-	-	-	100.0	-
<年齢>						
20代以下	131	5.3	22.1	28.2	44.3	-
30代	186	5.4	23.1	37.6	33.3	0.5
40代	301	6.0	31.9	41.5	19.3	1.3
50代	325	7.7	37.8	36.9	16.6	0.9
60代	340	11.2	32.9	41.8	10.3	3.8
70代以上	414	15.7	28.7	35.5	15.5	4.6
<職業>						
農林漁業	24	12.5	16.7	50.0	20.8	-
自営業	107	9.3	23.4	47.7	15.0	4.7
経営・管理職	49	8.2	26.5	53.1	10.2	2.0
事務職	180	6.7	32.8	37.2	22.8	0.6
専門・技術職	261	10.0	37.9	29.9	20.7	1.5
作業・技能職	228	3.1	25.9	41.2	28.1	1.8
販売・サービス業	157	8.3	37.6	35.7	17.2	1.3
保安職	19	10.5	31.6	42.1	10.5	5.3
学生	24	4.2	25.0	41.7	29.2	-
その他	78	6.4	26.9	48.7	17.9	-
家事専業	282	17.4	33.7	31.2	14.2	3.5
無職	266	11.7	25.6	40.6	18.0	4.1
<家族構成>						
ひとり暮らし	175	9.7	27.4	42.3	17.7	2.9
夫妻だけ	374	12.0	31.6	37.4	16.0	2.9
親と子ども	865	8.2	31.2	36.2	22.1	2.3
親と子どもと祖父母	228	10.1	32.9	39.0	16.7	1.3
その他	46	10.9	23.9	43.5	21.7	-
<住居形態>						
持ち家	1,417	9.9	31.8	38.5	17.4	2.5
民営の借家	242	7.4	25.2	34.7	31.4	1.2
公営・雇用促進住宅	13	23.1	30.8	30.8	7.7	7.7
社宅・寮・官舎	17	5.9	35.3	35.3	23.5	-
その他	5	-	20.0	20.0	60.0	-
<居住地区>						
吉原	64	9.4	26.6	35.9	28.1	-
伝法	99	10.1	30.3	41.4	15.2	3.0
今泉	69	5.8	23.2	39.1	30.4	1.4
神戸	33	9.1	36.4	42.4	12.1	-
広見	70	11.4	37.1	35.7	11.4	4.3
青葉台	53	17.0	28.3	30.2	20.8	3.8
大淵	91	6.6	30.8	39.6	19.8	3.3
富士見台	35	14.3	45.7	17.1	17.1	5.7
原田	25	12.0	24.0	32.0	20.0	12.0
吉永	32	12.5	28.1	40.6	15.6	3.1
吉永北	10	30.0	10.0	40.0	20.0	-
須津	54	5.6	29.6	29.6	31.5	3.7
浮島	5	20.0	-	40.0	40.0	-
元吉原	40	15.0	37.5	27.5	17.5	2.5
富士駅北	65	9.2	32.3	38.5	16.9	3.1
富士北	95	8.4	41.1	32.6	15.8	2.1
富士駅南	94	8.5	27.7	42.6	21.3	-
田子浦	122	9.8	26.2	40.2	22.1	1.6
富士南	151	8.6	32.5	38.4	16.6	4.0
岩松	84	6.0	35.7	38.1	19.0	1.2
岩松北	53	7.5	52.8	32.1	7.5	-
鷹岡	117	12.8	20.5	41.0	24.8	0.9
丘	73	6.8	31.5	43.8	15.1	2.7
天間	57	8.8	26.3	45.6	17.5	1.8
富士川	44	6.8	22.7	38.6	29.5	2.3
松野	44	13.6	38.6	36.4	6.8	4.5
分からない	10	10.0	10.0	40.0	40.0	-
<居住年数>						
3年未満	65	7.7	32.3	24.6	33.8	1.5
3年以上5年未満	37	5.4	32.4	37.8	24.3	-
5年以上10年未満	64	7.8	21.9	40.6	25.0	4.7
10年以上20年未満	170	6.5	29.4	38.2	24.1	1.8
20年以上30年未満	219	6.8	37.4	32.9	22.4	0.5
30年以上	1,138	11.0	30.1	39.0	17.0	2.9
<未・既婚>						
結婚している	1,204	10.0	32.5	38.1	16.8	2.6
結婚していない	268	7.1	22.4	36.2	34.0	0.4
離婚または死別	197	11.2	33.0	38.1	14.7	3.0
<ライフステージ>						
独身期	132	5.3	20.5	31.1	43.2	-
家族形成期	136	7.4	29.4	31.6	31.6	-
家族成長前期	166	4.2	27.7	41.0	25.3	1.8
家族成長後期	117	6.8	36.8	41.0	14.5	0.9
家族成熟期	228	7.5	37.7	39.9	14.0	0.9
高齢期	754	13.7	30.6	38.3	13.1	4.2

問7：20 富士市は、芸術文化に親しむ機会が充実していると思いますか。

	全 体 (人)	そ う 思 う	や や そ う 思 う	あ ま り そ う 思 わ な い	そ う 思 わ な い	無 回 答
全 体	1,707	1.9	25.2	54.0	15.7	3.2
<性別>						
男性	757	2.1	19.8	55.0	19.9	3.2
女性	939	1.7	29.7	53.5	12.1	3.0
その他	2	-	-	-	100.0	-
<年齢>						
20代以下	131	2.3	21.4	55.7	20.6	-
30代	186	3.2	19.4	50.0	25.8	1.6
40代	301	1.0	24.6	55.8	17.6	1.0
50代	325	1.5	27.7	56.3	13.2	1.2
60代	340	1.2	24.1	56.5	13.8	4.4
70代以上	414	2.7	28.7	50.5	11.8	6.3
<職業>						
農林漁業	24	4.2	25.0	58.3	12.5	-
自営業	107	-	27.1	45.8	22.4	4.7
経営・管理職	49	2.0	24.5	59.2	12.2	2.0
事務職	180	1.7	24.4	52.8	20.6	0.6
専門・技術職	261	3.1	28.4	49.0	18.0	1.5
作業・技能職	228	0.4	17.5	59.2	20.6	2.2
販売・サービス業	157	0.6	26.8	58.6	12.1	1.9
保安職	19	5.3	26.3	57.9	5.3	5.3
学生	24	-	33.3	50.0	16.7	-
その他	78	2.6	21.8	64.1	11.5	-
家事専業	282	1.1	32.6	51.1	10.3	5.0
無職	266	4.1	19.5	56.0	13.9	6.4
<家族構成>						
ひとり暮らし	175	1.7	22.3	54.3	17.1	4.6
夫妻だけ	374	1.9	26.2	53.7	14.4	3.7
親と子ども	865	1.6	25.2	54.3	16.2	2.7
親と子どもと祖父母	228	2.2	26.8	55.3	13.6	2.2
その他	46	4.3	23.9	45.7	26.1	-
<住居形態>						
持ち家	1,417	1.8	25.7	54.5	14.9	3.2
民営の借家	242	2.5	21.9	52.9	21.5	1.2
公営・雇用促進住宅	13	-	23.1	46.2	7.7	23.1
社宅・寮・官舎	17	-	41.2	52.9	5.9	-
その他	5	20.0	20.0	20.0	40.0	-
<居住地区>						
吉原	64	1.6	23.4	53.1	20.3	1.6
伝法	99	1.0	24.2	59.6	12.1	3.0
今泉	69	-	26.1	55.1	17.4	1.4
神戸	33	-	33.3	45.5	21.2	-
広見	70	2.9	27.1	54.3	10.0	5.7
青葉台	53	-	30.2	43.4	22.6	3.8
大淵	91	-	24.2	52.7	19.8	3.3
富士見台	35	2.9	14.3	65.7	11.4	5.7
原田	25	8.0	16.0	64.0	4.0	8.0
吉永	32	-	34.4	53.1	9.4	3.1
吉永北	10	10.0	20.0	40.0	30.0	-
須津	54	3.7	18.5	48.1	25.9	3.7
浮島	5	-	20.0	20.0	60.0	-
元吉原	40	-	25.0	52.5	20.0	2.5
富士駅北	65	-	27.7	53.8	13.8	4.6
富士北	95	1.1	32.6	47.4	16.8	2.1
富士駅南	94	3.2	19.1	54.3	22.3	1.1
田子浦	122	3.3	28.7	53.3	13.9	0.8
富士南	151	2.6	27.8	51.0	14.6	4.0
岩松	84	1.2	21.4	60.7	15.5	1.2
岩松北	53	3.8	18.9	62.3	11.3	3.8
鷹岡	117	0.9	22.2	53.8	21.4	1.7
丘	73	1.4	24.7	56.2	12.3	5.5
天間	57	7.0	19.3	66.7	3.5	3.5
富士川	44	2.3	31.8	50.0	11.4	4.5
松野	44	-	38.6	50.0	6.8	4.5
分からない	10	-	10.0	60.0	20.0	10.0
<居住年数>						
3年未満	65	-	21.5	52.3	24.6	1.5
3年以上5年未満	37	-	35.1	45.9	16.2	2.7
5年以上10年未満	64	1.6	25.0	53.1	14.1	6.3
10年以上20年未満	170	1.2	27.1	53.5	15.9	2.4
20年以上30年未満	219	3.7	27.4	51.6	16.9	0.5
30年以上	1,138	1.8	24.5	54.9	15.1	3.6
<未・既婚>						
結婚している	1,204	1.7	26.1	54.7	14.2	3.3
結婚していない	268	3.4	19.4	53.4	23.5	0.4
離婚または死別	197	1.0	28.4	52.8	13.7	4.1
<ライフステージ>						
独身期	132	1.5	18.9	52.3	27.3	-
家族形成期	136	4.4	21.3	50.7	22.8	0.7
家族成長前期	166	0.6	23.5	54.8	19.3	1.8
家族成長後期	117	3.4	28.2	53.0	14.5	0.9
家族成熟期	228	0.4	28.5	59.6	10.5	0.9
高齢期	754	2.0	26.7	53.2	12.7	5.4

問7：21 富士市は、いつでも誰でもスポーツに親しむ環境が整っていると思いますか。

	全 体 (人)	そ う 思 う	や や そ う 思 う	あ ま り そ う 思 わ な い	そ う 思 わ な い	無 回 答
全 体	1,707	4.6	35.0	46.9	10.4	3.1
<性別>						
男性	757	5.0	33.3	46.2	12.7	2.8
女性	939	4.2	36.5	47.7	8.4	3.2
その他	2	-	-	50.0	50.0	-
<年齢>						
20代以下	131	8.4	29.8	49.6	12.2	-
30代	186	5.9	31.7	45.7	15.6	1.1
40代	301	5.0	35.2	49.8	9.0	1.0
50代	325	1.8	39.4	46.8	10.2	1.8
60代	340	2.4	34.7	47.6	10.9	4.4
70代以上	414	6.3	35.0	44.7	8.2	5.8
<職業>						
農林漁業	24	4.2	33.3	54.2	4.2	4.2
自営業	107	2.8	34.6	47.7	11.2	3.7
経営・管理職	49	6.1	40.8	42.9	8.2	2.0
事務職	180	3.3	32.2	52.2	11.1	1.1
専門・技術職	261	6.1	35.2	45.6	11.1	1.9
作業・技能職	228	1.8	32.5	51.3	12.3	2.2
販売・サービス業	157	2.5	36.9	50.3	8.9	1.3
保安職	19	5.3	31.6	57.9	-	5.3
学生	24	12.5	25.0	41.7	20.8	-
その他	78	3.8	34.6	51.3	10.3	-
家事専業	282	5.0	39.4	42.9	8.5	4.3
無職	266	7.1	32.7	44.4	10.2	5.6
<家族構成>						
ひとり暮らし	175	5.1	30.9	48.6	10.9	4.6
夫妻だけ	374	4.3	39.6	42.5	9.9	3.7
親と子ども	865	3.6	34.9	48.6	10.3	2.7
親と子どもと祖父母	228	7.0	32.9	49.1	9.6	1.3
その他	46	8.7	30.4	39.1	19.6	2.2
<住居形態>						
持ち家	1,417	4.2	34.9	48.1	9.7	3.0
民営の借家	242	5.8	33.9	44.2	14.5	1.7
公営・雇用促進住宅	13	-	46.2	30.8	-	23.1
社宅・寮・官舎	17	5.9	58.8	35.3	-	-
その他	5	20.0	20.0	-	60.0	-
<居住地区>						
吉原	64	4.7	35.9	43.8	14.1	1.6
伝法	99	3.0	37.4	49.5	7.1	3.0
今泉	69	1.4	42.0	42.0	13.0	1.4
神戸	33	9.1	33.3	45.5	12.1	-
広見	70	4.3	38.6	45.7	7.1	4.3
青葉台	53	3.8	39.6	41.5	11.3	3.8
大淵	91	3.3	37.4	46.2	7.7	5.5
富士見台	35	8.6	34.3	45.7	5.7	5.7
原田	25	4.0	28.0	52.0	4.0	12.0
吉永	32	-	46.9	40.6	9.4	3.1
吉永北	10	20.0	10.0	40.0	30.0	-
須津	54	3.7	22.2	59.3	11.1	3.7
浮島	5	-	40.0	-	60.0	-
元吉原	40	2.5	35.0	47.5	15.0	-
富士駅北	65	1.5	47.7	38.5	9.2	3.1
富士北	95	3.2	36.8	44.2	12.6	3.2
富士駅南	94	5.3	33.0	47.9	13.8	-
田子浦	122	4.1	36.9	45.9	10.7	2.5
富士南	151	6.6	33.8	47.7	9.3	2.6
岩松	84	2.4	26.2	57.1	13.1	1.2
岩松北	53	3.8	28.3	52.8	11.3	3.8
鷹岡	117	5.1	30.8	49.6	12.8	1.7
丘	73	2.7	32.9	53.4	5.5	5.5
天間	57	7.0	38.6	47.4	5.3	1.8
富士川	44	11.4	31.8	43.2	11.4	2.3
松野	44	6.8	47.7	38.6	2.3	4.5
分からない	10	-	10.0	60.0	20.0	10.0
<居住年数>						
3年未満	65	7.7	32.3	44.6	13.8	1.5
3年以上5年未満	37	8.1	48.6	32.4	8.1	2.7
5年以上10年未満	64	3.1	35.9	45.3	10.9	4.7
10年以上20年未満	170	7.1	34.7	42.4	12.9	2.9
20年以上30年未満	219	5.5	35.6	47.9	10.0	0.9
30年以上	1,138	3.8	34.7	48.2	9.9	3.4
<未・既婚>						
結婚している	1,204	4.2	37.1	46.1	9.6	3.0
結婚していない	268	6.7	26.9	52.2	13.4	0.7
離婚または死別	197	3.0	34.5	47.7	10.2	4.6
<ライフステージ>						
独身期	132	7.6	25.8	50.8	15.9	-
家族形成期	136	7.4	38.2	39.7	14.0	0.7
家族成長前期	166	4.8	36.1	47.0	10.8	1.2
家族成長後期	117	1.7	41.9	47.9	7.7	0.9
家族成熟期	228	0.9	38.6	50.4	8.3	1.8
高齢期	754	4.5	34.9	46.0	9.4	5.2

問7：22 富士市は、まちなかが整備され、便利で快適な都市づくりができていますか。

	全 体 (人)	そ う 思 う	や や そ う 思 う	あ ま り そ う 思 わ な い	そ う 思 わ な い	無 回 答
全 体	1,707	3.5	29.2	46.4	18.0	2.9
<性別>						
男性	757	4.1	25.8	45.4	21.8	2.9
女性	939	2.9	32.1	47.5	14.8	2.8
その他	2	-	-	50.0	50.0	-
<年齢>						
20代以下	131	3.8	38.2	35.9	22.1	-
30代	186	4.8	36.6	39.8	17.7	1.1
40代	301	2.7	30.2	45.2	20.6	1.3
50代	325	2.8	26.5	48.9	20.0	1.8
60代	340	2.4	25.6	55.0	13.5	3.5
70代以上	414	4.6	27.5	45.4	16.9	5.6
<職業>						
農林漁業	24	8.3	12.5	66.7	12.5	-
自営業	107	4.7	30.8	43.9	15.0	5.6
経営・管理職	49	-	28.6	46.9	22.4	2.0
事務職	180	3.3	30.0	38.3	26.7	1.7
専門・技術職	261	4.6	32.6	43.3	18.0	1.5
作業・技能職	228	0.9	25.0	52.6	19.3	2.2
販売・サービス業	157	0.6	31.8	50.3	15.9	1.3
保安職	19	15.8	26.3	47.4	5.3	5.3
学生	24	4.2	45.8	33.3	16.7	-
その他	78	6.4	26.9	51.3	15.4	-
家事専業	282	1.4	31.9	48.9	13.1	4.6
無職	266	6.4	25.9	44.4	19.2	4.1
<家族構成>						
ひとり暮らし	175	6.9	25.1	45.7	18.9	3.4
夫妻だけ	374	2.1	25.9	48.9	19.5	3.5
親と子ども	865	3.1	30.6	45.8	17.9	2.5
親と子どもと祖父母	228	2.6	32.9	46.9	15.4	2.2
その他	46	8.7	28.3	45.7	17.4	-
<住居形態>						
持ち家	1,417	3.0	28.4	48.4	17.1	3.0
民営の借家	242	5.8	33.1	37.6	22.7	0.8
公営・雇用促進住宅	13	-	30.8	53.8	-	15.4
社宅・寮・官舎	17	5.9	41.2	29.4	23.5	-
その他	5	20.0	-	40.0	40.0	-
<居住地区>						
吉原	64	6.3	29.7	45.3	18.8	-
伝法	99	7.1	23.2	49.5	15.2	5.1
今泉	69	1.4	44.9	39.1	13.0	1.4
神戸	33	3.0	21.2	54.5	21.2	-
広見	70	1.4	22.9	52.9	18.6	4.3
青葉台	53	1.9	18.9	50.9	24.5	3.8
大淵	91	6.6	25.3	46.2	18.7	3.3
富士見台	35	2.9	31.4	42.9	17.1	5.7
原田	25	4.0	24.0	56.0	8.0	8.0
吉永	32	3.1	31.3	53.1	9.4	3.1
吉永北	10	-	30.0	40.0	30.0	-
須津	54	1.9	31.5	44.4	18.5	3.7
浮島	5	-	-	40.0	60.0	-
元吉原	40	-	30.0	47.5	20.0	2.5
富士駅北	65	1.5	30.8	41.5	21.5	4.6
富士北	95	5.3	34.7	43.2	14.7	2.1
富士駅南	94	2.1	29.8	43.6	24.5	-
田子浦	122	2.5	36.1	41.0	18.9	1.6
富士南	151	5.3	26.5	46.4	18.5	3.3
岩松	84	1.2	28.6	42.9	25.0	2.4
岩松北	53	1.9	32.1	56.6	7.5	1.9
鷹岡	117	5.1	28.2	45.3	19.7	1.7
丘	73	4.1	31.5	43.8	15.1	5.5
天間	57	1.8	29.8	56.1	10.5	1.8
富士川	44	-	18.2	68.2	11.4	2.3
松野	44	2.3	38.6	40.9	11.4	6.8
分からない	10	-	10.0	40.0	50.0	-
<居住年数>						
3年未満	65	4.6	36.9	41.5	15.4	1.5
3年以上5年未満	37	2.7	35.1	40.5	21.6	-
5年以上10年未満	64	6.3	28.1	40.6	18.8	6.3
10年以上20年未満	170	2.9	35.9	37.1	21.8	2.4
20年以上30年未満	219	4.1	31.1	43.8	20.5	0.5
30年以上	1,138	3.2	27.2	49.4	16.9	3.3
<未・既婚>						
結婚している	1,204	2.4	29.6	47.1	17.9	3.1
結婚していない	268	6.0	27.6	47.0	19.4	-
離婚または死別	197	6.1	29.4	43.7	16.8	4.1
<ライフステージ>						
独身期	132	3.8	32.6	39.4	24.2	-
家族形成期	136	3.7	39.7	34.6	22.1	-
家族成長前期	166	4.2	31.9	43.4	18.7	1.8
家族成長後期	117	2.6	31.6	41.9	23.1	0.9
家族成熟期	228	1.8	30.3	50.0	16.2	1.8
高齢期	754	3.6	26.7	49.7	15.4	4.6

問7：23 富士市は、自動車に依存することなく、快適な移動環境が整備されていると思いますか。

	全 体 (人)	そ う 思 う	や や そ う 思 う	あ ま り そ う 思 わ な い	そ う 思 わ な い	無 回 答
全 体	1,707	1.5	9.4	39.5	47.0	2.6
<性別>						
男性	757	1.6	8.9	37.5	49.4	2.6
女性	939	1.5	9.6	41.5	44.9	2.4
その他	2	-	-	-	100.0	-
<年齢>						
20代以下	131	2.3	16.0	26.0	55.7	-
30代	186	0.5	7.5	29.6	61.8	0.5
40代	301	1.0	5.6	35.9	56.5	1.0
50代	325	0.9	9.2	34.2	54.2	1.5
60代	340	0.9	7.6	50.9	37.1	3.5
70代以上	414	3.1	11.8	46.6	33.3	5.1
<職業>						
農林漁業	24	8.3	4.2	62.5	25.0	-
自営業	107	2.8	13.1	42.1	38.3	3.7
経営・管理職	49	-	6.1	40.8	51.0	2.0
事務職	180	1.1	5.0	29.4	63.3	1.1
専門・技術職	261	1.1	5.7	33.7	57.9	1.5
作業・技能職	228	1.3	9.6	36.4	50.4	2.2
販売・サービス業	157	0.6	6.4	47.8	44.6	0.6
保安職	19	5.3	10.5	47.4	31.6	5.3
学生	24	-	16.7	33.3	50.0	-
その他	78	2.6	10.3	44.9	42.3	-
家事専業	282	0.7	12.1	41.8	41.8	3.5
無職	266	2.6	11.3	44.0	37.6	4.5
<家族構成>						
ひとり暮らし	175	1.7	12.6	41.7	41.1	2.9
夫妻だけ	374	0.5	8.3	43.6	44.7	2.9
親と子ども	865	1.7	9.0	37.3	49.5	2.4
親と子どもと祖父母	228	2.2	8.8	43.0	44.3	1.8
その他	46	2.2	10.9	30.4	56.5	-
<住居形態>						
持ち家	1,417	1.4	8.4	41.1	46.4	2.7
民営の借家	242	2.5	12.4	32.2	51.7	1.2
公営・雇用促進住宅	13	-	7.7	46.2	38.5	7.7
社宅・寮・官舎	17	-	23.5	23.5	52.9	-
その他	5	-	40.0	20.0	40.0	-
<居住地区>						
吉原	64	1.6	7.8	51.6	39.1	-
伝法	99	4.0	3.0	40.4	47.5	5.1
今泉	69	1.4	13.0	49.3	36.2	-
神戸	33	-	6.1	30.3	63.6	-
広見	70	-	4.3	41.4	51.4	2.9
青葉台	53	-	3.8	37.7	54.7	3.8
大淵	91	1.1	8.8	37.4	49.5	3.3
富士見台	35	-	5.7	34.3	54.3	5.7
原田	25	-	16.0	32.0	40.0	12.0
吉永	32	-	3.1	56.3	34.4	6.3
吉永北	10	-	-	30.0	70.0	-
須津	54	3.7	9.3	42.6	40.7	3.7
浮島	5	-	-	20.0	80.0	-
元吉原	40	-	5.0	42.5	52.5	-
富士駅北	65	-	15.4	30.8	50.8	3.1
富士北	95	5.3	11.6	33.7	47.4	2.1
富士駅南	94	2.1	11.7	38.3	46.8	1.1
田子浦	122	1.6	9.8	37.7	48.4	2.5
富士南	151	1.3	17.9	35.8	41.7	3.3
岩松	84	1.2	10.7	42.9	42.9	2.4
岩松北	53	-	3.8	50.9	45.3	-
鷹岡	117	0.9	11.1	37.6	49.6	0.9
丘	73	1.4	8.2	27.4	60.3	2.7
天間	57	3.5	7.0	42.1	45.6	1.8
富士川	44	-	9.1	50.0	38.6	2.3
松野	44	2.3	-	50.0	43.2	4.5
分からない	10	-	-	50.0	50.0	-
<居住年数>						
3年未満	65	1.5	13.8	36.9	46.2	1.5
3年以上5年未満	37	-	16.2	37.8	45.9	-
5年以上10年未満	64	-	6.3	43.8	45.3	4.7
10年以上20年未満	170	0.6	8.2	37.1	51.8	2.4
20年以上30年未満	219	2.3	9.6	32.0	55.3	0.9
30年以上	1,138	1.7	8.9	41.5	45.1	2.9
<未・既婚>						
結婚している	1,204	1.2	7.9	41.4	46.8	2.7
結婚していない	268	2.2	11.2	31.0	55.2	0.4
離婚または死別	197	2.5	14.2	40.6	39.6	3.0
<ライフステージ>						
独身期	132	0.8	10.6	24.2	64.4	-
家族形成期	136	2.9	10.3	30.1	56.6	-
家族成長前期	166	0.6	6.6	34.9	56.6	1.2
家族成長後期	117	-	5.1	32.5	61.5	0.9
家族成熟期	228	0.9	9.6	37.3	50.9	1.3
高齢期	754	2.1	9.9	48.5	35.0	4.4

問7：24 富士市は、富士山の景観を生かした美しい都市づくりができていますか。

	全 体 (人)	そ う 思 う	や や そ う 思 う	あ ま り そ う 思 わ な い	そ う 思 わ な い	無 回 答
全 体	1,707	4.1	32.6	43.1	16.9	3.2
<性別>						
男性	757	3.2	28.9	42.1	22.2	3.6
女性	939	4.8	35.7	44.2	12.6	2.8
その他	2	-	-	-	100.0	-
<年齢>						
20代以下	131	3.8	40.5	38.9	16.8	-
30代	186	3.2	35.5	40.3	19.9	1.1
40代	301	2.3	39.9	37.9	18.3	1.7
50代	325	1.8	32.3	45.2	18.8	1.8
60代	340	3.5	27.9	47.4	17.1	4.1
70代以上	414	8.0	27.8	44.9	13.3	6.0
<職業>						
農林漁業	24	4.2	20.8	66.7	8.3	-
自営業	107	4.7	26.2	43.9	19.6	5.6
経営・管理職	49	-	18.4	53.1	26.5	2.0
事務職	180	3.3	31.7	39.4	23.9	1.7
専門・技術職	261	2.7	37.5	41.0	16.9	1.9
作業・技能職	228	2.2	35.1	42.1	18.0	2.6
販売・サービス業	157	3.2	34.4	46.5	14.6	1.3
保安職	19	15.8	36.8	21.1	21.1	5.3
学生	24	4.2	33.3	50.0	12.5	-
その他	78	3.8	29.5	48.7	16.7	1.3
家事専業	282	5.7	34.4	43.6	12.1	4.3
無職	266	5.6	30.5	42.5	16.2	5.3
<家族構成>						
ひとり暮らし	175	2.9	34.3	43.4	14.3	5.1
夫妻だけ	374	3.5	28.3	46.3	17.4	4.5
親と子ども	865	4.2	34.5	41.0	18.0	2.3
親と子どもと祖父母	228	5.3	32.5	46.1	14.0	2.2
その他	46	4.3	28.3	50.0	17.4	-
<住居形態>						
持ち家	1,417	4.1	31.6	44.2	16.8	3.2
民営の借家	242	4.1	36.8	39.7	18.2	1.2
公営・雇用促進住宅	13	-	23.1	38.5	15.4	23.1
社宅・寮・官舎	17	5.9	58.8	17.6	17.6	-
その他	5	-	20.0	60.0	20.0	-
<居住地区>						
吉原	64	3.1	26.6	43.8	25.0	1.6
伝法	99	6.1	27.3	46.5	17.2	3.0
今泉	69	1.4	36.2	43.5	15.9	2.9
神戸	33	6.1	18.2	54.5	21.2	-
広見	70	4.3	28.6	42.9	18.6	5.7
青葉台	53	1.9	32.1	39.6	22.6	3.8
大淵	91	3.3	38.5	37.4	16.5	4.4
富士見台	35	5.7	25.7	54.3	8.6	5.7
原田	25	-	40.0	36.0	12.0	12.0
吉永	32	3.1	34.4	40.6	12.5	9.4
吉永北	10	-	-	70.0	30.0	-
須津	54	5.6	37.0	37.0	16.7	3.7
浮島	5	-	20.0	40.0	40.0	-
元吉原	40	2.5	30.0	40.0	25.0	2.5
富士駅北	65	3.1	30.8	38.5	23.1	4.6
富士北	95	7.4	29.5	42.1	18.9	2.1
富士駅南	94	3.2	34.0	40.4	22.3	-
田子浦	122	8.2	41.8	37.7	11.5	0.8
富士南	151	4.0	34.4	43.0	15.2	3.3
岩松	84	1.2	38.1	39.3	19.0	2.4
岩松北	53	1.9	35.8	50.9	7.5	3.8
鷹岡	117	2.6	30.8	44.4	18.8	3.4
丘	73	4.1	32.9	41.1	16.4	5.5
天間	57	5.3	38.6	50.9	5.3	-
富士川	44	4.5	25.0	54.5	13.6	2.3
松野	44	2.3	27.3	59.1	6.8	4.5
分からない	10	10.0	20.0	20.0	50.0	-
<居住年数>						
3年未満	65	6.2	47.7	32.3	12.3	1.5
3年以上5年未満	37	-	51.4	29.7	18.9	-
5年以上10年未満	64	4.7	48.4	29.7	9.4	7.8
10年以上20年未満	170	4.1	38.2	38.2	17.1	2.4
20年以上30年未満	219	3.2	31.1	46.6	18.3	0.9
30年以上	1,138	4.2	29.7	45.2	17.3	3.6
<未・既婚>						
結婚している	1,204	4.1	32.1	43.9	16.5	3.4
結婚していない	268	3.4	34.0	41.4	20.9	0.4
離婚または死別	197	4.1	33.5	42.6	15.7	4.1
<ライフステージ>						
独身期	132	1.5	34.1	41.7	22.7	-
家族形成期	136	4.4	41.9	38.2	15.4	-
家族成長前期	166	3.0	36.7	38.6	19.3	2.4
家族成長後期	117	1.7	30.8	45.3	20.5	1.7
家族成熟期	228	0.9	37.7	45.6	14.5	1.3
高齢期	754	6.0	27.9	46.0	15.0	5.2

問7：25 富士市では、市民が参加してまちづくりが進められていると思いますか。

	全 体 (人)	そ う 思 う	や や そ う 思 う	あ ま り そ う 思 わ な い	そ う 思 わ な い	無 回 答
全 体	1,707	2.7	30.8	51.7	11.2	3.6
<性別>						
男性	757	2.6	26.2	52.7	15.2	3.3
女性	939	2.8	34.5	51.2	7.9	3.6
その他	2	-	-	50.0	50.0	-
<年齢>						
20代以下	131	1.5	31.3	51.1	15.3	0.8
30代	186	1.6	28.5	51.1	16.7	2.2
40代	301	1.0	30.6	54.5	11.6	2.3
50代	325	1.5	31.4	54.8	10.2	2.2
60代	340	2.4	31.2	52.1	9.7	4.7
70代以上	414	6.0	30.9	48.3	9.2	5.6
<職業>						
農林漁業	24	4.2	29.2	62.5	-	4.2
自営業	107	2.8	29.0	50.5	10.3	7.5
経営・管理職	49	2.0	22.4	63.3	10.2	2.0
事務職	180	1.7	36.1	43.3	16.1	2.8
専門・技術職	261	1.1	29.5	54.4	13.4	1.5
作業・技能職	228	0.9	27.6	54.8	14.0	2.6
販売・サービス業	157	0.6	35.7	52.2	9.6	1.9
保安職	19	10.5	36.8	31.6	15.8	5.3
学生	24	4.2	37.5	50.0	8.3	-
その他	78	3.8	21.8	64.1	10.3	-
家事専業	282	3.2	31.9	53.2	6.7	5.0
無職	266	5.6	31.6	47.4	10.9	4.5
<家族構成>						
ひとり暮らし	175	2.9	36.0	46.9	9.7	4.6
夫妻だけ	374	2.1	30.2	54.8	9.1	3.7
親と子ども	865	2.7	29.6	52.1	12.3	3.4
親と子どもと祖父母	228	2.6	34.2	49.6	11.0	2.6
その他	46	6.5	23.9	54.3	15.2	-
<住居形態>						
持ち家	1,417	2.8	30.8	51.6	11.1	3.7
民営の借家	242	2.5	27.7	55.8	12.4	1.7
公営・雇用促進住宅	13	-	46.2	30.8	15.4	7.7
社宅・寮・官舎	17	-	58.8	41.2	-	-
その他	5	-	40.0	40.0	20.0	-
<居住地区>						
吉原	64	3.1	28.1	50.0	17.2	1.6
伝法	99	3.0	27.3	52.5	11.1	6.1
今泉	69	-	31.9	50.7	14.5	2.9
神戸	33	-	42.4	39.4	18.2	-
広見	70	2.9	30.0	50.0	12.9	4.3
青葉台	53	-	24.5	60.4	11.3	3.8
大淵	91	2.2	25.3	59.3	7.7	5.5
富士見台	35	-	42.9	42.9	8.6	5.7
原田	25	-	20.0	60.0	8.0	12.0
吉永	32	3.1	34.4	50.0	9.4	3.1
吉永北	10	-	20.0	70.0	10.0	-
須津	54	1.9	35.2	44.4	14.8	3.7
浮島	5	-	20.0	20.0	60.0	-
元吉原	40	-	37.5	47.5	12.5	2.5
富士駅北	65	-	30.8	49.2	15.4	4.6
富士北	95	4.2	30.5	48.4	12.6	4.2
富士駅南	94	2.1	29.8	53.2	13.8	1.1
田子浦	122	2.5	39.3	49.2	7.4	1.6
富士南	151	4.0	32.5	51.0	9.9	2.6
岩松	84	2.4	26.2	56.0	13.1	2.4
岩松北	53	3.8	22.6	60.4	9.4	3.8
鷹岡	117	4.3	29.1	52.1	12.0	2.6
丘	73	2.7	37.0	47.9	6.8	5.5
天間	57	5.3	28.1	61.4	1.8	3.5
富士川	44	4.5	25.0	61.4	6.8	2.3
松野	44	6.8	34.1	47.7	6.8	4.5
分からない	10	-	20.0	40.0	40.0	-
<居住年数>						
3年未満	65	3.1	35.4	50.8	9.2	1.5
3年以上5年未満	37	-	35.1	54.1	10.8	-
5年以上10年未満	64	1.6	35.9	46.9	6.3	9.4
10年以上20年未満	170	3.5	30.0	51.8	12.4	2.4
20年以上30年未満	219	1.8	32.4	49.8	14.2	1.8
30年以上	1,138	2.9	30.0	52.4	10.9	3.9
<未・既婚>						
結婚している	1,204	2.6	31.0	52.6	10.5	3.4
結婚していない	268	2.2	27.6	53.4	15.3	1.5
離婚または死別	197	4.1	35.5	44.2	10.2	6.1
<ライフステージ>						
独身期	132	-	28.8	50.8	18.9	1.5
家族形成期	136	1.5	29.4	53.7	14.7	0.7
家族成長前期	166	1.8	31.3	51.2	12.7	3.0
家族成長後期	117	2.6	32.5	51.3	12.0	1.7
家族成熟期	228	0.4	31.6	56.1	10.1	1.8
高齢期	754	4.4	31.0	50.0	9.4	5.2

問7：26 市役所が時代の変化に対応した施策を展開していると思いますか。

	全 体 (人)	そ う 思 う	や や そ う 思 う	あ ま り そ う 思 わ な い	そ う 思 わ な い	無 回 答
全 体	1,707	3.0	30.9	45.6	16.8	3.6
<性別>						
男性	757	2.9	28.7	42.8	22.5	3.2
女性	939	3.2	32.8	48.1	12.0	3.8
その他	2	-	-	-	100.0	-
<年齢>						
20代以下	131	1.5	34.4	46.6	16.8	0.8
30代	186	0.5	33.3	39.8	24.7	1.6
40代	301	1.3	28.9	51.8	16.3	1.7
50代	325	3.1	30.8	46.5	16.9	2.8
60代	340	3.5	25.9	48.5	17.1	5.0
70代以上	414	5.6	34.5	40.8	13.3	5.8
<職業>						
農林漁業	24	4.2	29.2	45.8	20.8	-
自営業	107	4.7	20.6	53.3	15.9	5.6
経営・管理職	49	6.1	20.4	46.9	24.5	2.0
事務職	180	2.2	25.6	45.6	25.0	1.7
専門・技術職	261	2.7	31.4	46.7	17.2	1.9
作業・技能職	228	1.3	28.1	48.2	20.2	2.2
販売・サービス業	157	-	36.3	46.5	12.7	4.5
保安職	19	5.3	42.1	26.3	21.1	5.3
学生	24	-	50.0	50.0	-	-
その他	78	2.6	23.1	53.8	20.5	-
家事専業	282	3.9	34.8	45.4	10.6	5.3
無職	266	5.3	35.0	39.1	15.8	4.9
<家族構成>						
ひとり暮らし	175	2.3	35.4	41.7	14.3	6.3
夫妻だけ	374	3.5	29.4	48.7	14.2	4.3
親と子ども	865	2.5	31.2	45.1	18.3	2.9
親と子どもと祖父母	228	3.5	30.3	45.6	18.0	2.6
その他	46	8.7	26.1	50.0	15.2	-
<住居形態>						
持ち家	1,417	3.0	31.2	45.7	16.6	3.5
民営の借家	242	3.7	26.4	47.5	19.0	3.3
公営・雇用促進住宅	13	-	61.5	23.1	-	15.4
社宅・寮・官舎	17	-	52.9	41.2	5.9	-
その他	5	-	-	40.0	60.0	-
<居住地区>						
吉原	64	1.6	31.3	46.9	18.8	1.6
伝法	99	2.0	30.3	47.5	14.1	6.1
今泉	69	-	33.3	46.4	18.8	1.4
神戸	33	3.0	33.3	33.3	30.3	-
広見	70	4.3	31.4	40.0	18.6	5.7
青葉台	53	1.9	30.2	37.7	26.4	3.8
大淵	91	1.1	26.4	46.2	22.0	4.4
富士見台	35	2.9	25.7	54.3	11.4	5.7
原田	25	-	32.0	44.0	12.0	12.0
吉永	32	6.3	31.3	53.1	6.3	3.1
吉永北	10	-	20.0	60.0	20.0	-
須津	54	1.9	24.1	46.3	24.1	3.7
浮島	5	-	40.0	-	60.0	-
元吉原	40	5.0	30.0	45.0	17.5	2.5
富士駅北	65	6.2	36.9	35.4	16.9	4.6
富士北	95	5.3	25.3	52.6	14.7	2.1
富士駅南	94	6.4	41.5	31.9	18.1	2.1
田子浦	122	-	41.8	46.7	9.8	1.6
富士南	151	4.0	29.8	47.7	14.6	4.0
岩松	84	3.6	27.4	44.0	21.4	3.6
岩松北	53	3.8	24.5	52.8	15.1	3.8
鷹岡	117	2.6	25.6	51.3	18.8	1.7
丘	73	2.7	31.5	47.9	12.3	5.5
天間	57	3.5	33.3	47.4	10.5	5.3
富士川	44	2.3	27.3	47.7	18.2	4.5
松野	44	6.8	31.8	50.0	6.8	4.5
分からない	10	-	10.0	50.0	40.0	-
<居住年数>						
3年未満	65	4.6	30.8	50.8	10.8	3.1
3年以上5年未満	37	2.7	24.3	56.8	16.2	-
5年以上10年未満	64	-	40.6	42.2	9.4	7.8
10年以上20年未満	170	3.5	35.3	42.4	15.9	2.9
20年以上30年未満	219	2.7	32.9	44.3	18.7	1.4
30年以上	1,138	3.2	29.6	45.9	17.4	4.0
<未・既婚>						
結婚している	1,204	2.8	30.7	45.8	17.1	3.5
結婚していない	268	2.2	29.9	49.6	17.2	1.1
離婚または死別	197	5.6	35.5	37.6	15.2	6.1
<ライフステージ>						
独身期	132	-	32.6	45.5	21.2	0.8
家族形成期	136	2.2	31.6	43.4	22.8	-
家族成長前期	166	0.6	27.1	50.0	19.3	3.0
家族成長後期	117	1.7	38.5	38.5	20.5	0.9
家族成熟期	228	1.8	29.8	50.9	14.9	2.6
高齢期	754	4.6	30.6	44.3	15.0	5.4

問7：27 富士市では、納めた税金が有効に使われていると思いますか。

	全 体 (人)	そ う 思 う	や や そ う 思 う	あ ま り そ う 思 わ な い	そ う 思 わ な い	無 回 答
全 体	1,707	2.9	33.9	42.3	17.6	3.3
<性別>						
男性	757	2.8	32.8	41.1	20.6	2.8
女性	939	3.1	34.7	43.6	15.0	3.6
その他	2	-	-	-	100.0	-
<年齢>						
20代以下	131	1.5	28.2	38.9	30.5	0.8
30代	186	1.1	29.6	41.9	26.3	1.1
40代	301	1.3	36.2	42.5	18.3	1.7
50代	325	1.8	32.6	46.5	16.0	3.1
60代	340	2.6	31.2	46.5	16.2	3.5
70代以上	414	6.5	38.9	37.2	11.6	5.8
<職業>						
農林漁業	24	4.2	29.2	41.7	25.0	-
自営業	107	3.7	29.9	43.9	16.8	5.6
経営・管理職	49	2.0	34.7	44.9	16.3	2.0
事務職	180	2.8	31.1	43.3	21.1	1.7
専門・技術職	261	1.1	36.8	41.0	19.2	1.9
作業・技能職	228	0.9	29.8	43.0	24.6	1.8
販売・サービス業	157	1.9	29.3	48.4	17.8	2.5
保安職	19	5.3	36.8	31.6	21.1	5.3
学生	24	-	37.5	45.8	16.7	-
その他	78	2.6	21.8	52.6	21.8	1.3
家事専業	282	3.5	35.8	44.3	10.6	5.7
無職	266	6.4	41.4	33.8	13.9	4.5
<家族構成>						
ひとり暮らし	175	4.6	35.4	36.0	17.7	6.3
夫妻だけ	374	1.9	33.4	48.9	12.0	3.7
親と子ども	865	3.0	34.1	40.3	19.8	2.8
親と子どもと祖父母	228	1.8	36.0	42.1	18.4	1.8
その他	46	10.9	17.4	52.2	19.6	-
<住居形態>						
持ち家	1,417	2.8	34.4	42.8	16.7	3.2
民営の借家	242	3.3	26.4	43.4	24.4	2.5
公営・雇用促進住宅	13	-	69.2	7.7	7.7	15.4
社宅・寮・官舎	17	5.9	64.7	23.5	5.9	-
その他	5	20.0	20.0	40.0	20.0	-
<居住地区>						
吉原	64	4.7	32.8	35.9	23.4	3.1
伝法	99	2.0	34.3	41.4	19.2	3.0
今泉	69	2.9	30.4	33.3	30.4	2.9
神戸	33	-	42.4	33.3	24.2	-
広見	70	4.3	28.6	38.6	22.9	5.7
青葉台	53	1.9	43.4	32.1	18.9	3.8
大淵	91	3.3	30.8	45.1	17.6	3.3
富士見台	35	2.9	40.0	34.3	17.1	5.7
原田	25	-	44.0	28.0	20.0	8.0
吉永	32	3.1	53.1	28.1	12.5	3.1
吉永北	10	-	20.0	60.0	20.0	-
須津	54	1.9	27.8	53.7	13.0	3.7
浮島	5	-	20.0	20.0	60.0	-
元吉原	40	-	35.0	47.5	15.0	2.5
富士駅北	65	3.1	40.0	30.8	21.5	4.6
富士北	95	4.2	29.5	51.6	11.6	3.2
富士駅南	94	6.4	34.0	40.4	18.1	1.1
田子浦	122	1.6	43.4	43.4	9.8	1.6
富士南	151	5.3	33.1	45.7	12.6	3.3
岩松	84	1.2	28.6	47.6	20.2	2.4
岩松北	53	1.9	28.3	52.8	13.2	3.8
鷹岡	117	1.7	26.5	44.4	23.9	3.4
丘	73	1.4	32.9	41.1	19.2	5.5
天間	57	5.3	33.3	47.4	12.3	1.8
富士川	44	2.3	34.1	43.2	15.9	4.5
松野	44	4.5	38.6	45.5	6.8	4.5
分からない	10	-	20.0	40.0	40.0	-
<居住年数>						
3年未満	65	3.1	29.2	46.2	18.5	3.1
3年以上5年未満	37	-	37.8	56.8	5.4	-
5年以上10年未満	64	1.6	37.5	39.1	15.6	6.3
10年以上20年未満	170	4.1	33.5	40.0	20.0	2.4
20年以上30年未満	219	2.3	32.9	39.3	24.7	0.9
30年以上	1,138	3.1	33.9	42.9	16.3	3.8
<未・既婚>						
結婚している	1,204	2.4	33.9	44.4	16.2	3.1
結婚していない	268	3.4	30.2	41.0	24.6	0.7
離婚または死別	197	5.6	38.6	31.5	17.8	6.6
<ライフステージ>						
独身期	132	0.8	30.3	39.4	28.8	0.8
家族形成期	136	2.2	29.4	41.2	27.2	-
家族成長前期	166	1.2	33.7	39.2	23.5	2.4
家族成長後期	117	1.7	30.8	50.4	15.4	1.7
家族成熟期	228	0.9	33.8	46.5	15.8	3.1
高齢期	754	4.8	35.4	41.4	13.7	4.8

問7：28 市役所の窓口は、対応がよいと思いますか。

	全 体 (人)	そ う 思 う	や や そ う 思 う	あ ま り そ う 思 わ な い	そ う 思 わ な い	無 回 答
全 体	1,707	16.3	55.7	19.0	6.3	2.7
<性別>						
男性	757	16.8	53.8	20.3	5.9	3.2
女性	939	16.2	57.3	17.9	6.5	2.1
その他	2	-	-	100.0	-	-
<年齢>						
20代以下	131	14.5	50.4	23.7	10.7	0.8
30代	186	17.2	49.5	23.1	8.6	1.6
40代	301	13.3	59.5	20.9	5.0	1.3
50代	325	12.6	55.1	20.6	10.2	1.5
60代	340	15.3	60.6	15.9	4.4	3.8
70代以上	414	22.9	53.9	15.9	3.1	4.1
<職業>						
農林漁業	24	8.3	62.5	25.0	4.2	-
自営業	107	25.2	48.6	15.9	5.6	4.7
経営・管理職	49	14.3	49.0	22.4	10.2	4.1
事務職	180	12.8	55.0	23.9	6.7	1.7
専門・技術職	261	18.8	58.2	15.7	5.7	1.5
作業・技能職	228	10.5	54.8	25.0	7.9	1.8
販売・サービス業	157	10.8	51.0	29.3	6.4	2.5
保安職	19	26.3	52.6	15.8	-	5.3
学生	24	4.2	75.0	8.3	12.5	-
その他	78	14.1	57.7	21.8	6.4	-
家事専業	282	19.1	58.5	12.4	6.7	3.2
無職	266	21.4	54.9	16.2	3.4	4.1
<家族構成>						
ひとり暮らし	175	19.4	48.6	22.9	4.0	5.1
夫妻だけ	374	17.6	59.6	13.4	6.4	2.9
親と子ども	865	16.0	55.0	20.3	6.5	2.2
親と子どもと祖父母	228	13.6	58.3	20.2	6.6	1.3
その他	46	15.2	54.3	23.9	6.5	-
<住居形態>						
持ち家	1,417	15.4	57.0	19.1	5.9	2.7
民営の借家	242	21.9	47.9	19.8	9.1	1.2
公営・雇用促進住宅	13	30.8	38.5	7.7	7.7	15.4
社宅・寮・官舎	17	17.6	64.7	17.6	-	-
その他	5	20.0	60.0	20.0	-	-
<居住地区>						
吉原	64	25.0	46.9	20.3	7.8	-
伝法	99	19.2	53.5	23.2	1.0	3.0
今泉	69	13.0	53.6	24.6	7.2	1.4
神戸	33	12.1	66.7	9.1	12.1	-
広見	70	17.1	54.3	18.6	7.1	2.9
青葉台	53	18.9	60.4	13.2	5.7	1.9
大淵	91	11.0	62.6	17.6	5.5	3.3
富士見台	35	25.7	40.0	20.0	8.6	5.7
原田	25	20.0	40.0	24.0	4.0	12.0
吉永	32	25.0	50.0	18.8	3.1	3.1
吉永北	10	10.0	70.0	20.0	-	-
須津	54	16.7	46.3	22.2	11.1	3.7
浮島	5	-	60.0	20.0	20.0	-
元吉原	40	15.0	60.0	12.5	12.5	-
富士駅北	65	21.5	53.8	12.3	6.2	6.2
富士北	95	13.7	60.0	22.1	2.1	2.1
富士駅南	94	21.3	51.1	22.3	4.3	1.1
田子浦	122	17.2	61.5	13.9	5.7	1.6
富士南	151	18.5	55.6	17.9	4.0	4.0
岩松	84	10.7	65.5	16.7	7.1	-
岩松北	53	15.1	50.9	20.8	9.4	3.8
鷹岡	117	12.0	57.3	17.9	11.1	1.7
丘	73	11.0	57.5	16.4	9.6	5.5
天間	57	22.8	54.4	17.5	5.3	-
富士川	44	6.8	47.7	34.1	9.1	2.3
松野	44	18.2	50.0	27.3	-	4.5
分からない	10	10.0	60.0	30.0	-	-
<居住年数>						
3年未満	65	20.0	61.5	13.8	1.5	3.1
3年以上5年未満	37	8.1	54.1	32.4	5.4	-
5年以上10年未満	64	25.0	45.3	18.8	4.7	6.3
10年以上20年未満	170	14.7	57.6	18.2	7.6	1.8
20年以上30年未満	219	16.0	53.4	21.5	8.7	0.5
30年以上	1,138	16.3	56.0	18.7	6.0	3.0
<未・既婚>						
結婚している	1,204	16.7	56.2	18.4	5.7	2.9
結婚していない	268	13.4	55.2	22.8	7.8	0.7
離婚または死別	197	17.8	54.8	17.8	7.1	2.5
<ライフステージ>						
独身期	132	8.3	56.1	22.0	12.9	0.8
家族形成期	136	20.6	52.9	20.6	5.9	-
家族成長前期	166	16.3	51.2	21.1	8.4	3.0
家族成長後期	117	11.1	55.6	20.5	12.0	0.9
家族成熟期	228	11.4	57.0	22.8	7.0	1.8
高齢期	754	19.5	56.9	15.9	3.7	4.0

問7：29 富士市では、市民に開かれ信頼できる市政運営がなされていると思いますか。

	全 体 (人)	そ う 思 う	や や そ う 思 う	あ ま り そ う 思 わ な い	そ う 思 わ な い	無 回 答
全 体	1,707	4.6	41.9	40.2	9.6	3.7
<性別>						
男性	757	5.0	39.8	40.4	11.8	3.0
女性	939	4.3	43.7	40.4	7.7	4.0
その他	2	-	-	-	100.0	-
<年齢>						
20代以下	131	6.1	40.5	35.1	16.8	1.5
30代	186	2.2	38.7	44.1	13.4	1.6
40代	301	3.0	46.5	42.2	7.0	1.3
50代	325	3.1	43.4	40.3	10.5	2.8
60代	340	3.5	37.9	46.5	7.6	4.4
70代以上	414	8.5	42.5	34.1	8.5	6.5
<職業>						
農林漁業	24	4.2	33.3	45.8	16.7	-
自営業	107	7.5	34.6	45.8	6.5	5.6
経営・管理職	49	6.1	30.6	42.9	18.4	2.0
事務職	180	2.8	42.2	42.8	10.0	2.2
専門・技術職	261	3.4	47.5	37.5	10.0	1.5
作業・技能職	228	1.8	38.6	45.2	12.3	2.2
販売・サービス業	157	2.5	44.6	42.0	7.6	3.2
保安職	19	10.5	42.1	36.8	5.3	5.3
学生	24	8.3	41.7	41.7	8.3	-
その他	78	3.8	30.8	55.1	9.0	1.3
家事専業	282	4.6	45.0	37.9	6.7	5.7
無職	266	9.0	42.5	32.7	10.5	5.3
<家族構成>						
ひとり暮らし	175	5.7	42.3	36.0	9.7	6.3
夫妻だけ	374	3.7	41.7	42.5	8.0	4.0
親と子ども	865	5.0	42.1	38.6	11.0	3.4
親と子どもと祖父母	228	3.1	43.0	46.1	6.1	1.8
その他	46	8.7	32.6	45.7	13.0	-
<住居形態>						
持ち家	1,417	4.3	42.2	40.8	9.2	3.5
民営の借家	242	5.8	38.4	39.7	12.8	3.3
公営・雇用促進住宅	13	7.7	38.5	38.5	-	15.4
社宅・寮・官舎	17	11.8	64.7	17.6	5.9	-
その他	5	-	60.0	20.0	20.0	-
<居住地区>						
吉原	64	6.3	43.8	35.9	10.9	3.1
伝法	99	2.0	48.5	35.4	9.1	5.1
今泉	69	4.3	44.9	33.3	14.5	2.9
神戸	33	-	48.5	36.4	15.2	-
広見	70	2.9	40.0	38.6	14.3	4.3
青葉台	53	5.7	43.4	34.0	13.2	3.8
大淵	91	3.3	38.5	44.0	9.9	4.4
富士見台	35	2.9	42.9	42.9	5.7	5.7
原田	25	-	48.0	28.0	12.0	12.0
吉永	32	6.3	53.1	34.4	3.1	3.1
吉永北	10	-	30.0	60.0	10.0	-
須津	54	1.9	33.3	50.0	11.1	3.7
浮島	5	-	40.0	20.0	40.0	-
元吉原	40	5.0	45.0	32.5	12.5	5.0
富士駅北	65	6.2	44.6	33.8	10.8	4.6
富士北	95	4.2	43.2	42.1	8.4	2.1
富士駅南	94	6.4	45.7	35.1	10.6	2.1
田子浦	122	4.1	48.4	36.1	7.4	4.1
富士南	151	7.9	43.0	41.1	4.6	3.3
岩松	84	2.4	39.3	45.2	11.9	1.2
岩松北	53	3.8	47.2	35.8	9.4	3.8
鷹岡	117	5.1	30.8	48.7	12.8	2.6
丘	73	2.7	42.5	42.5	6.8	5.5
天間	57	8.8	36.8	45.6	5.3	3.5
富士川	44	4.5	25.0	59.1	6.8	4.5
松野	44	6.8	40.9	43.2	4.5	4.5
分からない	10	-	30.0	60.0	10.0	-
<居住年数>						
3年未満	65	4.6	56.9	27.7	7.7	3.1
3年以上5年未満	37	2.7	45.9	45.9	5.4	-
5年以上10年未満	64	6.3	42.2	35.9	7.8	7.8
10年以上20年未満	170	5.3	42.4	42.9	6.5	2.9
20年以上30年未満	219	5.0	38.4	41.1	14.2	1.4
30年以上	1,138	4.4	41.4	40.6	9.6	4.0
<未・既婚>						
結婚している	1,204	4.4	42.8	40.6	8.7	3.5
結婚していない	268	5.2	37.3	42.5	13.4	1.5
離婚または死別	197	5.1	44.7	35.0	9.6	5.6
<ライフステージ>						
独身期	132	1.5	36.4	40.9	19.7	1.5
家族形成期	136	5.1	44.1	39.7	11.0	-
家族成長前期	166	3.6	42.8	40.4	10.2	3.0
家族成長後期	117	1.7	45.3	41.0	11.1	0.9
家族成熟期	228	2.2	46.1	41.2	7.9	2.6
高齢期	754	6.2	40.5	39.7	8.1	5.6

問8 近所付き合いの程度

	全体 (人)	日頃から助け合っている	気の合った人とだけ親しくしている	たまに立ち話をする	顔が合えばあいさつ程度はする	その他	ほとんど付き合いわない	無回答
全体	1,707	11.1	16.1	24.3	39.9	0.2	7.6	0.9
<性別>								
男性	757	9.4	14.0	23.8	42.4	0.4	9.4	0.7
女性	939	12.5	17.7	24.7	38.0	-	6.1	1.1
その他	2	-	-	-	50.0	-	50.0	-
<年齢>								
20代以下	131	2.3	8.4	4.6	67.2	-	17.6	-
30代	186	3.8	10.2	19.9	47.3	-	18.8	-
40代	301	7.6	15.3	23.6	43.9	0.3	9.0	0.3
50代	325	8.6	11.7	25.5	47.1	0.3	6.5	0.3
60代	340	11.5	16.8	28.8	37.1	0.3	4.4	1.2
70代以上	414	21.3	24.4	28.3	22.0	-	1.9	2.2
<職業>								
農林漁業	24	25.0	16.7	25.0	33.3	-	-	-
自営業	107	16.8	19.6	19.6	39.3	-	2.8	1.9
経営・管理職	49	12.2	12.2	28.6	42.9	-	2.0	2.0
事務職	180	7.2	14.4	22.2	46.7	-	9.4	-
専門・技術職	261	6.1	13.0	25.7	43.3	0.8	10.7	0.4
作業・技能職	228	7.9	11.4	17.5	50.9	-	11.8	0.4
販売・サービス業	157	4.5	14.0	25.5	45.2	-	10.2	0.6
保安職	19	5.3	26.3	31.6	26.3	-	10.5	-
学生	24	4.2	4.2	-	83.3	-	8.3	-
その他	78	10.3	12.8	20.5	47.4	-	9.0	-
家事専業	282	16.7	23.8	28.4	27.0	-	2.8	1.4
無職	266	16.2	17.3	29.3	28.9	0.4	6.4	1.5
<家族構成>								
ひとり暮らし	175	10.3	10.3	16.6	40.0	1.1	21.1	0.6
夫妻だけ	374	11.8	20.3	27.5	32.9	0.3	6.4	0.8
親と子ども	865	9.7	14.6	25.1	43.1	-	6.2	1.3
親と子どもと祖父母	228	15.8	17.5	23.2	38.6	-	4.8	-
その他	46	8.7	15.2	19.6	50.0	-	6.5	-
<住居形態>								
持ち家	1,417	12.7	17.9	26.5	37.3	0.1	4.7	0.8
民営の借家	242	2.5	5.8	12.0	55.8	-	23.1	0.8
公営・雇用促進住宅	13	15.4	15.4	15.4	30.8	7.7	7.7	7.7
社宅・寮・官舎	17	-	5.9	23.5	47.1	-	23.5	-
その他	5	-	20.0	20.0	20.0	-	40.0	-
<居住地区>								
吉原	64	17.2	10.9	34.4	28.1	-	7.8	1.6
伝法	99	4.0	15.2	24.2	45.5	-	11.1	-
今泉	69	7.2	7.2	21.7	53.6	-	10.1	-
神戸	33	21.2	18.2	27.3	30.3	-	3.0	-
広見	70	17.1	18.6	21.4	38.6	1.4	2.9	-
青葉台	53	22.6	15.1	22.6	32.1	-	7.5	-
大淵	91	12.1	20.9	19.8	40.7	-	4.4	2.2
富士見台	35	5.7	20.0	17.1	42.9	-	11.4	2.9
原田	25	12.0	4.0	24.0	56.0	-	4.0	-
吉永	32	9.4	21.9	18.8	37.5	-	12.5	-
吉永北	10	20.0	20.0	20.0	40.0	-	-	-
須津	54	16.7	22.2	27.8	27.8	-	5.6	-
浮島	5	20.0	40.0	-	40.0	-	-	-
元吉原	40	7.5	12.5	45.0	30.0	-	-	5.0
富士駅北	65	7.7	13.8	18.5	38.5	-	18.5	3.1
富士北	95	11.6	13.7	27.4	40.0	-	6.3	1.1
富士駅南	94	8.5	16.0	25.5	38.3	-	11.7	-
田子浦	122	12.3	14.8	24.6	40.2	1.6	5.7	0.8
富士南	151	6.6	17.9	23.8	45.7	-	5.3	0.7
岩松	84	9.5	17.9	20.2	42.9	-	9.5	-
岩松北	53	5.7	24.5	20.8	41.5	-	7.5	-
鷹岡	117	12.8	14.5	16.2	40.2	-	14.5	1.7
丘	73	11.0	13.7	37.0	35.6	-	2.7	-
天間	57	14.0	12.3	29.8	42.1	-	1.8	-
富士川	44	15.9	6.8	25.0	43.2	-	6.8	2.3
松野	44	6.8	34.1	25.0	29.5	-	2.3	2.3
分からない	10	-	10.0	20.0	50.0	-	20.0	-
<居住年数>								
3年未満	65	1.5	1.5	13.8	58.5	-	24.6	-
3年以上5年未満	37	2.7	10.8	13.5	48.6	-	21.6	2.7
5年以上10年未満	64	3.1	20.3	17.2	43.8	-	14.1	1.6
10年以上20年未満	170	5.3	19.4	17.6	47.1	0.6	8.8	1.2
20年以上30年未満	219	4.1	11.4	21.5	54.8	-	8.2	-
30年以上	1,138	14.4	17.1	27.2	34.5	0.2	5.5	1.0
<未・既婚>								
結婚している	1,204	12.0	17.9	27.5	37.3	0.1	4.2	1.0
結婚していない	268	5.2	7.8	9.3	53.7	-	23.9	-
離婚または死別	197	14.7	12.2	24.4	41.6	1.0	5.1	1.0
<ライフステージ>								
独身期	132	4.5	6.1	3.8	56.8	-	28.8	-
家族形成期	136	-	5.1	22.8	58.8	-	12.5	0.7
家族成長前期	166	11.4	22.3	24.7	36.1	-	5.4	-
家族成長後期	117	9.4	17.9	30.8	37.6	0.9	3.4	-
家族成熟期	228	7.5	12.7	26.3	48.2	-	4.8	0.4
高齢期	754	16.8	21.0	28.5	28.8	0.1	3.1	1.7

問9 近所付き合いに対する考え方

	全 体 (人)	は 相 談 し た り 助 け 合 っ た り す る の は 当 然 で あ る	が 多 い の で 必 要 で あ る	が 多 い の で 必 要 で あ る	煩 わ し い と 感 じ る こ と も あ る	煩 わ し い こ と が 多 い の で、 あ ま	い な く て も 困 ら な い の で、 必 要 が な い	そ の 他	分 か ら な い	無 回 答
全 体	1,707	25.0	39.2	15.1	10.9	2.6	6.6	0.6		
<性別>										
男性	757	22.9	37.8	17.3	13.6	1.1	7.0	0.4		
女性	939	26.5	40.6	13.4	8.6	3.8	6.3	0.7		
その他	2	-	-	-	100.0	-	-	-		
<年齢>										
20代以下	131	19.8	23.7	12.2	29.8	2.3	12.2	-		
30代	186	16.7	25.8	21.0	22.6	2.7	11.3	-		
40代	301	20.9	45.5	14.6	10.0	1.3	7.6	-		
50代	325	20.3	42.5	19.7	8.3	3.7	5.2	0.3		
60代	340	25.6	44.7	11.5	9.4	2.6	5.0	1.2		
70代以上	414	36.0	38.6	13.3	3.9	2.7	4.3	1.2		
<職業>										
農林漁業	24	29.2	62.5	-	-	4.2	4.2	-		
自営業	107	32.7	44.9	3.7	8.4	0.9	7.5	1.9		
経営・管理職	49	30.6	36.7	20.4	6.1	-	6.1	-		
事務職	180	15.6	43.3	20.0	11.1	3.9	6.1	-		
専門・技術職	261	23.4	36.4	16.5	13.4	3.1	6.9	0.4		
作業・技能職	228	18.4	34.6	20.6	18.9	-	7.0	0.4		
販売・サービス業	157	21.0	40.8	16.6	10.2	3.2	8.3	-		
保安職	19	21.1	52.6	5.3	15.8	-	5.3	-		
学生	24	25.0	12.5	16.7	33.3	-	12.5	-		
その他	78	23.1	35.9	14.1	20.5	1.3	5.1	-		
家事専業	282	33.0	40.4	11.7	5.7	4.6	3.5	1.1		
無職	266	27.4	41.0	15.0	4.5	2.6	8.3	1.1		
<家族構成>										
ひとり暮らし	175	23.4	33.7	14.3	13.7	4.6	10.3	-		
夫妻だけ	374	28.1	39.3	15.5	9.4	2.7	4.5	0.5		
親と子ども	865	23.5	40.2	15.4	11.6	2.3	6.1	0.9		
親と子どもと祖父母	228	25.0	42.5	14.5	9.2	0.9	7.9	-		
その他	46	23.9	32.6	15.2	13.0	4.3	10.9	-		
<住居形態>										
持ち家	1,417	26.3	42.6	14.2	8.5	2.0	5.7	0.6		
民営の借家	242	15.7	21.5	20.7	26.4	4.5	10.7	0.4		
公営・雇用促進住宅	13	23.1	15.4	15.4	-	15.4	23.1	7.7		
社宅・寮・官舎	17	29.4	35.3	17.6	5.9	5.9	5.9	-		
その他	5	40.0	40.0	-	-	-	20.0	-		
<居住地区>										
吉原	64	23.4	48.4	12.5	7.8	3.1	4.7	-		
伝法	99	24.2	34.3	15.2	14.1	4.0	8.1	-		
今泉	69	20.3	44.9	18.8	8.7	2.9	4.3	-		
神戸	33	24.2	54.5	6.1	9.1	3.0	3.0	-		
広見	70	42.9	32.9	8.6	5.7	5.7	2.9	1.4		
青葉台	53	45.3	28.3	7.5	13.2	1.9	3.8	-		
大淵	91	30.8	40.7	17.6	7.7	-	1.1	2.2		
富士見台	35	31.4	40.0	8.6	8.6	-	8.6	2.9		
原田	25	32.0	24.0	8.0	24.0	4.0	8.0	-		
吉永	32	28.1	40.6	18.8	6.3	-	6.3	-		
吉永北	10	40.0	40.0	20.0	-	-	-	-		
須津	54	20.4	46.3	16.7	7.4	3.7	5.6	-		
浮島	5	-	20.0	60.0	-	-	20.0	-		
元吉原	40	25.0	45.0	17.5	5.0	2.5	5.0	-		
富士駅北	65	16.9	46.2	9.2	16.9	1.5	6.2	3.1		
富士北	95	25.3	42.1	15.8	11.6	2.1	3.2	-		
富士駅南	94	22.3	39.4	17.0	14.9	4.3	2.1	-		
田子浦	122	23.8	33.6	19.7	11.5	3.3	8.2	-		
富士南	151	21.2	37.1	14.6	9.9	2.6	13.9	0.7		
岩松	84	23.8	36.9	15.5	14.3	2.4	7.1	-		
岩松北	53	24.5	37.7	11.3	13.2	1.9	11.3	-		
鷹岡	117	17.1	38.5	18.8	13.7	1.7	10.3	-		
丘	73	23.3	38.4	19.2	12.3	1.4	5.5	-		
天間	57	28.1	38.6	15.8	8.8	-	7.0	1.8		
富士川	44	20.5	45.5	15.9	6.8	6.8	2.3	2.3		
松野	44	25.0	54.5	-	9.1	2.3	6.8	2.3		
分からない	10	-	-	60.0	10.0	10.0	20.0	-		
<居住年数>										
3年未満	65	13.8	30.8	15.4	21.5	4.6	13.8	-		
3年以上5年未満	37	16.2	27.0	16.2	24.3	2.7	13.5	-		
5年以上10年未満	64	18.8	31.3	23.4	15.6	3.1	4.7	3.1		
10年以上20年未満	170	24.7	37.1	14.7	14.7	-	8.2	0.6		
20年以上30年未満	219	24.2	34.7	12.8	18.3	2.3	7.8	-		
30年以上	1,138	26.2	41.9	15.2	7.6	2.8	5.6	0.6		
<未・既婚>										
結婚している	1,204	26.2	42.2	14.5	9.1	2.2	5.2	0.7		
結婚していない	268	16.8	31.3	17.9	19.8	1.1	13.1	-		
離婚または死別	197	26.9	32.5	16.2	10.2	7.1	6.6	0.5		
<ライフステージ>										
独身期	132	15.9	22.7	15.2	29.5	1.5	15.2	-		
家族形成期	136	19.1	27.2	19.9	22.1	3.7	8.1	-		
家族成長前期	166	28.9	39.2	13.3	9.6	1.8	7.2	-		
家族成長後期	117	17.9	52.1	12.0	11.1	0.9	6.0	-		
家族成熟期	228	23.7	40.4	16.7	8.8	4.4	5.7	0.4		
高齢期	754	31.3	41.4	12.5	6.4	2.7	4.6	1.2		

問 10 地域活動への参加・協力頻度

	全 体 (人)	よ く し て い る	あ る 程 度 し て い る	あ ま り し て い な い	ま っ た く し て い な い	ふ だ ん は し て い る が 、 ナ ウ イ ル ス 感 染 症 の 影 響 で 参 加 し て い な い (で き な い)	無 回 答
全 体	1,707	9.3	33.5	25.9	20.9	9.8	0.8
<性別>							
男性	757	12.8	34.7	22.2	23.5	6.5	0.3
女性	939	6.5	32.4	28.9	18.7	12.5	1.1
その他	2	-	-	50.0	50.0	-	-
<年齢>							
20代以下	131	2.3	12.2	29.8	51.9	3.8	-
30代	186	4.8	20.4	18.3	43.0	12.9	0.5
40代	301	9.3	32.6	24.6	22.9	10.0	0.7
50代	325	7.4	34.2	32.0	16.3	9.8	0.3
60代	340	10.9	38.8	25.9	13.8	9.1	1.5
70代以上	414	13.8	41.3	24.4	9.2	10.6	0.7
<職業>							
農林漁業	24	12.5	58.3	16.7	4.2	8.3	-
自営業	107	12.1	37.4	20.6	15.0	13.1	1.9
経営・管理職	49	10.2	42.9	22.4	14.3	10.2	-
事務職	180	7.8	29.4	30.0	23.3	8.9	0.6
専門・技術職	261	9.6	32.6	21.8	26.8	8.8	0.4
作業・技能職	228	7.5	27.6	24.1	32.0	8.3	0.4
販売・サービス業	157	3.2	30.6	35.0	22.3	8.3	0.6
保安職	19	10.5	42.1	31.6	5.3	10.5	-
学生	24	4.2	33.3	37.5	25.0	-	-
その他	78	12.8	24.4	24.4	25.6	11.5	1.3
家事専業	282	8.9	35.1	27.7	12.1	15.2	1.1
無職	266	13.5	38.7	24.1	16.5	6.8	0.4
<家族構成>							
ひとり暮らし	175	5.7	23.4	27.4	36.0	7.4	-
夫妻だけ	374	8.3	36.9	27.8	17.4	8.6	1.1
親と子ども	865	9.8	33.9	24.5	20.6	10.6	0.6
親と子どもと祖父母	228	11.4	36.0	26.8	14.0	11.0	0.9
その他	46	8.7	21.7	30.4	34.8	2.2	2.2
<住居形態>							
持ち家	1,417	10.9	37.8	26.0	14.2	10.4	0.7
民営の借家	242	0.8	9.9	24.4	58.3	6.2	0.4
公営・雇用促進住宅	13	7.7	38.5	15.4	23.1	7.7	7.7
社宅・寮・官舎	17	-	11.8	35.3	47.1	5.9	-
その他	5	-	20.0	20.0	40.0	20.0	-
<居住地区>							
吉原	64	6.3	32.8	23.4	28.1	9.4	-
伝法	99	7.1	27.3	30.3	29.3	6.1	-
今泉	69	5.8	36.2	18.8	26.1	13.0	-
神戸	33	12.1	36.4	24.2	9.1	18.2	-
広見	70	11.4	45.7	14.3	21.4	5.7	1.4
青葉台	53	15.1	34.0	15.1	22.6	13.2	-
大淵	91	11.0	34.1	25.3	19.8	8.8	1.1
富士見台	35	8.6	31.4	40.0	8.6	8.6	2.9
原田	25	8.0	36.0	44.0	8.0	4.0	-
吉永	32	6.3	28.1	37.5	15.6	12.5	-
吉永北	10	10.0	50.0	10.0	-	30.0	-
須津	54	5.6	37.0	25.9	20.4	9.3	1.9
浮島	5	40.0	20.0	40.0	-	-	-
元吉原	40	20.0	30.0	27.5	12.5	10.0	-
富士駅北	65	3.1	35.4	21.5	27.7	9.2	3.1
富士北	95	8.4	29.5	33.7	15.8	11.6	1.1
富士駅南	94	14.9	31.9	21.3	24.5	7.4	-
田子浦	122	10.7	43.4	15.6	18.9	10.7	0.8
富士南	151	7.9	33.1	25.8	22.5	9.9	0.7
岩松	84	8.3	32.1	25.0	21.4	11.9	1.2
岩松北	53	5.7	30.2	32.1	24.5	7.5	-
鷹岡	117	6.8	27.4	31.6	28.2	6.0	-
丘	73	9.6	27.4	41.1	15.1	6.8	-
天間	57	7.0	40.4	22.8	15.8	14.0	-
富士川	44	15.9	31.8	22.7	15.9	11.4	2.3
松野	44	11.4	36.4	27.3	9.1	13.6	2.3
分からない	10	-	10.0	10.0	60.0	20.0	-
<居住年数>							
3年未満	65	-	13.8	12.3	63.1	7.7	3.1
3年以上5年未満	37	-	27.0	18.9	48.6	5.4	-
5年以上10年未満	64	7.8	25.0	23.4	31.3	12.5	-
10年以上20年未満	170	11.8	30.6	25.9	20.6	10.0	1.2
20年以上30年未満	219	5.5	27.4	32.0	26.9	8.2	-
30年以上	1,138	10.6	36.9	25.7	15.8	10.2	0.7
<未・既婚>							
結婚している	1,204	11.5	38.0	25.3	13.5	11.0	0.7
結婚していない	268	2.2	14.2	26.5	53.0	3.7	0.4
離婚または死別	197	5.6	32.5	29.9	21.3	10.2	0.5
<ライフステージ>							
独身期	132	2.3	7.6	24.2	62.1	3.8	-
家族形成期	136	2.9	17.6	21.3	44.9	12.5	0.7
家族成長前期	166	12.0	44.6	19.3	11.4	11.4	1.2
家族成長後期	117	12.8	40.2	24.8	4.3	17.9	-
家族成熟期	228	7.0	33.3	34.2	14.0	11.0	0.4
高齢期	754	12.5	40.2	25.1	11.3	9.9	1.1

(続き) 問 11 日頃の生活で感じている悩みや不安

	全 体 (人)	地 域 の 治 安	地 震 や 火 事 な ど の 災 害	働 く こ と (就 労 ・ 失 業)	新 型 コ ロ ナ ウ イ ル ス 感 染 症 や そ の 対 策 な ど	そ の 他	特 に な い	無 回 答
全 体	1,707	4.5	23.0	9.0	25.6	0.9	4.5	0.9
<性別>								
男性	757	5.3	23.4	8.5	24.2	0.7	6.5	0.8
女性	939	3.9	22.4	9.4	26.9	1.2	2.9	1.0
その他	2	-	50.0	50.0	-	-	-	-
<年齢>								
20代以下	131	8.4	19.8	24.4	26.0	0.8	9.2	-
30代	186	8.6	28.0	12.4	21.5	1.6	5.4	1.6
40代	301	3.3	23.9	9.3	27.2	2.0	3.7	0.7
50代	325	3.7	19.7	12.3	22.8	0.3	3.4	1.2
60代	340	3.8	21.8	6.5	31.2	0.6	2.6	1.2
70代以上	414	3.6	24.2	1.9	24.2	0.7	5.6	0.5
<職業>								
農林漁業	24	-	25.0	4.2	33.3	4.2	8.3	-
自営業	107	6.5	21.5	3.7	30.8	-	3.7	-
経営・管理職	49	8.2	28.6	6.1	26.5	-	8.2	-
事務職	180	3.3	18.9	15.0	20.6	2.8	2.8	0.6
専門・技術職	261	5.4	29.9	7.7	25.3	0.8	3.4	0.8
作業・技能職	228	4.8	21.5	11.8	25.9	0.9	6.6	1.3
販売・サービス業	157	6.4	17.8	15.9	24.8	-	4.5	1.3
保安職	19	5.3	10.5	-	21.1	-	10.5	5.3
学生	24	-	29.2	37.5	37.5	-	16.7	-
その他	78	1.3	17.9	15.4	19.2	-	2.6	-
家事専業	282	5.0	23.0	3.9	30.1	1.4	2.5	1.1
無職	266	3.4	23.7	4.9	21.8	0.4	5.3	0.8
<家族構成>								
ひとり暮らし	175	6.9	23.4	13.7	20.6	0.6	9.1	1.1
夫妻だけ	374	3.7	23.0	5.1	26.5	0.3	4.3	0.5
親と子ども	865	5.0	22.7	10.1	25.0	1.5	3.8	0.7
親と子どもと祖父母	228	3.5	23.7	8.8	30.7	0.4	3.9	1.3
その他	46	-	17.4	6.5	28.3	-	2.2	4.3
<住居形態>								
持ち家	1,417	3.7	23.1	7.7	26.0	0.8	4.2	0.9
民営の借家	242	8.7	21.5	17.4	22.7	1.2	5.8	-
公営・雇用促進住宅	13	7.7	15.4	15.4	15.4	-	-	15.4
社宅・寮・官舎	17	11.8	29.4	-	41.2	-	5.9	-
その他	5	-	20.0	-	40.0	-	20.0	-
<居住地区>								
吉原	64	3.1	21.9	10.9	26.6	-	1.6	1.6
伝法	99	5.1	29.3	12.1	28.3	-	2.0	-
今泉	69	5.8	17.4	8.7	30.4	1.4	2.9	-
神戸	33	9.1	15.2	12.1	27.3	-	6.1	3.0
広見	70	-	18.6	7.1	28.6	-	5.7	1.4
青葉台	53	3.8	24.5	5.7	20.8	-	11.3	-
大淵	91	1.1	22.0	4.4	26.4	-	2.2	2.2
富士見台	35	5.7	14.3	8.6	17.1	-	5.7	2.9
原田	25	8.0	8.0	12.0	36.0	8.0	-	-
吉永	32	3.1	18.8	15.6	28.1	-	-	-
吉永北	10	-	30.0	-	20.0	-	-	10.0
須津	54	3.7	24.1	5.6	25.9	-	7.4	-
浮島	5	-	-	-	40.0	-	-	-
元吉原	40	7.5	27.5	17.5	25.0	-	2.5	-
富士駅北	65	6.2	18.5	9.2	24.6	1.5	3.1	-
富士北	95	3.2	20.0	10.5	21.1	1.1	3.2	2.1
富士駅南	94	3.2	26.6	13.8	24.5	2.1	8.5	1.1
田子浦	122	3.3	27.0	5.7	30.3	2.5	7.4	-
富士南	151	5.3	29.1	7.9	26.5	-	5.3	-
岩松	84	4.8	25.0	13.1	26.2	3.6	3.6	1.2
岩松北	53	9.4	24.5	3.8	28.3	-	1.9	-
鷹岡	117	8.5	18.8	13.7	19.7	0.9	3.4	0.9
丘	73	4.1	16.4	9.6	24.7	-	5.5	4.1
天間	57	5.3	29.8	7.0	36.8	1.8	-	-
富士川	44	4.5	22.7	-	22.7	2.3	6.8	-
松野	44	2.3	20.5	4.5	18.2	-	4.5	-
分からない	10	-	30.0	10.0	10.0	-	-	-
<居住年数>								
3年未満	65	1.5	21.5	13.8	30.8	3.1	9.2	-
3年以上5年未満	37	10.8	27.0	10.8	24.3	-	10.8	-
5年以上10年未満	64	9.4	25.0	12.5	25.0	3.1	-	-
10年以上20年未満	170	4.7	23.5	13.5	22.9	-	6.5	-
20年以上30年未満	219	5.0	20.1	16.0	23.3	0.5	5.9	0.5
30年以上	1,138	4.1	23.0	6.4	26.3	1.0	3.7	1.2
<未・既婚>								
結婚している	1,204	4.6	23.3	6.2	26.1	1.2	4.1	0.7
結婚していない	268	5.6	21.6	19.4	28.4	0.4	7.8	0.7
離婚または死別	197	3.6	20.8	10.7	19.8	0.5	3.0	2.0
<ライフステージ>								
独身期	132	7.6	22.0	22.7	27.3	0.8	9.8	-
家族形成期	136	8.1	26.5	14.0	21.3	2.2	2.9	-
家族成長前期	166	6.0	26.5	10.2	22.3	3.0	6.6	0.6
家族成長後期	117	2.6	20.5	7.7	23.9	1.7	0.9	0.9
家族成熟期	228	3.5	20.2	12.3	26.8	-	4.8	1.3
高齢期	754	3.7	23.1	4.0	27.3	0.7	4.2	0.8

(続き) 問 12 生活上で困ったり、福祉サービスが必要になったりしたときの相談先

	全 体 (人)	保 健 所	そ の 他	誰 に も 相 談 し な い	な ど に 相 談 し た ら よ い か 分 か ら	無 回 答
全 体	1,707	0.6	0.8	1.2	2.8	1.0
<性別>						
男性	757	0.5	0.8	2.2	3.6	0.8
女性	939	0.6	0.7	0.4	2.1	1.1
その他	2	-	-	-	50.0	-
<年齢>						
20代以下	131	0.8	0.8	3.1	4.6	-
30代	186	1.6	1.6	1.1	2.7	1.6
40代	301	0.7	0.7	1.0	4.7	1.0
50代	325	-	1.2	2.2	1.5	0.9
60代	340	0.6	0.3	0.9	3.5	0.9
70代以上	414	0.5	0.5	0.5	1.4	1.0
<職業>						
農林漁業	24	-	-	8.3	-	-
自営業	107	0.9	0.9	-	4.7	-
経営・管理職	49	-	2.0	2.0	4.1	-
事務職	180	-	2.2	1.1	4.4	1.1
専門・技術職	261	-	1.1	1.1	2.3	0.8
作業・技能職	228	0.9	-	2.6	2.2	1.3
販売・サービス業	157	1.3	0.6	0.6	4.5	1.3
保安職	19	-	-	-	5.3	5.3
学生	24	4.2	-	-	4.2	-
その他	78	-	-	3.8	5.1	-
家事専業	282	1.1	-	-	1.1	1.1
無職	266	0.4	1.1	0.8	1.9	0.8
<家族構成>						
ひとり暮らし	175	-	0.6	2.9	3.4	1.7
夫妻だけ	374	0.8	0.8	0.5	2.1	0.8
親と子ども	865	0.7	0.8	1.3	2.9	0.7
親と子どもと祖父母	228	0.4	0.9	0.4	2.6	0.9
その他	46	-	-	4.3	6.5	4.3
<住居形態>						
持ち家	1,417	0.5	0.7	1.1	2.5	1.0
民営の借家	242	0.8	0.8	1.7	4.1	-
公営・雇用促進住宅	13	-	-	7.7	7.7	7.7
社宅・寮・官舎	17	5.9	-	-	11.8	-
その他	5	-	20.0	-	-	-
<居住地区>						
吉原	64	-	-	-	6.3	3.1
伝法	99	-	-	4.0	2.0	-
今泉	69	-	-	1.4	7.2	1.4
神戸	33	-	-	3.0	6.1	3.0
広見	70	2.9	-	-	2.9	1.4
青葉台	53	-	-	-	1.9	-
大淵	91	1.1	-	-	5.5	1.1
富士見台	35	-	2.9	5.7	2.9	2.9
原田	25	4.0	-	-	4.0	-
吉永	32	3.1	-	-	-	-
吉永北	10	-	-	-	-	10.0
須津	54	-	-	3.7	-	-
浮島	5	-	-	20.0	-	-
元吉原	40	-	5.0	-	2.5	-
富士駅北	65	-	1.5	-	4.6	-
富士北	95	-	-	1.1	2.1	2.1
富士駅南	94	1.1	2.1	1.1	2.1	1.1
田子浦	122	0.8	-	0.8	0.8	-
富士南	151	0.7	-	2.0	3.3	-
岩松	84	-	-	2.4	3.6	1.2
岩松北	53	-	-	1.9	3.8	-
鷹岡	117	0.9	1.7	0.9	1.7	1.7
丘	73	1.4	1.4	-	1.4	2.7
天間	57	-	1.8	-	1.8	-
富士川	44	-	4.5	-	-	-
松野	44	-	2.3	-	2.3	-
分からない	10	-	-	-	10.0	-
<居住年数>						
3年未満	65	1.5	-	1.5	1.5	-
3年以上5年未満	37	2.7	-	-	-	-
5年以上10年未満	64	-	-	-	4.7	1.6
10年以上20年未満	170	1.2	1.2	1.8	2.9	-
20年以上30年未満	219	1.4	1.8	2.7	2.3	0.9
30年以上	1,138	0.3	0.6	1.0	3.0	1.1
<未・既婚>						
結婚している	1,204	0.7	0.7	0.6	2.7	0.9
結婚していない	268	0.4	1.1	3.4	5.2	0.4
離婚または死別	197	-	0.5	2.0	1.0	2.0
<ライフステージ>						
独身期	132	0.8	1.5	2.3	5.3	-
家族形成期	136	2.2	-	2.2	2.9	-
家族成長前期	166	0.6	1.2	0.6	3.0	1.2
家族成長後期	117	-	1.7	0.9	2.6	0.9
家族成熟期	228	-	1.3	1.3	2.6	1.3
老齢期	754	0.5	0.4	0.7	2.4	0.9

問13 自分自身や家族に福祉サービスが必要になったときに、ためらうことや不安に思うこと

	全体 (人)	と 家族や親戚 への気兼ねがあること	近所 の目が気になること	と 他人の世話にはなりたくないこと	経済 的な負担が心配であること	分 からないこと サービスの 内容や利用 の仕方が	家族 のことは家族 で対応する べきだと思 うこと	新 型 コ ロ ナ ウ イ ル ス 感 染 症 が 心 配 で あ る こ と	そ の 他	た め ら う こ と ・ 不 安 に 思 う こ と	無 回 答
全 体	1,707	14.1	5.6	13.2	60.0	47.7	5.6	19.7	1.2	12.2	1.9
<性別>											
男性	757	13.5	5.8	17.6	59.7	45.3	6.9	18.6	0.8	12.9	1.5
女性	939	14.7	5.3	9.7	60.3	49.6	4.4	20.7	1.5	11.7	2.1
その他	2	-	-	-	50.0	-	-	-	-	50.0	-
<年齢>											
20代以下	131	13.7	3.8	9.9	60.3	41.2	3.1	16.8	0.8	18.3	1.5
30代	186	10.2	7.5	8.6	64.5	47.3	2.2	17.2	0.5	13.4	2.2
40代	301	14.3	6.3	8.0	62.8	48.8	4.0	17.6	1.7	12.0	1.0
50代	325	15.7	4.9	12.6	62.2	45.8	4.3	13.2	1.5	12.6	1.5
60代	340	13.8	3.8	12.9	58.8	49.4	4.4	22.6	0.9	12.1	2.1
70代以上	414	14.7	6.5	20.8	55.1	49.0	10.6	26.1	1.2	10.1	2.4
<職業>											
農林漁業	24	20.8	8.3	33.3	37.5	33.3	16.7	16.7	4.2	20.8	-
自営業	107	18.7	5.6	11.2	55.1	43.9	5.6	16.8	0.9	15.0	0.9
経営・管理職	49	14.3	6.1	16.3	44.9	44.9	4.1	28.6	-	10.2	-
事務職	180	11.1	7.2	12.8	62.2	46.1	5.0	15.0	2.2	15.0	1.1
専門・技術職	261	14.2	4.6	6.1	59.0	42.1	5.4	13.0	1.9	18.8	1.9
作業・技能職	228	14.9	7.5	15.8	69.3	47.8	3.5	18.0	-	8.3	1.8
販売・サービス業	157	14.6	3.8	7.0	70.1	53.5	3.2	19.1	0.6	5.7	1.9
保安職	19	21.1	5.3	26.3	63.2	52.6	-	10.5	-	10.5	5.3
学生	24	20.8	4.2	16.7	54.2	50.0	-	20.8	-	8.3	-
その他	78	15.4	3.8	14.1	69.2	52.6	5.1	19.2	1.3	11.5	-
家事専業	282	12.8	5.3	11.7	53.9	52.1	4.6	28.4	0.7	13.1	2.8
無職	266	12.8	5.6	20.3	57.5	47.7	9.0	22.2	1.9	10.2	2.3
<家族構成>											
ひとり暮らし	175	15.4	3.4	22.9	56.0	46.9	4.0	20.0	0.6	11.4	3.4
夫妻だけ	374	13.6	5.3	16.3	61.5	49.5	5.9	20.9	1.1	11.0	1.9
親と子ども	865	12.8	6.5	11.0	57.8	47.2	5.8	18.2	1.5	14.2	1.5
親と子どもと祖父母	228	16.7	5.3	11.0	68.4	48.2	2.6	23.2	0.4	10.1	1.3
その他	46	21.7	2.2	6.5	69.6	43.5	13.0	19.6	2.2	4.3	4.3
<住居形態>											
持ち家	1,417	14.1	6.1	13.6	59.3	48.4	5.5	19.8	1.1	11.9	1.8
民営の借家	242	14.0	3.3	12.8	64.9	43.8	5.0	17.4	1.2	15.3	0.8
公営・雇用促進住宅	13	23.1	7.7	-	69.2	38.5	7.7	30.8	-	-	15.4
社宅・寮・官舎	17	11.8	-	5.9	52.9	52.9	-	41.2	-	11.8	-
その他	5	20.0	-	-	40.0	20.0	20.0	20.0	-	20.0	-
<居住地区>											
吉原	64	12.5	1.6	9.4	62.5	59.4	4.7	26.6	1.6	9.4	4.7
伝法	99	17.2	2.0	12.1	58.6	43.4	3.0	22.2	1.0	14.1	2.0
今泉	69	14.5	4.3	10.1	62.3	59.4	5.8	17.4	-	2.9	2.9
神戸	33	12.1	6.1	18.2	51.5	48.5	9.1	3.0	6.1	18.2	3.0
広見	70	20.0	4.3	12.9	62.9	47.1	5.7	22.9	1.4	7.1	2.9
青葉台	53	11.3	1.9	5.7	56.6	49.1	7.5	18.9	1.9	22.6	-
大淵	91	25.3	4.4	17.6	54.9	44.0	5.5	24.2	-	9.9	5.5
富士見台	35	2.9	8.6	8.6	54.3	45.7	-	25.7	5.7	11.4	5.7
原田	25	24.0	4.0	16.0	60.0	60.0	4.0	32.0	-	8.0	-
吉永	32	3.1	9.4	15.6	53.1	46.9	6.3	12.5	3.1	18.8	-
吉永北	10	10.0	-	30.0	40.0	30.0	20.0	20.0	-	20.0	10.0
須津	54	13.0	9.3	16.7	59.3	50.0	7.4	14.8	-	7.4	-
浮島	5	-	20.0	20.0	60.0	60.0	-	-	-	-	-
元吉原	40	15.0	5.0	7.5	70.0	42.5	7.5	25.0	-	10.0	-
富士駅北	65	20.0	4.6	10.8	53.8	55.4	3.1	13.8	1.5	16.9	-
富士北	95	15.8	8.4	17.9	56.8	50.5	6.3	10.5	1.1	11.6	3.2
富士駅南	94	8.5	3.2	8.5	67.0	50.0	2.1	13.8	2.1	13.8	1.1
田子浦	122	13.1	7.4	12.3	59.0	45.1	9.0	19.7	-	17.2	0.8
富士南	151	13.2	7.9	15.2	62.9	48.3	6.0	23.2	2.0	11.9	0.7
岩松	84	13.1	2.4	10.7	70.2	45.2	8.3	16.7	-	9.5	1.2
岩松北	53	11.3	7.5	7.5	60.4	47.2	1.9	17.0	3.8	15.1	-
鷹岡	117	12.0	3.4	15.4	59.0	36.8	6.8	20.5	0.9	15.4	2.6
丘	73	13.7	9.6	13.7	58.9	46.6	6.8	23.3	-	6.8	4.1
天間	57	19.3	10.5	17.5	57.9	38.6	3.5	28.1	1.8	10.5	-
富士川	44	4.5	-	20.5	63.6	54.5	4.5	29.5	-	11.4	-
松野	44	15.9	13.6	13.6	61.4	54.5	-	13.6	-	11.4	-
分からない	10	20.0	-	-	40.0	20.0	-	30.0	-	30.0	-
<居住年数>											
3年未満	65	10.8	3.1	3.1	50.8	43.1	1.5	21.5	-	23.1	1.5
3年以上5年未満	37	2.7	-	8.1	64.9	56.8	5.4	16.2	-	10.8	-
5年以上10年未満	64	7.8	3.1	7.8	59.4	35.9	3.1	23.4	1.6	20.3	3.1
10年以上20年未満	170	14.7	5.3	11.2	62.4	42.4	2.9	15.9	0.6	14.1	0.6
20年以上30年未満	219	16.9	7.3	13.7	63.5	45.7	2.7	13.2	0.5	14.2	2.7
30年以上	1,138	14.2	5.8	14.6	59.3	49.2	6.7	21.4	1.5	10.7	1.8
<未・既婚>											
結婚している	1,204	13.5	5.2	12.3	59.9	48.4	5.6	19.4	1.2	12.7	1.6
結婚していない	268	14.2	6.7	14.6	62.3	44.4	4.5	18.7	1.1	10.4	1.1
離婚または死別	197	16.2	6.1	17.8	57.9	47.7	5.6	23.4	1.5	12.7	4.1
<ライフステージ>											
独身期	132	14.4	4.5	9.1	60.6	40.9	2.3	15.9	1.5	16.7	0.8
家族形成期	136	7.4	4.4	8.8	67.6	53.7	2.9	19.9	-	14.0	0.7
家族成長前期	166	15.7	6.6	9.0	59.6	50.6	3.6	13.3	1.2	13.3	1.8
家族成長後期	117	11.1	6.8	8.5	61.5	42.7	4.3	12.8	0.9	17.9	0.9
家族成熟期	228	17.5	3.1	8.8	60.5	44.7	3.5	15.8	0.9	12.3	1.8
高齢期	754	14.3	5.3	17.2	56.8	49.2	7.8	24.5	1.1	11.0	2.3

問 14 富士市がどのようなまちだと思うか ①子どもがいきいきと育つまち

	全 体 (人)	そ う 思 う	ど ち ら か と い え ば そ う 思 う	ど ち ら か と い え ば そ う 思 わ な い	そ う 思 わ な い	分 か ら な い	無 回 答
全 体	1,707	8.2	52.4	18.4	7.6	10.8	2.5
<性別>							
男性	757	8.1	48.5	21.1	10.2	10.2	2.0
女性	939	8.1	55.7	16.4	5.4	11.5	2.9
その他	2	-	50.0	-	50.0	-	-
<年齢>							
20代以下	131	7.6	46.6	20.6	14.5	9.9	0.8
30代	186	7.0	46.8	20.4	12.9	10.2	2.7
40代	301	5.3	60.1	19.9	7.0	7.0	0.7
50代	325	5.5	54.5	18.2	8.0	12.9	0.9
60代	340	6.5	50.6	23.8	7.6	9.7	1.8
70代以上	414	14.0	51.2	11.8	3.1	13.8	6.0
<職業>							
農林漁業	24	12.5	54.2	20.8	-	8.3	4.2
自営業	107	14.0	46.7	20.6	6.5	12.1	-
経営・管理職	49	8.2	44.9	30.6	4.1	12.2	-
事務職	180	4.4	53.3	18.9	11.7	11.1	0.6
専門・技術職	261	7.3	55.2	19.9	9.6	6.9	1.1
作業・技能職	228	4.4	48.7	24.6	8.3	11.8	2.2
販売・サービス業	157	3.8	58.0	18.5	5.1	11.5	3.2
保安職	19	15.8	36.8	15.8	21.1	-	10.5
学生	24	8.3	75.0	8.3	4.2	4.2	-
その他	78	5.1	50.0	23.1	9.0	11.5	1.3
家事専業	282	9.6	55.0	13.8	3.9	14.2	3.5
無職	266	12.8	51.5	13.2	7.1	10.9	4.5
<家族構成>							
ひとり暮らし	175	7.4	45.7	18.3	8.0	16.0	4.6
夫妻だけ	374	8.6	51.1	17.1	7.0	14.2	2.1
親と子ども	865	8.2	52.3	19.5	7.7	9.9	2.3
親と子どもと祖父母	228	7.5	61.8	16.7	6.6	6.1	1.3
その他	46	6.5	50.0	19.6	15.2	4.3	4.3
<住居形態>							
持ち家	1,417	8.8	53.6	18.2	6.8	10.5	2.1
民営の借家	242	4.5	46.3	20.7	12.8	12.0	3.7
公営・雇用促進住宅	13	7.7	38.5	15.4	7.7	23.1	7.7
社宅・寮・官舎	17	-	70.6	11.8	5.9	11.8	-
その他	5	20.0	20.0	40.0	-	20.0	-
<居住地区>							
吉原	64	7.8	48.4	20.3	9.4	9.4	4.7
伝法	99	12.1	44.4	22.2	7.1	12.1	2.0
今泉	69	4.3	49.3	24.6	10.1	11.6	-
神戸	33	3.0	63.6	12.1	12.1	6.1	3.0
広見	70	5.7	47.1	24.3	7.1	12.9	2.9
青葉台	53	5.7	50.9	20.8	5.7	13.2	3.8
大淵	91	7.7	47.3	20.9	8.8	11.0	4.4
富士見台	35	11.4	60.0	11.4	2.9	11.4	2.9
原田	25	4.0	64.0	8.0	4.0	16.0	4.0
吉永	32	6.3	56.3	18.8	6.3	9.4	3.1
吉永北	10	10.0	60.0	10.0	10.0	-	10.0
須津	54	9.3	53.7	7.4	9.3	20.4	-
浮島	5	-	20.0	40.0	40.0	-	-
元吉原	40	12.5	37.5	30.0	7.5	12.5	-
富士駅北	65	7.7	52.3	18.5	6.2	10.8	4.6
富士北	95	10.5	56.8	17.9	5.3	7.4	2.1
富士駅南	94	4.3	60.6	17.0	8.5	7.4	2.1
田子浦	122	5.7	62.3	14.8	8.2	8.2	0.8
富士南	151	10.6	55.0	15.9	7.9	7.3	3.3
岩松	84	8.3	52.4	17.9	7.1	11.9	2.4
岩松北	53	5.7	50.9	24.5	1.9	15.1	1.9
鷹岡	117	6.8	50.4	20.5	9.4	12.0	0.9
丘	73	11.0	53.4	15.1	9.6	6.8	4.1
天間	57	7.0	49.1	19.3	5.3	15.8	3.5
富士川	44	11.4	47.7	18.2	6.8	15.9	-
松野	44	13.6	56.8	11.4	6.8	6.8	4.5
分からない	10	-	10.0	50.0	10.0	30.0	-
<居住年数>							
3年未満	65	7.7	49.2	23.1	7.7	9.2	3.1
3年以上5年未満	37	8.1	51.4	18.9	8.1	13.5	-
5年以上10年未満	64	7.8	43.8	20.3	9.4	15.6	3.1
10年以上20年未満	170	5.3	54.1	17.6	12.4	8.8	1.8
20年以上30年未満	219	9.1	52.5	15.1	11.0	11.4	0.9
30年以上	1,138	8.3	53.2	18.8	6.1	10.8	2.9
<未・既婚>							
結婚している	1,204	8.3	54.2	18.9	6.7	9.9	2.0
結婚していない	268	6.3	45.9	17.9	11.9	16.4	1.5
離婚または死別	197	9.6	50.8	17.3	7.6	9.6	5.1
<ライフステージ>							
独身期	132	5.3	41.7	21.2	16.7	13.6	1.5
家族形成期	136	6.6	52.2	21.3	11.0	8.8	-
家族成長前期	166	7.8	59.6	18.1	9.6	3.6	1.2
家族成長後期	117	4.3	63.2	17.9	6.0	6.8	1.7
家族成熟期	228	7.5	53.9	22.4	7.5	7.9	0.9
高齢期	754	10.6	50.9	17.2	5.2	11.9	4.1

問14 富士市がどのようなまちだと思うか ②高齢者が暮らしやすいまち

	全 体 (人)	そ う 思 う	ど ち ら か と い え ば そ う 思 う	ど ち ら か と い え ば そ う 思 わ な い	そ う 思 わ な い	分 か ら な い	無 回 答
全 体	1,707	4.7	36.6	29.6	16.9	9.5	2.6
<性別>							
男性	757	4.2	34.5	30.4	19.0	9.0	2.9
女性	939	5.0	38.3	29.3	15.1	10.0	2.2
その他	2	-	-	-	50.0	50.0	-
<年齢>							
20代以下	131	6.1	34.4	25.2	22.9	11.5	-
30代	186	4.3	33.9	24.7	19.9	14.0	3.2
40代	301	2.3	38.2	32.2	17.3	9.6	0.3
50代	325	4.9	33.2	30.5	19.1	11.4	0.9
60代	340	2.9	36.5	34.4	16.5	7.6	2.1
70代以上	414	7.2	39.9	27.3	12.1	7.2	6.3
<職業>							
農林漁業	24	4.2	29.2	50.0	4.2	4.2	8.3
自営業	107	9.3	33.6	32.7	14.0	10.3	-
経営・管理職	49	6.1	28.6	30.6	22.4	12.2	-
事務職	180	1.7	28.3	33.9	23.9	11.7	0.6
専門・技術職	261	5.4	37.2	28.0	19.5	8.8	1.1
作業・技能職	228	3.1	30.7	33.8	18.9	11.4	2.2
販売・サービス業	157	0.6	38.9	35.0	14.6	8.3	2.5
保安職	19	5.3	47.4	26.3	10.5	5.3	5.3
学生	24	4.2	50.0	25.0	8.3	12.5	-
その他	78	3.8	39.7	23.1	16.7	15.4	1.3
家事専業	282	6.0	40.4	27.7	13.1	9.9	2.8
無職	266	6.4	40.2	24.8	15.8	6.4	6.4
<家族構成>							
ひとり暮らし	175	5.7	30.9	30.9	16.6	12.0	4.0
夫妻だけ	374	4.8	34.2	28.6	19.3	9.9	3.2
親と子ども	865	4.4	38.2	30.3	15.4	9.8	2.0
親と子どもと祖父母	228	3.9	41.7	28.1	18.0	6.6	1.8
その他	46	8.7	26.1	30.4	23.9	6.5	4.3
<住居形態>							
持ち家	1,417	4.7	36.8	30.6	16.7	8.5	2.6
民営の借家	242	3.7	33.5	27.7	19.8	14.0	1.2
公営・雇用促進住宅	13	15.4	46.2	7.7	-	23.1	7.7
社宅・寮・官舎	17	-	64.7	5.9	11.8	17.6	-
その他	5	20.0	-	40.0	20.0	20.0	-
<居住地区>							
吉原	64	3.1	34.4	29.7	20.3	7.8	4.7
伝法	99	8.1	26.3	35.4	13.1	16.2	1.0
今泉	69	5.8	29.0	31.9	23.2	10.1	-
神戸	33	6.1	42.4	24.2	15.2	9.1	3.0
広見	70	2.9	38.6	24.3	27.1	4.3	2.9
青葉台	53	-	37.7	34.0	15.1	9.4	3.8
大淵	91	5.5	35.2	29.7	18.7	6.6	4.4
富士見台	35	8.6	51.4	14.3	11.4	8.6	5.7
原田	25	4.0	56.0	12.0	16.0	8.0	4.0
吉永	32	3.1	37.5	37.5	12.5	9.4	-
吉永北	10	-	30.0	-	50.0	-	20.0
須津	54	7.4	33.3	29.6	14.8	14.8	-
浮島	5	-	20.0	20.0	60.0	-	-
元吉原	40	10.0	25.0	45.0	17.5	2.5	-
富士駅北	65	1.5	40.0	30.8	15.4	7.7	4.6
富士北	95	6.3	36.8	35.8	11.6	7.4	2.1
富士駅南	94	1.1	45.7	34.0	13.8	3.2	2.1
田子浦	122	4.9	41.0	22.1	21.3	10.7	-
富士南	151	7.3	41.7	28.5	12.6	6.6	3.3
岩松	84	3.6	35.7	31.0	13.1	13.1	3.6
岩松北	53	3.8	35.8	34.0	9.4	15.1	1.9
鷹岡	117	2.6	39.3	28.2	17.1	11.1	1.7
丘	73	5.5	34.2	32.9	17.8	5.5	4.1
天間	57	3.5	26.3	33.3	19.3	17.5	-
富士川	44	6.8	27.3	31.8	22.7	6.8	4.5
松野	44	2.3	36.4	22.7	20.5	13.6	4.5
分からない	10	-	10.0	20.0	30.0	40.0	-
<居住年数>							
3年未満	65	4.6	32.3	30.8	15.4	16.9	-
3年以上5年未満	37	-	40.5	24.3	16.2	13.5	5.4
5年以上10年未満	64	7.8	37.5	17.2	15.6	18.8	3.1
10年以上20年未満	170	2.9	39.4	25.9	17.1	13.5	1.2
20年以上30年未満	219	6.4	37.9	23.3	20.5	11.0	0.9
30年以上	1,138	4.6	35.9	32.5	16.3	7.6	3.1
<未・既婚>							
結婚している	1,204	4.2	38.5	30.1	15.9	8.9	2.4
結婚していない	268	6.3	29.5	29.1	20.9	13.4	0.7
離婚または死別	197	5.6	34.5	28.4	17.8	8.6	5.1
<ライフステージ>							
独身期	132	5.3	28.8	27.3	25.8	12.9	-
家族形成期	136	2.9	35.3	25.0	22.1	14.0	0.7
家族成長前期	166	4.8	42.8	28.3	12.0	10.2	1.8
家族成長後期	117	1.7	34.2	34.2	18.8	10.3	0.9
家族成熟期	228	5.7	35.1	32.0	18.0	8.3	0.9
高齢期	754	5.3	38.3	30.5	14.1	7.4	4.4

問 14 富士市がどのようなまちだと思うか ③障害のある方が暮らしやすいまち

	全 体 (人)	そ う 思 う	ど ち ら か と い え ば そ う 思 う	ど ち ら か と い え ば そ う 思 わ な い	そ う 思 わ な い	分 か ら な い	無 回 答
全 体	1,707	4.2	25.8	32.5	17.0	17.6	2.9
<性別>							
男性	757	3.8	23.8	33.0	20.6	16.0	2.8
女性	939	4.5	27.4	32.4	13.8	19.1	2.9
その他	2	-	-	-	50.0	50.0	-
<年齢>							
20代以下	131	3.8	26.7	33.6	19.1	16.0	0.8
30代	186	1.1	23.7	26.3	23.7	22.0	3.2
40代	301	3.0	26.2	32.9	19.9	17.6	0.3
50代	325	3.7	26.8	31.1	18.5	18.8	1.2
60代	340	3.5	24.1	38.2	17.1	15.0	2.1
70代以上	414	7.5	26.3	31.6	9.7	17.9	7.0
<職業>							
農林漁業	24	4.2	29.2	45.8	4.2	12.5	4.2
自営業	107	9.3	25.2	29.0	17.8	17.8	0.9
経営・管理職	49	6.1	18.4	38.8	18.4	18.4	-
事務職	180	1.1	21.7	35.6	21.1	20.0	0.6
専門・技術職	261	3.8	28.0	28.4	23.8	14.6	1.5
作業・技能職	228	3.5	23.7	35.1	18.4	16.7	2.6
販売・サービス業	157	1.3	29.9	34.4	12.1	19.1	3.2
保安職	19	5.3	31.6	26.3	10.5	21.1	5.3
学生	24	4.2	25.0	45.8	4.2	20.8	-
その他	78	1.3	33.3	28.2	20.5	16.7	-
家事専業	282	4.6	23.8	35.1	12.1	20.9	3.5
無職	266	7.1	25.6	29.3	14.7	16.9	6.4
<家族構成>							
ひとり暮らし	175	5.7	27.4	35.4	11.4	15.4	4.6
夫妻だけ	374	4.5	23.0	33.2	16.8	19.3	3.2
親と子ども	865	3.5	25.7	32.8	16.9	18.8	2.3
親と子どもと祖父母	228	3.5	30.7	28.9	20.2	14.5	2.2
その他	46	13.0	21.7	30.4	23.9	6.5	4.3
<住居形態>							
持ち家	1,417	4.2	26.3	32.7	16.9	17.4	2.5
民営の借家	242	3.7	21.5	34.7	18.6	17.8	3.7
公営・雇用促進住宅	13	15.4	38.5	7.7	-	30.8	7.7
社宅・寮・官舎	17	-	41.2	11.8	17.6	29.4	-
その他	5	20.0	-	60.0	-	20.0	-
<居住地区>							
吉原	64	4.7	17.2	31.3	26.6	15.6	4.7
伝法	99	4.0	23.2	33.3	17.2	20.2	2.0
今泉	69	8.7	26.1	29.0	21.7	14.5	-
神戸	33	-	24.2	45.5	6.1	21.2	3.0
広見	70	5.7	21.4	31.4	22.9	15.7	2.9
青葉台	53	1.9	30.2	34.0	11.3	18.9	3.8
大淵	91	5.5	26.4	29.7	16.5	16.5	5.5
富士見台	35	11.4	28.6	22.9	14.3	17.1	5.7
原田	25	4.0	32.0	24.0	12.0	24.0	4.0
吉永	32	3.1	31.3	31.3	25.0	9.4	-
吉永北	10	-	20.0	20.0	40.0	-	20.0
須津	54	9.3	22.2	24.1	24.1	20.4	-
浮島	5	-	20.0	40.0	40.0	-	-
元吉原	40	5.0	17.5	42.5	15.0	17.5	2.5
富士駅北	65	-	36.9	36.9	12.3	10.8	3.1
富士北	95	5.3	28.4	29.5	15.8	18.9	2.1
富士駅南	94	2.1	25.5	37.2	16.0	16.0	3.2
田子浦	122	1.6	29.5	28.7	19.7	19.7	0.8
富士南	151	4.6	31.8	33.8	11.3	14.6	4.0
岩松	84	2.4	23.8	38.1	10.7	22.6	2.4
岩松北	53	3.8	15.1	41.5	13.2	26.4	-
鷹岡	117	5.1	23.9	30.8	17.9	19.7	2.6
丘	73	5.5	27.4	32.9	20.5	8.2	5.5
天間	57	1.8	21.1	31.6	15.8	29.8	-
富士川	44	6.8	22.7	36.4	18.2	13.6	2.3
松野	44	2.3	29.5	29.5	15.9	15.9	6.8
分からない	10	-	-	20.0	40.0	40.0	-
<居住年数>							
3年未満	65	1.5	21.5	36.9	13.8	23.1	3.1
3年以上5年未満	37	-	29.7	27.0	21.6	18.9	2.7
5年以上10年未満	64	1.6	28.1	23.4	17.2	26.6	3.1
10年以上20年未満	170	3.5	27.1	26.5	19.4	21.8	1.8
20年以上30年未満	219	5.5	27.9	29.2	19.2	17.4	0.9
30年以上	1,138	4.5	25.0	34.8	16.0	16.3	3.3
<未・既婚>							
結婚している	1,204	3.6	26.2	33.4	16.5	17.9	2.4
結婚していない	268	5.2	21.6	31.7	20.9	19.0	1.5
離婚または死別	197	7.1	30.5	27.4	14.7	14.7	5.6
<ライフステージ>							
独身期	132	3.0	20.5	32.6	24.2	18.2	1.5
家族形成期	136	2.2	24.3	27.2	24.3	22.1	-
家族成長前期	166	2.4	26.5	32.5	16.9	19.9	1.8
家族成長後期	117	0.9	29.1	26.5	22.2	20.5	0.9
家族成熟期	228	4.4	29.8	34.6	15.8	14.0	1.3
高齢期	754	5.7	25.3	34.6	13.0	16.6	4.8

問14 富士市がどのようなまちだと思うか ④困ったときに隣近所で助け合えるまち

	全 体 (人)	そ う 思 う	ど ち ら か と い え ば そ う 思 う	ど ち ら か と い え ば そ う 思 わ な い	そ う 思 わ な い	分 か ら な い	無 回 答
全 体	1,707	4.5	37.0	29.9	15.7	10.4	2.6
<性別>							
男性	757	3.6	33.6	31.3	18.5	10.0	3.0
女性	939	5.1	39.7	28.8	13.4	10.9	2.1
その他	2	-	-	50.0	50.0	-	-
<年齢>							
20代以下	131	3.8	26.7	32.1	23.7	12.2	1.5
30代	186	2.2	25.8	31.2	22.6	15.1	3.2
40代	301	3.7	45.8	24.6	15.3	10.0	0.7
50代	325	2.2	39.4	29.2	15.1	13.2	0.9
60代	340	2.1	37.1	35.9	15.3	7.6	2.1
70代以上	414	9.9	36.5	28.3	11.4	8.5	5.6
<職業>							
農林漁業	24	-	45.8	41.7	8.3	-	4.2
自営業	107	8.4	47.7	23.4	12.1	8.4	-
経営・管理職	49	6.1	30.6	32.7	18.4	12.2	-
事務職	180	1.1	36.7	28.9	18.3	14.4	0.6
専門・技術職	261	3.1	39.5	27.2	17.2	10.3	2.7
作業・技能職	228	1.3	34.2	32.9	18.9	10.5	2.2
販売・サービス業	157	3.8	32.5	31.2	18.5	12.1	1.9
保安職	19	10.5	36.8	21.1	21.1	5.3	5.3
学生	24	4.2	25.0	41.7	20.8	8.3	-
その他	78	3.8	35.9	26.9	15.4	17.9	-
家事専業	282	5.7	41.8	28.7	11.7	9.2	2.8
無職	266	7.5	32.0	34.6	12.4	7.9	5.6
<家族構成>							
ひとり暮らし	175	5.1	27.4	34.9	16.6	11.4	4.6
夫妻だけ	374	3.5	35.3	31.6	15.0	12.3	2.4
親と子ども	865	4.6	37.2	29.0	16.5	10.3	2.3
親と子どもと祖父母	228	3.9	47.4	27.6	11.4	7.9	1.8
その他	46	6.5	32.6	28.3	23.9	4.3	4.3
<住居形態>							
持ち家	1,417	4.7	40.2	29.2	14.6	8.9	2.3
民営の借家	242	2.9	18.6	34.3	23.1	18.2	2.9
公営・雇用促進住宅	13	-	38.5	23.1	15.4	15.4	7.7
社宅・寮・官舎	17	-	35.3	41.2	5.9	17.6	-
その他	5	20.0	20.0	20.0	20.0	20.0	-
<居住地区>							
吉原	64	1.6	31.3	37.5	18.8	6.3	4.7
伝法	99	2.0	35.4	31.3	17.2	11.1	3.0
今泉	69	4.3	37.7	29.0	20.3	8.7	-
神戸	33	3.0	51.5	30.3	6.1	6.1	3.0
広見	70	1.4	38.6	30.0	15.7	10.0	4.3
青葉台	53	5.7	43.4	30.2	9.4	7.5	3.8
大淵	91	4.4	45.1	30.8	8.8	4.4	6.6
富士見台	35	8.6	34.3	31.4	11.4	8.6	5.7
原田	25	-	44.0	36.0	12.0	4.0	4.0
吉永	32	3.1	46.9	28.1	6.3	15.6	-
吉永北	10	10.0	30.0	20.0	30.0	-	10.0
須津	54	5.6	40.7	29.6	22.2	1.9	-
浮島	5	-	40.0	20.0	20.0	20.0	-
元吉原	40	10.0	32.5	40.0	15.0	2.5	-
富士駅北	65	4.6	32.3	35.4	12.3	12.3	3.1
富士北	95	5.3	37.9	28.4	16.8	9.5	2.1
富士駅南	94	3.2	41.5	22.3	20.2	11.7	1.1
田子浦	122	5.7	41.8	19.7	15.6	17.2	-
富士南	151	5.3	31.1	37.1	13.9	9.3	3.3
岩松	84	3.6	35.7	32.1	13.1	14.3	1.2
岩松北	53	1.9	39.6	28.3	11.3	18.9	-
鷹岡	117	2.6	33.3	25.6	23.1	13.7	1.7
丘	73	6.8	32.9	32.9	16.4	5.5	5.5
天間	57	3.5	33.3	26.3	21.1	14.0	1.8
富士川	44	11.4	29.5	31.8	20.5	4.5	2.3
松野	44	4.5	43.2	27.3	6.8	13.6	4.5
分からない	10	-	-	20.0	40.0	40.0	-
<居住年数>							
3年未満	65	-	27.7	33.8	18.5	16.9	3.1
3年以上5年未満	37	-	27.0	21.6	18.9	29.7	2.7
5年以上10年未満	64	4.7	18.8	28.1	23.4	21.9	3.1
10年以上20年未満	170	4.1	36.5	25.3	21.2	11.8	1.2
20年以上30年未満	219	4.6	36.1	30.1	13.7	14.2	1.4
30年以上	1,138	4.8	39.2	30.7	14.6	7.8	2.9
<未・既婚>							
結婚している	1,204	4.2	39.0	29.8	14.5	10.3	2.2
結婚していない	268	3.7	29.1	32.5	20.1	12.3	2.2
離婚または死別	197	6.6	35.5	27.9	17.3	8.6	4.1
<ライフステージ>							
独身期	132	2.3	25.8	31.8	25.0	12.9	2.3
家族形成期	136	2.2	31.6	27.9	21.3	16.9	-
家族成長前期	166	4.8	44.0	27.7	15.1	6.0	2.4
家族成長後期	117	2.6	50.4	17.9	17.1	11.1	0.9
家族成熟期	228	2.6	39.0	28.9	14.9	13.6	0.9
高齢期	754	6.4	36.7	31.7	13.1	8.1	4.0

問 14 富士市がどのようなまちだと思うか ⑤福祉施設が整備されているまち

	全 体 (人)	そ う 思 う	ど ち ら か と い え ば そ う 思 う	ど ち ら か と い え ば そ う 思 わ な い	そ う 思 わ な い	分 か ら な い	無 回 答
全 体	1,707	4.7	31.8	29.8	14.0	16.9	2.8
<性別>							
男性	757	4.5	28.4	31.4	17.4	15.6	2.6
女性	939	4.8	34.3	28.9	11.3	18.0	2.8
その他	2	-	-	-	-	100.0	-
<年齢>							
20代以下	131	3.8	29.0	30.5	14.5	21.4	0.8
30代	186	3.2	33.9	30.6	14.5	14.5	3.2
40代	301	2.7	31.2	32.2	15.9	17.3	0.7
50代	325	3.1	29.2	30.5	15.4	20.6	1.2
60代	340	2.9	29.1	32.1	17.4	16.8	1.8
70代以上	414	9.7	35.5	25.8	8.5	14.0	6.5
<職業>							
農林漁業	24	-	29.2	50.0	4.2	12.5	4.2
自営業	107	8.4	31.8	30.8	11.2	16.8	0.9
経営・管理職	49	-	26.5	34.7	20.4	18.4	-
事務職	180	1.7	30.6	27.8	20.6	18.9	0.6
専門・技術職	261	3.8	30.3	32.2	17.2	14.6	1.9
作業・技能職	228	2.2	29.4	34.2	14.5	17.1	2.6
販売・サービス業	157	1.9	35.7	26.1	12.7	21.0	2.5
保安職	19	5.3	26.3	31.6	15.8	15.8	5.3
学生	24	4.2	37.5	29.2	4.2	25.0	-
その他	78	3.8	37.2	29.5	16.7	11.5	1.3
家事専業	282	5.3	31.9	28.4	11.0	20.6	2.8
無職	266	10.5	32.7	27.4	10.9	12.8	5.6
<家族構成>							
ひとり暮らし	175	5.7	29.1	32.0	13.7	16.6	2.9
夫妻だけ	374	5.1	29.1	28.3	13.6	20.9	2.9
親と子ども	865	3.9	31.7	30.3	14.6	16.9	2.7
親と子どもと祖父母	228	5.3	39.0	29.8	11.8	12.3	1.8
その他	46	6.5	28.3	34.8	17.4	8.7	4.3
<住居形態>							
持ち家	1,417	4.9	31.7	30.1	14.5	16.1	2.6
民営の借家	242	3.3	30.6	31.4	12.0	20.2	2.5
公営・雇用促進住宅	13	-	38.5	15.4	7.7	23.1	15.4
社宅・寮・官舎	17	-	52.9	5.9	-	41.2	-
その他	5	20.0	20.0	20.0	40.0	-	-
<居住地区>							
吉原	64	3.1	29.7	23.4	23.4	17.2	3.1
伝法	99	6.1	26.3	38.4	9.1	18.2	2.0
今泉	69	7.2	34.8	29.0	15.9	13.0	-
神戸	33	3.0	33.3	33.3	12.1	15.2	3.0
広見	70	1.4	30.0	35.7	14.3	14.3	4.3
青葉台	53	1.9	35.8	30.2	11.3	17.0	3.8
大淵	91	2.2	35.2	35.2	11.0	11.0	5.5
富士見台	35	8.6	31.4	17.1	17.1	17.1	8.6
原田	25	-	44.0	24.0	12.0	20.0	-
吉永	32	-	40.6	43.8	9.4	6.3	-
吉永北	10	-	30.0	10.0	40.0	-	20.0
須津	54	11.1	25.9	31.5	20.4	11.1	-
浮島	5	-	20.0	40.0	40.0	-	-
元吉原	40	5.0	25.0	30.0	20.0	20.0	-
富士駅北	65	4.6	29.2	40.0	13.8	10.8	1.5
富士北	95	2.1	36.8	24.2	16.8	17.9	2.1
富士駅南	94	5.3	31.9	28.7	12.8	19.1	2.1
田子浦	122	4.9	33.6	25.4	13.9	20.5	1.6
富士南	151	6.0	37.1	26.5	12.6	13.2	4.6
岩松	84	3.6	29.8	22.6	17.9	23.8	2.4
岩松北	53	1.9	39.6	20.8	13.2	24.5	-
鷹岡	117	6.0	26.5	31.6	12.8	20.5	2.6
丘	73	6.8	30.1	43.8	5.5	11.0	2.7
天間	57	7.0	22.8	33.3	10.5	22.8	3.5
富士川	44	6.8	27.3	27.3	13.6	22.7	2.3
松野	44	4.5	36.4	27.3	13.6	13.6	4.5
分からない	10	-	-	10.0	40.0	50.0	-
<居住年数>							
3年未満	65	1.5	27.7	36.9	10.8	20.0	3.1
3年以上5年未満	37	-	32.4	24.3	10.8	29.7	2.7
5年以上10年未満	64	3.1	31.3	26.6	12.5	23.4	3.1
10年以上20年未満	170	5.9	33.5	25.3	11.8	22.4	1.2
20年以上30年未満	219	5.9	31.5	26.9	12.8	21.5	1.4
30年以上	1,138	4.7	31.7	31.2	15.0	14.2	3.2
<未・既婚>							
結婚している	1,204	4.6	33.1	29.8	13.4	16.6	2.6
結婚していない	268	3.4	26.5	31.3	15.7	22.0	1.1
離婚または死別	197	7.6	32.0	29.4	15.2	11.7	4.1
<ライフステージ>							
独身期	132	2.3	25.0	33.3	16.7	21.2	1.5
家族形成期	136	3.7	37.5	25.7	16.2	16.9	-
家族成長前期	166	4.2	28.3	36.1	13.3	15.7	2.4
家族成長後期	117	0.9	32.5	25.6	23.1	16.2	1.7
家族成熟期	228	3.9	31.6	33.8	12.3	17.5	0.9
高齢期	754	6.6	32.6	28.6	12.5	15.3	4.4

問14 富士市がどのようなまちだと思うか ⑥市民の福祉活動が活発に行われているまち

	全 体 (人)	そ う 思 う	ど ち ら か と い え ば そ う 思 う	ど ち ら か と い え ば そ う 思 わ な い	そ う 思 わ な い	分 か ら な い	無 回 答
全 体	1,707	2.8	25.8	33.2	14.8	20.5	2.9
<性別>							
男性	757	2.8	23.0	33.7	19.2	18.5	2.9
女性	939	2.8	27.9	33.0	11.4	22.2	2.8
その他	2	-	-	-	-	100.0	-
<年齢>							
20代以下	131	2.3	22.1	32.1	16.8	26.0	0.8
30代	186	1.6	24.7	30.1	18.8	21.5	3.2
40代	301	1.7	26.9	35.5	13.3	21.9	0.7
50代	325	2.2	23.1	33.2	15.1	25.2	1.2
60代	340	1.8	24.1	36.5	17.6	17.9	2.1
70代以上	414	5.6	29.5	30.9	11.1	16.2	6.8
<職業>							
農林漁業	24	-	20.8	54.2	4.2	16.7	4.2
自営業	107	8.4	22.4	35.5	10.3	23.4	-
経営・管理職	49	-	22.4	32.7	22.4	22.4	-
事務職	180	1.1	25.6	32.8	17.8	22.2	0.6
専門・技術職	261	2.7	23.4	34.5	18.4	18.8	2.3
作業・技能職	228	1.3	21.9	37.3	16.2	20.6	2.6
販売・サービス業	157	-	26.8	29.9	14.6	26.1	2.5
保安職	19	5.3	26.3	36.8	15.8	10.5	5.3
学生	24	-	33.3	37.5	4.2	25.0	-
その他	78	2.6	24.4	34.6	21.8	15.4	1.3
家事専業	282	3.5	29.1	30.9	9.9	23.8	2.8
無職	266	4.9	29.3	30.5	13.5	15.4	6.4
<家族構成>							
ひとり暮らし	175	3.4	26.3	37.1	11.4	17.7	4.0
夫妻だけ	374	3.7	24.6	29.9	14.4	23.5	3.7
親と子ども	865	2.2	25.1	32.9	16.3	21.0	2.4
親と子どもと祖父母	228	2.6	31.1	35.5	11.4	18.0	1.3
その他	46	4.3	19.6	41.3	21.7	8.7	4.3
<住居形態>							
持ち家	1,417	3.0	25.8	33.5	15.3	19.8	2.5
民営の借家	242	1.7	23.6	33.9	13.2	24.4	3.3
公営・雇用促進住宅	13	-	30.8	23.1	15.4	15.4	15.4
社宅・寮・官舎	17	-	47.1	17.6	-	35.3	-
その他	5	-	40.0	40.0	20.0	-	-
<居住地区>							
吉原	64	1.6	25.0	28.1	25.0	15.6	4.7
伝法	99	3.0	23.2	43.4	10.1	19.2	1.0
今泉	69	4.3	26.1	31.9	18.8	17.4	1.4
神戸	33	-	30.3	39.4	12.1	15.2	3.0
広見	70	2.9	20.0	37.1	15.7	20.0	4.3
青葉台	53	-	32.1	34.0	5.7	26.4	1.9
大淵	91	1.1	29.7	39.6	9.9	14.3	5.5
富士見台	35	5.7	25.7	25.7	14.3	20.0	8.6
原田	25	-	32.0	28.0	20.0	16.0	4.0
吉永	32	-	34.4	37.5	12.5	15.6	-
吉永北	10	-	30.0	-	50.0	-	20.0
須津	54	9.3	20.4	35.2	18.5	16.7	-
浮島	5	-	20.0	40.0	40.0	-	-
元吉原	40	2.5	22.5	37.5	15.0	22.5	-
富士駅北	65	1.5	24.6	41.5	13.8	15.4	3.1
富士北	95	2.1	25.3	28.4	17.9	24.2	2.1
富士駅南	94	2.1	30.9	34.0	13.8	17.0	2.1
田子浦	122	2.5	33.6	18.0	17.2	27.0	1.6
富士南	151	4.0	27.8	33.1	14.6	15.9	4.6
岩松	84	2.4	26.2	26.2	14.3	28.6	2.4
岩松北	53	-	24.5	28.3	17.0	30.2	-
鷹岡	117	2.6	19.7	38.5	12.8	23.9	2.6
丘	73	5.5	21.9	42.5	9.6	16.4	4.1
天間	57	3.5	19.3	36.8	12.3	26.3	1.8
富士川	44	4.5	18.2	36.4	15.9	22.7	2.3
松野	44	4.5	29.5	25.0	13.6	22.7	4.5
分からない	10	-	-	20.0	40.0	40.0	-
<居住年数>							
3年未満	65	1.5	27.7	36.9	6.2	24.6	3.1
3年以上5年未満	37	-	29.7	16.2	16.2	35.1	2.7
5年以上10年未満	64	3.1	20.3	31.3	14.1	28.1	3.1
10年以上20年未満	170	3.5	27.6	30.0	14.7	22.4	1.8
20年以上30年未満	219	3.7	21.0	29.2	17.4	27.4	1.4
30年以上	1,138	2.6	26.5	34.9	14.9	17.8	3.3
<未・既婚>							
結婚している	1,204	2.7	26.7	33.6	14.1	20.3	2.6
結婚していない	268	1.5	19.4	33.6	17.5	26.5	1.5
離婚または死別	197	5.1	28.4	32.5	14.7	14.7	4.6
<ライフステージ>							
独身期	132	-	18.2	36.4	16.7	27.3	1.5
家族形成期	136	2.9	24.3	28.7	19.9	24.3	-
家族成長前期	166	3.0	25.3	36.7	14.5	18.1	2.4
家族成長後期	117	1.7	28.2	26.5	19.7	23.1	0.9
家族成熟期	228	2.2	25.0	39.0	11.4	21.1	1.3
高齢期	754	3.8	27.1	33.4	14.1	17.0	4.6

(続き) 問15 富士市に求められる福祉のまちの姿

	全 体 (人)	地域活動 したまち への公的 な援助が 充実	担 う 実 地 域 活 動 や 人 材 の 育 成 、 福 祉 教 育 が 充 実	感 染 症 対 策 が 充 実 し て い る ま ち	ち 人 と の 接 触 を せ ず に 暮 ら せ る ま ち	デ ジ タ ル 化 が 進 め ら れ 、 外 出 や	そ の 他	無 回 答
全 体	1,707	4.3	6.9	8.7	4.2	1.8	2.9	
<性別>								
男性	757	5.3	6.9	7.7	6.5	2.0	3.2	
女性	939	3.5	6.9	9.6	2.4	1.6	2.6	
その他	2	-	-	-	-	-	-	
<年齢>								
20代以下	131	5.3	5.3	7.6	9.9	3.8	0.8	
30代	186	3.8	6.5	10.2	9.7	0.5	3.8	
40代	301	5.3	5.6	9.6	6.6	3.0	1.3	
50代	325	3.4	8.3	6.8	4.3	2.2	1.5	
60代	340	3.5	8.5	10.0	0.9	0.9	3.2	
70代以上	414	4.8	6.0	8.2	1.0	1.2	4.8	
<職業>								
農林漁業	24	-	8.3	16.7	-	-	4.2	
自営業	107	1.9	8.4	10.3	5.6	-	1.9	
経営・管理職	49	10.2	6.1	2.0	6.1	-	-	
事務職	180	2.2	5.6	7.8	6.1	2.2	1.1	
専門・技術職	261	6.5	8.0	10.0	4.6	2.3	1.5	
作業・技能職	228	5.3	7.0	8.8	7.5	1.3	3.9	
販売・サービス業	157	1.9	8.9	10.2	5.1	2.5	3.2	
保安職	19	5.3	15.8	5.3	5.3	10.5	5.3	
学生	24	8.3	8.3	12.5	4.2	-	-	
その他	78	3.8	6.4	9.0	7.7	5.1	1.3	
家事専業	282	1.4	6.4	7.8	1.4	2.1	3.5	
無職	266	6.8	5.3	8.3	1.1	0.4	4.1	
<家族構成>								
ひとり暮らし	175	5.7	6.9	8.6	3.4	1.1	4.0	
夫妻だけ	374	3.5	6.4	9.1	2.1	1.6	2.9	
親と子ども	865	4.2	7.6	8.6	4.7	1.5	2.5	
親と子どもと祖父母	228	5.3	5.7	9.2	6.1	3.5	1.8	
その他	46	-	2.2	8.7	6.5	2.2	6.5	
<住居形態>								
持ち家	1,417	4.4	7.1	8.8	3.9	1.6	2.7	
民営の借家	242	3.7	7.0	8.3	6.6	2.9	2.5	
公営・雇用促進住宅	13	-	-	7.7	-	-	23.1	
社宅・寮・官舎	17	-	-	11.8	5.9	-	-	
その他	5	-	-	-	-	-	-	
<居住地区>								
吉原	64	1.6	10.9	6.3	4.7	3.1	4.7	
伝法	99	3.0	6.1	10.1	4.0	2.0	5.1	
今泉	69	2.9	1.4	10.1	1.4	4.3	4.3	
神戸	33	6.1	3.0	12.1	3.0	3.0	9.1	
広見	70	8.6	5.7	8.6	2.9	-	2.9	
青葉台	53	3.8	3.8	3.8	3.8	5.7	-	
大淵	91	3.3	11.0	4.4	3.3	1.1	2.2	
富士見台	35	11.4	8.6	11.4	2.9	-	11.4	
原田	25	-	16.0	4.0	4.0	-	8.0	
吉永	32	3.1	12.5	12.5	-	3.1	3.1	
吉永北	10	10.0	-	20.0	10.0	-	10.0	
須津	54	3.7	13.0	5.6	5.6	1.9	1.9	
浮島	5	-	-	-	40.0	-	-	
元吉原	40	2.5	2.5	12.5	2.5	-	2.5	
富士駅北	65	6.2	1.5	9.2	1.5	-	1.5	
富士北	95	3.2	6.3	6.3	4.2	2.1	2.1	
富士駅南	94	7.4	5.3	10.6	3.2	1.1	1.1	
田子浦	122	1.6	4.9	9.8	5.7	2.5	1.6	
富士南	151	4.0	11.3	9.3	4.0	2.0	0.7	
岩松	84	2.4	8.3	8.3	2.4	1.2	3.6	
岩松北	53	9.4	3.8	11.3	7.5	1.9	-	
鷹岡	117	6.0	7.7	12.0	5.1	1.7	2.6	
丘	73	4.1	8.2	11.0	5.5	-	2.7	
天間	57	1.8	5.3	5.3	7.0	1.8	5.3	
富士川	44	6.8	6.8	2.3	6.8	-	-	
松野	44	-	4.5	4.5	2.3	2.3	4.5	
分からない	10	-	-	20.0	-	10.0	-	
<居住年数>								
3年未満	65	3.1	6.2	9.2	9.2	-	-	
3年以上5年未満	37	-	-	5.4	10.8	8.1	2.7	
5年以上10年未満	64	3.1	7.8	7.8	6.3	1.6	6.3	
10年以上20年未満	170	7.1	10.6	7.1	7.6	0.6	1.2	
20年以上30年未満	219	3.7	8.7	6.8	6.4	1.8	0.9	
30年以上	1,138	4.2	6.2	9.4	2.7	1.8	3.4	
<未・既婚>								
結婚している	1,204	4.5	7.1	8.5	3.2	1.8	2.9	
結婚していない	268	3.0	6.7	9.3	9.0	1.5	2.2	
離婚または死別	197	4.6	6.6	9.6	4.1	1.5	3.0	
<ライフステージ>								
独身期	132	3.8	6.1	10.6	13.6	1.5	0.8	
家族形成期	136	5.9	4.4	6.6	8.1	3.7	0.7	
家族成長前期	166	5.4	6.6	7.8	6.0	1.8	3.6	
家族成長後期	117	3.4	11.1	11.1	3.4	2.6	1.7	
家族成熟期	228	3.5	6.1	7.5	5.7	2.6	0.9	
高齢期	754	4.2	7.2	9.0	0.9	1.1	4.1	

問 16 文化財に対するイメージ

	全 体 (人)	富士市の歴史を語るものであり、市民の宝物	身の回りのどこにでもあるもの	大切ではあるが、身近に感じない	古くて暗い難しいイメージがあるもの	厄介で面倒なもの	所有者が守るべきもの	行政が守るべきもの	その他	具体的なイメージをもつことができない	無回答
全 体	1,707	60.7	3.8	40.9	3.7	1.5	3.1	30.2	1.2	7.6	2.2
<性別>											
男性	757	56.8	3.8	39.8	3.8	1.6	4.1	33.3	1.8	8.2	2.1
女性	939	63.7	3.7	42.1	3.4	1.3	2.2	28.0	0.5	7.1	2.3
その他	2	50.0	-	-	50.0	-	50.0	-	-	-	-
<年齢>											
20代以下	131	43.5	0.8	43.5	6.9	2.3	3.1	19.8	-	14.5	1.5
30代	186	52.7	1.1	38.7	3.8	2.2	4.8	28.5	1.6	15.1	0.5
40代	301	55.5	4.7	49.2	5.3	0.7	2.3	20.6	2.3	6.6	1.3
50代	325	62.5	2.2	41.2	2.5	1.2	3.1	30.5	0.3	5.8	1.5
60代	340	62.4	2.9	43.5	2.9	0.6	2.4	34.7	0.9	6.8	1.8
70代以上	414	70.5	7.2	32.9	2.9	2.2	3.6	37.9	1.2	4.8	4.8
<職業>											
農林漁業	24	66.7	4.2	41.7	-	-	-	41.7	-	4.2	4.2
自営業	107	60.7	1.9	38.3	3.7	1.9	3.7	21.5	0.9	9.3	2.8
経営・管理職	49	67.3	8.2	34.7	2.0	-	4.1	26.5	-	6.1	-
事務職	180	57.8	1.7	41.1	3.3	2.2	3.9	33.3	1.7	7.8	1.7
専門・技術職	261	58.6	3.4	39.5	3.4	0.4	2.7	26.8	2.7	7.7	1.5
作業・技能職	228	51.8	3.5	43.9	3.5	1.8	3.9	23.2	-	12.3	2.2
販売・サービス業	157	61.1	2.5	45.2	5.1	1.3	2.5	31.8	-	7.0	1.9
保安職	19	63.2	10.5	31.6	5.3	-	5.3	31.6	-	5.3	-
学生	24	50.0	4.2	50.0	4.2	4.2	-	8.3	-	-	-
その他	78	53.8	3.8	52.6	5.1	1.3	3.8	29.5	1.3	3.8	1.3
家事専業	282	69.1	3.9	39.0	3.5	1.1	3.9	33.3	1.1	6.0	1.8
無職	266	64.7	5.3	38.0	2.6	1.9	1.9	39.1	1.5	7.1	3.8
<家族構成>											
ひとり暮らし	175	60.6	5.1	41.1	2.3	1.1	2.3	24.0	1.1	7.4	2.9
夫妻だけ	374	62.6	3.5	40.4	4.3	1.6	3.7	35.6	0.8	6.7	3.2
親と子ども	865	60.2	3.9	41.6	3.9	1.5	3.5	28.4	1.2	8.0	1.8
親と子どもと祖父母	228	59.2	3.1	41.7	2.6	0.4	2.2	31.6	1.8	7.0	1.3
その他	46	63.0	2.2	32.6	4.3	4.3	-	41.3	-	8.7	-
<住居形態>											
持ち家	1,417	62.1	3.7	40.6	3.7	1.6	3.0	31.1	1.1	7.1	2.3
民営の借家	242	51.2	3.7	44.2	3.3	0.4	4.5	25.2	1.7	11.2	2.1
公営・雇用促進住宅	13	69.2	7.7	30.8	7.7	-	-	30.8	-	7.7	-
社宅・寮・官舎	17	76.5	-	29.4	-	-	-	41.2	-	-	-
その他	5	20.0	20.0	80.0	-	-	-	40.0	-	-	-
<居住地区>											
吉原	64	62.5	1.6	32.8	4.7	1.6	6.3	40.6	-	9.4	1.6
伝法	99	58.6	1.0	46.5	3.0	2.0	4.0	32.3	-	8.1	1.0
今泉	69	55.1	-	46.4	4.3	2.9	2.9	29.0	1.4	11.6	1.4
神戸	33	72.7	3.0	30.3	15.2	6.1	9.1	33.3	-	6.1	-
広見	70	70.0	2.9	41.4	5.7	-	4.3	28.6	-	5.7	1.4
青葉台	53	66.0	-	35.8	-	1.9	1.9	37.7	1.9	9.4	-
大淵	91	62.6	4.4	38.5	1.1	1.1	2.2	19.8	2.2	6.6	5.5
富士見台	35	71.4	8.6	22.9	2.9	-	-	25.7	-	5.7	5.7
原田	25	56.0	12.0	36.0	4.0	-	-	20.0	-	12.0	-
吉永	32	65.6	-	43.8	-	-	6.3	28.1	-	3.1	-
吉永北	10	70.0	-	60.0	-	10.0	-	40.0	-	-	-
須津	54	59.3	5.6	38.9	-	3.7	-	35.2	1.9	9.3	-
浮島	5	40.0	-	40.0	-	-	20.0	60.0	-	20.0	-
元吉原	40	62.5	5.0	37.5	2.5	2.5	5.0	27.5	-	5.0	2.5
富士駅北	65	63.1	4.6	35.4	6.2	-	1.5	41.5	-	6.2	3.1
富士北	95	61.1	3.2	41.1	3.2	1.1	1.1	29.5	2.1	4.2	3.2
富士駅南	94	58.5	3.2	42.6	1.1	1.1	3.2	34.0	3.2	6.4	2.1
田子浦	122	60.7	3.3	36.1	1.6	1.6	4.1	31.1	1.6	8.2	0.8
富士南	151	62.9	5.3	45.0	4.6	2.0	4.0	26.5	2.0	9.3	2.6
岩松	84	51.2	6.0	44.0	4.8	-	2.4	29.8	-	10.7	3.6
岩松北	53	64.2	5.7	35.8	3.8	-	3.8	34.0	-	5.7	1.9
鷹岡	117	56.4	1.7	46.2	6.8	1.7	2.6	35.9	0.9	6.8	2.6
丘	73	58.9	4.1	39.7	4.1	-	2.7	19.2	1.4	8.2	2.7
天間	57	56.1	8.8	57.9	3.5	-	3.5	21.1	1.8	7.0	5.3
富士川	44	61.4	6.8	31.8	4.5	-	-	29.5	2.3	11.4	-
松野	44	65.9	4.5	43.2	2.3	2.3	4.5	34.1	-	-	2.3
分からない	10	30.0	-	50.0	-	10.0	-	20.0	-	10.0	10.0
<居住年数>											
3年未満	65	55.4	3.1	33.8	-	1.5	1.5	26.2	-	13.8	1.5
3年以上5年未満	37	48.6	-	37.8	5.4	2.7	8.1	40.5	-	18.9	2.7
5年以上10年未満	64	51.6	1.6	39.1	4.7	1.6	1.6	20.3	3.1	9.4	9.4
10年以上20年未満	170	55.9	2.9	45.3	2.9	2.9	1.8	22.4	0.6	5.3	1.8
20年以上30年未満	219	48.9	0.9	47.9	5.0	0.9	2.7	27.9	0.9	13.7	0.9
30年以上	1,138	64.7	4.7	39.5	3.5	1.2	3.4	32.6	1.2	6.0	2.2
<未・既婚>											
結婚している	1,204	62.4	3.5	40.5	3.9	1.3	3.1	32.1	1.3	6.4	2.1
結婚していない	268	54.5	2.6	42.2	3.7	1.5	4.1	26.5	0.4	13.4	1.1
離婚または死別	197	58.4	6.1	42.1	2.0	1.5	2.5	25.9	1.0	7.6	4.1
<ライフステージ>											
独身期	132	43.2	0.8	43.9	5.3	1.5	4.5	22.0	-	17.4	1.5
家族形成期	136	53.7	-	36.8	5.1	0.7	4.4	27.9	1.5	12.5	1.5
家族成長前期	166	54.2	4.2	41.6	4.8	2.4	2.4	25.9	1.8	7.2	1.2
家族成長後期	117	60.7	2.6	47.9	2.6	0.9	2.6	21.4	2.6	4.3	-
家族成熟期	228	58.8	1.8	46.1	3.5	1.3	2.2	26.3	0.9	7.9	1.3
高齢期	754	66.8	5.3	37.7	2.9	1.5	3.1	36.5	1.1	5.7	3.4

(続き) 問 17 文化財や歴史的に価値をもつもので興味のある種類

	全 体 (人)	特 に 興 味 が な い	無 回 答
全 体	1,707	9.7	2.3
<性別>			
男性	757	10.7	2.2
女性	939	9.1	2.3
その他	2	-	-
<年齢>			
20代以下	131	20.6	0.8
30代	186	10.2	0.5
40代	301	11.0	2.0
50代	325	7.7	1.8
60代	340	8.2	1.5
70代以上	414	8.2	4.8
<職業>			
農林漁業	24	12.5	-
自営業	107	11.2	2.8
経営・管理職	49	6.1	-
事務職	180	5.0	1.1
専門・技術職	261	8.4	1.9
作業・技能職	228	15.8	2.2
販売・サービス業	157	9.6	1.3
保安職	19	15.8	-
学生	24	8.3	-
その他	78	9.0	3.8
家事専業	282	9.2	2.1
無職	266	9.4	4.1
<家族構成>			
ひとり暮らし	175	13.1	2.9
夫妻だけ	374	6.1	3.5
親と子ども	865	10.5	1.8
親と子どもと祖父母	228	9.2	1.8
その他	46	17.4	-
<住居形態>			
持ち家	1,417	9.2	2.1
民営の借家	242	13.2	2.9
公営・雇用促進住宅	13	7.7	7.7
社宅・寮・官舎	17	5.9	-
その他	5	20.0	-
<居住地区>			
吉原	64	7.8	1.6
伝法	99	15.2	1.0
今泉	69	15.9	-
神戸	33	15.2	-
広見	70	10.0	1.4
青葉台	53	7.5	1.9
大淵	91	8.8	4.4
富士見台	35	8.6	11.4
原田	25	16.0	4.0
吉永	32	-	3.1
吉永北	10	10.0	-
須津	54	9.3	1.9
浮島	5	40.0	-
元吉原	40	2.5	2.5
富士駅北	65	7.7	4.6
富士北	95	8.4	-
富士駅南	94	8.5	2.1
田子浦	122	7.4	0.8
富士南	151	11.3	2.6
岩松	84	19.0	3.6
岩松北	53	9.4	1.9
鷹岡	117	6.8	1.7
丘	73	6.8	1.4
天間	57	10.5	3.5
富士川	44	6.8	2.3
松野	44	9.1	2.3
分からない	10	-	20.0
<居住年数>			
3年未満	65	10.8	3.1
3年以上5年未満	37	18.9	2.7
5年以上10年未満	64	12.5	9.4
10年以上20年未満	170	8.8	1.8
20年以上30年未満	219	12.3	0.9
30年以上	1,138	9.0	2.2
<未・既婚>			
結婚している	1,204	8.3	2.2
結婚していない	268	13.4	1.1
離婚または死別	197	13.7	3.0
<ライフステージ>			
独身期	132	15.9	0.8
家族形成期	136	14.0	1.5
家族成長前期	166	8.4	1.8
家族成長後期	117	9.4	-
家族成熟期	228	8.8	1.8
高齢期	754	8.2	3.3

VI 年度別テーマ

年度別テーマと回収結果

回	年度	テーマ	対象者 (人)	回収票 (票)	率 (%)	調査方法
1	昭和 45	富士市に住んで私はこう思う	2,500	1,242	49.7	郵送
2	47	富士市に住んで私はこう思う	1,531	638	41.9	郵送
3	48	富士市のみどりに関して	1,300	675	51.9	郵送
4	50	富士市に住んで私はこう思う	1,326	586	44.2	郵送
5	51	富士市の医療問題に関して	1,345	832	61.8	郵送
6	52	合併後の富士市政について	1,356	1,267	93.4	面接
7	53	広報広聴について	1,373	837	61.0	郵送
8	54	国際都市縁組について	1,388	1,274	91.8	面接・郵送
9	55	福祉について	1,403	658	46.9	郵送
10	56	健康について	1,500	1,188	79.2	郵送
11	57	市民憲章について	1,426	1,217	85.3	面接・郵送
12	58	富士市の将来について	1,500	1,388	92.5	留め置き・郵送
13	59	富士市に住んで私はこう思う	1,500	1,331	88.7	留め置き・郵送
14	60	婦人の社会参加と高齢化社会	3,000	1,575	52.7	郵送
15	61	富士市の観光	3,000	1,606	53.5	郵送
16	62	広報広聴について	3,000	1,671	55.7	郵送
17	63	都市の景観について	3,000	1,558	51.9	郵送
18	平成 1	国際交流について	3,000	1,404	46.8	郵送
19	2	地域福祉・公園緑地について	3,000	1,504	50.1	郵送
20	3	富士市に住んで私はこう思う 生涯学習について	3,000	1,458	48.6	郵送
21	4	男と女 私の生活 エントツについて	3,000	1,362	45.4	郵送
22	5	広報広聴について	3,000	1,984	66.1	郵送
23	6	こんな富士市にしてみたい	3,000	2,021	67.4	郵送
24	7	新富士駅周辺地区の整備構想 我が家の地震対策について	3,000	1,991	66.4	郵送
25	8	ごみ問題・行政改革について	3,000	1,948	64.9	郵送
26	9	障害者福祉・住宅地供給について	3,000	1,959	65.3	郵送
27	10	富士市の将来・スポーツ活動について	3,000	1,864	62.1	郵送
28	11	男女共同参画社会と広報広聴について	3,000	1,752	58.4	郵送
29	12	これからの富士市のごみ対策—ごみの減量化 とリサイクルの推進について	3,000	1,877	62.6	郵送
30	13	「我が家の地震対策」・ 「家庭紙の消費状況」について	3,000	1,847	61.6	郵送
31	14	「あなたの文化活動とロゼシアター」・ 「新富士駅北側地区整備」について	3,000	1,750	58.3	郵送
32	15	「富士まつり」・「市民活動」・「職員に期待する ～こんな職員であってほしい～」について	3,000	1,612	53.7	郵送

回	年度	テーマ	対象者 (人)	回収票 (票)	率 (%)	調査方法
33	16	「身近な地域の治安と防犯活動」・ 「水道水」について	3,000	1,785	59.5	郵送
34	17	「中央図書館」・「広報広聴」について	3,000	1,622	54.1	郵送
35	18	「富士市の医療」・「行政改革」について	3,000	1,788	59.6	郵送
36	19	「スポーツ」・「食育」について	3,000	1,820	60.7	郵送
37	20	「富士市の将来」・「自治会・地域コミュニティ 活動」について	3,000	1,791	59.7	郵送
38	21	「我が家の地震対策・同報無線放送」・「富士市 の観光」について	3,000	1,858	61.8	郵送
39	22	富士市に住んで私はこう思う～第五次富士総 合計画に係る市民意識調査～	3,000	1,855	61.8	郵送
40	23	富士市の「選挙」・「買い物」・「広報」について	3,000	1,832	61.1	郵送
41	24	富士市の「市民活動」・「職員に期待する～こん な職員であってほしい～」について	3,000	1,655	55.2	郵送
42	25	「ごみの減量化とリサイクル推進」・ 「青少年の健全育成」について	3,000	1,750	58.3	郵送
43	26	「富士市に住んで私はこう思う～第五次富士 総合計画に係る市民意識調査～」・ 「富士市の公共施設」について	3,000	1,622	54.1	郵送
44	27	「我が家の地震対策・同報無線放送」・ 「住民主体のまちづくり」について	3,000	1,694	56.5	郵送
45	28	「富士まつり」・「道路愛称事業・道路施設ネー ミングライツ」について	3,000	1,595	53.2	郵送
46	29	「スポーツ」・「食育」・「都市づくり」について	3,000	1,644	54.8	郵送
47	30	「富士市の将来」・「生物多様性」について	3,000	1,654	55.1	郵送
48	令和1	「住民主体のまちづくり」・「青少年の健全育 成」・「選挙」について	3,000	1,502	50.1	郵送
49	2	「我が家の災害対策・同報無線」・「不審者情 報」・「職員に期待する～こんな職員であってほ しい～」について	3,000	1,583	52.8	郵送
50	3	「富士市に住んで私はこう思う～第五次富士 市総合計画の評価に係る市民意識調査～」・ 「新型コロナウイルス感染症の富士市の福祉 への影響」・「富士市の文化財」について	3,000	1,707	56.9	郵送

付録 調査票

「富士市に住んで私はこう思う～第五次富士市総合計画の評価に係る市民意識調査～」・
「新型コロナウイルス感染症の富士市の福祉への影響」・「富士市の文化財」について

令和3年6月 富士市

ご協力をお願い

日頃から市政の推進に多大なご理解・ご協力を賜り、厚くお礼申し上げます。また、昨今は新型コロナウイルス感染症対策にご協力を賜り、重ねてお礼申し上げます。

市は毎年、市民の皆様のご意見を市政の参考とし、住みよい富士市をつくるため、世論調査を実施しております。今回は、「富士市に住んで私はこう思う～第五次富士市総合計画の評価に係る市民意識調査～」・「新型コロナウイルス感染症の富士市の福祉への影響」・「富士市の文化財」の3つの項目について、皆様に伺います。

調査の結果は、今後の市政運営の貴重な資料として活用してまいります。

なお、アンケート調査の実施に当たっては、18歳以上の市民の中から3,000人を無作為に選ばせていただきました。結果につきましては統計的な処理をいたします。また、あなたの個人情報外部に漏れたり、ほかの目的に使用されたりすることは決してありません。

大変お忙しい折、恐縮に存じますが、本調査の趣旨をご理解いただき、ご協力くださいますようお願い申し上げます。

富士市長 小長井 義正

記入上のお願い

- ご記入は、必ず封書宛名のご本人にお願いいたします。
- あなた自身の考え方を、ありのままにお答えください。
- 回答は、用意された項目の中から当てはまるものを指定された回答数だけ選んで、その番号に○をつけてください。
- 回答が「その他」の場合は、番号に○をつけ、()内に具体的にご記入ください。
- ご記入が済みましたら、お手数ですが同封の返信用封筒（切手不要）に入れて、7月5日（月）までにご投函願います。
- アンケートの中で不明な点がございましたら、恐縮ですが以下へご連絡ください。

富士市役所 総務部 シティプロモーション課
電話 0545-55-2736

アンケートの
ご投函期日

令和3年7月5日（月）まで

同封の返信用封筒にてご返信ください（切手は不要です）。

この調査の結果は、市ウェブサイトに掲載するとともに、
概要を広報ふじ11月20日号に掲載する予定です。

■ あなたご自身について伺います。

以下 F 1～F13 の質問にお答えください。

質 問	回 答
F1 あなたの性別は	1 男性 2 女性 3 その他
F2 あなたの年齢は	1 10代 2 20代 3 30代 4 40代 5 50代 6 60代 7 70代以上
F3 あなたの職業は (主なものを <u>1つだけ</u>) ※ パート・アルバイトの人も 1～8の中から選んでください	1 農林漁業(家族従事者も含む) 2 自営業(小売店、工事店などの経営者及び家族従事者など) 3 経営・管理職 (議員、会社・団体の部長級以上、官公庁の課長級以上など) 4 事務職(事務系会社員、事務系公務員など) 5 専門・技術職(技術者、教員、医師、看護師、弁護士など) 6 作業・技能職(運転士、建築作業員、職人、工員など) 7 販売・サービス業(店員、販売員、調理師、理・美容師など) 8 保安職(警察官、自衛官、消防職員、警備員など) 9 学生 10 その他() 11 家事専業(主婦・主夫など) 12 無職 } ⇒ F6へ
F4 あなたの職場(通学地)は (主なものを <u>1つだけ</u>)	1 富士市内 2 沼津市 3 富士宮市 4 静岡市 5 その他の県内() 6 県外()
F5 職場(通学地)への 主な交通手段は (主なものを <u>1つだけ</u>)	1 自家用車 2 鉄道 3 バス 4 バイク 5 自転車 6 徒歩 7 その他() 8 なし(在宅勤務など)
F6 あなたのお宅の家族構成は	1 ひとり暮らし 2 夫妻だけ 3 親と子ども(2世代) 4 親と子どもと祖父母(3世代) 5 その他()
F7 あなたのお住まいは	1 持ち家(分譲マンションも含む) 2 民営の借家(賃貸マンション・アパートなど) 3 公営住宅・雇用促進住宅 4 社宅・寮・官舎 5 その他()

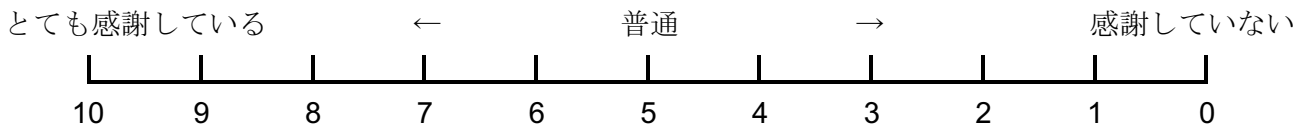
質 問	回 答
F8 あなたの住んでいる地区は	1 吉原 2 伝法 3 今泉 4 神戸 5 広見 6 青葉台 7 大淵 8 富士見台 9 原田 10 吉永 11 吉永北 12 須津 13 浮島 14 元吉原 15 富士駅北 16 富士北 17 富士駅南 18 田子浦 19 富士南 20 岩松 21 岩松北 22 鷹岡 23 丘 24 天間 25 富士川 26 松野 27 分からない (⇒具体的な地名または小学校区をお書きください:)
F9 あなたは富士市(旧富士川町も含む)に住んでどのくらいになりますか	1 3年未満 2 3年以上5年未満 3 5年以上10年未満 4 10年以上20年未満 5 20年以上30年未満 6 30年以上
F10 あなたは結婚していますか	1 結婚している 2 結婚していない 3 結婚後に離婚または死別
F11 あなたにはお子さんがいますか。いる人は、 <u>一番上のお子さんの年頃</u> をお答えください。	1 子どもはいない 2 未就学児(小学校入学前) 3 小学生 4 中学生 5 高校生・予備校生・大学受験生 6 短大・高専・大学・大学院・専門学校などの学生 7 社会人
F12 あなたのお宅では、どのような情報収集手段をお持ちですか。該当するものを <u>全て選んで</u> ください。	1 新聞 2 テレビ 3 ラジオ(AM・FM) 4 富士市防災ラジオ 5 パソコン・タブレット 6 ファクシミリ(FAX) 7 携帯電話・スマートフォン 8 その他()
F13 あなたは、市の仕事内容や催し物の情報などを何によって知りますか。 <u>3つ以内</u> で選んでください。	1 広報紙(広報ふじ) 2 市民暮らしのカレンダー 3 チラシ・ポスター 4 新聞 5 コミュニティエフエム放送 ^{ラジオエフ} Radio-fの番組 6 ラジオ(※5を除く) 7 ケーブルテレビの番組「ふじ広報室」 8 テレビ(※7を除く) 9 富士市コールセンター「おしえてコールふじ」 10 富士市ウェブサイト 11 富士市メールマガジン「かぐやひめーる・ふじ」 12 富士市公式Twitter(ツイッター) 13 富士市公式Facebook(フェイスブック) 「いただきへの、はじまり 富士市」 14 富士市公式YouTube(ユーチューブ) 15 雑誌・フリーペーパー 16 町内会の会合・回覧板 17 市議会議員や市職員を通じて 18 知人・友人・家族を通じて 19 その他() 20 市の情報を得ていない

問1 富士市ブランドメッセージ（右記）
「いただきへの、はじまり 富士市」を知っていますか。

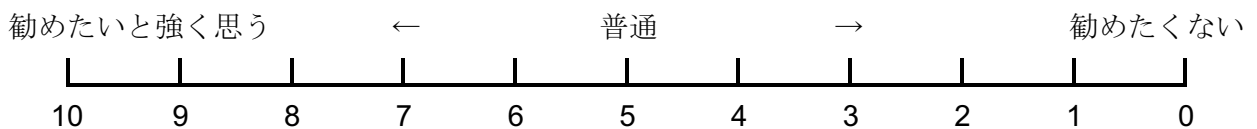
- 1 知っている
 - 2 知らない



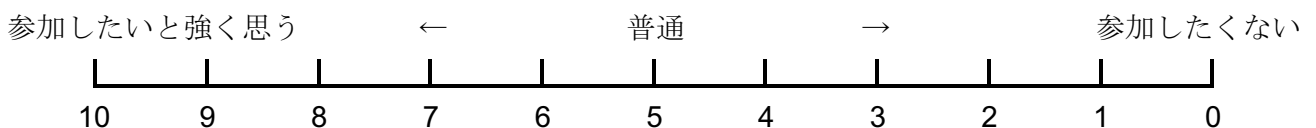
問2 あなたは、地域（まち）のために活動している人に対し、どの程度の気持ちで感謝していますか。
次の気持ちを表した数字（10から0まで）から1つだけ選んで○をつけてください。



問3 あなたは、地域（まち）の魅力を、どの程度の気持ちで友人にお勧めしたいと思いますか。
次の気持ちを表した数字（10から0まで）から1つだけ選んで○をつけてください。



問4 あなたは、地域（まち）をよくする活動に、どの程度の気持ちで参加したいと思いますか。
次の気持ちを表した数字（10から0まで）から1つだけ選んで○をつけてください。



I 「富士市に住んで私はこう思う～第五次富士市総合計画の評価に係る市民意識調査～」

富士市では「富士山のふもと しあわせを実感できるまち ふじ」をめざす都市像に掲げ、市の最上位計画である「第五次富士市総合計画」（平成23～令和2年度）に基づいて取組を実施してきました。このたび、令和2年度で計画期間が終了したことから、計画の評価を行うため、広く市民の皆様にご意見を伺います。

■現状と日常生活について伺います。

問5 あなたにとって、富士市は住みやすい市ですか。次の中からあなたのお気持ちに近いものを1つだけ選んで○をつけてください。

- | | | |
|-------------|-------------|-------------|
| 1 たいへん住みやすい | 2 住みやすい | 3 どちらともいえない |
| 4 住みにくい | 5 たいへん住みにくい | |

問6 今後も富士市に住みたいと思いますか。次の中からあなたのお気持ちに近いものを1つだけ選んで○をつけてください。

- | | | |
|--------------------|---|-------|
| 1 今後も住みたいと思う | ⇒ | 問6-1へ |
| 2 このままでは住みたいとは思わない | ⇒ | 問6-2へ |
| 3 どちらともいえない | ⇒ | 問7へ |

問6で「1 今後も住みたいと思う」と答えた人に伺います。

問6-1 今後も住みたいと思う理由は何ですか。次の中から3つ以内で選んで○をつけてください。

- | | |
|---------------------------------|----------------------|
| 1 気候が温暖で自然に恵まれているから | 2 交通の便がよいから |
| 3 文化施設や教育施設などの公共施設が整備されているから | |
| 4 道路・公園・河川・下水道などの都市基盤整備が進んでいるから | |
| 5 医療や保健、福祉施設が整備されているから | 6 音楽や美術などの文化活動が活発だから |
| 7 商業施設が多く、買い物が便利だから | 8 子育てをしやすいから |
| 9 地域活動が活発で、地域の人たちと交流する機会が多いから | |
| 10 地震や火災、風水害などの災害への対策が十分だから | |
| 11 交通事故や犯罪などが少ないから | 12 働く場所が多いから |
| 13 大気汚染や騒音など公害への対策が十分だから | |
| 14 安全でおいしい水と地元の食べ物があるから | 15 隣近所との付き合いが良好だから |
| 16 地域に愛着や誇りを持てるから | 17 住んでいる家に満足しているから |
| 18 老後も安心して暮らせると感じられるから | |
| 19 その他（ | ） |

※問7へお進みください。

問6で「2 このままでは住みたいとは思わない」と答えた人に伺います。

問6-2 このままでは住みたいとは思わない理由は何ですか。3つ以内で選んで○をつけてください。

- 1 自然が少ないから
- 2 交通の便が悪いから
- 3 文化施設や教育施設などの公共施設が整備されていないから
- 4 道路・公園・河川・下水道など都市基盤整備が遅れているから
- 5 医療や保健、福祉施設が整備されていないから
- 6 音楽や美術などの文化活動が乏しいから
- 7 商業施設が少なく、買い物が不便だから
- 8 子育てをしにくいから
- 9 地域活動があまりなく、地域の人たちと交流する機会が少ないから
- 10 地震や火災、風水害などの災害への対策が不十分だから
- 11 交通事故や犯罪などが多いから
- 12 働く場所が少ないから
- 13 大気汚染や騒音など公害への対策が不十分だから
- 14 水や食べ物などの安全性に不安があるから
- 15 隣近所との付き合いが難しいから
- 16 地域に愛着や誇りを持ってないから
- 17 住んでいる家に不満を持っているから
- 18 老後の生活に不安を感じるから
- 19 その他 ()

※問7へお進みください。

■各施策の「満足度」について伺います。

問7 「第五次富士市総合計画」では、めざす都市像「富士山のふもと しあわせを実感できるまちふじ」を実現するため、全部で7章、29節の体系を示し、各節ごとの市民満足度を成果指標の1つに位置づけています。次の1～29の各項目の満足度について、あなたのお気持ちに近いものを1つずつ選んで○をつけてください。

第1章	安全・安心	安全で暮らしやすいまち
第2章	健康・福祉	健やかに安心して暮らせるまち
第3章	産業	産業が交流するにぎわいのまち
第4章	環境	人と自然が共生し環境負荷の少ないまち
第5章	教育・文化	魅力ある教育を実現するまち
第6章	都市基盤	人にやさしい便利で快適なまち
第7章	都市経営	市民と創る新たなまち

項目		満足度				
		そう思う	ややそう思う	あまりそう思わない	そう思わない	
第1章 安全・安心	1	富士市は、犯罪や交通事故が少ない、安全で安心して生活できるまちだと思いますか。	1	2	3	4
	2	あなたがお住まいの地区は、地震や風水害などの災害に対する危機管理体制が充実していると思いますか。	1	2	3	4
	3	富士市は、119番通報すればすぐに駆けつけて対応してくれると思いますか。	1	2	3	4
	4	あなたがお住まいの地区は、台風などの際に水害の心配がないと思いますか。	1	2	3	4
第2章 健康・福祉	5	富士市は、医療体制が整っていると思いますか。	1	2	3	4
	6	富士市は、安心して子どもを産み育てられる環境が充実していると思いますか。	1	2	3	4
	7	富士市では、介護が必要な状態になったとしても、適切な公的サービスを受けることができますと思いますか。	1	2	3	4
	8	あなたには、困ったときに相談できる近所の人がありますか。	1	2	3	4
第3章 産業	9	富士市内には、知人を案内し自慢したい場所があると思いますか。	1	2	3	4
	10	富士市は、活気がある工業都市だと思いますか。	1	2	3	4
	11	あなたは、富士市内にあるお店での買い物で満足できていると感じていますか。	1	2	3	4
	12	富士市は、農林水産業に親しむ機会や環境が整っていると思いますか。	1	2	3	4
	13	あなたご自身、またはあなたの家族は、仕事と生活の調和がとれていると思いますか。	1	2	3	4

項目		満足度				
		そう思う	ややそう思う	あまりそう思わない	そう思わない	
第4章 環境	14	あなたは、地球温暖化防止のために何らかの取組をしていますか。	1	2	3	4
	15	富士市は、空気がきれいで自然が豊かだと思いますか。	1	2	3	4
	16	あなたは、できるだけごみを出さないようにしていますか。	1	2	3	4
	17	富士市は、水道水がおいしいと思いますか。	1	2	3	4
第5章 教育・文化	18	富士市では、次代を担う子どもたちが健やかに成長していると思いますか。	1	2	3	4
	19	あなたは、富士市民大学※やまちづくりセンター講座などを受講してみたいと思いますか。	1	2	3	4
	20	富士市は、芸術文化に親しむ機会が充実していると思いますか。	1	2	3	4
	21	富士市は、いつでも誰でもスポーツに親しむ環境が整っていると思いますか。	1	2	3	4
第6章 都市基盤	22	富士市は、まちなかが整備され、便利で快適な都市づくりができていますか。	1	2	3	4
	23	富士市は、自動車に依存することなく、快適な移動環境が整備されていると思いますか。	1	2	3	4
	24	富士市は、富士山の景観を生かした美しい都市づくりができていますか。	1	2	3	4
第7章 都市経営	25	富士市では、市民が参加してまちづくりが進められていると思いますか。	1	2	3	4
	26	市役所が時代の変化に対応した施策を展開していると思いますか。	1	2	3	4
	27	富士市では、納めた税金が有効に使われていると思いますか。	1	2	3	4
	28	市役所の窓口は、対応がよいと思いますか。	1	2	3	4
	29	富士市では、市民に開かれ信頼できる市政運営がなされていると思いますか。	1	2	3	4

※高度な学習機会の提供を目的に、市教育委員会が講義形式及び講演会形式で実施する事業。

Ⅱ 新型コロナウイルス感染症の富士市の福祉への影響について

富士市では、誰もが安心してともに暮らせる地域（まち）を目指した地域福祉の推進に取り組んできました。

この取組を進めていくためには、市民の皆様と市、関係機関・団体などが手を携えて様々な課題に対応していくことが必要です。

また、今後の地域福祉やまちづくりを考える上で、地域の生活課題を明らかにすることが重要であることから、昨今の新型コロナウイルス感染症の感染拡大によって、地域の生活課題にどのような影響を与えたのか把握するため、市民の皆様のご意見を伺います。

問8 あなたは、ふだんご近所の方と、どの程度のお付き合いをしていますか。次の中から1つだけ選んで○をつけてください。

- | | |
|---------------|--------------------|
| 1 日頃から助け合っている | 2 気の合った人とだけ親しくしている |
| 3 たまに立ち話をする | 4 顔が合えばあいさつ程度はする |
| 5 その他（ | 6 ほとんど付き合わない |

問9 あなたの近所付き合いに対する考え方は、次のどれに近いですか。次の中から1つだけ選んで○をつけてください。

- | |
|---|
| 1 相談したり助け合ったりするのは当然である |
| 2 煩わしいと感じることもあるが、日常生活の中で便利なことが多いので必要である |
| 3 煩わしいことが多いので、あまりしたくない |
| 4 なくても困らないので、必要がない |
| 5 その他（ |
| 6 分からない |

問10 あなたは、現在、地区イベント（体育祭、文化祭、祭り）や防災訓練などの地域活動に、どれくらい参加や協力をしていますか。次の中から当てはまるものを1つだけ選んで○をつけてください。

- | | |
|---|-------------|
| 1 よくしている | 2 ある程度している |
| 3 あまりしていない | 4 まったくしていない |
| 5 ふだんはしているが、新型コロナウイルス感染症の影響で参加していない（できない） | |

問11 あなたは、日頃の生活でどのようなことに悩みや不安を感じていますか。次の中から3つ以内で選んで○をつけてください。

- | | |
|----------------|------------------------|
| 1 自分や家族の健康 | 2 自分や家族の老後 |
| 3 子どもの教育や将来 | 4 乳幼児の育児 |
| 5 自分や家族の介護 | 6 収入などの経済的なこと |
| 7 地域での人間関係 | 8 家庭での人間関係 |
| 9 職場での人間関係 | 10 学校での人間関係 |
| 11 住宅 | 12 買い物や通院などの移動手段 |
| 13 地域の治安 | 14 地震や火事などの災害 |
| 15 働くこと（就労・失業） | 16 新型コロナウイルス感染症やその対策など |
| 17 その他（ | 18 特にない |

問12 あなたが生活上で困ったり、福祉サービスが必要になったりしたとき、誰（どこ）に相談しますか。次の中から3つ以内で選んで○をつけてください。

- | | |
|-------------|---------------------|
| 1 家族や親族 | 2 友人や知人 |
| 3 近所の人 | 4 町内会（区）役員 |
| 5 民生委員・児童委員 | 6 地区福祉推進会 |
| 7 市の相談窓口 | 8 地域包括支援センター |
| 9 社会福祉協議会 | 10 病院や診療所 |
| 11 福祉施設の窓口 | 12 地区まちづくりセンター |
| 13 保健所 | |
| 14 その他（ | ） |
| 15 誰にも相談しない | 16 どこに相談したらよいか分からない |

問13 あなた自身やあなたの家族に福祉サービスが必要になったとき、サービスの利用をためらうこと・不安に思うことはありますか。次の中から3つ以内で選んで○をつけてください。

- | | |
|-------------------------|-------------------------|
| 1 家族や親戚への気兼ねがあること | 2 近所の目が気になること |
| 3 他人の世話にはなりたくないこと | 4 経済的な負担が心配であること |
| 5 サービスの内容や利用の仕方が分からないこと | 6 家族のことは家族で対応するべきだと思うこと |
| 7 新型コロナウイルス感染症が心配であること | |
| 8 その他（ | ） |
| 9 ためらうこと・不安に思うことはない | |

問14 あなたは、富士市がどのようなまちだと思いますか。①から⑥それぞれについて、1つだけ選んで○をつけてください。

	そう思う	どちらかといえば そう思う	どちらかといえば そう思わない	そう思わない	分からない
①子どもがいきいきと育つまち	1	2	3	4	5
②高齢者が暮らしやすいまち	1	2	3	4	5
③障害のある方が暮らしやすいまち	1	2	3	4	5
④困ったときに隣近所で助け合えるまち	1	2	3	4	5
⑤福祉施設が整備されているまち	1	2	3	4	5
⑥市民の福祉活動が活発に行われているまち	1	2	3	4	5

問15 あなたが考える、富士市に求められる福祉のまちとはどんなまちですか。次の中から3つ以内で選んで○をつけてください。

1 住民がともに支え合い、助け合えるまち	2 気軽に集まれる場が充実しているまち
3 バリアフリーが推進されているまち	4 公園など、住環境が充実したまち
5 気軽に外出できる交通体系が充実したまち	6 在宅福祉サービスが充実したまち
7 施設入所サービスが充実したまち	8 身近な相談窓口が充実したまち
9 専門性の高い相談支援が充実したまち	10 福祉に関する情報提供が充実したまち
11 防犯、防災活動が充実したまち	12 健康づくりや生きがいがづくりが推進されているまち
13 地域活動への公的な援助が充実したまち	
14 地域活動やボランティア活動を担う人材の育成、福祉教育が充実したまち	
15 感染症対策が充実しているまち	
16 デジタル化が進められ、外出や人との接触をせずに暮らせるまち	
17 その他 ()	

Ⅲ 富士市の文化財について

問16 「文化財」に対してどのようなイメージを持っていますか。次の中から当てはまるものを全て選んで○をつけてください。

- | | | |
|------------------------|----------------------|-------------|
| 1 富士市の歴史を語るものであり、市民の宝物 | 2 身の回りのどこにでもあるもの | |
| 3 大切ではあるが、身近に感じないもの | 4 古くて暗い難しいイメージがあるもの | |
| 5 厄介で面倒なもの | 6 所有者が守るべきもの | 7 行政が守るべきもの |
| 8 その他 () | 9 具体的なイメージをもつことができない | |

問17 どのような種類の文化財や歴史的に価値をもつものに興味がありますか。次の中から当てはまるものを全て選んで○をつけてください。

- | | | |
|-------------------|--------------------|----------------------|
| 1 古文書や文献 | 2 歴史のある建物、古墳 | 3 古くからある寺、神社 |
| 4 古い街並み、道 | 5 地域のまつり、伝統芸能 | 6 民話、言い伝え |
| 7 道ばたで見かけるお地蔵様、石碑 | 8 刀剣、絵画、彫刻などの美術工芸品 | |
| 9 動物、魚、昆虫 | 10 植物、樹木 | 11 地質、地形（溶岩の地形、湧水など） |
| 12 その他 () | 13 特に興味がない | |

問18 富士市の「歴史や文化」などの保存・活用の方向性はどうしたらよいと思いますか。次の中から当てはまるものを全て選んで○をつけてください。

- | | |
|--|--------------------|
| 1 歴史・文化の次世代への継承 | |
| 2 みんながまちを好きになるように歴史・文化を活用（郷土愛を育む） | |
| 3 国内外の知名度向上などによるまちのブランド化 | |
| 4 イベントなどだけでなく、気軽に接することができる日常生活に寄り添った活用 | |
| 5 地区ごとの特色を生かしたまちづくり | 6 観光振興などによるにぎわいの創出 |
| 7 地域でのビジネスへの活用 | 8 現状のまま保存していく |
| 9 その他 () | 10 分からない |

問19 富士市の「歴史や文化」の中で、好きなものや、他の地域の人々に自慢できるものを1つ選ぶとすれば何ですか。（自由記述）

アンケートは以上です。ご協力ありがとうございました。

ご投函期日は令和3年7月5日（月）です。

同封の返信用封筒にてご返信ください（切手は不要です）。

お早目にご投函くださいますよう、よろしく願いいたします。

令和3年度 第50回世論調査

令和3年10月発行

編集・発行 富士市総務部シティプロモーション課広報広聴担当

〒417-8601 富士市永田町1丁目100番地 電話 0545(51)0123

富士市行政資料登録番号

R 3 - 3 7