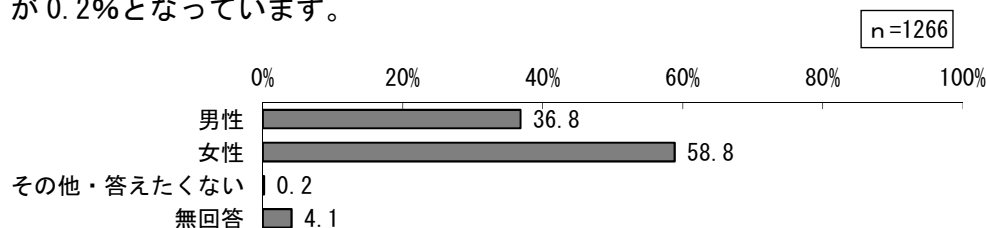


Ⅱ 調査結果

Ⅱ-1. 回答者自身のことについて

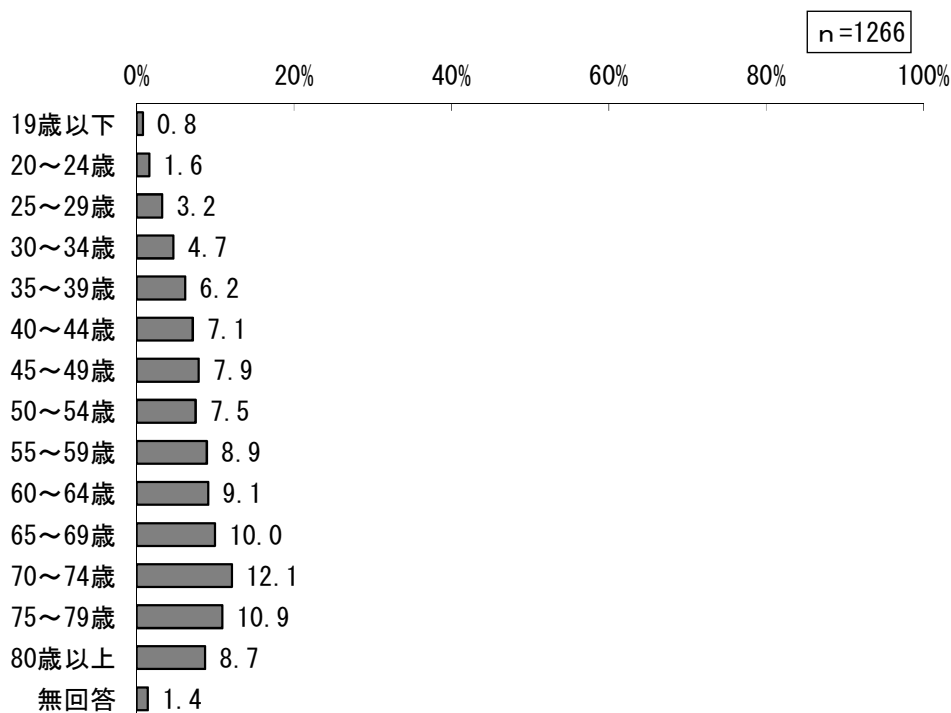
F1 あなたの性別を教えてください。(1つに○)

- 回答者の性別について、「女性」が58.8%、「男性」が36.8%、「その他・答えたくない」が0.2%となっています。



F2 あなたの年齢を教えてください。(平成31年4月1日現在で記入してください。)(1つに○)

- 回答者の年齢について、「70～74歳」が12.1%と最も割合が高く、次いで「75～79歳」が10.9%、「65～69歳」が10.0%となっています。



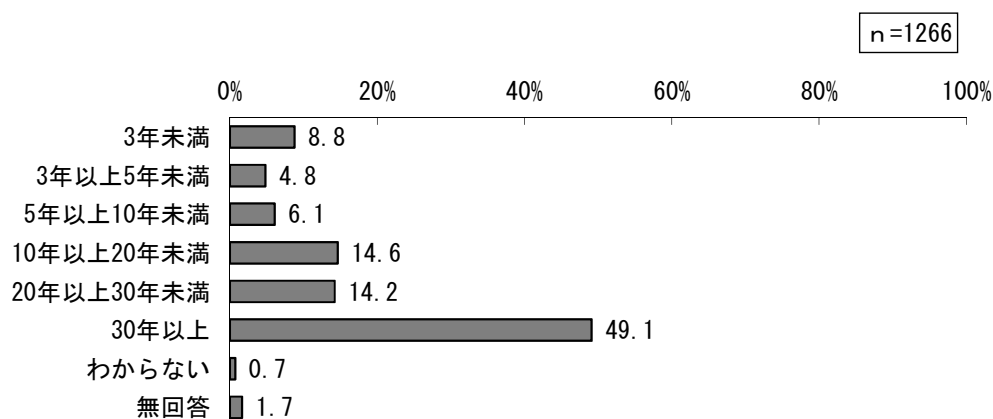
F 3 あなたのお住まいの小学校区はどちらですか。（1つに○）

- 回答者に居住地について、「富士南小」が6.8%と最も割合が高く、次いで「田子浦小」が6.5%、「丘小」が5.8%となっています。



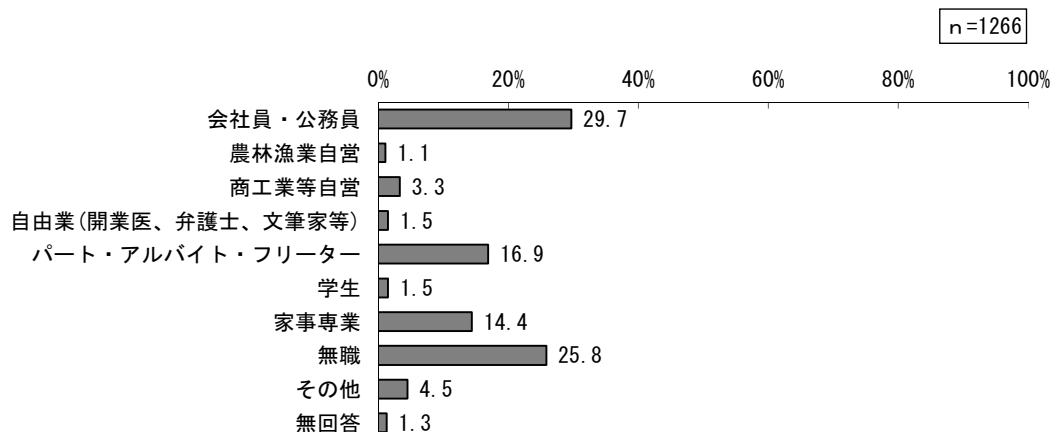
F 4 F 3 でお答えいただいた、地区の居住歴を教えてください。（1つに○）

- 現在の居住地の居住年数について、「30年以上」が49.1%と最も割合が高く、次いで「10年以上20年未満」が14.6%、「20年以上30年未満」が14.2%となっています。



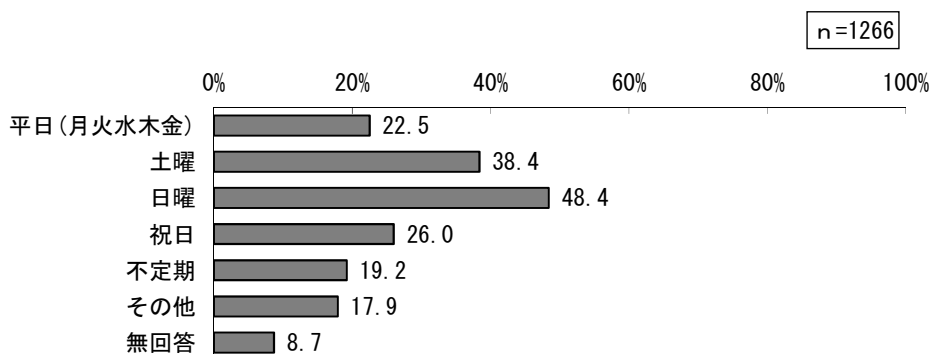
F5 あなたの現在の仕事を教えてください。（1つに○）

- 現在の職業について、「会社員・公務員」が29.7%と最も割合が高く、次いで「無職」が25.8%、「パート・アルバイト・フリーター」が16.9%となっています。



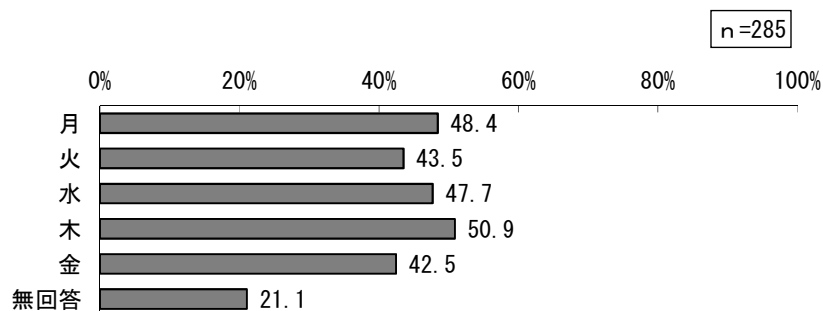
F6 あなたの休日を教えてください。なお、「平日」に○をつけたときは、曜日（月～金）にも○をつけてください。（あてはまるもの全てに○）

- 休日の曜日について、「日曜」が48.4%と最も割合が高く、次いで「土曜」が38.4%、「祝日」が26.0%となっています。



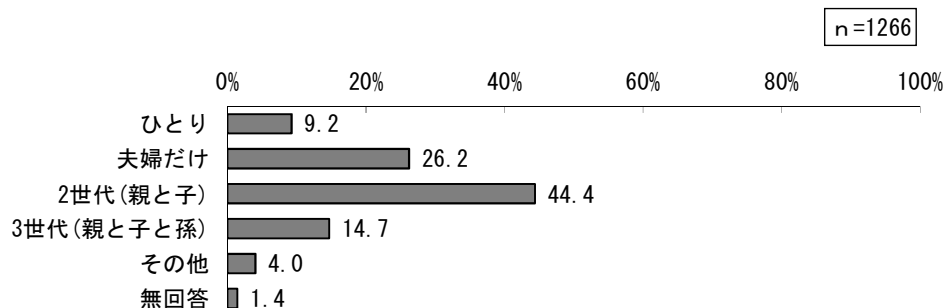
【平日の内訳】

- 休日が平日にある（285人）と回答した方の曜日について、「木」が50.9%と最も割合が高く、次いで「月」が48.4%、「水」が47.7%となっています。



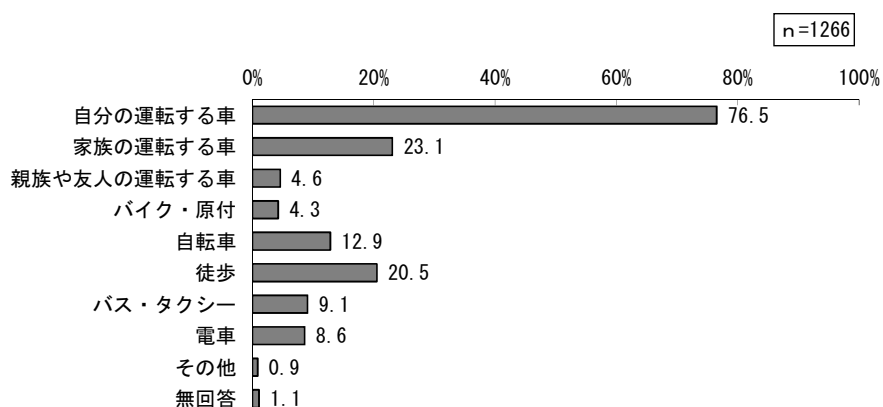
F 7 あなたの世帯の家族構成を教えてください。（1つに○）

- 世帯の家族構成について、「2世帯（親と子）」が44.4%と最も割合が高く、次いで「夫婦だけ」が26.2%、「3世代（親と子と孫）」が14.7%となっています。



F 8 あなたの日常の移動手段を教えてください。（普段利用するもの全てに○）

- 日常の移動手段について、「自分の運転する車」が76.5%と最も割合が高く、次いで「家族の運転する車」が23.1%、「徒歩」が20.5%となっています。



F 9 あなた自身、もしくはあなたが同居している家族の中に、次のような方はいますか。（平成31年4月1日現在で記入してください。）（あてはまるもの全てに○）

- 同居人について、「65歳以上の方」が41.9%と最も割合が高く、次いで「いずれもいない」が27.4%、「中学生・高校生」が12.6%となっています。

