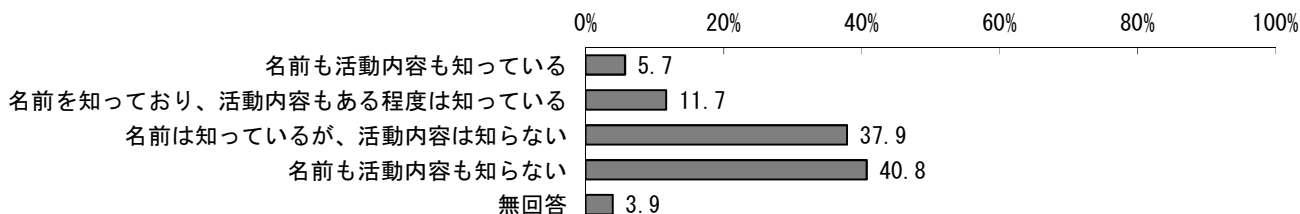


II-3. 地区まちづくり活動について

問13 あなたは、「まちづくり協議会」を知っていますか。（1つに○）

- まちづくり協議会の認知度について、「名前も活動内容も知らない」が40.8%と最も割合が高く、次いで「名前は知っているが、活動内容は知らない」が37.9%、「名前は知っており、活動内容もある程度は知っている」が11.7%となっています。
- まちづくり協議会の認知度を年代別にみると、40歳代以下では「名前も活動内容も知らない」が、50歳代以上では「名前は知っているが、活動内容は知らない」の割合がそれぞれ最上位に挙がっています。

n=1266



■性別・年齢別（まちづくり協議会の認知度）

		合計	名前も活動内容も知っている	名前を知っており、活動内容もある程度は知っている	名前は知っているが、活動内容は知らない	名前も活動内容も知らない	無回答
F1 性別	男性	466	41	56	175	178	16
		100.0	8.8	12.0	37.6	38.2	3.4
	女性	745	30	87	278	321	29
		100.0	4.0	11.7	37.3	43.1	3.9
	その他・答えたくない	3	0	0	3	0	0
		100.0	0.0	0.0	100.0	0.0	0.0
F2 年齢	10・20歳代	71	0	0	20	50	1
		100.0	0.0	0.0	28.2	70.4	1.4
	30歳代	137	5	8	37	84	3
		100.0	3.6	5.8	27.0	61.3	2.2
	40歳代	190	5	13	71	98	3
		100.0	2.6	6.8	37.4	51.6	1.6
	50歳代	208	12	18	92	79	7
		100.0	5.8	8.7	44.2	38.0	3.4
60歳代	241	15	33	98	90	5	
	100.0	6.2	13.7	40.7	37.3	2.1	
70歳代	291	20	59	116	75	21	
	100.0	6.9	20.3	39.9	25.8	7.2	
80歳代以上	110	13	16	38	33	10	
	100.0	11.8	14.5	34.5	30.0	9.1	

■居住地区別（まちづくり協議会の認知度）

		合計	名前も活動 内容も知っ ている	名前を知っ ており、活 動内容もあ る程度は 知っている	名前は知っ ているが、 活動内容は 知らない	名前も活動 内容も知ら ない	無回答
F3 小学校区	吉原小	55	3	4	21	25	2
		100.0	5.5	7.3	38.2	45.5	3.6
	伝法小	63	1	10	21	27	4
		100.0	1.6	15.9	33.3	42.9	6.3
	広見小	53	2	10	19	20	2
		100.0	3.8	18.9	35.8	37.7	3.8
	大淵一小	57	3	9	18	25	2
		100.0	5.3	15.8	31.6	43.9	3.5
	大淵二小	3	0	0	2	1	0
		100.0	0.0	0.0	66.7	33.3	0.0
	今泉小	32	2	4	12	12	2
		100.0	6.3	12.5	37.5	37.5	6.3
	原田小	35	2	3	12	17	1
		100.0	5.7	8.6	34.3	48.6	2.9
	吉永一小	35	2	4	12	16	1
		100.0	5.7	11.4	34.3	45.7	2.9
	富士見台小	29	3	5	11	10	0
		100.0	10.3	17.2	37.9	34.5	0.0
	神戸小	21	1	5	6	8	1
		100.0	4.8	23.8	28.6	38.1	4.8
	吉永二小	9	0	1	6	2	0
		100.0	0.0	11.1	66.7	22.2	0.0
	青葉台小	41	3	10	15	10	3
		100.0	7.3	24.4	36.6	24.4	7.3
	元吉原小	48	2	6	23	14	3
		100.0	4.2	12.5	47.9	29.2	6.3
	須津小	63	4	3	23	30	3
		100.0	6.3	4.8	36.5	47.6	4.8
	東小	9	2	3	2	1	1
		100.0	22.2	33.3	22.2	11.1	11.1
	富士一小	58	2	3	24	25	4
		100.0	3.4	5.2	41.4	43.1	6.9
	富士中央小	40	3	3	15	18	1
	100.0	7.5	7.5	37.5	45.0	2.5	
岩松小	48	1	6	18	21	2	
	100.0	2.1	12.5	37.5	43.8	4.2	
岩松北小	43	5	5	16	16	1	
	100.0	11.6	11.6	37.2	37.2	2.3	
富士南小	86	2	5	31	45	3	
	100.0	2.3	5.8	36.0	52.3	3.5	
田子浦小	82	8	7	28	35	4	
	100.0	9.8	8.5	34.1	42.7	4.9	
富士二小	52	4	11	19	17	1	
	100.0	7.7	21.2	36.5	32.7	1.9	
鷹岡小	71	5	5	28	30	3	
	100.0	7.0	7.0	39.4	42.3	4.2	
天間小	34	2	3	16	11	2	
	100.0	5.9	8.8	47.1	32.4	5.9	
丘小	73	2	10	26	33	2	
	100.0	2.7	13.7	35.6	45.2	2.7	
富士川一小	41	4	4	23	9	1	
	100.0	9.8	9.8	56.1	22.0	2.4	
富士川二小	40	2	9	17	11	1	
	100.0	5.0	22.5	42.5	27.5	2.5	
わからない	17	0	0	4	13	0	
	100.0	0.0	0.0	23.5	76.5	0.0	

■居住歴・職業・休日別（まちづくり協議会の認知度）

		合計	名前も活動 内容も知っ ている	名前を知っ ており、活 動内容もあ る程度は 知っている	名前は知っ ているが、 活動内容は 知らない	名前も活動 内容も知ら ない	無回答
F4 居住歴	3年未満	111	4	3	34	68	2
		100.0	3.6	2.7	30.6	61.3	1.8
	3年以上5年未満	61	0	6	18	35	2
		100.0	0.0	9.8	29.5	57.4	3.3
	5年以上10年未満	77	0	6	28	41	2
		100.0	0.0	7.8	36.4	53.2	2.6
	10年以上20年未満	185	6	11	79	84	5
		100.0	3.2	5.9	42.7	45.4	2.7
	20年以上30年未満	180	10	20	79	67	4
	100.0	5.6	11.1	43.9	37.2	2.2	
30年以上	622	51	101	228	207	35	
	100.0	8.2	16.2	36.7	33.3	5.6	
わからない	9	0	1	2	6	0	
	100.0	0.0	11.1	22.2	66.7	0.0	
F5 職業	会社員・公務員	376	20	39	139	173	5
		100.0	5.3	10.4	37.0	46.0	1.3
	農林漁業自営	14	1	4	4	4	1
		100.0	7.1	28.6	28.6	28.6	7.1
	商工業等自営	42	1	5	17	15	4
		100.0	2.4	11.9	40.5	35.7	9.5
	自由業（開業医、 弁護士、文筆家等）	19	2	2	6	9	0
		100.0	10.5	10.5	31.6	47.4	0.0
	パート・アルバイト・ フリーター	214	5	14	82	102	11
		100.0	2.3	6.5	38.3	47.7	5.1
学生	19	0	0	5	13	1	
	100.0	0.0	0.0	26.3	68.4	5.3	
家事専業	182	8	28	74	64	8	
	100.0	4.4	15.4	40.7	35.2	4.4	
無職	327	30	49	124	108	16	
	100.0	9.2	15.0	37.9	33.0	4.9	
その他	57	4	7	21	22	3	
	100.0	7.0	12.3	36.8	38.6	5.3	
F6 休日	平日（月火水木金）	285	20	43	106	100	16
		100.0	7.0	15.1	37.2	35.1	5.6
	土曜	486	28	65	179	199	15
		100.0	5.8	13.4	36.8	40.9	3.1
	日曜	613	36	72	231	253	21
		100.0	5.9	11.7	37.7	41.3	3.4
	祝日	329	18	44	121	136	10
	100.0	5.5	13.4	36.8	41.3	3.0	
不定期	243	10	28	94	103	8	
	100.0	4.1	11.5	38.7	42.4	3.3	
その他	227	11	28	94	86	8	
	100.0	4.8	12.3	41.4	37.9	3.5	
F6 休日（平日）	月	138	12	27	46	45	8
		100.0	8.7	19.6	33.3	32.6	5.8
	火	124	10	30	43	34	7
		100.0	8.1	24.2	34.7	27.4	5.6
	水	136	10	30	43	45	8
		100.0	7.4	22.1	31.6	33.1	5.9
	木	145	11	26	53	47	8
	100.0	7.6	17.9	36.6	32.4	5.5	
金	121	12	28	42	30	9	
	100.0	9.9	23.1	34.7	24.8	7.4	

■家族構成・日常の移動手段・同居人別（まちづくり協議会の認知度）

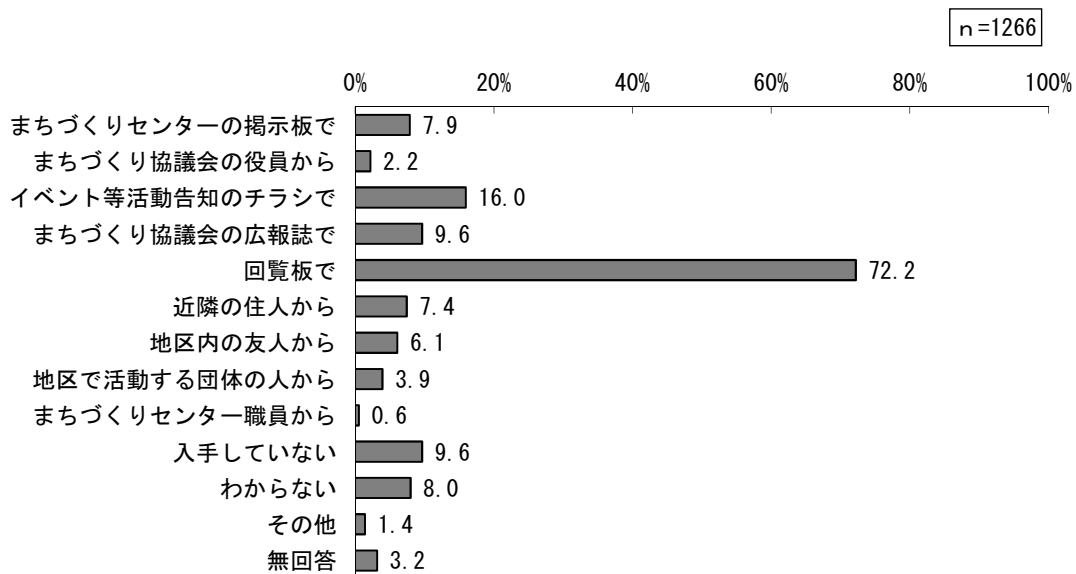
		合計	名前も活動 内容も知っ ている	名前を知っ ており、活 動内容もあ る程度は 知っている	名前は知っ ているが、 活動内容は 知らない	名前も活動 内容も知ら ない	無回答
F7 家族構成	ひとり	117	6	15	38	53	5
		100.0	5.1	12.8	32.5	45.3	4.3
	夫婦だけ	332	20	50	127	127	8
		100.0	6.0	15.1	38.3	38.3	2.4
	2世代(親と子)	562	28	59	214	234	27
		100.0	5.0	10.5	38.1	41.6	4.8
3世代(親と子と孫)	186	14	20	77	67	8	
	100.0	7.5	10.8	41.4	36.0	4.3	
その他	51	3	3	18	27	0	
	100.0	5.9	5.9	35.3	52.9	0.0	
F8 日常の移動 手段	自分の運転する車	969	56	115	376	389	33
		100.0	5.8	11.9	38.8	40.1	3.4
	家族の運転する車	292	14	41	107	115	15
		100.0	4.8	14.0	36.6	39.4	5.1
	親族や友人の運転する 車	58	0	9	21	23	5
		100.0	0.0	15.5	36.2	39.7	8.6
	バイク・原付	54	3	10	16	22	3
		100.0	5.6	18.5	29.6	40.7	5.6
	自転車	163	10	24	55	65	9
		100.0	6.1	14.7	33.7	39.9	5.5
	徒歩	260	11	46	86	103	14
		100.0	4.2	17.7	33.1	39.6	5.4
バス・タクシー	115	9	25	31	45	5	
	100.0	7.8	21.7	27.0	39.1	4.3	
電車	109	6	22	35	43	3	
	100.0	5.5	20.2	32.1	39.4	2.8	
その他	11	1	0	7	1	2	
	100.0	9.1	0.0	63.6	9.1	18.2	
F9 同居人	乳児(1歳未満)	32	1	1	10	20	0
		100.0	3.1	3.1	31.3	62.5	0.0
	乳児を除く 小学校入学前の幼児	137	8	5	49	74	1
		100.0	5.8	3.6	35.8	54.0	0.7
	小学生	132	10	12	51	56	3
		100.0	7.6	9.1	38.6	42.4	2.3
	中学生・高校生	159	7	22	62	62	6
		100.0	4.4	13.8	39.0	39.0	3.8
	65歳以上の方	531	35	83	211	177	25
		100.0	6.6	15.6	39.7	33.3	4.7
	介護を必要とする方	110	10	15	43	38	4
		100.0	9.1	13.6	39.1	34.5	3.6
障害のある方	114	7	12	41	46	8	
	100.0	6.1	10.5	36.0	40.4	7.0	
依存症傾向のある方	8	1	1	3	3	0	
	100.0	12.5	12.5	37.5	37.5	0.0	
引きこもり、 不登校の方	17	0	1	5	10	1	
	100.0	0.0	5.9	29.4	58.8	5.9	
いずれもない	347	15	37	126	157	12	
	100.0	4.3	10.7	36.3	45.2	3.5	

問 14 あなたがお住まいの地区で活動しているご存知の団体を記入してください。

※自由記入（その他・自由意見 報告書参照）

問 15 あなたは、地区まちづくりの情報をどのように入手していますか。
（あてはまるもの全てに○）

- 地区まちづくり情報の入手先について、「回覧板で」が72.2%と最も割合が高く、次いで「イベント等活動告知のチラシで」が16.0%、「まちづくり協議会の広報紙で」、「入手していない」が9.6%となっています。



■性別・年齢別（地区まちづくり情報の入手先）

		合計	まちづくりセンターの掲示板で	まちづくり協議会の役員から	イベント等活動告知のチラシで	まちづくり協議会の広報紙で	回覧板で	近隣の住人から	地区内の友人から	地区で活動する団体の人から	まちづくりセンター職員から	入手していない	わからない	その他	無回答
F1 性別	男性	466	33	17	78	56	336	35	21	27	2	55	38	8	13
		100.0	7.1	3.6	16.7	12.0	72.1	7.5	4.5	5.8	0.4	11.8	8.2	1.7	2.8
	女性	745	66	10	115	63	542	53	54	22	5	61	58	9	20
		100.0	8.9	1.3	15.4	8.5	72.8	7.1	7.2	3.0	0.7	8.2	7.8	1.2	2.7
	その他・答えたくない	3	0	0	0	0	3	0	0	0	0	0	0	0	0
		100.0	0.0	0.0	0.0	0.0	100.0	0.0	0.0	0.0	0.0	0.0	0.0	0.0	0.0
F2 年齢	10・20歳代	71	2	1	6	0	34	3	3	0	1	25	7	0	1
		100.0	2.8	1.4	8.5	0.0	47.9	4.2	4.2	0.0	1.4	35.2	9.9	0.0	1.4
	30歳代	137	11	1	16	4	84	4	5	1	0	31	12	2	2
		100.0	8.0	0.7	11.7	2.9	61.3	2.9	3.6	0.7	0.0	22.6	8.8	1.5	1.5
	40歳代	190	17	0	20	9	129	9	5	6	0	21	25	5	3
		100.0	8.9	0.0	10.5	4.7	67.9	4.7	2.6	3.2	0.0	11.1	13.2	2.6	1.6
	50歳代	208	16	4	26	14	161	12	9	3	0	14	16	5	4
		100.0	7.7	1.9	12.5	6.7	77.4	5.8	4.3	1.4	0.0	6.7	7.7	2.4	1.9
	60歳代	241	15	6	40	22	182	16	13	12	1	14	15	2	9
		100.0	6.2	2.5	16.6	9.1	75.5	6.6	5.4	5.0	0.4	5.8	6.2	0.8	3.7
70歳代	291	34	8	74	57	236	32	29	20	3	10	12	2	11	
	100.0	11.7	2.7	25.4	19.6	81.1	11.0	10.0	6.9	1.0	3.4	4.1	0.7	3.8	
80歳代以上	110	4	8	17	16	79	17	12	8	2	4	12	1	8	
	100.0	3.6	7.3	15.5	14.5	71.8	15.5	10.9	7.3	1.8	3.6	10.9	0.9	7.3	

■居住地区別・居住歴（地区まちづくり情報の入手先）

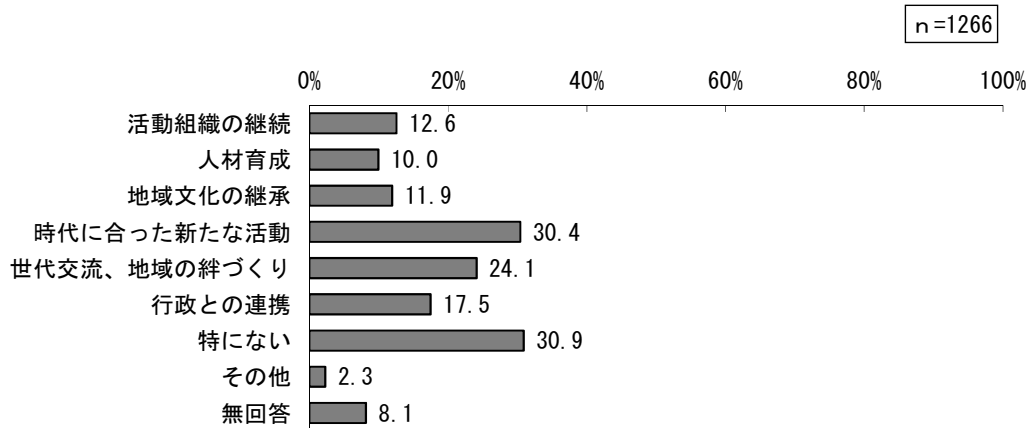
	合計	まちづくりセンターの掲示板で	まちづくり協議会の役員から	イベント等活動告知のチラシで	まちづくり協議会の広報誌で	回覧板で	近隣の住人から	地区内の友人から	地区で活動する団体の人から	まちづくりセンター職員から	入手していない	わからない	その他	無回答	
F3 小学校区	吉原小	55	2	1	6	4	35	4	3	0	0	3	8	2	5
	100.0	3.6	1.8	10.9	7.3	63.6	7.3	5.5	0.0	0.0	5.5	14.5	3.6	9.1	
	伝法小	63	5	0	3	8	41	3	1	2	0	5	10	1	3
	100.0	7.9	0.0	4.8	12.7	65.1	4.8	1.6	3.2	0.0	7.9	15.9	1.6	4.8	
	広見小	53	3	1	7	5	37	3	5	0	0	7	5	1	2
	100.0	5.7	1.9	13.2	9.4	69.8	5.7	9.4	0.0	0.0	13.2	9.4	1.9	3.8	
	大淵一小	57	9	3	13	8	35	5	8	7	2	7	7	0	1
	100.0	15.8	5.3	22.8	14.0	61.4	8.8	14.0	12.3	3.5	12.3	12.3	0.0	1.8	
	大淵二小	3	0	0	0	0	3	0	0	0	0	0	0	0	0
	100.0	0.0	0.0	0.0	0.0	0.0	100.0	0.0	0.0	0.0	0.0	0.0	0.0	0.0	
	今泉小	32	1	1	6	3	21	0	0	1	0	1	4	0	1
	100.0	3.1	3.1	18.8	9.4	65.6	0.0	0.0	3.1	0.0	3.1	12.5	0.0	3.1	
	原田小	35	3	0	11	2	31	4	0	1	0	1	1	1	0
	100.0	8.6	0.0	31.4	5.7	88.6	11.4	0.0	2.9	0.0	2.9	2.9	2.9	0.0	
	吉永一小	35	4	0	4	4	28	4	3	0	0	1	1	1	1
	100.0	11.4	0.0	11.4	11.4	80.0	11.4	8.6	0.0	0.0	2.9	2.9	2.9	2.9	
	富士見台小	29	4	2	6	4	23	2	3	1	1	1	4	2	0
	100.0	13.8	6.9	20.7	13.8	79.3	6.9	10.3	3.4	3.4	3.4	13.8	6.9	0.0	
	神戸小	21	1	1	5	2	17	2	1	2	0	1	2	0	1
	100.0	4.8	4.8	23.8	9.5	81.0	9.5	4.8	9.5	0.0	4.8	9.5	0.0	4.8	
	吉永二小	9	0	1	1	0	7	1	2	0	0	2	0	0	0
	100.0	0.0	11.1	11.1	0.0	77.8	11.1	22.2	0.0	0.0	22.2	0.0	0.0	0.0	
	青葉台小	41	4	1	9	12	33	7	5	3	0	3	0	1	0
	100.0	9.8	2.4	22.0	29.3	80.5	17.1	12.2	7.3	0.0	7.3	0.0	2.4	0.0	
	元吉原小	48	0	3	8	4	41	4	1	1	0	4	2	1	1
	100.0	0.0	6.3	16.7	8.3	85.4	8.3	2.1	2.1	0.0	8.3	4.2	2.1	2.1	
	須津小	63	6	1	7	9	49	5	4	3	0	5	3	0	2
	100.0	9.5	1.6	11.1	14.3	77.8	7.9	6.3	4.8	0.0	7.9	4.8	0.0	3.2	
	東小	9	1	0	3	1	8	1	2	1	1	0	0	0	1
	100.0	11.1	0.0	33.3	11.1	88.9	11.1	22.2	11.1	11.1	0.0	0.0	0.0	11.1	
	富士一小	58	2	0	8	5	40	4	3	1	0	10	4	0	5
	100.0	3.4	0.0	13.8	8.6	69.0	6.9	5.2	1.7	0.0	17.2	6.9	0.0	8.6	
	富士中央小	40	4	0	5	1	29	4	4	2	0	2	1	0	0
	100.0	10.0	0.0	12.5	2.5	72.5	10.0	10.0	5.0	0.0	5.0	2.5	0.0	0.0	
	岩松小	48	1	1	7	3	35	3	1	3	0	4	4	0	2
	100.0	2.1	2.1	14.6	6.3	72.9	6.3	2.1	6.3	0.0	8.3	8.3	0.0	4.2	
	岩松北小	43	4	2	7	3	30	0	5	3	0	5	4	0	0
	100.0	9.3	4.7	16.3	7.0	69.8	0.0	11.6	7.0	0.0	11.6	9.3	0.0	0.0	
	富士南小	86	9	2	17	5	62	4	3	1	1	12	8	1	2
	100.0	10.5	2.3	19.8	5.8	72.1	4.7	3.5	1.2	1.2	14.0	9.3	1.2	2.3	
	田子浦小	82	9	1	10	8	54	9	9	4	1	8	10	3	2
	100.0	11.0	1.2	12.2	9.8	65.9	11.0	11.0	4.9	1.2	9.8	12.2	3.7	2.4	
富士二小	52	9	3	11	5	37	3	1	3	0	8	4	0	1	
100.0	17.3	5.8	21.2	9.6	71.2	5.8	1.9	5.8	0.0	15.4	7.7	0.0	1.9		
鷹岡小	71	6	1	9	4	49	5	4	3	0	6	2	1	3	
100.0	8.5	1.4	12.7	5.6	69.0	7.0	5.6	4.2	0.0	8.5	2.8	1.4	4.2		
天間小	34	0	1	9	5	28	2	1	2	0	1	1	0	1	
100.0	0.0	2.9	26.5	14.7	82.4	5.9	2.9	5.9	0.0	2.9	2.9	0.0	2.9		
丘小	73	1	1	10	5	63	4	3	4	1	4	3	1	1	
100.0	1.4	1.4	13.7	6.8	86.3	5.5	4.1	5.5	1.4	5.5	4.1	1.4	1.4		
富士川一小	41	4	1	7	6	30	4	3	1	0	6	3	1	1	
100.0	9.8	2.4	17.1	14.6	73.2	9.8	7.3	2.4	0.0	14.6	7.3	2.4	2.4		
富士川二小	40	6	0	10	5	28	4	2	1	0	1	3	0	2	
100.0	15.0	0.0	25.0	12.5	70.0	10.0	5.0	2.5	0.0	2.5	7.5	0.0	5.0		
わからない	17	0	0	0	0	5	1	0	0	0	10	1	0	0	
100.0	0.0	0.0	0.0	0.0	29.4	5.9	0.0	0.0	0.0	58.8	5.9	0.0	0.0		
F4 居住歴	3年未満	111	7	0	7	4	58	4	1	0	0	32	10	1	2
	100.0	6.3	0.0	6.3	3.6	52.3	3.6	0.9	0.0	0.0	28.8	9.0	0.9	1.8	
	3年以上5年未満	61	1	0	7	3	38	2	2	0	0	13	6	2	1
	100.0	1.6	0.0	11.5	4.9	62.3	3.3	3.3	0.0	0.0	21.3	9.8	3.3	1.6	
	5年以上10年未満	77	6	2	14	4	54	5	5	2	0	9	6	1	2
	100.0	7.8	2.6	18.2	5.2	70.1	6.5	6.5	2.6	0.0	11.7	7.8	1.3	2.6	
	10年以上20年未満	185	15	1	20	14	133	8	8	4	0	19	13	5	5
	100.0	8.1	0.5	10.8	7.6	71.9	4.3	4.3	2.2	0.0	10.3	7.0	2.7	2.7	
	20年以上30年未満	180	13	1	30	24	129	14	6	6	1	16	17	1	4
100.0	7.2	0.6	16.7	13.3	71.7	7.8	3.3	3.3	0.6	8.9	9.4	0.6	2.2		
30年以上	622	57	23	121	71	488	58	54	38	6	31	42	7	23	
100.0	9.2	3.7	19.5	11.4	78.5	9.3	8.7	6.1	1.0	5.0	6.8	1.1	3.7		
わからない	9	0	1	0	1	3	0	0	0	0	0	4	0	1	
100.0	0.0	11.1	0.0	11.1	33.3	0.0	0.0	0.0	0.0	0.0	44.4	0.0	11.1		

■職業・休日・家族構成・日常の移動手段・同居人別（地区まちづくり情報の入手先）

		合計	まちづくりセンターの掲示板で	まちづくり協議会の役員から	イベント等活動告知のチラシで	まちづくり協議会の広報誌で	回覧板で	近隣の住人から	地区内の友人から	地区で活動する団体の人から	まちづくりセンター職員から	入手していない	わからない	その他	無回答
F5 職業	会社員・公務員	376	28	4	41	18	260	18	14	9	1	57	31	10	3
		100.0	7.4	1.1	10.9	4.8	69.1	4.8	3.7	2.4	0.3	15.2	8.2	2.7	0.8
	農林漁業自営	14	2	0	3	4	12	3	3	1	1	0	0	0	1
		100.0	14.3	0.0	21.4	28.6	85.7	21.4	21.4	7.1	7.1	0.0	0.0	0.0	7.1
	商工業等自営	42	2	0	3	6	33	7	0	2	0	4	3	0	2
		100.0	4.8	0.0	7.1	14.3	78.6	16.7	0.0	4.8	0.0	9.5	7.1	0.0	4.8
	自由業（開業医、弁護士、文筆家等）	19	0	0	4	3	16	4	1	3	0	1	1	1	0
		100.0	0.0	0.0	21.1	15.8	84.2	21.1	5.3	15.8	0.0	5.3	5.3	5.3	0.0
	パート・アルバイト・フリーター	214	19	3	32	18	155	9	10	6	0	19	19	1	9
		100.0	8.9	1.4	15.0	8.4	72.4	4.2	4.7	2.8	0.0	8.9	8.9	0.5	4.2
	学生	19	0	0	1	0	10	0	0	0	0	6	2	0	1
	100.0	0.0	0.0	5.3	0.0	52.6	0.0	0.0	0.0	0.0	31.6	10.5	0.0	5.3	
家事専業	182	18	6	37	21	139	18	23	9	2	8	7	1	5	
	100.0	9.9	3.3	20.3	11.5	76.4	9.9	12.6	4.9	1.1	4.4	3.8	0.5	2.7	
無職	327	29	14	74	44	244	29	25	19	3	21	27	4	14	
	100.0	8.9	4.3	22.6	13.5	74.6	8.9	7.6	5.8	0.9	6.4	8.3	1.2	4.3	
その他	57	1	1	5	7	36	4	1	1	0	4	9	0	3	
	100.0	1.8	1.8	8.8	12.3	63.2	7.0	1.8	1.8	0.0	7.0	15.8	0.0	5.3	
F6 休日	平日（月火水木金）	285	31	12	63	42	216	31	20	13	2	19	19	6	7
		100.0	10.9	4.2	22.1	14.7	75.8	10.9	7.0	4.6	0.7	6.7	6.7	2.1	2.5
	土曜	486	35	9	73	43	361	29	27	15	2	52	35	11	10
		100.0	7.2	1.9	15.0	8.8	74.3	6.0	5.6	3.1	0.4	10.7	7.2	2.3	2.1
	日曜	613	45	10	88	53	455	42	30	17	3	63	49	12	12
		100.0	7.3	1.6	14.4	8.6	74.2	6.9	4.9	2.8	0.5	10.3	8.0	2.0	2.0
	祝日	329	25	5	44	29	241	22	20	9	1	36	26	7	6
		100.0	7.6	1.5	13.4	8.8	73.3	6.7	6.1	2.7	0.3	10.9	7.9	2.1	1.8
	不定期	243	21	4	31	22	166	19	22	13	2	32	17	3	5
	100.0	8.6	1.6	12.8	9.1	68.3	7.8	9.1	5.3	0.8	13.2	7.0	1.2	2.1	
その他	227	19	5	47	20	171	17	12	14	3	16	19	3	7	
	100.0	8.4	2.2	20.7	8.8	75.3	7.5	5.3	6.2	1.3	7.0	8.4	1.3	3.1	
F6 休日（平日）	月	138	15	8	26	24	103	20	14	8	2	9	10	4	3
		100.0	10.9	5.8	18.8	17.4	74.6	14.5	10.1	5.8	1.4	6.5	7.2	2.9	2.2
	火	124	17	10	27	24	98	19	12	9	2	7	6	4	1
		100.0	13.7	8.1	21.8	19.4	79.0	15.3	9.7	7.3	1.6	5.6	4.8	3.2	0.8
	水	136	15	8	26	21	106	18	11	7	2	10	8	5	3
		100.0	11.0	5.9	19.1	15.4	77.9	13.2	8.1	5.1	1.5	7.4	5.9	3.7	2.2
	木	145	17	9	32	24	115	21	13	10	2	9	9	4	1
	100.0	11.7	6.2	22.1	16.6	79.3	14.5	9.0	6.9	1.4	6.2	6.2	2.8	0.7	
金	121	12	8	25	23	93	18	11	6	1	7	6	5	2	
	100.0	9.9	6.6	20.7	19.0	76.9	14.9	9.1	5.0	0.8	5.8	5.0	4.1	1.7	
F7 家族構成	ひとり	117	7	0	14	15	63	13	7	4	1	25	13	2	5
		100.0	6.0	0.0	12.0	12.8	53.8	11.1	6.0	3.4	0.9	21.4	11.1	1.7	4.3
	夫婦だけ	332	29	9	66	43	257	17	20	21	1	24	17	0	11
		100.0	8.7	2.7	19.9	13.0	77.4	5.1	6.0	6.3	0.3	7.2	5.1	0.0	3.3
	2世代（親と子）	562	45	12	72	43	417	35	30	14	4	52	41	6	18
		100.0	8.0	2.1	12.8	7.7	74.2	6.2	5.3	2.5	0.7	9.3	7.3	1.1	3.2
	3世代（親と子と孫）	186	14	6	44	18	136	25	16	7	1	13	16	6	3
	100.0	7.5	3.2	23.7	9.7	73.1	13.4	8.6	3.8	0.5	7.0	8.6	3.2	1.6	
その他	51	4	1	4	2	30	3	2	3	0	6	11	3	2	
	100.0	7.8	2.0	7.8	3.9	58.8	5.9	3.9	5.9	0.0	11.8	21.6	5.9	3.9	
F8 日常の移動手段	自分の運転する車	969	79	24	149	92	713	64	56	42	5	93	71	15	24
		100.0	8.2	2.5	15.4	9.5	73.6	6.6	5.8	4.3	0.5	9.6	7.3	1.5	2.5
	家族の運転する車	292	25	8	48	25	212	24	23	10	3	30	22	3	13
		100.0	8.6	2.7	16.4	8.6	72.6	8.2	7.9	3.4	1.0	10.3	7.5	1.0	4.5
	親族や友人の運転する車	58	7	3	12	6	37	9	9	2	2	7	3	0	4
		100.0	12.1	5.2	20.7	10.3	63.8	15.5	15.5	3.4	3.4	12.1	5.2	0.0	6.9
	バイク・原付	54	3	3	14	3	41	4	2	3	0	8	1	1	2
		100.0	5.6	5.6	25.9	5.6	75.9	7.4	3.7	5.6	0.0	14.8	1.9	1.9	3.7
	自転車	163	16	6	32	18	117	10	16	9	1	18	11	3	5
		100.0	9.8	3.7	19.6	11.0	71.8	6.1	9.8	5.5	0.6	11.0	6.7	1.8	3.1
	徒歩	260	20	8	60	29	177	22	19	14	0	34	24	4	11
		100.0	7.7	3.1	23.1	11.2	68.1	8.5	7.3	5.4	0.0	13.1	9.2	1.5	4.2
	バス・タクシー	115	8	6	25	19	80	12	11	6	1	13	12	0	4
	100.0	7.0	5.2	21.7	16.5	69.6	10.4	9.6	5.2	0.9	11.3	10.4	0.0	3.5	
電車	109	11	4	26	12	68	5	4	3	0	23	12	0	5	
	100.0	10.1	3.7	23.9	11.0	62.4	4.6	3.7	2.8	0.0	21.1	11.0	0.0	4.6	
その他	11	0	0	1	1	7	1	1	0	0	0	1	1	1	
	100.0	0.0	0.0	9.1	9.1	63.6	9.1	9.1	0.0	0.0	0.0	9.1	9.1	9.1	
F9 同居人	乳児（1歳未満）	32	2	1	4	0	21	1	1	0	0	5	6	0	0
		100.0	6.3	3.1	12.5	0.0	65.6	3.1	3.1	0.0	0.0	15.6	18.8	0.0	0.0
	乳児を除く 小学校入学前の幼児	137	11	1	25	6	102	9	6	3	0	13	12	2	1
		100.0	8.0	0.7	18.2	4.4	74.5	6.6	4.4	2.2	0.0	9.5	8.8	1.5	0.7
	小学生	132	11	4	19	9	103	16	10	4	0	8	11	3	3
		100.0	8.3	3.0	14.4	6.8	78.0	12.1	7.6	3.0	0.0	6.1	8.3	2.3	2.3
	中学生・高校生	159	11	3	29	17	127	9	14	4	1	8	9	7	5
		100.0	6.9	1.9	18.2	10.7	79.9	5.7	8.8	2.5	0.6	5.0	5.7	4.4	3.1
	65歳以上の方	531	44	16	108	68	403	42	30	26	2	35	38	9	16
		100.0	8.3	3.0	20.3	12.8	75.9	7.9	5.6	4.9	0.4	6.6	7.2	1.7	3.0
	介護を必要とする方	110	9	7	19	9	77	10	8	7	2	10	13	3	3
		100.0	8.2	6.4	17.3	8.2	70.0	9.1	7.3	6.4	1.8	9.1	11.8	2.7	2.7
	障害のある方	114	5	2	11	9	81	10	3	7	0	15	12	3	4
		100.0	4.4	1.8	9.6	7.9	71.1	8.8	2.6	6.1	0.0	13.2	10.5	2.6	3.5
	依存症傾向のある方	8	0	1	1	1	4	1	1	1	0	1	1	0	0
		100.0	0.0	12.5	12.5	12.5	50.0	12.5	12.5	12.5	0.0	12.5	12.5	0.0	0.0
	引きこもり、 不登校の方	17	0	0	1	1	13	0	0	0	0	2	2	0	1
	100.0	0.0	0.0	5.9	5.9	76.5	0.0	0.0	0.0	0.0	11.8	11.8	0.0	5.9	
いずれもない	347	23	6	41	26	234	28	24	9	3	51	26	2	12	
	100.0	6.6	1.7	11.8	7.5	67.4	8.1	6.9	2.6	0.9	14.7	7.5	0.6	3.5	

問 16 あなたは、まちづくり協議会に何を期待しますか。（あてはまるもの全てに○）

- まちづくり協議会に期待することについて、「特にない」が 30.9%と最も割合が高く、次いで「時代に合った新たな活動」が 30.4%、「世代交流、地域の絆づくり」が 24.1%となっています。



■性別・年齢別（まちづくり協議会に期待すること）

		合計	活動組織の継続	人材育成	地域文化の継承	時代に合った新たな活動	世代交流、地域の絆づくり	行政との連携	特にない	その他	無回答
F1 性別	男性	466	66	56	67	143	102	98	143	11	29
		100.0	14.2	12.0	14.4	30.7	21.9	21.0	30.7	2.4	6.2
	女性	745	87	61	79	227	191	109	234	18	63
		100.0	11.7	8.2	10.6	30.5	25.6	14.6	31.4	2.4	8.5
	その他・答えたくない	3	1	0	0	0	0	0	1	0	1
		100.0	33.3	0.0	0.0	0.0	0.0	0.0	33.3	0.0	33.3
F2 年齢	10・20歳代	71	5	4	8	22	8	8	35	1	1
		100.0	7.0	5.6	11.3	31.0	11.3	11.3	49.3	1.4	1.4
	30歳代	137	4	5	11	44	23	18	60	4	7
		100.0	2.9	3.6	8.0	32.1	16.8	13.1	43.8	2.9	5.1
	40歳代	190	12	13	23	55	39	38	70	9	9
		100.0	6.3	6.8	12.1	28.9	20.5	20.0	36.8	4.7	4.7
	50歳代	208	21	16	20	77	45	34	60	7	10
		100.0	10.1	7.7	9.6	37.0	21.6	16.3	28.8	3.4	4.8
	60歳代	241	31	30	27	81	64	41	71	2	18
		100.0	12.9	12.4	11.2	33.6	26.6	17.0	29.5	0.8	7.5
70歳代	291	64	42	45	74	87	55	64	3	35	
	100.0	22.0	14.4	15.5	25.4	29.9	18.9	22.0	1.0	12.0	
80歳代以上	110	20	13	16	26	35	26	25	3	22	
	100.0	18.2	11.8	14.5	23.6	31.8	23.6	22.7	2.7	20.0	

■居住地区別（まちづくり協議会に期待すること）

		合計	活動組織の 継続	人材育成	地域文化の 継承	時代に合っ た新たな 活動	世代交流、 地域の 絆づくり	行政との 連携	特にな い	その他	無回答
F3 小学校区	吉原小	55	6	6	8	14	12	8	15	1	8
		100.0	10.9	10.9	14.5	25.5	21.8	14.5	27.3	1.8	14.5
	伝法小	63	8	3	7	23	10	6	20	1	8
		100.0	12.7	4.8	11.1	36.5	15.9	9.5	31.7	1.6	12.7
	広見小	53	11	4	7	15	11	9	19	2	5
		100.0	20.8	7.5	13.2	28.3	20.8	17.0	35.8	3.8	9.4
	大淵一小	57	10	4	10	24	15	8	18	2	3
		100.0	17.5	7.0	17.5	42.1	26.3	14.0	31.6	3.5	5.3
	大淵二小	3	0	0	1	1	1	1	0	0	1
		100.0	0.0	0.0	33.3	33.3	33.3	33.3	0.0	0.0	33.3
	今泉小	32	4	1	1	9	5	5	13	1	2
		100.0	12.5	3.1	3.1	28.1	15.6	15.6	40.6	3.1	6.3
	原田小	35	3	3	4	9	12	8	10	0	4
		100.0	8.6	8.6	11.4	25.7	34.3	22.9	28.6	0.0	11.4
	吉永一小	35	2	3	6	5	7	4	15	0	2
		100.0	5.7	8.6	17.1	14.3	20.0	11.4	42.9	0.0	5.7
	富士見台小	29	5	6	1	12	6	9	9	2	2
		100.0	17.2	20.7	3.4	41.4	20.7	31.0	31.0	6.9	6.9
	神戸小	21	3	2	3	8	3	6	7	1	1
		100.0	14.3	9.5	14.3	38.1	14.3	28.6	33.3	4.8	4.8
	吉永二小	9	1	1	0	5	2	2	3	1	0
		100.0	11.1	11.1	0.0	55.6	22.2	22.2	33.3	11.1	0.0
	青葉台小	41	6	4	1	15	12	9	10	1	3
		100.0	14.6	9.8	2.4	36.6	29.3	22.0	24.4	2.4	7.3
	元吉原小	48	6	4	10	17	14	11	8	3	4
		100.0	12.5	8.3	20.8	35.4	29.2	22.9	16.7	6.3	8.3
	須津小	63	4	5	3	17	13	9	24	2	8
		100.0	6.3	7.9	4.8	27.0	20.6	14.3	38.1	3.2	12.7
	東小	9	1	2	1	1	4	2	2	0	2
		100.0	11.1	22.2	11.1	11.1	44.4	22.2	22.2	0.0	22.2
	富士一小	58	4	2	10	16	10	7	18	1	6
		100.0	6.9	3.4	17.2	27.6	17.2	12.1	31.0	1.7	10.3
	富士中央小	40	4	3	2	14	8	6	12	1	2
		100.0	10.0	7.5	5.0	35.0	20.0	15.0	30.0	2.5	5.0
	岩松小	48	4	7	4	15	11	8	16	1	4
		100.0	8.3	14.6	8.3	31.3	22.9	16.7	33.3	2.1	8.3
	岩松北小	43	8	3	8	9	15	9	14	2	0
		100.0	18.6	7.0	18.6	20.9	34.9	20.9	32.6	4.7	0.0
	富士南小	86	9	5	10	24	20	13	31	0	5
		100.0	10.5	5.8	11.6	27.9	23.3	15.1	36.0	0.0	5.8
	田子浦小	82	17	9	12	24	21	21	24	1	6
		100.0	20.7	11.0	14.6	29.3	25.6	25.6	29.3	1.2	7.3
	富士二小	52	4	8	6	16	16	9	18	0	2
		100.0	7.7	15.4	11.5	30.8	30.8	17.3	34.6	0.0	3.8
	鷹岡小	71	5	4	8	23	17	9	19	2	9
		100.0	7.0	5.6	11.3	32.4	23.9	12.7	26.8	2.8	12.7
	天間小	34	7	6	10	10	11	11	6	0	2
	100.0	20.6	17.6	29.4	29.4	32.4	32.4	17.6	0.0	5.9	
丘小	73	15	13	9	23	17	11	19	2	4	
	100.0	20.5	17.8	12.3	31.5	23.3	15.1	26.0	2.7	5.5	
富士川一小	41	4	6	4	17	13	9	9	1	3	
	100.0	9.8	14.6	9.8	41.5	31.7	22.0	22.0	2.4	7.3	
富士川二小	40	6	9	3	10	13	8	6	0	5	
	100.0	15.0	22.5	7.5	25.0	32.5	20.0	15.0	0.0	12.5	
わからない	17	0	0	0	2	0	1	13	1	1	
	100.0	0.0	0.0	0.0	11.8	0.0	5.9	76.5	5.9	5.9	

■居住歴・職業・休日別（まちづくり協議会に期待すること）

		合計	活動組織の 継続	人材育成	地域文化の 継承	時代に合った 新たな 活動	世代交流、 地域の 絆づくり	行政との 連携	特にな い	その他	無回答
F4 居住歴	3年未満	111	5	5	7	28	17	20	48	3	6
		100.0	4.5	4.5	6.3	25.2	15.3	18.0	43.2	2.7	5.4
	3年以上5年未満	61	5	3	5	17	13	2	30	3	1
		100.0	8.2	4.9	8.2	27.9	21.3	3.3	49.2	4.9	1.6
	5年以上10年未満	77	4	4	7	24	13	11	33	3	3
		100.0	5.2	5.2	9.1	31.2	16.9	14.3	42.9	3.9	3.9
	10年以上20年未満	185	18	14	24	67	33	33	62	5	14
		100.0	9.7	7.6	13.0	36.2	17.8	17.8	33.5	2.7	7.6
	20年以上30年未満	180	16	14	21	68	35	36	51	5	14
	100.0	8.9	7.8	11.7	37.8	19.4	20.0	28.3	2.8	7.8	
30年以上	622	108	83	86	173	186	117	156	10	62	
	100.0	17.4	13.3	13.8	27.8	29.9	18.8	25.1	1.6	10.0	
わからない	9	1	1	0	3	2	1	4	0	1	
	100.0	11.1	11.1	0.0	33.3	22.2	11.1	44.4	0.0	11.1	
F5 職業	会社員・公務員	376	29	32	43	134	82	69	127	11	14
		100.0	7.7	8.5	11.4	35.6	21.8	18.4	33.8	2.9	3.7
	農林漁業自営	14	5	2	4	4	5	6	1	0	2
		100.0	35.7	14.3	28.6	28.6	35.7	42.9	7.1	0.0	14.3
	商工業等自営	42	3	2	3	13	8	7	14	1	5
		100.0	7.1	4.8	7.1	31.0	19.0	16.7	33.3	2.4	11.9
	自由業(開業医、 弁護士、文筆家等)	19	1	3	4	5	6	3	4	1	1
		100.0	5.3	15.8	21.1	26.3	31.6	15.8	21.1	5.3	5.3
	パート・アルバイト・ フリーター	214	20	17	17	71	49	28	65	4	21
		100.0	9.3	7.9	7.9	33.2	22.9	13.1	30.4	1.9	9.8
	学生	19	3	0	2	6	1	3	9	0	1
		100.0	15.8	0.0	10.5	31.6	5.3	15.8	47.4	0.0	5.3
家事専業	182	21	25	22	54	50	30	51	5	14	
	100.0	11.5	13.7	12.1	29.7	27.5	16.5	28.0	2.7	7.7	
無職	327	69	37	50	77	88	63	94	6	38	
	100.0	21.1	11.3	15.3	23.5	26.9	19.3	28.7	1.8	11.6	
その他	57	6	6	4	18	11	11	20	1	6	
	100.0	10.5	10.5	7.0	31.6	19.3	19.3	35.1	1.8	10.5	
F6 休日	平日(月火水木金)	285	47	40	35	93	75	59	76	6	18
		100.0	16.5	14.0	12.3	32.6	26.3	20.7	26.7	2.1	6.3
	土曜	486	49	49	60	169	118	89	141	13	29
		100.0	10.1	10.1	12.3	34.8	24.3	18.3	29.0	2.7	6.0
	日曜	613	63	59	68	208	149	105	191	14	37
		100.0	10.3	9.6	11.1	33.9	24.3	17.1	31.2	2.3	6.0
	祝日	329	36	29	34	113	90	56	99	8	17
		100.0	10.9	8.8	10.3	34.3	27.4	17.0	30.1	2.4	5.2
	不定期	243	30	25	31	85	63	53	73	6	17
	100.0	12.3	10.3	12.8	35.0	25.9	21.8	30.0	2.5	7.0	
その他	227	36	17	33	50	54	38	75	7	23	
	100.0	15.9	7.5	14.5	22.0	23.8	16.7	33.0	3.1	10.1	
F6 休日(平日)	月	138	23	19	20	40	37	34	35	1	11
		100.0	16.7	13.8	14.5	29.0	26.8	24.6	25.4	0.7	8.0
	火	124	25	18	20	34	36	33	30	2	7
		100.0	20.2	14.5	16.1	27.4	29.0	26.6	24.2	1.6	5.6
	水	136	23	20	19	38	34	37	37	2	8
		100.0	16.9	14.7	14.0	27.9	25.0	27.2	27.2	1.5	5.9
	木	145	29	21	27	40	42	38	36	2	8
	100.0	20.0	14.5	18.6	27.6	29.0	26.2	24.8	1.4	5.5	
金	121	21	17	21	34	34	31	29	2	6	
	100.0	17.4	14.0	17.4	28.1	28.1	25.6	24.0	1.7	5.0	

■家族構成・日常の移動手段・同居人別（まちづくり協議会に期待すること）

	合計	活動組織の 継続	人材育成	地域文化の 継承	時代に合った 新たな 活動	世代交流、 地域の 絆づくり	行政との 連携	特にな い	その他	無回答	
F7 家族構成	ひとり	117	18	13	12	38	25	16	37	4	10
		100.0	15.4	11.1	10.3	32.5	21.4	13.7	31.6	3.4	8.5
	夫婦だけ	332	49	37	34	93	87	58	102	6	27
		100.0	14.8	11.1	10.2	28.0	26.2	17.5	30.7	1.8	8.1
	2世代(親と子)	562	52	46	66	182	131	97	171	15	49
		100.0	9.3	8.2	11.7	32.4	23.3	17.3	30.4	2.7	8.7
	3世代(親と子と孫)	186	31	24	32	57	50	40	51	3	9
	100.0	16.7	12.9	17.2	30.6	26.9	21.5	27.4	1.6	4.8	
その他	51	8	4	6	11	8	9	20	1	7	
	100.0	15.7	7.8	11.8	21.6	15.7	17.6	39.2	2.0	13.7	
F8 日常の移動手段	自分の運転する車	969	111	96	120	302	237	174	300	24	72
		100.0	11.5	9.9	12.4	31.2	24.5	18.0	31.0	2.5	7.4
	家族の運転する車	292	40	31	35	81	81	53	88	8	29
		100.0	13.7	10.6	12.0	27.7	27.7	18.2	30.1	2.7	9.9
	親族や友人の運転する車	58	9	8	10	15	16	15	21	2	7
		100.0	15.5	13.8	17.2	25.9	27.6	25.9	36.2	3.4	12.1
	バイク・原付	54	6	7	7	15	13	13	14	2	4
		100.0	11.1	13.0	13.0	27.8	24.1	24.1	25.9	3.7	7.4
	自転車	163	28	19	28	55	50	38	37	1	12
		100.0	17.2	11.7	17.2	33.7	30.7	23.3	22.7	0.6	7.4
	徒歩	260	38	32	37	79	80	53	65	6	32
		100.0	14.6	12.3	14.2	30.4	30.8	20.4	25.0	2.3	12.3
	バス・タクシー	115	23	18	18	36	35	26	33	1	13
	100.0	20.0	15.7	15.7	31.3	30.4	22.6	28.7	0.9	11.3	
電車	109	16	17	18	31	34	18	28	3	12	
	100.0	14.7	15.6	16.5	28.4	31.2	16.5	25.7	2.8	11.0	
その他	11	1	0	0	2	0	1	4	0	3	
	100.0	9.1	0.0	0.0	18.2	0.0	9.1	36.4	0.0	27.3	
F9 同居人	乳児(1歳未満)	32	1	3	3	11	2	7	13	1	1
		100.0	3.1	9.4	9.4	34.4	6.3	21.9	40.6	3.1	3.1
	乳児を除く 小学校入学前の幼児	137	14	14	14	56	31	27	43	2	5
		100.0	10.2	10.2	10.2	40.9	22.6	19.7	31.4	1.5	3.6
	小学生	132	13	10	15	43	41	24	38	6	6
		100.0	9.8	7.6	11.4	32.6	31.1	18.2	28.8	4.5	4.5
	中学生・高校生	159	21	14	25	56	43	29	46	3	12
		100.0	13.2	8.8	15.7	35.2	27.0	18.2	28.9	1.9	7.5
	65歳以上の方	531	89	56	71	151	136	116	144	11	47
		100.0	16.8	10.5	13.4	28.4	25.6	21.8	27.1	2.1	8.9
	介護を必要とする方	110	20	12	14	39	28	29	26	2	8
		100.0	18.2	10.9	12.7	35.5	25.5	26.4	23.6	1.8	7.3
	障害のある方	114	9	11	11	28	20	20	43	3	9
	100.0	7.9	9.6	9.6	24.6	17.5	17.5	37.7	2.6	7.9	
依存症傾向のある方	8	2	1	0	2	2	1	3	1	0	
	100.0	25.0	12.5	0.0	25.0	25.0	12.5	37.5	12.5	0.0	
引きこもり、 不登校の方	17	2	2	2	1	0	3	8	0	4	
	100.0	11.8	11.8	11.8	5.9	0.0	17.6	47.1	0.0	23.5	
いずれもない	347	36	35	39	92	78	47	119	9	28	
	100.0	10.4	10.1	11.2	26.5	22.5	13.5	34.3	2.6	8.1	

問17 もっと充実させたい、やったらどうかと思う活動のアイデアがあればご記入ください。

※自由記入（その他・自由意見 報告書参照）