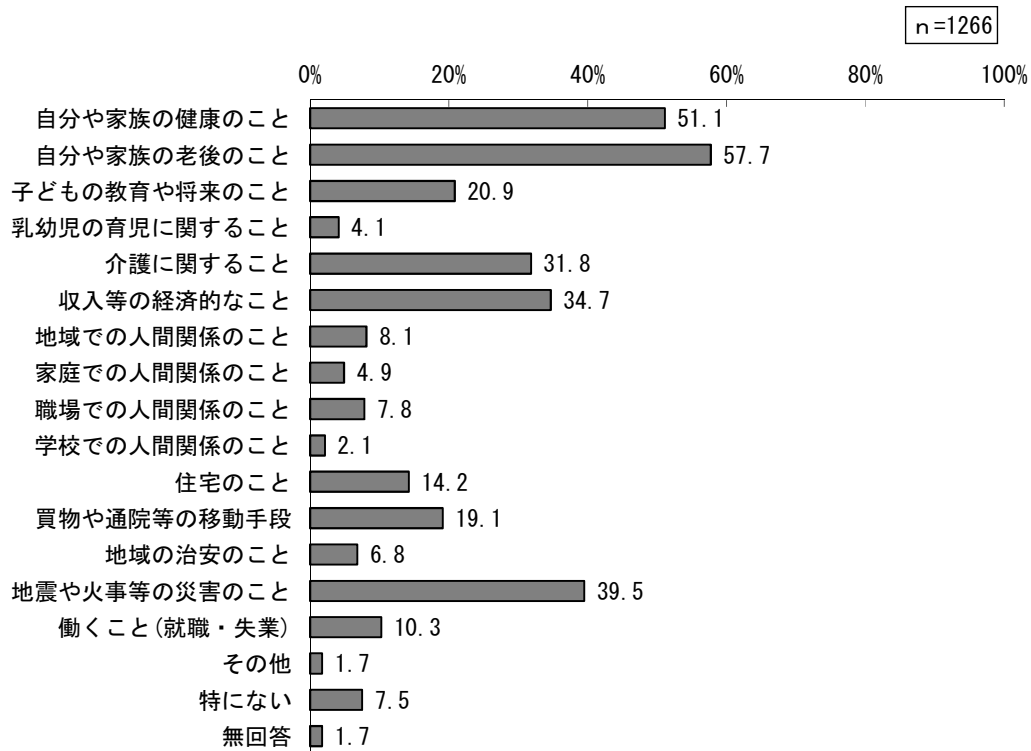


II-4. 福祉サービスに対する意識について

問 18 あなたは、日頃の生活でどのようなことに悩みや不安を感じていますか。
(あてはまるもの全てに○)

- 日常生活で感じている悩みや不安について、「自分や家族の老後のこと」が57.7%と最も割合が高く、次いで「自分や家族の健康のこと」が51.1%、「地震や火事等の災害のこと」が39.5%となっています。



■性別・年齢別（日常生活で感じている悩みや不安）

F1 性別	F2 年齢	合計	悩みや不安の内容																	
			自分や家族の健康のこと	自分や家族の老後のこと	子どもの教育や将来のこと	乳幼児の育児に関すること	介護に関すること	収入等の経済的なこと	地域での人間関係のこと	家庭での人間関係のこと	職場での人間関係のこと	学校での人間関係のこと	住宅のこと	買物や通院等の移動手段	地域の治安のこと	地震や火事等の災害のこと	働くこと(就職・失業)	その他	特にない	無回答
男性	10-20歳代	466	250	271	79	13	141	186	39	18	32	6	64	91	38	166	51	7	38	10
	30歳代	100.0	53.6	58.2	17.0	2.8	30.3	39.9	8.4	3.9	6.9	1.3	13.7	19.5	8.2	35.6	10.9	1.5	8.2	2.1
	40歳代	745	370	431	178	39	243	241	57	43	64	21	109	141	44	314	74	14	52	9
女性	10-20歳代	100.0	49.7	57.9	23.9	5.2	32.6	32.3	7.7	5.8	8.6	2.8	14.6	18.9	5.9	42.1	9.9	1.9	7.0	1.2
	30歳代	100.0	49.7	57.9	23.9	5.2	32.6	32.3	7.7	5.8	8.6	2.8	14.6	18.9	5.9	42.1	9.9	1.9	7.0	1.2
	40歳代	3	3	1	0	0	2	2	0	0	0	0	1	1	2	2	1	0	0	0
年齢別	10-20歳代	100.0	100.0	33.3	0.0	0.0	66.7	66.7	0.0	0.0	0.0	0.0	33.3	33.3	66.7	66.7	33.3	0.0	0.0	0.0
	30歳代	71	25	25	16	9	9	32	4	6	9	3	10	9	7	29	18	2	7	2
	40歳代	100.0	35.2	35.2	22.5	12.7	12.7	45.1	5.9	8.5	12.7	4.2	14.1	12.7	9.9	40.9	25.4	2.8	9.9	2.8
	50歳代	137	65	70	78	29	21	61	17	10	22	9	29	19	12	64	25	3	12	0
	60歳代	100.0	47.4	51.1	56.9	21.2	15.3	44.5	12.4	7.3	16.1	6.6	21.2	13.9	8.8	46.7	18.2	2.2	8.8	0.0
	70歳代	190	95	112	82	5	49	73	19	10	33	9	34	16	20	87	33	3	18	3
	80歳代	100.0	50.0	58.9	43.2	2.6	25.8	38.4	10.0	5.3	17.4	4.7	17.9	8.4	10.5	45.8	17.4	1.6	9.5	1.6
	90歳代	208	105	137	43	2	71	72	10	12	19	4	43	32	10	88	31	5	12	1
	100歳代	100.0	50.5	65.9	20.7	1.0	34.1	34.6	4.8	5.8	9.1	1.9	20.7	15.4	4.8	42.3	14.9	2.4	5.8	0.5
	110歳代	241	131	159	18	3	81	89	22	10	11	1	31	42	13	94	16	2	15	2
	120歳代	100.0	54.4	66.0	7.5	1.2	33.6	36.9	9.1	4.1	4.6	0.4	12.9	17.4	5.4	39.0	6.6	0.8	6.2	0.8
	130歳代	291	154	164	18	3	123	88	21	11	2	0	25	84	14	102	5	3	21	6
	140歳代	100.0	52.9	56.4	6.2	1.0	42.3	30.2	7.2	3.8	0.7	0.0	8.6	28.9	4.8	35.1	1.7	1.0	7.2	2.1
	150歳代以上	110	64	54	4	0	44	21	7	3	1	1	5	38	8	29	0	4	9	7
	合計	100.0	58.2	49.1	3.6	0.0	40.0	19.1	6.4	2.7	0.9	0.9	4.5	34.5	7.3	26.4	0.0	3.6	8.2	6.4

■居住地区・居住歴別（日常生活で感じている悩みや不安）

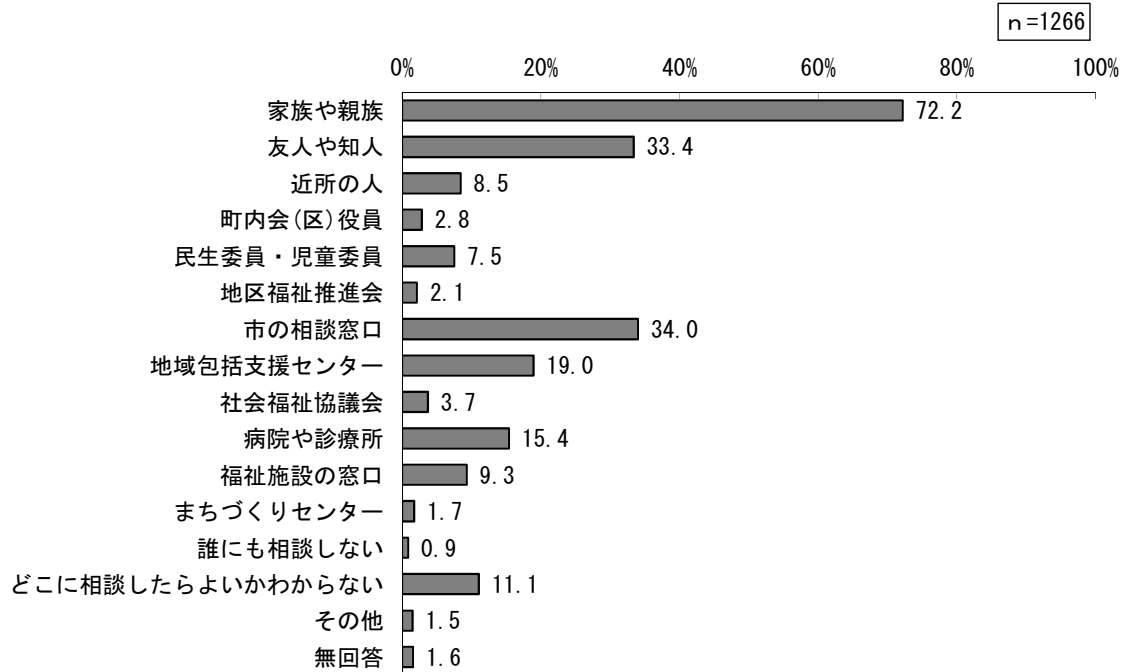
		合計	自分や家族の健康のこと	自分や家族の老後のこと	子どもの教育や将来のこと	乳幼児の育児に関すること	介護に関すること	収入等の経済的なこと	地域での人間関係のこと	家庭での人間関係のこと	職場での人間関係のこと	学校での人間関係のこと	住宅のこと	買物や通院等の移動手段	地域の治安のこと	地震や火事等の災害のこと	働くこと（就労・失業）	その他	特になし	無回答	
F3 小学校区	吉原小	55	28	34	10	1	14	15	5	2	8	0	9	3	3	20	6	1	8	0	
		100.0	50.9	61.8	18.2	1.8	25.5	27.3	9.1	3.6	14.5	0.0	16.4	5.5	5.5	36.4	10.9	1.8	14.5	0.0	
	伝法小	63	30	34	13	4	17	21	1	9	3	1	11	9	8	21	12	0	8	1	
		100.0	47.6	54.0	20.6	6.3	27.0	33.3	1.6	14.3	4.8	1.6	17.5	14.3	12.7	33.3	19.0	0.0	12.7	1.6	
	広見小	53	25	29	6	0	22	15	3	0	3	0	2	4	9	6	20	7	1	4	1
		100.0	47.2	54.7	11.3	0.0	41.5	28.3	5.7	0.0	5.7	3.8	2.3	7.5	17.0	11.3	37.7	13.2	1.9	7.5	1.8
	大瀬一小	57	35	34	12	4	17	21	7	2	4	3	10	14	4	4	23	4	2	3	0
		100.0	61.4	59.6	21.1	7.0	29.8	36.8	12.3	3.5	7.0	5.3	17.5	24.6	7.0	40.4	7.0	3.5	5.3	7.0	0.0
	大瀬二小	3	2	3	2	0	1	0	0	0	0	0	0	1	0	0	2	0	0	0	0
		100.0	66.7	100.0	66.7	0.0	33.3	0.0	0.0	0.0	0.0	0.0	0.0	33.3	0.0	0.0	66.7	0.0	0.0	0.0	0.0
	今泉小	32	20	22	9	1	9	17	2	1	3	1	3	3	2	10	4	0	1	1	1
		100.0	62.5	68.8	28.1	3.1	28.1	53.1	6.3	3.1	9.4	3.1	9.4	9.4	6.3	31.3	12.5	0.0	3.1	3.1	
	原田小	35	19	20	8	1	8	10	4	4	5	1	6	5	3	15	4	2	3	1	1
		100.0	54.3	57.1	22.9	2.9	22.9	28.6	11.4	11.4	14.3	2.9	17.1	14.3	8.6	42.9	11.4	5.7	8.6	2.9	
	吉永一小	35	18	15	7	1	10	12	4	0	5	0	5	9	0	9	6	2	2	3	3
		100.0	51.4	42.9	20.0	2.9	28.6	34.3	11.4	0.0	14.3	0.0	14.3	25.7	0.0	25.7	17.1	5.7	5.7	8.6	
	富士見台小	29	16	14	4	0	9	8	6	0	1	1	3	3	3	13	3	0	4	1	1
		100.0	55.2	48.3	18.8	0.0	31.0	27.6	20.7	0.0	3.4	3.4	10.3	27.6	10.3	44.8	10.3	0.0	13.8	3.4	
	神戸小	21	12	18	4	0	6	6	2	1	1	0	4	8	1	13	3	1	2	0	0
		100.0	57.1	85.7	19.0	0.0	28.6	28.6	9.5	4.8	4.8	0.0	19.0	38.1	4.8	61.9	14.3	4.8	9.5	0.0	
	吉永二小	9	4	5	0	0	2	6	1	0	0	0	1	3	1	3	2	0	1	0	0
		100.0	44.4	55.6	0.0	0.0	22.2	66.7	11.1	0.0	0.0	0.0	11.1	33.3	11.1	33.3	22.2	0.0	11.1	0.0	
	青葉台小	41	19	21	9	2	11	10	5	3	1	5	11	2	12	2	0	0	4	1	1
		100.0	46.3	51.2	22.0	4.9	26.8	24.4	12.2	7.3	7.3	2.4	12.2	26.8	4.9	29.3	4.9	0.0	9.8	2.4	
	元吉原小	48	26	31	5	4	13	19	2	4	3	0	6	9	3	26	6	1	1	1	1
		100.0	54.2	64.6	10.4	8.3	27.1	39.6	4.2	8.3	6.3	0.0	12.5	18.8	6.3	54.2	12.5	2.1	2.1	2.1	
	須津小	63	30	41	17	1	20	19	6	4	8	0	5	9	5	22	7	0	6	0	
		100.0	47.6	65.1	27.0	1.6	31.7	30.2	9.5	6.3	12.7	0.0	7.9	14.3	7.9	34.9	11.1	0.0	9.5	0.0	
	東小	9	6	7	2	1	5	3	1	0	1	2	1	5	1	5	1	0	0	0	0
		100.0	66.7	77.8	22.2	11.1	55.6	33.3	11.1	0.0	11.1	22.2	11.1	55.6	11.1	55.6	11.1	0.0	0.0	0.0	
	富士一小	58	30	35	9	1	26	23	4	3	3	0	8	12	2	22	4	1	3	0	0
		100.0	51.7	60.3	15.5	1.7	44.8	39.7	6.9	5.2	5.2	0.0	13.8	20.7	3.4	37.9	6.9	1.7	5.2	0.0	
	富士中央小	40	24	24	15	2	13	9	2	3	1	2	3	5	5	15	3	0	1	1	1
	100.0	60.0	37.5	5.0	5.0	32.5	22.5	5.0	7.5	2.5	5.0	7.5	12.5	12.5	37.5	7.5	0.0	2.5	2.5		
岩松小	48	19	27	8	2	13	15	2	0	3	1	3	7	1	19	4	0	7	2	2	
	100.0	39.6	56.3	16.7	4.2	27.1	31.3	4.2	0.0	6.3	2.1	6.3	14.6	2.1	39.6	8.3	0.0	14.6	4.2		
岩松北小	43	20	23	9	1	14	14	3	1	6	0	5	10	2	16	5	1	2	2	2	
	100.0	46.5	53.5	20.9	2.3	32.6	32.6	7.0	2.3	14.0	0.0	11.6	23.3	4.7	37.2	11.6	2.3	4.7	4.7		
富士南小	86	42	47	27	9	20	37	5	4	9	1	17	19	5	42	5	1	7	0	0	
	100.0	48.8	54.7	31.4	10.5	23.3	43.0	5.8	4.7	10.5	1.2	19.8	22.1	5.8	48.8	5.8	1.2	8.1	0.0		
田子浦小	82	41	47	16	4	35	24	2	3	7	2	12	14	3	33	4	0	3	2	2	
	100.0	50.0	57.3	19.5	4.9	42.7	29.3	2.4	3.7	8.5	2.4	14.6	17.1	3.7	40.2	4.9	0.0	3.7	2.4		
富士二小	52	26	35	8	1	21	20	2	2	3	1	9	4	4	23	4	1	1	0	0	
	100.0	50.0	67.3	15.4	1.9	40.4	38.5	3.8	3.8	5.8	1.9	17.3	7.7	7.7	44.2	7.7	1.9	1.9	0.0		
鹿岡小	71	31	42	15	2	25	24	9	1	3	2	11	10	5	27	6	1	3	0	0	
	100.0	43.7	59.2	21.1	2.8	35.2	33.8	12.7	1.4	4.2	2.8	15.5	14.1	7.0	38.0	8.5	1.4	4.2	0.0		
天間小	34	23	18	11	3	15	16	2	4	3	2	7	7	3	14	5	0	2	1	1	
	100.0	67.6	52.9	32.4	8.8	44.1	47.1	5.9	11.8	8.8	5.9	20.6	20.6	8.8	41.2	14.7	0.0	5.9	2.9		
丘小	73	42	36	22	4	24	35	9	4	2	1	11	15	5	29	7	0	4	1	1	
	100.0	57.5	49.3	30.1	5.5	32.9	47.9	12.3	5.5	2.7	1.4	15.1	20.5	6.8	39.7	9.6	0.0	5.5	1.4		
富士川一小	41	25	27	4	0	14	17	6	5	4	2	7	15	4	15	5	4	3	0	0	
	100.0	61.0	65.9	9.8	0.0	34.1	41.5	14.6	12.2	9.8	4.9	17.1	36.6	9.8	36.6	12.2	9.8	7.3	0.0		
富士川二小	40	20	23	5	1	11	11	5	2	3	1	5	15	1	12	2	2	2	1	1	
	100.0	50.0	57.5	12.5	2.5	27.5	27.5	12.5	5.0	7.5	2.5	12.5	37.5	2.5	30.0	5.0	5.0	5.0	2.5		
わからない	17	6	6	0	1	2	7	0	0	1	0	5	2	2	10	4	1	4	1	1	
	100.0	35.3	35.3	0.0	5.9	11.8	41.2	0.0	0.0	5.9	0.0	28.4	11.8	11.8	58.8	23.5	5.9	23.5	5.9		
F4 居住歴	3年未満	111	47	48	45	26	26	51	11	7	11	6	24	17	13	49	16	3	9	4	
		100.0	42.3	43.2	40.5	23.4	23.4	45.9	9.9	6.3	9.9	5.4	21.6	15.3	11.7	44.1	14.4	2.7	8.1	3.6	
	3年以上5年未満	61	26	27	24	6	12	29	5	1	7	0	11	6	4	25	9	0	8	0	0
		100.0	42.6	44.3	39.3	9.8	19.7	47.5	8.2	1.6	11.5	0.0	18.0	9.8	6.6	41.0	14.8	0.0	13.1	0.0	
	5年以上10年未満	77	39	45	31	5	13	28	5	4	9	6	8	9	2	32	12	0	8	1	1
		100.0	50.6	58.4	40.3	6.5	16.9	36.4	6.5	5.2	11.7	7.8	10.4	11.7	2.6	41.6	15.6	0.0	10.4	1.3	
	10年以上20年未満	185	86	107	66	1	54	68	14	10	21	7	32	28	17	83	25	0	18	1	1
		100.0	46.5	57.8	35.7	0.5	29.2	36.8	7.6	5.4	11.4	3.8	17.3	15.1	9.2	44.9	13.5	0.0	9.7	0.5	
	20年以上30年未満	180	98	117	25	3	57	61	13	10	14	0	24	32	15	68	20	6	9	3	3
		100.0	54.4	65.0	13.9	1.7	31.7	33.9	7.2	5.6	7.8	0.0	13.3	17.8	8.3	37.8	11.1	3.3	5.0	1.7	
30年以上	622	340	374	67	11	291	197	51	30	33	8	77	147	33	230	45	13	38	12	12	
	100.0	54.7	60.1	1																	

■職業・休日・家族構成・日常の移動手段・同居人別（日常生活で感じている悩みや不安）

	合計	自分や家族の健康のこと	自分や家族の老後のこと	子どもの教育や将来のこと	乳幼児の育児に関すること	介護に関すること	収入等の経済的なこと	地域での人間関係のこと	家庭での人間関係のこと	職場での人間関係のこと	学校での人間関係のこと	住宅のこと	買物や通院等の移動手段	地域の治安のこと	地震や火事等の災害（被害・失業）	働くこと	その他	特になし	無回答	
F5 職業	会社員・公務員	376	185	219	114	24	88	149	36	26	55	6	69	50	39	169	46	5	31	4
	100.0	49.2	58.2	30.3	6.4	23.4	39.6	9.6	6.9	14.6	1.6	18.4	13.3	10.4	44.9	12.2	1.3	8.2	1.1	
	農林漁業自営	14	7	8	1	0	4	3	1	0	0	2	0	5	1	3	0	0	0	0
	100.0	50.0	57.1	7.1	0.0	28.6	21.4	7.1	0.0	0.0	14.3	0.0	35.7	7.1	21.4	0.0	0.0	0.0	0.0	
	商工業等自営	42	20	27	3	2	13	15	2	1	0	2	5	7	4	12	2	2	3	1
	100.0	47.6	64.3	19.0	4.8	31.0	35.7	4.8	2.4	0.0	4.8	11.9	16.7	9.5	28.6	4.8	4.8	7.1	2.4	
	自由業（開業医、弁護士、文筆家等）	19	5	11	4	1	6	7	1	2	0	0	4	5	1	13	2	2	2	0
	100.0	26.3	57.9	21.1	5.3	31.6	36.8	5.3	10.5	0.0	0.0	21.1	26.3	5.3	68.4	10.5	10.5	10.5	0.0	
	パート・アルバイト・フリーター	214	112	136	68	9	72	91	17	12	35	11	41	30	7	86	33	4	12	1
	100.0	52.3	63.6	31.8	4.2	33.6	42.5	7.9	5.6	16.4	5.1	19.2	14.0	3.3	40.2	15.4	1.9	5.6	0.5	
	学生	19	2	2	1	0	1	6	0	0	1	1	1	2	0	6	9	0	4	1
	100.0	10.5	10.5	5.3	0.0	5.3	31.6	0.0	0.0	5.3	5.3	5.3	10.5	0.0	31.6	47.4	0.0	21.1	5.3	
	家事専業	182	101	112	39	12	70	53	16	6	3	4	22	40	8	87	14	3	11	4
100.0	55.5	61.5	21.4	6.6	38.5	29.1	8.3	3.3	1.6	2.2	12.7	22.0	4.4	47.8	7.7	1.6	6.0	2.2		
無職	327	183	179	19	3	131	89	24	12	1	1	29	92	22	104	16	4	23	9	
100.0	56.0	54.7	5.8	0.9	40.1	30.3	7.3	3.7	0.3	0.3	8.9	28.1	6.7	31.8	4.9	1.2	7.0	2.8		
その他	57	26	28	6	1	14	12	3	3	1	0	7	9	4	15	6	2	8	1	
100.0	45.6	49.1	10.5	1.8	24.6	21.1	5.3	5.3	1.8	0.0	12.3	15.8	7.0	26.3	10.5	3.5	14.0	1.8		
F6 休日	平日（月火水木金）	285	160	169	51	6	107	97	26	15	20	4	36	72	18	105	22	3	24	3
	100.0	56.1	59.3	17.9	2.1	37.5	34.0	9.1	5.3	7.0	1.4	12.6	25.3	6.3	36.8	7.7	1.1	8.4	1.1	
	土曜	486	247	292	130	26	149	190	33	27	46	9	66	83	39	197	57	7	31	4
	100.0	50.8	60.1	26.7	5.3	30.7	39.1	6.8	5.6	9.5	1.9	13.6	17.1	8.0	40.5	11.7	1.4	6.4	0.8	
	日曜	613	313	360	154	31	184	233	46	32	62	10	84	98	44	258	72	9	44	6
	100.0	51.1	58.7	25.1	5.1	30.0	38.0	7.5	5.2	10.1	1.6	13.7	16.0	7.2	42.1	11.7	1.5	7.2	1.0	
	祝日	329	162	192	90	20	100	129	29	21	37	6	45	54	26	142	40	6	19	3
	100.0	49.2	58.4	27.4	6.1	30.4	36.5	8.8	6.4	11.2	1.8	12.7	16.4	7.9	43.5	12.2	1.8	5.8	0.9	
不定期	243	116	137	57	10	64	84	19	15	25	13	51	43	17	91	29	7	19	3	
100.0	47.7	56.4	23.5	4.1	26.3	34.6	7.8	6.2	10.3	5.3	21.0	17.7	7.0	37.4	11.9	2.9	7.8	1.2		
その他	227	129	137	32	11	90	77	21	9	5	2	24	50	18	94	7	3	18	6	
100.0	56.8	60.4	14.1	4.8	39.6	33.9	9.3	4.0	2.2	0.9	10.6	22.0	7.9	41.4	19.9	1.3	7.9	2.6		
F6 休日（平日）	月	138	81	78	19	1	50	44	11	7	8	4	19	35	9	50	7	1	14	1
	100.0	58.7	56.5	13.8	0.7	36.2	31.9	8.0	5.1	5.8	2.9	13.8	25.4	6.5	36.2	5.1	0.7	10.1	0.7	
	火	124	71	76	18	2	53	33	8	8	6	3	16	34	8	42	4	1	10	1
	100.0	57.3	61.3	14.5	1.6	42.7	26.6	6.5	6.5	4.8	2.4	12.9	27.4	6.5	33.9	3.2	0.8	8.1	0.8	
	水	136	78	78	20	2	54	40	11	9	5	3	17	35	9	43	6	0	13	1
	100.0	58.1	57.4	14.7	1.5	39.7	29.4	8.1	6.6	3.7	2.2	12.5	25.7	6.6	31.6	4.4	0.0	9.6	0.7	
	木	145	83	88	23	3	60	47	14	9	3	17	36	8	55	9	1	14	1	
	100.0	57.2	60.7	15.9	2.1	41.4	32.4	9.7	6.2	6.2	2.1	11.7	24.8	5.5	37.9	6.2	0.7	9.7	0.7	
	金	121	71	72	17	3	52	34	10	8	2	3	17	39	9	42	5	2	10	2
	100.0	58.7	59.5	14.0	2.5	43.0	28.1	8.3	6.6	1.7	2.5	14.0	27.3	7.4	34.7	4.1	1.7	8.3	1.7	
F7 家族構成	ひとり	117	49	39	3	0	37	36	7	7	6	0	19	21	8	39	9	2	14	4
	100.0	41.9	33.3	2.6	0.0	31.6	30.8	6.0	6.0	5.1	0.0	16.2	17.9	6.8	33.3	7.7	1.7	12.0	3.4	
	夫婦だけ	322	191	222	28	11	112	109	24	4	13	1	39	79	21	132	14	7	21	6
	100.0	57.5	66.9	8.4	3.3	33.7	32.8	7.2	1.2	3.9	0.3	11.7	23.8	6.3	39.8	4.2	2.1	6.3	1.8	
	2世代（親と子）	562	296	326	167	30	154	199	42	33	54	19	97	96	40	234	79	5	41	9
	100.0	52.7	58.0	29.7	5.3	27.4	35.4	7.5	5.9	9.6	3.4	17.3	17.1	7.1	41.6	13.9	0.9	7.3	1.4	
	3世代（親と子と孫）	186	83	105	51	8	24	63	20	11	19	6	13	35	13	69	15	6	12	3
100.0	44.6	56.5	27.4	4.3	39.8	33.9	10.8	5.9	10.2	3.2	7.0	18.8	7.0	37.1	8.1	3.2	6.5	1.6		
その他	51	19	30	10	2	20	27	6	7	4	0	7	8	3	19	11	2	5	0	
100.0	37.3	58.8	19.6	3.9	39.2	52.9	11.8	13.7	7.8	0.0	13.7	15.7	5.9	37.3	21.6	3.9	9.8	0.0		
F8 日常の移動手段	自分の運転する車	969	498	597	236	48	296	353	83	48	87	23	141	153	69	403	95	18	67	10
	100.0	51.4	61.6	24.4	5.0	30.5	36.4	8.6	5.0	9.0	2.4	14.6	15.8	7.1	41.6	9.8	1.9	6.9	1.0	
	家族の運転する車	292	169	175	58	21	109	101	23	12	21	4	37	73	17	113	33	3	21	8
	100.0	57.9	59.9	19.9	7.2	37.3	34.6	7.9	4.1	7.2	1.4	12.7	25.0	5.8	38.7	11.3	1.0	7.2	2.7	
	親族や友人の運転する車	58	34	34	11	7	28	26	8	3	6	2	8	18	9	25	6	0	4	1
	100.0	58.6	58.6	19.0	12.1	48.3	44.9	13.9	5.2	10.3	3.4	13.8	31.5	15.5	43.1	10.2	0.0	6.9	1.7	
	バイク・原付	54	32	28	14	5	21	24	4	4	2	11	16	3	23	8	3	4	0	
	100.0	59.3	51.9	25.0	9.3	38.9	44.4	7.4	7.4	7.4	3.7	20.4	29.6	5.6	42.6	14.8	5.6	7.4	0.0	
	自転車	163	80	86	27	5	53	61	13	8	12	4	23	31	12	57	19	1	15	3
	100.0	49.1	52.8	16.6	3.1	32.5	37.4	8.0	4.9	7.4	2.5	14.1	19.0	7.4	35.0	11.7	0.6	9.2	1.8	
	徒歩	260	130	146	49	13	91	101	23	13	13	3	44	74	28	122	36	8	19	5
	100.0	50.0	56.2	18.8	5.0	35.0	38.8	8.8	5.0	5.0	1.2	16.9	28.5	10.8	46.9	13.8	3.1	7.3	1.9	
	バス・タクシー	115	58	52	12	4	39	38	13	7	4	1	14	44	9	48	11	3	13	3
100.0	50.4	45.2	10.4	3.5	33.9	33.0	11.3	6.1	3.5	0.9	12.2	38.3	7.8	41.7	9.6	2.6	11.3	2.6		
電車	109	60	61	20	6	40	38	11	9	10	1	20	38	12	55	13	6	8	0	
100.0	55.0	56.0	18.3	5.5	36.7	34.9	10.1	8.3	9.2	0.9	18.3	34.9	11.0	50.5	11.9	5.5	7.3	0.0		
その他	11	5	3	1	0	5	3	0	1	0	0	1	4	3	1	1	0	1	1	
100.0	45.5	27.3	9.1	0.0	45.5	18.2	0.0	9.1	0.0	0.0	9.1	36.4	27.3	27.3	9.1	9.1	0.0	9.1		
F9																				

問 19 あなたが生活上で困ったり、福祉サービスが必要になったりしたとき、誰（どこ）に相談しますか。（あてはまるもの全てに○）

○ 困ったときや福祉サービスが必要になってときの相談先について、「家族や親族」が72.2%と最も割合が高く、次いで「市の相談窓口」が34.0%、「友人や知人」が33.4%となっています。



■性別・年齢別（困ったときや福祉サービスが必要になってときの相談先）

		合計	家族や親族	友人や知人	近所の人	町内会(区)役員	民生委員・児童委員	地区福祉推進会	市の相談窓口	地域包括支援センター	社会福祉協議会	病院や診療所	福祉施設の窓口	まちづくりセンター	誰にも相談しない	どこに相談したらよいかわからない	その他	無回答
F1 性別	男性	466	313	128	44	22	46	6	165	61	26	74	43	12	9	58	10	10
		100.0	67.2	27.5	9.4	4.7	9.9	1.3	35.4	13.1	5.6	15.9	9.2	2.6	1.9	12.4	2.1	2.1
	女性	745	564	283	58	13	41	19	251	171	21	115	69	9	2	73	6	8
		100.0	75.7	38.0	7.8	1.7	5.5	2.6	33.7	23.0	2.8	15.4	9.3	1.2	0.3	9.8	0.8	1.1
	その他・答えたくない	3	1	0	0	0	1	0	1	2	0	0	0	0	0	2	0	0
		100.0	33.3	0.0	0.0	0.0	33.3	0.0	33.3	66.7	0.0	0.0	0.0	0.0	0.0	66.7	0.0	0.0
F2 年齢	10・20歳代	71	57	33	0	0	1	0	13	3	0	11	5	0	1	7	1	2
		100.0	80.3	46.5	0.0	0.0	1.4	0.0	18.3	4.2	0.0	15.5	7.0	0.0	1.4	9.9	1.4	2.8
	30歳代	137	110	67	8	0	0	0	47	9	3	21	8	3	4	19	0	0
		100.0	80.3	48.9	5.8	0.0	0.0	0.0	34.3	6.6	2.2	15.3	5.8	2.2	2.9	13.9	0.0	0.0
	40歳代	190	141	78	12	1	5	1	67	20	2	28	15	3	2	29	6	3
		100.0	74.2	41.1	6.3	0.5	2.6	0.5	35.3	10.5	1.1	14.7	7.9	1.6	1.1	15.3	3.2	1.6
	50歳代	208	130	68	6	3	6	2	85	52	3	45	21	2	2	27	4	1
		100.0	62.5	32.7	2.9	1.4	2.9	1.0	40.9	25.0	1.4	21.6	10.1	1.0	1.0	13.0	1.9	0.5
	60歳代	241	179	83	27	3	15	5	99	56	15	34	26	1	2	22	5	2
		100.0	74.3	34.4	11.2	1.2	6.2	2.1	41.1	23.2	6.2	14.1	10.8	0.4	0.8	9.1	2.1	0.8
	70歳代	291	210	73	40	15	41	12	92	72	16	41	37	7	0	25	2	4
		100.0	72.2	25.1	13.7	5.2	14.1	4.1	31.6	24.7	5.5	14.1	12.7	2.4	0.0	8.6	0.7	1.4
80歳代以上	110	75	16	12	13	25	7	23	27	7	14	6	6	0	8	0	7	
	100.0	68.2	14.5	10.9	11.8	22.7	6.4	20.9	24.5	6.4	12.7	5.5	5.5	0.0	7.3	0.0	6.4	

■居住地区・居住歴別（困ったときや福祉サービスが必要になってときの相談先）

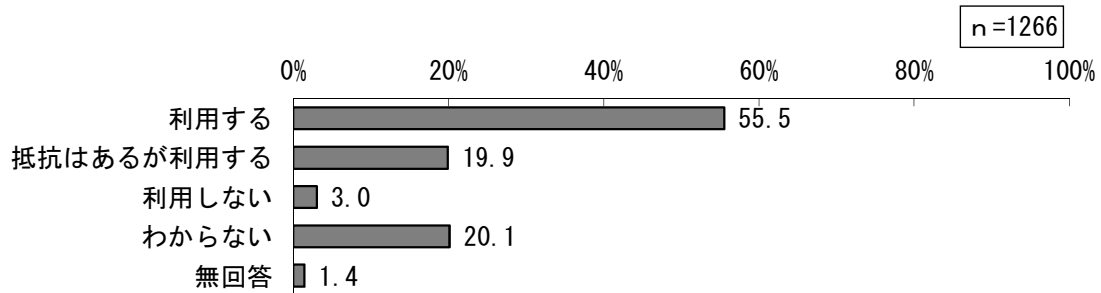
		合計	家族や親族	友人や知人	近所の人	町内会(区)役員	民生委員・児童委員	地区福祉推進会	市の相談窓口	地域包括支援センター	社会福祉協議会	病院や診療所	福祉施設の窓口	まちづくりセンター	誰にも相談しない	どこに相談したらよいかわからない	その他	無回答
F3 小学校区	吉原小	55	34	25	9	1	5	0	17	6	3	9	4	1	1	4	0	1
		100.0	61.8	45.5	16.4	1.8	9.1	0.0	30.9	10.9	5.5	16.4	7.3	1.8	1.8	7.3	0.0	1.8
	伝法小	63	44	18	3	0	3	1	30	7	2	9	6	1	1	7	2	1
		100.0	69.8	28.6	4.8	0.0	4.8	1.6	47.6	11.1	3.2	14.3	9.5	1.6	1.6	11.1	3.2	1.6
	広見小	53	38	17	4	3	2	1	21	10	3	9	7	2	0	4	0	1
		100.0	71.7	32.1	7.5	5.7	3.8	1.9	39.6	18.9	5.7	17.0	13.2	3.8	0.0	7.5	0.0	1.9
	大淵一小	57	46	27	8	2	4	1	18	10	3	11	5	0	0	6	1	0
		100.0	80.7	47.4	14.0	3.5	7.0	1.8	31.6	17.5	5.3	19.3	8.8	0.0	0.0	10.5	1.8	0.0
	大淵二小	3	2	1	0	0	0	1	2	0	0	0	1	0	0	0	0	0
		100.0	66.7	33.3	0.0	0.0	0.0	33.3	66.7	0.0	0.0	0.0	33.3	0.0	0.0	0.0	0.0	0.0
	今泉小	32	24	7	0	2	2	1	10	8	1	4	2	0	1	4	0	1
		100.0	75.0	21.9	0.0	6.3	6.3	3.1	31.3	25.0	3.1	12.5	6.3	0.0	3.1	12.5	0.0	3.1
	原田小	35	20	9	0	1	1	0	15	7	2	11	6	0	0	5	0	1
		100.0	57.1	25.7	0.0	2.9	2.9	0.0	42.9	20.0	5.7	31.4	17.1	0.0	0.0	14.3	0.0	2.9
	吉永一小	35	26	6	1	1	3	0	12	8	0	5	4	1	0	4	0	1
		100.0	74.3	17.1	2.9	2.9	8.6	0.0	34.3	22.9	0.0	14.3	11.4	2.9	0.0	11.4	0.0	2.9
	富士見台小	29	22	10	3	1	6	4	9	5	2	4	2	2	0	1	2	1
		100.0	75.9	34.5	10.3	3.4	20.7	13.8	31.0	17.2	6.9	13.8	6.9	6.9	0.0	3.4	6.9	3.4
	神戸小	21	16	9	4	0	1	2	10	3	0	4	2	0	0	4	1	0
		100.0	76.2	42.9	19.0	0.0	4.8	9.5	47.6	14.3	0.0	19.0	9.5	0.0	0.0	19.0	4.8	0.0
	吉永二小	9	7	3	1	0	0	0	1	1	1	0	1	0	0	1	0	0
		100.0	77.8	33.3	11.1	0.0	0.0	0.0	11.1	11.1	11.1	0.0	11.1	0.0	0.0	11.1	0.0	0.0
	青葉台小	41	35	17	3	1	5	3	12	16	1	5	3	2	0	2	0	2
		100.0	85.4	41.5	7.3	2.4	12.2	7.3	29.3	39.0	2.4	12.2	7.3	4.9	0.0	4.9	0.0	4.9
	元吉原小	48	43	18	7	3	7	2	16	6	1	11	7	2	0	3	4	0
		100.0	89.6	37.5	14.6	6.3	14.6	4.2	33.3	12.5	2.1	22.9	14.6	4.2	0.0	6.3	8.3	0.0
	須津小	63	46	15	3	1	5	0	17	13	0	9	6	1	1	6	1	0
		100.0	73.0	23.8	4.8	1.6	7.9	0.0	27.0	20.6	0.0	14.3	9.5	1.6	1.6	9.5	1.6	0.0
	栗小	9	8	2	2	0	3	0	3	2	1	2	1	0	1	0	0	0
		100.0	88.9	22.2	22.2	0.0	33.3	0.0	33.3	22.2	11.1	22.2	11.1	0.0	11.1	0.0	0.0	0.0
	富士一小	58	41	25	5	2	3	1	20	7	3	12	4	0	0	9	2	0
		100.0	70.7	43.1	8.6	3.4	5.2	1.7	34.5	12.1	5.2	20.7	6.9	0.0	0.0	13.8	3.4	0.0
	富士中央小	40	25	14	5	3	3	0	14	10	2	10	5	0	0	5	0	1
		100.0	62.5	35.0	12.5	7.5	7.5	0.0	35.0	25.0	5.0	25.0	12.5	0.0	0.0	12.5	0.0	2.5
	岩松小	48	33	12	4	0	5	0	15	8	4	9	1	1	0	7	2	2
		100.0	68.8	25.0	8.3	0.0	10.4	0.0	31.3	16.7	8.3	6.3	2.1	0.0	2.1	14.6	4.2	4.2
	岩松北小	43	27	11	3	1	3	0	18	5	1	4	4	0	1	4	1	2
		100.0	62.8	25.6	7.0	2.3	7.0	0.0	41.9	11.6	2.3	9.3	9.3	0.0	2.3	9.3	2.3	4.7
	富士南小	86	66	28	8	2	6	1	30	21	0	16	5	0	1	10	0	0
		100.0	76.7	32.6	9.3	2.3	7.0	1.2	34.9	24.4	0.0	18.6	5.8	0.0	1.2	11.6	0.0	0.0
	田子浦小	82	64	28	10	1	7	0	31	10	2	16	11	1	0	10	0	2
		100.0	78.0	34.1	12.2	1.2	8.5	0.0	37.8	12.2	2.4	19.5	13.4	1.2	0.0	12.2	0.0	2.4
	富士二小	52	35	18	4	1	1	0	21	19	1	7	5	0	0	2	1	0
		100.0	67.3	34.6	7.7	1.9	1.9	0.0	40.4	36.5	1.9	13.5	9.6	0.0	0.0	3.8	1.9	0.0
	鹿岡小	71	54	18	2	2	6	1	23	14	5	3	6	2	1	7	0	0
		100.0	76.1	25.4	2.8	2.8	8.5	1.4	32.4	19.7	7.0	4.2	8.5	2.8	1.4	9.9	0.0	0.0
	天間小	34	23	12	3	0	4	0	10	7	1	3	7	2	0	8	0	1
	100.0	67.6	35.3	8.8	0.0	11.8	0.0	29.4	20.6	2.9	8.8	20.6	5.9	0.0	23.5	0.0	2.9	
丘小	73	49	28	7	3	3	2	22	10	2	10	5	2	1	8	0	0	
	100.0	67.1	38.4	9.6	4.1	4.1	2.7	30.1	13.7	2.7	13.7	6.8	2.7	1.4	11.0	0.0	0.0	
富士川一小	41	32	14	3	3	4	3	10	13	2	11	5	2	0	7	0	0	
	100.0	78.0	34.1	7.3	7.3	9.8	7.3	24.4	31.7	4.9	26.8	12.2	4.9	0.0	17.1	0.0	0.0	
富士川二小	40	28	18	4	2	1	2	9	9	3	5	2	1	1	7	0	1	
	100.0	70.0	45.0	10.0	5.0	2.5	5.0	22.5	22.5	7.5	12.5	5.0	2.5	2.5	17.5	0.0	2.5	
わからない	17	8	7	0	0	0	0	6	2	0	1	1	0	0	3	0	1	
	100.0	47.1	41.2	0.0	0.0	0.0	0.0	35.3	11.8	0.0	5.9	5.9	0.0	0.0	17.6	0.0	5.9	
F4 居住歴	3年未満	111	76	48	4	0	2	1	40	10	2	12	10	0	1	16	4	4
		100.0	68.5	43.2	3.6	0.0	1.8	0.9	36.0	9.0	1.8	10.8	9.0	0.0	0.9	14.4	3.6	3.6
	3年以上5年未満	61	42	19	1	0	0	0	23	7	1	9	4	0	1	9	2	0
		100.0	68.9	31.1	1.6	0.0	0.0	0.0	37.7	11.5	1.6	14.8	6.6	0.0	1.6	14.8	3.3	0.0
	5年以上10年未満	77	60	22	6	0	0	0	28	7	1	9	4	2	1	11	2	1
		100.0	77.9	28.6	7.8	0.0	0.0	0.0	36.4	9.1	1.3	11.7	5.2	2.6	1.3	14.3	2.6	1.3
	10年以上20年未満	185	132	78	11	1	2	0	72	28	6	34	20	1	1	26	3	1
		100.0	71.4	42.2	5.9	0.5	1.1	0.0	38.9	15.1	3.2	18.4	10.8	0.5	0.5	14.1	1.6	0.5
	20年以上30年未満	180	128	65	11	4	10	2	66	39	9	24	15	3	4	18	2	3
		100.0	71.1	36.1	6.1	2.2	5.6	1.1	36.7	21.7	5.0	13.3	8.3	1.7	2.2	10.0	1.1	1.7
	30年以上	622	454	184	73	30	79	24	192	146	28	105	65	16	3	54	5	10
		100.0	73.0	29.6	11.7	4.8	12.7	3.9	30.9	23.5	4.5	16.9	10.5	2.6	0.5	8.7	0.8	1.6
	わからない	9	6	2	0	0	0	0	4	2	0	1	0	0	0	3	0	0
	100.0	66.7	22.2	0.0	0.0	0.0	0.0	44.4	22.2	0.0	11.1	0.0	0.0	0.0	33.3	0.0	0.0	

■職業・休日・家族構成・日常の移手段・同居人別
(困ったときや福祉サービスが必要になってときの相談先)

	合計	家族や親族	友人や知人	近所の人	町内会(区)役員	民生委員・児童委員	地区福祉推進会	市の相談窓口	地域包括支援センター	社会福祉協議会	病院や診療所	福祉施設の窓口	まちづくりセンター	誰にも相談しない	どこに相談したらよいかわからない	その他	無回答	
F5 職業	会社員・公務員	376	267	141	14	5	10	4	140	53	12	60	33	5	7	49	6	4
	100.0	71.0	37.5	3.7	1.3	2.7	1.1	0.7	37.2	14.1	3.2	16.0	8.8	1.3	1.9	13.0	1.6	1.1
	農林漁業自営	14	10	6	2	4	6	0	4	2	2	2	2	1	0	1	0	0
	100.0	71.4	42.9	14.3	28.6	42.9	0.0	28.6	14.3	14.3	14.3	14.3	7.1	0.0	7.1	0.0	0.0	0.0
	商工業等自営	42	23	11	4	1	2	1	19	6	1	9	3	0	0	4	0	1
	100.0	54.8	26.2	9.5	2.4	4.8	2.4	45.2	14.3	2.4	21.4	7.1	0.0	0.0	9.5	0.0	2.4	
	自由業(開業医、弁護士、文筆家等)	19	16	7	2	1	0	1	9	5	2	5	2	0	0	1	1	0
	100.0	84.2	36.8	10.5	5.3	0.0	5.3	47.4	26.3	10.5	26.3	10.5	0.0	0.0	5.3	5.3	0.0	
	パート・アルバイト・フリーター	214	154	85	17	1	12	1	85	34	4	34	19	3	1	28	3	1
	100.0	72.0	39.7	7.9	0.5	5.6	0.5	39.7	15.9	1.9	15.9	8.9	1.4	0.5	13.1	1.4	0.5	
	学生	19	16	9	0	0	0	0	2	1	0	2	0	0	0	2	0	1
	100.0	84.2	47.4	0.0	0.0	0.0	0.0	10.5	5.3	0.0	10.5	0.0	0.0	0.0	10.5	0.0	5.3	
	家事専業	182	145	68	23	4	17	10	53	54	7	32	24	3	0	14	2	3
100.0	79.7	37.4	12.6	2.2	9.3	5.5	29.1	29.7	3.8	17.6	13.2	1.6	0.0	7.7	1.1	1.6		
無職	327	238	76	40	20	43	9	94	73	14	48	27	8	2	33	4	9	
100.0	72.8	23.2	12.2	6.1	13.1	2.8	28.7	22.3	4.3	14.7	8.3	2.4	0.6	10.1	1.2	2.8		
その他	57	34	17	3	0	4	1	21	12	5	3	8	2	1	4	2	0	
100.0	59.6	29.8	5.3	0.0	7.0	1.8	36.8	21.1	8.8	5.3	14.0	3.5	1.8	7.0	3.5	0.0		
F6 休日	平日(月火水木金)	285	211	85	27	8	25	6	109	75	13	53	32	4	0	33	5	3
	100.0	74.0	29.8	9.5	2.8	8.8	2.1	38.2	26.3	4.6	18.6	11.2	1.4	0.0	11.6	1.8	1.1	
	土曜	486	367	183	32	10	23	5	187	80	20	81	46	5	4	47	5	3
	100.0	75.5	37.7	6.6	2.1	4.7	1.0	38.5	16.5	4.1	16.7	9.5	1.0	0.8	9.7	1.0	0.6	
	日曜	613	457	215	40	10	29	4	235	105	23	101	56	6	7	61	7	5
	100.0	74.6	35.1	6.5	1.6	4.7	0.7	38.3	17.1	3.8	16.5	9.1	1.0	1.1	10.0	1.1	0.8	
	祝日	329	260	134	18	2	7	0	126	56	10	54	25	3	3	30	3	2
	100.0	79.0	40.7	5.5	0.6	2.1	0.0	38.3	17.0	3.0	16.4	7.6	0.9	0.9	9.1	0.9	0.6	
	不定期	243	162	99	20	5	17	10	86	40	7	34	22	6	3	33	4	3
	100.0	66.7	40.7	8.2	2.1	7.0	4.1	35.4	16.5	2.9	14.0	9.1	2.5	1.2	13.6	1.6	1.2	
その他	227	160	60	27	15	27	5	66	59	10	37	22	7	2	22	4	6	
100.0	70.5	26.4	11.9	6.6	11.9	2.2	29.1	26.0	4.4	16.3	9.7	3.1	0.9	9.7	1.8	2.6		
F6 休日(平日)	月	138	101	37	9	7	19	3	54	43	7	29	15	3	0	17	4	0
	100.0	73.2	26.8	6.5	5.1	13.8	2.2	39.1	31.2	5.1	21.0	10.9	2.2	0.0	12.3	2.9	0.0	
	火	124	94	33	11	5	16	3	41	38	9	26	18	3	0	16	2	0
	100.0	75.8	26.6	8.9	4.0	12.9	2.4	33.1	30.6	7.3	21.0	14.5	2.4	0.0	12.9	1.6	0.0	
	水	136	105	38	9	5	17	3	50	36	6	30	11	2	0	17	2	0
	100.0	77.2	27.9	6.6	3.7	12.5	2.2	36.8	26.5	4.4	22.1	8.1	1.5	0.0	12.5	1.5	0.0	
	木	145	110	39	10	5	17	3	54	44	8	31	21	3	0	18	2	0
100.0	75.9	26.9	6.9	3.4	11.7	2.1	37.2	30.3	5.5	21.4	14.5	2.1	0.0	12.4	1.4	0.0		
金	121	90	32	7	5	16	3	45	32	8	28	13	2	0	11	3	1	
100.0	74.4	26.4	5.8	4.1	13.2	2.5	37.2	26.4	6.6	23.1	10.7	1.7	0.0	9.1	2.5	0.8		
F7 家族構成	ひとり	117	69	28	7	3	14	3	39	25	7	14	11	4	0	18	3	4
	100.0	59.0	23.9	6.0	2.6	12.0	2.6	33.3	21.4	6.0	12.0	9.4	3.4	0.0	15.4	2.6	3.4	
	夫婦だけ	332	249	102	39	13	38	12	105	73	19	50	21	3	3	32	2	4
	100.0	75.0	30.7	11.7	3.9	11.4	3.6	31.6	22.0	5.7	15.1	6.3	0.9	0.9	9.6	0.6	1.2	
	2世代(親と子)	562	426	198	40	13	23	9	207	100	14	90	58	10	3	55	9	7
	100.0	75.8	35.2	7.1	2.3	4.1	1.6	36.8	17.8	2.5	16.0	10.3	1.8	0.5	9.8	1.6	1.2	
	3世代(親と子と孫)	186	123	74	14	6	18	2	60	35	5	28	22	4	2	24	4	4
100.0	66.1	39.8	7.5	3.2	9.7	1.1	32.3	18.8	2.7	15.1	11.8	2.2	1.1	12.9	2.2	2.2		
その他	51	34	16	6	1	2	1	17	5	2	12	4	1	3	8	0	0	
100.0	66.7	31.4	11.8	2.0	3.9	2.0	33.3	9.8	3.9	23.5	7.8	2.0	5.9	15.7	0.0	0.0		
F8 日常の移手段	自分の運転する車	969	703	354	86	19	58	15	359	178	37	151	96	14	8	115	15	8
	100.0	72.5	36.5	8.9	2.0	6.0	1.5	37.0	18.4	3.8	15.6	9.9	1.4	0.8	11.9	1.5	0.8	
	家族の運転する車	292	228	86	17	11	25	10	92	58	6	55	27	7	3	24	0	7
	100.0	78.1	29.5	5.8	3.8	8.6	3.4	31.5	19.9	2.1	18.8	9.2	2.4	1.0	8.2	0.0	2.4	
	親族や友人の運転する車	58	51	30	5	3	8	2	20	10	4	18	5	1	0	2	0	1
	100.0	87.9	30.7	8.5	5.2	13.8	3.4	34.5	17.2	6.9	31.0	8.6	1.7	0.0	3.4	0.0	1.7	
	バイク・原付	54	40	16	4	3	7	1	17	13	2	10	4	1	3	6	2	0
	100.0	74.1	29.6	7.4	5.6	13.0	1.9	31.5	24.1	3.7	18.5	7.4	1.9	5.6	11.1	3.7	0.0	
	自転車	163	117	43	16	3	20	0	64	32	7	31	12	3	2	19	2	4
	100.0	71.8	26.4	9.8	1.8	12.3	0.0	39.3	19.6	4.3	19.0	7.4	1.8	1.2	11.7	1.2	2.5	
	徒歩	260	190	85	31	12	33	8	97	62	11	48	26	6	3	26	3	5
	100.0	73.1	32.7	11.9	4.6	12.7	3.1	37.8	23.8	4.2	18.5	10.0	2.3	1.2	10.0	1.2	1.9	
	バス・タクシー	115	81	28	15	9	18	6	46	27	8	22	13	3	2	9	2	3
100.0	70.4	24.3	13.0	7.8	15.7	5.2	40.0	23.5	7.0	19.1	11.3	2.6	1.7	7.8	1.7	2.6		
電車	109	74	44	11	6	15	3	51	25	8	15	10	2	3	11	2	0	
100.0	67.9	40.4	10.1	5.5	13.8	2.8	46.8	22.9	7.3	13.8	9.2	1.8	2.8	10.1	1.8	0.0		
その他	11	7	3	0	1	1	1	3	5	1	2	2	0	0	1	0	1	
100.0	63.6	27.3	0.0	0.0	9.1	9.1	27.3	45.5	9.1	18.2	18.2	0.0	0.0	9.1	0.0	9.1		
F9 同居人	乳児(1歳未満)	32	25	14	2	0	2	0	11	4	0	6	2	0	0	4	1	0
	100.0	78.1	43.8	6.3	0.0	6.3	0.0	34.4	12.5	0.0	18.8	6.3	0.0	0.0	12.5	3.1	0.0	
	乳児を除く 小学校入学前の幼児	137	112	63	8	0	3	0	59	11	0	22	13	3	1	10	2	2
	100.0	81.8	46.0	5.8	0.0	2.2	0.0	42.3	8.0	0.0	16.1	9.5	2.2	0.7	7.3	1.5	1.5	
	小学生	132	97	53	13	1	5	1	52	11	3	23	13	1	1	16	3	1
	100.0	73.5	40.2	9.8	0.8	3.8	0.8	39.4	8.3	2.3	17.4	9.8	0.8	0.8	12.1	2.3	0.8	
	中学生・高校生	159	124	67	8	1	6	0	53	22	5	25	15	2	1	20	3	3
	100.0	78.0	42.1	5.0	0.6	3.8	0.0	33.3	13.8	3.1	15.7	9.4	1.3	0.6	12.6	1.9	1.9	
	65歳以上の方	531	374</															

問 20 あなた自身やあなたの家族に福祉サービスが必要になったとき、すぐにサービスを利用しますか。（1つに○）

- 自身や家族に福祉サービスが必要になったときのサービスの利用について、「利用する」が 55.5%と最も割合が高く、次いで「わからない」が 20.1%、「抵抗はあるが利用する」が 19.9%となっています。



■性別・年齢別（自身や家族に福祉サービスが必要になったときのサービスの利用）

		合計	利用する	抵抗はあるが利用する	利用しない	わからない	無回答
F1 性別	男性	466	249	99	14	94	10
		100.0	53.4	21.2	3.0	20.2	2.1
	女性	745	433	142	20	145	5
		100.0	58.1	19.1	2.7	19.5	0.7
その他・答えたくない	3	1	0	0	2	0	
		100.0	33.3	0.0	0.0	66.7	0.0
F2 年齢	10・20歳代	71	32	12	2	23	2
		100.0	45.1	16.9	2.8	32.4	2.8
	30歳代	137	62	23	8	44	0
		100.0	45.3	16.8	5.8	32.1	0.0
	40歳代	190	96	37	5	49	3
		100.0	50.5	19.5	2.6	25.8	1.6
	50歳代	208	136	32	6	33	1
		100.0	65.4	15.4	2.9	15.9	0.5
60歳代	241	149	48	4	38	2	
	100.0	61.8	19.9	1.7	15.8	0.8	
70歳代	291	158	71	8	50	4	
	100.0	54.3	24.4	2.7	17.2	1.4	
80歳代以上	110	61	27	3	14	5	
	100.0	55.5	24.5	2.7	12.7	4.5	

■居住地区別（自身や家族に福祉サービスが必要になったときのサービスの利用）

		合計	利用する	抵抗はあるが利用する	利用しない	わからない	無回答
F3 小学校区	吉原小	55	33	12	0	10	0
		100.0	60.0	21.8	0.0	18.2	0.0
	伝法小	63	38	11	2	11	1
		100.0	60.3	17.5	3.2	17.5	1.6
	広見小	53	30	9	1	12	1
		100.0	56.6	17.0	1.9	22.6	1.9
	大淵一小	57	33	7	1	16	0
		100.0	57.9	12.3	1.8	28.1	0.0
	大淵二小	3	2	1	0	0	0
		100.0	66.7	33.3	0.0	0.0	0.0
	今泉小	32	16	5	2	8	1
		100.0	50.0	15.6	6.3	25.0	3.1
	原田小	35	19	11	0	4	1
		100.0	54.3	31.4	0.0	11.4	2.9
	吉永一小	35	21	5	2	6	1
		100.0	60.0	14.3	5.7	17.1	2.9
	富士見台小	29	17	4	3	4	1
		100.0	58.6	13.8	10.3	13.8	3.4
	神戸小	21	11	2	2	6	0
		100.0	52.4	9.5	9.5	28.6	0.0
	吉永二小	9	2	3	0	4	0
		100.0	22.2	33.3	0.0	44.4	0.0
	青葉台小	41	24	13	1	2	1
		100.0	58.5	31.7	2.4	4.9	2.4
	元吉原小	48	23	12	1	12	0
		100.0	47.9	25.0	2.1	25.0	0.0
	須津小	63	36	8	3	16	0
		100.0	57.1	12.7	4.8	25.4	0.0
	東小	9	3	3	0	3	0
		100.0	33.3	33.3	0.0	33.3	0.0
	富士一小	58	39	6	3	10	0
		100.0	67.2	10.3	5.2	17.2	0.0
	富士中央小	40	26	7	0	6	1
		100.0	65.0	17.5	0.0	15.0	2.5
	岩松小	48	27	8	0	12	1
		100.0	56.3	16.7	0.0	25.0	2.1
	岩松北小	43	23	10	2	6	2
		100.0	53.5	23.3	4.7	14.0	4.7
	富士南小	86	43	23	1	18	1
		100.0	50.0	26.7	1.2	20.9	1.2
	田子浦小	82	52	18	2	8	2
		100.0	63.4	22.0	2.4	9.8	2.4
富士二小	52	32	11	0	9	0	
	100.0	61.5	21.2	0.0	17.3	0.0	
鷹岡小	71	35	21	0	14	1	
	100.0	49.3	29.6	0.0	19.7	1.4	
天間小	34	16	9	0	8	1	
	100.0	47.1	26.5	0.0	23.5	2.9	
丘小	73	38	9	4	22	0	
	100.0	52.1	12.3	5.5	30.1	0.0	
富士川一小	41	24	10	3	4	0	
	100.0	58.5	24.4	7.3	9.8	0.0	
富士川二小	40	22	9	1	8	0	
	100.0	55.0	22.5	2.5	20.0	0.0	
わからない	17	5	2	1	8	1	
	100.0	29.4	11.8	5.9	47.1	5.9	

■居住歴・職業・休日別（自身や家族に福祉サービスが必要になったときのサービスの利用）

		合計	利用する	抵抗はあるが利用する	利用しない	わからない	無回答
F4 居住歴	3年未満	111	57	15	9	26	4
		100.0	51.4	13.5	8.1	23.4	3.6
	3年以上5年未満	61	31	9	2	19	0
		100.0	50.8	14.8	3.3	31.1	0.0
	5年以上10年未満	77	40	11	2	23	1
		100.0	51.9	14.3	2.6	29.9	1.3
	10年以上20年未満	185	99	29	6	49	2
		100.0	53.5	15.7	3.2	26.5	1.1
20年以上30年未満	180	104	29	4	40	3	
	100.0	57.8	16.1	2.2	22.2	1.7	
30年以上	622	360	154	13	88	7	
	100.0	57.9	24.8	2.1	14.1	1.1	
わからない	9	3	3	0	3	0	
	100.0	33.3	33.3	0.0	33.3	0.0	
F5 職業	会社員・公務員	376	204	70	10	88	4
		100.0	54.3	18.6	2.7	23.4	1.1
	農林漁業自営	14	8	4	0	2	0
		100.0	57.1	28.6	0.0	14.3	0.0
	商工業等自営	42	21	14	1	5	1
		100.0	50.0	33.3	2.4	11.9	2.4
	自由業（開業医、 弁護士、文筆家等）	19	12	4	1	2	0
		100.0	63.2	21.1	5.3	10.5	0.0
	パート・アルバイト・ フリーター	214	122	38	5	49	0
		100.0	57.0	17.8	2.3	22.9	0.0
学生	19	9	3	1	5	1	
	100.0	47.4	15.8	5.3	26.3	5.3	
家事専業	182	110	34	5	30	3	
	100.0	60.4	18.7	2.7	16.5	1.6	
無職	327	173	76	13	57	8	
	100.0	52.9	23.2	4.0	17.4	2.4	
その他	57	39	5	0	13	0	
	100.0	68.4	8.8	0.0	22.8	0.0	
F6 休日	平日（月火水木金）	285	156	73	10	45	1
		100.0	54.7	25.6	3.5	15.8	0.4
	土曜	486	279	101	11	92	3
		100.0	57.4	20.8	2.3	18.9	0.6
	日曜	613	350	132	15	111	5
		100.0	57.1	21.5	2.4	18.1	0.8
	祝日	329	190	66	7	64	2
100.0		57.8	20.1	2.1	19.5	0.6	
不定期	243	130	48	9	53	3	
	100.0	53.5	19.8	3.7	21.8	1.2	
その他	227	129	39	4	49	6	
	100.0	56.8	17.2	1.8	21.6	2.6	
F6 休日（平日）	月	138	73	40	4	21	0
		100.0	52.9	29.0	2.9	15.2	0.0
	火	124	71	32	3	18	0
		100.0	57.3	25.8	2.4	14.5	0.0
	水	136	79	33	3	21	0
		100.0	58.1	24.3	2.2	15.4	0.0
木	145	82	39	4	20	0	
	100.0	56.6	26.9	2.8	13.8	0.0	
金	121	72	29	3	16	1	
	100.0	59.5	24.0	2.5	13.2	0.8	

■家族構成・日常の移動手段・同居人別

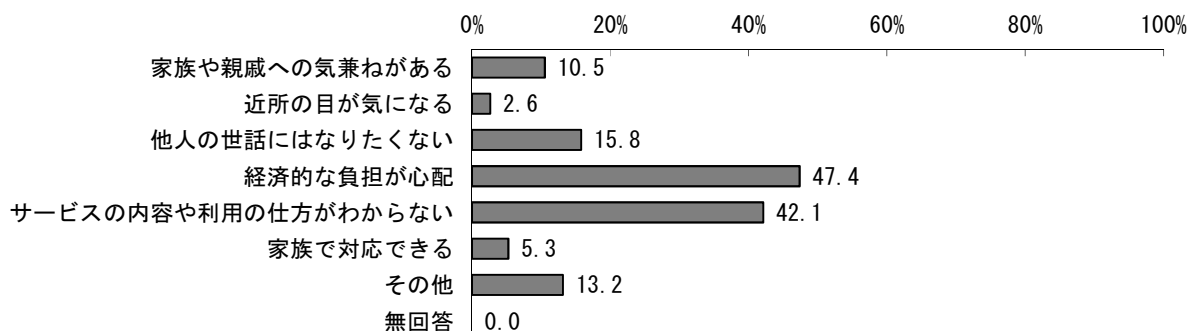
(自身や家族に福祉サービスが必要になったときのサービスの利用)

		合計	利用する	抵抗はあるが利用する	利用しない	わからない	無回答
F7 家族構成	ひとり	117	57	20	5	29	6
		100.0	48.7	17.1	4.3	24.8	5.1
	夫婦だけ	332	192	74	10	53	3
		100.0	57.8	22.3	3.0	16.0	0.9
	2世代(親と子)	562	315	103	14	125	5
		100.0	56.0	18.3	2.5	22.2	0.9
3世代(親と子と孫)	186	111	38	3	31	3	
	100.0	59.7	20.4	1.6	16.7	1.6	
その他	51	23	12	5	11	0	
	100.0	45.1	23.5	9.8	21.6	0.0	
F8 日常の移動手段	自分の運転する車	969	549	192	24	198	6
		100.0	56.7	19.8	2.5	20.4	0.6
	家族の運転する車	292	156	64	7	60	5
		100.0	53.4	21.9	2.4	20.5	1.7
	親族や友人の運転する車	58	31	15	0	10	2
		100.0	53.4	25.9	0.0	17.2	3.4
	バイク・原付	54	33	10	2	9	0
		100.0	61.1	18.5	3.7	16.7	0.0
	自転車	163	92	34	4	30	3
		100.0	56.4	20.9	2.5	18.4	1.8
	徒歩	260	149	46	9	50	6
		100.0	57.3	17.7	3.5	19.2	2.3
バス・タクシー	115	69	19	6	18	3	
	100.0	60.0	16.5	5.2	15.7	2.6	
電車	109	71	12	5	21	0	
	100.0	65.1	11.0	4.6	19.3	0.0	
その他	11	9	0	0	1	1	
	100.0	81.8	0.0	0.0	9.1	9.1	
F9 同居人	乳児(1歳未満)	32	20	2	1	9	0
		100.0	62.5	6.3	3.1	28.1	0.0
	乳児を除く 小学校入学前の幼児	137	73	18	5	39	2
		100.0	53.3	13.1	3.6	28.5	1.5
	小学生	132	69	28	6	28	1
		100.0	52.3	21.2	4.5	21.2	0.8
	中学生・高校生	159	88	33	5	32	1
		100.0	55.3	20.8	3.1	20.1	0.6
	65歳以上の方	531	311	104	16	94	6
		100.0	58.6	19.6	3.0	17.7	1.1
	介護を必要とする方	110	79	20	2	8	1
		100.0	71.8	18.2	1.8	7.3	0.9
障害のある方	114	78	14	3	17	2	
	100.0	68.4	12.3	2.6	14.9	1.8	
依存症傾向のある方	8	7	0	0	1	0	
	100.0	87.5	0.0	0.0	12.5	0.0	
引きこもり、 不登校の方	17	4	5	2	6	0	
	100.0	23.5	29.4	11.8	35.3	0.0	
いずれもない	347	172	81	10	76	8	
	100.0	49.6	23.3	2.9	21.9	2.3	

問 20-1 問 20 で「利用しない」と回答した方にお尋ねします。
 すぐにサービスを利用しない理由は何ですか。（あてはまるもの全てに○）

- 自身や家族に福祉サービスが必要になったときサービスを利用しない方（38人）の、すぐにサービスを利用しない理由について、「経済的な負担が心配」が47.4%と最も割合が高く、次いで「サービスの内容や利用の仕方がわからない」が42.1%、「他人の世話にはなりたくない」が15.8%となっています。

n=38



■性別・年齢別（福祉サービスをすぐに利用しない理由）

		合計	家族や親戚への気兼ねがある	近所の目が気になる	他人の世話にはなりたくない	経済的な負担が心配	サービスの内容や利用の仕方がわからない	家族で対応できる	その他	無回答	非該当
F1 性別	男性	14	3	0	4	4	8	1	1	0	452
		100.0	21.4	0.0	28.6	28.6	57.1	7.1	7.1	0.0	
	女性	20	1	1	2	12	7	1	3	0	725
		100.0	5.0	5.0	10.0	60.0	35.0	5.0	15.0	0.0	
	その他・答えたくない	0	0	0	0	0	0	0	0	0	3
		0.0	0.0	0.0	0.0	0.0	0.0	0.0	0.0	0.0	
F2 年齢	10・20歳代	2	0	0	0	0	2	0	0	0	69
		100.0	0.0	0.0	0.0	0.0	100.0	0.0	0.0	0.0	
	30歳代	8	1	0	0	5	5	1	0	0	129
		100.0	12.5	0.0	0.0	62.5	62.5	12.5	0.0	0.0	
	40歳代	5	1	0	1	2	3	0	1	0	185
		100.0	20.0	0.0	20.0	40.0	60.0	0.0	20.0	0.0	
	50歳代	6	0	0	0	3	3	0	3	0	202
		100.0	0.0	0.0	0.0	50.0	50.0	0.0	50.0	0.0	
	60歳代	4	0	0	2	3	1	0	0	0	237
	100.0	0.0	0.0	50.0	75.0	25.0	0.0	0.0	0.0		
70歳代	8	2	1	3	2	1	1	0	0	283	
	100.0	25.0	12.5	37.5	25.0	12.5	12.5	0.0	0.0		
80歳代以上	3	0	0	0	1	1	0	1	0	107	
	100.0	0.0	0.0	0.0	33.3	33.3	0.0	33.3	0.0		

■居住地区別（福祉サービスをすぐに利用しない理由）

		合計	家族や親戚への気兼ねがある	近所の目が気になる	他人の世話にはなりたくない	経済的な負担が心配	サービスの内容や利用の仕方がわからない	家族で対応できる	その他	無回答	非該当
F3 小学校区	吉原小	0	0	0	0	0	0	0	0	0	55
		0.0	0.0	0.0	0.0	0.0	0.0	0.0	0.0	0.0	0.0
	伝法小	2	0	0	0	1	2	0	0	0	61
		100.0	0.0	0.0	0.0	50.0	100.0	0.0	0.0	0.0	0.0
	広見小	1	0	0	0	1	0	0	0	0	52
		100.0	0.0	0.0	0.0	100.0	0.0	0.0	0.0	0.0	0.0
	大淵一小	1	1	0	1	1	0	0	0	0	56
		100.0	100.0	0.0	100.0	100.0	0.0	0.0	0.0	0.0	0.0
	大淵二小	0	0	0	0	0	0	0	0	0	3
		0.0	0.0	0.0	0.0	0.0	0.0	0.0	0.0	0.0	0.0
	今泉小	2	0	0	0	1	1	0	1	0	30
		100.0	0.0	0.0	0.0	50.0	50.0	0.0	50.0	0.0	0.0
	原田小	0	0	0	0	0	0	0	0	0	35
		0.0	0.0	0.0	0.0	0.0	0.0	0.0	0.0	0.0	0.0
	吉永一小	2	0	1	0	1	0	0	0	0	33
		100.0	0.0	50.0	0.0	50.0	0.0	0.0	0.0	0.0	0.0
	富士見台小	3	0	0	0	2	1	1	0	0	26
		100.0	0.0	0.0	0.0	66.7	33.3	33.3	0.0	0.0	0.0
	神戸小	2	0	0	1	0	1	0	0	0	19
		100.0	0.0	0.0	50.0	0.0	50.0	0.0	0.0	0.0	0.0
	吉永二小	0	0	0	0	0	0	0	0	0	9
		0.0	0.0	0.0	0.0	0.0	0.0	0.0	0.0	0.0	0.0
	青葉台小	1	0	0	0	0	1	0	0	0	40
		100.0	0.0	0.0	0.0	0.0	100.0	0.0	0.0	0.0	0.0
	元吉原小	1	0	0	0	0	1	0	1	0	47
		100.0	0.0	0.0	0.0	0.0	100.0	0.0	100.0	0.0	0.0
	須津小	3	1	0	0	1	1	0	1	0	60
		100.0	33.3	0.0	0.0	33.3	33.3	0.0	33.3	0.0	0.0
	東小	0	0	0	0	0	0	0	0	0	9
		0.0	0.0	0.0	0.0	0.0	0.0	0.0	0.0	0.0	0.0
富士一小	3	1	0	1	1	1	0	1	0	55	
	100.0	33.3	0.0	33.3	33.3	33.3	0.0	33.3	0.0	0.0	
富士中央小	0	0	0	0	0	0	0	0	0	40	
	0.0	0.0	0.0	0.0	0.0	0.0	0.0	0.0	0.0	0.0	
岩松小	0	0	0	0	0	0	0	0	0	48	
	0.0	0.0	0.0	0.0	0.0	0.0	0.0	0.0	0.0	0.0	
岩松北小	2	0	0	0	1	2	0	0	0	41	
	100.0	0.0	0.0	0.0	50.0	100.0	0.0	0.0	0.0	0.0	
富士南小	1	0	0	0	0	1	0	0	0	85	
	100.0	0.0	0.0	0.0	0.0	100.0	0.0	0.0	0.0	0.0	
田子浦小	2	0	0	1	1	0	0	1	0	80	
	100.0	0.0	0.0	50.0	50.0	0.0	0.0	50.0	0.0	0.0	
富士二小	0	0	0	0	0	0	0	0	0	52	
	0.0	0.0	0.0	0.0	0.0	0.0	0.0	0.0	0.0	0.0	
鷹岡小	0	0	0	0	0	0	0	0	0	71	
	0.0	0.0	0.0	0.0	0.0	0.0	0.0	0.0	0.0	0.0	
天間小	0	0	0	0	0	0	0	0	0	34	
	0.0	0.0	0.0	0.0	0.0	0.0	0.0	0.0	0.0	0.0	
丘小	4	0	0	0	2	2	0	0	0	69	
	100.0	0.0	0.0	0.0	50.0	50.0	0.0	0.0	0.0	0.0	
富士川一小	3	0	0	1	1	1	1	0	0	38	
	100.0	0.0	0.0	33.3	33.3	33.3	33.3	0.0	0.0	0.0	
富士川二小	1	0	0	1	0	0	0	0	0	39	
	100.0	0.0	0.0	100.0	0.0	0.0	0.0	0.0	0.0	0.0	
わからない	1	0	0	0	1	1	0	0	0	16	
	100.0	0.0	0.0	0.0	100.0	100.0	0.0	0.0	0.0	0.0	

■居住歴・職業・休日別（福祉サービスをすぐに利用しない理由）

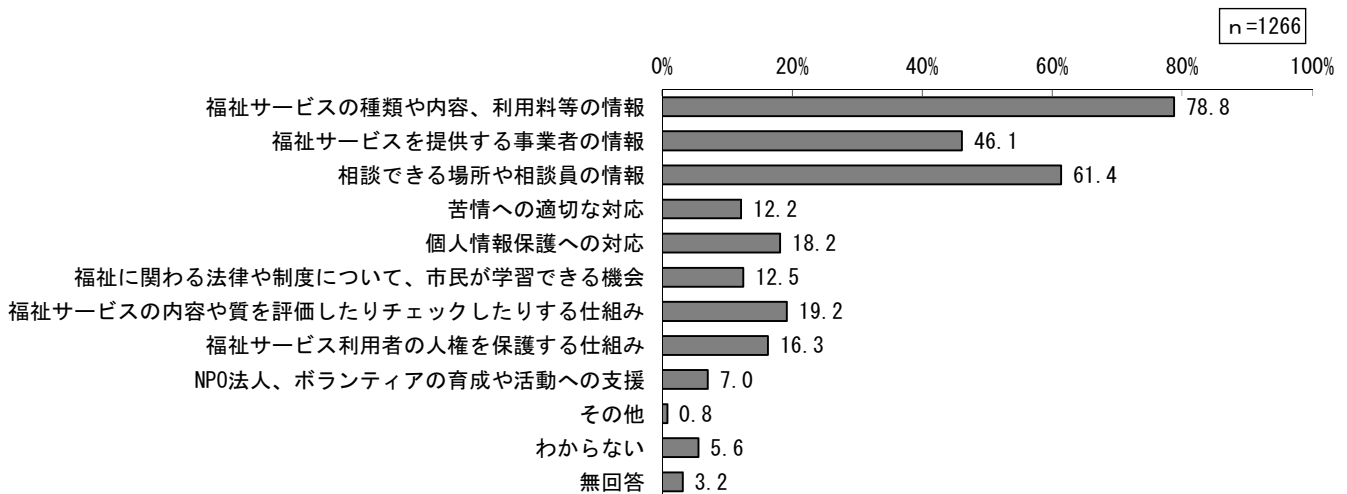
		合計	家族や親戚への気兼ねがある	近所の目が気になる	他人の世話にはなりたくない	経済的な負担が心配	サービスの内容や利用の仕方がわからない	家族で対応できる	その他	無回答	非該当
F4 居住歴	3年未満	9 100.0	1 11.1	0 0.0	0 0.0	4 44.4	5 55.6	0 0.0	2 22.2	0 0.0	102
	3年以上5年未満	2 100.0	0 0.0	0 0.0	0 0.0	0 0.0	2 100.0	0 0.0	0 0.0	0 0.0	59
	5年以上10年未満	2 100.0	0 0.0	0 0.0	0 0.0	2 100.0	0 0.0	1 50.0	0 0.0	0 0.0	75
	10年以上20年未満	6 100.0	0 0.0	0 0.0	1 16.7	4 66.7	4 66.7	0 0.0	0 0.0	0 0.0	179
	20年以上30年未満	4 100.0	0 0.0	0 0.0	0 0.0	1 25.0	4 100.0	0 0.0	1 25.0	0 0.0	176
	30年以上	13 100.0	3 23.1	1 7.7	5 38.5	5 38.5	1 7.7	1 7.7	2 15.4	0 0.0	609
	わからない	0 0.0	0 0.0	0 0.0	0 0.0	0 0.0	0 0.0	0 0.0	0 0.0	0 0.0	9
F5 職業	会社員・公務員	10 100.0	1 10.0	0 0.0	0 0.0	5 50.0	7 70.0	0 0.0	2 20.0	0 0.0	366
	農林漁業自営	0 0.0	0 0.0	0 0.0	0 0.0	0 0.0	0 0.0	0 0.0	0 0.0	0 0.0	14
	商工業等自営	1 100.0	0 0.0	0 0.0	0 0.0	0 0.0	1 100.0	0 0.0	0 0.0	0 0.0	41
	自由業（開業医、弁護士、文筆家等）	1 100.0	0 0.0	0 0.0	1 100.0	1 100.0	0 0.0	0 0.0	0 0.0	0 0.0	18
	パート・アルバイト・フリーター	5 100.0	0 0.0	0 0.0	0 0.0	1 20.0	2 40.0	0 0.0	2 40.0	0 0.0	209
	学生	1 100.0	0 0.0	0 0.0	0 0.0	0 0.0	1 100.0	0 0.0	0 0.0	0 0.0	18
	家事専業	5 100.0	1 20.0	1 20.0	1 20.0	4 80.0	0 0.0	1 20.0	0 0.0	0 0.0	177
	無職	13 100.0	2 15.4	0 0.0	4 30.8	5 38.5	5 38.5	1 7.7	1 7.7	0 0.0	314
	その他	0 0.0	0 0.0	0 0.0	0 0.0	0 0.0	0 0.0	0 0.0	0 0.0	0 0.0	57
F6 休日	平日（月火水木金）	10 100.0	0 0.0	1 10.0	2 20.0	4 40.0	2 20.0	2 20.0	2 20.0	0 0.0	275
	土曜	11 100.0	0 0.0	1 9.1	0 0.0	4 36.4	7 63.6	1 9.1	2 18.2	0 0.0	475
	日曜	15 100.0	0 0.0	1 6.7	1 6.7	7 46.7	9 60.0	1 6.7	2 13.3	0 0.0	598
	祝日	7 100.0	0 0.0	1 14.3	1 14.3	4 57.1	2 28.6	1 14.3	0 0.0	0 0.0	322
	不定期	9 100.0	2 22.2	0 0.0	1 11.1	5 55.6	4 44.4	0 0.0	1 11.1	0 0.0	234
	その他	4 100.0	1 25.0	0 0.0	1 25.0	2 50.0	1 25.0	0 0.0	0 0.0	0 0.0	223
F6 休日（平日）	月	4 100.0	0 0.0	0 0.0	0 0.0	1 25.0	1 25.0	0 0.0	2 50.0	0 0.0	134
	火	3 100.0	0 0.0	0 0.0	0 0.0	2 66.7	1 33.3	0 0.0	0 0.0	0 0.0	121
	水	3 100.0	0 0.0	0 0.0	0 0.0	2 66.7	1 33.3	0 0.0	0 0.0	0 0.0	133
	木	4 100.0	0 0.0	0 0.0	1 25.0	2 50.0	1 25.0	0 0.0	1 25.0	0 0.0	141
	金	3 100.0	0 0.0	0 0.0	0 0.0	2 66.7	1 33.3	0 0.0	0 0.0	0 0.0	118

■家族構成・日常の移動手段・同居人別（福祉サービスをすぐに利用しない理由）

		合計	家族や親戚への気兼ねがある	近所の目が気になる	他人の世話にはなりたくない	経済的な負担が心配	サービスの内容や利用の仕方がわからない	家族で対応できる	その他	無回答	非該当
F7 家族構成	ひとり	5	1	0	0	2	1	0	2	0	112
		100.0	20.0	0.0	0.0	40.0	20.0	0.0	40.0	0.0	
	夫婦だけ	10	1	1	4	2	4	1	0	0	322
		100.0	10.0	10.0	40.0	20.0	40.0	10.0	0.0	0.0	
	2世代(親と子)	14	2	0	2	8	6	1	1	0	548
		100.0	14.3	0.0	14.3	57.1	42.9	7.1	7.1	0.0	
3世代(親と子と孫)	3	0	0	0	1	2	0	2	0	183	
	100.0	0.0	0.0	0.0	33.3	66.7	0.0	66.7	0.0		
その他	5	0	0	0	4	3	0	0	0	46	
	100.0	0.0	0.0	0.0	80.0	60.0	0.0	0.0	0.0		
F8 日常の移動手段	自分の運転する車	24	2	1	4	8	11	0	4	0	945
		100.0	8.3	4.2	16.7	33.3	45.8	0.0	16.7	0.0	
	家族の運転する車	7	1	0	1	4	2	2	0	0	285
		100.0	14.3	0.0	14.3	57.1	28.6	28.6	0.0	0.0	
	親族や友人の運転する車	0	0	0	0	0	0	0	0	0	58
		0.0	0.0	0.0	0.0	0.0	0.0	0.0	0.0	0.0	
	バイク・原付	2	1	0	0	2	0	0	0	0	52
		100.0	50.0	0.0	0.0	100.0	0.0	0.0	0.0	0.0	
	自転車	4	2	0	2	3	2	0	0	0	159
		100.0	50.0	0.0	50.0	75.0	50.0	0.0	0.0	0.0	
	徒歩	9	2	1	1	4	4	0	2	0	251
	100.0	22.2	11.1	11.1	44.4	44.4	0.0	22.2	0.0		
バス・タクシー	6	2	0	2	4	1	0	1	0	109	
	100.0	33.3	0.0	33.3	66.7	16.7	0.0	16.7	0.0		
電車	5	1	0	0	2	3	0	1	0	104	
	100.0	20.0	0.0	0.0	40.0	60.0	0.0	20.0	0.0		
その他	0	0	0	0	0	0	0	0	0	11	
	0.0	0.0	0.0	0.0	0.0	0.0	0.0	0.0	0.0		
F9 同居人	乳児(1歳未満)	1	0	0	0	0	1	0	0	0	31
		100.0	0.0	0.0	0.0	0.0	100.0	0.0	0.0	0.0	
	乳児を除く 小学校入学前の幼児	5	0	0	0	2	3	1	1	0	132
		100.0	0.0	0.0	0.0	40.0	60.0	20.0	20.0	0.0	
	小学生	6	1	0	1	4	2	1	1	0	126
		100.0	16.7	0.0	16.7	66.7	33.3	16.7	16.7	0.0	
	中学生・高校生	5	2	0	1	3	1	0	0	0	154
		100.0	40.0	0.0	20.0	60.0	20.0	0.0	0.0	0.0	
	65歳以上の方	16	2	1	4	6	7	1	2	0	515
		100.0	12.5	6.3	25.0	37.5	43.8	6.3	12.5	0.0	
	介護を必要とする方	2	0	0	0	1	2	0	0	0	108
		100.0	0.0	0.0	0.0	50.0	100.0	0.0	0.0	0.0	
	障害のある方	3	1	0	1	2	1	1	0	0	111
	100.0	33.3	0.0	33.3	66.7	33.3	33.3	0.0	0.0		
依存症傾向のある方	0	0	0	0	0	0	0	0	0	8	
	0.0	0.0	0.0	0.0	0.0	0.0	0.0	0.0	0.0		
引きこもり、 不登校の方	2	1	0	1	2	0	0	0	0	15	
	100.0	50.0	0.0	50.0	100.0	0.0	0.0	0.0	0.0		
いずれもない	10	0	0	1	4	5	0	2	0	337	
	100.0	0.0	0.0	10.0	40.0	50.0	0.0	20.0	0.0		

問 21 あなたは、福祉サービスを安心して利用できる状況をつくるために、どのようなことが必要だと思いますか。（あてはまるもの全てに○）

- 福祉サービスを安心して利用できる状況をつくるために必要だと思うことについて、「福祉サービスの種類や内容、利用料等の情報」が78.8%と最も割合が高く、次いで「相談できる場所や相談員の情報」が61.4%、「福祉サービスを提供する事業者の情報」が46.1%となっています。
- 福祉サービスを安心して利用できる状況をつくるために必要だと思うことを年代にみると、全ての年代で「福祉サービスの種類や内容、利用料等の情報」の割合が最上位に挙がっています。



■ 性別・年齢別（福祉サービスを安心して利用できるために必要だと思うこと）

		合計	福祉サービスの種類や内容、利用料等の情報	福祉サービスを提供する事業者の情報	相談できる場所や相談員の情報	苦情への適切な対応	個人情報保護への対応	福祉に関わる法律や制度について、市民が学習できる	福祉サービスの内容や質を評価したりチェックしたりする仕組み	福祉サービス利用者の人権を保護する仕組み	NPO法人、ボランティアの育成や活動への支援	その他	わからない	無回答
F1 性別	男性	466	366	210	270	46	65	45	88	75	28	5	28	17
		100.0	78.5	45.1	57.9	9.9	13.9	9.7	18.9	16.1	6.0	1.1	6.0	3.6
	女性	745	596	359	479	102	154	107	147	123	59	5	35	19
	100.0	80.0	48.2	64.3	13.7	20.7	14.4	19.7	16.5	7.9	0.7	4.7	2.6	
	その他・答えたくない	3	3	2	3	1	1	0	1	1	0	0	0	0
	100.0	100.0	66.7	100.0	33.3	33.3	0.0	33.3	33.3	0.0	0.0	0.0	0.0	0.0
F2 年齢	10・20歳代	71	50	20	36	5	13	14	14	10	4	0	9	3
		100.0	70.4	28.2	50.7	7.0	18.3	19.7	19.7	14.1	5.6	0.0	12.7	4.2
	30歳代	137	113	57	75	16	22	18	19	17	9	3	12	1
		100.0	82.5	41.6	54.7	11.7	16.1	13.1	13.9	12.4	6.6	2.2	8.8	0.7
	40歳代	190	170	103	125	28	43	26	47	31	20	2	4	3
		100.0	89.5	54.2	65.8	14.7	22.6	13.7	24.7	16.3	10.5	1.1	2.1	1.6
	50歳代	208	178	107	141	28	29	31	57	36	15	4	8	2
		100.0	85.6	51.4	67.8	13.5	13.9	14.9	27.4	17.3	7.2	1.9	3.8	1.0
	60歳代	241	199	118	154	25	49	24	50	42	15	1	8	6
		100.0	82.6	49.0	63.9	10.4	20.3	10.0	20.7	17.4	6.2	0.4	3.3	2.5
70歳代	291	205	132	180	38	49	30	39	51	18	0	16	14	
	100.0	70.4	45.4	61.9	13.1	16.8	10.3	13.4	17.5	6.2	0.0	5.5	4.8	
80歳以上	110	72	41	58	13	21	13	16	16	7	0	12	9	
	100.0	65.5	37.3	52.7	11.8	19.1	11.8	14.5	14.5	6.4	0.0	10.9	8.2	

■居住地区・居住歴別（福祉サービスを安心して利用できるために必要だと思うこと）

	合計	福祉サービスの種類や内容、利用料等の情報	福祉サービスを提供する事業者の情報	相談できる場所や相談員の情報	苦情への適切な対応	個人情報保護への対応	福祉に関する法律や制度について、市民が学習できる	福祉サービスの内容や質を評価したりチェックしたりする仕組み	福祉サービス利用者の人権を保護する仕組み	NPO法人、ボランティアの育成や活動への支援	その他	わからない	無回答		
F3 小学校区	吉原小	55 100.0	34 61.8	25 45.5	29 52.7	7 12.7	5 9.1	9 16.4	9 16.4	5 9.1	5 9.1	2 3.6	6 10.9	2 3.6	
	伝法小	63 100.0	52 82.5	28 44.4	40 63.5	9 14.3	12 19.0	7 11.1	12 19.0	12 19.0	4 6.3	1 1.6	4 6.3	2 3.2	
	広見小	53 100.0	44 83.0	27 50.9	30 56.6	5 9.4	9 17.0	8 15.1	9 17.0	6 11.3	3 5.7	1 1.9	3 5.7	2 3.8	
	大淵一小	57 100.0	49 86.0	17 29.8	37 64.9	7 12.3	5 8.8	12 21.1	21 36.8	11 19.3	3 5.3	0 0.0	2 3.5	0 0.0	
	大淵二小	3 100.0	3 100.0	3 100.0	3 100.0	1 33.3	0 0.0	0 0.0	2 66.7	0 0.0	0 0.0	0 0.0	0 0.0	0 0.0	
	今泉小	32 100.0	23 71.9	13 40.6	19 59.4	2 6.3	11 34.4	3 9.4	9 28.1	7 21.9	3 9.4	0 0.0	2 6.3	1 3.1	
	原田小	35 100.0	28 80.0	18 51.4	22 62.9	4 11.4	4 11.4	5 14.3	7 20.0	6 17.1	1 2.9	0 0.0	0 0.0	3 8.6	
	吉永一小	35 100.0	21 60.0	15 42.9	21 60.0	1 2.9	3 8.6	0 0.0	5 14.3	3 8.6	2 5.7	0 0.0	5 14.3	2 5.7	
	富士見台小	29 100.0	25 86.2	18 62.1	16 55.2	6 20.7	10 34.5	6 20.7	4 13.8	8 27.6	5 17.2	0 0.0	2 6.9	2 6.9	
	神戸小	21 100.0	17 81.0	13 61.9	18 85.7	2 9.5	6 28.6	3 14.3	3 14.3	4 19.0	2 9.5	0 0.0	2 9.5	0 0.0	
	吉永二小	9 100.0	4 44.4	3 33.3	5 55.6	1 11.1	1 11.1	1 11.1	2 22.2	2 22.2	0 0.0	0 0.0	3 33.3	0 0.0	
	青葉台小	41 100.0	35 85.4	19 46.3	23 56.1	11 26.8	11 26.8	5 12.2	9 22.0	8 19.5	3 7.3	0 0.0	1 2.4	2 4.9	
	元吉原小	48 100.0	36 75.0	21 43.8	35 72.9	9 18.8	12 25.0	6 12.5	9 18.8	12 25.0	1 2.1	2 4.2	1 2.1	1 2.1	
	須津小	63 100.0	52 82.5	29 46.0	33 52.4	8 12.7	7 11.1	7 11.1	16 25.4	9 14.3	1 1.6	1 1.6	3 4.8	2 3.2	
	東小	9 100.0	9 100.0	5 55.6	6 66.7	1 11.1	2 22.2	2 22.2	2 22.2	2 22.2	1 11.1	0 0.0	0 0.0	0 0.0	
	富士一小	58 100.0	48 82.8	35 60.3	39 67.2	11 19.0	13 22.4	6 10.3	12 20.7	13 22.4	4 6.9	0 0.0	0 0.0	0 0.0	
	富士中央小	40 100.0	33 82.5	15 37.5	22 55.0	5 12.5	7 17.5	3 7.5	7 17.5	6 15.0	5 12.5	0 0.0	1 2.5	1 2.5	
	岩松小	48 100.0	38 79.2	19 39.6	24 50.0	5 10.4	4 8.3	1 2.1	3 6.3	4 8.3	4 8.3	0 0.0	4 8.3	4 8.3	
	岩松北小	43 100.0	33 76.7	22 51.2	26 60.5	6 14.0	5 11.6	7 16.3	12 27.9	8 18.6	4 9.3	0 0.0	3 7.0	2 4.7	
	富士南小	86 100.0	70 81.4	36 41.9	59 68.6	10 11.6	10 11.6	17 19.8	11 12.8	8 9.3	2 2.3	0 0.0	4 4.7	2 2.3	
	田子浦小	82 100.0	63 76.8	48 58.5	50 61.0	10 12.2	10 20.7	17 11.0	9 18.3	15 18.3	9 11.0	0 0.0	3 3.7	3 3.7	
	富士二小	52 100.0	45 86.5	26 50.0	34 65.4	9 17.3	15 28.8	10 19.2	8 15.4	12 23.1	4 7.7	1 1.9	2 3.8	0 0.0	
	鷹岡小	71 100.0	59 83.1	32 45.1	42 59.2	6 8.5	15 21.1	10 14.1	14 19.7	10 14.1	4 5.6	0 0.0	2 2.8	3 4.2	
	天間小	34 100.0	29 85.3	14 41.2	24 70.6	4 11.8	7 20.6	1 2.9	5 14.7	5 14.7	2 5.9	0 0.0	2 5.9	1 2.9	
	丘小	73 100.0	57 78.1	36 49.3	49 67.1	6 8.2	10 13.7	8 11.0	15 20.5	10 13.7	6 8.2	1 1.4	5 6.8	0 0.0	
	富士川一小	41 100.0	32 78.0	19 46.3	28 68.3	5 12.2	10 24.4	3 7.3	10 24.4	8 19.5	3 7.3	0 0.0	0 0.0	2 4.9	
	富士川二小	40 100.0	31 77.5	16 40.0	26 65.0	0 0.0	9 22.5	3 7.5	6 15.0	6 15.0	3 7.5	1 2.5	4 10.0	0 0.0	
	わからない	17 100.0	11 64.7	4 23.5	6 35.3	2 11.8	4 23.5	3 17.6	3 17.6	3 17.6	2 11.8	0 0.0	3 17.6	1 5.9	
	F4 居住歴	3年未満	111 100.0	85 76.6	48 43.2	54 48.6	18 16.2	20 18.0	17 15.3	21 18.9	13 11.7	7 6.3	1 0.9	10 9.0	5 4.5
		3年以上5年未満	61 100.0	53 86.9	30 49.2	38 62.3	4 6.6	10 16.4	5 8.2	8 13.1	3 4.9	3 4.9	0 0.0	4 6.6	0 0.0
		5年以上10年未満	77 100.0	67 87.0	34 44.2	49 63.6	9 11.7	14 18.2	4 5.2	19 24.7	7 9.1	9 11.7	1 1.3	4 5.2	1 1.3
		10年以上20年未満	185 100.0	153 82.7	88 47.6	123 66.5	25 13.5	30 16.2	30 16.2	42 22.7	35 18.9	16 8.6	1 0.5	12 6.5	4 2.2
		20年以上30年未満	180 100.0	144 80.0	90 50.0	113 62.8	20 11.1	35 19.4	27 15.0	38 21.1	30 16.7	15 8.3	4 2.2	7 3.9	4 2.2
		30年以上	622 100.0	480 77.2	287 46.1	386 62.1	75 12.1	117 18.8	73 11.7	112 18.0	114 18.3	36 5.8	3 0.5	29 4.7	24 3.9
		わからない	9 100.0	4 44.4	2 22.2	5 55.6	2 22.2	1 11.1	0 0.0	1 11.1	1 22.2	1 11.1	0 0.0	2 22.2	0 0.0

■職業・休日・家族構成・日常の移動手段・同居人別
 (福祉サービスを安心して利用できるために必要だと思うこと)

	合計	福祉サービスの種類や内容、利用料等の情報	福祉サービスを提供する事業者の情報	相談できる場所や相談員の情報	苦情への適切な対応	個人情報保護への対応	福祉に関する法律や制度について、市民が学習できる	福祉サービスの内容や質を評価したりチェックしたりす	福祉サービス利用者の人権を保護する仕組み	NPO法人、ボランティアの育成や活動への支援	その他	わからない	無回答	
F5 職業	会社員・公務員	376	315	191	239	37	59	51	81	66	29	8	20	6
		100.0	83.8	50.8	63.6	9.8	15.7	13.6	21.5	17.6	7.7	2.1	5.3	1.6
	農林漁業自営	14	13	7	9	1	1	0	3	3	1	0	0	0
		100.0	92.9	50.0	64.3	7.1	7.1	0.0	21.4	21.4	7.1	0.0	0.0	0.0
	商工業等自営	42	32	20	25	2	5	3	6	3	4	0	2	3
		100.0	76.2	47.6	59.5	4.8	11.9	7.1	14.3	7.1	9.5	0.0	4.8	7.1
	自由業(開業医、弁護士、文筆家等)	19	17	12	8	1	4	4	3	4	2	0	1	0
		100.0	89.5	63.2	42.1	5.3	21.1	21.1	15.8	21.1	10.5	0.0	5.3	0.0
	パート・アルバイト・フリーター	214	179	90	146	36	42	30	45	32	16	0	6	2
		100.0	83.6	42.1	68.2	16.8	19.6	14.0	21.0	15.0	7.5	0.0	2.8	0.9
	学生	19	13	4	11	0	4	5	5	2	1	0	3	1
		100.0	68.4	21.1	57.9	0.0	21.1	26.3	26.3	10.5	5.3	0.0	15.8	5.3
家事専業	182	149	97	116	28	47	29	39	37	16	1	3	7	
	100.0	81.9	53.3	63.7	15.4	25.8	15.9	21.4	20.3	8.8	0.5	1.6	3.8	
無職	327	233	140	180	41	55	26	47	47	18	1	29	19	
	100.0	71.3	42.8	55.0	12.5	16.8	8.0	14.4	14.4	5.5	0.3	8.9	5.8	
その他	57	36	21	35	6	10	8	13	9	1	0	5	0	
	100.0	63.2	36.8	61.4	10.5	17.5	14.0	22.8	15.8	1.8	0.0	8.8	0.0	
F6 休日	平日(月火水木金)	285	229	131	182	37	54	37	48	40	25	0	11	6
		100.0	80.4	46.0	63.9	13.0	18.9	13.0	16.8	14.0	8.8	0.0	3.9	2.1
	土曜	486	410	234	330	60	81	75	112	78	36	4	19	5
		100.0	84.4	48.1	67.9	12.3	16.7	15.4	23.0	16.0	7.4	0.8	3.9	1.0
	日曜	613	515	286	404	71	104	93	130	98	49	6	23	9
		100.0	84.0	46.7	65.9	11.6	17.0	15.2	21.2	16.0	8.0	1.0	3.8	1.5
	祝日	329	281	165	210	34	61	59	75	60	32	4	13	3
		100.0	85.4	50.2	63.8	10.3	18.5	17.9	22.8	18.2	9.7	1.2	4.0	0.9
	不定期	243	191	121	151	29	49	24	57	45	19	5	12	6
		100.0	78.6	49.8	62.1	11.9	20.2	9.9	23.5	18.5	7.8	2.1	4.9	2.5
その他	227	170	110	125	33	45	25	40	35	15	1	19	12	
	100.0	74.9	48.5	55.1	14.5	19.8	11.0	17.6	15.4	6.6	0.4	8.4	5.3	
F6 休日(平日)	月	138	108	60	91	13	27	19	16	21	11	0	5	2
		100.0	78.3	43.5	65.9	9.4	19.6	13.8	11.6	15.2	8.0	0.0	3.6	1.4
	火	124	106	64	84	13	18	18	19	20	7	0	2	2
		100.0	85.5	51.6	67.7	10.5	14.5	14.5	15.3	16.1	5.6	0.0	1.6	1.6
	水	136	114	67	92	17	21	15	21	21	8	0	4	2
		100.0	83.8	49.3	67.6	12.5	15.4	11.0	15.4	15.4	5.9	0.0	2.9	1.5
	木	145	124	70	99	16	21	19	24	21	9	0	4	2
		100.0	85.5	48.3	68.3	11.0	14.5	13.1	16.6	14.5	6.2	0.0	2.8	1.4
	金	121	102	62	80	14	23	21	20	19	8	0	2	3
		100.0	84.3	51.2	66.1	11.6	19.0	17.4	16.5	15.7	6.6	0.0	1.7	2.5
F7 家族構成	ひとり	117	81	46	70	15	23	10	16	25	11	0	7	5
		100.0	69.2	39.3	59.8	12.8	19.7	8.5	13.7	21.4	9.4	0.0	6.0	4.3
	夫婦だけ	332	257	146	197	39	54	41	58	50	16	2	24	13
		100.0	77.4	44.0	59.3	11.7	16.3	12.3	17.5	15.1	4.8	0.6	7.2	3.9
	2世代(親と子)	562	460	283	358	65	105	67	120	90	42	2	21	13
		100.0	81.9	50.4	63.7	11.6	18.7	11.9	21.4	16.0	7.5	0.4	3.7	2.3
	3世代(親と子と孫)	186	152	84	116	26	30	31	37	29	15	4	10	7
	100.0	81.7	45.2	62.4	14.0	16.1	16.7	19.9	15.6	8.1	2.2	5.4	3.8	
その他	51	36	21	27	7	13	7	9	9	4	2	8	0	
	100.0	70.6	41.2	52.9	13.7	25.5	13.7	17.6	17.6	7.8	3.9	15.7	0.0	
F8 日常の移動手段	自分の運転する車	969	803	463	622	121	175	130	199	166	66	8	40	20
		100.0	82.9	47.8	64.2	12.5	18.1	13.4	20.5	17.1	6.8	0.8	4.1	2.1
	家族の運転する車	292	227	132	180	40	55	48	63	50	21	0	22	13
		100.0	77.7	45.2	61.6	13.7	18.8	16.4	21.6	17.1	7.2	0.0	7.5	4.5
	親族や友人の運転する車	58	48	31	45	13	22	12	16	15	6	0	3	2
		100.0	82.8	53.4	77.6	22.4	37.9	20.7	27.6	25.9	10.3	0.0	5.2	3.4
	バイク・原付	54	41	27	35	3	5	8	10	6	5	3	4	0
		100.0	75.9	50.0	64.8	5.6	9.3	14.8	18.5	11.1	9.3	5.6	7.4	0.0
	自転車	163	121	65	97	18	32	24	33	23	13	1	13	4
		100.0	74.2	39.9	59.5	11.0	19.6	14.7	20.2	14.1	8.0	0.6	8.0	2.5
	徒歩	260	205	124	165	36	61	47	57	49	19	5	17	6
		100.0	78.8	47.7	63.5	13.8	23.5	18.1	21.9	18.8	7.3	1.9	6.5	2.3
バス・タクシー	115	95	57	74	14	32	16	22	25	11	1	8	2	
	100.0	82.6	49.6	64.3	12.2	27.8	13.9	19.1	21.7	9.6	0.9	7.0	1.7	
電車	109	97	56	80	14	29	17	29	26	10	3	3	0	
	100.0	89.0	51.4	73.4	12.8	26.6	15.6	26.6	23.9	9.2	2.8	2.8	0.0	
その他	11	5	4	5	0	0	1	1	1	1	0	2	2	
	100.0	45.5	36.4	45.5	0.0	0.0	0.0	9.1	9.1	9.1	0.0	18.2	18.2	
F9 同居人	乳児(1歳未満)	32	28	12	18	2	5	4	3	4	0	0	1	0
		100.0	87.5	37.5	56.3	6.3	15.6	12.5	9.4	12.5	0.0	0.0	3.1	0.0
	乳児を除く 小学校入学前の幼児	137	116	68	82	21	28	20	23	17	9	0	7	3
		100.0	84.7	49.6	59.9	15.3	20.4	14.6	16.8	12.4	6.6	0.0	5.1	2.2
	小学生	132	116	67	83	21	27	17	33	19	13	2	5	1
		100.0	87.9	50.8	62.9	15.9	20.5	12.9	25.0	14.4	9.8	1.5	3.8	0.8
	中学生・高校生	159	138	74	100	23	30	27	34	29	16	2	6	4
		100.0	86.8	46.5	62.9	14.5	18.9	17.0	21.4	18.2	10.1	1.3	3.8	2.5
	65歳以上の方	531	428	263	345	64	97	55	99	93	31	6	25	18
		100.0	80.6	49.5	65.0	12.1	18.3	10.4	18.6	17.5	5.8	1.1	4.7	3.4
	介護を必要とする方	110	84	63	71	11	17	11	23	17	10	2	7	2
		100.0	76.4	57.3	64.5	10.0	15.5	10.0	20.9	15.5	9.1	1.8	6.4	1.8
	障害のある方	114	88	60	71	17	22	11	16	20	12	0	5	5
		100.0	77.2	52.6	62.3	14.9	19.3	9.6	14.0	17.5	10.5	0.0	4.4	4.4
	依存症傾向のある方	8	5	3	2	1	2	0	2	2	2	0	1	0
	100.0	62.5	37.5	25.0	12.5	25.0	0.0	25.0	25.0	25.0	0.0	12.5	0.0	
引きこもり、 不登校の方	17	14	9	10	1	2	2	2	5	0	0	0	1	
	100.0	82.4	52.9	58.8	5.9	11.8	11.8	11.8	29.4	0.0	0.0	0.0	5.9	
いずれもない	347	263	149	201	39	57	50	74	60	26	2	25	11	
	100.0	75.8	42.9	57.9	11.2	16.4	14.4	21.3	17.3	7.5	0.6	7.2	3.2	