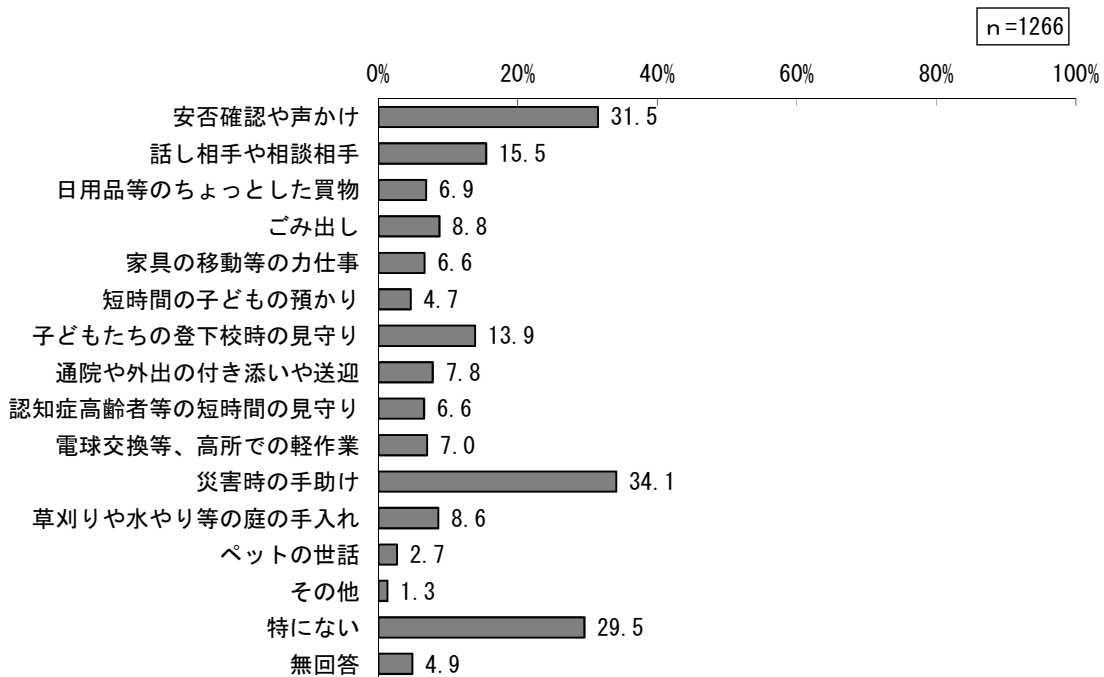


II-5. ボランティア活動等に関することについて

問 22 あなたやご家族の日常生活の中で、今後ご近所や地域の方に「手助けしてほしい」と思うことは、どのようなものがありますか。反対にあなたがご近所や地域の方に対して「手助けできる」と思うことは、どのようなことがありますか。

(1) 「手助けしてほしい」こと（あてはまるもの全てに○）

- 今後近所の方に手助けしてほしいことについて、「災害時の手助け」が34.1%と最も割合が高く、次いで「安否確認や声かけ」が31.5%、「特にない」が29.5%となっています。



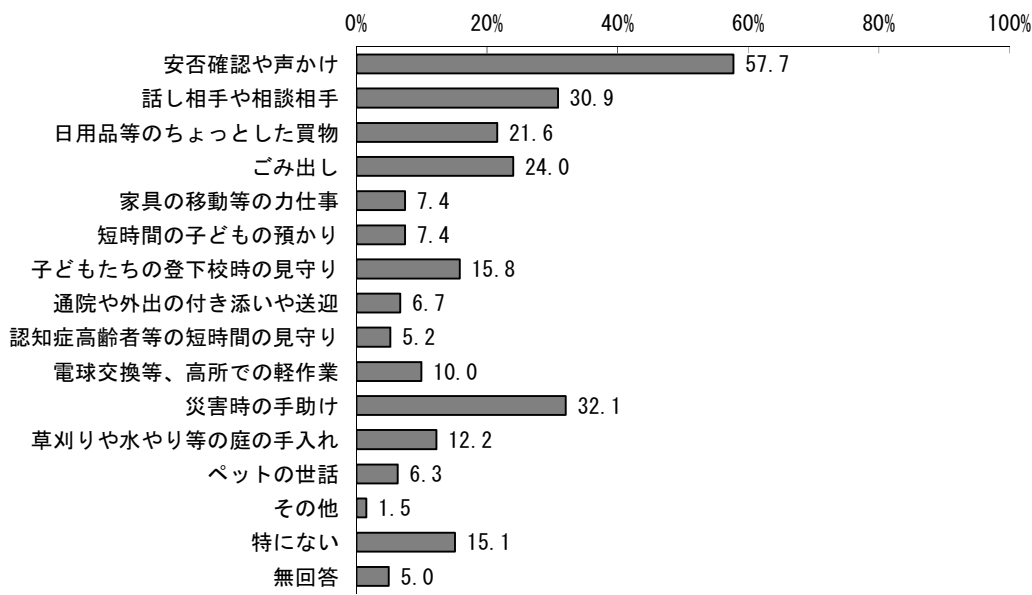
■性別・年齢別（今後近所の方に手助けしてほしいこと）

	性別	合計	安否確認や	話し相手や	日用品等の	ごみ出し	家具の移動	短時間の	子どもたち	通院や外出	認知症高齢	電球交換	災害時の	草刈りや	ペットの	その他	特にない	無回答
			声かけ	相談相手	ちょっとした買物	の力仕事	子どもの預かり	の登下校時の見守り	の付き添いや送迎	者等の短時間の見守り	等、高所での軽作業	手助け	水やり等の庭の手入れ	世話				
F1 性別	男性	466	143	62	29	40	32	15	51	33	33	26	163	44	9	11	152	24
	女性	745	240	124	55	68	50	40	120	60	46	60	253	61	25	6	210	30
	その他・答えない	3	0	0	0	0	0	0	0	0	0	0	1	1	0	0	0	1
	合計	100.0	30.7	13.3	6.2	8.6	6.9	3.2	10.9	7.1	7.1	5.6	35.0	9.4	1.9	2.4	32.6	5.2
F2 年齢	10・20歳代	71	19	9	3	4	0	5	14	1	5	0	30	0	2	0	23	2
	30歳代	137	30	10	4	6	3	22	55	2	3	4	56	3	3	1	37	1
	40歳代	100.0	21.9	7.3	2.9	4.4	2.2	16.1	40.1	1.5	2.2	2.9	40.9	2.2	2.2	0.7	27.0	0.7
	50歳代	190	46	23	10	16	11	20	46	12	15	12	61	10	8	0	71	7
	60歳代	208	63	31	10	11	18	2	12	21	14	12	85	18	2	4	68	3
	70歳代	100.0	30.3	14.9	4.8	5.3	8.7	1.0	5.8	10.1	6.7	5.8	40.9	8.7	1.0	1.9	32.7	1.4
	80歳代	241	78	31	9	18	17	2	22	14	15	16	76	25	7	5	77	13
	90歳代	100.0	32.4	12.9	3.7	7.5	7.1	0.8	9.1	5.8	6.2	6.6	31.5	10.4	2.9	2.1	32.0	5.4
	合計	291	110	61	29	33	25	2	18	29	20	31	95	32	8	5	77	18
	合計	100.0	37.8	21.0	10.0	11.3	8.6	0.7	6.2	10.0	6.9	10.7	32.6	11.0	2.7	1.7	26.5	6.2
	合計	110	51	31	22	21	9	2	6	20	11	14	26	20	4	2	15	15
	合計	100.0	46.4	28.2	20.0	19.1	8.2	1.8	5.5	18.2	10.0	12.7	23.6	18.2	3.6	1.8	13.6	13.6

(2) あなたが「手助けできる」こと（あてはまるもの全てに○）

- 近所の方を手助けできることについて、「安否確認や声かけ」が57.7%と最も割合が高く、次いで「災害時の手助け」が32.1%、「話し相手や相談相手」が30.9%となっています。

n=1266

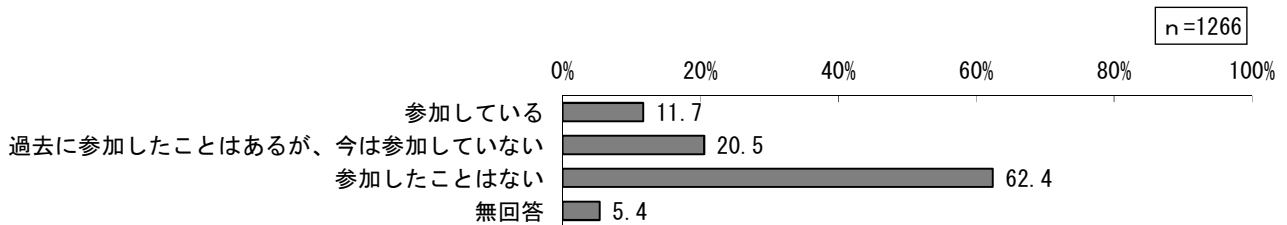


■性別・年齢別（近所の方を手助けできること）

		合計	安否確認や声かけ	話し相手や相談相手	日用品等のちょっとした買物	ごみ出し	家具の移動等の力仕事	短時間の子どもの預かり	子どもたちの登下校時の見守り	通院や外出の付き添いや送迎	認知症高齢者等の短時間の見守り	電球交換等、高所での軽作業	災害時の手助け	草刈りや水やり等の庭の手入れ	ペットの世話	その他	特にない	無回答	
F1 性別	男性	466	250	109	78	126	74	21	68	27	19	95	175	81	27	11	74	20	
		100.0	53.6	23.4	16.7	27.0	15.9	4.5	14.6	5.8	4.1	20.4	37.6	17.4	5.8	2.4	15.9	4.3	
	女性	745	455	267	183	169	17	69	127	52	43	27	220	68	51	7	107	36	
		100.0	61.1	35.8	24.6	22.7	2.3	9.3	17.0	7.0	5.8	3.6	29.5	9.1	6.8	0.9	14.4	4.8	
	その他・答えたくない	3	1	0	0	0	0	0	0	0	0	0	0	0	0	0	0	1	1
		100.0	33.3	0.0	0.0	0.0	0.0	0.0	0.0	0.0	0.0	0.0	0.0	0.0	0.0	0.0	0.0	33.3	33.3
F2 年齢	10・20歳代	71	35	19	10	12	7	4	9	1	1	8	32	3	5	1	12	2	
		100.0	49.3	26.8	14.1	16.9	9.9	5.6	12.7	1.4	1.4	11.3	45.1	4.2	7.0	1.4	16.9	2.8	
	30歳代	137	74	31	24	21	18	15	28	7	2	18	57	17	11	2	23	1	
		100.0	54.0	22.6	17.5	15.3	13.1	10.9	20.4	5.1	1.5	13.1	41.6	12.4	8.0	1.5	16.8	0.7	
	40歳代	190	110	51	43	45	17	25	29	16	11	27	76	17	18	4	30	4	
		100.0	57.9	26.8	22.6	23.7	8.9	13.2	15.3	8.4	5.8	14.2	40.0	8.9	9.5	2.1	15.8	2.1	
	50歳代	208	122	56	45	44	18	14	29	11	11	22	79	25	12	4	34	6	
		100.0	58.7	26.9	21.6	21.2	8.7	6.7	13.9	5.3	5.3	10.6	38.0	12.0	5.8	1.9	16.3	2.9	
	60歳代	241	155	71	62	82	16	20	45	19	18	23	86	35	18	4	28	6	
		100.0	64.3	29.5	25.7	34.0	6.6	8.3	18.7	7.9	7.5	9.5	35.7	14.5	7.5	1.7	11.6	2.5	
	70歳代	291	180	113	69	77	13	11	48	25	13	18	61	42	9	2	37	23	
		100.0	61.9	38.8	23.7	26.5	4.5	3.8	16.5	8.6	4.5	6.2	21.0	14.4	3.1	0.7	12.7	7.9	
80歳代以上	110	48	48	17	22	4	5	11	6	8	7	12	14	6	2	22	19		
	100.0	43.6	43.6	15.5	20.0	3.6	4.5	10.0	5.5	7.3	6.4	10.9	12.7	5.5	1.8	20.0	17.3		

問 23 あなたは、ボランティア活動（身近な地域での福祉や、住みやすい地域づくりのための活動に限ります。）に参加したことがありますか。（1つに○）

- ボランティア活動の参加経験について、「参加したことはない」が62.4%、「過去に参加したことはあるが、今は参加していない」が20.5%、「参加している」が11.7%となっています。



■性別・年齢別（ボランティア活動の参加経験）

		合計	参加している	過去に参加したことはあるが、今は参加していない	参加したことはない	無回答
F1 性別	男性	466	69	91	284	22
		100.0	14.8	19.5	60.9	4.7
	女性	745	76	163	470	36
		100.0	10.2	21.9	63.1	4.8
	その他・答えたくない	3	0	0	3	0
		100.0	0.0	0.0	100.0	0.0
F2 年齢	10・20歳代	71	7	19	44	1
		100.0	9.9	26.8	62.0	1.4
	30歳代	137	14	30	90	3
		100.0	10.2	21.9	65.7	2.2
	40歳代	190	16	33	139	2
		100.0	8.4	17.4	73.2	1.1
	50歳代	208	21	41	138	8
		100.0	10.1	19.7	66.3	3.8
60歳代	241	33	42	159	7	
	100.0	13.7	17.4	66.0	2.9	
70歳代	291	41	60	159	31	
	100.0	14.1	20.6	54.6	10.7	
80歳代以上	110	15	33	49	13	
	100.0	13.6	30.0	44.5	11.8	

■居住地区別（ボランティア活動の参加経験）

		合計	参加して いる	過去に参加 したことは あるが、今 は参加して いない	参加したこ とはない	無回答
F3 小学校区	吉原小	55	7	9	35	4
		100.0	12.7	16.4	63.6	7.3
	伝法小	63	3	11	45	4
		100.0	4.8	17.5	71.4	6.3
	広見小	53	1	10	39	3
		100.0	1.9	18.9	73.6	5.7
	大淵一小	57	13	15	27	2
		100.0	22.8	26.3	47.4	3.5
	大淵二小	3	0	2	1	0
		100.0	0.0	66.7	33.3	0.0
	今泉小	32	4	5	22	1
		100.0	12.5	15.6	68.8	3.1
	原田小	35	1	7	25	2
		100.0	2.9	20.0	71.4	5.7
	吉永一小	35	3	9	21	2
		100.0	8.6	25.7	60.0	5.7
	富士見台小	29	4	5	17	3
		100.0	13.8	17.2	58.6	10.3
	神戸小	21	2	4	14	1
		100.0	9.5	19.0	66.7	4.8
	吉永二小	9	2	3	3	1
		100.0	22.2	33.3	33.3	11.1
	青葉台小	41	4	14	20	3
		100.0	9.8	34.1	48.8	7.3
	元吉原小	48	7	7	30	4
		100.0	14.6	14.6	62.5	8.3
	須津小	63	6	15	39	3
		100.0	9.5	23.8	61.9	4.8
	東小	9	2	3	3	1
		100.0	22.2	33.3	33.3	11.1
	富士一小	58	6	13	37	2
		100.0	10.3	22.4	63.8	3.4
	富士中央小	40	9	7	23	1
		100.0	22.5	17.5	57.5	2.5
	岩松小	48	7	9	30	2
		100.0	14.6	18.8	62.5	4.2
	岩松北小	43	9	5	28	1
		100.0	20.9	11.6	65.1	2.3
	富士南小	86	8	11	64	3
		100.0	9.3	12.8	74.4	3.5
	田子浦小	82	10	14	55	3
		100.0	12.2	17.1	67.1	3.7
	富士二小	52	8	17	24	3
		100.0	15.4	32.7	46.2	5.8
	鷹岡小	71	6	15	47	3
		100.0	8.5	21.1	66.2	4.2
天間小	34	3	10	19	2	
	100.0	8.8	29.4	55.9	5.9	
丘小	73	8	16	43	6	
	100.0	11.0	21.9	58.9	8.2	
富士川一小	41	7	12	21	1	
	100.0	17.1	29.3	51.2	2.4	
富士川二小	40	5	6	27	2	
	100.0	12.5	15.0	67.5	5.0	
わからない	17	2	1	13	1	
	100.0	11.8	5.9	76.5	5.9	

■居住歴・職業・休日別（ボランティア活動の参加経験）

		合計	参加して いる	過去に参加 したことは あるが、今 は参加して いない	参加したこ とはない	無回答
F4 居住歴	3年未満	111	5	19	81	6
		100.0	4.5	17.1	73.0	5.4
	3年以上5年未満	61	10	7	44	0
		100.0	16.4	11.5	72.1	0.0
	5年以上10年未満	77	6	15	53	3
		100.0	7.8	19.5	68.8	3.9
	10年以上20年未満	185	16	39	123	7
		100.0	8.6	21.1	66.5	3.8
20年以上30年未満	180	18	42	118	2	
	100.0	10.0	23.3	65.6	1.1	
30年以上	622	93	135	348	46	
	100.0	15.0	21.7	55.9	7.4	
わからない	9	0	2	6	1	
	100.0	0.0	22.2	66.7	11.1	
F5 職業	会社員・公務員	376	39	74	257	6
		100.0	10.4	19.7	68.4	1.6
	農林漁業自営	14	1	4	6	3
		100.0	7.1	28.6	42.9	21.4
	商工業等自営	42	3	10	28	1
		100.0	7.1	23.8	66.7	2.4
	自由業(開業医、 弁護士、文筆家等)	19	3	4	12	0
		100.0	15.8	21.1	63.2	0.0
	パート・アルバイト・ フリーター	214	18	33	156	7
		100.0	8.4	15.4	72.9	3.3
	学生	19	4	5	10	0
100.0		21.1	26.3	52.6	0.0	
家事専業	182	28	40	103	11	
	100.0	15.4	22.0	56.6	6.0	
無職	327	45	74	174	34	
	100.0	13.8	22.6	53.2	10.4	
その他	57	7	14	32	4	
	100.0	12.3	24.6	56.1	7.0	
F6 休日	平日(月火水木金)	285	38	63	169	15
		100.0	13.3	22.1	59.3	5.3
	土曜	486	58	94	311	23
		100.0	11.9	19.3	64.0	4.7
	日曜	613	74	117	396	26
		100.0	12.1	19.1	64.6	4.2
	祝日	329	44	69	203	13
100.0		13.4	21.0	61.7	4.0	
不定期	243	29	53	151	10	
	100.0	11.9	21.8	62.1	4.1	
その他	227	29	49	135	14	
	100.0	12.8	21.6	59.5	6.2	
F6 休日(平日)	月	138	20	36	76	6
		100.0	14.5	26.1	55.1	4.3
	火	124	21	29	68	6
		100.0	16.9	23.4	54.8	4.8
	水	136	17	34	79	6
		100.0	12.5	25.0	58.1	4.4
	木	145	23	35	81	6
100.0		15.9	24.1	55.9	4.1	
金	121	24	28	62	7	
	100.0	19.8	23.1	51.2	5.8	

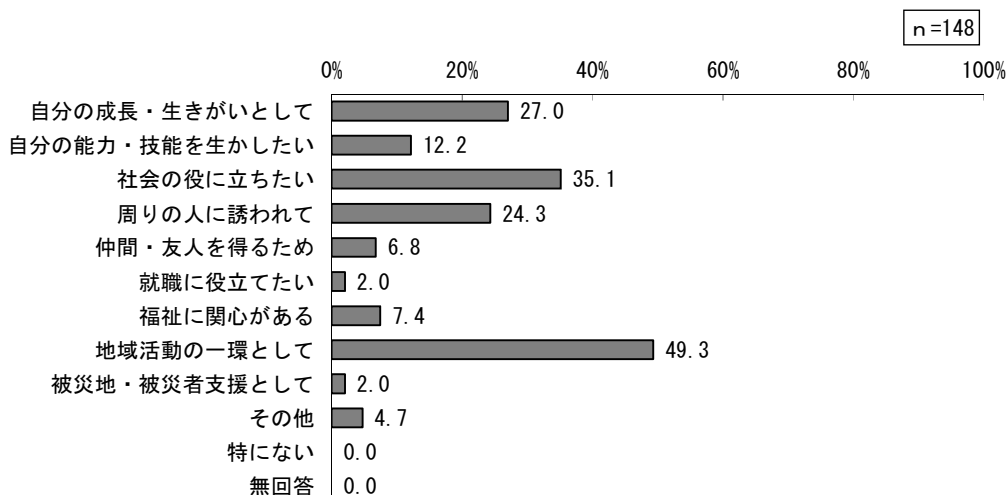
■家族構成・日常の移動手段・同居人別（ボランティア活動の参加経験）

		合計	参加して いる	過去に参加 したことは あるが、今 は参加して いない	参加したこ とはない	無回答
F7 家族構成	ひとり	117	11	22	79	5
		100.0	9.4	18.8	67.5	4.3
	夫婦だけ	332	42	69	205	16
		100.0	12.7	20.8	61.7	4.8
	2世代（親と子）	562	65	130	342	25
		100.0	11.6	23.1	60.9	4.4
	3世代（親と子と孫）	186	23	32	115	16
	100.0	12.4	17.2	61.8	8.6	
その他	51	6	5	38	2	
	100.0	11.8	9.8	74.5	3.9	
F8 日常の移動 手段	自分の運転する車	969	119	196	613	41
		100.0	12.3	20.2	63.3	4.2
	家族の運転する車	292	35	72	168	17
		100.0	12.0	24.7	57.5	5.8
	親族や友人の運転する 車	58	5	19	31	3
		100.0	8.6	32.8	53.4	5.2
	バイク・原付	54	15	10	26	3
		100.0	27.8	18.5	48.1	5.6
	自転車	163	26	25	103	9
		100.0	16.0	15.3	63.2	5.5
	徒歩	260	30	65	147	18
		100.0	11.5	25.0	56.5	6.9
	バス・タクシー	115	15	29	62	9
	100.0	13.0	25.2	53.9	7.8	
電車	109	15	28	59	7	
	100.0	13.8	25.7	54.1	6.4	
その他	11	1	1	6	3	
	100.0	9.1	9.1	54.5	27.3	
F9 同居人	乳児（1歳未満）	32	1	7	23	1
		100.0	3.1	21.9	71.9	3.1
	乳児を除く 小学校入学前の幼児	137	11	31	90	5
		100.0	8.0	22.6	65.7	3.6
	小学生	132	21	22	79	10
		100.0	15.9	16.7	59.8	7.6
	中学生・高校生	159	20	36	92	11
		100.0	12.6	22.6	57.9	6.9
	65歳以上の方	531	65	114	324	28
		100.0	12.2	21.5	61.0	5.3
	介護を必要とする方	110	13	27	63	7
		100.0	11.8	24.5	57.3	6.4
	障害のある方	114	14	24	71	5
	100.0	12.3	21.1	62.3	4.4	
依存症傾向のある方	8	2	2	3	1	
	100.0	25.0	25.0	37.5	12.5	
引きこもり、 不登校の方	17	0	4	12	1	
	100.0	0.0	23.5	70.6	5.9	
いずれもない	347	35	73	221	18	
	100.0	10.1	21.0	63.7	5.2	

問 23-1 問 23 で「参加している」と回答した方にお尋ねします。

あなたがボランティア活動に参加しているきっかけはどのようなことですか。
(主な番号2つまでに○)

○ ボランティア活動に参加している方(148人)の、ボランティア活動に参加するきっかけについて、「地域活動の一環として」が49.3%と最も割合が高く、次いで「社会の役に立ちたい」が35.1%、「自分の成長・生きがいとして」が27.0%となっています。



■性別・年齢別（ボランティア活動に参加するきっかけ）

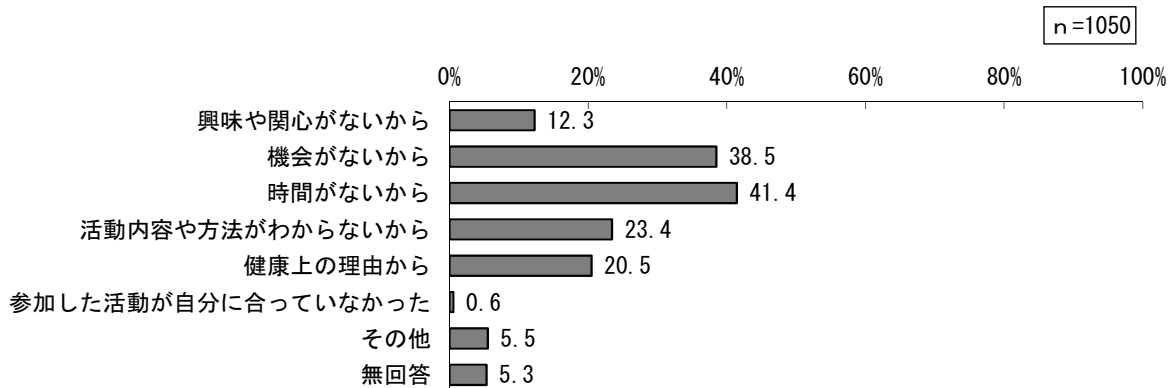
		合計	自分の成長・生きがいとして	自分の能力・技能を生かしたい	社会の役に立ちたい	周りの人に誘われて	仲間・友人を得るため	就職に役立てたい	福祉に関心がある	地域活動の一環として	被災地・被災者支援として	その他	特になし	無回答	非該当
F1 性別	男性	69	14	7	30	16	6	1	4	39	2	1	0	0	397
		100.0	20.3	10.1	43.5	23.2	8.7	1.4	5.8	56.5	2.9	1.4	0.0	0.0	
	女性	76	25	11	21	19	4	2	7	31	1	6	0	0	669
		100.0	32.9	14.5	27.6	25.0	5.3	2.6	9.2	40.8	1.3	7.9	0.0	0.0	
その他・答えたくない		0	0	0	0	0	0	0	0	0	0	0	0	0	3
		0.0	0.0	0.0	0.0	0.0	0.0	0.0	0.0	0.0	0.0	0.0	0.0	0.0	
F2 年齢	10・20歳代	7	1	0	0	2	1	3	2	1	0	1	0	0	64
	100.0	14.3	0.0	0.0	28.6	14.3	42.9	28.6	14.3	0.0	14.3	0.0	0.0		
	30歳代	14	6	1	7	6	1	0	1	3	0	0	0	0	123
	100.0	42.9	7.1	50.0	42.9	7.1	0.0	7.1	21.4	0.0	0.0	0.0	0.0		
	40歳代	16	6	2	5	3	0	0	1	7	0	2	0	0	174
	100.0	37.5	12.5	31.3	18.8	0.0	0.0	6.3	43.8	0.0	12.5	0.0	0.0		
	50歳代	21	5	3	5	4	1	0	0	11	0	2	0	0	187
	100.0	23.8	14.3	23.8	19.0	4.8	0.0	0.0	52.4	0.0	9.5	0.0	0.0		
	60歳代	33	8	6	15	8	2	0	1	17	0	2	0	0	208
	100.0	24.2	18.2	45.5	24.2	6.1	0.0	3.0	51.5	0.0	6.1	0.0	0.0		
70歳代	41	10	5	14	7	2	0	5	26	2	0	0	0	250	
100.0	24.4	12.2	34.1	17.1	4.9	0.0	12.2	63.4	4.9	0.0	0.0	0.0			
80歳代以上	15	4	1	6	6	3	0	0	8	1	0	0	0	95	
100.0	26.7	6.7	40.0	40.0	20.0	0.0	0.0	53.3	6.7	0.0	0.0	0.0			

■居住地区・居住歴別（ボランティア活動に参加するきっかけ）

		合計	自分の成長・生きがいをいとして	自分の能力・技能を生かしたい	社会の役に立ちたい	周りの人に譲われて	仲間・友人を得るため	就職に役立てたい	福祉に関心がある	地域活動の一環として	被災地・被災者支援として	その他	特にな	無回答	非該当
F3 小学校区	吉原小	7	3	1	3	2	0	1	1	2	0	1	0	0	48
		100.0	42.9	14.3	42.9	28.6	0.0	14.3	14.3	28.6	0.0	14.3	0.0	0.0	
	伝法小	3	1	1	1	2	0	0	0	0	0	0	0	0	60
		100.0	33.3	33.3	33.3	66.7	0.0	0.0	0.0	0.0	0.0	0.0	0.0	0.0	
	広見小	1	1	0	0	0	1	0	0	1	0	0	0	0	52
		100.0	100.0	0.0	0.0	0.0	100.0	0.0	0.0	100.0	0.0	0.0	0.0	0.0	
	大淵一小	13	7	1	2	6	0	0	0	5	1	0	0	0	44
		100.0	53.8	7.7	15.4	46.2	0.0	0.0	0.0	38.5	7.7	0.0	0.0	0.0	
	大淵二小	0	0	0	0	0	0	0	0	0	0	0	0	0	3
		0.0	0.0	0.0	0.0	0.0	0.0	0.0	0.0	0.0	0.0	0.0	0.0	0.0	
	今泉小	4	1	0	1	2	0	1	1	3	0	0	0	0	28
		100.0	25.0	0.0	25.0	50.0	0.0	25.0	25.0	75.0	0.0	0.0	0.0	0.0	
	原田小	1	0	0	0	0	0	0	0	0	0	1	0	0	34
		100.0	0.0	0.0	0.0	0.0	0.0	0.0	0.0	0.0	0.0	100.0	0.0	0.0	
	吉永一小	3	0	1	0	0	0	0	0	2	0	1	0	0	32
		100.0	0.0	33.3	0.0	0.0	0.0	0.0	0.0	66.7	0.0	33.3	0.0	0.0	
	富士見台小	4	1	0	1	0	0	0	0	3	0	1	0	0	25
		100.0	25.0	0.0	25.0	0.0	0.0	0.0	0.0	75.0	0.0	25.0	0.0	0.0	
	神戸小	2	1	0	1	1	0	0	0	1	0	0	0	0	19
		100.0	50.0	0.0	50.0	50.0	0.0	0.0	0.0	50.0	0.0	0.0	0.0	0.0	
	吉永二小	2	0	0	0	2	0	0	0	0	0	0	0	0	7
		100.0	0.0	0.0	0.0	100.0	0.0	0.0	0.0	0.0	0.0	0.0	0.0	0.0	
	青葉台小	4	1	0	1	1	0	0	0	2	0	1	0	0	37
		100.0	25.0	0.0	25.0	25.0	0.0	0.0	25.0	50.0	0.0	25.0	0.0	0.0	
	元吉原小	7	0	0	3	2	0	0	0	4	0	0	0	0	41
		100.0	0.0	0.0	42.9	28.6	0.0	0.0	0.0	57.1	0.0	0.0	0.0	0.0	
	須津小	6	1	0	0	0	0	0	0	5	0	1	0	0	57
		100.0	16.7	0.0	0.0	0.0	0.0	0.0	0.0	83.3	0.0	16.7	0.0	0.0	
	東小	2	0	0	0	1	1	0	0	1	0	0	0	0	7
		100.0	0.0	0.0	0.0	50.0	50.0	0.0	50.0	50.0	0.0	0.0	0.0	0.0	
	富士一小	6	2	2	2	3	1	0	0	1	0	0	0	0	52
		100.0	33.3	33.3	33.3	50.0	16.7	0.0	0.0	16.7	0.0	0.0	0.0	0.0	
	富士中央小	9	1	2	4	1	1	0	2	3	0	0	0	0	31
		100.0	11.1	22.2	44.4	11.1	11.1	0.0	22.2	33.3	0.0	0.0	0.0	0.0	
岩松小	7	2	1	2	0	0	0	0	4	0	0	0	0	41	
	100.0	28.6	14.3	28.6	0.0	0.0	0.0	0.0	57.1	0.0	0.0	0.0	0.0		
岩松北小	9	5	2	2	2	1	0	0	4	0	0	0	0	34	
	100.0	55.6	22.2	22.2	22.2	11.1	0.0	0.0	44.4	0.0	0.0	0.0	0.0		
富士南小	8	2	2	4	0	0	0	0	4	1	1	0	0	78	
	100.0	25.0	25.0	50.0	0.0	0.0	0.0	0.0	50.0	12.5	12.5	0.0	0.0		
田子浦小	10	0	0	10	2	0	0	0	7	0	0	0	0	72	
	100.0	0.0	0.0	100.0	20.0	0.0	0.0	0.0	70.0	0.0	0.0	0.0	0.0		
富士二小	8	3	1	3	2	2	1	1	4	0	0	0	0	44	
	100.0	37.5	12.5	37.5	25.0	25.0	12.5	12.5	50.0	0.0	0.0	0.0	0.0		
鹿岡小	6	1	1	1	0	0	0	0	5	0	0	0	0	65	
	100.0	16.7	16.7	16.7	0.0	0.0	0.0	0.0	83.3	0.0	0.0	0.0	0.0		
天間小	3	2	0	0	1	0	0	0	2	0	0	0	0	31	
	100.0	66.7	0.0	0.0	33.3	0.0	0.0	0.0	66.7	0.0	0.0	0.0	0.0		
丘小	8	1	0	4	2	0	0	1	3	0	0	0	0	65	
	100.0	12.5	0.0	50.0	25.0	0.0	0.0	12.5	37.5	0.0	0.0	0.0	0.0		
富士川一小	7	0	3	2	2	1	0	1	4	1	0	0	0	34	
	100.0	0.0	42.9	28.6	28.6	14.3	0.0	14.3	57.1	14.3	0.0	0.0	0.0		
富士川二小	5	1	0	3	2	1	0	1	2	0	0	0	0	35	
	100.0	20.0	0.0	60.0	40.0	20.0	0.0	20.0	40.0	0.0	0.0	0.0	0.0		
わからない	2	2	0	1	0	1	0	0	0	0	0	0	0	15	
	100.0	100.0	0.0	50.0	0.0	50.0	0.0	0.0	0.0	0.0	0.0	0.0	0.0		
F4 居住歴	3年未満	5	3	0	1	0	1	0	3	2	0	0	0	0	106
		100.0	60.0	0.0	20.0	0.0	20.0	0.0	60.0	40.0	0.0	0.0	0.0	0.0	
	3年以上5年未満	10	3	1	4	2	0	0	0	3	0	1	0	0	51
		100.0	30.0	10.0	40.0	20.0	0.0	0.0	0.0	30.0	0.0	10.0	0.0	0.0	
	5年以上10年未満	6	3	1	3	4	1	0	0	1	0	0	0	0	71
		100.0	50.0	16.7	50.0	66.7	16.7	0.0	0.0	16.7	0.0	0.0	0.0	0.0	
	10年以上20年未満	16	5	2	4	4	0	2	0	7	0	2	0	0	169
		100.0	31.3	12.5	25.0	25.0	0.0	12.5	0.0	43.8	0.0	12.5	0.0	0.0	
	20年以上30年未満	18	2	0	4	5	1	1	1	8	1	3	0	0	162
	100.0	11.1	0.0	22.2	27.8	5.6	5.6	5.6	44.4	5.6	16.7	0.0	0.0		
30年以上	93	24	14	36	21	7	0	7	52	2	1	0	0	529	
	100.0	25.8	15.1	38.7	22.6	7.5	0.0	7.5	55.9	2.2	1.1	0.0	0.0		
わからない	0	0	0	0	0	0	0	0	0	0	0	0	0	9	
	0.0	0.0	0.0	0.0	0.0	0.0	0.0	0.0	0.0	0.0	0.0	0.0	0.0		

問 23-2 問 23 で「過去に参加したことはあるが、今は参加していない」「参加したことはない」のいずれかを回答した方にお尋ねします。
 現在参加していない主な理由は何ですか。（あてはまるもの全てに○）

○ ボランティア活動に参加したことはあるが、今は参加していない方または参加したことはない方（1050 人）の、ボランティア活動に参加していない理由について、「時間がないから」が 41.4%と最も割合が高く、次いで「機会がないから」が 38.5%、「活動内容や方法がわからないから」が 23.4%となっています。



■ 性別・年齢別（ボランティア活動に参加していない理由）

		合計	興味や関心がないから	機会がないから	時間がないから	活動内容や方法がわからないから	健康上の理由から	参加した活動が自分に合っていなかった	その他	無回答	非該当
F1 性別	男性	375	68	147	150	84	69	3	20	17	91
		100.0	18.1	39.2	40.0	22.4	18.4	0.8	5.3	4.5	
	女性	633	59	250	272	155	136	3	37	30	112
		100.0	9.3	39.5	43.0	24.5	21.5	0.5	5.8	4.7	
その他・答えたくない		3	0	0	1	0	1	0	0	1	0
		100.0	0.0	0.0	33.3	0.0	33.3	0.0	0.0	33.3	
F2 年齢	10・20歳代	63	14	32	34	17	3	0	1	4	8
		100.0	22.2	50.8	54.0	27.0	4.8	0.0	1.6	6.3	
	30歳代	120	24	49	68	42	5	0	5	3	17
		100.0	20.0	40.8	56.7	35.0	4.2	0.0	4.2	2.5	
	40歳代	172	35	77	98	47	12	0	5	2	18
		100.0	20.3	44.8	57.0	27.3	7.0	0.0	2.9	1.2	
	50歳代	179	16	77	97	45	20	1	6	10	29
		100.0	8.9	43.0	54.2	25.1	11.2	0.6	3.4	5.6	
	60歳代	201	19	80	78	54	47	2	14	7	40
	100.0	9.5	39.8	38.8	26.9	23.4	1.0	7.0	3.5		
70歳代	219	20	69	50	32	82	3	11	18	72	
	100.0	9.1	31.5	22.8	14.6	37.4	1.4	5.0	8.2		
80歳代以上	82	1	18	4	8	42	0	16	9	28	
	100.0	1.2	22.0	4.9	9.8	51.2	0.0	19.5	11.0		

■居住地区別（ボランティア活動に参加していない理由）

	合計	興味や関心がないから	機会がないから	時間がないから	活動内容や方法がわからないから	健康上の理由から	参加した活動が自分に合っていなかった	その他	無回答	非該当	
F3 小学校区	吉原小	44 100.0	8 18.2	17 38.6	16 36.4	9 20.5	8 18.2	0 0.0	4 9.1	2 4.5	11
	伝法小	56 100.0	6 10.7	20 35.7	26 46.4	9 16.1	8 14.3	0 0.0	2 3.6	7 12.5	7
	広見小	49 100.0	9 18.4	25 51.0	23 46.9	8 16.3	6 12.2	0 0.0	4 8.2	3 6.1	4
	大淵一小	42 100.0	6 14.3	15 35.7	16 38.1	10 23.8	9 21.4	1 2.4	3 7.1	3 7.1	15
	大淵二小	3 100.0	0 0.0	1 33.3	2 66.7	2 66.7	0 0.0	0 0.0	0 0.0	0 0.0	0
	今泉小	27 100.0	3 11.1	10 37.0	9 33.3	8 29.6	8 29.6	0 0.0	0 0.0	0 0.0	5
	原田小	32 100.0	4 12.5	11 34.4	9 28.1	10 31.3	8 25.0	0 0.0	1 3.1	1 3.1	3
	吉永一小	30 100.0	5 16.7	13 43.3	12 40.0	4 13.3	10 33.3	0 0.0	1 3.3	1 3.3	5
	富士見台小	22 100.0	6 27.3	4 18.2	6 27.3	4 18.2	6 27.3	1 4.5	2 9.1	2 9.1	7
	神戸小	18 100.0	3 16.7	2 11.1	8 44.4	4 22.2	3 16.7	0 0.0	1 5.6	1 5.6	3
	吉永二小	6 100.0	1 16.7	1 16.7	3 50.0	0 0.0	0 0.0	0 0.0	2 33.3	0 0.0	3
	青葉台小	34 100.0	2 5.9	19 55.9	8 23.5	10 29.4	7 20.6	0 0.0	3 8.8	0 0.0	7
	元吉原小	37 100.0	4 10.8	18 48.6	16 43.2	7 18.9	4 10.8	1 2.7	2 5.4	1 2.7	11
	須津小	54 100.0	9 16.7	23 42.6	19 35.2	14 25.9	9 16.7	0 0.0	1 1.9	3 5.6	9
	東小	6 100.0	0 0.0	2 33.3	2 33.3	2 33.3	2 33.3	0 0.0	0 0.0	0 0.0	3
	富士一小	50 100.0	3 6.0	22 44.0	21 42.0	15 30.0	9 18.0	1 2.0	5 10.0	2 4.0	8
	富士中央小	30 100.0	2 6.7	16 53.3	14 46.7	6 20.0	3 10.0	0 0.0	0 0.0	1 3.3	10
	岩松小	39 100.0	1 2.6	11 28.2	14 35.9	10 25.6	10 25.6	0 0.0	4 10.3	3 7.7	9
	岩松北小	33 100.0	7 21.2	10 30.3	15 45.5	7 21.2	9 27.3	0 0.0	2 6.1	0 0.0	10
	富士南小	75 100.0	11 14.7	24 32.0	36 48.0	21 28.0	14 18.7	0 0.0	3 4.0	6 8.0	11
	田子浦小	69 100.0	8 11.6	36 52.2	24 34.8	19 27.5	14 20.3	0 0.0	6 8.7	1 1.4	13
	富士二小	41 100.0	2 4.9	14 34.1	20 48.8	6 14.6	11 26.8	0 0.0	2 4.9	2 4.9	11
	鷹岡小	62 100.0	8 12.9	27 43.5	29 46.8	16 25.8	10 16.1	0 0.0	0 0.0	4 6.5	9
	天間小	29 100.0	4 13.8	9 31.0	15 51.7	7 24.1	5 17.2	1 3.4	2 6.9	3 10.3	5
	丘小	59 100.0	7 11.9	19 32.2	27 45.8	13 22.0	12 20.3	0 0.0	2 3.4	2 3.4	14
	富士川一小	33 100.0	1 3.0	12 36.4	16 48.5	7 21.2	12 36.4	0 0.0	5 15.2	0 0.0	8
	富士川二小	33 100.0	2 6.1	10 30.3	13 39.4	7 21.2	9 27.3	1 3.0	0 0.0	5 15.2	7
	わからない	14 100.0	6 42.9	8 57.1	8 57.1	7 50.0	2 14.3	0 0.0	0 0.0	0 0.0	3

■居住歴・職業・休日別（ボランティア活動に参加していない理由）

		合計	興味や関心がないから	機会がないから	時間がないから	活動内容や方法がわからないから	健康上の理由から	参加した活動が自分に合っていないから	その他	無回答	非該当
F4 居住歴	3年未満	100	20	39	41	24	11	0	7	6	11
		100.0	20.0	39.0	41.0	24.0	11.0	0.0	7.0	6.0	
	3年以上5年未満	51	14	17	25	21	5	0	3	0	10
		100.0	27.5	33.3	49.0	41.2	9.8	0.0	5.9	0.0	
	5年以上10年未満	68	13	27	40	18	7	0	6	0	9
		100.0	19.1	39.7	58.8	26.5	10.3	0.0	8.8	0.0	
	10年以上20年未満	162	21	67	84	44	26	0	3	5	23
		100.0	13.0	41.4	51.9	27.2	16.0	0.0	1.9	3.1	
20年以上30年未満	160	16	82	75	40	16	0	7	10	20	
	100.0	10.0	51.3	46.9	25.0	10.0	0.0	4.4	6.3		
30年以上	483	45	163	161	97	142	6	31	31	139	
	100.0	9.3	33.7	33.3	20.1	29.4	1.2	6.4	6.4		
わからない	8	0	6	4	0	1	0	1	0	1	
	100.0	0.0	75.0	50.0	0.0	12.5	0.0	12.5	0.0		
F5 職業	会社員・公務員	331	60	140	208	87	17	1	9	8	45
		100.0	18.1	42.3	62.8	26.3	5.1	0.3	2.7	2.4	
	農林漁業自営	10	1	3	4	2	4	0	1	0	4
		100.0	10.0	30.0	40.0	20.0	40.0	0.0	10.0	0.0	
	商工業等自営	38	1	17	26	7	2	1	1	1	4
		100.0	2.6	44.7	68.4	18.4	5.3	2.6	2.6	2.6	
	自由業(開業医、弁護士、文筆家等)	16	1	6	9	2	3	0	1	0	3
		100.0	6.3	37.5	56.3	12.5	18.8	0.0	6.3	0.0	
	パート・アルバイト・フリーター	189	18	100	93	59	19	1	7	7	25
		100.0	9.5	52.9	49.2	31.2	10.1	0.5	3.7	3.7	
学生	15	5	8	7	2	0	0	0	1	4	
	100.0	33.3	53.3	46.7	13.3	0.0	0.0	0.0	6.7		
家事専業	143	13	50	37	42	46	1	10	10	39	
	100.0	9.1	35.0	25.9	29.4	32.2	0.7	7.0	7.0		
無職	248	28	69	25	38	109	1	24	19	79	
	100.0	11.3	27.8	10.1	15.3	44.0	0.4	9.7	7.7		
その他	46	2	8	22	6	12	1	5	6	11	
	100.0	4.3	17.4	47.8	13.0	26.1	2.2	10.9	13.0		
F6 休日	平日(月火水木金)	232	20	89	91	53	59	4	16	8	53
		100.0	8.6	38.4	39.2	22.8	25.4	1.7	6.9	3.4	
	土曜	405	62	171	179	117	63	2	18	12	81
		100.0	15.3	42.2	44.2	28.9	15.6	0.5	4.4	3.0	
	日曜	513	71	218	251	130	69	3	20	17	100
		100.0	13.8	42.5	48.9	25.3	13.5	0.6	3.9	3.3	
	祝日	272	39	126	135	73	34	1	8	4	57
	100.0	14.3	46.3	49.6	26.8	12.5	0.4	2.9	1.5		
不定期	204	22	85	102	57	39	2	6	8	39	
	100.0	10.8	41.7	50.0	27.9	19.1	1.0	2.9	3.9		
その他	184	19	61	37	39	61	0	22	18	43	
	100.0	10.3	33.2	20.1	21.2	33.2	0.0	12.0	9.8		
F6 休日(平日)	月	112	11	42	32	25	34	2	8	4	26
		100.0	9.8	37.5	28.6	22.3	30.4	1.8	7.1	3.6	
	火	97	10	36	24	22	32	0	9	2	27
		100.0	10.3	37.1	24.7	22.7	33.0	0.0	9.3	2.1	
	水	113	12	44	35	29	37	1	8	2	23
		100.0	10.6	38.9	31.0	25.7	32.7	0.9	7.1	1.8	
木	116	12	48	37	24	34	1	8	2	29	
	100.0	10.3	41.4	31.9	20.7	29.3	0.9	6.9	1.7		
金	90	12	35	15	20	31	0	10	2	31	
	100.0	13.3	38.9	16.7	22.2	34.4	0.0	11.1	2.2		

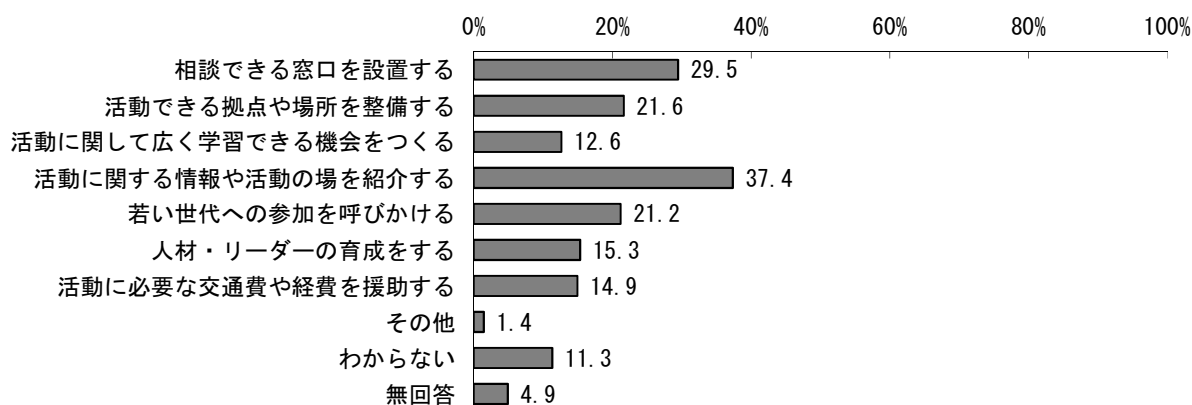
■家族構成・日常の移動手段・同居人別（ボランティア活動に参加していない理由）

		合計	興味や関心がないから	機会がないから	時間がないから	活動内容や方法がわからないから	健康上の理由から	参加した活動が自分に合っていなかった	その他	無回答	非該当
F7 家族構成	ひとり	101	13	31	29	20	32	1	12	6	16
		100.0	12.9	30.7	28.7	19.8	31.7	1.0	11.9	5.9	
	夫婦だけ	274	31	103	76	69	66	4	17	17	58
		100.0	11.3	37.6	27.7	25.2	24.1	1.5	6.2	6.2	
	2世代(親と子)	472	63	205	244	111	75	1	20	16	90
		100.0	13.3	43.4	51.7	23.5	15.9	0.2	4.2	3.4	
	3世代(親と子と孫)	147	16	54	69	36	27	0	7	9	39
	100.0	10.9	36.7	46.9	24.5	18.4	0.0	4.8	6.1		
その他	43	6	10	11	8	11	0	2	6	8	
	100.0	14.0	23.3	25.6	18.6	25.6	0.0	4.7	14.0		
F8 日常の移動手段	自分の運転する車	809	104	346	392	208	123	4	32	35	160
		100.0	12.9	42.8	48.5	25.7	15.2	0.5	4.0	4.3	
	家族の運転する車	240	29	86	70	61	67	2	17	17	52
		100.0	12.1	35.8	29.2	25.4	27.9	0.8	7.1	7.1	
	親族や友人の運転する車	50	7	18	13	14	19	1	5	5	8
		100.0	14.0	36.0	26.0	28.0	38.0	2.0	10.0	10.0	
	バイク・原付	36	9	12	13	7	8	1	4	0	18
		100.0	25.0	33.3	36.1	19.4	22.2	2.8	11.1	0.0	
	自転車	128	19	55	42	41	20	1	10	8	35
		100.0	14.8	43.0	32.8	32.0	15.6	0.8	7.8	6.3	
	徒歩	212	26	76	65	56	53	0	20	16	48
		100.0	12.3	35.8	30.7	26.4	25.0	0.0	9.4	7.5	
	バス・タクシー	91	11	23	20	21	35	2	12	8	24
	100.0	12.1	25.3	22.0	23.1	38.5	2.2	13.2	8.8		
電車	87	10	34	30	20	22	1	8	8	22	
	100.0	11.5	39.1	34.5	23.0	25.3	1.1	9.2	9.2		
その他	7	0	0	0	1	4	0	1	1	4	
	100.0	0.0	0.0	0.0	14.3	57.1	0.0	14.3	14.3		
F9 同居人	乳児(1歳未満)	30	6	12	18	8	2	0	2	1	2
		100.0	20.0	40.0	60.0	26.7	6.7	0.0	6.7	3.3	
	乳児を除く 小学校入学前の幼児	121	13	51	80	43	7	0	4	3	16
		100.0	10.7	42.1	66.1	35.5	5.8	0.0	3.3	2.5	
	小学生	101	10	39	56	26	13	0	9	3	31
		100.0	9.9	38.6	55.4	25.7	12.9	0.0	8.9	3.0	
	中学生・高校生	128	16	52	69	23	21	0	7	5	31
		100.0	12.5	40.6	53.9	18.0	16.4	0.0	5.5	3.9	
	65歳以上の方	438	58	160	156	101	112	5	27	19	93
		100.0	13.2	36.5	35.6	23.1	25.6	1.1	6.2	4.3	
	介護を必要とする方	90	8	34	39	19	26	2	11	3	20
		100.0	8.9	37.8	43.3	21.1	28.9	2.2	12.2	3.3	
	障害のある方	95	13	28	31	20	34	1	6	2	19
	100.0	13.7	29.5	32.6	21.1	35.8	1.1	6.3	2.1		
依存症傾向のある方	5	1	2	2	0	3	0	0	0	3	
	100.0	20.0	40.0	40.0	0.0	60.0	0.0	0.0	0.0		
引きこもり、 不登校の方	16	5	7	8	5	3	0	0	0	1	
	100.0	31.3	43.8	50.0	31.3	18.8	0.0	0.0	0.0		
いずれもない	294	36	124	115	70	48	0	16	23	53	
	100.0	12.2	42.2	39.1	23.8	16.3	0.0	5.4	7.8		

問 24 今後、地域の助け合いや福祉活動、ボランティア活動の輪を広げていくために、どのようなことが必要だと思いますか。（主な番号2つまでに○）

- 地域の助け合いなどの輪を広げるために必要なことについて、「活動に関する情報や活動の場を紹介する」が37.4%と最も割合が高く、次いで「相談できる窓口を設置する」が29.5%、「活動できる拠点や場所を整理する」が21.6%となっています。
- 地域の助け合いなどの輪を広げるために必要なことを年代別にみると、20歳代以下では「若い世代への参加を呼びかける」が、30歳代から70歳代では「活動に関する情報や活動の場を紹介する」が、80歳代以上では「相談できる窓口を設置する」がそれぞれ最上位に挙がっています。
- また、ボランティア活動経験の有無別にみると、ボランティア活動の経験にかかわらず、「活動に関する情報や活動の場を紹介する」が最上位に挙がっています。

n=1266



■性別・年齢別（地域の助け合いなどの輪を広げるために必要なこと）

		合計	相談できる 窓口を設置 する	活動できる 拠点や場所 を整備する	活動に関し て広く学習 できる機会 をつくる	活動に関す る情報や 活動の場を 紹介する	若い世代へ の参加を 呼びかける	人材・リー ダーの育成 をする	活動に必要な 交通費や 経費を援助 する	その他	わからない	無回答
F1 性別	男性	466	122	118	52	163	101	78	74	11	59	21
		100.0	26.2	25.3	11.2	35.0	21.7	16.7	15.9	2.4	12.7	4.5
	女性	745	237	144	100	295	157	110	106	6	75	36
		100.0	31.8	19.3	13.4	39.6	21.1	14.8	14.2	0.8	10.1	4.8
	その他・答えたくない	3	0	0	0	2	1	0	1	0	1	0
		100.0	0.0	0.0	0.0	66.7	33.3	0.0	33.3	0.0	33.3	0.0
F2 年齢	10・20歳代	71	18	13	7	22	31	7	15	2	6	0
		100.0	25.4	18.3	9.9	31.0	43.7	9.9	21.1	2.8	8.5	0.0
	30歳代	137	30	34	20	44	39	19	24	2	18	2
		100.0	21.9	24.8	14.6	32.1	28.5	13.9	17.5	1.5	13.1	1.5
	40歳代	190	60	49	28	68	28	30	34	5	26	1
		100.0	31.6	25.8	14.7	35.8	14.7	15.8	17.9	2.6	13.7	0.5
	50歳代	208	62	50	22	100	32	35	33	3	25	5
		100.0	29.8	24.0	10.6	48.1	15.4	16.8	15.9	1.4	12.0	2.4
	60歳代	241	73	57	31	113	37	33	37	1	26	5
		100.0	30.3	23.7	12.9	46.9	15.4	13.7	15.4	0.4	10.8	2.1
70歳代	291	86	49	40	100	65	47	29	2	27	35	
	100.0	29.6	16.8	13.7	34.4	22.3	16.2	10.0	0.7	9.3	12.0	
80歳代以上	110	41	19	10	24	32	20	11	3	12	12	
	100.0	37.3	17.3	9.1	21.8	29.1	18.2	10.0	2.7	10.9	10.9	

■居住地区別（地域の助け合いなどの輪を広げるために必要なこと）

		合計	相談できる 窓口を設置 する	活動できる 拠点や場所 を整備する	活動に関し て広く学習 できる機会 をつくる	活動に関す る情報や 活動の場を 紹介する	若い世代へ の参加を 呼びかける	人材・リー ダーの育成 をする	活動に必要な 交通費や 経費を援助 する	その他	わからない	無回答
F3 小学校区	吉原小	55 100.0	11 20.0	9 16.4	7 12.7	22 40.0	8 14.5	6 10.9	8 14.5	2 3.6	7 12.7	6 10.9
	伝法小	63 100.0	24 38.1	12 19.0	8 12.7	29 46.0	11 17.5	5 7.9	10 15.9	2 3.2	3 4.8	4 6.3
	広見小	53 100.0	15 28.3	17 32.1	6 11.3	19 35.8	11 20.8	6 11.3	13 24.5	1 1.9	4 7.5	2 3.8
	大淵一小	57 100.0	12 21.1	12 21.1	12 21.1	21 36.8	11 19.3	5 8.8	11 19.3	1 1.8	8 14.0	1 1.8
	大淵二小	3 100.0	1 33.3	0 0.0	0 0.0	2 66.7	0 0.0	2 66.7	1 33.3	0 0.0	0 0.0	0 0.0
	今泉小	32 100.0	9 28.1	7 21.9	1 3.1	9 28.1	5 15.6	6 18.8	4 12.5	1 3.1	10 31.3	1 3.1
	原田小	35 100.0	14 40.0	8 22.9	7 20.0	14 40.0	9 25.7	3 8.6	11 31.4	0 0.0	3 8.6	2 5.7
	吉永一小	35 100.0	5 14.3	9 25.7	2 5.7	11 31.4	8 22.9	4 11.4	3 8.6	1 2.9	5 14.3	2 5.7
	富士見台小	29 100.0	8 27.6	7 24.1	3 10.3	7 24.1	7 24.1	4 13.8	3 10.3	0 0.0	5 17.2	3 10.3
	神戸小	21 100.0	4 19.0	3 14.3	3 14.3	5 23.8	0 0.0	2 9.5	4 19.0	1 4.8	8 38.1	0 0.0
	吉永二小	9 100.0	2 22.2	2 22.2	2 22.2	2 22.2	2 22.2	2 22.2	1 11.1	0 0.0	2 22.2	0 0.0
	青葉台小	41 100.0	11 26.8	11 26.8	6 14.6	13 31.7	8 19.5	7 17.1	6 14.6	1 2.4	3 7.3	3 7.3
	元吉原小	48 100.0	15 31.3	10 20.8	5 10.4	21 43.8	11 22.9	8 16.7	2 4.2	1 2.1	5 10.4	2 4.2
	須津小	63 100.0	21 33.3	11 17.5	11 17.5	23 36.5	11 17.5	11 17.5	10 15.9	0 0.0	10 15.9	2 3.2
	東小	9 100.0	4 44.4	4 44.4	3 33.3	1 11.1	1 11.1	2 22.2	0 0.0	0 0.0	0 0.0	1 11.1
	富士一小	58 100.0	18 31.0	15 25.9	9 15.5	23 39.7	9 15.5	10 17.2	9 15.5	1 1.7	6 10.3	2 3.4
	富士中央小	40 100.0	10 25.0	14 35.0	3 7.5	16 40.0	10 25.0	5 12.5	7 17.5	0 0.0	0 0.0	3 7.5
	岩松小	48 100.0	17 35.4	11 22.9	5 10.4	17 35.4	10 20.8	7 14.6	6 12.5	1 2.1	4 8.3	4 8.3
	岩松北小	43 100.0	19 44.2	6 14.0	10 23.3	13 30.2	11 25.6	3 7.0	1 2.3	1 2.3	5 11.6	1 2.3
	富士南小	86 100.0	23 26.7	20 23.3	9 10.5	42 48.8	25 29.1	9 10.5	17 19.8	0 0.0	3 3.5	3 3.5
	田子浦小	82 100.0	22 26.8	21 25.6	9 11.0	34 41.5	21 25.6	15 18.3	14 17.1	1 1.2	5 6.1	3 3.7
	富士二小	52 100.0	15 28.8	10 19.2	6 11.5	16 30.8	17 32.7	11 21.2	12 23.1	0 0.0	3 5.8	1 1.9
	鷹岡小	71 100.0	23 32.4	9 12.7	9 12.7	24 33.8	13 18.3	10 14.1	4 5.6	0 0.0	14 19.7	4 5.6
	天間小	34 100.0	7 20.6	6 17.6	4 11.8	17 50.0	12 35.3	9 26.5	7 20.6	1 2.9	2 5.9	1 2.9
	丘小	73 100.0	26 35.6	14 19.2	8 11.0	30 41.1	15 20.5	16 21.9	6 8.2	1 1.4	8 11.0	3 4.1
	富士川一小	41 100.0	19 46.3	11 26.8	3 7.3	20 48.8	6 14.6	9 22.0	10 24.4	0 0.0	3 7.3	1 2.4
	富士川二小	40 100.0	10 25.0	9 22.5	3 7.5	16 40.0	8 20.0	8 20.0	0 0.0	0 0.0	4 10.0	4 10.0
	わからない	17 100.0	1 5.9	3 17.6	2 11.8	3 17.6	2 11.8	2 11.8	2 5.9	1 5.9	8 47.1	0 0.0

■居住歴・職業・休日別（地域の助け合いなどの輪を広げるために必要なこと）

		合計	相談できる窓口を設置する	活動できる拠点や場所を整備する	活動に関して広く学習できる機会をつくる	活動に関する情報や活動の場を紹介する	若い世代への参加を呼びかける	人材・リーダーの育成をする	活動に必要な交通費や経費を援助する	その他	わからない	無回答
F4 居住歴	3年未満	111	29	25	8	37	25	18	21	2	16	6
		100.0	26.1	22.5	7.2	33.3	22.5	16.2	18.9	1.8	14.4	5.4
	3年以上5年未満	61	15	16	8	18	6	6	11	3	11	1
		100.0	24.6	26.2	13.1	29.5	9.8	9.8	18.0	4.9	18.0	1.6
	5年以上10年未満	77	20	17	13	24	16	14	10	2	6	1
		100.0	26.0	22.1	16.9	31.2	20.8	18.2	13.0	2.6	7.8	1.3
	10年以上20年未満	185	59	35	21	78	41	29	34	1	25	5
		100.0	31.9	18.9	11.4	42.2	22.2	15.7	18.4	0.5	13.5	2.7
20年以上30年未満	180	57	45	23	80	35	21	25	4	16	6	
	100.0	31.7	25.0	12.8	44.4	19.4	11.7	13.9	2.2	8.9	3.3	
30年以上	622	183	131	84	232	137	100	82	6	64	40	
	100.0	29.4	21.1	13.5	37.3	22.0	16.1	13.2	1.0	10.3	6.4	
わからない	9	3	3	1	2	2	2	1	0	1	0	
	100.0	33.3	33.3	11.1	22.2	22.2	22.2	11.1	0.0	11.1	0.0	
F5 職業	会社員・公務員	376	106	96	42	155	77	62	74	9	44	4
		100.0	28.2	25.5	11.2	41.2	20.5	16.5	19.7	2.4	11.7	1.1
	農林漁業自営	14	5	6	2	4	0	4	2	0	0	1
		100.0	35.7	42.9	14.3	28.6	0.0	28.6	14.3	0.0	0.0	7.1
	商工業等自営	42	8	11	8	15	3	3	6	1	7	3
		100.0	19.0	26.2	19.0	35.7	7.1	7.1	14.3	2.4	16.7	7.1
	自由業（開業医、弁護士、文筆家等）	19	6	5	0	9	4	4	0	0	1	0
		100.0	31.6	26.3	0.0	47.4	21.1	21.1	0.0	0.0	5.3	0.0
	パート・アルバイト・フリーター	214	65	44	37	98	29	27	25	1	21	9
		100.0	30.4	20.6	17.3	45.8	13.6	12.6	11.7	0.5	9.8	4.2
	学生	19	6	4	3	6	8	3	3	1	2	0
100.0	31.6	21.1	15.8	31.6	42.1	15.8	15.8	5.3	10.5	0.0		
家事専業	182	65	32	23	72	49	29	29	2	9	10	
100.0	35.7	17.6	12.6	39.6	26.9	15.9	15.9	1.1	4.9	5.5		
無職	327	95	63	31	95	83	49	39	4	47	30	
100.0	29.1	19.3	9.5	29.1	25.4	15.0	11.9	1.2	14.4	9.2		
その他	57	14	11	12	18	11	9	7	0	9	3	
100.0	24.6	19.3	21.1	31.6	19.3	15.8	12.3	0.0	15.8	5.3		
F6 休日	平日（月火水木金）	285	84	64	29	111	57	37	36	3	30	14
		100.0	29.5	22.5	10.2	38.9	20.0	13.0	12.6	1.1	10.5	4.9
	土曜	486	134	113	66	210	107	79	78	8	48	12
		100.0	27.6	23.3	13.6	43.2	22.0	16.3	16.0	1.6	9.9	2.5
	日曜	613	168	146	76	252	128	95	95	9	70	19
		100.0	27.4	23.8	12.4	41.1	20.9	15.5	15.5	1.5	11.4	3.1
	祝日	329	81	77	39	140	75	46	56	4	38	9
100.0		24.6	23.4	11.9	42.6	22.8	14.0	17.0	1.2	11.6	2.7	
不定期	243	75	55	37	102	39	42	40	3	19	9	
	100.0	30.9	22.6	15.2	42.0	16.0	17.3	16.5	1.2	7.8	3.7	
その他	227	66	39	27	73	57	32	30	3	31	15	
100.0	29.1	17.2	11.9	32.2	25.1	14.1	13.2	1.3	13.7	6.6		
F6 休日（平日）	月	138	44	26	13	59	32	20	16	1	14	5
		100.0	31.9	18.8	9.4	42.8	23.2	14.5	11.6	0.7	10.1	3.6
	火	124	37	23	11	53	31	24	16	1	12	3
		100.0	29.8	18.5	8.9	42.7	25.0	19.4	12.9	0.8	9.7	2.4
	水	136	43	28	13	54	34	22	18	2	14	3
		100.0	31.6	20.6	9.6	39.7	25.0	16.2	13.2	1.5	10.3	2.2
	木	145	43	27	13	60	34	21	18	1	13	7
100.0		29.7	18.6	9.0	41.4	23.4	14.5	12.4	0.7	9.0	4.8	
金	121	33	22	13	50	30	20	19	1	12	5	
	100.0	27.3	18.2	10.7	41.3	24.8	16.5	15.7	0.8	9.9	4.1	

■家族構成・日常の移手段・同居人別
(地域の助け合いなどの輪を広げるために必要なこと)

		合計	相談できる 窓口を設置 する	活動できる 拠点や場所 を整備する	活動に関し て広く学習 できる機会 をつくる	活動に関す る情報や 活動の場を 紹介する	若い世代へ の参加を 呼びかける	人材・リー ダーの育成 をする	活動に必要 な交通費や 経費を援助 する	その他	わからない	無回答
F7 家族構成	ひとり	117	31	19	16	38	22	22	14	3	22	5
		100.0	26.5	16.2	13.7	32.5	18.8	18.8	12.0	2.6	18.8	4.3
	夫婦だけ	332	101	63	46	120	68	50	40	3	34	24
		100.0	30.4	19.0	13.9	36.1	20.5	15.1	12.0	0.9	10.2	7.2
	2世代(親と子)	562	171	137	67	223	122	79	101	7	54	20
		100.0	30.4	24.4	11.9	39.7	21.7	14.1	18.0	1.2	9.6	3.6
3世代(親と子と孫)	186	50	37	24	74	44	33	21	3	21	11	
	100.0	26.9	19.9	12.9	39.8	23.7	17.7	11.3	1.6	11.3	5.9	
その他	51	15	14	5	17	7	7	10	2	8	0	
	100.0	29.4	27.5	9.8	33.3	13.7	13.7	19.6	3.9	15.7	0.0	
F8 日常の移動 手段	自分の運転する車	969	283	220	130	400	187	147	144	13	100	40
		100.0	29.2	22.7	13.4	41.3	19.3	15.2	14.9	1.3	10.3	4.1
	家族の運転する車	292	82	64	30	100	71	48	46	4	37	15
		100.0	28.1	21.9	10.3	34.2	24.3	16.4	15.8	1.4	12.7	5.1
	親族や友人の運転する 車	58	22	13	6	16	18	10	6	1	6	3
		100.0	37.9	22.4	10.3	27.6	31.0	17.2	10.3	1.7	10.3	5.2
	バイク・原付	54	12	12	5	17	15	12	11	3	6	2
		100.0	22.2	22.2	9.3	31.5	27.8	22.2	20.4	5.6	11.1	3.7
	自転車	163	45	37	20	59	41	32	27	4	13	9
		100.0	27.6	22.7	12.3	36.2	25.2	19.6	16.6	2.5	8.0	5.5
	徒歩	260	70	62	34	92	63	47	46	7	24	12
		100.0	26.9	23.8	13.1	35.4	24.2	18.1	17.7	2.7	9.2	4.6
	バス・タクシー	115	25	25	16	35	33	25	19	3	11	7
	100.0	21.7	21.7	13.9	30.4	28.7	21.7	16.5	2.6	9.6	6.1	
電車	109	20	25	17	45	33	20	18	2	11	5	
	100.0	18.3	22.9	15.6	41.3	30.3	18.3	16.5	1.8	10.1	4.6	
その他	11	3	1	1	2	0	0	2	2	2	2	
	100.0	27.3	9.1	9.1	18.2	0.0	0.0	18.2	18.2	18.2	18.2	
F9 同居人	乳児(1歳未満)	32	8	9	7	8	9	4	5	0	3	0
		100.0	25.0	28.1	21.9	25.0	28.1	12.5	15.6	0.0	9.4	0.0
	乳児を除く 小学校入学前の幼児	137	36	34	20	53	36	24	19	0	11	3
		100.0	26.3	24.8	14.6	38.7	26.3	17.5	13.9	0.0	8.0	2.2
	小学生	132	46	32	22	49	36	18	18	2	10	5
		100.0	34.8	24.2	16.7	37.1	27.3	13.6	13.6	1.5	7.6	3.8
	中学生・高校生	159	44	37	20	66	39	23	31	2	17	7
		100.0	27.7	23.3	12.6	41.5	24.5	14.5	19.5	1.3	10.7	4.4
	65歳以上の方	531	146	113	66	212	108	75	68	7	62	33
		100.0	27.5	21.3	12.4	39.9	20.3	14.1	12.8	1.3	11.7	6.2
	介護を必要とする方	110	37	34	16	47	17	20	18	2	11	2
		100.0	33.6	30.9	14.5	42.7	15.5	18.2	16.4	1.8	10.0	1.8
	障害のある方	114	34	30	9	42	15	20	11	1	17	8
	100.0	29.8	26.3	7.9	36.8	13.2	17.5	9.6	0.9	14.9	7.0	
依存症傾向のある方	8	2	1	1	5	3	3	3	0	0	0	
	100.0	25.0	12.5	12.5	62.5	37.5	37.5	37.5	0.0	0.0	0.0	
引きこもり、 不登校の方	17	4	5	3	8	3	1	2	0	2	0	
	100.0	23.5	29.4	17.6	47.1	17.6	5.9	11.8	0.0	11.8	0.0	
いずれもない	347	105	68	47	127	71	56	56	7	39	16	
	100.0	30.3	19.6	13.5	36.6	20.5	16.1	16.1	2.0	11.2	4.6	

■ボランティア活動経験の有無別 (地域の助け合いなどの輪を広げるために必要なこと)

		合計	相談できる 窓口を設 置する	活動できる 拠点や場 所を整備 する	活動に関し て広く学 習できる 機会をつ くる	活動に関す る情報や 活動の場 を紹介す る	若い世代へ の参加を 呼びかけ る	人材・リー ダーの育 成をする	活動に必要 な交通費 や経費を 援助する	その他	わから ない	無回答
問23 ボランティア 活動経験の 有無	参加している	148	39	42	22	55	41	35	30	4	5	2
		100.0	26.4	28.4	14.9	37.2	27.7	23.6	20.3	2.7	3.4	1.4
	過去に参加したことはあるが、今は参加していない	260	82	61	34	97	78	52	45	3	12	11
		100.0	31.5	23.5	13.1	37.3	30.0	20.0	17.3	1.2	4.6	4.2
	参加したことはない	790	239	161	102	303	141	101	110	11	121	22
	100.0	30.3	20.4	12.9	38.4	17.8	12.8	13.9	1.4	15.3	2.8	