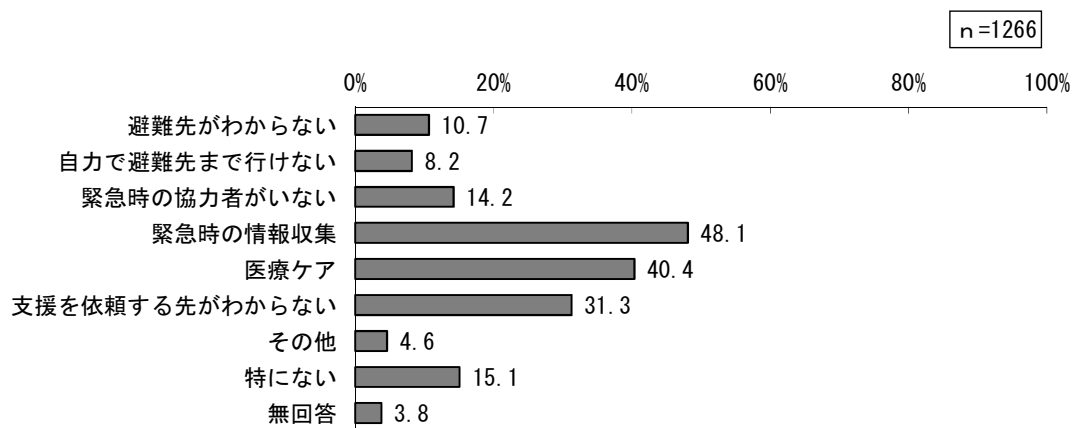


II-6. 災害時に関することについて

問 25 あなたが、災害時に困ることは何ですか。（主な番号3つまでに○）

- 災害時に困ることについて、「緊急時の情報収集」が48.1%と最も割合が高く、次いで「医療ケア」が40.4%、「支援を依頼する先がわからない」が31.3%となっています。
- 災害時に困ることを年代別にみると、19歳以下では「医療ケア」が、20歳代から70歳代までは「緊急時の情報収集」が、80歳以上では「自力で避難所まで行けない」がそれぞれ最上位に挙がっています。



■性別・年齢別（災害時に困ること）

		合計	避難先がわからない	自力で避難所まで行けない	緊急時の協力者がいない	緊急時の情報収集	医療ケア	支援を依頼する先がわからない	その他	特になし	無回答
F1 性別	男性	466	46	26	69	230	196	146	19	82	18
		100.0	9.9	5.6	14.8	49.4	42.1	31.3	4.1	17.6	3.9
	女性	745	82	64	107	357	290	236	37	102	28
		100.0	11.0	8.6	14.4	47.9	38.9	31.7	5.0	13.7	3.8
	その他・答えたくない	3	1	2	0	1	2	1	0	0	0
		100.0	33.3	66.7	0.0	33.3	66.7	33.3	0.0	0.0	0.0
F2 年齢	10・20歳代	71	7	1	8	37	37	27	2	6	0
		100.0	9.9	1.4	11.3	52.1	52.1	38.0	2.8	8.5	0.0
	30歳代	137	31	2	24	63	52	55	8	14	2
		100.0	22.6	1.5	17.5	46.0	38.0	40.1	5.8	10.2	1.5
	40歳代	190	21	2	33	100	88	80	14	26	1
		100.0	11.1	1.1	17.4	52.6	46.3	42.1	7.4	13.7	0.5
	50歳代	208	14	6	28	103	76	63	11	32	5
		100.0	6.7	2.9	13.5	49.5	36.5	30.3	5.3	15.4	2.4
	60歳代	241	22	15	26	127	106	78	13	39	1
		100.0	9.1	6.2	10.8	52.7	44.0	32.4	5.4	16.2	0.4
70歳代	291	22	27	39	137	107	63	7	58	27	
	100.0	7.6	9.3	13.4	47.1	36.8	21.6	2.4	19.9	9.3	
80歳代以上	110	17	47	19	35	38	28	3	12	11	
	100.0	15.5	42.7	17.3	31.8	34.5	25.5	2.7	10.9	10.0	

■居住地区別（災害時に困ること）

		合計	避難先がわからない	自力で避難先まで行けない	緊急時の協力者がいない	緊急時の情報収集	医療ケア	支援を依頼する先がわからない	その他	特になし	無回答
F3 小学校区	吉原小	55	6	1	6	27	16	17	3	5	5
		100.0	10.9	1.8	10.9	49.1	29.1	30.9	5.5	9.1	9.1
	伝法小	63	10	2	4	27	31	22	4	8	2
		100.0	15.9	3.2	6.3	42.9	49.2	34.9	6.3	12.7	3.2
	広見小	53	3	5	9	18	17	13	6	10	2
		100.0	5.7	9.4	17.0	34.0	32.1	24.5	11.3	18.9	3.8
	大淵一小	57	5	4	7	26	26	18	1	12	3
		100.0	8.8	7.0	12.3	45.6	45.6	31.6	1.8	21.1	5.3
	大淵二小	3	1	0	0	1	1	2	1	0	0
		100.0	33.3	0.0	0.0	33.3	33.3	66.7	33.3	0.0	0.0
	今泉小	32	1	3	4	13	16	11	2	3	1
		100.0	3.1	9.4	12.5	40.6	50.0	34.4	6.3	9.4	3.1
	原田小	35	3	2	3	19	15	15	0	5	3
		100.0	8.6	5.7	8.6	54.3	42.9	42.9	0.0	14.3	8.6
	吉永一小	35	2	3	6	21	16	9	2	1	2
		100.0	5.7	8.6	17.1	60.0	45.7	25.7	5.7	2.9	5.7
	富士見台小	29	3	4	0	16	12	11	1	6	0
		100.0	10.3	13.8	0.0	55.2	41.4	37.9	3.4	20.7	0.0
	神戸小	21	0	0	3	10	7	9	1	4	0
		100.0	0.0	0.0	14.3	47.6	33.3	42.9	4.8	19.0	0.0
	吉永二小	9	1	1	1	5	3	2	2	1	0
		100.0	11.1	11.1	11.1	55.6	33.3	22.2	22.2	11.1	0.0
	青葉台小	41	1	5	5	23	18	16	1	4	2
		100.0	2.4	12.2	12.2	56.1	43.9	39.0	2.4	9.8	4.9
	元吉原小	48	4	5	1	23	16	15	3	9	1
		100.0	8.3	10.4	2.1	47.9	33.3	31.3	6.3	18.8	2.1
	須津小	63	6	4	10	27	28	15	2	15	3
		100.0	9.5	6.3	15.9	42.9	44.4	23.8	3.2	23.8	4.8
	東小	9	0	0	2	6	4	3	0	1	0
		100.0	0.0	0.0	22.2	66.7	44.4	33.3	0.0	11.1	0.0
	富士一小	58	6	8	10	27	25	25	2	9	0
		100.0	10.3	13.8	17.2	46.6	43.1	43.1	3.4	15.5	0.0
	富士中央小	40	4	3	6	20	8	11	2	5	3
		100.0	10.0	7.5	15.0	50.0	20.0	27.5	5.0	12.5	7.5
	岩松小	48	7	3	9	27	20	14	1	4	3
		100.0	14.6	6.3	18.8	56.3	41.7	29.2	2.1	8.3	6.3
	岩松北小	43	4	4	5	21	19	13	1	6	1
		100.0	9.3	9.3	11.6	48.8	44.2	30.2	2.3	14.0	2.3
	富士南小	86	13	7	14	39	25	24	7	14	3
		100.0	15.1	8.1	16.3	45.3	29.1	27.9	8.1	16.3	3.5
	田子浦小	82	8	4	13	37	39	25	4	17	4
	100.0	9.8	4.9	15.9	45.1	47.6	30.5	4.9	20.7	4.9	
富士二小	52	7	5	6	28	21	12	1	8	1	
	100.0	13.5	9.6	11.5	53.8	40.4	23.1	1.9	15.4	1.9	
鷹岡小	71	7	6	10	33	28	21	4	13	1	
	100.0	9.9	8.5	14.1	46.5	39.4	29.6	5.6	18.3	1.4	
天間小	34	3	4	5	17	16	8	2	6	1	
	100.0	8.8	11.8	14.7	50.0	47.1	23.5	5.9	17.6	2.9	
丘小	73	11	5	15	38	37	29	1	8	2	
	100.0	15.1	6.8	20.5	52.1	50.7	39.7	1.4	11.0	2.7	
富士川一小	41	6	9	9	17	16	12	1	9	0	
	100.0	14.6	22.0	22.0	41.5	39.0	29.3	2.4	22.0	0.0	
富士川二小	40	3	2	7	24	15	11	2	2	3	
	100.0	7.5	5.0	17.5	60.0	37.5	27.5	5.0	5.0	7.5	
わからない	17	6	0	6	7	5	5	1	2	1	
	100.0	35.3	0.0	35.3	41.2	29.4	29.4	5.9	11.8	5.9	

■居住歴・職業・休日別（災害時に困ること）

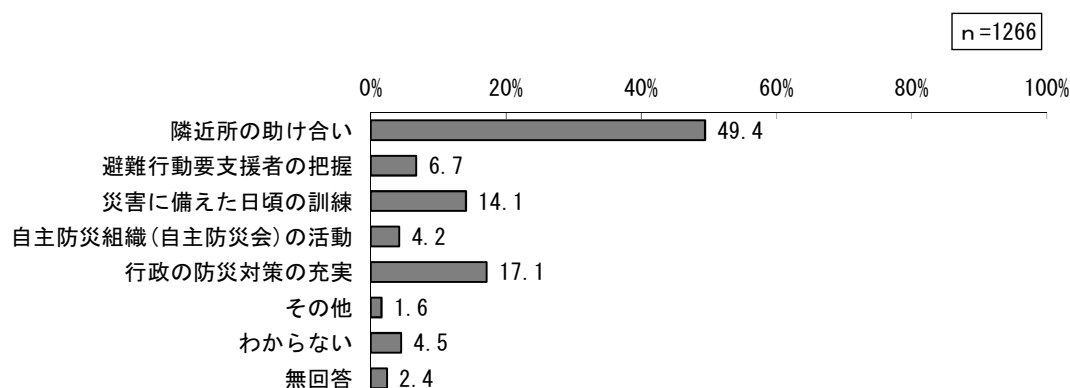
		合計	避難先がわからない	自力で避難先まで行けない	緊急時の協力者がいない	緊急時の情報収集	医療ケア	支援を依頼する先がわからない	その他	特になし	無回答
F4 居住歴	3年未満	111	25	4	29	55	38	46	7	10	3
		100.0	22.5	3.6	26.1	49.5	34.2	41.4	6.3	9.0	2.7
	3年以上5年未満	61	16	5	9	28	25	22	2	8	0
		100.0	26.2	8.2	14.8	45.9	41.0	36.1	3.3	13.1	0.0
	5年以上10年未満	77	8	0	16	37	29	29	5	14	1
		100.0	10.4	0.0	20.8	48.1	37.7	37.7	6.5	18.2	1.3
	10年以上20年未満	185	19	10	31	86	74	68	7	25	4
		100.0	10.3	5.4	16.8	46.5	40.0	36.8	3.8	13.5	2.2
	20年以上30年未満	180	11	4	18	86	73	59	11	31	5
	100.0	6.1	2.2	10.0	47.8	40.6	32.8	6.1	17.2	2.8	
30年以上	622	52	77	73	302	259	166	26	100	33	
	100.0	8.4	12.4	11.7	48.6	41.6	26.7	4.2	16.1	5.3	
わからない	9	2	0	2	5	4	2	0	1	0	
	100.0	22.2	0.0	22.2	55.6	44.4	22.2	0.0	11.1	0.0	
F5 職業	会社員・公務員	376	50	6	62	198	154	130	19	54	3
		100.0	13.3	1.6	16.5	52.7	41.0	34.6	5.1	14.4	0.8
	農林漁業自営	14	0	2	0	8	9	4	1	1	2
		100.0	0.0	14.3	0.0	57.1	64.3	28.6	7.1	7.1	14.3
	商工業等自営	42	3	0	4	21	15	16	3	6	2
		100.0	7.1	0.0	9.5	50.0	35.7	38.1	7.1	14.3	4.8
	自由業（開業医、 弁護士、文筆家等）	19	2	3	4	5	5	7	3	1	0
		100.0	10.5	15.8	21.1	26.3	26.3	36.8	15.8	5.3	0.0
	パート・アルバイト・ フリーター	214	14	6	29	102	78	82	14	32	7
		100.0	6.5	2.8	13.6	47.7	36.4	38.3	6.5	15.0	3.3
	学生	19	1	0	0	11	9	11	0	1	0
	100.0	5.3	0.0	0.0	57.9	47.4	57.9	0.0	5.3	0.0	
家事専業	182	20	18	21	89	87	47	10	29	8	
	100.0	11.0	9.9	11.5	48.9	47.8	25.8	5.5	15.9	4.4	
無職	327	39	62	51	144	127	81	5	53	24	
	100.0	11.9	19.0	15.6	44.0	38.8	24.8	1.5	16.2	7.3	
その他	57	5	4	7	25	20	16	3	11	1	
	100.0	8.8	7.0	12.3	43.9	35.1	28.1	5.3	19.3	1.8	
F6 休日	平日（月火水木金）	285	28	31	43	138	109	90	14	45	9
		100.0	9.8	10.9	15.1	48.4	38.2	31.6	4.9	15.8	3.2
	土曜	486	42	25	66	248	195	164	26	70	14
		100.0	8.6	5.1	13.6	51.0	40.1	33.7	5.3	14.4	2.9
	日曜	613	54	29	76	316	241	203	33	97	18
		100.0	8.8	4.7	12.4	51.5	39.3	33.1	5.4	15.8	2.9
	祝日	329	19	14	42	170	135	113	16	52	11
		100.0	5.8	4.3	12.8	51.7	41.0	34.3	4.9	15.8	3.3
不定期	243	35	14	36	118	100	83	15	29	8	
	100.0	14.4	5.8	14.8	48.6	41.2	34.2	6.2	11.9	3.3	
その他	227	25	34	38	104	96	65	11	33	10	
	100.0	11.0	15.0	16.7	45.8	42.3	28.6	4.8	14.5	4.4	
F6 休日（平日）	月	138	18	18	21	61	57	39	5	20	4
		100.0	13.0	13.0	15.2	44.2	41.3	28.3	3.6	14.5	2.9
	火	124	14	17	19	56	53	33	2	19	5
		100.0	11.3	13.7	15.3	45.2	42.7	26.6	1.6	15.3	4.0
	水	136	15	18	22	61	55	37	5	25	5
		100.0	11.0	13.2	16.2	44.9	40.4	27.2	3.7	18.4	3.7
	木	145	18	22	21	64	58	37	6	24	5
	100.0	12.4	15.2	14.5	44.1	40.0	25.5	4.1	16.6	3.4	
金	121	11	20	20	46	50	31	5	21	5	
	100.0	9.1	16.5	16.5	38.0	41.3	25.6	4.1	17.4	4.1	

■家族構成・日常の移動手段・同居人別（災害時に困ること）

		合計	避難先がわからない	自力で避難先まで行けない	緊急時の協力者がいない	緊急時の情報収集	医療ケア	支援を依頼する先がわからない	その他	特になし	無回答
F7 家族構成	ひとり	117	27	21	43	45	30	45	4	11	2
		100.0	23.1	17.9	36.8	38.5	25.6	38.5	3.4	9.4	1.7
	夫婦だけ	332	29	33	45	159	120	88	15	55	19
		100.0	8.7	9.9	13.6	47.9	36.1	26.5	4.5	16.6	5.7
	2世代(親と子)	562	57	31	74	286	244	185	25	83	19
		100.0	10.1	5.5	13.2	50.9	43.4	32.9	4.4	14.8	3.4
3世代(親と子と孫)	186	15	11	6	89	88	56	12	31	6	
	100.0	8.1	5.9	3.2	47.8	47.3	30.1	6.5	16.7	3.2	
その他	51	6	5	10	23	22	19	2	7	1	
	100.0	11.8	9.8	19.6	45.1	43.1	37.3	3.9	13.7	2.0	
F8 日常の移動手段	自分の運転する車	969	92	37	142	500	387	317	49	145	33
		100.0	9.5	3.8	14.7	51.6	39.9	32.7	5.1	15.0	3.4
	家族の運転する車	292	28	42	26	128	130	88	19	45	12
		100.0	9.6	14.4	8.9	43.8	44.5	30.1	6.5	15.4	4.1
	親族や友人の運転する車	58	9	11	8	27	29	18	5	7	2
		100.0	15.5	19.0	13.8	46.6	50.0	31.0	8.6	12.1	3.4
	バイク・原付	54	5	5	10	25	23	18	4	9	1
		100.0	9.3	9.3	18.5	46.3	42.6	33.3	7.4	16.7	1.9
	自転車	163	17	7	26	78	67	48	7	26	9
		100.0	10.4	4.3	16.0	47.9	41.1	29.4	4.3	16.0	5.5
	徒歩	260	32	25	45	114	103	83	14	41	12
		100.0	12.3	9.6	17.3	43.8	39.6	31.9	5.4	15.8	4.6
バス・タクシー	115	13	22	19	49	45	32	6	15	7	
	100.0	11.3	19.1	16.5	42.6	39.1	27.8	5.2	13.0	6.1	
電車	109	11	6	20	50	51	38	7	14	3	
	100.0	10.1	5.5	18.3	45.9	46.8	34.9	6.4	12.8	2.8	
その他	11	0	8	4	1	6	2	1	1	1	
	100.0	0.0	72.7	36.4	9.1	54.5	18.2	9.1	9.1	9.1	
F9 同居人	乳児(1歳未満)	32	4	1	6	14	9	10	1	5	0
		100.0	12.5	3.1	18.8	43.8	28.1	31.3	3.1	15.6	0.0
	乳児を除く 小学校入学前の幼児	137	23	2	19	66	62	50	6	19	3
		100.0	16.8	1.5	13.9	48.2	45.3	36.5	4.4	13.9	2.2
	小学生	132	14	2	12	74	56	46	8	18	5
		100.0	10.6	1.5	9.1	56.1	42.4	34.8	6.1	13.6	3.8
	中学生・高校生	159	10	4	20	79	62	49	11	27	3
		100.0	6.3	2.5	12.6	49.7	39.0	30.8	6.9	17.0	1.9
	65歳以上の方	531	40	45	51	271	232	156	26	86	24
		100.0	7.5	8.5	9.6	51.0	43.7	29.4	4.9	16.2	4.5
	介護を必要とする方	110	13	18	24	45	61	25	8	15	3
		100.0	11.8	16.4	21.8	40.9	55.5	22.7	7.3	13.6	2.7
	障害のある方	114	6	19	13	46	58	34	9	19	4
	100.0	5.3	16.7	11.4	40.4	50.9	29.8	7.9	16.7	3.5	
依存症傾向のある方	8	0	1	3	1	3	1	0	3	0	
	100.0	0.0	12.5	37.5	12.5	37.5	12.5	0.0	37.5	0.0	
引きこもり、 不登校の方	17	3	1	5	8	7	5	0	1	0	
	100.0	17.6	5.9	29.4	47.1	41.2	29.4	0.0	5.9	0.0	
いずれもない	347	55	26	62	159	109	114	13	45	16	
	100.0	15.9	7.5	17.9	45.8	31.4	32.9	3.7	13.0	4.6	

問 26 あなたは、災害から身を守るために地域で最も重要だと思うものは何ですか。
(1つに○)

- 災害から身を守るために地域で重要だと思うことについて、「隣近所の助け合い」が49.4%と最も割合が高く、次いで「行政の防災対策の充実」が17.1%、「災害に備えた日頃の訓練」が14.1%となっています。
- 災害から身を守るために地域で重要だと思うことを年代別にみると、全ての年代で「隣近所の助け合い」が最上位に挙がっています。



■ 性別・年齢別（災害から身を守るために地域で重要だと思うこと）

		合計	隣近所の助け合い	避難行動要支援者の把握	災害に備えた日頃の訓練	自主防災組織(自主防災会)の活動	行政の防災対策の充実	その他	わからない	無回答
F1 性別	男性	466	226	22	57	30	87	13	21	10
		100.0	48.5	4.7	12.2	6.4	18.7	2.8	4.5	2.1
	女性	745	372	56	116	19	127	6	32	17
		100.0	49.9	7.5	15.6	2.6	17.0	0.8	4.3	2.3
	その他・答えたくない	3	1	0	0	1	0	0	1	0
		100.0	33.3	0.0	0.0	33.3	0.0	0.0	33.3	0.0
F2 年齢	10・20歳代	71	25	7	15	2	13	4	5	0
		100.0	35.2	9.9	21.1	2.8	18.3	5.6	7.0	0.0
	30歳代	137	49	9	32	3	28	4	10	2
		100.0	35.8	6.6	23.4	2.2	20.4	2.9	7.3	1.5
	40歳代	190	75	16	27	5	50	4	12	1
		100.0	39.5	8.4	14.2	2.6	26.3	2.1	6.3	0.5
	50歳代	208	84	13	38	10	40	5	13	5
		100.0	40.4	6.3	18.3	4.8	19.2	2.4	6.3	2.4
	60歳代	241	145	9	23	13	41	0	7	3
		100.0	60.2	3.7	9.5	5.4	17.0	0.0	2.9	1.2
70歳代	291	172	14	32	17	33	2	7	14	
	100.0	59.1	4.8	11.0	5.8	11.3	0.7	2.4	4.8	
80歳代以上	110	68	16	10	2	9	0	2	3	
	100.0	61.8	14.5	9.1	1.8	8.2	0.0	1.8	2.7	

■居住地区別（災害から身を守るために地域で重要だと思うこと）

	合計	隣近所の助け合い	避難行動要支援者の把握	災害に備えた日頃の訓練	自主防災組織(自主防災会)の活動	行政の防災対策の充実	その他	わからない	無回答	
F3 小学校区	吉原小	55	21	6	5	1	12	3	2	5
		100.0	38.2	10.9	9.1	1.8	21.8	5.5	3.6	9.1
	伝法小	63	32	3	6	2	15	1	1	3
		100.0	50.8	4.8	9.5	3.2	23.8	1.6	1.6	4.8
	広見小	53	21	6	7	3	12	2	1	1
		100.0	39.6	11.3	13.2	5.7	22.6	3.8	1.9	1.9
	大淵一小	57	36	2	4	3	9	0	3	0
		100.0	63.2	3.5	7.0	5.3	15.8	0.0	5.3	0.0
	大淵二小	3	1	0	2	0	0	0	0	0
		100.0	33.3	0.0	66.7	0.0	0.0	0.0	0.0	0.0
	今泉小	32	16	2	5	2	6	0	1	0
		100.0	50.0	6.3	15.6	6.3	18.8	0.0	3.1	0.0
	原田小	35	14	2	7	1	4	1	5	1
		100.0	40.0	5.7	20.0	2.9	11.4	2.9	14.3	2.9
	吉永一小	35	16	1	11	3	3	0	1	0
		100.0	45.7	2.9	31.4	8.6	8.6	0.0	2.9	0.0
	富士見台小	29	15	3	3	0	6	0	2	0
		100.0	51.7	10.3	10.3	0.0	20.7	0.0	6.9	0.0
	神戸小	21	10	0	7	0	2	0	2	0
		100.0	47.6	0.0	33.3	0.0	9.5	0.0	9.5	0.0
	吉永二小	9	3	1	1	2	1	0	1	0
		100.0	33.3	11.1	11.1	22.2	11.1	0.0	11.1	0.0
	青葉台小	41	19	2	7	1	10	1	0	1
		100.0	46.3	4.9	17.1	2.4	24.4	2.4	0.0	2.4
	元吉原小	48	24	2	8	1	7	3	2	1
		100.0	50.0	4.2	16.7	2.1	14.6	6.3	4.2	2.1
	須津小	63	31	8	8	1	7	1	3	4
		100.0	49.2	12.7	12.7	1.6	11.1	1.6	4.8	6.3
	東小	9	5	1	2	0	1	0	0	0
		100.0	55.6	11.1	22.2	0.0	11.1	0.0	0.0	0.0
	富士一小	58	30	4	9	2	10	1	2	0
		100.0	51.7	6.9	15.5	3.4	17.2	1.7	3.4	0.0
	富士中央小	40	20	7	6	1	5	0	0	1
		100.0	50.0	17.5	15.0	2.5	12.5	0.0	0.0	2.5
	岩松小	48	30	0	6	2	8	0	1	1
		100.0	62.5	0.0	12.5	4.2	16.7	0.0	2.1	2.1
	岩松北小	43	25	2	3	2	7	0	4	0
		100.0	58.1	4.7	7.0	4.7	16.3	0.0	9.3	0.0
	富士南小	86	38	7	14	4	20	0	2	1
		100.0	44.2	8.1	16.3	4.7	23.3	0.0	2.3	1.2
	田子浦小	82	38	5	8	6	20	0	4	1
		100.0	46.3	6.1	9.8	7.3	24.4	0.0	4.9	1.2
	富士二小	52	31	3	7	2	5	0	3	1
		100.0	59.6	5.8	13.5	3.8	9.6	0.0	5.8	1.9
	鷹岡小	71	40	5	9	3	9	0	3	2
		100.0	56.3	7.0	12.7	4.2	12.7	0.0	4.2	2.8
	天間小	34	17	1	6	2	4	1	2	1
		100.0	50.0	2.9	17.6	5.9	11.8	2.9	5.9	2.9
	丘小	73	38	3	12	3	13	0	3	1
		100.0	52.1	4.1	16.4	4.1	17.8	0.0	4.1	1.4
	富士川一小	41	20	6	5	1	4	1	2	2
		100.0	48.8	14.6	12.2	2.4	9.8	2.4	4.9	4.9
	富士川二小	40	20	1	6	3	6	1	2	1
		100.0	50.0	2.5	15.0	7.5	15.0	2.5	5.0	2.5
	わからない	17	4	0	1	0	6	3	3	0
		100.0	23.5	0.0	5.9	0.0	35.3	17.6	17.6	0.0

■居住歴・職業・休日別（災害から身を守るために地域で重要だと思うこと）

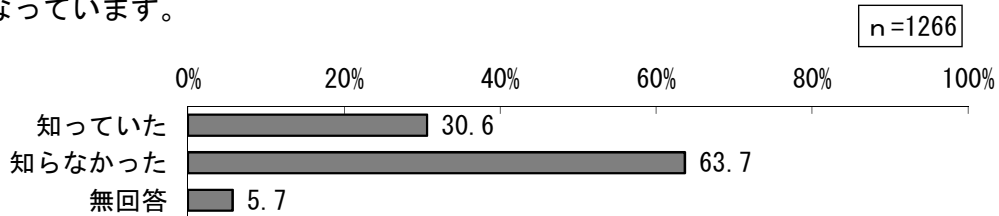
		合計	隣近所の助け合い	避難行動要支援者の把握	災害に備えた日頃の訓練	自主防災組織(自主防災会)の活動	行政の防災対策の充実	その他	わからない	無回答
F4 居住歴	3年未満	111	48	9	18	1	28	3	2	2
		100.0	43.2	8.1	16.2	0.9	25.2	2.7	1.8	1.8
	3年以上5年未満	61	28	2	6	0	17	2	6	0
		100.0	45.9	3.3	9.8	0.0	27.9	3.3	9.8	0.0
	5年以上10年未満	77	31	4	19	1	16	3	2	1
		100.0	40.3	5.2	24.7	1.3	20.8	3.9	2.6	1.3
	10年以上20年未満	185	85	19	22	5	37	1	10	6
		100.0	45.9	10.3	11.9	2.7	20.0	0.5	5.4	3.2
20年以上30年未満	180	73	17	32	10	31	6	8	3	
	100.0	40.6	9.4	17.8	5.6	17.2	3.3	4.4	1.7	
30年以上	622	349	33	75	34	85	4	27	15	
	100.0	56.1	5.3	12.1	5.5	13.7	0.6	4.3	2.4	
わからない	9	3	0	3	0	2	0	1	0	
	100.0	33.3	0.0	33.3	0.0	22.2	0.0	11.1	0.0	
F5 職業	会社員・公務員	376	156	25	65	16	81	10	19	4
		100.0	41.5	6.6	17.3	4.3	21.5	2.7	5.1	1.1
	農林漁業自営	14	9	0	1	0	2	0	1	1
		100.0	64.3	0.0	7.1	0.0	14.3	0.0	7.1	7.1
	商工業等自営	42	21	2	3	1	12	0	1	2
		100.0	50.0	4.8	7.1	2.4	28.6	0.0	2.4	4.8
	自由業(開業医、弁護士、文筆家等)	19	6	1	2	0	9	0	1	0
		100.0	31.6	5.3	10.5	0.0	47.4	0.0	5.3	0.0
	パート・アルバイト・フリーター	214	104	14	42	7	30	4	12	1
		100.0	48.6	6.5	19.6	3.3	14.0	1.9	5.6	0.5
	学生	19	7	2	3	1	3	2	1	0
100.0		36.8	10.5	15.8	5.3	15.8	10.5	5.3	0.0	
家事専業	182	93	16	20	4	42	2	3	2	
	100.0	51.1	8.8	11.0	2.2	23.1	1.1	1.6	1.1	
無職	327	195	19	33	18	31	1	14	16	
	100.0	59.6	5.8	10.1	5.5	9.5	0.3	4.3	4.9	
その他	57	28	5	8	5	6	0	4	1	
	100.0	49.1	8.8	14.0	8.8	10.5	0.0	7.0	1.8	
F6 休日	平日(月火水木金)	285	162	19	38	10	39	4	10	3
		100.0	56.8	6.7	13.3	3.5	13.7	1.4	3.5	1.1
	土曜	486	233	28	73	19	95	9	19	10
		100.0	47.9	5.8	15.0	3.9	19.5	1.9	3.9	2.1
	日曜	613	289	40	94	26	113	13	25	13
		100.0	47.1	6.5	15.3	4.2	18.4	2.1	4.1	2.1
	祝日	329	147	21	54	15	65	7	12	8
		100.0	44.7	6.4	16.4	4.6	19.8	2.1	3.6	2.4
不定期	243	119	13	37	10	43	5	12	4	
	100.0	49.0	5.3	15.2	4.1	17.7	2.1	4.9	1.6	
その他	227	124	13	25	13	35	3	11	3	
	100.0	54.6	5.7	11.0	5.7	15.4	1.3	4.8	1.3	
F6 休日(平日)	月	138	81	8	16	7	17	3	5	1
		100.0	58.7	5.8	11.6	5.1	12.3	2.2	3.6	0.7
	火	124	77	8	13	5	14	1	5	1
		100.0	62.1	6.5	10.5	4.0	11.3	0.8	4.0	0.8
	水	136	80	7	15	6	20	2	5	1
		100.0	58.8	5.1	11.0	4.4	14.7	1.5	3.7	0.7
	木	145	89	8	16	8	18	2	3	1
100.0		61.4	5.5	11.0	5.5	12.4	1.4	2.1	0.7	
金	121	74	8	13	5	14	3	3	1	
	100.0	61.2	6.6	10.7	4.1	11.6	2.5	2.5	0.8	

■家族構成・日常の移動手段・同居人別（災害から身を守るために地域で重要だと思うこと）

		合計	隣近所の助け合い	避難行動要支援者の把握	災害に備えた日頃の訓練	自主防災組織(自主防災会)の活動	行政の防災対策の充実	その他	わからない	無回答
F7 家族構成	ひとり	117	57	13	10	6	22	3	6	0
		100.0	48.7	11.1	8.5	5.1	18.8	2.6	5.1	0.0
	夫婦だけ	332	187	17	33	17	56	4	9	9
		100.0	56.3	5.1	9.9	5.1	16.9	1.2	2.7	2.7
	2世代(親と子)	562	276	38	92	19	91	9	26	11
		100.0	49.1	6.8	16.4	3.4	16.2	1.6	4.6	2.0
	3世代(親と子と孫)	186	77	12	32	9	38	3	9	6
	100.0	41.4	6.5	17.2	4.8	20.4	1.6	4.8	3.2	
その他	51	23	4	9	2	8	0	4	1	
	100.0	45.1	7.8	17.6	3.9	15.7	0.0	7.8	2.0	
F8 日常の移動手段	自分の運転する車	969	465	54	154	36	178	15	47	20
		100.0	48.0	5.6	15.9	3.7	18.4	1.5	4.9	2.1
	家族の運転する車	292	151	24	45	12	42	6	7	5
		100.0	51.7	8.2	15.4	4.1	14.4	2.1	2.4	1.7
	親族や友人の運転する車	58	24	8	11	2	11	1	1	0
		100.0	41.4	13.8	19.0	3.4	19.0	1.7	1.7	0.0
	バイク・原付	54	27	2	3	3	11	5	2	1
		100.0	50.0	3.7	5.6	5.6	20.4	9.3	3.7	1.9
	自転車	163	78	9	21	14	26	9	3	3
		100.0	47.9	5.5	12.9	8.6	16.0	5.5	1.8	1.8
	徒歩	260	129	22	37	12	32	11	7	10
		100.0	49.6	8.5	14.2	4.6	12.3	4.2	2.7	3.8
	バス・タクシー	115	58	12	14	6	18	5	1	1
	100.0	50.4	10.4	12.2	5.2	15.7	4.3	0.9	0.9	
電車	109	49	14	7	3	20	5	7	4	
	100.0	45.0	12.8	6.4	2.8	18.3	4.6	6.4	3.7	
その他	11	6	0	0	1	3	0	0	1	
	100.0	54.5	0.0	0.0	9.1	27.3	0.0	0.0	9.1	
F9 同居人	乳児(1歳未満)	32	13	3	8	1	6	0	1	0
		100.0	40.6	9.4	25.0	3.1	18.8	0.0	3.1	0.0
	乳児を除く 小学校入学前の幼児	137	57	5	39	5	25	0	3	3
		100.0	41.6	3.6	28.5	3.6	18.2	0.0	2.2	2.2
	小学生	132	57	13	26	4	18	2	7	5
		100.0	43.2	9.8	19.7	3.0	13.6	1.5	5.3	3.8
	中学生・高校生	159	64	15	26	8	34	3	6	3
		100.0	40.3	9.4	16.4	5.0	21.4	1.9	3.8	1.9
	65歳以上の方	531	269	36	75	23	83	8	22	15
		100.0	50.7	6.8	14.1	4.3	15.6	1.5	4.1	2.8
	介護を必要とする方	110	58	11	9	4	16	3	7	2
		100.0	52.7	10.0	8.2	3.6	14.5	2.7	6.4	1.8
	障害のある方	114	58	11	11	5	17	1	8	3
		100.0	50.9	9.6	9.6	4.4	14.9	0.9	7.0	2.6
依存症傾向のある方	8	4	2	0	1	0	0	1	0	
	100.0	50.0	25.0	0.0	12.5	0.0	0.0	12.5	0.0	
引きこもり、 不登校の方	17	10	1	3	0	1	0	1	1	
	100.0	58.8	5.9	17.6	0.0	5.9	0.0	5.9	5.9	
いずれもない	347	173	21	42	14	70	4	18	5	
	100.0	49.9	6.1	12.1	4.0	20.2	1.2	5.2	1.4	

問 27 あなたは、「避難行動要支援者」とはどんな方が該当するか、知っていましたか。
(1つに○)

- 避難行動要支援者の認知度について、「知らなかった」が 63.7%、「知っていた」が 30.6% となっています。



■性別・年齢別（避難行動要支援者の認知度）

		合計	知っていた	知らなかつた	無回答
F1 性別	男性	466	147	303	16
		100.0	31.5	65.0	3.4
	女性	745	230	466	49
		100.0	30.9	62.6	6.6
その他・答えたくない	3	2	0	1	
		100.0	66.7	0.0	33.3
F2 年齢	10・20歳代	71	14	57	0
		100.0	19.7	80.3	0.0
	30歳代	137	28	107	2
		100.0	20.4	78.1	1.5
	40歳代	190	45	143	2
		100.0	23.7	75.3	1.1
	50歳代	208	76	121	11
		100.0	36.5	58.2	5.3
60歳代	241	96	138	7	
	100.0	39.8	57.3	2.9	
70歳代	291	103	158	30	
	100.0	35.4	54.3	10.3	
80歳代以上	110	23	70	17	
	100.0	20.9	63.6	15.5	

■居住地区別（避難行動要支援者の認知度）

		合計	知っていた	知らなかった	無回答
F3 小学校区	吉原小	55	13	34	8
		100.0	23.6	61.8	14.5
	伝法小	63	18	41	4
		100.0	28.6	65.1	6.3
	広見小	53	19	30	4
		100.0	35.8	56.6	7.5
	大淵一小	57	18	38	1
		100.0	31.6	66.7	1.8
	大淵二小	3	2	1	0
		100.0	66.7	33.3	0.0
	今泉小	32	9	22	1
		100.0	28.1	68.8	3.1
	原田小	35	8	23	4
		100.0	22.9	65.7	11.4
	吉永一小	35	12	20	3
		100.0	34.3	57.1	8.6
	富士見台小	29	8	20	1
		100.0	27.6	69.0	3.4
	神戸小	21	8	13	0
		100.0	38.1	61.9	0.0
	吉永二小	9	0	9	0
		100.0	0.0	100.0	0.0
	青葉台小	41	12	27	2
		100.0	29.3	65.9	4.9
	元吉原小	48	14	31	3
		100.0	29.2	64.6	6.3
	須津小	63	21	39	3
		100.0	33.3	61.9	4.8
	東小	9	2	5	2
		100.0	22.2	55.6	22.2
	富士一小	58	22	35	1
		100.0	37.9	60.3	1.7
	富士中央小	40	16	19	5
		100.0	40.0	47.5	12.5
	岩松小	48	14	31	3
		100.0	29.2	64.6	6.3
	岩松北小	43	13	29	1
		100.0	30.2	67.4	2.3
	富士南小	86	19	61	6
		100.0	22.1	70.9	7.0
	田子浦小	82	30	49	3
		100.0	36.6	59.8	3.7
	富士二小	52	20	31	1
		100.0	38.5	59.6	1.9
	鷹岡小	71	22	45	4
		100.0	31.0	63.4	5.6
	天間小	34	15	18	1
100.0		44.1	52.9	2.9	
丘小	73	24	46	3	
	100.0	32.9	63.0	4.1	
富士川一小	41	10	29	2	
	100.0	24.4	70.7	4.9	
富士川二小	40	13	25	2	
	100.0	32.5	62.5	5.0	
わからない	17	2	15	0	
	100.0	11.8	88.2	0.0	

■居住歴・職業・休日別（避難行動要支援者の認知度）

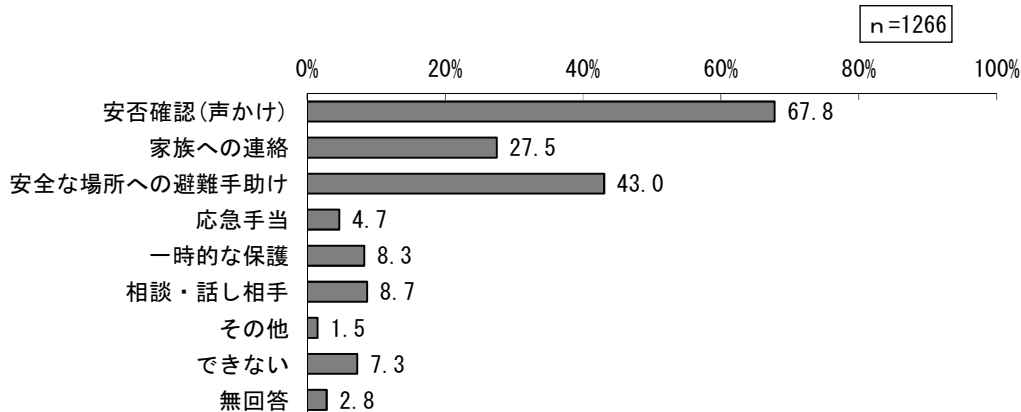
		合計	知っていた	知らなかった	無回答
F4 居住歴	3年未満	111	24	83	4
		100.0	21.6	74.8	3.6
	3年以上5年未満	61	16	44	1
		100.0	26.2	72.1	1.6
	5年以上10年未満	77	21	54	2
		100.0	27.3	70.1	2.6
	10年以上20年未満	185	52	125	8
		100.0	28.1	67.6	4.3
	20年以上30年未満	180	65	111	4
	100.0	36.1	61.7	2.2	
30年以上	622	206	368	48	
	100.0	33.1	59.2	7.7	
わからない	9	1	7	1	
	100.0	11.1	77.8	11.1	
F5 職業	会社員・公務員	376	104	264	8
		100.0	27.7	70.2	2.1
	農林漁業自営	14	5	7	2
		100.0	35.7	50.0	14.3
	商工業等自営	42	14	25	3
		100.0	33.3	59.5	7.1
	自由業（開業医、 弁護士、文筆家等）	19	7	12	0
		100.0	36.8	63.2	0.0
	パート・アルバイト・ フリーター	214	61	142	11
		100.0	28.5	66.4	5.1
学生	19	6	13	0	
	100.0	31.6	68.4	0.0	
家事専業	182	72	99	11	
	100.0	39.6	54.4	6.0	
無職	327	94	200	33	
	100.0	28.7	61.2	10.1	
その他	57	23	32	2	
	100.0	40.4	56.1	3.5	
F6 休日	平日（月火水木金）	285	89	178	18
		100.0	31.2	62.5	6.3
	土曜	486	157	309	20
		100.0	32.3	63.6	4.1
	日曜	613	195	387	31
		100.0	31.8	63.1	5.1
	祝日	329	113	202	14
	100.0	34.3	61.4	4.3	
不定期	243	76	159	8	
	100.0	31.3	65.4	3.3	
その他	227	78	139	10	
	100.0	34.4	61.2	4.4	
F6 休日（平日）	月	138	50	75	13
		100.0	36.2	54.3	9.4
	火	124	46	68	10
		100.0	37.1	54.8	8.1
	水	136	48	79	9
		100.0	35.3	58.1	6.6
木	145	51	85	9	
	100.0	35.2	58.6	6.2	
金	121	41	71	9	
	100.0	33.9	58.7	7.4	

■家族構成・日常の移動手段・同居人別（避難行動要支援者の認知度）

		合計	知っていた	知らなかった	無回答
F7 家族構成	ひとり	117	33	77	7
		100.0	28.2	65.8	6.0
	夫婦だけ	332	100	210	22
		100.0	30.1	63.3	6.6
	2世代(親と子)	562	177	361	24
		100.0	31.5	64.2	4.3
	3世代(親と子と孫)	186	63	111	12
	100.0	33.9	59.7	6.5	
その他	51	14	35	2	
	100.0	27.5	68.6	3.9	
F8 日常の移動手段	自分の運転する車	969	306	626	37
		100.0	31.6	64.6	3.8
	家族の運転する車	292	96	177	19
		100.0	32.9	60.6	6.5
	親族や友人の運転する車	58	23	30	5
		100.0	39.7	51.7	8.6
	バイク・原付	54	21	31	2
		100.0	38.9	57.4	3.7
	自転車	163	54	93	16
		100.0	33.1	57.1	9.8
	徒歩	260	90	149	21
		100.0	34.6	57.3	8.1
	バス・タクシー	115	42	61	12
	100.0	36.5	53.0	10.4	
電車	109	37	67	5	
	100.0	33.9	61.5	4.6	
その他	11	5	5	1	
	100.0	45.5	45.5	9.1	
F9 同居人	乳児(1歳未満)	32	6	24	2
		100.0	18.8	75.0	6.3
	乳児を除く 小学校入学前の幼児	137	34	98	5
		100.0	24.8	71.5	3.6
	小学生	132	34	92	6
		100.0	25.8	69.7	4.5
	中学生・高校生	159	59	95	5
		100.0	37.1	59.7	3.1
	65歳以上の方	531	173	326	32
		100.0	32.6	61.4	6.0
	介護を必要とする方	110	47	55	8
		100.0	42.7	50.0	7.3
	障害のある方	114	44	63	7
	100.0	38.6	55.3	6.1	
依存症傾向のある方	8	2	6	0	
	100.0	25.0	75.0	0.0	
引きこもり、 不登校の方	17	4	13	0	
	100.0	23.5	76.5	0.0	
いずれもない	347	106	225	16	
	100.0	30.5	64.8	4.6	

問 28 あなたは、災害が発生したときに避難行動要支援者の方のために、どのような助け合
いや協力ができますか。（主な番号2つまでに○）

- 災害発生時に避難行動要支援者の方のためにできることについて、「安否確認（声かけ）」が67.8%と最も割合が高く、次いで「安全な場所への避難手助け」が43.0%、「家族への連絡」が27.5%となっています。



■性別・年齢別（災害発生時に避難行動要支援者の方のためにできること）

		合計	安否確認 (声かけ)	家族への 連絡	安全な場所 への避難 手助け	応急手当	一時的な 保護	相談・ 話し相手	その他	できない	無回答
F1 性別	男性	466	300	123	241	26	47	33	10	33	8
		100.0	64.4	26.4	51.7	5.6	10.1	7.1	2.1	7.1	1.7
	女性	745	528	206	284	31	55	73	9	55	23
		100.0	70.9	27.7	38.1	4.2	7.4	9.8	1.2	7.4	3.1
	その他・答えたくない	3	3	1	0	0	0	0	0	0	0
		100.0	100.0	33.3	0.0	0.0	0.0	0.0	0.0	0.0	0.0
F2 年齢	10・20歳代	71	41	21	37	8	6	9	0	6	0
		100.0	57.7	29.6	52.1	11.3	8.5	12.7	0.0	8.5	0.0
	30歳代	137	97	40	65	6	8	13	1	12	3
		100.0	70.8	29.2	47.4	4.4	5.8	9.5	0.7	8.8	2.2
	40歳代	190	134	49	91	12	23	18	5	12	0
		100.0	70.5	25.8	47.9	6.3	12.1	9.5	2.6	6.3	0.0
	50歳代	208	147	52	104	11	17	14	2	9	5
		100.0	70.7	25.0	50.0	5.3	8.2	6.7	1.0	4.3	2.4
	60歳代	241	187	45	107	7	23	23	4	10	1
	100.0	77.6	18.7	44.4	2.9	9.5	9.5	1.7	4.1	0.4	
70歳代	291	196	95	101	11	24	19	4	20	17	
	100.0	67.4	32.6	34.7	3.8	8.2	6.5	1.4	6.9	5.8	
80歳代以上	110	51	40	34	3	2	13	3	18	8	
	100.0	46.4	36.4	30.9	2.7	1.8	11.8	2.7	16.4	7.3	

■居住地区別（災害発生時に避難行動要支援者の方のためにできること）

		合計	安否確認 (声かけ)	家族への 連絡	安全な場所 への避難 手助け	応急手当	一時的な 保護	相談・ 話し相手	その他	できない	無回答
F3 小学校区	吉原小	55	37	14	20	6	3	4	2	1	5
		100.0	67.3	25.5	36.4	10.9	5.5	7.3	3.6	1.8	9.1
	伝法小	63	39	15	31	7	8	4	1	4	3
		100.0	61.9	23.8	49.2	11.1	12.7	6.3	1.6	6.3	4.8
	広見小	53	37	11	22	2	5	5	2	3	1
		100.0	69.8	20.8	41.5	3.8	9.4	9.4	3.8	5.7	1.9
	大淵一小	57	35	19	28	5	5	6	0	5	2
		100.0	61.4	33.3	49.1	8.8	8.8	10.5	0.0	8.8	3.5
	大淵二小	3	2	1	2	0	0	0	0	0	0
		100.0	66.7	33.3	66.7	0.0	0.0	0.0	0.0	0.0	0.0
	今泉小	32	26	15	7	1	2	2	0	2	0
		100.0	81.3	46.9	21.9	3.1	6.3	6.3	0.0	6.3	0.0
	原田小	35	25	13	16	1	7	4	0	2	1
		100.0	71.4	37.1	45.7	2.9	20.0	11.4	0.0	5.7	2.9
	吉永一小	35	26	8	15	0	1	3	1	2	0
		100.0	74.3	22.9	42.9	0.0	2.9	8.6	2.9	5.7	0.0
	富士見台小	29	18	7	10	1	3	1	3	2	1
		100.0	62.1	24.1	34.5	3.4	10.3	3.4	10.3	6.9	3.4
	神戸小	21	13	4	10	2	3	3	1	2	1
		100.0	61.9	19.0	47.6	9.5	14.3	14.3	4.8	9.5	4.8
	吉永二小	9	4	2	6	0	1	0	0	1	0
		100.0	44.4	22.2	66.7	0.0	11.1	0.0	0.0	11.1	0.0
	青葉台小	41	30	7	19	1	4	3	0	4	2
		100.0	73.2	17.1	46.3	2.4	9.8	7.3	0.0	9.8	4.9
	元吉原小	48	37	9	24	2	4	4	1	2	1
		100.0	77.1	18.8	50.0	4.2	8.3	8.3	2.1	4.2	2.1
	須津小	63	44	22	24	0	6	8	0	4	1
		100.0	69.8	34.9	38.1	0.0	9.5	12.7	0.0	6.3	1.6
	東小	9	3	4	5	1	0	0	1	0	1
		100.0	33.3	44.4	55.6	11.1	0.0	0.0	11.1	0.0	11.1
	富士一小	58	43	16	23	1	8	2	0	3	0
		100.0	74.1	27.6	39.7	1.7	13.8	3.4	0.0	5.2	0.0
	富士中央小	40	32	12	14	2	1	2	0	3	1
		100.0	80.0	30.0	35.0	5.0	2.5	5.0	0.0	7.5	2.5
	岩松小	48	33	16	20	0	2	3	0	3	3
		100.0	68.8	33.3	41.7	0.0	4.2	6.3	0.0	6.3	6.3
	岩松北小	43	33	9	20	1	3	5	0	4	0
		100.0	76.7	20.9	46.5	2.3	7.0	11.6	0.0	9.3	0.0
	富士南小	86	55	22	32	4	7	7	1	11	2
		100.0	64.0	25.6	37.2	4.7	8.1	8.1	1.2	12.8	2.3
	田子浦小	82	57	23	34	2	5	5	1	7	2
		100.0	69.5	28.0	41.5	2.4	6.1	6.1	1.2	8.5	2.4
	富士二小	52	30	15	22	2	6	6	1	3	2
		100.0	57.7	28.8	42.3	3.8	11.5	11.5	1.9	5.8	3.8
	鷹岡小	71	46	18	30	1	3	7	1	6	3
		100.0	64.8	25.4	42.3	1.4	4.2	9.9	1.4	8.5	4.2
天間小	34	21	6	18	2	2	2	0	4	0	
	100.0	61.8	17.6	52.9	5.9	5.9	5.9	0.0	11.8	0.0	
丘小	73	55	19	29	5	2	7	1	3	2	
	100.0	75.3	26.0	39.7	6.8	2.7	9.6	1.4	4.1	2.7	
富士川一小	41	26	17	24	6	4	7	2	2	0	
	100.0	63.4	41.5	58.5	14.6	9.8	17.1	4.9	4.9	0.0	
富士川二小	40	29	7	19	0	4	5	0	4	0	
	100.0	72.5	17.5	47.5	0.0	10.0	12.5	0.0	10.0	0.0	
わからない	17	10	6	7	2	3	3	0	0	0	
	100.0	58.8	35.3	41.2	11.8	17.6	17.6	0.0	0.0	0.0	

■居住歴・職業・休日別（災害発生時に避難行動要支援者の方のためにできること）

		合計	安否確認 (声かけ)	家族への 連絡	安全な場所 への避難 手助け	応急手当	一時的な 保護	相談・ 話し相手	その他	できない	無回答
F4 居住歴	3年未満	111	66	32	58	10	12	11	1	9	4
		100.0	59.5	28.8	52.3	9.0	10.8	9.9	0.9	8.1	3.6
	3年以上5年未満	61	44	9	21	2	4	6	2	8	1
		100.0	72.1	14.8	34.4	3.3	6.6	9.8	3.3	13.1	1.6
	5年以上10年未満	77	55	25	34	6	5	11	1	4	1
		100.0	71.4	32.5	44.2	7.8	6.5	14.3	1.3	5.2	1.3
	10年以上20年未満	185	125	54	93	13	21	11	2	13	3
		100.0	67.6	29.2	50.3	7.0	11.4	5.9	1.1	7.0	1.6
	20年以上30年未満	180	131	41	87	10	8	14	2	13	3
	100.0	72.8	22.8	48.3	5.6	4.4	7.8	1.1	7.2	1.7	
30年以上	622	424	177	244	17	52	56	11	40	21	
	100.0	68.2	28.5	39.2	2.7	8.4	9.0	1.8	6.4	3.4	
わからない	9	6	2	1	0	1	0	0	2	0	
	100.0	66.7	22.2	11.1	0.0	11.1	0.0	0.0	22.2	0.0	
F5 職業	会社員・公務員	376	255	90	199	25	37	35	5	23	4
		100.0	67.8	23.9	52.9	6.6	9.8	9.3	1.3	6.1	1.1
	農林漁業自営	14	11	4	6	0	0	2	0	1	1
		100.0	78.6	28.6	42.9	0.0	0.0	14.3	0.0	7.1	7.1
	商工業等自営	42	29	14	13	2	8	3	2	1	1
		100.0	69.0	33.3	31.0	4.8	19.0	7.1	4.8	2.4	2.4
	自由業(開業医、 弁護士、文筆家等)	19	12	8	9	0	0	1	1	2	0
		100.0	63.2	42.1	47.4	0.0	0.0	5.3	5.3	10.5	0.0
	パート・アルバイト・ フリーター	214	176	55	88	8	18	18	2	10	1
		100.0	82.2	25.7	41.1	3.7	8.4	8.4	0.9	4.7	0.5
	学生	19	12	5	13	4	1	1	0	0	0
	100.0	63.2	26.3	68.4	21.1	5.3	5.3	0.0	0.0	0.0	
家事専業	182	134	57	71	3	15	19	2	9	3	
	100.0	73.6	31.3	39.0	1.6	8.2	10.4	1.1	4.9	1.6	
無職	327	186	97	114	9	18	23	6	41	23	
	100.0	56.9	29.7	34.9	2.8	5.5	7.0	1.8	12.5	7.0	
その他	57	38	14	27	7	5	7	1	2	1	
	100.0	66.7	24.6	47.4	12.3	8.8	12.3	1.8	3.5	1.8	
F6 休日	平日(月火水木金)	285	204	83	118	14	20	28	4	21	7
		100.0	71.6	29.1	41.4	4.9	7.0	9.8	1.4	7.4	2.5
	土曜	486	337	131	223	22	38	40	8	32	12
		100.0	69.3	27.0	45.9	4.5	7.8	8.2	1.6	6.6	2.5
	日曜	613	431	160	289	29	48	52	11	35	15
		100.0	70.3	26.1	47.1	4.7	7.8	8.5	1.8	5.7	2.4
	祝日	329	230	71	162	14	24	29	5	21	8
		100.0	69.9	21.6	49.2	4.3	7.3	8.8	1.5	6.4	2.4
不定期	243	169	59	112	15	25	20	3	13	3	
	100.0	69.5	24.3	46.1	6.2	10.3	8.2	1.2	5.3	1.2	
その他	227	149	64	82	4	13	21	5	25	6	
	100.0	65.6	28.2	36.1	1.8	5.7	9.3	2.2	11.0	2.6	
F6 休日(平日)	月	138	95	42	54	7	10	12	1	11	5
		100.0	68.8	30.4	39.1	5.1	7.2	8.7	0.7	8.0	3.6
	火	124	82	35	50	6	7	10	3	12	5
		100.0	66.1	28.2	40.3	4.8	5.6	8.1	2.4	9.7	4.0
	水	136	95	42	55	6	10	9	1	11	5
		100.0	69.9	30.9	40.4	4.4	7.4	6.6	0.7	8.1	3.7
	木	145	103	38	59	6	9	11	2	12	6
	100.0	71.0	26.2	40.7	4.1	6.2	7.6	1.4	8.3	4.1	
金	121	79	36	45	5	7	8	4	12	6	
	100.0	65.3	29.8	37.2	4.1	5.8	6.6	3.3	9.9	5.0	

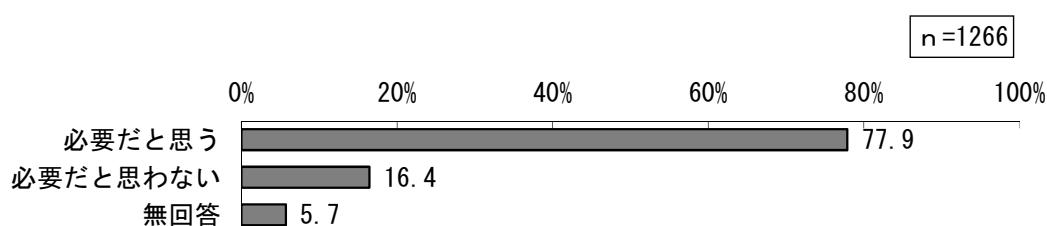
■家族構成・日常の移動手段・同居人別

(災害発生時に避難行動要支援者の方のためにできること)

		合計	安否確認 (声かけ)	家族への 連絡	安全な場所 への避難 手助け	応急手当	一時的な 保護	相談・ 話し相手	その他	できない	無回答
F7 家族構成	ひとり	117	66	33	40	4	9	12	2	18	4
		100.0	56.4	28.2	34.2	3.4	7.7	10.3	1.7	15.4	3.4
	夫婦だけ	332	247	81	136	20	29	24	5	14	13
		100.0	74.4	24.4	41.0	6.0	8.7	7.2	1.5	4.2	3.9
	2世代(親と子)	562	376	162	261	24	44	46	10	40	10
		100.0	66.9	28.8	46.4	4.3	7.8	8.2	1.8	7.1	1.8
	3世代(親と子と孫)	186	137	53	81	9	14	23	0	9	6
	100.0	73.7	28.5	43.5	4.8	7.5	12.4	0.0	4.8	3.2	
その他	51	28	12	21	1	6	4	1	8	1	
	100.0	54.9	23.5	41.2	2.0	11.8	7.8	2.0	15.7	2.0	
F8 日常の移動手段	自分の運転する車	969	690	259	449	49	84	89	14	52	19
		100.0	71.2	26.7	46.3	5.1	8.7	9.2	1.4	5.4	2.0
	家族の運転する車	292	192	78	121	9	21	33	5	23	8
		100.0	65.8	26.7	41.4	3.1	7.2	11.3	1.7	7.9	2.7
	親族や友人の運転する車	58	39	22	24	3	2	5	2	1	0
		100.0	67.2	37.9	41.4	5.2	3.4	8.6	3.4	1.7	0.0
	バイク・原付	54	35	17	27	2	5	5	2	3	3
		100.0	64.8	31.5	50.0	3.7	9.3	9.3	3.7	5.6	5.6
	自転車	163	114	39	75	7	10	12	3	9	4
		100.0	69.9	23.9	46.0	4.3	6.1	7.4	1.8	5.5	2.5
	徒歩	260	179	60	121	8	17	28	6	16	11
	100.0	68.8	23.1	46.5	3.1	6.5	10.8	2.3	6.2	4.2	
バス・タクシー	115	76	34	52	3	5	9	1	10	5	
	100.0	66.1	29.6	45.2	2.6	4.3	7.8	0.9	8.7	4.3	
電車	109	75	28	53	4	10	13	1	9	1	
	100.0	68.8	25.7	48.6	3.7	9.2	11.9	0.9	8.3	0.9	
その他	11	2	1	2	0	0	2	1	4	2	
	100.0	18.2	9.1	18.2	0.0	0.0	18.2	9.1	36.4	18.2	
F9 同居人	乳児(1歳未満)	32	22	10	11	1	2	5	0	5	0
		100.0	68.8	31.3	34.4	3.1	6.3	15.6	0.0	15.6	0.0
	乳児を除く 小学校入学前の幼児	137	100	36	67	6	9	17	2	8	3
		100.0	73.0	26.3	48.9	4.4	6.6	12.4	1.5	5.8	2.2
	小学生	132	100	44	55	5	12	11	3	5	6
		100.0	75.8	33.3	41.7	3.8	9.1	8.3	2.3	3.8	4.5
	中学生・高校生	159	111	48	78	7	15	12	3	8	2
		100.0	69.8	30.2	49.1	4.4	9.4	7.5	1.9	5.0	1.3
	65歳以上の方	531	379	138	219	23	44	46	8	36	14
		100.0	71.4	26.0	41.2	4.3	8.3	8.7	1.5	6.8	2.6
	介護を必要とする方	110	70	38	44	6	7	7	5	10	4
		100.0	63.6	34.5	40.0	5.5	6.4	6.4	4.5	9.1	3.6
	障害のある方	114	64	31	44	5	9	12	4	13	4
	100.0	56.1	27.2	38.6	4.4	7.9	10.5	3.5	11.4	3.5	
依存症傾向のある方	8	5	4	4	1	0	2	0	1	0	
	100.0	62.5	50.0	50.0	12.5	0.0	25.0	0.0	12.5	0.0	
引きこもり、 不登校の方	17	11	7	7	2	0	1	0	2	0	
	100.0	64.7	41.2	41.2	11.8	0.0	5.9	0.0	11.8	0.0	
いずれもない	347	229	90	150	18	30	28	2	24	11	
	100.0	66.0	25.9	43.2	5.2	8.6	8.1	0.6	6.9	3.2	

問 29 あなたは、避難行動要支援者を手助けする際に、必要だと思われる個人情報を地域で共有しておく必要があると思いますか。（1つに○）

- 避難行動要支援者の方の個人情報の共有について、「必要だと思う」が77.9%、「必要だと思わない」が16.4%となっています。
- 避難行動要支援者の方の個人情報の共有について年代別にみると、全ての年代で「必要だと思う」の割合が高く、年代が上がるにつれて増加する傾向にあります。
- また、避難行動要支援者の認知別にみると、認知度にかかわらず「必要だと思う」の割合が高くなっていますが、避難行動要支援者について「知っていた」方が「知らなかった」方よりも「必要だと思う」割合が高くなっています。



■性別・年齢別（避難行動要支援者の方の個人情報の共有について）

		合計	必要だと思 う	必要だと思 わない	無回答
F1 性別	男性	466	362	85	19
		100.0	77.7	18.2	4.1
	女性	745	584	118	43
		100.0	78.4	15.8	5.8
その他・答えたくない	3	2	0	1	
		100.0	66.7	0.0	33.3
F2 年齢	10・20歳代	71	49	22	0
		100.0	69.0	31.0	0.0
	30歳代	137	101	33	3
		100.0	73.7	24.1	2.2
	40歳代	190	147	40	3
		100.0	77.4	21.1	1.6
	50歳代	208	165	28	15
		100.0	79.3	13.5	7.2
60歳代	241	201	37	3	
	100.0	83.4	15.4	1.2	
70歳代	291	221	38	32	
	100.0	75.9	13.1	11.0	
80歳代以上	110	89	8	13	
	100.0	80.9	7.3	11.8	

■居住地区別（避難行動要支援者の方の個人情報の共有について）

		合計	必要だと思 う	必要だと思 わない	無回答
F3 小学校区	吉原小	55	46	6	3
		100.0	83.6	10.9	5.5
	伝法小	63	48	11	4
		100.0	76.2	17.5	6.3
	広見小	53	42	8	3
		100.0	79.2	15.1	5.7
	大淵一小	57	42	11	4
		100.0	73.7	19.3	7.0
	大淵二小	3	3	0	0
		100.0	100.0	0.0	0.0
	今泉小	32	28	4	0
		100.0	87.5	12.5	0.0
	原田小	35	29	4	2
		100.0	82.9	11.4	5.7
	吉永一小	35	30	2	3
		100.0	85.7	5.7	8.6
	富士見台小	29	20	6	3
		100.0	69.0	20.7	10.3
	神戸小	21	17	3	1
		100.0	81.0	14.3	4.8
	吉永二小	9	6	3	0
		100.0	66.7	33.3	0.0
	青葉台小	41	37	3	1
		100.0	90.2	7.3	2.4
	元吉原小	48	39	7	2
		100.0	81.3	14.6	4.2
	須津小	63	50	8	5
		100.0	79.4	12.7	7.9
	東小	9	7	0	2
		100.0	77.8	0.0	22.2
	富士一小	58	43	14	1
		100.0	74.1	24.1	1.7
	富士中央小	40	31	7	2
	100.0	77.5	17.5	5.0	
岩松小	48	38	7	3	
	100.0	79.2	14.6	6.3	
岩松北小	43	34	9	0	
	100.0	79.1	20.9	0.0	
富士南小	86	62	19	5	
	100.0	72.1	22.1	5.8	
田子浦小	82	68	9	5	
	100.0	82.9	11.0	6.1	
富士二小	52	41	7	4	
	100.0	78.8	13.5	7.7	
鷹岡小	71	53	14	4	
	100.0	74.6	19.7	5.6	
天間小	34	26	6	2	
	100.0	76.5	17.6	5.9	
丘小	73	58	13	2	
	100.0	79.5	17.8	2.7	
富士川一小	41	34	4	3	
	100.0	82.9	9.8	7.3	
富士川二小	40	30	8	2	
	100.0	75.0	20.0	5.0	
わからない	17	8	9	0	
	100.0	47.1	52.9	0.0	

■居住歴・職業・休日別（避難行動要支援者の方の個人情報の共有について）

		合計	必要だと 思う	必要だと 思わない	無回答
F4 居住歴	3年未満	111	75	31	5
		100.0	67.6	27.9	4.5
	3年以上5年未満	61	48	11	2
		100.0	78.7	18.0	3.3
	5年以上10年未満	77	64	12	1
		100.0	83.1	15.6	1.3
	10年以上20年未満	185	140	38	7
		100.0	75.7	20.5	3.8
	20年以上30年未満	180	140	28	12
100.0		77.8	15.6	6.7	
30年以上	622	500	83	39	
	100.0	80.4	13.3	6.3	
わからない	9	5	2	2	
	100.0	55.6	22.2	22.2	
F5 職業	会社員・公務員	376	296	69	11
		100.0	78.7	18.4	2.9
	農林漁業自営	14	12	0	2
		100.0	85.7	0.0	14.3
	商工業等自営	42	34	7	1
		100.0	81.0	16.7	2.4
	自由業（開業医、 弁護士、文筆家等）	19	15	3	1
		100.0	78.9	15.8	5.3
	パート・アルバイト・ フリーター	214	171	37	6
		100.0	79.9	17.3	2.8
学生	19	13	6	0	
	100.0	68.4	31.6	0.0	
家事専業	182	140	29	13	
	100.0	76.9	15.9	7.1	
無職	327	252	45	30	
	100.0	77.1	13.8	9.2	
その他	57	42	10	5	
	100.0	73.7	17.5	8.8	
F6 休日	平日（月火水木金）	285	238	37	10
		100.0	83.5	13.0	3.5
	土曜	486	388	81	17
		100.0	79.8	16.7	3.5
	日曜	613	487	100	26
		100.0	79.4	16.3	4.2
	祝日	329	263	52	14
		100.0	79.9	15.8	4.3
不定期	243	185	47	11	
	100.0	76.1	19.3	4.5	
その他	227	185	28	14	
	100.0	81.5	12.3	6.2	
F6 休日（平日）	月	138	113	18	7
		100.0	81.9	13.0	5.1
	火	124	105	14	5
		100.0	84.7	11.3	4.0
	水	136	116	15	5
		100.0	85.3	11.0	3.7
	木	145	123	17	5
100.0		84.8	11.7	3.4	
金	121	104	13	4	
	100.0	86.0	10.7	3.3	

■家族構成・日常の移動手段・同居人別（避難行動要支援者の方の個人情報の共有について）

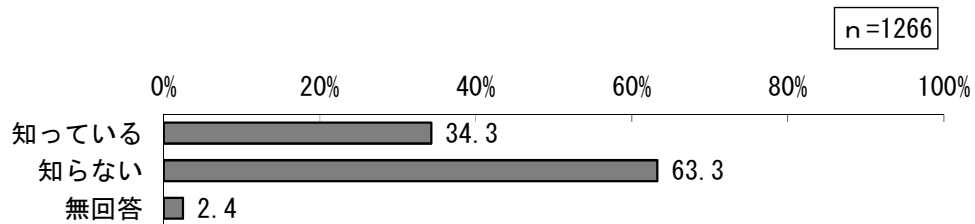
		合計	必要だと 思う	必要だと 思わない	無回答
F7 家族構成	ひとり	117	85	26	6
		100.0	72.6	22.2	5.1
	夫婦だけ	332	263	47	22
		100.0	79.2	14.2	6.6
	2世代(親と子)	562	441	91	30
		100.0	78.5	16.2	5.3
3世代(親と子と孫)		186	152	27	7
		100.0	81.7	14.5	3.8
その他		51	35	14	2
		100.0	68.6	27.5	3.9
F8 日常の移動手段	自分の運転する車	969	758	168	43
		100.0	78.2	17.3	4.4
	家族の運転する車	292	233	41	18
		100.0	79.8	14.0	6.2
	親族や友人の運転する車	58	49	6	3
		100.0	84.5	10.3	5.2
	バイク・原付	54	43	7	4
		100.0	79.6	13.0	7.4
	自転車	163	133	20	10
		100.0	81.6	12.3	6.1
	徒歩	260	199	37	24
		100.0	76.5	14.2	9.2
バス・タクシー	115	93	15	7	
	100.0	80.9	13.0	6.1	
電車	109	84	18	7	
	100.0	77.1	16.5	6.4	
その他	11	10	0	1	
	100.0	90.9	0.0	9.1	
F9 同居人	乳児(1歳未満)	32	23	9	0
		100.0	71.9	28.1	0.0
	乳児を除く 小学校入学前の幼児	137	116	18	3
		100.0	84.7	13.1	2.2
	小学生	132	109	17	6
		100.0	82.6	12.9	4.5
	中学生・高校生	159	123	28	8
		100.0	77.4	17.6	5.0
	65歳以上の方	531	428	73	30
		100.0	80.6	13.7	5.6
	介護を必要とする方	110	92	11	7
		100.0	83.6	10.0	6.4
障害のある方	114	88	21	5	
	100.0	77.2	18.4	4.4	
依存症傾向のある方	8	6	2	0	
	100.0	75.0	25.0	0.0	
引きこもり、 不登校の方	17	12	5	0	
	100.0	70.6	29.4	0.0	
いずれもない	347	257	65	25	
	100.0	74.1	18.7	7.2	

■避難行動要支援者の認知別（避難行動要支援者の方の個人情報の共有について）

		合計	必要だと 思う	必要だと思 わない	無回答
問27 避難行動 要支援者の認知	知っていた	388	334	40	14
		100.0	86.1	10.3	3.6
	知らなかった	806	611	163	32
	100.0	75.8	20.2	4.0	

問 30 あなたは「災害・緊急情報支援キット（以下「災害支援キット」といいます。）」を知っていますか。（1つに○）

- 災害支援キットの認知度について、「知らない」が63.3%、「知っている」が34.3%となっています。
- 災害支援キットの認知度について年代別にみると、全ての年代で「知らない」の割合が高くなっていますが、年代が上がるにつれて「知らない」の割合が減少傾向にあります。



■性別・年齢別（災害支援キットの認知度）

		合計	知っている	知らない	無回答
F1 性別	男性	466	143	310	13
		100.0	30.7	66.5	2.8
	女性	745	269	463	13
		100.0	36.1	62.1	1.7
その他・答えたくない	3	3	0	0	
		100.0	100.0	0.0	0.0
F2 年齢	10・20歳代	71	10	61	0
		100.0	14.1	85.9	0.0
	30歳代	137	31	104	2
		100.0	22.6	75.9	1.5
	40歳代	190	58	132	0
		100.0	30.5	69.5	0.0
	50歳代	208	80	123	5
		100.0	38.5	59.1	2.4
60歳代	241	99	142	0	
	100.0	41.1	58.9	0.0	
70歳代	291	103	172	16	
	100.0	35.4	59.1	5.5	
80歳代以上	110	47	57	6	
	100.0	42.7	51.8	5.5	

■居住地区別（災害支援キットの認知度）

		合計	知っている	知らない	無回答
F3 小学校区	吉原小	55	15	37	3
		100.0	27.3	67.3	5.5
	伝法小	63	16	44	3
		100.0	25.4	69.8	4.8
	広見小	53	16	34	3
		100.0	30.2	64.2	5.7
	大淵一小	57	29	27	1
		100.0	50.9	47.4	1.8
	大淵二小	3	2	1	0
		100.0	66.7	33.3	0.0
	今泉小	32	9	23	0
		100.0	28.1	71.9	0.0
	原田小	35	10	24	1
		100.0	28.6	68.6	2.9
	吉永一小	35	15	20	0
		100.0	42.9	57.1	0.0
	富士見台小	29	14	14	1
		100.0	48.3	48.3	3.4
	神戸小	21	9	12	0
		100.0	42.9	57.1	0.0
	吉永二小	9	3	6	0
		100.0	33.3	66.7	0.0
	青葉台小	41	19	20	2
		100.0	46.3	48.8	4.9
	元吉原小	48	17	30	1
		100.0	35.4	62.5	2.1
	須津小	63	21	39	3
		100.0	33.3	61.9	4.8
	東小	9	5	4	0
		100.0	55.6	44.4	0.0
	富士一小	58	24	34	0
		100.0	41.4	58.6	0.0
	富士中央小	40	14	24	2
		100.0	35.0	60.0	5.0
	岩松小	48	13	34	1
		100.0	27.1	70.8	2.1
	岩松北小	43	10	33	0
		100.0	23.3	76.7	0.0
	富士南小	86	33	52	1
		100.0	38.4	60.5	1.2
田子浦小	82	24	57	1	
	100.0	29.3	69.5	1.2	
富士二小	52	21	29	2	
	100.0	40.4	55.8	3.8	
鷹岡小	71	23	46	2	
	100.0	32.4	64.8	2.8	
天間小	34	12	22	0	
	100.0	35.3	64.7	0.0	
丘小	73	23	49	1	
	100.0	31.5	67.1	1.4	
富士川一小	41	14	26	1	
	100.0	34.1	63.4	2.4	
富士川二小	40	13	27	0	
	100.0	32.5	67.5	0.0	
わからない	17	1	16	0	
	100.0	5.9	94.1	0.0	

■居住歴・職業・休日別（災害支援キットの認知度）

		合計	知っている	知らない	無回答
F4 居住歴	3年未満	111	21	88	2
		100.0	18.9	79.3	1.8
	3年以上5年未満	61	16	45	0
		100.0	26.2	73.8	0.0
	5年以上10年未満	77	26	50	1
		100.0	33.8	64.9	1.3
	10年以上20年未満	185	52	132	1
		100.0	28.1	71.4	0.5
20年以上30年未満	180	63	114	3	
	100.0	35.0	63.3	1.7	
30年以上	622	246	355	21	
	100.0	39.5	57.1	3.4	
わからない	9	4	5	0	
	100.0	44.4	55.6	0.0	
F5 職業	会社員・公務員	376	109	263	4
		100.0	29.0	69.9	1.1
	農林漁業自営	14	5	7	2
		100.0	35.7	50.0	14.3
	商工業等自営	42	14	25	3
		100.0	33.3	59.5	7.1
	自由業（開業医、 弁護士、文筆家等）	19	4	14	1
		100.0	21.1	73.7	5.3
	パート・アルバイト・ フリーター	214	61	149	4
		100.0	28.5	69.6	1.9
	学生	19	1	18	0
100.0		5.3	94.7	0.0	
家事専業	182	80	98	4	
	100.0	44.0	53.8	2.2	
無職	327	133	184	10	
	100.0	40.7	56.3	3.1	
その他	57	20	36	1	
	100.0	35.1	63.2	1.8	
F6 休日	平日（月火水木金）	285	105	175	5
		100.0	36.8	61.4	1.8
	土曜	486	170	308	8
		100.0	35.0	63.4	1.6
	日曜	613	208	390	15
		100.0	33.9	63.6	2.4
	祝日	329	114	207	8
100.0		34.7	62.9	2.4	
不定期	243	65	176	2	
	100.0	26.7	72.4	0.8	
その他	227	95	127	5	
	100.0	41.9	55.9	2.2	
F6 休日（平日）	月	138	56	79	3
		100.0	40.6	57.2	2.2
	火	124	49	73	2
		100.0	39.5	58.9	1.6
	水	136	51	84	1
		100.0	37.5	61.8	0.7
	木	145	56	88	1
100.0		38.6	60.7	0.7	
金	121	51	69	1	
	100.0	42.1	57.0	0.8	

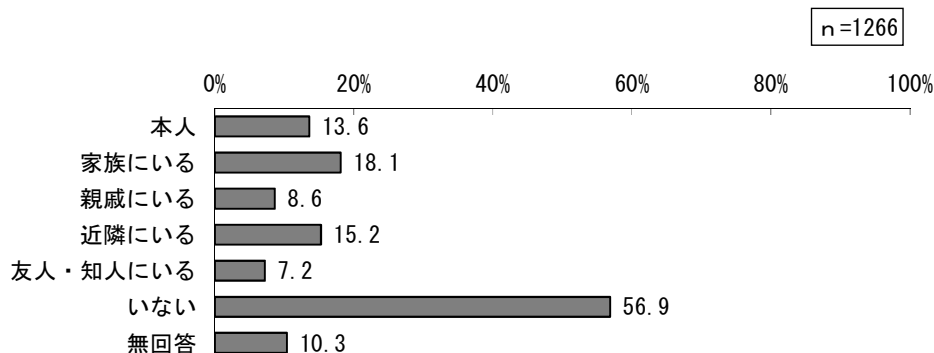
■家族構成・日常の移動手段・同居人別（災害支援キットの認知度）

		合計	知っている	知らない	無回答
F7 家族構成	ひとり	117	44	71	2
		100.0	37.6	60.7	1.7
	夫婦だけ	332	113	210	9
		100.0	34.0	63.3	2.7
	2世代(親と子)	562	198	353	11
		100.0	35.2	62.8	2.0
3世代(親と子と孫)	186	57	122	7	
	100.0	30.6	65.6	3.8	
その他	51	17	34	0	
	100.0	33.3	66.7	0.0	
F8 日常の移動手段	自分の運転する車	969	326	620	23
		100.0	33.6	64.0	2.4
	家族の運転する車	292	114	173	5
		100.0	39.0	59.2	1.7
	親族や友人の運転する車	58	19	38	1
		100.0	32.8	65.5	1.7
	バイク・原付	54	20	33	1
		100.0	37.0	61.1	1.9
	自転車	163	60	99	4
		100.0	36.8	60.7	2.5
	徒歩	260	94	161	5
		100.0	36.2	61.9	1.9
バス・タクシー	115	42	70	3	
	100.0	36.5	60.9	2.6	
電車	109	33	74	2	
	100.0	30.3	67.9	1.8	
その他	11	5	5	1	
	100.0	45.5	45.5	9.1	
F9 同居人	乳児(1歳未満)	32	11	21	0
		100.0	34.4	65.6	0.0
	乳児を除く 小学校入学前の幼児	137	44	90	3
		100.0	32.1	65.7	2.2
	小学生	132	40	88	4
		100.0	30.3	66.7	3.0
	中学生・高校生	159	49	107	3
		100.0	30.8	67.3	1.9
	65歳以上の方	531	192	326	13
		100.0	36.2	61.4	2.4
	介護を必要とする方	110	59	48	3
		100.0	53.6	43.6	2.7
障害のある方	114	45	67	2	
	100.0	39.5	58.8	1.8	
依存症傾向のある方	8	4	4	0	
	100.0	50.0	50.0	0.0	
引きこもり、 不登校の方	17	9	8	0	
	100.0	52.9	47.1	0.0	
いずれもない	347	111	229	7	
	100.0	32.0	66.0	2.0	

問 31 (1) あなたの家族や近隣に、「避難行動要支援者」の方はいらっしゃいますか。
 (2) また、その方は「災害支援キット」を持っていますか。

(1) 「避難行動要支援者」の方の有無（あてはまるもの全てに○）

- 家族や近隣の避難行動要支援者の有無について、「いない」が56.9%と最も割合が高く、次いで「家族にいる」が18.1%、「近隣にいる」が15.2%となっています。



■性別・年齢別（避難行動要支援者の有無）

		合計	本人	家族にいる	親戚にいる	近隣にいる	友人・知人 にいる	いない	無回答
F1 性別	男性	466	59	85	37	70	36	270	51
		100.0	12.7	18.2	7.9	15.0	7.7	57.9	10.9
	女性	745	99	135	68	118	53	426	70
		100.0	13.3	18.1	9.1	15.8	7.1	57.2	9.4
	その他・答えたくない	3	1	1	0	0	0	1	0
		100.0	33.3	33.3	0.0	0.0	0.0	33.3	0.0
F2 年齢	10・20歳代	71	6	15	6	6	2	49	2
		100.0	8.5	21.1	8.5	8.5	2.8	69.0	2.8
	30歳代	137	10	28	14	21	12	100	2
		100.0	7.3	20.4	10.2	15.3	8.8	73.0	1.5
	40歳代	190	12	28	15	21	10	142	7
		100.0	6.3	14.7	7.9	11.1	5.3	74.7	3.7
	50歳代	208	15	42	19	28	12	127	12
		100.0	7.2	20.2	9.1	13.5	5.8	61.1	5.8
60歳代	241	19	42	17	38	13	145	22	
	100.0	7.9	17.4	7.1	15.8	5.4	60.2	9.1	
70歳代	291	61	53	30	69	32	128	49	
	100.0	21.0	18.2	10.3	23.7	11.0	44.0	16.8	
80歳代以上	110	46	19	7	9	9	22	33	
	100.0	41.8	17.3	6.4	8.2	8.2	20.0	30.0	

■居住地区別（避難行動要支援者の有無）

	合計	本人	家族にいる	親戚にいる	近隣にいる	友人・知人 にいる	いない	無回答	
F3 小学校区	吉原小	55	7	7	5	11	2	33	7
		100.0	12.7	12.7	9.1	20.0	3.6	60.0	12.7
	伝法小	63	6	8	3	10	2	44	4
		100.0	9.5	12.7	4.8	15.9	3.2	69.8	6.3
	広見小	53	3	6	0	8	0	32	8
		100.0	5.7	11.3	0.0	15.1	0.0	60.4	15.1
	大淵一小	57	9	11	7	7	3	30	5
		100.0	15.8	19.3	12.3	12.3	5.3	52.6	8.8
	大淵二小	3	0	1	0	0	0	2	0
		100.0	0.0	33.3	0.0	0.0	0.0	66.7	0.0
	今泉小	32	5	5	2	4	3	19	4
		100.0	15.6	15.6	6.3	12.5	9.4	59.4	12.5
	原田小	35	3	3	0	6	0	19	4
		100.0	8.6	8.6	0.0	17.1	0.0	54.3	11.4
	吉永一小	35	7	9	4	6	3	14	7
		100.0	20.0	25.7	11.4	17.1	8.6	40.0	20.0
	富士見台小	29	9	10	4	7	4	8	3
		100.0	31.0	34.5	13.8	24.1	13.8	27.6	10.3
	神戸小	21	4	6	3	4	1	10	1
		100.0	19.0	28.6	14.3	19.0	4.8	47.6	4.8
	吉永二小	9	2	1	2	2	1	4	2
		100.0	22.2	11.1	22.2	22.2	11.1	44.4	22.2
	青葉台小	41	10	10	3	10	3	18	2
		100.0	24.4	24.4	7.3	24.4	7.3	43.9	4.9
	元吉原小	48	4	10	2	9	1	23	5
		100.0	8.3	20.8	4.2	18.8	2.1	47.9	10.4
	須津小	63	7	11	6	9	4	38	5
		100.0	11.1	17.5	9.5	14.3	6.3	60.3	7.9
	東小	9	2	2	2	3	1	4	1
		100.0	22.2	22.2	22.2	33.3	11.1	44.4	11.1
富士一小	58	8	12	6	9	4	31	4	
	100.0	13.8	20.7	10.3	15.5	6.9	53.4	6.9	
富士中央小	40	4	6	5	8	2	22	7	
	100.0	10.0	15.0	12.5	20.0	5.0	55.0	17.5	
岩松小	48	4	4	2	5	2	31	6	
	100.0	8.3	8.3	4.2	10.4	4.2	64.6	12.5	
岩松北小	43	5	8	3	6	3	30	3	
	100.0	11.6	18.6	7.0	14.0	7.0	69.8	7.0	
富士南小	86	10	15	6	10	6	58	4	
	100.0	11.6	17.4	7.0	11.6	7.0	67.4	4.7	
田子浦小	82	10	13	7	7	6	50	10	
	100.0	12.2	15.9	8.5	8.5	7.3	61.0	12.2	
富士二小	52	8	13	5	4	3	27	5	
	100.0	15.4	25.0	9.6	7.7	5.8	51.9	9.6	
鷹岡小	71	12	14	14	15	13	38	11	
	100.0	16.9	19.7	19.7	21.1	18.3	53.5	15.5	
天間小	34	3	6	4	7	3	18	5	
	100.0	8.8	17.6	11.8	20.6	8.8	52.9	14.7	
丘小	73	12	17	7	15	11	43	4	
	100.0	16.4	23.3	9.6	20.5	15.1	58.9	5.5	
富士川一小	41	6	8	1	2	4	20	7	
	100.0	14.6	19.5	2.4	4.9	9.8	48.8	17.1	
富士川二小	40	7	9	5	8	4	24	4	
	100.0	17.5	22.5	12.5	20.0	10.0	60.0	10.0	
わからない	17	0	2	0	0	0	14	1	
	100.0	0.0	11.8	0.0	0.0	0.0	82.4	5.9	

■居住歴・職業・休日別（避難行動要支援者の有無）

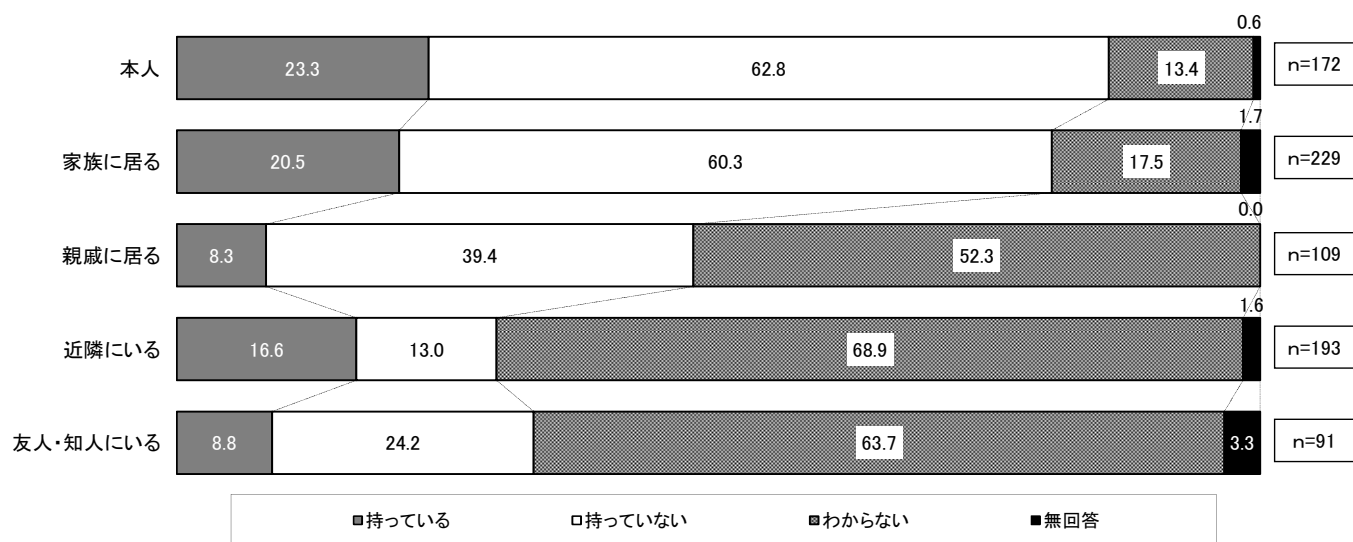
		合計	本人	家族にいる	親戚にいる	近隣にいる	友人・知人 にいる	いない	無回答
F4 居住歴	3年未満	111	12	21	8	7	7	75	8
		100.0	10.8	18.9	7.2	6.3	6.3	67.6	7.2
	3年以上5年未満	61	6	9	7	11	4	45	2
		100.0	9.8	14.8	11.5	18.0	6.6	73.8	3.3
	5年以上10年未満	77	7	15	6	9	3	52	5
		100.0	9.1	19.5	7.8	11.7	3.9	67.5	6.5
	10年以上20年未満	185	16	30	16	27	11	121	10
		100.0	8.6	16.2	8.6	14.6	5.9	65.4	5.4
20年以上30年未満	180	17	28	14	24	11	113	11	
	100.0	9.4	15.6	7.8	13.3	6.1	62.8	6.1	
30年以上	622	105	121	54	109	50	303	91	
	100.0	16.9	19.5	8.7	17.5	8.0	48.7	14.6	
わからない	9	4	3	3	4	3	4	0	
	100.0	44.4	33.3	33.3	44.4	33.3	44.4	0.0	
F5 職業	会社員・公務員	376	20	67	24	43	22	267	12
		100.0	5.3	17.8	6.4	11.4	5.9	71.0	3.2
	農林漁業自営	14	2	3	2	3	1	6	4
		100.0	14.3	21.4	14.3	21.4	7.1	42.9	28.6
	商工業等自営	42	3	11	6	7	3	22	4
		100.0	7.1	26.2	14.3	16.7	7.1	52.4	9.5
	自由業(開業医、 弁護士、文筆家等)	19	2	5	3	6	2	7	0
		100.0	10.5	26.3	15.8	31.6	10.5	36.8	0.0
	パート・アルバイト・ フリーター	214	17	44	19	36	13	139	11
		100.0	7.9	20.6	8.9	16.8	6.1	65.0	5.1
学生	19	1	2	2	2	0	15	1	
	100.0	5.3	10.5	10.5	10.5	0.0	78.9	5.3	
家事専業	182	28	27	15	30	13	96	24	
	100.0	15.4	14.8	8.2	16.5	7.1	52.7	13.2	
無職	327	81	54	28	53	30	133	67	
	100.0	24.8	16.5	8.6	16.2	9.2	40.7	20.5	
その他	57	16	12	8	12	6	29	6	
	100.0	28.1	21.1	14.0	21.1	10.5	50.9	10.5	
F6 休日	平日(月火水木金)	285	54	52	29	51	28	159	25
		100.0	18.9	18.2	10.2	17.9	9.8	55.8	8.8
	土曜	486	43	75	35	71	29	323	36
		100.0	8.8	15.4	7.2	14.6	6.0	66.5	7.4
	日曜	613	59	112	53	92	44	393	44
		100.0	9.6	18.3	8.6	15.0	7.2	64.1	7.2
	祝日	329	21	52	26	45	20	219	21
100.0		6.4	15.8	7.9	13.7	6.1	66.6	6.4	
不定期	243	28	58	25	36	17	136	22	
	100.0	11.5	23.9	10.3	14.8	7.0	56.0	9.1	
その他	227	44	36	19	41	16	107	33	
	100.0	19.4	15.9	8.4	18.1	7.0	47.1	14.5	
F6 休日(平日)	月	138	26	21	10	20	11	74	10
		100.0	18.8	15.2	7.2	14.5	8.0	53.6	7.2
	火	124	27	24	10	17	13	68	12
		100.0	21.8	19.4	8.1	13.7	10.5	54.8	9.7
	水	136	27	26	10	20	12	75	12
		100.0	19.9	19.1	7.4	14.7	8.8	55.1	8.8
木	145	29	24	12	24	13	82	11	
	100.0	20.0	16.6	8.3	16.6	9.0	56.6	7.6	
金	121	31	22	10	22	13	59	11	
	100.0	25.6	18.2	8.3	18.2	10.7	48.8	9.1	

■家族構成・日常の移動手段・同居人別（避難行動要支援者の有無）

		合計	本人	家族にいる	親戚にいる	近隣にいる	友人・知人 にいる	いない	無回答
F7 家族構成	ひとり	117	29	9	9	12	9	55	20
		100.0	24.8	7.7	7.7	10.3	7.7	47.0	17.1
	夫婦だけ	332	55	48	30	58	25	183	43
		100.0	16.6	14.5	9.0	17.5	7.5	55.1	13.0
	2世代(親と子)	562	53	110	47	81	34	345	48
		100.0	9.4	19.6	8.4	14.4	6.0	61.4	8.5
3世代(親と子と孫)		186	23	48	18	31	18	102	14
		100.0	12.4	25.8	9.7	16.7	9.7	54.8	7.5
その他		51	9	11	3	9	3	29	3
		100.0	17.6	21.6	5.9	17.6	5.9	56.9	5.9
F8 日常の移動手段	自分の運転する車	969	99	182	81	158	68	590	75
		100.0	10.2	18.8	8.4	16.3	7.0	60.9	7.7
	家族の運転する車	292	58	53	32	50	22	146	39
		100.0	19.9	18.2	11.0	17.1	7.5	50.0	13.4
	親族や友人の運転する車	58	9	11	6	10	7	29	10
		100.0	15.5	19.0	10.3	17.2	12.1	50.0	17.2
	バイク・原付	54	11	9	6	10	7	31	6
		100.0	20.4	16.7	11.1	18.5	13.0	57.4	11.1
	自転車	163	20	28	18	25	8	95	24
		100.0	12.3	17.2	11.0	15.3	4.9	58.3	14.7
徒歩	260	39	46	25	46	20	143	33	
	100.0	15.0	17.7	9.6	17.7	7.7	55.0	12.7	
バス・タクシー	115	26	18	11	18	11	50	19	
	100.0	22.6	15.7	9.6	15.7	9.6	43.5	16.5	
電車	109	12	22	13	17	8	64	12	
	100.0	11.0	20.2	11.9	15.6	7.3	58.7	11.0	
その他	11	7	1	0	0	0	4	1	
	100.0	63.6	9.1	0.0	0.0	0.0	36.4	9.1	
F9 同居人	乳児(1歳未満)	32	4	10	3	5	2	17	2
		100.0	12.5	31.3	9.4	15.6	6.3	53.1	6.3
	乳児を除く 小学校入学前の幼児	137	8	25	9	20	6	93	7
		100.0	5.8	18.2	6.6	14.6	4.4	67.9	5.1
	小学生	132	13	23	12	28	9	82	6
		100.0	9.8	17.4	9.1	21.2	6.8	62.1	4.5
	中学生・高校生	159	18	31	18	23	16	113	7
		100.0	11.3	19.5	11.3	14.5	10.1	71.1	4.4
	65歳以上の方	531	81	119	44	91	42	284	54
		100.0	15.3	22.4	8.3	17.1	7.9	53.5	10.2
	介護を必要とする方	110	18	66	10	17	10	24	10
		100.0	16.4	60.0	9.1	15.5	9.1	21.8	9.1
障害のある方	114	24	47	5	13	11	35	12	
	100.0	21.1	41.2	4.4	11.4	9.6	30.7	10.5	
依存症傾向のある方	8	1	1	0	1	1	4	1	
	100.0	12.5	12.5	0.0	12.5	12.5	50.0	12.5	
引きこもり、 不登校の方	17	1	4	1	4	2	10	1	
	100.0	5.9	23.5	5.9	23.5	11.8	58.8	5.9	
いずれもない	347	39	34	32	43	20	212	40	
	100.0	11.2	9.8	9.2	12.4	5.8	61.1	11.5	

(2) 「災害支援キット」の所持（それぞれについて、あてはまる番号1つに○）

- 家族や近隣の避難行動要支援者の災害支援キットの所持について、持っている割合が高い方は「本人」が23.3%と最も割合が高く、次いで「家族に居る」が20.5%、「近隣にいる」が16.6%となっています。



①本人

■性別・年齢別（避難行動要支援者の災害支援キットの所持/本人）

		合計	持っている	持っていない	わからない	無回答	非該当
F1 性別	男性	59	16	32	11	0	407
		100.0	27.1	54.2	18.6	0.0	
	女性	99	19	70	9	1	646
		100.0	19.2	70.7	9.1	1.0	
その他・答えたくない		1	0	1	0	0	2
		100.0	0.0	100.0	0.0	0.0	
F2 年齢	10・20歳代	6	1	5	0	0	65
		100.0	16.7	83.3	0.0	0.0	
	30歳代	10	0	10	0	0	127
		100.0	0.0	100.0	0.0	0.0	
	40歳代	12	0	12	0	0	178
		100.0	0.0	100.0	0.0	0.0	
	50歳代	15	2	7	6	0	193
		100.0	13.3	46.7	40.0	0.0	
60歳代	19	1	16	2	0	222	
	100.0	5.3	84.2	10.5	0.0		
70歳代	61	13	40	8	0	230	
	100.0	21.3	65.6	13.1	0.0		
80歳代以上	46	22	16	7	1	64	
	100.0	47.8	34.8	15.2	2.2		

■居住地区別（避難行動要支援者の災害支援キットの所持/本人）

		合計	持っている	持って いない	わからない	無回答	非該当
F3 小学校区	吉原小	7	1	4	2	0	48
		100.0	14.3	57.1	28.6	0.0	
	伝法小	6	1	4	1	0	57
		100.0	16.7	66.7	16.7	0.0	
	広見小	3	2	1	0	0	50
		100.0	66.7	33.3	0.0	0.0	
	大淵一小	9	2	6	1	0	48
		100.0	22.2	66.7	11.1	0.0	
	大淵二小	0	0	0	0	0	3
		0.0	0.0	0.0	0.0	0.0	
	今泉小	5	1	3	1	0	27
		100.0	20.0	60.0	20.0	0.0	
	原田小	3	0	3	0	0	32
		100.0	0.0	100.0	0.0	0.0	
	吉永一小	7	1	5	1	0	28
		100.0	14.3	71.4	14.3	0.0	
	富士見台小	9	3	4	2	0	20
		100.0	33.3	44.4	22.2	0.0	
	神戸小	4	1	3	0	0	17
		100.0	25.0	75.0	0.0	0.0	
	吉永二小	2	0	1	1	0	7
		100.0	0.0	50.0	50.0	0.0	
	青葉台小	10	6	2	2	0	31
		100.0	60.0	20.0	20.0	0.0	
	元吉原小	4	0	4	0	0	44
		100.0	0.0	100.0	0.0	0.0	
	須津小	7	2	5	0	0	56
		100.0	28.6	71.4	0.0	0.0	
	東小	2	0	1	1	0	7
		100.0	0.0	50.0	50.0	0.0	
	富士一小	8	1	7	0	0	50
		100.0	12.5	87.5	0.0	0.0	
	富士中央小	4	0	4	0	0	36
		100.0	0.0	100.0	0.0	0.0	
	岩松小	4	1	2	1	0	44
		100.0	25.0	50.0	25.0	0.0	
	岩松北小	5	1	4	0	0	38
		100.0	20.0	80.0	0.0	0.0	
	富士南小	10	2	7	1	0	76
		100.0	20.0	70.0	10.0	0.0	
	田子浦小	10	3	6	1	0	72
		100.0	30.0	60.0	10.0	0.0	
富士二小	8	3	5	0	0	44	
	100.0	37.5	62.5	0.0	0.0		
鷹岡小	12	0	8	4	0	59	
	100.0	0.0	66.7	33.3	0.0		
天間小	3	0	1	2	0	31	
	100.0	0.0	33.3	66.7	0.0		
丘小	12	3	8	0	1	61	
	100.0	25.0	66.7	0.0	8.3		
富士川一小	6	3	3	0	0	35	
	100.0	50.0	50.0	0.0	0.0		
富士川二小	7	1	5	1	0	33	
	100.0	14.3	71.4	14.3	0.0		
わからない	0	0	0	0	0	17	
	0.0	0.0	0.0	0.0	0.0		

■居住歴・職業・休日別（避難行動要支援者の災害支援キットの所持/本人）

		合計	持っている	持っていない	わからない	無回答	非該当
F4 居住歴	3年未満	12	1	9	2	0	99
		100.0	8.3	75.0	16.7	0.0	
	3年以上5年未満	6	2	3	1	0	55
		100.0	33.3	50.0	16.7	0.0	
	5年以上10年未満	7	0	7	0	0	70
		100.0	0.0	100.0	0.0	0.0	
	10年以上20年未満	16	1	11	4	0	169
		100.0	6.3	68.8	25.0	0.0	
20年以上30年未満	17	4	11	2	0	163	
	100.0	23.5	64.7	11.8	0.0		
30年以上	105	29	62	13	1	517	
	100.0	27.6	59.0	12.4	1.0		
わからない	4	1	2	1	0	5	
	100.0	25.0	50.0	25.0	0.0		
F5 職業	会社員・公務員	20	2	15	3	0	356
		100.0	10.0	75.0	15.0	0.0	
	農林漁業自営	2	0	2	0	0	12
		100.0	0.0	100.0	0.0	0.0	
	商工業等自営	3	1	2	0	0	39
		100.0	33.3	66.7	0.0	0.0	
	自由業（開業医、 弁護士、文筆家等）	2	1	1	0	0	17
		100.0	50.0	50.0	0.0	0.0	
	パート・アルバイト・ フリーター	17	0	16	1	0	197
		100.0	0.0	94.1	5.9	0.0	
学生	1	0	1	0	0	18	
	100.0	0.0	100.0	0.0	0.0		
家事専業	28	6	20	2	0	154	
	100.0	21.4	71.4	7.1	0.0		
無職	81	26	43	12	0	246	
	100.0	32.1	53.1	14.8	0.0		
その他	16	3	7	5	1	41	
	100.0	18.8	43.8	31.3	6.3		
F6 休日	平日（月火水木金）	54	11	37	6	0	231
		100.0	20.4	68.5	11.1	0.0	
	土曜	43	6	33	4	0	443
		100.0	14.0	76.7	9.3	0.0	
	日曜	59	7	47	5	0	554
		100.0	11.9	79.7	8.5	0.0	
	祝日	21	1	18	2	0	308
	100.0	4.8	85.7	9.5	0.0		
不定期	28	4	18	6	0	215	
	100.0	14.3	64.3	21.4	0.0		
その他	44	15	22	6	1	183	
	100.0	34.1	50.0	13.6	2.3		
F6 休日（平日）	月	26	7	16	3	0	112
		100.0	26.9	61.5	11.5	0.0	
	火	27	8	18	1	0	97
		100.0	29.6	66.7	3.7	0.0	
	水	27	7	18	2	0	109
		100.0	25.9	66.7	7.4	0.0	
木	29	9	19	1	0	116	
	100.0	31.0	65.5	3.4	0.0		
金	31	10	19	2	0	90	
	100.0	32.3	61.3	6.5	0.0		

■家族構成・日常の移動手段・同居人別（避難行動要支援者の災害支援キットの所持/本人）

		合計	持っている	持って いない	わからない	無回答	非該当
F7 家族構成	ひとり	29	14	10	4	1	88
		100.0	48.3	34.5	13.8	3.4	
	夫婦だけ	55	12	36	7	0	277
		100.0	21.8	65.5	12.7	0.0	
	2世代(親と子)	53	11	35	7	0	509
		100.0	20.8	66.0	13.2	0.0	
	3世代(親と子と孫)	23	2	16	5	0	163
100.0		8.7	69.6	21.7	0.0		
その他	9	0	9	0	0	42	
	100.0	0.0	100.0	0.0	0.0		
F8 日常の移動手段	自分の運転する車	99	16	68	15	0	870
		100.0	16.2	68.7	15.2	0.0	
	家族の運転する車	58	14	36	8	0	234
		100.0	24.1	62.1	13.8	0.0	
	親族や友人の運転する車	9	4	4	1	0	49
		100.0	44.4	44.4	11.1	0.0	
	バイク・原付	11	3	6	2	0	43
		100.0	27.3	54.5	18.2	0.0	
	自転車	20	5	13	2	0	143
		100.0	25.0	65.0	10.0	0.0	
	徒歩	39	11	22	6	0	221
100.0		28.2	56.4	15.4	0.0		
バス・タクシー	26	10	11	4	1	89	
	100.0	38.5	42.3	15.4	3.8		
電車	12	2	7	3	0	97	
	100.0	16.7	58.3	25.0	0.0		
その他	7	4	3	0	0	4	
	100.0	57.1	42.9	0.0	0.0		
F9 同居人	乳児(1歳未満)	4	1	3	0	0	28
		100.0	25.0	75.0	0.0	0.0	
	乳児を除く 小学校入学前の幼児	8	2	6	0	0	129
		100.0	25.0	75.0	0.0	0.0	
	小学生	13	0	11	2	0	119
		100.0	0.0	84.6	15.4	0.0	
	中学生・高校生	18	0	15	3	0	141
		100.0	0.0	83.3	16.7	0.0	
	65歳以上の方	81	18	56	7	0	450
		100.0	22.2	69.1	8.6	0.0	
	介護を必要とする方	18	4	12	2	0	92
		100.0	22.2	66.7	11.1	0.0	
	障害のある方	24	5	14	5	0	90
100.0		20.8	58.3	20.8	0.0		
依存症傾向のある方	1	0	1	0	0	7	
	100.0	0.0	100.0	0.0	0.0		
引きこもり、 不登校の方	1	0	1	0	0	16	
	100.0	0.0	100.0	0.0	0.0		
いずれもない	39	13	17	8	1	308	
	100.0	33.3	43.6	20.5	2.6		

②家族に居る

■性別・年齢別（避難行動要支援者の災害支援キットの所持/家族に居る）

		合計	持っている	持っていない	わからない	無回答	非該当
F1 性別	男性	85	19	49	16	1	381
		100.0	22.4	57.6	18.8	1.2	
	女性	135	25	87	21	2	610
		100.0	18.5	64.4	15.6	1.5	
その他・答えたくない		1	1	0	0	0	2
		100.0	100.0	0.0	0.0	0.0	
F2 年齢	10・20歳代	15	2	11	2	0	56
		100.0	13.3	73.3	13.3	0.0	
	30歳代	28	1	22	5	0	109
		100.0	3.6	78.6	17.9	0.0	
	40歳代	28	2	24	2	0	162
		100.0	7.1	85.7	7.1	0.0	
	50歳代	42	13	19	10	0	166
		100.0	31.0	45.2	23.8	0.0	
	60歳代	42	15	21	6	0	199
		100.0	35.7	50.0	14.3	0.0	
	70歳代	53	8	35	9	1	238
		100.0	15.1	66.0	17.0	1.9	
80歳代以上	19	5	6	6	2	91	
	100.0	26.3	31.6	31.6	10.5		

■居住地区別（避難行動要支援者の災害支援キットの所持/家族に居る）

		合計	持っている	持っていない	わからない	無回答	非該当
F3 小学校区	吉原小	7	0	5	2	0	48
		100.0	0.0	71.4	28.6	0.0	
	伝法小	8	1	5	2	0	55
		100.0	12.5	62.5	25.0	0.0	
	広見小	6	3	2	0	1	47
		100.0	50.0	33.3	0.0	16.7	
	大淵一小	11	5	5	1	0	46
		100.0	45.5	45.5	9.1	0.0	
	大淵二小	1	0	0	1	0	2
		100.0	0.0	0.0	100.0	0.0	
	今泉小	5	0	3	1	1	27
		100.0	0.0	60.0	20.0	20.0	
	原田小	3	0	2	1	0	32
		100.0	0.0	66.7	33.3	0.0	
	吉永一小	9	1	6	2	0	26
		100.0	11.1	66.7	22.2	0.0	
	富士見台小	10	1	5	4	0	19
		100.0	10.0	50.0	40.0	0.0	
	神戸小	6	1	4	0	1	15
		100.0	16.7	66.7	0.0	16.7	
	吉永二小	1	0	0	1	0	8
		100.0	0.0	0.0	100.0	0.0	
	青葉台小	10	3	4	3	0	31
		100.0	30.0	40.0	30.0	0.0	
	元吉原小	10	4	5	1	0	38
		100.0	40.0	50.0	10.0	0.0	
	須津小	11	4	7	0	0	52
		100.0	36.4	63.6	0.0	0.0	
	東小	2	0	2	0	0	7
		100.0	0.0	100.0	0.0	0.0	
	富士一小	12	4	8	0	0	46
		100.0	33.3	66.7	0.0	0.0	
	富士中央小	6	1	4	1	0	34
		100.0	16.7	66.7	16.7	0.0	
	岩松小	4	0	3	1	0	44
		100.0	0.0	75.0	25.0	0.0	
	岩松北小	8	0	5	3	0	35
		100.0	0.0	62.5	37.5	0.0	
	富士南小	15	1	11	3	0	71
		100.0	6.7	73.3	20.0	0.0	
	田子浦小	13	4	8	1	0	69
		100.0	30.8	61.5	7.7	0.0	
	富士二小	13	5	6	2	0	39
		100.0	38.5	46.2	15.4	0.0	
	鷹岡小	14	0	9	5	0	57
		100.0	0.0	64.3	35.7	0.0	
天間小	6	1	3	2	0	28	
	100.0	16.7	50.0	33.3	0.0		
丘小	17	2	15	0	0	56	
	100.0	11.8	88.2	0.0	0.0		
富士川一小	8	2	3	3	0	33	
	100.0	25.0	37.5	37.5	0.0		
富士川二小	9	3	6	0	0	31	
	100.0	33.3	66.7	0.0	0.0		
わからない	2	0	2	0	0	15	
	100.0	0.0	100.0	0.0	0.0		

■居住歴・職業・休日別（避難行動要支援者の災害支援キットの所持/家族に居る）

		合計	持っている	持っていない	わからない	無回答	非該当
F4 居住歴	3年未満	21	2	15	4	0	90
		100.0	9.5	71.4	19.0	0.0	
	3年以上5年未満	9	1	7	1	0	52
		100.0	11.1	77.8	11.1	0.0	
	5年以上10年未満	15	1	10	4	0	62
		100.0	6.7	66.7	26.7	0.0	
	10年以上20年未満	30	3	21	6	0	155
		100.0	10.0	70.0	20.0	0.0	
	20年以上30年未満	28	10	16	2	0	152
		100.0	35.7	57.1	7.1	0.0	
30年以上	121	29	67	22	3	501	
	100.0	24.0	55.4	18.2	2.5		
わからない	3	0	2	1	0	6	
	100.0	0.0	66.7	33.3	0.0		
F5 職業	会社員・公務員	67	15	39	13	0	309
		100.0	22.4	58.2	19.4	0.0	
	農林漁業自営	3	0	3	0	0	11
		100.0	0.0	100.0	0.0	0.0	
	商工業等自営	11	4	7	0	0	31
		100.0	36.4	63.6	0.0	0.0	
	自由業（開業医、 弁護士、文筆家等）	5	0	3	2	0	14
		100.0	0.0	60.0	40.0	0.0	
	パート・アルバイト・ フリーター	44	9	32	3	0	170
		100.0	20.5	72.7	6.8	0.0	
	学生	2	0	2	0	0	17
100.0		0.0	100.0	0.0	0.0		
家事専業	27	4	19	3	1	155	
	100.0	14.8	70.4	11.1	3.7		
無職	54	11	30	11	2	273	
	100.0	20.4	55.6	20.4	3.7		
その他	12	3	1	8	0	45	
	100.0	25.0	8.3	66.7	0.0		
F6 休日	平日（月火水木金）	52	9	36	6	1	233
		100.0	17.3	69.2	11.5	1.9	
	土曜	75	18	42	14	1	411
		100.0	24.0	56.0	18.7	1.3	
	日曜	112	24	70	17	1	501
		100.0	21.4	62.5	15.2	0.9	
	祝日	52	10	31	10	1	277
		100.0	19.2	59.6	19.2	1.9	
不定期	58	7	41	9	1	185	
	100.0	12.1	70.7	15.5	1.7		
その他	36	9	17	9	1	191	
	100.0	25.0	47.2	25.0	2.8		
F6 休日（平日）	月	21	6	12	2	1	117
		100.0	28.6	57.1	9.5	4.8	
	火	24	6	15	2	1	100
		100.0	25.0	62.5	8.3	4.2	
	水	26	7	16	2	1	110
		100.0	26.9	61.5	7.7	3.8	
	木	24	4	17	2	1	121
		100.0	16.7	70.8	8.3	4.2	
	金	22	5	14	2	1	99
		100.0	22.7	63.6	9.1	4.5	

■家族構成・日常の移動手段・同居人別

(避難行動要支援者の災害支援キットの所持/家族に居る)

		合計	持っている	持っていない	わからない	無回答	非該当
F7 家族構成	ひとり	9	0	3	6	0	108
		100.0	0.0	33.3	66.7	0.0	
	夫婦だけ	48	10	27	10	1	284
		100.0	20.8	56.3	20.8	2.1	
	2世代(親と子)	110	24	72	12	2	452
		100.0	21.8	65.5	10.9	1.8	
3世代(親と子と孫)	48	11	27	10	0	138	
	100.0	22.9	56.3	20.8	0.0		
その他	11	1	8	2	0	40	
	100.0	9.1	72.7	18.2	0.0		
F8 日常の移動手段	自分の運転する車	182	40	110	30	2	787
		100.0	22.0	60.4	16.5	1.1	
	家族の運転する車	53	7	32	11	3	239
		100.0	13.2	60.4	20.8	5.7	
	親族や友人の運転する車	11	2	9	0	0	47
		100.0	18.2	81.8	0.0	0.0	
	バイク・原付	9	0	6	3	0	45
		100.0	0.0	66.7	33.3	0.0	
	自転車	28	4	19	5	0	135
		100.0	14.3	67.9	17.9	0.0	
	徒歩	46	5	32	9	0	214
	100.0	10.9	69.6	19.6	0.0		
バス・タクシー	18	2	11	5	0	97	
	100.0	11.1	61.1	27.8	0.0		
電車	22	3	16	3	0	87	
	100.0	13.6	72.7	13.6	0.0		
その他	1	1	0	0	0	10	
	100.0	100.0	0.0	0.0	0.0		
F9 同居人	乳児(1歳未満)	10	4	6	0	0	22
		100.0	40.0	60.0	0.0	0.0	
	乳児を除く 小学校入学前の幼児	25	3	20	2	0	112
		100.0	12.0	80.0	8.0	0.0	
	小学生	23	0	19	3	1	109
		100.0	0.0	82.6	13.0	4.3	
	中学生・高校生	31	1	24	6	0	128
		100.0	3.2	77.4	19.4	0.0	
	65歳以上の方	119	28	72	18	1	412
		100.0	23.5	60.5	15.1	0.8	
	介護を必要とする方	66	19	38	8	1	44
		100.0	28.8	57.6	12.1	1.5	
障害のある方	47	13	28	6	0	67	
	100.0	27.7	59.6	12.8	0.0		
依存症傾向のある方	1	1	0	0	0	7	
	100.0	100.0	0.0	0.0	0.0		
引きこもり、 不登校の方	4	1	3	0	0	13	
	100.0	25.0	75.0	0.0	0.0		
いずれもない	34	5	15	13	1	313	
	100.0	14.7	44.1	38.2	2.9		

③親戚に居る

■性別・年齢別（避難行動要支援者の災害支援キットの所持/親戚に居る）

		合計	持っている	持っていない	わからない	無回答	非該当
F1 性別	男性	37	2	14	21	0	429
		100.0	5.4	37.8	56.8	0.0	
	女性	68	6	29	33	0	677
		100.0	8.8	42.6	48.5	0.0	
その他・答えたくない		0	0	0	0	0	3
		0.0	0.0	0.0	0.0	0.0	
F2 年齢	10・20歳代	6	0	2	4	0	65
		100.0	0.0	33.3	66.7	0.0	
	30歳代	14	0	8	6	0	123
		100.0	0.0	57.1	42.9	0.0	
	40歳代	15	1	6	8	0	175
		100.0	6.7	40.0	53.3	0.0	
	50歳代	19	3	6	10	0	189
		100.0	15.8	31.6	52.6	0.0	
60歳代	17	3	8	6	0	224	
	100.0	17.6	47.1	35.3	0.0		
70歳代	30	2	11	17	0	261	
	100.0	6.7	36.7	56.7	0.0		
80歳代以上	7	0	2	5	0	103	
	100.0	0.0	28.6	71.4	0.0		

■居住地区別（避難行動要支援者の災害支援キットの所持/親戚に居る）

		合計	持っている	持っていない	わからない	無回答	非該当
F3 小学校区	吉原小	5	0	2	3	0	50
		100.0	0.0	40.0	60.0	0.0	
	伝法小	3	0	2	1	0	60
		100.0	0.0	66.7	33.3	0.0	
	広見小	0	0	0	0	0	53
		0.0	0.0	0.0	0.0	0.0	
	大淵一小	7	1	3	3	0	50
		100.0	14.3	42.9	42.9	0.0	
	大淵二小	0	0	0	0	0	3
		0.0	0.0	0.0	0.0	0.0	
	今泉小	2	0	0	2	0	30
		100.0	0.0	0.0	100.0	0.0	
	原田小	0	0	0	0	0	35
		0.0	0.0	0.0	0.0	0.0	
	吉永一小	4	0	1	3	0	31
		100.0	0.0	25.0	75.0	0.0	
	富士見台小	4	0	1	3	0	25
		100.0	0.0	25.0	75.0	0.0	
	神戸小	3	0	0	3	0	18
		100.0	0.0	0.0	100.0	0.0	
	吉永二小	2	1	0	1	0	7
		100.0	50.0	0.0	50.0	0.0	
	青葉台小	3	0	1	2	0	38
		100.0	0.0	33.3	66.7	0.0	
	元吉原小	2	0	1	1	0	46
		100.0	0.0	50.0	50.0	0.0	
	須津小	6	0	3	3	0	57
		100.0	0.0	50.0	50.0	0.0	
	東小	2	0	1	1	0	7
		100.0	0.0	50.0	50.0	0.0	
	富士一小	6	1	2	3	0	52
		100.0	16.7	33.3	50.0	0.0	
	富士中央小	5	1	2	2	0	35
		100.0	20.0	40.0	40.0	0.0	
	岩松小	2	0	0	2	0	46
		100.0	0.0	0.0	100.0	0.0	
	岩松北小	3	0	1	2	0	40
		100.0	0.0	33.3	66.7	0.0	
	富士南小	6	1	2	3	0	80
		100.0	16.7	33.3	50.0	0.0	
	田子浦小	7	1	4	2	0	75
		100.0	14.3	57.1	28.6	0.0	
富士二小	5	2	1	2	0	47	
	100.0	40.0	20.0	40.0	0.0		
鷹岡小	14	1	7	6	0	57	
	100.0	7.1	50.0	42.9	0.0		
天間小	4	0	2	2	0	30	
	100.0	0.0	50.0	50.0	0.0		
丘小	7	0	3	4	0	66	
	100.0	0.0	42.9	57.1	0.0		
富士川一小	1	0	0	1	0	40	
	100.0	0.0	0.0	100.0	0.0		
富士川二小	5	0	4	1	0	35	
	100.0	0.0	80.0	20.0	0.0		
わからない	0	0	0	0	0	17	
	0.0	0.0	0.0	0.0	0.0		

■居住歴・職業・休日別（避難行動要支援者の災害支援キットの所持/親戚に居る）

		合計	持っている	持っていない	わからない	無回答	非該当
F4 居住歴	3年未満	8	0	2	6	0	103
		100.0	0.0	25.0	75.0	0.0	
	3年以上5年未満	7	0	4	3	0	54
		100.0	0.0	57.1	42.9	0.0	
	5年以上10年未満	6	0	3	3	0	71
		100.0	0.0	50.0	50.0	0.0	
	10年以上20年未満	16	2	5	9	0	169
		100.0	12.5	31.3	56.3	0.0	
20年以上30年未満	14	2	7	5	0	166	
	100.0	14.3	50.0	35.7	0.0		
30年以上	54	5	21	28	0	568	
	100.0	9.3	38.9	51.9	0.0		
わからない	3	0	1	2	0	6	
	100.0	0.0	33.3	66.7	0.0		
F5 職業	会社員・公務員	24	3	8	13	0	352
		100.0	12.5	33.3	54.2	0.0	
	農林漁業自営	2	0	2	0	0	12
		100.0	0.0	100.0	0.0	0.0	
	商工業等自営	6	0	4	2	0	36
		100.0	0.0	66.7	33.3	0.0	
	自由業（開業医、 弁護士、文筆家等）	3	0	2	1	0	16
		100.0	0.0	66.7	33.3	0.0	
	パート・アルバイト・ フリーター	19	2	9	8	0	195
		100.0	10.5	47.4	42.1	0.0	
学生	2	0	1	1	0	17	
	100.0	0.0	50.0	50.0	0.0		
家事専業	15	1	5	9	0	167	
	100.0	6.7	33.3	60.0	0.0		
無職	28	2	10	16	0	299	
	100.0	7.1	35.7	57.1	0.0		
その他	8	1	2	5	0	49	
	100.0	12.5	25.0	62.5	0.0		
F6 休日	平日（月火水木金）	29	1	14	14	0	256
		100.0	3.4	48.3	48.3	0.0	
	土曜	35	3	13	19	0	451
		100.0	8.6	37.1	54.3	0.0	
	日曜	53	4	25	24	0	560
		100.0	7.5	47.2	45.3	0.0	
	祝日	26	1	11	14	0	303
	100.0	3.8	42.3	53.8	0.0		
不定期	25	2	11	12	0	218	
	100.0	8.0	44.0	48.0	0.0		
その他	19	3	5	11	0	208	
	100.0	15.8	26.3	57.9	0.0		
F6 休日（平日）	月	10	1	3	6	0	128
		100.0	10.0	30.0	60.0	0.0	
	火	10	0	4	6	0	114
		100.0	0.0	40.0	60.0	0.0	
	水	10	0	5	5	0	126
		100.0	0.0	50.0	50.0	0.0	
木	12	0	8	4	0	133	
	100.0	0.0	66.7	33.3	0.0		
金	10	0	5	5	0	111	
	100.0	0.0	50.0	50.0	0.0		

■家族構成・日常の移動手段・同居人別

(避難行動要支援者の災害支援キットの所持/親戚に居る)

		合計	持っている	持っていない	わからない	無回答	非該当
F7 家族構成	ひとり	9	1	3	5	0	108
		100.0	11.1	33.3	55.6	0.0	
	夫婦だけ	30	3	11	16	0	302
		100.0	10.0	36.7	53.3	0.0	
	2世代(親と子)	47	3	22	22	0	515
		100.0	6.4	46.8	46.8	0.0	
3世代(親と子と孫)	18	2	5	11	0	168	
	100.0	11.1	27.8	61.1	0.0		
その他	3	0	2	1	0	48	
	100.0	0.0	66.7	33.3	0.0		
F8 日常の移動手段	自分の運転する車	81	5	35	41	0	888
		100.0	6.2	43.2	50.6	0.0	
	家族の運転する車	32	4	8	20	0	260
		100.0	12.5	25.0	62.5	0.0	
	親族や友人の運転する車	6	0	4	2	0	52
		100.0	0.0	66.7	33.3	0.0	
	バイク・原付	6	1	1	4	0	48
		100.0	16.7	16.7	66.7	0.0	
	自転車	18	3	6	9	0	145
		100.0	16.7	33.3	50.0	0.0	
	徒歩	25	0	11	14	0	235
		100.0	0.0	44.0	56.0	0.0	
バス・タクシー	11	0	4	7	0	104	
	100.0	0.0	36.4	63.6	0.0		
電車	13	0	7	6	0	96	
	100.0	0.0	53.8	46.2	0.0		
その他	0	0	0	0	0	11	
	0.0	0.0	0.0	0.0	0.0		
F9 同居人	乳児(1歳未満)	3	0	2	1	0	29
		100.0	0.0	66.7	33.3	0.0	
	乳児を除く 小学校入学前の幼児	9	0	7	2	0	128
		100.0	0.0	77.8	22.2	0.0	
	小学生	12	0	6	6	0	120
		100.0	0.0	50.0	50.0	0.0	
	中学生・高校生	18	1	10	7	0	141
		100.0	5.6	55.6	38.9	0.0	
	65歳以上の方	44	4	18	22	0	487
		100.0	9.1	40.9	50.0	0.0	
	介護を必要とする方	10	1	7	2	0	100
		100.0	10.0	70.0	20.0	0.0	
障害のある方	5	0	4	1	0	109	
	100.0	0.0	80.0	20.0	0.0		
依存症傾向のある方	0	0	0	0	0	8	
	0.0	0.0	0.0	0.0	0.0		
引きこもり、 不登校の方	1	0	0	1	0	16	
	100.0	0.0	0.0	100.0	0.0		
いずれもない	32	4	7	21	0	315	
	100.0	12.5	21.9	65.6	0.0		

④近隣にいる

■性別・年齢別（避難行動要支援者の災害支援キットの所持/近隣にいる）

		合計	持っている	持っていない	わからない	無回答	非該当
F1 性別	男性	70	12	11	47	0	396
		100.0	17.1	15.7	67.1	0.0	
	女性	118	19	14	82	3	627
		100.0	16.1	11.9	69.5	2.5	
その他・答えたくない		0	0	0	0	0	3
		0.0	0.0	0.0	0.0	0.0	
F2 年齢	10・20歳代	6	0	2	4	0	65
		100.0	0.0	33.3	66.7	0.0	
	30歳代	21	2	2	17	0	116
		100.0	9.5	9.5	81.0	0.0	
	40歳代	21	2	2	17	0	169
		100.0	9.5	9.5	81.0	0.0	
	50歳代	28	4	2	22	0	180
		100.0	14.3	7.1	78.6	0.0	
60歳代	38	8	5	25	0	203	
	100.0	21.1	13.2	65.8	0.0		
70歳代	69	15	11	40	3	222	
	100.0	21.7	15.9	58.0	4.3		
80歳代以上	9	1	1	7	0	101	
	100.0	11.1	11.1	77.8	0.0		

■居住地区別（避難行動要支援者の災害支援キットの所持/近隣にいる）

		合計	持っている	持っていない	わからない	無回答	非該当
F3 小学校区	吉原小	11	1	2	7	1	44
		100.0	9.1	18.2	63.6	9.1	
	伝法小	10	1	2	7	0	53
		100.0	10.0	20.0	70.0	0.0	
	広見小	8	2	0	6	0	45
		100.0	25.0	0.0	75.0	0.0	
	大淵一小	7	2	1	4	0	50
		100.0	28.6	14.3	57.1	0.0	
	大淵二小	0	0	0	0	0	3
		0.0	0.0	0.0	0.0	0.0	
	今泉小	4	0	0	4	0	28
		100.0	0.0	0.0	100.0	0.0	
	原田小	6	2	0	4	0	29
		100.0	33.3	0.0	66.7	0.0	
	吉永一小	6	0	0	6	0	29
		100.0	0.0	0.0	100.0	0.0	
	富士見台小	7	1	0	6	0	22
		100.0	14.3	0.0	85.7	0.0	
	神戸小	4	1	1	2	0	17
		100.0	25.0	25.0	50.0	0.0	
	吉永二小	2	1	0	1	0	7
		100.0	50.0	0.0	50.0	0.0	
	青葉台小	10	3	0	7	0	31
		100.0	30.0	0.0	70.0	0.0	
	元吉原小	9	2	1	6	0	39
		100.0	22.2	11.1	66.7	0.0	
	須津小	9	2	3	4	0	54
		100.0	22.2	33.3	44.4	0.0	
	東小	3	1	0	2	0	6
		100.0	33.3	0.0	66.7	0.0	
	富士一小	9	3	2	3	1	49
		100.0	33.3	22.2	33.3	11.1	
	富士中央小	8	0	2	6	0	32
		100.0	0.0	25.0	75.0	0.0	
	岩松小	5	0	1	4	0	43
		100.0	0.0	20.0	80.0	0.0	
	岩松北小	6	1	1	4	0	37
		100.0	16.7	16.7	66.7	0.0	
	富士南小	10	0	0	10	0	76
		100.0	0.0	0.0	100.0	0.0	
	田子浦小	7	2	2	3	0	75
		100.0	28.6	28.6	42.9	0.0	
富士二小	4	1	0	3	0	48	
	100.0	25.0	0.0	75.0	0.0		
鷹岡小	15	1	3	11	0	56	
	100.0	6.7	20.0	73.3	0.0		
天間小	7	1	1	5	0	27	
	100.0	14.3	14.3	71.4	0.0		
丘小	15	2	1	12	0	58	
	100.0	13.3	6.7	80.0	0.0		
富士川一小	2	1	0	1	0	39	
	100.0	50.0	0.0	50.0	0.0		
富士川二小	8	1	2	4	1	32	
	100.0	12.5	25.0	50.0	12.5		
わからない	0	0	0	0	0	17	
	0.0	0.0	0.0	0.0	0.0		

■居住歴・職業・休日別（避難行動要支援者の災害支援キットの所持/近隣にいる）

		合計	持っている	持っていない	わからない	無回答	非該当
F4 居住歴	3年未満	7	0	0	7	0	104
		100.0	0.0	0.0	100.0	0.0	
	3年以上5年未満	11	1	2	8	0	50
		100.0	9.1	18.2	72.7	0.0	
	5年以上10年未満	9	2	1	6	0	68
		100.0	22.2	11.1	66.7	0.0	
	10年以上20年未満	27	2	3	22	0	158
		100.0	7.4	11.1	81.5	0.0	
20年以上30年未満	24	2	3	19	0	156	
	100.0	8.3	12.5	79.2	0.0		
30年以上	109	25	15	67	2	513	
	100.0	22.9	13.8	61.5	1.8		
わからない	4	0	1	3	0	5	
	100.0	0.0	25.0	75.0	0.0		
F5 職業	会社員・公務員	43	6	1	36	0	333
		100.0	14.0	2.3	83.7	0.0	
	農林漁業自営	3	0	0	3	0	11
		100.0	0.0	0.0	100.0	0.0	
	商工業等自営	7	2	3	2	0	35
		100.0	28.6	42.9	28.6	0.0	
	自由業（開業医、 弁護士、文筆家等）	6	1	0	5	0	13
		100.0	16.7	0.0	83.3	0.0	
	パート・アルバイト・ フリーター	36	4	7	25	0	178
		100.0	11.1	19.4	69.4	0.0	
学生	2	0	1	1	0	17	
	100.0	0.0	50.0	50.0	0.0		
家事専業	30	6	1	20	3	152	
	100.0	20.0	3.3	66.7	10.0		
無職	53	11	10	32	0	274	
	100.0	20.8	18.9	60.4	0.0		
その他	12	2	2	8	0	45	
	100.0	16.7	16.7	66.7	0.0		
F6 休日	平日（月火水木金）	51	7	8	35	1	234
		100.0	13.7	15.7	68.6	2.0	
	土曜	71	13	10	48	0	415
		100.0	18.3	14.1	67.6	0.0	
	日曜	92	15	15	62	0	521
		100.0	16.3	16.3	67.4	0.0	
	祝日	45	6	5	34	0	284
	100.0	13.3	11.1	75.6	0.0		
不定期	36	2	5	29	0	207	
	100.0	5.6	13.9	80.6	0.0		
その他	41	12	4	24	1	186	
	100.0	29.3	9.8	58.5	2.4		
F6 休日（平日）	月	20	4	3	12	1	118
		100.0	20.0	15.0	60.0	5.0	
	火	17	4	3	9	1	107
		100.0	23.5	17.6	52.9	5.9	
	水	20	4	4	11	1	116
		100.0	20.0	20.0	55.0	5.0	
木	24	4	5	14	1	121	
	100.0	16.7	20.8	58.3	4.2		
金	22	5	3	13	1	99	
	100.0	22.7	13.6	59.1	4.5		

■家族構成・日常の移動手段・同居人別

(避難行動要支援者の災害支援キットの所持/近隣にいる)

		合計	持っている	持っていない	わからない	無回答	非該当
F7 家族構成	ひとり	12	2	1	9	0	105
		100.0	16.7	8.3	75.0	0.0	
	夫婦だけ	58	12	7	37	2	274
		100.0	20.7	12.1	63.8	3.4	
	2世代(親と子)	81	13	12	55	1	481
		100.0	16.0	14.8	67.9	1.2	
3世代(親と子と孫)	31	3	3	25	0	155	
	100.0	9.7	9.7	80.6	0.0		
その他	9	2	2	5	0	42	
	100.0	22.2	22.2	55.6	0.0		
F8 日常の移動手段	自分の運転する車	158	29	18	110	1	811
		100.0	18.4	11.4	69.6	0.6	
	家族の運転する車	50	5	7	36	2	242
		100.0	10.0	14.0	72.0	4.0	
	親族や友人の運転する車	10	0	3	7	0	48
		100.0	0.0	30.0	70.0	0.0	
	バイク・原付	10	2	1	7	0	44
		100.0	20.0	10.0	70.0	0.0	
	自転車	25	3	4	18	0	138
		100.0	12.0	16.0	72.0	0.0	
	徒歩	46	8	6	32	0	214
		100.0	17.4	13.0	69.6	0.0	
バス・タクシー	18	3	1	14	0	97	
	100.0	16.7	5.6	77.8	0.0		
電車	17	3	2	12	0	92	
	100.0	17.6	11.8	70.6	0.0		
その他	0	0	0	0	0	11	
	0.0	0.0	0.0	0.0	0.0		
F9 同居人	乳児(1歳未満)	5	0	1	4	0	27
		100.0	0.0	20.0	80.0	0.0	
	乳児を除く 小学校入学前の幼児	20	2	3	15	0	117
		100.0	10.0	15.0	75.0	0.0	
	小学生	28	5	4	19	0	104
		100.0	17.9	14.3	67.9	0.0	
	中学生・高校生	23	1	6	16	0	136
		100.0	4.3	26.1	69.6	0.0	
	65歳以上の方	91	15	13	61	2	440
		100.0	16.5	14.3	67.0	2.2	
	介護を必要とする方	17	2	4	11	0	93
		100.0	11.8	23.5	64.7	0.0	
障害のある方	13	3	3	7	0	101	
	100.0	23.1	23.1	53.8	0.0		
依存症傾向のある方	1	1	0	0	0	7	
	100.0	100.0	0.0	0.0	0.0		
引きこもり、 不登校の方	4	0	0	4	0	13	
	100.0	0.0	0.0	100.0	0.0		
いずれもない	43	8	2	33	0	304	
	100.0	18.6	4.7	76.7	0.0		

⑤友人・知人にいる

■性別・年齢別（避難行動要支援者の災害支援キットの所持/友人・知人にいる）

		合計	持っている	持っていない	わからない	無回答	非該当
F1 性別	男性	36	2	10	22	2	430
		100.0	5.6	27.8	61.1	5.6	
	女性	53	6	12	34	1	692
		100.0	11.3	22.6	64.2	1.9	
その他・答えたくない		0	0	0	0	0	3
		0.0	0.0	0.0	0.0	0.0	
F2 年齢	10・20歳代	2	0	1	1	0	69
		100.0	0.0	50.0	50.0	0.0	
	30歳代	12	0	1	11	0	125
		100.0	0.0	8.3	91.7	0.0	
	40歳代	10	1	2	7	0	180
		100.0	10.0	20.0	70.0	0.0	
	50歳代	12	1	2	8	1	196
		100.0	8.3	16.7	66.7	8.3	
60歳代	13	1	5	7	0	228	
	100.0	7.7	38.5	53.8	0.0		
70歳代	32	3	10	18	1	259	
	100.0	9.4	31.3	56.3	3.1		
80歳代以上	9	2	1	5	1	101	
	100.0	22.2	11.1	55.6	11.1		

■居住地区別（避難行動要支援者の災害支援キットの所持/友人・知人にいる）

		合計	持っている	持っていない	わからない	無回答	非該当
F3 小学校区	吉原小	2	0	1	1	0	53
		100.0	0.0	50.0	50.0	0.0	
	伝法小	2	0	1	1	0	61
		100.0	0.0	50.0	50.0	0.0	
	広見小	0	0	0	0	0	53
		0.0	0.0	0.0	0.0	0.0	
	大淵一小	3	0	1	2	0	54
		100.0	0.0	33.3	66.7	0.0	
	大淵二小	0	0	0	0	0	3
		0.0	0.0	0.0	0.0	0.0	
	今泉小	3	1	0	2	0	29
		100.0	33.3	0.0	66.7	0.0	
	原田小	0	0	0	0	0	35
		0.0	0.0	0.0	0.0	0.0	
	吉永一小	3	0	0	3	0	32
		100.0	0.0	0.0	100.0	0.0	
	富士見台小	4	1	0	3	0	25
		100.0	25.0	0.0	75.0	0.0	
	神戸小	1	1	0	0	0	20
		100.0	100.0	0.0	0.0	0.0	
	吉永二小	1	0	0	1	0	8
		100.0	0.0	0.0	100.0	0.0	
	青葉台小	3	1	0	2	0	38
		100.0	33.3	0.0	66.7	0.0	
	元吉原小	1	0	1	0	0	47
		100.0	0.0	100.0	0.0	0.0	
	須津小	4	0	4	0	0	59
		100.0	0.0	100.0	0.0	0.0	
	東小	1	0	0	1	0	8
		100.0	0.0	0.0	100.0	0.0	
	富士一小	4	0	2	1	1	54
		100.0	0.0	50.0	25.0	25.0	
	富士中央小	2	0	1	1	0	38
	100.0	0.0	50.0	50.0	0.0		
岩松小	2	1	0	1	0	46	
	100.0	50.0	0.0	50.0	0.0		
岩松北小	3	0	1	2	0	40	
	100.0	0.0	33.3	66.7	0.0		
富士南小	6	0	1	5	0	80	
	100.0	0.0	16.7	83.3	0.0		
田子浦小	6	0	2	4	0	76	
	100.0	0.0	33.3	66.7	0.0		
富士二小	3	0	0	3	0	49	
	100.0	0.0	0.0	100.0	0.0		
鷹岡小	13	1	3	8	1	58	
	100.0	7.7	23.1	61.5	7.7		
天間小	3	0	1	2	0	31	
	100.0	0.0	33.3	66.7	0.0		
丘小	11	0	1	9	1	62	
	100.0	0.0	9.1	81.8	9.1		
富士川一小	4	1	1	2	0	37	
	100.0	25.0	25.0	50.0	0.0		
富士川二小	4	0	1	3	0	36	
	100.0	0.0	25.0	75.0	0.0		
わからない	0	0	0	0	0	17	
	0.0	0.0	0.0	0.0	0.0		

■居住歴・職業・休日別（避難行動要支援者の災害支援キットの所持/友人・知人にいる）

		合計	持っている	持っていない	わからない	無回答	非該当
F4 居住歴	3年未満	7	0	0	6	1	104
		100.0	0.0	0.0	85.7	14.3	
	3年以上5年未満	4	0	1	3	0	57
		100.0	0.0	25.0	75.0	0.0	
	5年以上10年未満	3	0	1	2	0	74
		100.0	0.0	33.3	66.7	0.0	
	10年以上20年未満	11	0	2	9	0	174
		100.0	0.0	18.2	81.8	0.0	
20年以上30年未満	11	2	4	4	1	169	
	100.0	18.2	36.4	36.4	9.1		
30年以上	50	5	14	30	1	572	
	100.0	10.0	28.0	60.0	2.0		
わからない	3	0	0	3	0	6	
	100.0	0.0	0.0	100.0	0.0		
F5 職業	会社員・公務員	22	1	1	19	1	354
		100.0	4.5	4.5	86.4	4.5	
	農林漁業自営	1	0	0	1	0	13
		100.0	0.0	0.0	100.0	0.0	
	商工業等自営	3	0	2	1	0	39
		100.0	0.0	66.7	33.3	0.0	
	自由業（開業医、 弁護士、文筆家等）	2	0	0	2	0	17
		100.0	0.0	0.0	100.0	0.0	
	パート・アルバイト・ フリーター	13	1	6	6	0	201
		100.0	7.7	46.2	46.2	0.0	
学生	0	0	0	0	0	19	
	0.0	0.0	0.0	0.0	0.0		
家事専業	13	4	2	7	0	169	
	100.0	30.8	15.4	53.8	0.0		
無職	30	2	9	17	2	297	
	100.0	6.7	30.0	56.7	6.7		
その他	6	0	2	4	0	51	
	100.0	0.0	33.3	66.7	0.0		
F6 休日	平日（月火水木金）	28	3	9	14	2	257
		100.0	10.7	32.1	50.0	7.1	
	土曜	29	2	9	17	1	457
		100.0	6.9	31.0	58.6	3.4	
	日曜	44	3	15	24	2	569
		100.0	6.8	34.1	54.5	4.5	
	祝日	20	2	5	13	0	309
	100.0	10.0	25.0	65.0	0.0		
不定期	17	2	2	12	1	226	
	100.0	11.8	11.8	70.6	5.9		
その他	16	2	3	11	0	211	
	100.0	12.5	18.8	68.8	0.0		
F6 休日（平日）	月	11	3	3	3	2	127
		100.0	27.3	27.3	27.3	18.2	
	火	13	2	3	6	2	111
		100.0	15.4	23.1	46.2	15.4	
	水	12	2	4	4	2	124
		100.0	16.7	33.3	33.3	16.7	
木	13	2	5	4	2	132	
	100.0	15.4	38.5	30.8	15.4		
金	13	2	3	6	2	108	
	100.0	15.4	23.1	46.2	15.4		

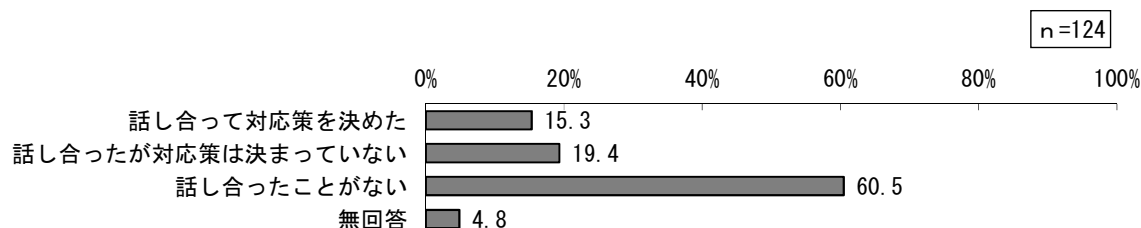
■家族構成・日常の移手段・同居人別

(避難行動要支援者の災害支援キットの所持/友人・知人にいる)

		合計	持っている	持っていない	わからない	無回答	非該当
F7 家族構成	ひとり	9	2	1	5	1	108
		100.0	22.2	11.1	55.6	11.1	
	夫婦だけ	25	1	7	17	0	307
		100.0	4.0	28.0	68.0	0.0	
	2世代(親と子)	34	4	10	19	1	528
		100.0	11.8	29.4	55.9	2.9	
	3世代(親と子と孫)	18	1	2	15	0	168
	100.0	5.6	11.1	83.3	0.0		
その他	3	0	2	1	0	48	
	100.0	0.0	66.7	33.3	0.0		
F8 日常の移動手段	自分の運転する車	68	5	17	45	1	901
		100.0	7.4	25.0	66.2	1.5	
	家族の運転する車	22	1	6	13	2	270
		100.0	4.5	27.3	59.1	9.1	
	親族や友人の運転する車	7	0	2	4	1	51
		100.0	0.0	28.6	57.1	14.3	
	バイク・原付	7	2	0	4	1	47
		100.0	28.6	0.0	57.1	14.3	
	自転車	8	0	2	6	0	155
		100.0	0.0	25.0	75.0	0.0	
	徒歩	20	0	4	15	1	240
		100.0	0.0	20.0	75.0	5.0	
	バス・タクシー	11	1	1	7	2	104
	100.0	9.1	9.1	63.6	18.2		
電車	8	0	2	6	0	101	
	100.0	0.0	25.0	75.0	0.0		
その他	0	0	0	0	0	11	
	0.0	0.0	0.0	0.0	0.0		
F9 同居人	乳児(1歳未満)	2	0	1	1	0	30
		100.0	0.0	50.0	50.0	0.0	
	乳児を除く 小学校入学前の幼児	6	1	1	4	0	131
		100.0	16.7	16.7	66.7	0.0	
	小学生	9	1	3	5	0	123
		100.0	11.1	33.3	55.6	0.0	
	中学生・高校生	16	1	4	11	0	143
		100.0	6.3	25.0	68.8	0.0	
	65歳以上の方	42	3	11	27	1	489
		100.0	7.1	26.2	64.3	2.4	
	介護を必要とする方	10	0	3	6	1	100
		100.0	0.0	30.0	60.0	10.0	
障害のある方	11	1	4	5	1	103	
	100.0	9.1	36.4	45.5	9.1		
依存症傾向のある方	1	0	0	1	0	7	
	100.0	0.0	0.0	100.0	0.0		
引きこもり、 不登校の方	2	0	0	2	0	15	
	100.0	0.0	0.0	100.0	0.0		
いずれもいない	20	1	3	15	1	327	
	100.0	5.0	15.0	75.0	5.0		

問 32 問 31 (2) で災害支援キットを「持っている」と回答した方にお尋ねします。
「災害支援キット」を持っている方と、災害時の対応について話し合ったことはありますか。(1つに○)

- 災害支援キットを所持している方(124人)と、災害時の対応について話をした経験について、「話し合ったことがない」が60.5%、「話し合ったが対応策は決まっていない」が19.4%、「話し合っただけで対応策を決めた」が15.3%となっています。



■性別・年齢別(災害支援キットの所持者と災害時の対応について話をした経験)

		合計	話し合っただけで対応策を決めた	話し合ったが対応策は決まっていない	話し合ったことがない	無回答	非該当
F1 性別	男性	47	5	11	28	3	419
		100.0	10.6	23.4	59.6	6.4	
	女性	67	11	12	42	2	678
		100.0	16.4	17.9	62.7	3.0	
	その他・答えたくない	1	0	0	1	0	2
		100.0	0.0	0.0	100.0	0.0	
F2 年齢	10・20歳代	2	0	0	2	0	69
		100.0	0.0	0.0	100.0	0.0	
	30歳代	3	0	1	2	0	134
		100.0	0.0	33.3	66.7	0.0	
	40歳代	6	1	0	5	0	184
		100.0	16.7	0.0	83.3	0.0	
	50歳代	20	4	6	9	1	188
		100.0	20.0	30.0	45.0	5.0	
60歳代	27	4	3	19	1	214	
	100.0	14.8	11.1	70.4	3.7		
70歳代	38	5	9	23	1	253	
	100.0	13.2	23.7	60.5	2.6		
80歳代以上	26	5	5	13	3	84	
	100.0	19.2	19.2	50.0	11.5		

■居住地区別（災害支援キットの所持者と災害時の対応について話をした経験）

		合計	話し合っ て対応策を 決めた	話し合っ たが対応策は 決まってい ない	話し合っ たことが ない	無回答	非該当
F3 小学校区	吉原小	2	1	0	1	0	53
		100.0	50.0	0.0	50.0	0.0	
	伝法小	3	0	2	1	0	60
		100.0	0.0	66.7	33.3	0.0	
	広見小	6	0	0	6	0	47
		100.0	0.0	0.0	100.0	0.0	
	大淵一小	9	1	2	5	1	48
		100.0	11.1	22.2	55.6	11.1	
	大淵二小	0	0	0	0	0	3
		0.0	0.0	0.0	0.0	0.0	
	今泉小	2	0	0	1	1	30
		100.0	0.0	0.0	50.0	50.0	
	原田小	2	0	0	2	0	33
		100.0	0.0	0.0	100.0	0.0	
	吉永一小	2	1	0	1	0	33
		100.0	50.0	0.0	50.0	0.0	
	富士見台小	6	0	2	4	0	23
		100.0	0.0	33.3	66.7	0.0	
	神戸小	3	0	2	1	0	18
		100.0	0.0	66.7	33.3	0.0	
	吉永二小	1	0	0	1	0	8
		100.0	0.0	0.0	100.0	0.0	
	青葉台小	10	1	1	7	1	31
		100.0	10.0	10.0	70.0	10.0	
	元吉原小	6	1	1	4	0	42
		100.0	16.7	16.7	66.7	0.0	
	須津小	7	1	1	5	0	56
		100.0	14.3	14.3	71.4	0.0	
	東小	1	0	0	1	0	8
		100.0	0.0	0.0	100.0	0.0	
	富士一小	9	2	2	4	1	49
		100.0	22.2	22.2	44.4	11.1	
	富士中央小	2	0	0	2	0	38
	100.0	0.0	0.0	100.0	0.0		
岩松小	2	0	0	1	1	46	
	100.0	0.0	0.0	50.0	50.0		
岩松北小	2	0	0	2	0	41	
	100.0	0.0	0.0	100.0	0.0		
富士南小	4	1	1	2	0	82	
	100.0	25.0	25.0	50.0	0.0		
田子浦小	9	1	1	7	0	73	
	100.0	11.1	11.1	77.8	0.0		
富士二小	11	4	2	5	0	41	
	100.0	36.4	18.2	45.5	0.0		
鷹岡小	3	1	0	1	1	68	
	100.0	33.3	0.0	33.3	33.3		
天間小	2	0	2	0	0	32	
	100.0	0.0	100.0	0.0	0.0		
丘小	6	2	0	4	0	67	
	100.0	33.3	0.0	66.7	0.0		
富士川一小	6	2	2	2	0	35	
	100.0	33.3	33.3	33.3	0.0		
富士川二小	4	0	2	2	0	36	
	100.0	0.0	50.0	50.0	0.0		
わからない	0	0	0	0	0	17	
	0.0	0.0	0.0	0.0	0.0		

■居住歴・職業・休日別（災害支援キットの所持者と災害時の対応について話をした経験）

		合計	話し合っ て対応策を 決めた	話し合っ たが対応策は 決まってい ない	話し合っ たことが ない	無回答	非該当
F4 居住歴	3年未満	2	0	0	2	0	109
		100.0	0.0	0.0	100.0	0.0	
	3年以上5年未満	3	0	1	2	0	58
		100.0	0.0	33.3	66.7	0.0	
	5年以上10年未満	3	0	0	3	0	74
		100.0	0.0	0.0	100.0	0.0	
	10年以上20年未満	7	1	1	5	0	178
		100.0	14.3	14.3	71.4	0.0	
20年以上30年未満	18	5	4	8	1	162	
	100.0	27.8	22.2	44.4	5.6		
30年以上	86	13	17	51	5	536	
	100.0	15.1	19.8	59.3	5.8		
わからない	1	0	0	1	0	8	
	100.0	0.0	0.0	100.0	0.0		
F5 職業	会社員・公務員	25	5	6	14	0	351
		100.0	20.0	24.0	56.0	0.0	
	農林漁業自営	0	0	0	0	0	14
		0.0	0.0	0.0	0.0	0.0	
	商工業等自営	7	1	3	3	0	35
		100.0	14.3	42.9	42.9	0.0	
	自由業（開業医、 弁護士、文筆家等）	2	0	1	1	0	17
		100.0	0.0	50.0	50.0	0.0	
	パート・アルバイト・ フリーター	14	3	3	8	0	200
		100.0	21.4	21.4	57.1	0.0	
学生	0	0	0	0	0	19	
	0.0	0.0	0.0	0.0	0.0		
家事専業	19	3	2	12	2	163	
	100.0	15.8	10.5	63.2	10.5		
無職	47	6	9	30	2	280	
	100.0	12.8	19.1	63.8	4.3		
その他	8	1	0	5	2	49	
	100.0	12.5	0.0	62.5	25.0		
F6 休日	平日（月火水木金）	31	5	6	18	2	254
		100.0	16.1	19.4	58.1	6.5	
	土曜	38	5	8	24	1	448
		100.0	13.2	21.1	63.2	2.6	
	日曜	49	9	7	32	1	564
		100.0	18.4	14.3	65.3	2.0	
	祝日	18	3	2	13	0	311
		100.0	16.7	11.1	72.2	0.0	
不定期	16	1	8	7	0	227	
	100.0	6.3	50.0	43.8	0.0		
その他	36	4	4	24	4	191	
	100.0	11.1	11.1	66.7	11.1		
F6 休日（平日）	月	21	2	4	13	2	117
		100.0	9.5	19.0	61.9	9.5	
	火	20	3	4	11	2	104
		100.0	15.0	20.0	55.0	10.0	
	水	20	3	4	11	2	116
		100.0	15.0	20.0	55.0	10.0	
木	19	2	4	11	2	126	
	100.0	10.5	21.1	57.9	10.5		
金	22	4	4	12	2	99	
	100.0	18.2	18.2	54.5	9.1		

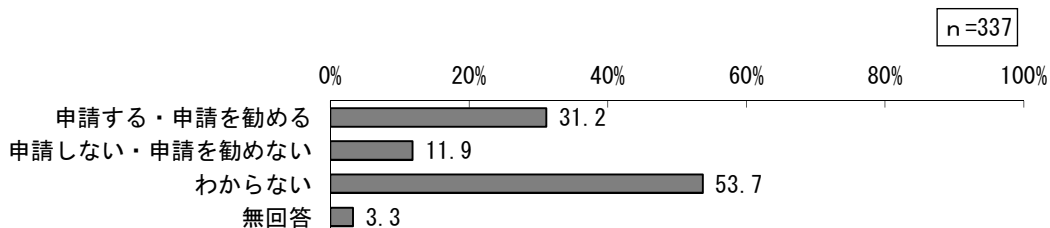
■家族構成・日常の移動手段・同居人別

(災害支援キットの所持者と災害時の対応について話をした経験)

		合計	話し合っ て対応策を 決めた	話し合っ たが対応策は 決まってい ない	話し合っ たことがない	無回答	非該当
F7 家族構成	ひとり	18	3	3	11	1	99
		100.0	16.7	16.7	61.1	5.6	
	夫婦だけ	35	7	8	17	3	297
		100.0	20.0	22.9	48.6	8.6	
	2世代(親と子)	48	8	10	29	1	514
		100.0	16.7	20.8	60.4	2.1	
3世代(親と子と孫)	18	1	3	13	1	168	
	100.0	5.6	16.7	72.2	5.6		
その他	3	0	0	3	0	48	
	100.0	0.0	0.0	100.0	0.0		
F8 日常の移動手段	自分の運転する車	88	12	16	55	5	881
		100.0	13.6	18.2	62.5	5.7	
	家族の運転する車	26	6	5	14	1	266
		100.0	23.1	19.2	53.8	3.8	
	親族や友人の運転する車	6	1	1	3	1	52
		100.0	16.7	16.7	50.0	16.7	
	バイク・原付	7	1	3	3	0	47
		100.0	14.3	42.9	42.9	0.0	
	自転車	14	1	5	7	1	149
		100.0	7.1	35.7	50.0	7.1	
徒歩	23	3	5	14	1	237	
	100.0	13.0	21.7	60.9	4.3		
バス・タクシー	16	4	4	7	1	99	
	100.0	25.0	25.0	43.8	6.3		
電車	7	0	2	5	0	102	
	100.0	0.0	28.6	71.4	0.0		
その他	4	0	1	2	1	7	
	100.0	0.0	25.0	50.0	25.0		
F9 同居人	乳児(1歳未満)	4	0	0	4	0	28
		100.0	0.0	0.0	100.0	0.0	
	乳児を除く 小学校入学前の幼児	7	1	0	6	0	130
		100.0	14.3	0.0	85.7	0.0	
	小学生	6	0	1	5	0	126
		100.0	0.0	16.7	83.3	0.0	
	中学生・高校生	4	1	1	2	0	155
		100.0	25.0	25.0	50.0	0.0	
	65歳以上の方	62	12	13	34	3	469
		100.0	19.4	21.0	54.8	4.8	
	介護を必要とする方	26	3	5	17	1	84
	100.0	11.5	19.2	65.4	3.8		
障害のある方	19	5	5	8	1	95	
	100.0	26.3	26.3	42.1	5.3		
依存症傾向のある方	2	0	0	2	0	6	
	100.0	0.0	0.0	100.0	0.0		
引きこもり、 不登校の方	1	0	0	1	0	16	
	100.0	0.0	0.0	100.0	0.0		
いずれもない	29	4	5	18	2	318	
	100.0	13.8	17.2	62.1	6.9		

問 33 問 31 (2) で災害支援キットを「持っていない」「わからない」のいずれかを回答した方にお尋ねします。
 今後「災害支援キット」の申請をしよう、または申請を勧めようと思いますか。
 (1つに○)

- 災害支援キット方を所持していないまたは所持しているかわからない方 (337人) の、今後の災害支援キットの所持について、「わからない」が 53.7%、「申請する・申請を勧める」が 31.2%、「申請しない・申請を勧めない」が 11.9%となっています。



■性別・年齢別 (今後の災害支援キットの所持について)

		合計	申請する・ 申請を 勧める	申請しな い・申請を 勧めない	わからない	無回答	非該当
F1 性別	男性	116	33	14	65	4	350
		100.0	28.4	12.1	56.0	3.4	
	女性	207	69	25	107	6	538
		100.0	33.3	12.1	51.7	2.9	
	その他・答えたくない	1	0	0	1	0	2
		100.0	0.0	0.0	100.0	0.0	
F2 年齢	10・20歳代	20	4	2	13	1	51
		100.0	20.0	10.0	65.0	5.0	
	30歳代	38	13	6	18	1	99
		100.0	34.2	15.8	47.4	2.6	
	40歳代	40	16	1	22	1	150
		100.0	40.0	2.5	55.0	2.5	
	50歳代	53	17	6	30	0	155
		100.0	32.1	11.3	56.6	0.0	
60歳代	56	8	6	38	4	185	
	100.0	14.3	10.7	67.9	7.1		
70歳代	94	34	14	43	3	197	
	100.0	36.2	14.9	45.7	3.2		
80歳代以上	31	12	5	13	1	79	
	100.0	38.7	16.1	41.9	3.2		

■居住地区別（今後の災害支援キットの所持について）

		合計	申請する・ 申請を 勧める	申請しな い・申請を 勧めない	わからない	無回答	非該当
F3 小学校区	吉原小	17	5	1	10	1	38
		100.0	29.4	5.9	58.8	5.9	
	伝法小	15	7	3	4	1	48
		100.0	46.7	20.0	26.7	6.7	
	広見小	8	1	0	7	0	45
		100.0	12.5	0.0	87.5	0.0	
	大淵一小	14	8	0	6	0	43
		100.0	57.1	0.0	42.9	0.0	
	大淵二小	1	0	0	1	0	2
		100.0	0.0	0.0	100.0	0.0	
	今泉小	8	3	1	2	2	24
		100.0	37.5	12.5	25.0	25.0	
	原田小	10	3	2	5	0	25
		100.0	30.0	20.0	50.0	0.0	
	吉永一小	13	3	1	9	0	22
		100.0	23.1	7.7	69.2	0.0	
	富士見台小	13	1	1	9	2	16
		100.0	7.7	7.7	69.2	15.4	
	神戸小	7	3	1	3	0	14
		100.0	42.9	14.3	42.9	0.0	
	吉永二小	2	0	0	2	0	7
		100.0	0.0	0.0	100.0	0.0	
	青葉台小	13	4	0	9	0	28
		100.0	30.8	0.0	69.2	0.0	
	元吉原小	15	4	3	8	0	33
		100.0	26.7	20.0	53.3	0.0	
	須津小	14	2	1	11	0	49
		100.0	14.3	7.1	78.6	0.0	
	東小	3	1	1	1	0	6
		100.0	33.3	33.3	33.3	0.0	
	富士一小	15	5	6	3	1	43
		100.0	33.3	40.0	20.0	6.7	
	富士中央小	12	2	5	5	0	28
		100.0	16.7	41.7	41.7	0.0	
	岩松小	9	2	1	6	0	39
		100.0	22.2	11.1	66.7	0.0	
	岩松北小	11	4	1	6	0	32
		100.0	36.4	9.1	54.5	0.0	
	富士南小	25	7	3	13	2	61
		100.0	28.0	12.0	52.0	8.0	
	田子浦小	17	5	2	9	1	65
		100.0	29.4	11.8	52.9	5.9	
富士二小	12	5	0	7	0	40	
	100.0	41.7	0.0	58.3	0.0		
鷹岡小	22	8	1	12	1	49	
	100.0	36.4	4.5	54.5	4.5		
天間小	9	3	0	6	0	25	
	100.0	33.3	0.0	66.7	0.0		
丘小	23	11	1	11	0	50	
	100.0	47.8	4.3	47.8	0.0		
富士川一小	10	3	1	6	0	31	
	100.0	30.0	10.0	60.0	0.0		
富士川二小	11	3	3	5	0	29	
	100.0	27.3	27.3	45.5	0.0		
わからない	2	1	0	1	0	15	
	100.0	50.0	0.0	50.0	0.0		

■居住歴・職業・休日別（今後の災害支援キットの所持について）

		合計	申請する・ 申請を 勧める	申請しな い・申請を 勧めない	わからない	無回答	非該当
F4 居住歴	3年未満	29	7	5	17	0	82
		100.0	24.1	17.2	58.6	0.0	
	3年以上5年未満	15	4	1	10	0	46
		100.0	26.7	6.7	66.7	0.0	
	5年以上10年未満	20	7	2	11	0	57
		100.0	35.0	10.0	55.0	0.0	
	10年以上20年未満	50	20	4	25	1	135
		100.0	40.0	8.0	50.0	2.0	
20年以上30年未満	44	13	4	26	1	136	
	100.0	29.5	9.1	59.1	2.3		
30年以上	169	51	22	87	9	453	
	100.0	30.2	13.0	51.5	5.3		
わからない	4	1	2	1	0	5	
	100.0	25.0	50.0	25.0	0.0		
F5 職業	会社員・公務員	82	30	7	42	3	294
		100.0	36.6	8.5	51.2	3.7	
	農林漁業自営	4	1	1	2	0	10
		100.0	25.0	25.0	50.0	0.0	
	商工業等自営	11	2	4	5	0	31
		100.0	18.2	36.4	45.5	0.0	
	自由業（開業医、 弁護士、文筆家等）	11	2	4	5	0	8
		100.0	18.2	36.4	45.5	0.0	
	パート・アルバイト・ フリーター	59	16	6	36	1	155
		100.0	27.1	10.2	61.0	1.7	
学生	4	1	0	2	1	15	
	100.0	25.0	0.0	50.0	25.0		
家事専業	52	14	7	27	4	130	
	100.0	26.9	13.5	51.9	7.7		
無職	92	33	10	47	2	235	
	100.0	35.9	10.9	51.1	2.2		
その他	16	4	1	11	0	41	
	100.0	25.0	6.3	68.8	0.0		
F6 休日	平日（月火水木金）	86	29	13	42	2	199
		100.0	33.7	15.1	48.8	2.3	
	土曜	107	39	8	56	4	379
		100.0	36.4	7.5	52.3	3.7	
	日曜	150	53	16	76	5	463
		100.0	35.3	10.7	50.7	3.3	
	祝日	78	31	7	39	1	251
	100.0	39.7	9.0	50.0	1.3		
不定期	80	23	13	40	4	163	
	100.0	28.8	16.3	50.0	5.0		
その他	57	15	4	36	2	170	
	100.0	26.3	7.0	63.2	3.5		
F6 休日（平日）	月	38	9	8	20	1	100
		100.0	23.7	21.1	52.6	2.6	
	火	32	10	4	17	1	92
		100.0	31.3	12.5	53.1	3.1	
	水	36	13	5	17	1	100
		100.0	36.1	13.9	47.2	2.8	
木	40	12	7	20	1	105	
	100.0	30.0	17.5	50.0	2.5		
金	37	12	5	19	1	84	
	100.0	32.4	13.5	51.4	2.7		

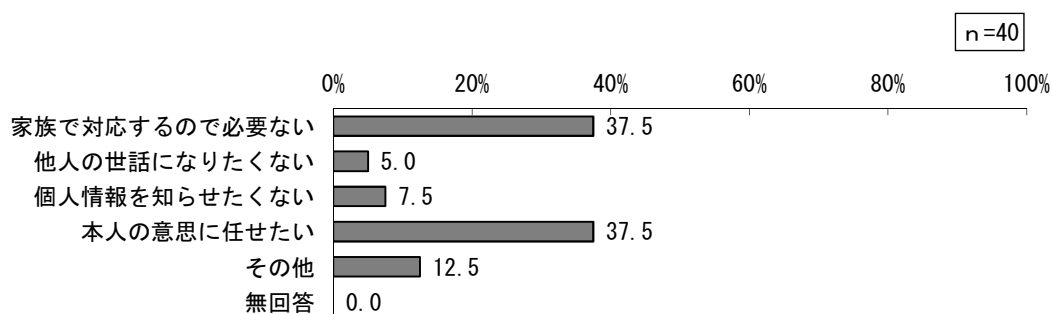
■家族構成・日常の移動手段・同居人別（今後の災害支援キットの所持について）

		合計	申請する・ 申請を 勧める	申請しな い・申請を 勧めない	わからない	無回答	非該当
F7 家族構成	ひとり	26	9	2	15	0	91
		100.0	34.6	7.7	57.7	0.0	
	夫婦だけ	86	25	11	45	5	246
		100.0	29.1	12.8	52.3	5.8	
	2世代(親と子)	144	46	16	78	4	418
		100.0	31.9	11.1	54.2	2.8	
3世代(親と子と孫)	58	19	8	29	2	128	
	100.0	32.8	13.8	50.0	3.4		
その他	17	5	2	10	0	34	
	100.0	29.4	11.8	58.8	0.0		
F8 日常の移動手段	自分の運転する車	251	75	31	138	7	718
		100.0	29.9	12.4	55.0	2.8	
	家族の運転する車	93	30	8	52	3	199
		100.0	32.3	8.6	55.9	3.2	
	親族や友人の運転する車	15	4	1	9	1	43
		100.0	26.7	6.7	60.0	6.7	
	バイク・原付	16	5	2	8	1	38
		100.0	31.3	12.5	50.0	6.3	
	自転車	42	15	4	20	3	121
		100.0	35.7	9.5	47.6	7.1	
徒歩	72	26	8	35	3	188	
	100.0	36.1	11.1	48.6	4.2		
バス・タクシー	33	19	2	11	1	82	
	100.0	57.6	6.1	33.3	3.0		
電車	31	13	3	14	1	78	
	100.0	41.9	9.7	45.2	3.2		
その他	3	2	0	1	0	8	
	100.0	66.7	0.0	33.3	0.0		
F9 同居人	乳児(1歳未満)	10	2	0	8	0	22
		100.0	20.0	0.0	80.0	0.0	
	乳児を除く 小学校入学前の幼児	33	8	3	22	0	104
		100.0	24.2	9.1	66.7	0.0	
	小学生	40	12	4	23	1	92
		100.0	30.0	10.0	57.5	2.5	
	中学生・高校生	42	15	7	18	2	117
		100.0	35.7	16.7	42.9	4.8	
	65歳以上の方	156	49	21	79	7	375
		100.0	31.4	13.5	50.6	4.5	
	介護を必要とする方	58	19	15	23	1	52
		100.0	32.8	25.9	39.7	1.7	
障害のある方	53	18	9	25	1	61	
	100.0	34.0	17.0	47.2	1.9		
依存症傾向のある方	2	1	0	1	0	6	
	100.0	50.0	0.0	50.0	0.0		
引きこもり、 不登校の方	6	1	2	3	0	11	
	100.0	16.7	33.3	50.0	0.0		
いずれもない	74	23	7	43	1	273	
	100.0	31.1	9.5	58.1	1.4		

問 34 問 33 で「申請しない・申請を勧めない」と回答した方にお尋ねします。

申請しない・申請を勧めない理由は何ですか。（1つに○）

- 災害支援キット方を所持していないまたは所持しているかわからない方が今後も災害支援キットを申請しない・申請を勧めない理由について（40人）、「家族で対応するので必要ない」、「本人の意思に任せたい」がともに37.5%と最も割合が高く、次いで「その他」が12.5%、「個人情報を知らせたくない」が7.5%となっています。



■性別・年齢別（災害支援キットを申請しない・申請を勧めない理由）

		合計	家族で対応 するので 必要ない	他人の世話 になりたく ない	個人情報を 知らせたく ない	本人の意思 に任せたい	その他	無回答	非該当
F1 性別	男性	14	7	2	0	3	2	0	452
		100.0	50.0	14.3	0.0	21.4	14.3	0.0	
	女性	25	8	0	3	11	3	0	720
		100.0	32.0	0.0	12.0	44.0	12.0	0.0	
	その他・答えたくない	0	0	0	0	0	0	0	3
		0.0	0.0	0.0	0.0	0.0	0.0	0.0	
F2 年齢	10・20歳代	2	1	0	1	0	0	0	69
		100.0	50.0	0.0	50.0	0.0	0.0	0.0	
	30歳代	6	2	0	0	3	1	0	131
		100.0	33.3	0.0	0.0	50.0	16.7	0.0	
	40歳代	1	0	0	0	0	1	0	189
		100.0	0.0	0.0	0.0	0.0	100.0	0.0	
	50歳代	6	4	0	0	1	1	0	202
		100.0	66.7	0.0	0.0	16.7	16.7	0.0	
60歳代	6	2	1	0	2	1	0	235	
	100.0	33.3	16.7	0.0	33.3	16.7	0.0		
70歳代	14	4	1	1	7	1	0	277	
	100.0	28.6	7.1	7.1	50.0	7.1	0.0		
80歳代以上	5	2	0	1	2	0	0	105	
	100.0	40.0	0.0	20.0	40.0	0.0	0.0		

■居住地区別（災害支援キットを申請しない・申請を勧めない理由）

		合計	家族で対応 するので 必要ない	他人の世話 になりたく ない	個人情報 を知らせたく ない	本人の意思 に任せたい	その他	無回答	非該当
F3 小学校区	吉原小	1 100.0	0 0.0	0 0.0	0 0.0	0 0.0	1 100.0	0 0.0	54
	伝法小	3 100.0	0 0.0	0 0.0	0 0.0	2 66.7	1 33.3	0 0.0	60
	広見小	0 0.0	0 0.0	0 0.0	0 0.0	0 0.0	0 0.0	0 0.0	53
	大淵一小	0 0.0	0 0.0	0 0.0	0 0.0	0 0.0	0 0.0	0 0.0	57
	大淵二小	0 0.0	0 0.0	0 0.0	0 0.0	0 0.0	0 0.0	0 0.0	3
	今泉小	1 100.0	1 100.0	0 0.0	0 0.0	0 0.0	0 0.0	0 0.0	31
	原田小	2 100.0	1 50.0	0 0.0	0 0.0	0 0.0	1 50.0	0 0.0	33
	吉永一小	1 100.0	0 0.0	0 0.0	1 100.0	0 0.0	0 0.0	0 0.0	34
	富士見台小	1 100.0	0 0.0	0 0.0	0 0.0	0 0.0	1 100.0	0 0.0	28
	神戸小	1 100.0	0 0.0	0 0.0	0 0.0	1 100.0	0 0.0	0 0.0	20
	吉永二小	0 0.0	0 0.0	0 0.0	0 0.0	0 0.0	0 0.0	0 0.0	9
	青葉台小	0 0.0	0 0.0	0 0.0	0 0.0	0 0.0	0 0.0	0 0.0	41
	元吉原小	3 100.0	2 66.7	0 0.0	0 0.0	0 0.0	1 33.3	0 0.0	45
	須津小	1 100.0	1 100.0	0 0.0	0 0.0	0 0.0	0 0.0	0 0.0	62
	東小	1 100.0	0 0.0	0 0.0	0 0.0	1 100.0	0 0.0	0 0.0	8
	富士一小	6 100.0	5 83.3	1 16.7	0 0.0	0 0.0	0 0.0	0 0.0	52
	富士中央小	5 100.0	2 40.0	0 0.0	0 0.0	3 60.0	0 0.0	0 0.0	35
	岩松小	1 100.0	0 0.0	0 0.0	0 0.0	1 100.0	0 0.0	0 0.0	47
	岩松北小	1 100.0	0 0.0	0 0.0	1 100.0	0 0.0	0 0.0	0 0.0	42
	富士南小	3 100.0	1 33.3	1 33.3	0 0.0	1 33.3	0 0.0	0 0.0	83
	田子浦小	2 100.0	0 0.0	0 0.0	0 0.0	2 100.0	0 0.0	0 0.0	80
	富士二小	0 0.0	0 0.0	0 0.0	0 0.0	0 0.0	0 0.0	0 0.0	52
	鷹岡小	1 100.0	1 100.0	0 0.0	0 0.0	0 0.0	0 0.0	0 0.0	70
	天間小	0 0.0	0 0.0	0 0.0	0 0.0	0 0.0	0 0.0	0 0.0	34
	丘小	1 100.0	1 100.0	0 0.0	0 0.0	0 0.0	0 0.0	0 0.0	72
	富士川一小	1 100.0	0 0.0	0 0.0	0 0.0	1 100.0	0 0.0	0 0.0	40
	富士川二小	3 100.0	0 0.0	0 0.0	1 33.3	2 66.7	0 0.0	0 0.0	37
	わからない	0 0.0	0 0.0	0 0.0	0 0.0	0 0.0	0 0.0	0 0.0	17

■居住歴・職業・休日別（災害支援キットを申請しない・申請を勧めない理由）

		合計	家族で対応 するので 必要ない	他人の世話 になりたく ない	個人情報を 知らせたく ない	本人の意思 に任せたい	その他	無回答	非該当
F4 居住歴	3年未満	5 100.0	3 60.0	0 0.0	0 0.0	1 20.0	1 20.0	0 0.0	106
	3年以上5年未満	1 100.0	1 100.0	0 0.0	0 0.0	0 0.0	0 0.0	0 0.0	60
	5年以上10年未満	2 100.0	0 0.0	0 0.0	0 0.0	2 100.0	0 0.0	0 0.0	75
	10年以上20年未満	4 100.0	1 25.0	1 25.0	0 0.0	0 25.0	1 25.0	1 25.0	181
	20年以上30年未満	4 100.0	4 100.0	0 0.0	0 0.0	0 0.0	0 0.0	0 0.0	176
	30年以上	22 100.0	6 27.3	1 4.5	2 9.1	10 45.5	3 13.6	0 0.0	600
	わからない	2 100.0	0 0.0	0 0.0	1 50.0	1 50.0	0 0.0	0 0.0	7
	F5 職業	会社員・公務員	7 100.0	4 57.1	0 0.0	1 14.3	1 14.3	1 14.3	0 0.0
農林漁業自営	1 100.0	0 0.0	0 0.0	0 0.0	1 100.0	0 0.0	0 0.0	13	
商工業等自営	4 100.0	1 25.0	1 25.0	0 0.0	1 25.0	1 25.0	0 0.0	38	
自由業（開業医、 弁護士、文筆家等）	4 100.0	2 50.0	0 0.0	0 0.0	2 50.0	0 0.0	0 0.0	15	
パート・アルバイト・ フリーター	6 100.0	0 0.0	1 16.7	0 0.0	4 66.7	1 16.7	0 0.0	208	
学生	0 0.0	0 0.0	0 0.0	0 0.0	0 0.0	0 0.0	0 0.0	19	
家事専業	7 100.0	5 71.4	0 0.0	1 14.3	1 14.3	0 0.0	0 0.0	175	
無職	10 100.0	2 20.0	0 0.0	1 10.0	5 50.0	2 20.0	0 0.0	317	
その他	1 100.0	1 100.0	0 0.0	0 0.0	0 0.0	0 0.0	0 0.0	56	
F6 休日	平日（月火水木金）	13 100.0	3 23.1	1 7.7	1 7.7	7 53.8	1 7.7	0 0.0	272
土曜	8 100.0	5 62.5	1 12.5	0 0.0	1 12.5	1 12.5	0 0.0	478	
日曜	16 100.0	6 37.5	1 6.3	1 6.3	5 31.3	3 18.8	0 0.0	597	
祝日	7 100.0	4 57.1	0 0.0	1 14.3	1 28.6	2 28.6	0 0.0	322	
不定期	13 100.0	5 38.5	0 0.0	0 0.0	6 46.2	2 15.4	0 0.0	230	
その他	4 100.0	1 25.0	0 0.0	1 25.0	1 25.0	1 25.0	0 0.0	223	
F6 休日（平日）	月	8 100.0	2 25.0	0 0.0	1 12.5	4 50.0	1 12.5	0 0.0	130
火	4 100.0	1 25.0	0 0.0	1 25.0	1 25.0	1 25.0	0 0.0	120	
水	5 100.0	1 20.0	1 20.0	1 20.0	1 20.0	1 20.0	0 0.0	131	
木	7 100.0	3 42.9	0 0.0	1 14.3	2 28.6	1 14.3	0 0.0	138	
金	5 100.0	2 40.0	0 0.0	1 20.0	1 20.0	1 20.0	0 0.0	116	

■家族構成・日常の移動手段・同居人別
 (災害支援キットを申請しない・申請を勧めない理由)

		合計	家族で対応 するので 必要ない	他人の世話 になりたく ない	個人情報 を知らせたく ない	本人の意思 に任せたい	その他	無回答	非該当
F7 家族構成	ひとり	2 100.0	1 50.0	0 0.0	0 0.0	1 50.0	0 0.0	0 0.0	115
	夫婦だけ	11 100.0	4 36.4	0 0.0	1 9.1	6 54.5	0 0.0	0 0.0	321
	2世代(親と子)	16 100.0	7 43.8	1 6.3	0 0.0	4 25.0	4 25.0	0 0.0	546
	3世代(親と子と孫)	8 100.0	2 25.0	0 0.0	2 25.0	3 37.5	1 12.5	0 0.0	178
	その他	2 100.0	1 50.0	1 50.0	0 0.0	0 0.0	0 0.0	0 0.0	49
	F8 日常の移動 手段	自分の運転する車	31 100.0	12 38.7	2 6.5	2 6.5	10 32.3	5 16.1	0 0.0
家族の運転する車		8 100.0	4 50.0	0 0.0	2 25.0	1 12.5	1 12.5	0 0.0	284
親族や友人の運転する 車		1 100.0	0 0.0	0 0.0	0 0.0	1 100.0	0 0.0	0 0.0	57
バイク・原付		2 100.0	0 0.0	0 0.0	0 0.0	1 50.0	1 50.0	0 0.0	52
自転車		4 100.0	1 25.0	0 0.0	0 0.0	2 50.0	1 25.0	0 0.0	159
徒歩		8 100.0	4 50.0	0 0.0	0 0.0	3 37.5	1 12.5	0 0.0	252
バス・タクシー		2 100.0	0 0.0	0 0.0	0 0.0	2 100.0	0 0.0	0 0.0	113
電車		3 100.0	1 33.3	0 0.0	0 0.0	2 66.7	0 0.0	0 0.0	106
その他		0 0.0	0 0.0	0 0.0	0 0.0	0 0.0	0 0.0	0 0.0	11
F9 同居人		乳児(1歳未満)	0 0.0	0 0.0	0 0.0	0 0.0	0 0.0	0 0.0	0 0.0
	乳児を除く 小学校入学前の幼児	3 100.0	1 33.3	0 0.0	0 0.0	2 66.7	0 0.0	0 0.0	134
	小学生	4 100.0	1 25.0	0 0.0	0 0.0	1 25.0	2 50.0	0 0.0	128
	中学生・高校生	7 100.0	2 28.6	0 0.0	0 0.0	3 42.9	2 28.6	0 0.0	152
	65歳以上の方	21 100.0	9 42.9	2 9.5	3 14.3	6 28.6	1 4.8	0 0.0	510
	介護を必要とする方	15 100.0	4 26.7	1 6.7	1 6.7	5 33.3	4 26.7	0 0.0	95
	障害のある方	9 100.0	4 44.4	0 0.0	0 0.0	3 33.3	2 22.2	0 0.0	105
	依存症傾向のある方	0 0.0	0 0.0	0 0.0	0 0.0	0 0.0	0 0.0	0 0.0	8
	引きこもり、 不登校の方	2 100.0	1 50.0	0 0.0	0 0.0	0 0.0	1 50.0	0 0.0	15
	いずれもない	7 100.0	3 42.9	0 0.0	0 0.0	3 42.9	1 14.3	0 0.0	340