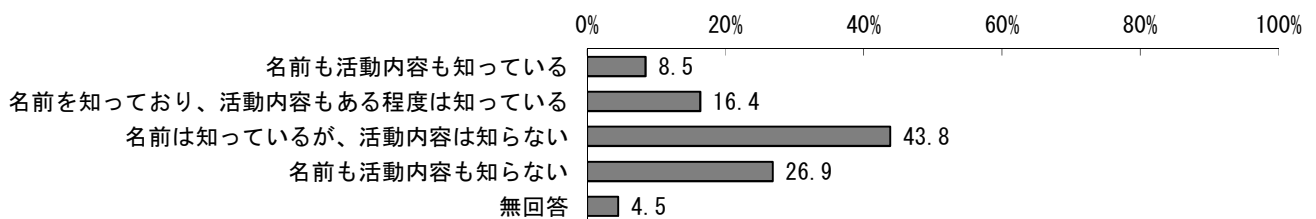


II-8. 富士市社会福祉協議会について

問 42 あなたは、「社会福祉協議会」を知っていますか。（1つに○）

- 社会福祉協議会の認知度について、「名前は知っているが、活動内容は知らない」が43.8%と最も割合が高く、次いで「名前も活動内容も知らない」が26.9%、「名前を知っており、活動内容もある程度は知っている」が16.4%となっています。
- 社会福祉協議会の認知度を年齢別にみると、年代が上がるにつれて「名前も活動内容も知らない」割合が減少傾向にあります。

n=1266



■性別・年齢別（社会福祉協議会の認知度）

		合計	名前も活動内容も知っている	名前を知っており、活動内容もある程度は知っている	名前は知っているが、活動内容は知らない	名前も活動内容も知らない	無回答
F1 性別	男性	466	49	67	192	142	16
		100.0	10.5	14.4	41.2	30.5	3.4
	女性	745	55	129	345	185	31
		100.0	7.4	17.3	46.3	24.8	4.2
	その他・答えたくない	3	1	0	2	0	0
		100.0	33.3	0.0	66.7	0.0	0.0
F2 年齢	10・20歳代	71	2	3	26	40	0
		100.0	2.8	4.2	36.6	56.3	0.0
	30歳代	137	12	13	60	51	1
		100.0	8.8	9.5	43.8	37.2	0.7
	40歳代	190	9	16	88	77	0
		100.0	4.7	8.4	46.3	40.5	0.0
	50歳代	208	13	30	94	60	11
		100.0	6.3	14.4	45.2	28.8	5.3
	60歳代	241	13	48	121	50	9
	100.0	5.4	19.9	50.2	20.7	3.7	
70歳代	291	38	65	124	41	23	
	100.0	13.1	22.3	42.6	14.1	7.9	
80歳代以上	110	18	30	35	16	11	
	100.0	16.4	27.3	31.8	14.5	10.0	

■居住地区別（社会福祉協議会の認知度）

		合計	名前も活動 内容も 知っている	名前を知っ ており、 活動内容も ある程度は 知っている	名前は知っ ているが、 活動内容は 知らない	名前も活動 内容も 知らない	無回答
F3 小学校区	吉原小	55	5	8	28	13	1
		100.0	9.1	14.5	50.9	23.6	1.8
	伝法小	63	8	7	27	18	3
		100.0	12.7	11.1	42.9	28.6	4.8
	広見小	53	3	12	21	16	1
		100.0	5.7	22.6	39.6	30.2	1.9
	大淵一小	57	4	11	24	15	3
		100.0	7.0	19.3	42.1	26.3	5.3
	大淵二小	3	0	2	0	1	0
		100.0	0.0	66.7	0.0	33.3	0.0
	今泉小	32	5	5	11	10	1
		100.0	15.6	15.6	34.4	31.3	3.1
	原田小	35	3	3	20	7	2
		100.0	8.6	8.6	57.1	20.0	5.7
	吉永一小	35	0	6	17	8	4
		100.0	0.0	17.1	48.6	22.9	11.4
	富士見台小	29	2	4	11	7	5
		100.0	6.9	13.8	37.9	24.1	17.2
	神戸小	21	3	3	8	6	1
		100.0	14.3	14.3	38.1	28.6	4.8
	吉永二小	9	1	1	4	3	0
		100.0	11.1	11.1	44.4	33.3	0.0
	青葉台小	41	4	7	19	10	1
		100.0	9.8	17.1	46.3	24.4	2.4
	元吉原小	48	4	6	18	16	4
		100.0	8.3	12.5	37.5	33.3	8.3
	須津小	63	2	13	36	10	2
		100.0	3.2	20.6	57.1	15.9	3.2
	東小	9	1	2	4	1	1
		100.0	11.1	22.2	44.4	11.1	11.1
	富士一小	58	6	11	27	14	0
		100.0	10.3	19.0	46.6	24.1	0.0
	富士中央小	40	3	5	19	10	3
		100.0	7.5	12.5	47.5	25.0	7.5
	岩松小	48	4	7	19	15	3
		100.0	8.3	14.6	39.6	31.3	6.3
	岩松北小	43	6	5	11	19	2
		100.0	14.0	11.6	25.6	44.2	4.7
	富士南小	86	6	12	42	23	3
		100.0	7.0	14.0	48.8	26.7	3.5
	田子浦小	82	6	13	39	22	2
	100.0	7.3	15.9	47.6	26.8	2.4	
富士二小	52	6	12	21	11	2	
	100.0	11.5	23.1	40.4	21.2	3.8	
鷹岡小	71	5	11	36	17	2	
	100.0	7.0	15.5	50.7	23.9	2.8	
天間小	34	2	9	14	9	0	
	100.0	5.9	26.5	41.2	26.5	0.0	
丘小	73	5	13	29	21	5	
	100.0	6.8	17.8	39.7	28.8	6.8	
富士川一小	41	7	7	21	3	3	
	100.0	17.1	17.1	51.2	7.3	7.3	
富士川二小	40	1	10	16	12	1	
	100.0	2.5	25.0	40.0	30.0	2.5	
わからない	17	2	1	5	9	0	
	100.0	11.8	5.9	29.4	52.9	0.0	

■居住歴・職業・休日別（社会福祉協議会の認知度）

		合計	名前も活動 内容も 知っている	名前を知っ ており、 活動内容も ある程度は 知っている	名前は知っ ているが、 活動内容は 知らない	名前も活動 内容も 知らない	無回答
F4 居住歴	3年未満	111	7	5	47	51	1
		100.0	6.3	4.5	42.3	45.9	0.9
	3年以上5年未満	61	1	8	31	21	0
		100.0	1.6	13.1	50.8	34.4	0.0
	5年以上10年未満	77	6	4	40	24	3
		100.0	7.8	5.2	51.9	31.2	3.9
	10年以上20年未満	185	11	29	78	59	8
		100.0	5.9	15.7	42.2	31.9	4.3
	20年以上30年未満	180	12	34	85	45	4
	100.0	6.7	18.9	47.2	25.0	2.2	
30年以上	622	69	124	262	130	37	
	100.0	11.1	19.9	42.1	20.9	5.9	
わからない	9	0	1	4	4	0	
	100.0	0.0	11.1	44.4	44.4	0.0	
F5 職業	会社員・公務員	376	30	46	163	132	5
		100.0	8.0	12.2	43.4	35.1	1.3
	農林漁業自営	14	2	1	5	3	3
		100.0	14.3	7.1	35.7	21.4	21.4
	商工業等自営	42	3	8	19	9	3
		100.0	7.1	19.0	45.2	21.4	7.1
	自由業(開業医、 弁護士、文筆家等)	19	3	3	6	7	0
		100.0	15.8	15.8	31.6	36.8	0.0
	パート・アルバイト・ フリーター	214	6	26	120	55	7
		100.0	2.8	12.1	56.1	25.7	3.3
	学生	19	1	2	7	9	0
	100.0	5.3	10.5	36.8	47.4	0.0	
家事専業	182	15	38	77	41	11	
	100.0	8.2	20.9	42.3	22.5	6.0	
無職	327	39	71	135	57	25	
	100.0	11.9	21.7	41.3	17.4	7.6	
その他	57	8	11	15	22	1	
	100.0	14.0	19.3	26.3	38.6	1.8	
F6 休日	平日(月火水木金)	285	22	63	118	67	15
		100.0	7.7	22.1	41.4	23.5	5.3
	土曜	486	38	85	214	137	12
		100.0	7.8	17.5	44.0	28.2	2.5
	日曜	613	44	102	269	181	17
		100.0	7.2	16.6	43.9	29.5	2.8
	祝日	329	28	56	135	103	7
		100.0	8.5	17.0	41.0	31.3	2.1
不定期	243	20	43	114	53	13	
	100.0	8.2	17.7	46.9	21.8	5.3	
その他	227	29	33	95	61	9	
	100.0	12.8	14.5	41.9	26.9	4.0	
F6 休日(平日)	月	138	13	41	48	27	9
		100.0	9.4	29.7	34.8	19.6	6.5
	火	124	11	37	41	24	11
		100.0	8.9	29.8	33.1	19.4	8.9
	水	136	10	39	47	31	9
		100.0	7.4	28.7	34.6	22.8	6.6
	木	145	12	39	56	30	8
	100.0	8.3	26.9	38.6	20.7	5.5	
金	121	11	37	45	19	9	
	100.0	9.1	30.6	37.2	15.7	7.4	

■家族構成・日常の移動手段・同居人別（社会福祉協議会の認知度）

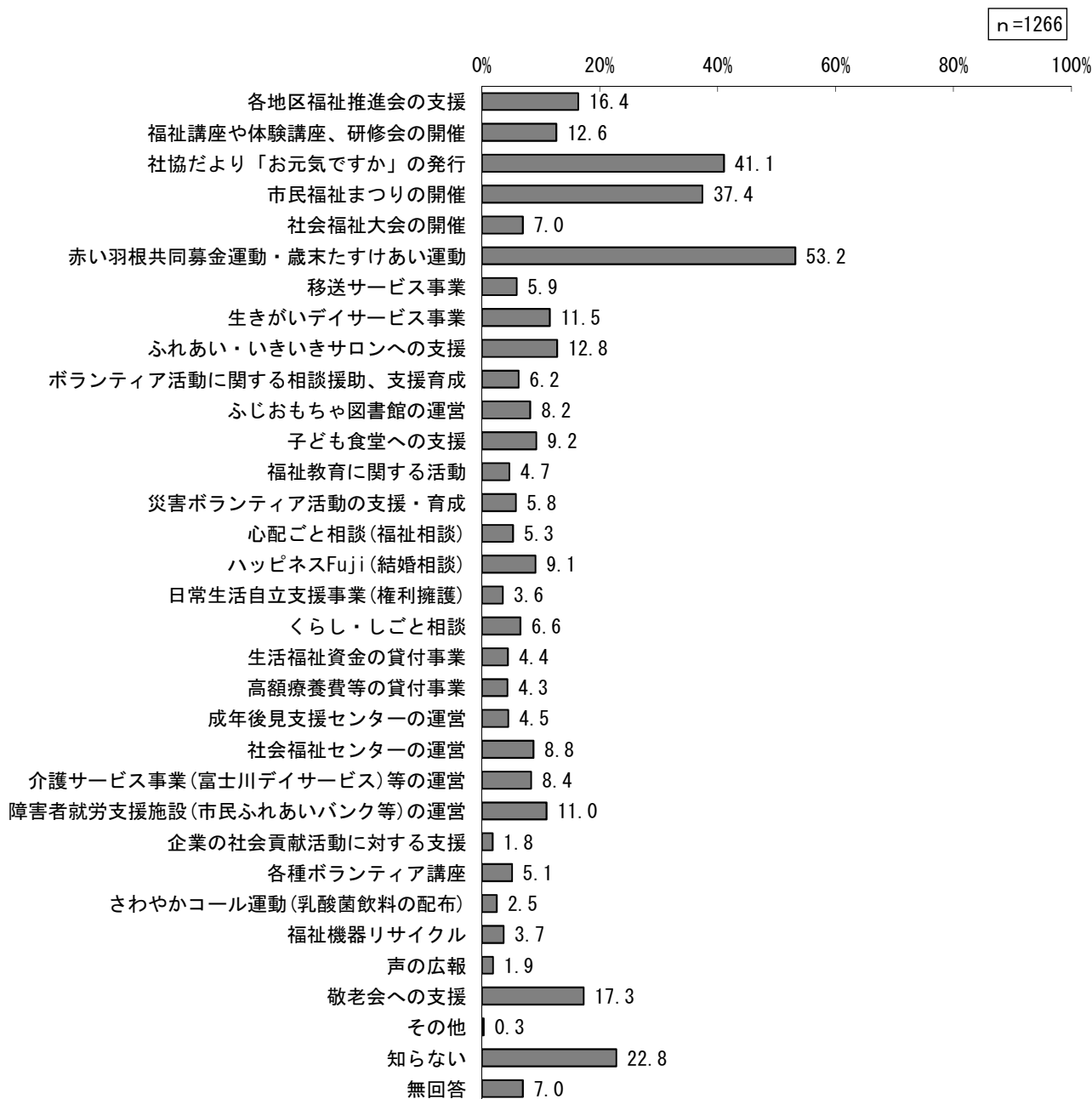
		合計	名前も活動 内容も 知っている	名前を知っ ており、 活動内容も ある程度は 知っている	名前は知っ ているが、 活動内容は 知らない	名前も活動 内容も 知らない	無回答
F7 家族構成	ひとり	117	11	28	39	33	6
		100.0	9.4	23.9	33.3	28.2	5.1
	夫婦だけ	332	30	56	157	76	13
		100.0	9.0	16.9	47.3	22.9	3.9
	2世代(親と子)	562	41	88	250	154	29
		100.0	7.3	15.7	44.5	27.4	5.2
	3世代(親と子と孫)	186	20	29	85	48	4
	100.0	10.8	15.6	45.7	25.8	2.2	
その他	51	4	4	18	22	3	
	100.0	7.8	7.8	35.3	43.1	5.9	
F8 日常の移動 手段	自分の運転する車	969	79	152	438	265	35
		100.0	8.2	15.7	45.2	27.3	3.6
	家族の運転する車	292	18	56	123	80	15
		100.0	6.2	19.2	42.1	27.4	5.1
	親族や友人の運転する 車	58	2	15	28	10	3
		100.0	3.4	25.9	48.3	17.2	5.2
	バイク・原付	54	8	10	15	17	4
		100.0	14.8	18.5	27.8	31.5	7.4
	自転車	163	12	30	72	41	8
		100.0	7.4	18.4	44.2	25.2	4.9
	徒歩	260	22	48	112	65	13
	100.0	8.5	18.5	43.1	25.0	5.0	
バス・タクシー	115	17	25	40	26	7	
	100.0	14.8	21.7	34.8	22.6	6.1	
電車	109	9	21	48	30	1	
	100.0	8.3	19.3	44.0	27.5	0.9	
その他	11	3	5	1	1	1	
	100.0	27.3	45.5	9.1	9.1	9.1	
F9 同居人	乳児(1歳未満)	32	1	0	13	18	0
		100.0	3.1	0.0	40.6	56.3	0.0
	乳児を除く 小学校入学前の幼児	137	10	13	63	50	1
		100.0	7.3	9.5	46.0	36.5	0.7
	小学生	132	9	19	67	36	1
		100.0	6.8	14.4	50.8	27.3	0.8
	中学生・高校生	159	14	27	71	43	4
		100.0	8.8	17.0	44.7	27.0	2.5
	65歳以上の方	531	43	100	246	115	27
		100.0	8.1	18.8	46.3	21.7	5.1
	介護を必要とする方	110	14	17	44	28	7
		100.0	12.7	15.5	40.0	25.5	6.4
	障害のある方	114	11	18	44	34	7
	100.0	9.6	15.8	38.6	29.8	6.1	
依存症傾向のある方	8	1	3	3	0	1	
	100.0	12.5	37.5	37.5	0.0	12.5	
引きこもり、 不登校の方	17	0	0	7	6	4	
	100.0	0.0	0.0	41.2	35.3	23.5	
いずれもない	347	27	60	142	104	14	
	100.0	7.8	17.3	40.9	30.0	4.0	

■福祉の関心度別（社会福祉協議会の認知度）

		合計	名前も活動 内容も 知っている	名前を知っ ており、 活動内容も ある程度は 知っている	名前は知っ ているが、 活動内容は 知らない	名前も活動 内容も知ら ない	無回答
問36 福祉の 関心度	とても関心がある	98	26	21	37	9	5
		100.0	26.5	21.4	37.8	9.2	5.1
	ある程度関心がある	568	56	115	278	97	22
		100.0	9.9	20.2	48.9	17.1	3.9
	あまり関心がない	342	15	34	139	146	8
		100.0	4.4	9.9	40.6	42.7	2.3
	全く関心がない	25	0	1	9	15	0
		100.0	0.0	4.0	36.0	60.0	0.0
	わからない	153	6	15	67	60	5
		100.0	3.9	9.8	43.8	39.2	3.3

問 43 あなたは、富士市社会福祉協議会の次の事業のうち、どの事業を知っていますか。
(あてはまるもの全てに○)

- 富士市社会福祉協議会の各事業の認知度について、「赤い羽根共同募金運動・歳末たすけあい運動」が53.2%と最も割合が高く、次いで「社協だより「お元気ですか」の発行」が41.1%、「市民福祉まつりの開催」が37.4%となっています。

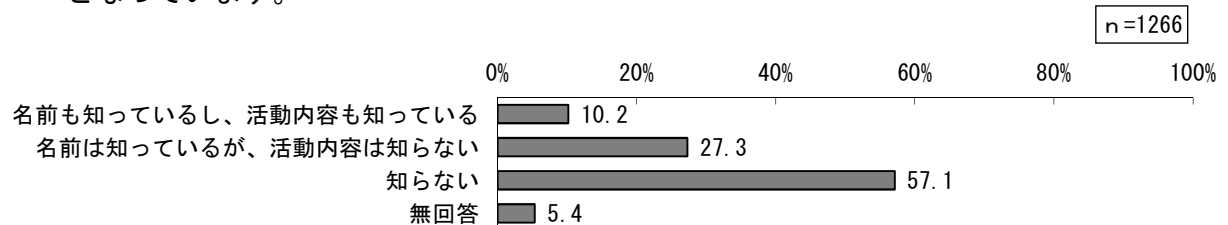


■性別・年齢・居住地区別（富士市社会福祉協議会の各事業の認知度）

合計		各地区福祉協議会の支援	福祉講座や体験講座の開催	社会福祉協議会による「お元気でまっすか」の発行	市民福祉まつりの開催	社会福祉大会の開催	高齢者福祉活動・歳末たすけあい活動	障害サービス事業	生かすがいサービス事業	ふれあいのいきいきサロンへの支援	ボランティア活動に関する相談・啓発	ふじおみやげの運営	子ども食堂への支援	福祉教育に関する活動	障害者ボランティア活動の支援・啓発	認知症相談（福祉相談）	ハッピーネス（給付相談）	日常生活自立支援事業（権利保護）	くらしの相談	生活福祉課の課外事業	高齢者福祉等の課外事業	成年後見センターの運営	社会福祉センターの運営	介護サービス事業（富士市サービス）等の運営	障害者就労支援施設（包括的支援）等の運営	企業の社会貢献活動に対する支援	各種ボランティア講座	さわやかコール活動（乳がん検診の認知）	福祉機器リサイクル	声の広場	敬老会への支援	その他	知らない	無回答				
F1 性別	男性	466	74	51	158	143	33	222	27	31	37	33	20	28	21	29	20	34	14	24	22	20	23	46	36	43	8	26	10	16	10	67	3	132	37			
	女性	100	15	10	33	30	7	47	6	7	7	7	4	3	6	4	3	7	3	3	5	4	4	9	7	7	9	2	1	7	5	2	1	14	0	28	3	
	その他・答えたくない	745	129	107	343	310	52	423	43	110	116	43	89	91	46	41	44	74	29	57	31	33	39	59	65	88	14	37	21	29	14	139	0	144	44			
F2 年齢	100	17	14	46	41	5	7	0	0	0	0	0	0	0	0	0	0	0	0	0	0	0	0	0	0	0	0	0	0	0	0	0	0	0	0			
F3 小学校区	吾妻小	55	8	7	22	21	2	35	2	4	5	5	7	4	5	5	3	8	2	3	4	5	5	6	1	6	1	6	1	3	6	0	9	3	0			
	広見小	100	14	12	40	38	3	63	3	7	9	9	11	7	9	11	5	14	3	6	5	7	9	11	10	1	10	1	10	1	5	5	10	0	16	4	5	
	大淵一小	57	14	14	28	25	7	31	2	10	7	7	9	7	3	2	3	8	1	8	4	6	4	4	4	10	1	5	1	4	0	11	0	11	1	0		
	大淵二小	100	0	0	100	0	0	0	0	0	0	0	0	0	0	0	0	0	0	0	0	0	0	0	0	0	0	0	0	0	0	0	0	0	0	0		
	今泉小	32	3	3	12	11	3	16	4	4	4	4	4	4	4	4	4	4	4	4	4	4	4	4	4	4	4	4	4	4	4	4	4	4	4	4	4	
	原田小	35	4	4	14	12	3	20	4	7	2	1	5	2	2	3	3	4	3	3	2	3	3	3	7	8	1	2	4	1	3	6	0	5	1	0		
	吾妻一小	100	11.4	11.4	40.0	34.3	8.6	57.1	11.4	20.0	5.7	2.9	14.3	5.7	5.7	8.6	8.6	11.4	8.6	8.6	8.6	8.6	20.0	22.9	2.9	5.7	11.4	2.9	8.6	17.1	0.0	14.3	2.9	0.0	0.0	0.0		
	青葉台小	100	20.0	11.4	37.1	37.1	0.0	57.1	0.0	5.7	11.4	2.9	5.7	8.6	2.9	2.9	2.9	8.6	2.9	0.0	0.0	0.0	0.0	0.0	0.0	0.0	0.0	0.0	0.0	0.0	0.0	0.0	0.0	0.0	0.0	0.0	0.0	
	神戸小	21	5	4	12	10	2	13	3	1	2	2	4	3	3	3	3	1	3	1	0	2	2	2	2	2	2	2	2	2	2	2	2	2	2	2	2	2
	吾妻二小	100	23.8	19.0	57.1	47.6	9.5	61.8	14.3	4.8	9.5	9.5	14.3	14.3	14.3	4.8	14.3	4.8	0.0	9.5	4.8	9.5	9.5	9.5	14.3	4.8	14.3	4.8	9.5	4.8	28.6	0.0	23.8	4.8	0.0	0.0		
青葉台小	100	22.2	11.4	44.4	33.3	0.0	33.3	22.2	2.2	2.2	2.2	2.2	2.2	2.2	2.2	2.2	2.2	2.2	2.2	2.2	2.2	2.2	2.2	2.2	2.2	2.2	2.2	2.2	2.2	2.2	2.2	2.2	2.2	2.2	2.2	2.2		
元吉原小	46	9	6	23	17	4	22	2	6	3	3	2	2	1	1	1	1	1	1	1	1	1	1	1	1	1	1	1	1	1	1	1	1	1	1	1		
津津小	63	10	8	26	22	4	37	2	7	9	2	1	6	2	2	1	4	3	2	1	0	2	3	2	4	0	2	1	1	0	9	0	13	7	0			
東小	100	15.9	12.7	41.3	34.9	6.3	58.7	3.2	11.1	14.3	3.2	1.6	9.5	3.2	4.8	1.6	6.3	4.8	3.2	1.6	0.0	3.2	4.8	3.2	6.3	0.0	3.2	1.6	1.6	0.0	14.3	0.0	20.6	11.1	0.0	0.0		
富士一小	58	9	5	31	26	5	37	3	9	8	5	7	4	4	4	4	4	4	4	4	4	4	4	4	4	4	4	4	4	4	4	4	4	4	4	4		
富士中表小	40	3	7	18	13	3	20	2	6	6	3	9	4	1	3	1	3	1	2	1	0	2	5	5	4	1	2	0	0	0	0	0	0	0	0	0		
岩松小	100	8.3	4	2	31.3	27.1	4.2	41.7	6.3	4.2	6.3	2.1	8.3	10.4	6.3	2.1	4.2	6.3	2.1	12.5	0.0	2.1	6.3	6.3	12.5	0.0	2.1	0.0	2.1	4.2	6.3	0.0	29.2	10.4	0.0	0.0		
富士南小	86	9	8	36	25	4	44	3	4	4	7	3	7	8	2	3	0	9	0	2	2	3	3	5	3	5	0	5	3	0	15	0	24	5	0			
田子濱小	82	11	7	35	26	5	41	5	7	10	4	6	4	3	4	4	6	3	7	3	1	1	10	7	7	2	4	0	3	0	11	0	19	6	0			
富士二小	52	17	10	25	29	8	24	10	12	9	7	9	7	9	8	7	10	5	9	8	4	9	6	11	3	6	2	9	2	9	13	0	13	0	23	7		
南園小	100	12.7	9.9	40.8	39.4	5.6	56.3	7.0	14.1	15.5	4.2	2.8	15.5	4.2	4.2	7.0	9.9	5.6	5.6	4.2	7.0	2.8	4.2	7.0	11.3	1.4	2.8	1.4	1.4	0.0	14.1	0.0	19.7	5.6	0.0			
天間小	34	5	12	10	1	16	0	0	3	5	1	3	4	1	1	1	1	1	1	1	1	1	1	1	1	1	1	1	1	1	1	1	1	1	1	1		
五小	100	19.2	11.0	38.4	28.3	6.8	49.3	5.5	15.4	18.8	6.8	9.9	9.9	9.9	9.9	9.9	9.9	9.9	9.9	9.9	9.9	9.9	9.9	9.9	9.9	9.9	9.9	9.9	9.9	9.9	9.9	9.9	9.9	9.9	9.9	9.9		
富士川一小	100	19.5	17.1	43.9	36.6	9.8	65.9	14.6	19.5	22.0	12.2	9.8	4.9	2.4	4.9	9.8	7.3	4.9	9.8	2.4	2.4	2.4	14.6	36.6	12.2	4.9	7.3	2.4	7.3	4.9	26.8	0.0	7.3	12.2	0.0	0.0		
富士川二小	40	12	8	18	14	1	20	5	7	10	0	2	2	0	2	4	4	0	1	0	0	0	6	9	1	1	1	1	1	1	1	1	1	1	1	1	1	
わからない	17	2	1	0	1	0	0	0	0	0	0	0	0	0	0	0	0	0	0	0	0	1	2	2	0	0	0	0	0	0	0	0	0	0	0			
合計	100	11.8	5.9	0.0	5.9	0.0	5.9	0.0	0.0	0.0	5.9	0.0	0.0	5.9	0.0	0.0	0.0	0.0	0.0	0.0	5.9	11.8	11.8	0.0	0.0	5.9	0.0	0.0	0.0	0.0	0.0	0.0	0.0	0.0	0.0			

問 44 市内小学校区にそれぞれ「地区福祉推進会」が組織され、高齢者のふれあい配食や三世代交流事業等、地域の特性を生かした福祉のまちづくりを推進しています。あなたはお住まいの地区の「地区福祉推進会」をご存知ですか。（1つに○）

- 地区福祉推進会の認知度について、「知らない」が57.1%、「名前は知っているが、活動内容は知らない」が27.3%、「名前も知っているし、活動内容も知っている」が10.2%となっています。



■性別・年齢別（地区福祉推進会の認知度）

		合計	名前も知っているし、活動内容も知っている	名前は知っているが、活動内容は知らない	知らない	無回答
F1 性別	男性	466	48	107	287	24
		100.0	10.3	23.0	61.6	5.2
	女性	745	79	225	409	32
		100.0	10.6	30.2	54.9	4.3
	その他・答えたくない	3	0	1	2	0
		100.0	0.0	33.3	66.7	0.0
F2 年齢	10・20歳代	71	0	6	64	1
		100.0	0.0	8.5	90.1	1.4
	30歳代	137	6	23	107	1
		100.0	4.4	16.8	78.1	0.7
	40歳代	190	9	41	139	1
		100.0	4.7	21.6	73.2	0.5
	50歳代	208	15	56	127	10
		100.0	7.2	26.9	61.1	4.8
60歳代	241	24	82	126	9	
	100.0	10.0	34.0	52.3	3.7	
70歳代	291	52	98	114	27	
	100.0	17.9	33.7	39.2	9.3	
80歳代以上	110	21	35	37	17	
	100.0	19.1	31.8	33.6	15.5	

■居住地区別（地区福祉推進会の認知度）

		合計	名前も知っているし、活動内容も知っている	名前は知っているが、活動内容は知らない	知らない	無回答
F3 小学校区	吉原小	55	3	14	36	2
		100.0	5.5	25.5	65.5	3.6
	伝法小	63	6	18	35	4
		100.0	9.5	28.6	55.6	6.3
	広見小	53	3	14	34	2
		100.0	5.7	26.4	64.2	3.8
	大淵一小	57	6	19	29	3
		100.0	10.5	33.3	50.9	5.3
	大淵二小	3	0	0	3	0
		100.0	0.0	0.0	100.0	0.0
	今泉小	32	4	4	21	3
		100.0	12.5	12.5	65.6	9.4
	原田小	35	1	12	20	2
		100.0	2.9	34.3	57.1	5.7
	吉永一小	35	3	7	21	4
		100.0	8.6	20.0	60.0	11.4
	富士見台小	29	3	9	12	5
		100.0	10.3	31.0	41.4	17.2
	神戸小	21	5	6	9	1
		100.0	23.8	28.6	42.9	4.8
	吉永二小	9	3	2	4	0
		100.0	33.3	22.2	44.4	0.0
	青葉台小	41	9	17	15	0
		100.0	22.0	41.5	36.6	0.0
	元吉原小	48	8	14	23	3
		100.0	16.7	29.2	47.9	6.3
	須津小	63	4	15	38	6
		100.0	6.3	23.8	60.3	9.5
	東小	9	2	5	2	0
		100.0	22.2	55.6	22.2	0.0
	富士一小	58	5	16	36	1
		100.0	8.6	27.6	62.1	1.7
	富士中央小	40	5	13	18	4
100.0		12.5	32.5	45.0	10.0	
岩松小	48	3	8	34	3	
	100.0	6.3	16.7	70.8	6.3	
岩松北小	43	3	12	28	0	
	100.0	7.0	27.9	65.1	0.0	
富士南小	86	10	25	46	5	
	100.0	11.6	29.1	53.5	5.8	
田子浦小	82	10	20	49	3	
	100.0	12.2	24.4	59.8	3.7	
富士二小	52	13	12	24	3	
	100.0	25.0	23.1	46.2	5.8	
鷹岡小	71	4	21	41	5	
	100.0	5.6	29.6	57.7	7.0	
天間小	34	2	14	18	0	
	100.0	5.9	41.2	52.9	0.0	
丘小	73	6	11	53	3	
	100.0	8.2	15.1	72.6	4.1	
富士川一小	41	2	17	19	3	
	100.0	4.9	41.5	46.3	7.3	
富士川二小	40	5	15	20	0	
	100.0	12.5	37.5	50.0	0.0	
わからない	17	0	0	17	0	
	100.0	0.0	0.0	100.0	0.0	

■居住歴・職業・休日別（地区福祉推進会の認知度）

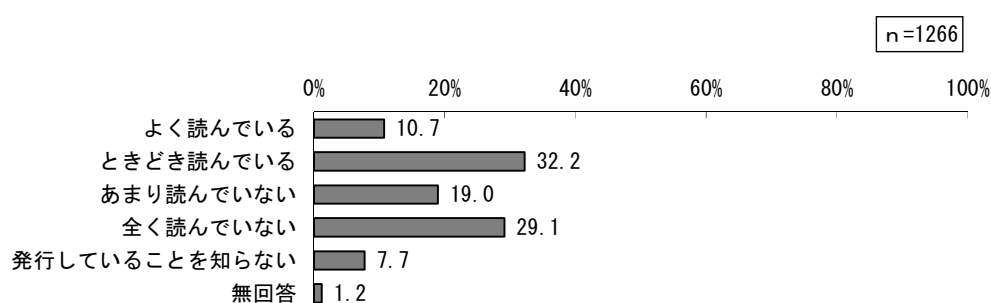
		合計	名前も知っ ているし、 活動内容も 知っている	名前は知っ ているが、 活動内容は 知らない	知らない	無回答
F4 居住歴	3年未満	111	3	9	96	3
		100.0	2.7	8.1	86.5	2.7
	3年以上5年未満	61	1	6	54	0
		100.0	1.6	9.8	88.5	0.0
	5年以上10年未満	77	2	18	55	2
		100.0	2.6	23.4	71.4	2.6
	10年以上20年未満	185	16	46	115	8
		100.0	8.6	24.9	62.2	4.3
20年以上30年未満	180	12	57	104	7	
	100.0	6.7	31.7	57.8	3.9	
30年以上	622	95	202	283	42	
	100.0	15.3	32.5	45.5	6.8	
わからない	9	0	2	6	1	
	100.0	0.0	22.2	66.7	11.1	
F5 職業	会社員・公務員	376	22	70	278	6
		100.0	5.9	18.6	73.9	1.6
	農林漁業自営	14	2	6	4	2
		100.0	14.3	42.9	28.6	14.3
	商工業等自営	42	3	9	24	6
		100.0	7.1	21.4	57.1	14.3
	自由業(開業医、 弁護士、文筆家等)	19	1	6	12	0
		100.0	5.3	31.6	63.2	0.0
	パート・アルバイト・ フリーター	214	15	68	127	4
		100.0	7.0	31.8	59.3	1.9
	学生	19	0	4	15	0
		100.0	0.0	21.1	78.9	0.0
家事専業	182	23	58	86	15	
	100.0	12.6	31.9	47.3	8.2	
無職	327	55	104	137	31	
	100.0	16.8	31.8	41.9	9.5	
その他	57	8	15	32	2	
	100.0	14.0	26.3	56.1	3.5	
F6 休日	平日(月火水木金)	285	32	97	138	18
		100.0	11.2	34.0	48.4	6.3
	土曜	486	41	126	304	15
		100.0	8.4	25.9	62.6	3.1
	日曜	613	54	160	376	23
		100.0	8.8	26.1	61.3	3.8
	祝日	329	31	81	208	9
100.0		9.4	24.6	63.2	2.7	
不定期	243	21	73	137	12	
	100.0	8.6	30.0	56.4	4.9	
その他	227	35	59	122	11	
	100.0	15.4	26.0	53.7	4.8	
F6 休日(平日)	月	138	20	56	54	8
		100.0	14.5	40.6	39.1	5.8
	火	124	20	51	46	7
		100.0	16.1	41.1	37.1	5.6
	水	136	22	47	59	8
		100.0	16.2	34.6	43.4	5.9
	木	145	22	53	64	6
		100.0	15.2	36.6	44.1	4.1
	金	121	22	48	43	8
		100.0	18.2	39.7	35.5	6.6

■家族構成・日常の移動手段・同居人別（地区福祉推進会の認知度）

		合計	名前も知っ ているし、 活動内容も 知っている	名前は知っ ているが、 活動内容は 知らない	知らない	無回答
F7 家族構成	ひとり	117	13	28	68	8
		100.0	11.1	23.9	58.1	6.8
	夫婦だけ	332	42	96	176	18
		100.0	12.7	28.9	53.0	5.4
	2世代(親と子)	562	48	152	334	28
		100.0	8.5	27.0	59.4	5.0
3世代(親と子と孫)	186	20	59	99	8	
	100.0	10.8	31.7	53.2	4.3	
その他	51	5	7	36	3	
	100.0	9.8	13.7	70.6	5.9	
F8 日常の移動手段	自分の運転する車	969	95	257	583	34
		100.0	9.8	26.5	60.2	3.5
	家族の運転する車	292	33	93	146	20
		100.0	11.3	31.8	50.0	6.8
	親族や友人の運転する車	58	7	21	24	6
		100.0	12.1	36.2	41.4	10.3
	バイク・原付	54	7	15	29	3
		100.0	13.0	27.8	53.7	5.6
	自転車	163	26	53	74	10
		100.0	16.0	32.5	45.4	6.1
	徒歩	260	35	68	142	15
		100.0	13.5	26.2	54.6	5.8
バス・タクシー	115	22	24	57	12	
	100.0	19.1	20.9	49.6	10.4	
電車	109	14	19	72	4	
	100.0	12.8	17.4	66.1	3.7	
その他	11	3	3	4	1	
	100.0	27.3	27.3	36.4	9.1	
F9 同居人	乳児(1歳未満)	32	2	1	28	1
		100.0	6.3	3.1	87.5	3.1
	乳児を除く 小学校入学前の幼児	137	9	31	96	1
		100.0	6.6	22.6	70.1	0.7
	小学生	132	9	42	79	2
		100.0	6.8	31.8	59.8	1.5
	中学生・高校生	159	18	55	79	7
		100.0	11.3	34.6	49.7	4.4
	65歳以上の方	531	59	168	271	33
		100.0	11.1	31.6	51.0	6.2
	介護を必要とする方	110	9	35	59	7
		100.0	8.2	31.8	53.6	6.4
障害のある方	114	10	24	71	9	
	100.0	8.8	21.1	62.3	7.9	
依存症傾向のある方	8	1	2	4	1	
	100.0	12.5	25.0	50.0	12.5	
引きこもり、 不登校の方	17	0	3	13	1	
	100.0	0.0	17.6	76.5	5.9	
いずれもない	347	36	78	213	20	
	100.0	10.4	22.5	61.4	5.8	

問 45 あなたは、富士市社会福祉協議会で発行している情報誌「社協だより（お元気ですか）」を読んでいますか。（1つに○）

- 社協だよりの閲覧状況について、「ときどき読んでいる」が32.2%と最も割合が高く、次いで「全く読んでいない」が29.1%、「あまり読んでいない」が19.0%となっています。
- 社協だよりの閲覧状況を男女別にみると、男性は「全く読んでいない」が、女性は「ときどき読んでいる」の割合がそれぞれ最上位に挙がっています。
- また、年代別にみると50歳代以下では「全く読んでいない」が、60歳代以上では「ときどき読んでいる」の割合がそれぞれ最上位に挙がっています。



■性別・年齢別（社協だよりの閲覧状況）

		合計	よく読んで いる	ときどき 読んでいる	あまり読んで いない	全く読んで いない	発行してい ることを知 らない	無回答
F1 性別	男性	466	43	118	88	176	38	3
		100.0	9.2	25.3	18.9	37.8	8.2	0.6
	女性	745	83	269	147	183	53	10
		100.0	11.1	36.1	19.7	24.6	7.1	1.3
	その他・答えたくない	3	0	2	0	1	0	0
		100.0	0.0	66.7	0.0	33.3	0.0	0.0
F2 年齢	10・20歳代	71	0	7	3	55	6	0
		100.0	0.0	9.9	4.2	77.5	8.5	0.0
	30歳代	137	2	32	24	60	19	0
		100.0	1.5	23.4	17.5	43.8	13.9	0.0
	40歳代	190	7	55	31	81	16	0
		100.0	3.7	28.9	16.3	42.6	8.4	0.0
	50歳代	208	12	54	52	70	19	1
		100.0	5.8	26.0	25.0	33.7	9.1	0.5
	60歳代	241	21	93	63	50	12	2
		100.0	8.7	38.6	26.1	20.7	5.0	0.8
70歳代	291	60	126	51	33	17	4	
	100.0	20.6	43.3	17.5	11.3	5.8	1.4	
80歳代以上	110	33	35	14	15	6	7	
	100.0	30.0	31.8	12.7	13.6	5.5	6.4	

■居住地区別（社協だよりの閲覧状況）

		合計	よく読んで いる	ときどき 読んでいる	あまり読んで いない	全く読んで いない	発行してい ることを知 らない	無回答
F3 小学校区	吉原小	55	6	15	13	14	6	1
		100.0	10.9	27.3	23.6	25.5	10.9	1.8
	伝法小	63	5	18	12	21	5	2
		100.0	7.9	28.6	19.0	33.3	7.9	3.2
	広見小	53	7	16	9	18	3	0
		100.0	13.2	30.2	17.0	34.0	5.7	0.0
	大淵一小	57	4	20	14	13	5	1
		100.0	7.0	35.1	24.6	22.8	8.8	1.8
	大淵二小	3	0	1	2	0	0	0
		100.0	0.0	33.3	66.7	0.0	0.0	0.0
	今泉小	32	5	10	5	11	1	0
		100.0	15.6	31.3	15.6	34.4	3.1	0.0
	原田小	35	0	16	6	9	2	2
		100.0	0.0	45.7	17.1	25.7	5.7	5.7
	吉永一小	35	3	11	6	10	3	2
		100.0	8.6	31.4	17.1	28.6	8.6	5.7
	富士見台小	29	4	11	4	6	4	0
		100.0	13.8	37.9	13.8	20.7	13.8	0.0
	神戸小	21	2	9	1	9	0	0
		100.0	9.5	42.9	4.8	42.9	0.0	0.0
	吉永二小	9	1	5	0	3	0	0
		100.0	11.1	55.6	0.0	33.3	0.0	0.0
	青葉台小	41	9	14	5	9	4	0
		100.0	22.0	34.1	12.2	22.0	9.8	0.0
	元吉原小	48	5	17	10	16	0	0
		100.0	10.4	35.4	20.8	33.3	0.0	0.0
	須津小	63	5	19	15	19	4	1
		100.0	7.9	30.2	23.8	30.2	6.3	1.6
	東小	9	3	4	1	1	0	0
		100.0	33.3	44.4	11.1	11.1	0.0	0.0
	富士一小	58	6	22	10	16	3	1
		100.0	10.3	37.9	17.2	27.6	5.2	1.7
	富士中央小	40	4	12	11	7	6	0
		100.0	10.0	30.0	27.5	17.5	15.0	0.0
	岩松小	48	6	11	7	17	6	1
		100.0	12.5	22.9	14.6	35.4	12.5	2.1
	岩松北小	43	4	15	3	18	3	0
		100.0	9.3	34.9	7.0	41.9	7.0	0.0
	富士南小	86	6	26	16	30	7	1
		100.0	7.0	30.2	18.6	34.9	8.1	1.2
	田子浦小	82	9	26	14	27	6	0
		100.0	11.0	31.7	17.1	32.9	7.3	0.0
富士二小	52	8	13	13	14	4	0	
	100.0	15.4	25.0	25.0	26.9	7.7	0.0	
鷹岡小	71	9	23	18	15	5	1	
	100.0	12.7	32.4	25.4	21.1	7.0	1.4	
天間小	34	3	12	9	9	1	0	
	100.0	8.8	35.3	26.5	26.5	2.9	0.0	
丘小	73	6	25	16	19	7	0	
	100.0	8.2	34.2	21.9	26.0	9.6	0.0	
富士川一小	41	7	11	8	10	4	1	
	100.0	17.1	26.8	19.5	24.4	9.8	2.4	
富士川二小	40	6	16	8	8	2	0	
	100.0	15.0	40.0	20.0	20.0	5.0	0.0	
わからない	17	0	2	1	12	2	0	
	100.0	0.0	11.8	5.9	70.6	11.8	0.0	

■居住歴・職業・休日別（社協だよりの閲覧状況）

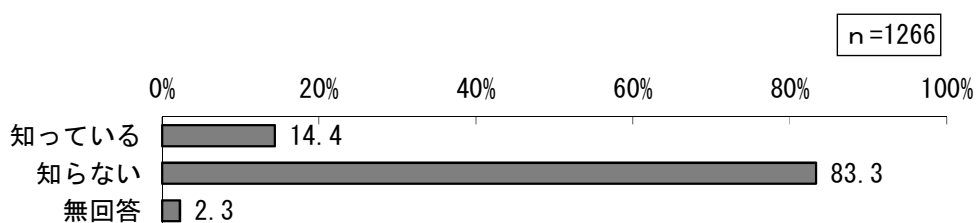
		合計	よく読んで いる	ときどき 読んでいる	あまり読んで いない	全く読んで いない	発行してい ることを知 らない	無回答
F4 居住歴	3年未満	111	3	23	14	54	16	1
		100.0	2.7	20.7	12.6	48.6	14.4	0.9
	3年以上5年未満	61	2	20	6	28	5	0
		100.0	3.3	32.8	9.8	45.9	8.2	0.0
	5年以上10年未満	77	2	17	16	39	3	0
		100.0	2.6	22.1	20.8	50.6	3.9	0.0
	10年以上20年未満	185	14	56	35	60	19	1
		100.0	7.6	30.3	18.9	32.4	10.3	0.5
20年以上30年未満	180	19	51	37	63	9	1	
	100.0	10.6	28.3	20.6	35.0	5.0	0.6	
30年以上	622	93	232	129	117	42	9	
	100.0	15.0	37.3	20.7	18.8	6.8	1.4	
わからない	9	2	0	2	4	1	0	
	100.0	22.2	0.0	22.2	44.4	11.1	0.0	
F5 職業	会社員・公務員	376	11	97	67	163	38	0
		100.0	2.9	25.8	17.8	43.4	10.1	0.0
	農林漁業自営	14	4	4	1	2	2	1
		100.0	28.6	28.6	7.1	14.3	14.3	7.1
	商工業等自営	42	1	14	11	14	1	1
		100.0	2.4	33.3	26.2	33.3	2.4	2.4
	自由業（開業医、 弁護士、文筆家等）	19	2	6	3	8	0	0
		100.0	10.5	31.6	15.8	42.1	0.0	0.0
	パート・アルバイト・ フリーター	214	11	71	53	64	15	0
		100.0	5.1	33.2	24.8	29.9	7.0	0.0
	学生	19	0	3	1	13	2	0
		100.0	0.0	15.8	5.3	68.4	10.5	0.0
家事専業	182	26	78	34	31	11	2	
	100.0	14.3	42.9	18.7	17.0	6.0	1.1	
無職	327	69	115	63	50	20	10	
	100.0	21.1	35.2	19.3	15.3	6.1	3.1	
その他	57	11	13	6	20	7	0	
	100.0	19.3	22.8	10.5	35.1	12.3	0.0	
F6 休日	平日（月火水木金）	285	39	106	60	62	15	3
		100.0	13.7	37.2	21.1	21.8	5.3	1.1
	土曜	486	39	145	96	167	38	1
		100.0	8.0	29.8	19.8	34.4	7.8	0.2
	日曜	613	49	189	115	208	49	3
		100.0	8.0	30.8	18.8	33.9	8.0	0.5
	祝日	329	25	93	64	117	29	1
100.0		7.6	28.3	19.5	35.6	8.8	0.3	
不定期	243	21	79	52	70	20	1	
	100.0	8.6	32.5	21.4	28.8	8.2	0.4	
その他	227	35	71	38	60	17	6	
	100.0	15.4	31.3	16.7	26.4	7.5	2.6	
F6 休日（平日）	月	138	31	49	24	29	4	1
		100.0	22.5	35.5	17.4	21.0	2.9	0.7
	火	124	29	46	21	25	2	1
		100.0	23.4	37.1	16.9	20.2	1.6	0.8
	水	136	29	55	16	29	6	1
		100.0	21.3	40.4	11.8	21.3	4.4	0.7
木	145	31	53	26	29	5	1	
	100.0	21.4	36.6	17.9	20.0	3.4	0.7	
金	121	30	41	21	24	3	2	
	100.0	24.8	33.9	17.4	19.8	2.5	1.7	

■家族構成・日常の移動手段・同居人別（社協だよりの閲覧状況）

		合計	よく読んで いる	ときどき 読んでいる	あまり読んで いない	全く読んで いない	発行してい ることを知 らない	無回答
F7 家族構成	ひとり	117	21	32	10	36	15	3
		100.0	17.9	27.4	8.5	30.8	12.8	2.6
	夫婦だけ	332	42	116	70	72	27	5
		100.0	12.7	34.9	21.1	21.7	8.1	1.5
	2世代(親と子)	562	44	184	118	177	36	3
		100.0	7.8	32.7	21.0	31.5	6.4	0.5
3世代(親と子と孫)	186	20	62	31	63	8	2	
	100.0	10.8	33.3	16.7	33.9	4.3	1.1	
その他	51	7	9	8	16	10	1	
	100.0	13.7	17.6	15.7	31.4	19.6	2.0	
F8 日常の移動手段	自分の運転する車	969	80	305	201	300	76	7
		100.0	8.3	31.5	20.7	31.0	7.8	0.7
	家族の運転する車	292	51	100	47	75	17	2
		100.0	17.5	34.2	16.1	25.7	5.8	0.7
	親族や友人の運転する車	58	9	14	12	18	3	2
		100.0	15.5	24.1	20.7	31.0	5.2	3.4
	バイク・原付	54	7	16	14	15	2	0
		100.0	13.0	29.6	25.9	27.8	3.7	0.0
	自転車	163	26	47	30	44	15	1
		100.0	16.0	28.8	18.4	27.0	9.2	0.6
	徒歩	260	42	78	44	75	18	3
		100.0	16.2	30.0	16.9	28.8	6.9	1.2
バス・タクシー	115	28	32	14	30	7	4	
	100.0	24.3	27.8	12.2	26.1	6.1	3.5	
電車	109	15	29	18	38	7	2	
	100.0	13.8	26.6	16.5	34.9	6.4	1.8	
その他	11	5	4	0	1	1	0	
	100.0	45.5	36.4	0.0	9.1	9.1	0.0	
F9 同居人	乳児(1歳未満)	32	1	5	6	18	2	0
		100.0	3.1	15.6	18.8	56.3	6.3	0.0
	乳児を除く 小学校入学前の幼児	137	6	39	27	54	11	0
		100.0	4.4	28.5	19.7	39.4	8.0	0.0
	小学生	132	12	38	23	49	10	0
		100.0	9.1	28.8	17.4	37.1	7.6	0.0
	中学生・高校生	159	14	59	22	49	14	1
		100.0	8.8	37.1	13.8	30.8	8.8	0.6
	65歳以上の方	531	65	195	99	140	26	6
		100.0	12.2	36.7	18.6	26.4	4.9	1.1
	介護を必要とする方	110	15	28	27	31	7	2
		100.0	13.6	25.5	24.5	28.2	6.4	1.8
障害のある方	114	15	35	20	32	12	0	
	100.0	13.2	30.7	17.5	28.1	10.5	0.0	
依存症傾向のある方	8	1	2	2	3	0	0	
	100.0	12.5	25.0	25.0	37.5	0.0	0.0	
引きこもり、 不登校の方	17	1	3	3	7	3	0	
	100.0	5.9	17.6	17.6	41.2	17.6	0.0	
いずれもない	347	42	105	60	95	40	5	
	100.0	12.1	30.3	17.3	27.4	11.5	1.4	

問 46 あなたは、全世帯が富士市社会福祉協議会の会員であることを知っていますか。
(1つに○)

- 富士市社会福祉協議会の会員条件について、「知らない」が 83.3%、「知っている」が 14.4%となっています。
- 富士市社会福祉協議会の会員条件の認知度を年代別にみると、年代が上がるにつれて「知っている」の割合が増加傾向にあります。
- また、社会福祉協議会の認知別にみると、認知度が低くなるにつれて「知っている」の割合は減少傾向にあります。



■性別・年齢別（富士市社会福祉協議会の会員条件）

		合計	知っている	知らない	無回答
F1 性別	男性	466	74	383	9
		100.0	15.9	82.2	1.9
	女性	745	98	629	18
		100.0	13.2	84.4	2.4
その他・答えたくない	3	0	3	0	
		100.0	0.0	100.0	0.0
F2 年齢	10・20歳代	71	0	71	0
		100.0	0.0	100.0	0.0
	30歳代	137	7	130	0
		100.0	5.1	94.9	0.0
	40歳代	190	10	177	3
		100.0	5.3	93.2	1.6
	50歳代	208	20	183	5
		100.0	9.6	88.0	2.4
60歳代	241	38	201	2	
	100.0	15.8	83.4	0.8	
70歳代	291	72	210	9	
	100.0	24.7	72.2	3.1	
80歳代以上	110	33	68	9	
	100.0	30.0	61.8	8.2	

■居住地区別（富士市社会福祉協議会の会員条件）

		合計	知っている	知らない	無回答
F3 小学校区	吉原小	55	6	48	1
		100.0	10.9	87.3	1.8
	伝法小	63	13	48	2
		100.0	20.6	76.2	3.2
	広見小	53	7	46	0
		100.0	13.2	86.8	0.0
	大淵一小	57	6	51	0
		100.0	10.5	89.5	0.0
	大淵二小	3	1	2	0
		100.0	33.3	66.7	0.0
	今泉小	32	7	24	1
		100.0	21.9	75.0	3.1
	原田小	35	4	30	1
		100.0	11.4	85.7	2.9
	吉永一小	35	6	26	3
		100.0	17.1	74.3	8.6
	富士見台小	29	4	24	1
		100.0	13.8	82.8	3.4
	神戸小	21	1	20	0
		100.0	4.8	95.2	0.0
	吉永二小	9	1	8	0
		100.0	11.1	88.9	0.0
	青葉台小	41	13	28	0
		100.0	31.7	68.3	0.0
	元吉原小	48	9	39	0
		100.0	18.8	81.3	0.0
	須津小	63	9	54	0
		100.0	14.3	85.7	0.0
	東小	9	4	4	1
		100.0	44.4	44.4	11.1
	富士一小	58	5	51	2
		100.0	8.6	87.9	3.4
	富士中央小	40	5	34	1
	100.0	12.5	85.0	2.5	
岩松小	48	5	41	2	
	100.0	10.4	85.4	4.2	
岩松北小	43	2	41	0	
	100.0	4.7	95.3	0.0	
富士南小	86	3	81	2	
	100.0	3.5	94.2	2.3	
田子浦小	82	8	73	1	
	100.0	9.8	89.0	1.2	
富士二小	52	14	37	1	
	100.0	26.9	71.2	1.9	
鷹岡小	71	8	58	5	
	100.0	11.3	81.7	7.0	
天間小	34	7	27	0	
	100.0	20.6	79.4	0.0	
丘小	73	10	62	1	
	100.0	13.7	84.9	1.4	
富士川一小	41	11	29	1	
	100.0	26.8	70.7	2.4	
富士川二小	40	9	30	1	
	100.0	22.5	75.0	2.5	
わからない	17	0	16	1	
	100.0	0.0	94.1	5.9	

■居住歴・職業・休日別（富士市社会福祉協議会の会員条件）

		合計	知っている	知らない	無回答
F4 居住歴	3年未満	111	5	105	1
		100.0	4.5	94.6	0.9
	3年以上5年未満	61	4	57	0
		100.0	6.6	93.4	0.0
	5年以上10年未満	77	2	74	1
		100.0	2.6	96.1	1.3
	10年以上20年未満	185	19	163	3
		100.0	10.3	88.1	1.6
20年以上30年未満	180	23	156	1	
	100.0	12.8	86.7	0.6	
30年以上	622	125	477	20	
	100.0	20.1	76.7	3.2	
わからない	9	1	7	1	
	100.0	11.1	77.8	11.1	
F5 職業	会社員・公務員	376	30	343	3
		100.0	8.0	91.2	0.8
	農林漁業自営	14	6	7	1
		100.0	42.9	50.0	7.1
	商工業等自営	42	8	33	1
		100.0	19.0	78.6	2.4
	自由業(開業医、 弁護士、文筆家等)	19	3	16	0
		100.0	15.8	84.2	0.0
	パート・アルバイト・ フリーター	214	11	199	4
		100.0	5.1	93.0	1.9
学生	19	0	19	0	
	100.0	0.0	100.0	0.0	
家事専業	182	33	145	4	
	100.0	18.1	79.7	2.2	
無職	327	78	234	15	
	100.0	23.9	71.6	4.6	
その他	57	10	46	1	
	100.0	17.5	80.7	1.8	
F6 休日	平日(月火水木金)	285	41	237	7
		100.0	14.4	83.2	2.5
	土曜	486	57	419	10
		100.0	11.7	86.2	2.1
	日曜	613	68	532	13
		100.0	11.1	86.8	2.1
	祝日	329	37	287	5
100.0		11.2	87.2	1.5	
不定期	243	41	201	1	
	100.0	16.9	82.7	0.4	
その他	227	39	177	11	
	100.0	17.2	78.0	4.8	
F6 休日(平日)	月	138	26	109	3
		100.0	18.8	79.0	2.2
	火	124	24	97	3
		100.0	19.4	78.2	2.4
	水	136	30	104	2
		100.0	22.1	76.5	1.5
木	145	24	118	3	
	100.0	16.6	81.4	2.1	
金	121	26	91	4	
	100.0	21.5	75.2	3.3	

■家族構成・日常の移動手段・同居人別（富士市社会福祉協議会の会員条件）

		合計	知っている	知らない	無回答
F7 家族構成	ひとり	117	26	88	3
		100.0	22.2	75.2	2.6
	夫婦だけ	332	62	262	8
		100.0	18.7	78.9	2.4
	2世代(親と子)	562	65	489	8
		100.0	11.6	87.0	1.4
3世代(親と子と孫)	186	22	158	6	
	100.0	11.8	84.9	3.2	
その他	51	5	44	2	
	100.0	9.8	86.3	3.9	
F8 日常の移動手段	自分の運転する車	969	124	830	15
		100.0	12.8	85.7	1.5
	家族の運転する車	292	49	236	7
		100.0	16.8	80.8	2.4
	親族や友人の運転する車	58	12	44	2
		100.0	20.7	75.9	3.4
	バイク・原付	54	5	47	2
		100.0	9.3	87.0	3.7
	自転車	163	30	129	4
		100.0	18.4	79.1	2.5
	徒歩	260	42	211	7
100.0		16.2	81.2	2.7	
バス・タクシー	115	27	83	5	
	100.0	23.5	72.2	4.3	
電車	109	17	90	2	
	100.0	15.6	82.6	1.8	
その他	11	4	7	0	
	100.0	36.4	63.6	0.0	
F9 同居人	乳児(1歳未満)	32	1	31	0
		100.0	3.1	96.9	0.0
	乳児を除く 小学校入学前の幼児	137	10	127	0
		100.0	7.3	92.7	0.0
	小学生	132	11	121	0
		100.0	8.3	91.7	0.0
	中学生・高校生	159	19	136	4
		100.0	11.9	85.5	2.5
	65歳以上の方	531	93	425	13
		100.0	17.5	80.0	2.4
	介護を必要とする方	110	20	88	2
		100.0	18.2	80.0	1.8
	障害のある方	114	10	103	1
100.0		8.8	90.4	0.9	
依存症傾向のある方	8	1	7	0	
	100.0	12.5	87.5	0.0	
引きこもり、 不登校の方	17	0	17	0	
	100.0	0.0	100.0	0.0	
いずれもない	347	54	283	10	
	100.0	15.6	81.6	2.9	

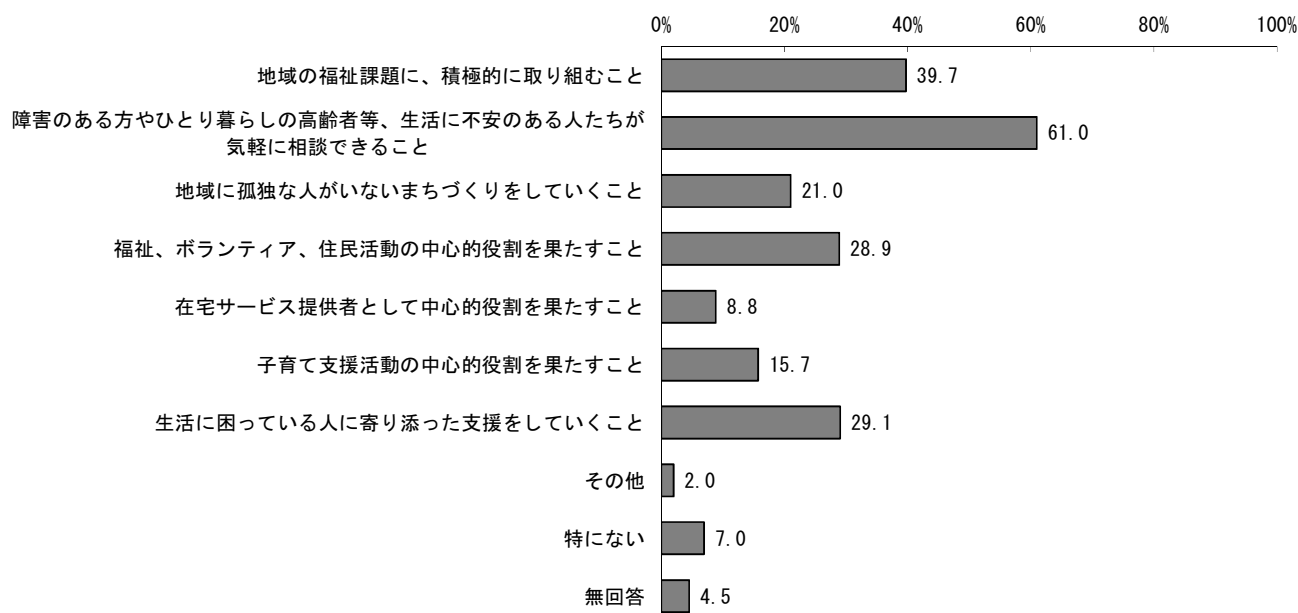
■社会福祉協議会の認知別（富士市社会福祉協議会の会員条件）

		合計	知っている	知らない	無回答
問42 社会福祉協議会の 認知度	名前も活動内容も 知っている	107	50	51	6
		100.0	46.7	47.7	5.6
	名前を知っており、 活動内容もある程度は 知っている	207	75	128	4
		100.0	36.2	61.8	1.9
	名前は知っているが、 活動内容は知らない	555	39	508	8
		100.0	7.0	91.5	1.4
	名前も活動内容も 知らない	340	8	328	4
		100.0	2.4	96.5	1.2

問 47 あなたが社会福祉協議会に期待することは、次のうちどれですか。
(主な番号3つまでに○)

- 社会福祉協議会に期待することについて、「障害のある方やひとり暮らしの高齢者等、生活に不安のある人たちが気軽に相談できること」が61.0%と最も割合が高く、次いで「地域の福祉課題に、積極的に取り組むこと」が39.7%、「生活に困っている人に寄り添った支援をしていくこと」が29.1%となっています。
- 社会福祉協議会に期待することを年代別にみると、全ての年代で「障害のある方やひとり暮らしの高齢者等、生活に不安のある人たちが気軽に相談できること」の割合が最上位に挙がっており、年代が上がるにつれて増加傾向にあります。

n=1266



■性別・年齢別（社会福祉協議会に期待すること）

		合計	地域の福祉課題に、積極的に取り組むこと	障害のある方やひとり暮らしの高齢者等、生活に不安のある人たちが気軽に相談できること	地域に孤独な人がいないまちづくりをしていくこと	福祉、ボランティア、住民活動の中心的役割を果たすこと	在宅サービス提供者として中心的役割を果たすこと	子育て支援活動の中心的役割を果たすこと	生活に困っている人に寄り添った支援をしていくこと	その他	特にない	無回答
F1 性別	男性	466	190	264	92	152	49	60	127	11	48	12
		100.0	40.8	56.7	19.7	32.6	10.5	12.9	27.3	2.4	10.3	2.6
	女性	745	291	478	163	200	61	133	225	12	38	38
		100.0	39.1	64.2	21.9	26.8	8.2	17.9	30.2	1.6	5.1	5.1
	その他・答えたくない	3	1	2	0	1	0	0	0	1	1	0
		100.0	33.3	66.7	0.0	33.3	0.0	0.0	0.0	33.3	33.3	0.0
F2 年齢	10・20歳代	71	19	37	10	18	5	25	24	0	10	0
		100.0	26.8	52.1	14.1	25.4	7.0	35.2	33.8	0.0	14.1	0.0
	30歳代	137	50	62	16	35	8	43	38	5	15	4
		100.0	36.5	45.3	11.7	25.5	5.8	31.4	27.7	3.6	10.9	2.9
	40歳代	190	73	107	34	54	19	43	56	6	20	3
		100.0	38.4	56.3	17.9	28.4	10.0	22.6	29.5	3.2	10.5	1.6
	50歳代	208	91	128	33	63	13	25	64	6	15	5
		100.0	43.8	61.5	15.9	30.3	6.3	12.0	30.8	2.9	7.2	2.4
	60歳代	241	98	161	56	83	24	24	71	3	11	11
		100.0	40.7	66.8	23.2	34.4	10.0	10.0	29.5	1.2	4.6	4.6
70歳代	291	118	197	82	86	31	28	85	3	9	21	
	100.0	40.5	67.7	28.2	29.6	10.7	9.6	29.2	1.0	3.1	7.2	
80歳代以上	110	48	74	31	24	10	8	25	2	7	12	
	100.0	43.6	67.3	28.2	21.8	9.1	7.3	22.7	1.8	6.4	10.9	

■居住地区別（社会福祉協議会に期待すること）

		合計	地域の福祉課題に、積極的に取り組むこと	障害のある方やひとり暮らしの高齢者等、生活に不安のある人たちが気軽に相談できること	地域に孤独な人がいないまちづくりをしていくこと	福祉、ボランティア、住民活動の中心的役割を果たすこと	在宅サービス提供者として中心的役割を果たすこと	子育て支援活動の中心的役割を果たすこと	生活に困っている人に寄り添った支援をしていくこと	その他	特になし	無回答
F3 小学校区	吉原小	55	20	35	8	9	4	11	18	1	4	4
		100.0	36.4	63.6	14.5	16.4	7.3	20.0	32.7	1.8	7.3	7.3
	伝法小	63	19	38	17	11	9	10	22	2	5	4
		100.0	30.2	60.3	27.0	17.5	14.3	15.9	34.9	3.2	7.9	6.3
	広見小	53	25	27	8	14	7	6	9	1	7	3
		100.0	47.2	50.9	15.1	26.4	13.2	11.3	17.0	1.9	13.2	5.7
	大淵一小	57	21	32	14	14	2	11	16	0	8	0
		100.0	36.8	56.1	24.6	24.6	3.5	19.3	28.1	0.0	14.0	0.0
	大淵二小	3	2	2	1	2	0	1	1	0	0	0
		100.0	66.7	66.7	33.3	66.7	0.0	33.3	33.3	0.0	0.0	0.0
	今泉小	32	14	22	5	9	2	4	8	0	3	0
		100.0	43.8	68.8	15.6	28.1	6.3	12.5	25.0	0.0	9.4	0.0
	原田小	35	15	23	9	9	5	9	13	2	1	0
		100.0	42.9	65.7	25.7	25.7	14.3	25.7	37.1	5.7	2.9	0.0
	吉永一小	35	13	21	7	8	4	5	9	1	2	3
		100.0	37.1	60.0	20.0	22.9	11.4	14.3	25.7	2.9	5.7	8.6
	富士見台小	29	9	18	10	7	1	3	7	0	4	3
		100.0	31.0	62.1	34.5	24.1	3.4	10.3	24.1	0.0	13.8	10.3
	神戸小	21	9	11	3	5	1	2	10	1	1	0
		100.0	42.9	52.4	14.3	23.8	4.8	9.5	47.6	4.8	4.8	0.0
	吉永二小	9	2	4	4	2	0	2	4	0	1	0
		100.0	22.2	44.4	44.4	22.2	0.0	22.2	44.4	0.0	11.1	0.0
	青葉台小	41	19	29	7	15	2	9	11	1	1	0
		100.0	46.3	70.7	17.1	36.6	4.9	22.0	26.8	2.4	2.4	0.0
	元吉原小	48	26	27	15	11	4	7	12	2	4	0
		100.0	54.2	56.3	31.3	22.9	8.3	14.6	25.0	4.2	8.3	0.0
	須津小	63	25	37	8	22	8	10	13	0	4	4
		100.0	39.7	58.7	12.7	34.9	12.7	15.9	20.6	0.0	6.3	6.3
	東小	9	5	4	5	3	1	4	1	0	0	1
		100.0	55.6	44.4	55.6	33.3	11.1	44.4	11.1	0.0	0.0	11.1
	富士一小	58	20	37	12	23	1	6	19	2	3	5
		100.0	34.5	63.8	20.7	39.7	1.7	10.3	32.8	3.4	5.2	8.6
	富士中央小	40	13	21	5	17	5	5	16	2	3	2
	100.0	32.5	52.5	12.5	42.5	12.5	12.5	40.0	5.0	7.5	5.0	
岩松小	48	15	32	12	8	5	11	17	1	5	2	
	100.0	31.3	66.7	25.0	16.7	10.4	22.9	35.4	2.1	10.4	4.2	
岩松北小	43	11	28	10	14	5	7	9	0	3	1	
	100.0	25.6	65.1	23.3	32.6	11.6	16.3	20.9	0.0	7.0	2.3	
富士南小	86	32	55	14	34	7	14	30	2	4	5	
	100.0	37.2	64.0	16.3	39.5	8.1	16.3	34.9	2.3	4.7	5.8	
田子浦小	82	33	55	21	28	9	12	25	1	4	3	
	100.0	40.2	67.1	25.6	34.1	11.0	14.6	30.5	1.2	4.9	3.7	
富士二小	52	23	32	11	14	5	6	17	1	1	1	
	100.0	44.2	61.5	21.2	26.9	9.6	11.5	32.7	1.9	1.9	1.9	
鷹岡小	71	31	46	13	23	6	10	18	0	4	3	
	100.0	43.7	64.8	18.3	32.4	8.5	14.1	25.4	0.0	5.6	4.2	
天間小	34	18	19	9	10	1	7	12	2	1	2	
	100.0	52.9	55.9	26.5	29.4	2.9	20.6	35.3	5.9	2.9	5.9	
丘小	73	30	44	14	15	3	14	21	2	3	3	
	100.0	41.1	60.3	19.2	20.5	4.1	19.2	28.8	2.7	4.1	4.1	
富士川一小	41	22	31	10	16	5	4	11	0	3	1	
	100.0	53.7	75.6	24.4	39.0	12.2	9.8	26.8	0.0	7.3	2.4	
富士川二小	40	15	27	7	12	4	4	10	0	1	4	
	100.0	37.5	67.5	17.5	30.0	10.0	10.0	25.0	0.0	2.5	10.0	
わからない	17	5	7	2	6	3	1	2	0	4	1	
	100.0	29.4	41.2	11.8	35.3	17.6	5.9	11.8	0.0	23.5	5.9	

■居住歴・職業・休日別（社会福祉協議会に期待すること）

		合計	地域の福祉課題に、積極的に取り組むこと	障害のある方やひとり暮らしの高齢者等、生活に不安のある人たちが気軽に相談できること	地域に孤独な人がいないまちづくりをすること	福祉、ボランティア、住民活動の中心的役割を果たすこと	在宅サービス提供者として中心的役割を果たすこと	子育て支援活動の中心的役割を果たすこと	生活に困っている人に寄り添った支援をしていくこと	その他	特になし	無回答
F4 居住歴	3年未満	111 100.0	43 38.7	53 47.7	21 18.9	37 33.3	8 7.2	27 24.3	27 24.3	3 2.7	16 14.4	3 2.7
	3年以上5年未満	61 100.0	21 34.4	38 62.3	8 13.1	10 16.4	6 9.8	17 27.9	21 34.4	2 3.3	6 9.8	1 1.6
	5年以上10年未満	77 100.0	29 37.7	40 51.9	16 20.8	24 31.2	5 6.5	22 28.6	25 32.5	5 6.5	4 5.2	1 1.3
	10年以上20年未満	185 100.0	68 36.8	104 56.2	44 23.8	38 20.5	13 7.0	33 17.8	50 27.0	3 1.6	19 10.3	11 5.9
	20年以上30年未満	180 100.0	68 37.8	112 62.2	38 21.1	56 31.1	12 6.7	23 12.8	61 33.9	3 1.7	12 6.7	8 4.4
	30年以上	622 100.0	264 42.4	412 66.2	135 21.7	196 31.5	66 10.6	72 11.6	175 28.1	9 1.4	29 4.7	29 4.7
	わからない	9 100.0	3 33.3	7 77.8	1 11.1	2 22.2	0 0.0	2 22.2	4 44.4	0 0.0	1 11.1	0 0.0
	F5 職業	会社員・公務員	376 100.0	158 42.0	203 54.0	59 15.7	131 34.8	31 8.2	76 20.2	91 24.2	14 3.7	31 8.2
	農林漁業自営	14 100.0	7 50.0	5 35.7	1 7.1	4 28.6	1 7.1	5 35.7	5 35.7	0 0.0	0 0.0	1 7.1
	商工業等自営	42 100.0	15 35.7	22 52.4	8 19.0	7 16.7	2 4.8	5 11.9	15 35.7	0 0.0	5 11.9	2 4.8
	自由業（開業医、弁護士、文筆家等）	19 100.0	8 42.1	14 73.7	5 26.3	7 36.8	6 31.6	3 15.8	4 21.1	0 0.0	0 0.0	1 5.3
	パート・アルバイト・フリーター	214 100.0	85 39.7	138 64.5	37 17.3	54 25.2	18 8.4	35 16.4	74 34.6	4 1.9	14 6.5	8 3.7
	学生	19 100.0	6 31.6	7 36.8	3 15.8	2 10.5	0 0.0	3 15.8	6 31.6	0 0.0	6 31.6	0 0.0
	家事専業	182 100.0	67 36.8	117 64.3	43 23.6	60 33.0	15 8.2	31 17.0	60 33.0	4 2.2	7 3.8	12 6.6
	無職	327 100.0	137 41.9	224 68.5	93 28.4	92 28.1	30 9.2	27 8.3	89 27.2	2 0.6	18 5.5	23 7.0
	その他	57 100.0	15 26.3	36 63.2	13 22.8	7 12.3	7 12.3	11 19.3	21 36.8	1 1.8	6 10.5	3 5.3
F6 休日	平日（月火水木金）	285 100.0	132 46.3	197 69.1	76 26.7	84 29.5	35 12.3	36 12.6	86 30.2	3 1.1	12 4.2	13 4.6
	土曜	486 100.0	214 44.0	291 59.9	99 20.4	149 30.7	46 9.5	88 18.1	131 27.0	14 2.9	33 6.8	14 2.9
	日曜	613 100.0	254 41.4	365 59.5	125 20.4	190 31.0	57 9.3	100 16.3	158 25.8	17 2.8	49 8.0	17 2.8
	祝日	329 100.0	142 43.2	190 57.8	69 21.0	107 32.5	30 9.1	62 18.8	83 25.2	14 4.3	19 5.8	8 2.4
	不定期	243 100.0	93 38.3	149 61.3	51 21.0	69 28.4	24 9.9	46 18.9	76 31.3	4 1.6	16 6.6	10 4.1
	その他	227 100.0	85 37.4	144 63.4	43 18.9	63 27.8	21 9.3	31 13.7	72 31.7	4 1.8	13 5.7	13 5.7
	F6 休日（平日）	月	138 100.0	58 42.0	98 71.0	42 30.4	38 27.5	17 12.3	12 8.7	46 33.3	3 2.2	5 3.6
	火	124 100.0	52 41.9	93 75.0	38 30.6	31 25.0	14 11.3	13 10.5	39 31.5	2 1.6	5 4.0	7 5.6
	水	136 100.0	59 43.4	97 71.3	39 28.7	36 26.5	15 11.0	17 12.5	43 31.6	2 1.5	7 5.1	7 5.1
	木	145 100.0	59 40.7	104 71.7	44 30.3	42 29.0	19 13.1	15 10.3	43 29.7	2 1.4	6 4.1	7 4.8
	金	121 100.0	52 43.0	87 71.9	38 31.4	31 25.6	16 13.2	11 9.1	37 30.6	2 1.7	5 4.1	7 5.8

■家族構成・日常の移動手段・同居人別（社会福祉協議会に期待すること）

		合計	地域の福祉課題に、積極的に取り組むこと	障害のある方やひとり暮らしの高齢者等、生活に不安のある人たちが気軽に相談できること	地域に孤独な人がいないまちづくりをしていくこと	福祉、ボランティア、住民活動の中心的役割を果たすこと	在宅サービス提供者として中心的役割を果たすこと	子育て支援活動の中心的役割を果たすこと	生活に困っている人に寄り添った支援をしていくこと	その他	特にない	無回答
F7 家族構成	ひとり	117	45	84	27	30	12	11	37	4	8	3
		100.0	38.5	71.8	23.1	25.6	10.3	9.4	31.6	3.4	6.8	2.6
	夫婦だけ	332	143	207	80	106	31	35	87	6	19	22
		100.0	43.1	62.3	24.1	31.9	9.3	10.5	26.2	1.8	5.7	6.6
	2世代(親と子)	562	225	327	108	156	46	106	183	9	40	22
		100.0	40.0	58.2	19.2	27.8	8.2	18.9	32.6	1.6	7.1	3.9
	3世代(親と子と孫)	186	69	118	36	53	16	39	45	4	12	9
	100.0	37.1	63.4	19.4	28.5	8.6	21.0	24.2	2.2	6.5	4.8	
その他	51	15	29	11	18	5	4	13	2	6	0	
	100.0	29.4	56.9	21.6	35.3	9.8	7.8	25.5	3.9	11.8	0.0	
F8 日常の移動手段	自分の運転する車	969	394	598	195	283	89	163	276	19	67	34
		100.0	40.7	61.7	20.1	29.2	9.2	16.8	28.5	2.0	6.9	3.5
	家族の運転する車	292	119	184	59	85	17	44	87	4	18	21
		100.0	40.8	63.0	20.2	29.1	5.8	15.1	29.8	1.4	6.2	7.2
	親族や友人の運転する車	58	27	44	12	25	10	12	17	1	2	1
		100.0	46.6	75.9	20.7	43.1	17.2	20.7	29.3	1.7	3.4	1.7
	バイク・原付	54	24	30	9	17	8	6	14	3	3	3
		100.0	44.4	55.6	16.7	31.5	14.8	11.1	25.9	5.6	5.6	5.6
	自転車	163	60	90	29	58	11	28	50	8	15	8
		100.0	36.8	55.2	17.8	35.6	6.7	17.2	30.7	4.9	9.2	4.9
	徒歩	260	100	161	69	76	18	35	83	10	16	12
		100.0	38.5	61.9	26.5	29.2	6.9	13.5	31.9	3.8	6.2	4.6
	バス・タクシー	115	52	74	29	39	11	10	35	3	6	3
	100.0	45.2	64.3	25.2	33.9	9.6	8.7	30.4	2.6	5.2	2.6	
電車	109	46	68	26	32	6	16	34	4	9	1	
	100.0	42.2	62.4	23.9	29.4	5.5	14.7	31.2	3.7	8.3	0.9	
その他	11	2	8	3	3	2	1	2	0	0	1	
	100.0	18.2	72.7	27.3	27.3	18.2	9.1	18.2	0.0	0.0	9.1	
F9 同居人	乳児(1歳未満)	32	13	14	4	6	1	14	10	2	3	1
		100.0	40.6	43.8	12.5	18.8	3.1	43.8	31.3	6.3	9.4	3.1
	乳児を除く小学校入学前の幼児	137	54	70	25	48	11	53	39	2	11	3
		100.0	39.4	51.1	18.2	35.0	8.0	38.7	28.5	1.5	8.0	2.2
	小学生	132	45	65	29	39	12	34	33	2	10	9
		100.0	34.1	49.2	22.0	29.5	9.1	25.8	25.0	1.5	7.6	6.8
	中学生・高校生	159	53	97	35	44	17	37	38	1	9	8
		100.0	33.3	61.0	22.0	27.7	10.7	23.3	23.9	0.6	5.7	5.0
	65歳以上の方	531	213	351	127	159	47	65	153	12	34	29
		100.0	40.1	66.1	23.9	29.9	8.9	12.2	28.8	2.3	6.4	5.5
	介護を必要とする方	110	46	73	18	39	14	7	36	2	7	4
		100.0	41.8	66.4	16.4	35.5	12.7	6.4	32.7	1.8	6.4	3.6
	障害のある方	114	40	78	16	24	11	8	38	2	8	7
	100.0	35.1	68.4	14.0	21.1	9.6	7.0	33.3	1.8	7.0	6.1	
依存症傾向のある方	8	1	4	1	2	1	1	3	0	1	1	
	100.0	12.5	50.0	12.5	25.0	12.5	12.5	37.5	0.0	12.5	12.5	
引きこもり、不登校の方	17	6	11	3	3	1	3	11	0	1	0	
	100.0	35.3	64.7	17.6	17.6	5.9	17.6	64.7	0.0	5.9	0.0	
いずれもない	347	146	205	63	107	27	44	96	8	24	13	
	100.0	42.1	59.1	18.2	30.8	7.8	12.7	27.7	2.3	6.9	3.7	

■社会福祉協議会の認知別（社会福祉協議会に期待すること）

		合計	地域の福祉課題に、積極的に取り組むこと	障害のある方やひとり暮らしの高齢者等、生活に不安のある人たちが気軽に相談できること	地域に孤独な人がいないまちづくりをしていくこと	福祉、ボランティア、住民活動の中心的役割を果たすこと	在宅サービス提供者として中心的役割を果たすこと	子育て支援活動の中心的役割を果たすこと	生活に困っている人に寄り添った支援をしていくこと	その他	特にない	無回答
問42 社会福祉協議会の認知度	名前も活動内容も知っている	107	61	60	17	47	12	16	21	4	3	6
		100.0	57.0	56.1	15.9	43.9	11.2	15.0	19.6	3.7	2.8	5.6
	名前を知っており、活動内容もある程度は知っている	207	101	152	55	79	26	25	64	0	3	4
		100.0	48.8	73.4	26.6	38.2	12.6	12.1	30.9	0.0	1.4	1.9
	名前は知っているが、活動内容は知らない	555	228	339	113	165	48	95	163	11	33	28
		100.0	41.1	61.1	20.4	29.7	8.6	17.1	29.4	2.0	5.9	5.0
名前も活動内容も知らない	340	98	185	61	67	21	61	99	8	48	12	
	100.0	28.8	54.4	17.9	19.7	6.2	17.9	29.1	2.4	14.1	3.5	

問 48 地域住民がともに助け合い支え合い、誰もが一生安心して暮らすことができるまちづくりを進めるためにはどうしたらよいかなど、地域福祉やまちづくりに対してのご意見やご要望がありましたら、ご自由にお書きください。

※自由記入（その他・自由意見 報告書参照）