

富士市ではことばの教室を、岩松幼稚園、田子浦幼稚園、昭和幼稚園、みなみっこの4か所に設置しています。言葉の発達に少しでも心配がありましたら、気軽に相談してください。

🌸…👉…🌸…👉…🌸…👉…🌸…👉…🌸…👉…  
ことばの教室を紹介します 🌸…👉…🌸…👉…🌸…👉…

## Q1 どんなお子さんが対象ですか？

- 市内在住の満3歳から小学校入学前までのお子さん
- 言葉の発達が心配になるお子さん

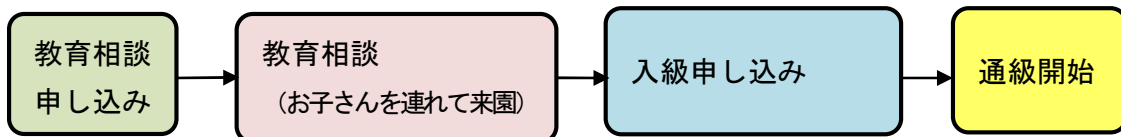
## Q2 相談の目安は？

- 満3歳になっても、言葉の数が少ない、話そうとしないなどの場合
- 年中になっても、言葉が全体的にはっきりしない場合
- 年中になっても、力行・サ行・ラ行、ツ音などの発音が正しく言えない場合  
このような表れがある場合は、早めに相談してください。
- 「ぼ・ぼ・ぼくは」や「あーのね」「・・・わたし」と言葉がいいにくい場合 すぐに相談してください。

## Q3 どんな指導をしているの？

- 遊びを通して心を育てながら、言葉の発達を促します。
- 基本的には、担当者と1対1の個別指導が主ですが、個に応じてグループ指導を行う場合もあります。


## Q4 通級開始までの流れは？



- 公私立幼稚園・保育園・こども園等に在園している場合は、担任に相談し、園長を通して、教育相談の申し込みをします。
- 入園前のお子さんの場合は、直接ことばの教室に連絡してください。
- 関係機関と連携を取りながら指導を進めていきますので、他機関に通っている場合には、教育相談の折にお知らせください。

## Q5 費用はかかるの？

- 費用はかかりません。



## Q6 問い合わせ先は？

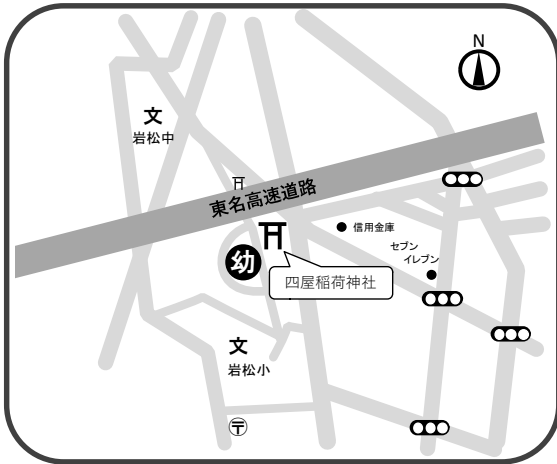
### ことばの教室設置園

- |          |           |           |
|----------|-----------|-----------|
| ○ 岩松幼稚園  | 松岡804     | ☎ 61-1227 |
| ○ 田子浦幼稚園 | 川成島138-1  | ☎ 61-2154 |
| ○ 昭和幼稚園  | 比奈160     | ☎ 34-0300 |
| ○ みなみっこ  | 横割五丁目10-1 | ☎ 61-2154 |

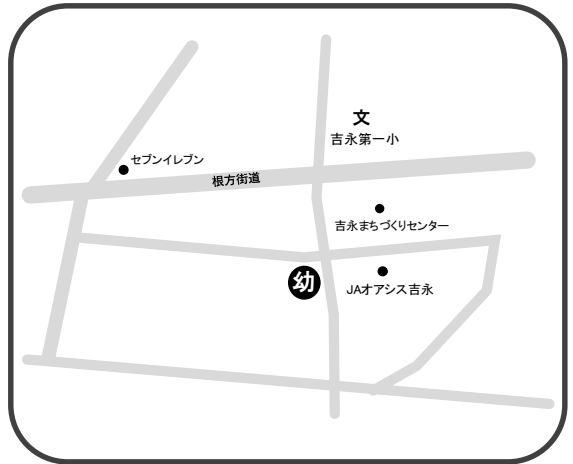
(※ みなみっこでの指導をご希望の場合は、田子浦幼稚園に連絡してください)



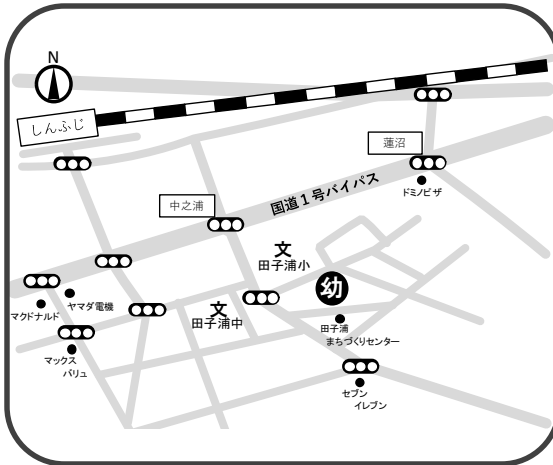
# ことばの教室の所在地



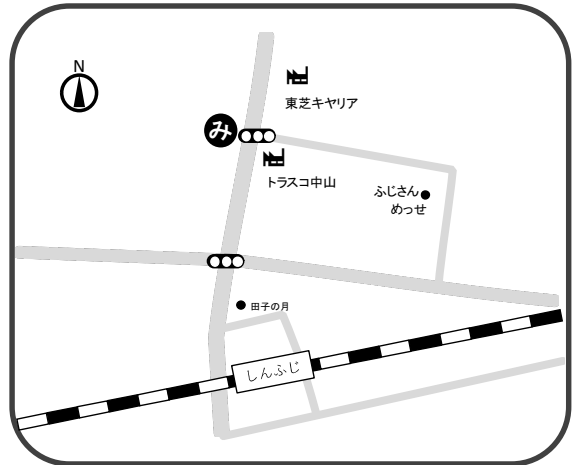
岩松幼稚園



昭和幼稚園

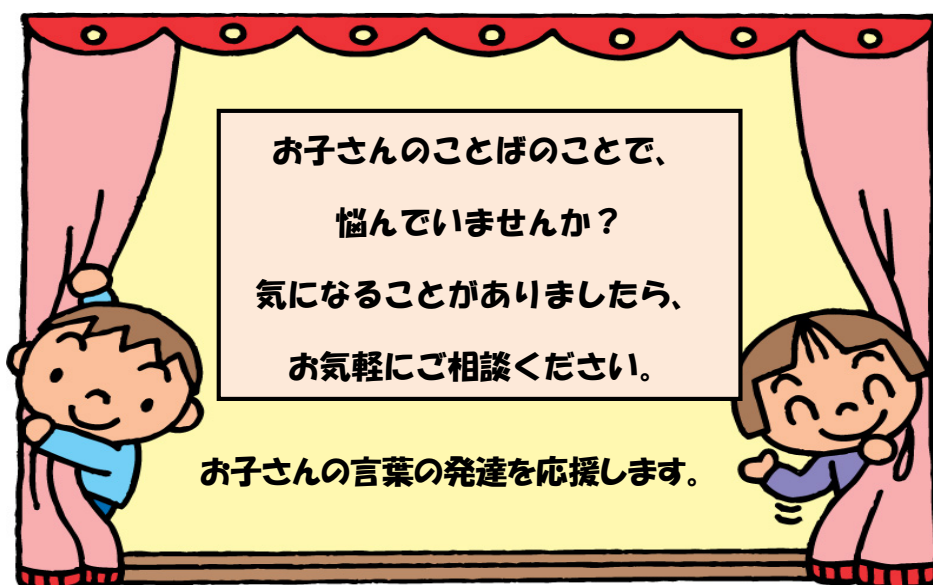


田子浦幼稚園



みなみっこ  
(旧南幼稚園)

# ことばの教室ってなあに？



## 富士市 ことばの教室

岩松幼稚園

田子浦幼稚園

昭和幼稚園

みなみっこ