

家の中で下水の臭いがする場合

封水トラップをご確認ください！

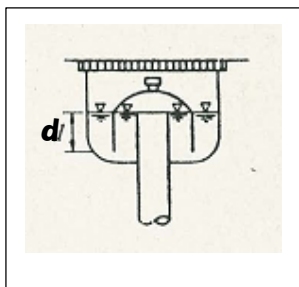
家庭の排水器具には、臭気やゴキブリなどの侵入を防止するため、管の内部に排水を溜めるトラップが設置されています。室内で臭いがするのは、トラップが設置されていないか、その機能が十分発揮されていないか、管の継手がゆるんでいるなどの可能性があります。

お客様ご自身で調査、清掃などの対応をしていただき、それでも解消しない場合は、指定工事店にご相談ください。

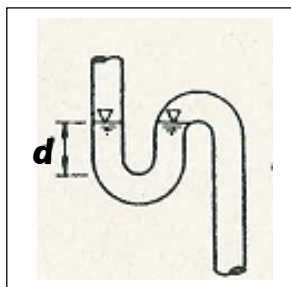
屋内器具トラップ



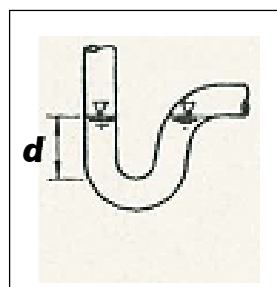
d : 封水深 5 cm ~ 10 cm



Wトラップ



Sトラップ



Pトラップ

封水トラップの封水を確認しましょう！

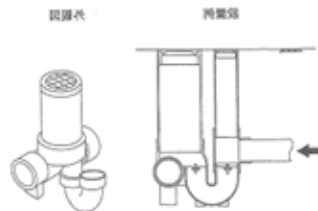
Wトラップから、下水の臭いがするときは、封水があるかどうかを確認しましょう。「W」を外し、懐中電灯などで照らせば水面が光るので分かります。

定期的に清掃しましょう

SトラップやPトラップの場合は、下にバケツなどを置いてから、トラップ部分を取りはずし、管内を柄の曲がりやすいブラシなどで清掃します。

屋外トラップ

注 意 屋外排水設備にトラップがある場合もあります。



富士市役所上下水道部

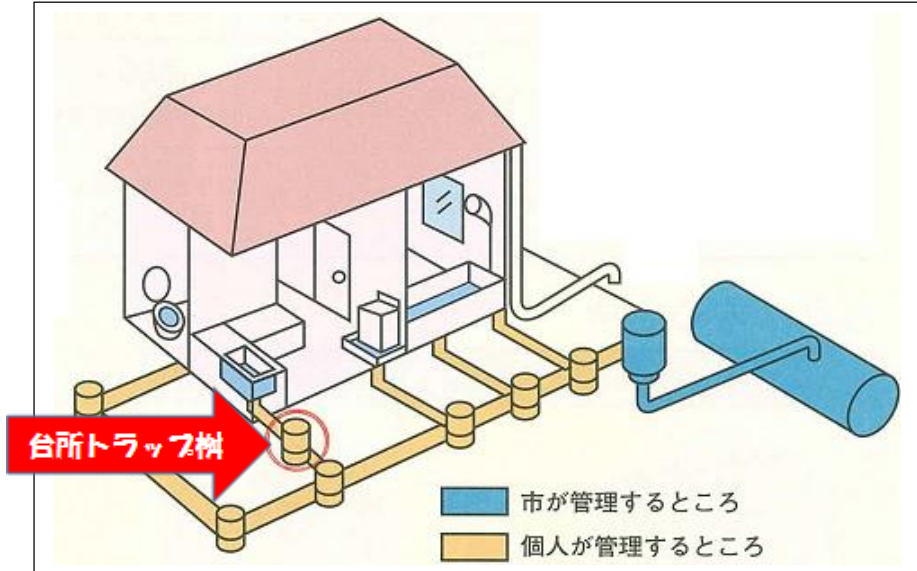
下水道施設維持課排水設備担当

TEL 0545-55-2802

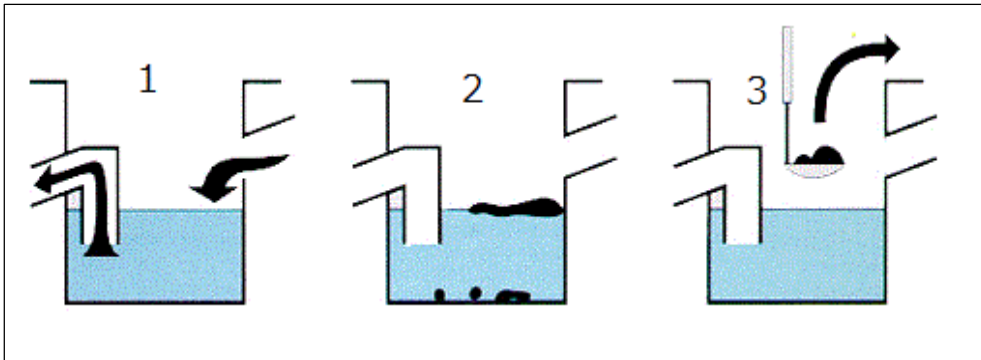
台所等の水が流れにくく感じたら

台所トラップますをご確認ください!

宅地内の排水設備は、個人所有のため、皆さんに維持管理していただく必要があります。油かすや流れてしまった野菜くずなどは、宅地内にある「台所トラップます」に溜まるようになっていきますので、このトラップますの位置を確認しましょう。



台所トラップ樹の定期的な清掃を行いましょう!・・・1ヶ月に1度は清掃しまししょう



- 1 台所（右側）から排水されると、水面下の水が下流（左側）に流れます。
- 2 水面に油かす、底にはくずがたまります。
- 3 水面の油かすと底にたまったくずをすくいだし、清掃してください。すくい出したら水気をとって生ごみといっしょに捨ましょう



～作業を怠ると宅地内で閉塞し、汚水樹から汚水が溢れる危険あり～