




# ◆ วิธีทิ้งขยะในอำเภอฟูจิ ◆

- ทิ้งขยะภายในเวลา 8.30 น. ในตอนเช้าของวันเก็บขยะ.
- เก็บขยะในวันหยุดนักขัตฤกษ์ด้วย (โปรดดูกำหนดวันเก็บขยะสำหรับช่วงสิ้นปีและขึ้นปีใหม่ได้ที่ "ชาวประชาสัมพันธ์ฟูจิ" หรือเว็บไซต์ของอำเภอ).
- โปรดใช้แอปพลิเคชันแยกขยะ "threeR".
- ห้ามไม่ให้ใช้ถุงขยะอื่นที่ไม่ใช่ถุงขยะของอำเภอฟูจิ

## ขยะเผาได้: วันจันทร์, วันพฤหัสบดี

- โปรดทิ้งขยะโดยนำใส่ในถุงขยะที่กำหนดไว้โดยที่ว่าการอำเภอฟูจิ
- โปรดรีดน้ำออกจากขยะสดให้เรียบร้อย



ขยะสด



ยาง



ผลิตภัณฑ์พลาสติก (ผลิตภัณฑ์พลาสติกที่ไม่มีเครื่องหมาย) \*ผลิตภัณฑ์พลาสติกที่ยาวตั้งแต่ 50 ซม. ขึ้นไปถือเป็นขยะฝังกลบ



กระดาษ ผ้า หรือกระดาษที่ขูดที่เบื่อน้ำมัน สี หรืออื่น ๆ

## ภาชนะและบรรจุภัณฑ์พลาสติก: วันศุกร์

- โปรดทิ้งขยะโดยนำใส่ในถุงขยะที่กำหนดไว้โดยที่ว่าการอำเภอฟูจิ (ถุงจะแตกต่างจากถุงขยะเผาได้)
- สำหรับขยะที่เป็นภาชนะหรือถุงที่บรรจุผลิตภัณฑ์และทำจากพลาสติก
- โปรดขจัดคราบสกปรกให้เรียบร้อย (ขยะที่ขจัดคราบสกปรกออกยาก ให้ทิ้งเป็นขยะเผาได้)









ขวด, ถุงพลาสติก, ฟิล์มหุ้มภายนอก, ถ้วยหรือแพคเกจบรรจุภัณฑ์, ถาด, วัสดุกันกระแทก, ผ้า

## กระดาษใช้แล้ว: ที่ 3 วันเสาร์ (นำไปรีไซเคิลเป็นผลิตภัณฑ์กระดาษใหม่)


- กระดาษหนังสือพิมพ์ (รวมถึงใบปลิวพับแทรก)




- นิตยสาร (หนังสือ สมุด หนังสือการ์ตูน พจนานุกรม ฯลฯ)




- กระดาษลัง



- บรรจุภัณฑ์กระดาษ (ลัง คล้อก ตากให้แห้ง แล้วนำไปทิ้ง) สำหรับบรรจุภัณฑ์ที่ดำเนินเป็นสีเงิน โปรดทิ้งเป็น "กระดาษอื่น ๆ"



- กระดาษอื่น ๆ
- กระดาษอื่น ๆ หมายถึง ผลิตภัณฑ์กระดาษที่ไม่ใช่หนังสือพิมพ์ นิตยสาร กระดาษลัง และบรรจุภัณฑ์กระดาษ
- กระดาษใช้แล้ว เช่น กล้องกระดาษ ปรุขยนิยบัตร ใบเสร็จรับเงิน ฯลฯ
- โปรดทิ้งด้วยวิธีใดวิธีหนึ่งต่อไปนี้
- ห่อด้วยกระดาษหรือกระดาษอื่น ๆ แล้วมัด
- ใส่ในถุงกระดาษแล้วมัด
- ใส่ในถุงสำหรับขยะรีไซเคิลโดยเฉพาะ



# ขยะรีไซเคิล - ขยะฝังกลบ : วันพุธ

## เสื้อผ้า ฟูกนอน: ที่ 2 วันพุธ (เสื้อผ้าที่ยังสวมใส่ได้จะถูกนำมาใช้ซ้ำในต่างประเทศ)

- เสื้อผ้า

นำใส่ในถุงขยะที่ที่ว่าการอำเภอฟูจิกำหนดไว้ โดยแยกประเภทเป็นเสื้อผ้าหรือผ้า รองเท้า และของใช้จากนั้นมัดปากถุงแล้วนำไปทิ้ง สามารถนำเสื้อผ้าไปทิ้งในกล่องรวบรวมเสื้อผ้าซึ่งตั้งอยู่ตามสถานที่สาธารณะต่าง ๆ เช่น ศูนย์พัฒนาชุมชน ฯลฯ โปรดซักและตากให้แห้งก่อน จึงค่อยนำไปทิ้ง





- ฟูกนอน

สำหรับฟูกนอนและผ้าห่ม ให้มัดด้วยเชือกก่อนจึงค่อยนำไปทิ้ง ห้ามนำฟูกนอนและผ้าห่มไปทิ้งในกล่องรวบรวมที่ศูนย์พัฒนาชุมชน

โปรดอย่าทิ้งในวันฝนตก. หากฝนตกลงมาขณะกำลังจะทิ้ง โปรดทิ้งในเดือนถัดไป

## กระป๋องเปล่า & โลหะ : ที่ 1 วันพุธ

- กระป๋องเปล่า

หลังจากล้างด้านในกระป๋องแล้ว ให้นำไปใส่ในถุงขยะที่ที่ว่าการอำเภอฟูจิกำหนดไว้ จากนั้นมัดปากถุงแล้วนำไปทิ้ง นำกระป๋องทิ้งได้เลย โปรดอย่าหุบกกระป๋อง





กระป๋องเครื่องดื่ม (กระป๋องอลูมิเนียม, กระป๋องเหล็ก)    กระป๋องที่เปื้อนอาหารกระป๋อง    กระป๋องขนาดไม่ถึง 4 ลิตร

- โลหะ

นำขยะโลหะทิ้งได้เลยโดยไม่ต้องนำไปใส่ถุง นำเชือกผูกรถและแบตเตอรี่ออก








กระป๋องขนาดตั้งแต่ 4 ลิตรขึ้นไป    ขยะที่มีส่วนที่เป็นโลหะตั้งแต่ 80% ขึ้นไป (เตาไมโครเวฟ ฯลฯ)

รถจักรยาน

โปรดยกเลิกการลงทะเบียนป้องกันจักรยาน ณ ร้านค้าที่ซื้อ




## ขวด & ขวด PET: ที่ 3 วันพุธ

- ขวด

โปรดทิ้งในสิ่งที่ตั้งอยู่ตรงจุดรวบรวมขยะ โดยระวังอย่าให้ขวดแตก โปรดอย่าทิ้งถุงพลาสติกกลงในถัง

【สิ่งที่ควรทำก่อนทิ้ง】

- ① ถอดฝาออก
- ② ล้างด้านในด้วยน้ำ



ขยะเหล่านี้ไม่สามารถทิ้งในวันเก็บขยะขวดได้

ขวดสีขาวขุ่น, เครื่องแก้ว, กระจก, ขวดแตก หลอดฟลูออเรสเซนต์, เครื่องเซรามิค, ถ้วย

⇒ โปรดนำขยะเหล่านี้ทิ้งในวันเก็บขยะฝังกลบ

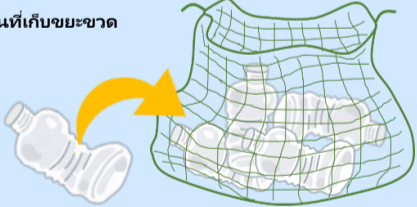
- ขวด PET

โปรดใส่ในตาข่ายเก็บขยะที่อยู่ตรงจุดรวบรวมขยะในวันเดียวกับวันที่เก็บขยะขวด โปรดอย่าใส่ขยะอื่นที่ไม่ใช่ขวด PET เช่น ถุงพลาสติก ฯลฯ

โปรดทิ้งลงในวันที่ทิ้งภาชนะและบรรจุภัณฑ์พลาสติก

【สิ่งที่ควรทำก่อนทิ้ง】

- ① ถอดฝาและฉลากออก
- ② ล้างด้านในด้วยน้ำแล้วตากให้แห้ง
- ③ เหยียบให้แบน



## ขยะฝังกลบ ฯลฯ : ที่ 4 วันพุธ

- ขยะฝังกลบ

ใช้กระดาษห่อขยะอันตราย เช่น ขวดแตก ของมีคม หลอดไฟ ฯลฯ เขียนบอกว่าเป็นอะไร แล้วใส่ในถุงไม่มิดชิด



- เครื่องใช้ไฟฟ้าขนาดเล็ก

เครื่องใช้ไฟฟ้าที่ทำจากโลหะตั้งแต่ 80% ขึ้นไป ให้ทิ้งในวันเก็บขยะที่เป็นกระป๋อง/โลหะ



ถอดแบตเตอรี่ออกแล้วนำไปที่ร้านเครื่องใช้ไฟฟ้า หากร้านเครื่องใช้ไฟฟ้าไม่รับทิ้ง โปรดนำไปที่ศูนย์ขึ้นสังเคียวคัสเซ็นเตอร์ (Sin-kankyou Clean Center)

- ขยะขนาดใหญ่ (เฟอร์นิเจอร์)



- หลอดฟลูออเรสเซนต์

หากหลอดฟลูออเรสเซนต์ไม่แตก โปรดห่อด้วยกระดาษ หรือนำใส่กล่องตอนที่ซื้อ



- ถ่านไฟฉาย • ถ่านกระดุม

โปรดทิ้งเฉพาะถ่านลงในกระป๋อง สีสแดงที่ตั้งอยู่ตรงจุดรวบรวมขยะ



- กระป๋องสเปรย์

ใช้ให้หมดแล้วใส่ในถุงใส ไม่มีสีโดยไม่ต้องเจาะรู



- ไฟแช็กแบบใช้แล้วทิ้ง

โปรดใช้ให้หมดแล้วใส่ในถุงใสไม่มีสี



### การนำขยะไปยังศูนย์ขึ้นสังเคียวคัสเซ็นเตอร์

ศูนย์ขึ้นสังเคียวคัสเซ็นเตอร์รับขยะที่ทั้งจากครัวเรือนโดยไม่มีค่าใช้จ่าย (ยกเว้นกระดาษใช้แล้วและขยะที่ทางอำเภอไม่รับทิ้ง)

ที่อยู่ : 676 Obuchi, Fuji-shi

เวลาเปิดรับขยะ วันจันทร์ถึงวันศุกร์, 8.30 น. ถึง 12.00 น., 13.00 น. ถึง 16.00 น.  
วันเสาร์ (ถ้าเป็นต้องจอล่วงหน้า), 8.30 น. ถึง 11.00 น.

1. กำหนดว่าจะไปศูนย์ขึ้นสังเคียวคัสเซ็นเตอร์เมื่อไหร่
2. จอลงคิวที่จะนำขยะเข้าไป หมายเลขโทรศัพท์: 0545-35-0081
3. แยกขยะก่อนนำขยะเข้าไป
4. ไปที่ศูนย์ขึ้นสังเคียวคัสเซ็นเตอร์ และวางขยะที่ไว้ตามคำแนะนำของเจ้าหน้าที่.

### อำเภอไม่รับทิ้งขยะต่อไปนี้

ทีวี, ตู้เย็น, ตู้แช่แข็ง, เครื่องซักผ้า, เครื่องอบผ้า, เครื่องปรับอากาศ, รถจักรยานยนต์, หิน, ดิน, ทราย, ตู้เซฟไฟ, ถังดับเพลิง, ตู้ปาลังโกะ, ตู้สล็อต, ผลิตภัณฑ์ที่ไม่มีความหนาตั้งแต่ 10 ซม. ขึ้นไป

【หากไม่สามารถขนขยะไปเองได้】

โปรดจ้างให้บริษัทเอกชนช่วยดำเนินการด้วยตนเอง (มีค่าใช้จ่าย) สมาคมสหกรณ์ขยะทั่วไปแห่งอำเภอฟูจิ หมายเลขโทรศัพท์: 0545-72-5353

### วิธีทิ้งคอมพิวเตอร์

ห้ามทิ้งคอมพิวเตอร์ตรงจุดรวบรวมขยะ โปรดจัดการทิ้งคอมพิวเตอร์ด้วยวิธีต่อไปนี้

1. นำไปยังศูนย์ขึ้นสังเคียวคัสเซ็นเตอร์ด้วยตนเอง
2. ขอให้ผู้ผลิตคอมพิวเตอร์เก็บรวบรวมกลับ
3. จ้างให้บริษัท Renet Japan Recycle, Inc จากัดช่วยเก็บรวบรวมกลับ