




- Vui lòng bỏ rác trước 8:30 sáng trong ngày thu gom.
- Rác thải cũng được thu gom vào các ngày lễ quốc gia. (Không thu gom rác thải vào chủ nhật, cuối năm và lễ Tết.)
- Vui lòng kiểm tra “Koho Fuji” hoặc trang web của Thành phố Fuji để biết lịch nghỉ cuối năm và Tết.
- Vui lòng sử dụng ứng dụng phân loại rác thải “San-Aru”.



“San-Aru”

Android ios

Rác đốt được: Thứ ba, Thứ sáu

•Bỏ những vật dụng này vào “Túi đựng rác cho các vật dụng đốt được” được chỉ định của thành phố Fuji và mang chúng đến địa điểm thu gom rác đốt được hai lần một tuần.
•Nếu có thể, không để rác bị ướt.






Rác thực phẩm Sản phẩm cao su Sản phẩm nhựa (Các vật dụng không có dấu Pla.) Giấy hoặc vải bị dính dầu hoặc sơn, Khăn giấy

Hộp nhựa và vật liệu gói: Thứ năm

•Bỏ những vật dụng này vào “Túi đựng Rác được Chỉ định cho các Vật dụng có thể Tái chế” của Thành phố Fuji và mang chúng đến địa điểm thu gom đồ tái chế mỗi tuần một lần.
•Danh mục này bao gồm Hộp và Túi làm bằng nhựa được sử dụng để đựng các sản phẩm.



Chai nhựa, Túi nhựa & màng đóng gói, Cốc / Gối, Khay, Vật liệu đệm, Nắp chai

Giấy phế liệu: Thứ bảy của tuần thứ 3 (ở nơi thu gom rác tái chế)

- Báo chí (Có thể bao gồm tờ rơi.)
- Tạp chí (Cũng bao gồm sách, vở, sách bìa mềm và bách khoa toàn thư.)
- Hộp cát-tông
- Hộp giấy Bìa cứng (Rửa sạch bên trong, cắt và mở chúng ra trước khi vứt bỏ.) Các hộp bìa cứng có nhôm bên trong nên được vứt bỏ dưới dạng “Giấy Khác”.
- Giấy Khác Đó là các loại giấy trừ Báo, Tạp chí, Hộp cát-tông và Hộp đựng Thực phẩm làm bằng giấy.

Bạn có thể sử dụng bất kỳ phương pháp nào sau đây.

- Dùng giấy gói bọc các vật dụng và buộc chúng lại.
- Cho các vật dụng vào túi giấy và buộc bằng dây giấy.
- Cho vào túi rác tài chi.

Rác tái chế·Rác chôn: Thứ tư (ở nơi thu gom rác tái chế)

Quần áo / Chăn nệm: Tuần thứ 2

- Quần áo Hãy tách riêng rác thành các danh mục tương tự như quần áo, vải vóc, giày dép, các vật dụng nhỏ, cho vào “Túi đựng rác cho những vật dụng có thể tái chế”, và buộc kín miệng túi trước khi vứt bỏ. Quần áo cũng có thể được đặt vào các hộp thu gom quần áo được lắp đặt tại các cơ sở công cộng như Trung tâm Machizukuri. Vui lòng giặt sạch và phơi khô trước khi vứt bỏ. Nếu bị hư hỏng, hãy vứt cùng rác đốt được.
- Chăn nệm Buộc chăn nệm, chần bằng dây trước khi vứt bỏ. Chăn nệm và không được để trong các hộp thu gom như ở Trung tâm Machizukuri.

Bạn không thể vứt bỏ chúng khi trời mưa.

Lon / Kim loại: Tuần thứ 1

- Lon Rửa sạch bên trong lon và cho vào “Túi Rác được Chỉ định cho các vật dụng có thể Tái chế” trước khi vứt bỏ. Vứt bỏ kim loại mà không cho vào túi. Đừng làm nát lon. Chúng có thể làm xáo trộn quá trình tái chế.
- Kim loại Vứt bỏ kim loại mà không cho vào túi. Loại bỏ dầu hỏa và pin.

Xe đạp Trước khi vứt bỏ xe đạp, vui lòng hủy đăng ký chống tội phạm tại cửa hàng nơi bạn mua xe.

Chai và lọ·Chai nhựa PET: Tuần thứ 3

- Chai và lọ Vui lòng đặt vào thùng thu gom tại điểm thu gom vào buổi sáng của ngày thu gom hàng tháng. Không đặt vào hộp đựng khi vẫn còn trong túi nhựa, v.v.
- Chai nhựa PET Vui lòng đặt vào lưới thu gom tại điểm thu gom vào sáng ngày thu hàng tháng. Vui lòng đảm bảo chỉ đặt những chai nhựa PET vào lưới. Không bao gồm túi nhựa. Các nhãn dán và nắp chai nên được xử lý như “hộp nhựa và vật liệu gói”.

Không thể thu gom các vật dụng dưới đây vào những ngày thu gom Chai!

Chai màu trắng đục, sản phẩm thủy tinh, bóng đèn huỳnh quang, đồ sứ, chai vỡ, cốc

【Trước khi bỏ chất thải】
①Tháo nắp chai.
②Rửa sạch bên trong.

【Trước khi bỏ chất thải】
①Tháo nắp chai và nhãn dán.
②Rửa sạch và lau khô.
③Giũm lên chúng để nghiền nát.

Rác chôn, v.v.: Tuần thứ 4

- Rác chôn Các vật dụng như chai lọ vỡ, dao, bóng đèn nên được bọc trong giấy, cho vào túi trong suốt và viết tên vật dụng lên đó khi vứt bỏ.
- Đồ điện gia dụng Các vật dụng có 80% trở lên được làm từ kim loại, sẽ được xử lý như kim loại và lon.
- Rác lớn (đồ nội thất)
- Bóng đèn huỳnh quang Bóng đèn không bị vỡ nên được bọc bằng giấy hoặc để vào hộp cũ của chúng khi vứt bỏ.
- Pin Đặt pin vào lon màu đỏ đặt tại nơi thu gom.
- Bình xịt Đổ hết các thứ bên trong và đặt vào bên trong một chiếc túi trong suốt không màu mà không đục bất kỳ lỗ nào.
- Bật lửa dùng một lần Đổ hết các thứ bên trong và đặt vào bên trong một chiếc túi trong suốt không màu.

Mang rác đến Trung tâm Vệ sinh Shin-Kankyo

Trung tâm Vệ sinh Shin-Kankyo nhận rác thải sinh hoạt thu gom tại Thành phố Fuji (không bao gồm giấy đã qua sử dụng) miễn phí.
Địa chỉ : 676 Obuchi, Thành phố Fuji
Giờ làm việc
Từ Thứ Hai đến Thứ Sáu (ngày lễ quốc gia: Yêu cầu đặt trước) 8:30-12:00 13:00-16:00
Thứ Bảy (Yêu cầu đặt trước) 8:30-11:00

- 1, Thông báo về nội dung rác thải được đưa vào Trung tâm Vệ sinh Shin-Kankyo.
- 2, Phân loại rác giống như khi bỏ rác tại điểm thu gom.
- 3, Nhận thẻ IC tại trạm cân ở lối vào và cân.
- 4, Bỏ rác đốt được và rác có thể tái chế vào nơi quy định trong tòa nhà thu gom tài nguyên.

TV, Tủ lạnh, Tủ đông, Máy giặt, Máy sấy quần áo, Máy điều hòa và Xe máy không được Thành phố thu gom.

Thắc mắc:
①TV, tủ lạnh, tủ đông, máy giặt, máy sấy quần áo, máy điều hòa
→<https://www.rkc.aeha.or.jp/>
②Xe máy, Xe đạp có động cơ.
→<https://www.jarc.or.jp/motorcycle/>




① ②

Tái chế máy tính cá nhân

Máy tính cá nhân không được thu gom tại địa điểm thu gom rác địa phương. Mang chúng đến Trung tâm Vệ sinh Shin-Kankyo (Miễn phí).
Bạn cũng có thể yêu cầu nhà sản xuất máy tính cá nhân xử lý máy tính cá nhân.