

富士市丢弃垃圾的方式

ふじし

富士市

わ

かた

べんりちよう

ごみの分け方便利帳


2024.3

中国語

垃圾分类	P1
富士市丢弃垃圾的方式, 指定袋	P2
请使用垃圾分类APP “San-Aru”	P3
可燃垃圾	P4.5
塑料制包装容器	P6.7
废纸类	P8.9
衣类・棉被类	P10.11
填埋等	P12~16
罐子、金属类	P17
塑料瓶	P18
瓶子	P19
家电回收对象项目的丢弃方法	P20
摩托车回收	P21
对于电脑的处理方法	P22
富士市不收集的主要物品/富士市无法处理的物品	P23
关于将垃圾带至新环境清洁中心	P24.25



NO! food loss



MEMO

Handwriting practice area with dashed lines and various icons (bags, documents, bottles, trees, etc.) for writing notes.

垃圾分类

混在一起就是垃圾，分开就是资源



请在“垃圾日历”上确认您的地区丢垃圾的日子。

手中没有“垃圾日历”的人请向富士市政府废弃物对策课咨询。

也可以在富士市政府的网站上确认。



富士市丢弃垃圾的方式

垃圾请在收集日当天早上 8:30 以前丢出。
节日也收集。(星期日、年末年初不收集。)

如果公寓有自己的规定，请遵循该规定。
年末年初的预定请在“广报 Fuji”或市的网站上确认。

关于台风逼近时、发布大雨等警报时的垃圾收集

即使台风逼近或发布了大雨等警报，原则上也会进行所有垃圾收集，除非收集路线的道路因塌陷或水淹等而无法进行收集工作。(发布特别警报时除外)

此外，丢出垃圾时请理解并配合以下事项。

- 为了防止发生危险，切勿提前一天丢出垃圾。
- 请将自身安全放在首位，不要勉强行事，可以在下一个收集日丢出垃圾。

指定袋

可燃垃圾・罐・塑料制包装容器，其他纸类，衣类的垃圾丢弃导入指定袋制。
指定袋有两种「可燃垃圾专用袋」和「资源物专用袋」，可在超市和购物商场购买。

各指定袋的大小有 3 种，45 公升 (大)，30 公升 (中)，15 公升 (小)

直接把垃圾带至新环境清洁中心时，也请使用指定袋子。

可燃垃圾专用袋



资源物专用袋



用资源物专用袋丢弃的东西
塑料制容器包装
其他纸类
罐
衣类

不能使用其他市町村的指定袋子。

请使用垃圾分类 APP“San-Aru”



免费下载智能手机专用垃圾分类 APP“San-Aru”。
解决日常丢垃圾的各种烦恼!



対応言語

- 日本語
- 英語
- 中国語 (簡体字)
- ポルトガル語
- スペイン語
- ベトナム語
- 韓国語
- インドネシア語



可用功能

垃圾日历

在日历上显示垃圾收集日

垃圾分类便利手册

可以在 APP 上查看这本小册子。

通知丢垃圾的日子

在垃圾收集日的前一天和当天以通知的形式发出提醒

下载方法

您可以使用以下方法在智能手机和平板电脑等设备上免费下载。

- 扫描右侧二维码。
- 在 App Store 或 Google Play 中搜索“San-Aru”并下载。



初始设置 (区域设置)

- ① 点击“设置”中的区域设置
- ② 在都道府县中选择静冈县→富士市
- ③ 选择您居住的地区和所属的町内会即可



可燃垃圾



扔出方法

装入富士市指定的「可燃垃圾专用袋」，丢弃在每周两次的可燃垃圾收集处。
请勿丢弃「可燃垃圾专用袋」以外的袋子（购物袋·透明袋等）



能丢的垃圾

厨房垃圾

购物袋可当小袋子使用，丢放厨房垃圾。
请尽量不要弄湿食物垃圾。
「厨房垃圾 8 成是水分」请将水分除去。（厨房垃圾在扔出前先拧干一下）



橡胶类



塑料制品


没有塑料标志的物品

塑料制品本身属于可燃垃圾。
但是，**单边长度超过 50 厘米的物品请作为填埋等（大件）垃圾丢出。**（P12）
如果可以处理成 50 厘米以内的大小，则可作为可燃垃圾丢出。
（单层衣物收纳箱即使超过 50 厘米也可以作为可燃垃圾丢出）




不属于资源物的纸类、布类

被油污、涂料沾上的纸、布
非常脏污、有味道的旧衣物
面巾纸
纸尿布
热烫转印纸



木材 / 木制品

请裁切成**单边长度 50 厘米以内、厚度 10 厘米以内的大小。**
如果裁切有困难，请付费委托私营业者处理。
请将木制家具直接作为填埋等（大件）垃圾丢出。




竹串

为了收集垃圾的作业人员的安全，请用纸包住或把尖端折断，
用贴纸贴住尖端后放入袋里。



地毯等大型的可燃垃圾

地毯类，切成 6 ~ 8 等分大小装入指定袋，或用绳子绑好丢弃。
电热地毯请丢弃到掩埋垃圾类



靠垫、枕头、座垫、毛绒玩具

- 属于可燃垃圾。不能作为衣服类丢出。
- 15 厘米以内的小毛绒玩具应在衣服类垃圾收集日作为小物品丢出。
- 任何尺寸的颗粒靠垫都不能丢至收集所。
请直接送到新环境清洁中心。（为防止靠垫破裂颗粒四散）
- 厚度不足 5 厘米且没有弹簧的床垫属于可燃垃圾。其他床垫属于填埋等（大件）垃圾。



不能丢的垃圾



注意事项

- 如果金属混入可燃垃圾中，可能会导致焚烧设备故障。
- 再小的金属物品也可以作为资源变卖，因此请尽可能拆下能够拆掉的金属，并在金属收集日丢出。

塑料制包装容器



将塑料制品及化学原料等再生利用
装商品的容器及袋子、塑料制为对象

扔出方法

- 装入富士市指定的「资源物专用袋」，每周1次丢弃到资源物收集处
- 带着这个标记的物品为记号→
- 袋子装不下的大块的发泡材等请原样丢弃



丢垃圾前

将内容物清空并洗净（洗不净的东西请作为可燃垃圾丢弃）

※装入指定袋时，脏污不会污染别的东西的就可以丢弃

能丢的垃圾



不能丢的垃圾

- 洗不净的东西请作为可燃垃圾丢弃

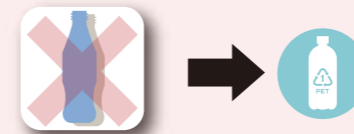


- 塑料制商品本身（盒式录音磁带，玩具等）不可丢弃



- 单边超过 50 厘米的物品请作为填埋等（大件）垃圾丢出。
（单层衣服收纳箱再大也属于可燃垃圾）

- 请在丢塑料瓶的日子将塑料瓶的瓶身压扁后丢出。
但是，标签和瓶盖请丢至塑料制容器包装。



注意事项

- 对象物带着贴纸揭不下来时，请原样作为塑料制包装容器丢弃
- 袋子装不下的大块的发泡材等请原样丢弃

废纸类



关于丢废纸的场所

市统一回收（收集处）

依照收集处收集的纸类的量，给予地区褒奖金。请协助收集处的纸类收集。
可以将附有少许金属或塑料的废纸拿至市回收。

地域的集团回收

儿童会和 PTA 等，地域的团体进行。（请确认回收项目）

民间企业设置的废纸回收箱

回收品种因回收箱而异。
请把金属和塑料拆下后丢弃。

能丢的垃圾

按种类分开，用纸绳捆绑后丢弃

报纸



包含夹入的广告宣传单

杂志



包括图书，本子，单行本，百科字典

很薄但中心部分用铁丝装订过的物品也包括在内。

纸板箱



请折叠好。

纸盒



请洗后并拆开扔出。

内侧有铝箔的物品请作为其他纸类。

其他纸类

所谓其他的纸是指，报纸、杂志、纸板箱、纸盒以外的纸箱、明信片等废纸。

可以用以下的方法之一丢弃。

- ◎ 以包装纸包裹捆绑
- ◎ 装入纸袋捆绑
- ◎ 装入资源物袋中。


其他的纸种类的例子

可以将附有少许金属或塑料的废纸拿至市回收。



△ 请将碎纸放入资源物专用袋中，并将袋口扎紧以防散落。

不能丢的垃圾



纸巾 / 湿巾 / 纸尿布 / 污秽纸 / 热烫转印纸 / 无纺布（口罩等） / 不能再回收利用的纸类请以可燃垃圾扔出。

注意事项

不能这样扔出（止以下的丢弃方式）

- ◎ 用胶布和塑胶绳捆绑
- ◎ 纸箱作为容器使用
- ◎ 不同种类的纸类混合丢弃

衣服类 · 棉被类



扔出方法 (衣服类)

衣服类、布类、鞋类、小物品等分别放入富士市指定的「资源物专用袋」封住袋子口扔出。

在城市建设中心等公共设施内设置有衣服回收箱，衣服也可丢至衣服回收箱。



能丢的垃圾

衣服类全般、布类



请清洗衣服，晾干后再丢弃。
T恤、西装、羽绒服、和服、袜子、毛巾等

鞋类



皮鞋，球鞋，高跟鞋、凉鞋、拖鞋、不能穿的是可燃垃圾

鞋子只剩一只的，请作为可燃垃圾丢弃

皮带、帽子、皮包等小物品



皮带、公文包、运动包、背包、购物包、帽子、布偶 (15cm 以下) 等
坏掉的是可燃垃圾

不能丢的垃圾

床垫 (没有金属的)
坐垫 / 靠垫 / 长雨靴 / 窗帘 / 地毯 / 行李箱



※厚度超过 5 厘米的床垫和带弹簧的床垫属于填埋等 (大件) 垃圾
※任何尺寸的颗粒靠垫都请直接带到新环境清洁中心。

棉被类

扔出方法 (棉被类)

棉被、毛毯类，用绳子绑好扔出。
被子和毛毯请在每月 1 次的回收日丢至收集所。
被子和毛毯不能丢至城市建设中心等回收箱中。

能丢的垃圾

褥子、被子、被炉毯、毛毯等



注意事项


- ◎ 请不要放进袋子里。
- ◎ 雨天请勿扔出
- ◎ 羽绒被请单独捆绑。
- ◎ 捆绑被子时，请注意不要混入异物。

不能丢的垃圾

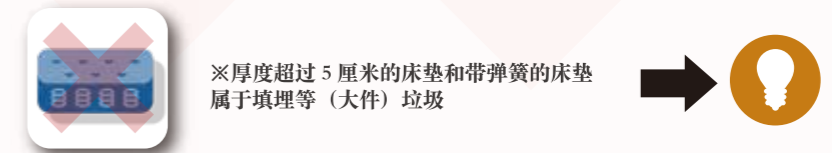
请把聚氨酯床垫和枕头丢至可燃垃圾。



请把被套和床单丢至衣服。



请把弹簧床垫送去填埋等。



※厚度超过 5 厘米的床垫和带弹簧的床垫属于填埋等 (大件) 垃圾

填埋等

分类收集种类①至⑦，分别进行破碎等处理。
处理后分为“回收物”、“焚烧物”、“填埋物”。



扔出方法

- 请按照垃圾种类采用适当的丢弃方式，在每月1次的回收日的早晨8:30以前丢至资源物的收集所。
- 请分类放置
- 不能判断的时候请打电话到新环境清洁中心 (TEL0545-35-0081) 询问

能丢的垃圾

① 填埋

零碎的物品请装入透明的袋子后再扔出
破碎的瓶子，刀子类，电灯泡等，请用纸类包好，写上内容，放入透明袋子。
滑雪板 饭碗 电灯泡、手提箱等



② 小型家电

专门收集靠电池和电源启动的东西
干电池请拆下
充电式物品请让电量为零后再丢弃。8成以上是金属制的东西，请在罐、金属类的丢弃日扔出。



③ 大件 (家具)

可以带去丢弃的东西，请在搬运前先向新环境清洁中心联络后再带去。



电视、冰箱、冷冻库、洗衣机、衣服干燥机、空调，摩托车等市不收集！
家电回收对象项目，请参照 P20，摩托车请参照 P21，请正确的照规定丢弃。

单边 50 厘米以上的塑料制品等

④ 喷雾罐

这是有害的垃圾。
请不要和其他垃圾混在一起丢弃。

请清空内部，不要打洞，放入无色透明的袋子中丢弃。



⑤ 荧光灯管

这是有害的垃圾。
请不要和其他垃圾混在一起丢弃。

完整的荧光灯管用纸类包好或放入购买时的包装箱丢弃



⑥ 一次性打火机

这是有害的垃圾。
请不要和其他垃圾混在一起丢弃。

请清空内部，放入无色透明的袋子中丢弃。



⑦ 干电池 / 锂纽扣电池 (Coin Cell)

这是有害的垃圾。
请不要和其他垃圾混在一起丢弃。

请把电池放在收集处设置的红色桶内。
碱性干电池 / 锌锰干电池
一次性锂电池
纽扣式一次性锂电池 (以 CR 或 BR 开头的型号)
不可丢弃扣式电池 (Button Cell) 和小型充电式电池。请查看第 14 页。



不能丢的垃圾

里面装有东西的喷雾罐

市无法处理里面装有东西的喷雾罐。请按以下方式处理。

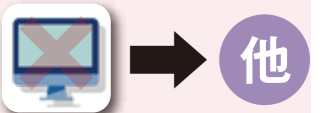
盒式炉灶的液化气瓶	请向新环境清洁中心咨询
涂料、染发剂、杀虫剂	请在室外，将里面的东西喷至不需要的报纸等之后再丢弃。 里面的东西请丢至可燃垃圾。

汽车的电池

请向销售店咨询。


不作为小型家电收集的物品

- 电脑
电脑的丢弃方法请参照 P22
- 材料的 8 成以上是金属制的物品
罐子、金属类、微波炉等



电视、冰箱、冷冻库、洗衣机、衣服干燥机、空调

电视、冰箱、冷冻库、洗衣机、衣服干燥机、空调，摩托车等市不收集！
家电回收对象项目，请参照 P20，摩托车请参照 P21，请正确的照规定丢弃。



使用水银的物品

水银温度计、水银血压计

为防止发生事故，请勿丢至垃圾收集所或回收箱。

请直接送到新环境清洁中心或富士市政府 10 楼废弃物对策课。

膨胀或破损的充电电池

厚度在 10 厘米以上的木制品

臼、木雕摆件、围棋盘等

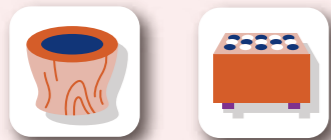
富士市无法回收这些物品。请委托私营业者处理。

【付费】

受托方 大兴制纸株式会社回收中心

地址：富士市蓼原 244-3

☎0545-66-1080



经营者施工的产物

富士市概不回收委托经营者施工后产生的垃圾。

请务必要求施工方清除废旧物及施工过程中产生的垃圾。

【经营者应清除的垃圾示例】

榻榻米、浴缸、马桶、洗面盆、抽油烟机、纱门（包括纱网）、窗框、窗玻璃、嵌入式炉灶、嵌入式洗碗机、热水器、门窗类、壁纸、地板、太阳能电池板、车棚以及装修过程中产生的所有其他垃圾

自己 DIY 的情况

富士市可以回收部分种类的垃圾。

为了交由富士市处理，需要出示“您自己购买或更换的证明”。（购买产品、材料的收据等）

因此，DIY 产生的垃圾不能丢至垃圾收集所。

请事先咨询新环境清洁中心再将垃圾送入。（☎0545-35-0081）

市不回收的电池

市不回收以下电池。请分别带至各回收合作店。

关于回收再利用合作店，扣式电池请浏览电池工业会的网站，小型充电式电池请浏览 JBRC 的网站。

带入时，请向店里的人打招呼。

扣式电池

请在电池电极上贴上透明胶布，绝缘后带至合作店。

氧化银电池 (SR) / 锌空气电池 (PR) / 碱性扣式电池 (LR)

() 是型号开头的字母

纽扣式锂离子电池 (CR、BR) 请丢至市的收集所。（参照 13 页）



小型充电式电池

请在接线端部位上贴上透明胶布，绝缘后带至回收合作店。

镍镉电池 / 镍氢电池 / 锂离子电池 / 手机电池




用回收箱回收小型家电

有些小型家电内置充电电池，可能引起火灾，有些则含有个人信息，为了安全回收利用，我们使用专用的回收箱回收小型家电。

请将以下物品丢进回收箱，而不是收集所。

予以回收的物品 使用干电池或充电电池供电的家电、存储介质 (SD 卡等)、电路板、电子烟
○ 请将电池电量用尽，并取出所有可拆卸电池。
○ 如果因结构原因无法取出电池，请勿强行拆卸电池，将小型家电直接丢入回收箱即可。

不予回收的物品 无法放入回收箱投入口的物品、非家用电器、仅电池本身



可丢入回收箱中回收的物品示例



设有回收箱的地方

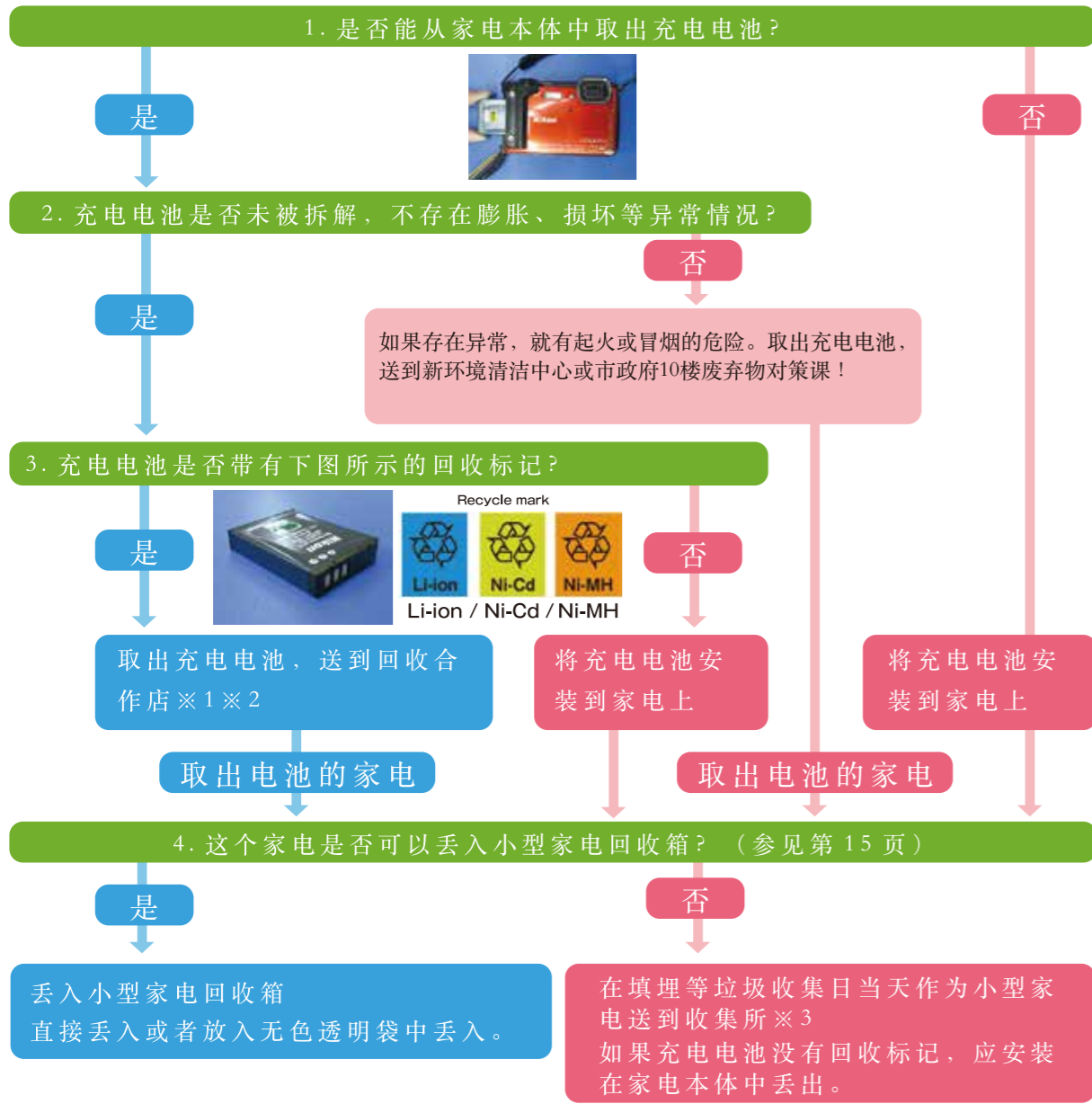
- 地区城镇建设中心 (Machizukuri Center)
- 富士川交流大厅
- 市政府 2 楼 (西侧电梯附近)
- 富士山生态乌托邦 (入口)

请勿放在回收箱外面



使用充电电池的家电产品丢弃方法

⚠ 丢出之前，请务必用尽充电电量。(否则可能引起火灾)



- ※1 请在充电电池的电极和端子上贴上绝缘胶带以使其绝缘。
- ※2 请放入市内JBRC回收合作店中如右侧所示的“回收箱”内。送入时请告知店内工作人员。
- ※3 部分家电产品可以在罐子/金属收集日作为金属丢出。（参见第17页）



详细信息请参阅富士市网站的“小型家电的丢弃方法”。

注意事项 请配合安全回收充电电池！

内置有锂离子电池等小型充电式电池（充电电池）的产品，可能会因撞击而起火或发热。
事实上，富士市的垃圾收集车和用于回收的机械中也曾发生过火灾。
切勿将充电电池与其他垃圾混合或不当处置。



罐子、金属类



不能判断的时候请打电话到新环境清洁中心 (TEL0545-35-0081) 询问

扔出方法

将空罐内部清洗干净后装入富士市指定的「资源物专用袋」里丢弃。
金属不要装入袋里请直接丢弃。

罐的种类 由于会影响再生利用，请不要把空罐弄扁。

- 饮料罐（铝罐、铁罐）
- 食品罐头的罐
- 不满4公升的罐



请清空喷雾罐，不要打洞，送去填埋等 (P13)。

金属的种类

- 材料的8成以上是金属制的物品 把燃料抽净并取出干电池。



- 4公升以上的罐

请将里面净空后再扔出。
油漆的罐中残留的油漆用破布沾染渗透作为可燃垃圾扔出。



- 针和钉子

放入茶罐等的空罐中，写明内装物品名称，不要装入资源物专用袋请直接扔出。



- 自行车

请在购买自行车的店铺解除防盗登记后再丢弃。
请将电动助力自行车的电池拆下，带至以下回收合作店。



Watai Auto Shop 富士市锦町 1-6-23
Cycle Base Asahi 富士店 富士市青叶町 375

塑料瓶



扔出方法

- 请在每月1次的回收日的早晨，丢至收集所中设置的回收网。
- 为了使袋口恰好关闭，所以不要过度装入。(大约8分满)
- 回收物品是带有「PET1 标记」的塑料瓶。(饮料用、酱油、甜料酒等)



丢垃圾前



① 取下瓶盖和标签。



② 清洗内部充分去除水分。



③ 轻微地踩扁。

注意事项

- 不能回收里面装的东西。
- 标签和瓶盖作为塑料制包装容器。
- 彩色塑料瓶请作为可燃垃圾丢出。
- 不要放入塑料袋，只能放塑料瓶。

塑料瓶错误扔出方法 (禁止的扔出方法)

- 里面有东西
- 里面有垃圾
- 连袋子一起扔
- 瓶盖和标签带着扔出

瓶子



扔出方法

- 请在每月1次的回收日的早晨，丢至收集所中设置的集装箱。
- 由于集装箱要摆放回收，因此请装到集装箱的8分左右。
- 请不要将其装在塑料袋等中丢至集装箱。
- 装瓶子的塑料袋等请务必带回。



丢垃圾前

1. 取下盖子。



金属盖
→ 作为金属丢弃
塑料盖
→ 作为塑料制包装容器丢弃

2. 清洗内部。



能丢的垃圾

食用油瓶
醋瓶
果酱瓶
化妆品瓶
色拉酱瓶
咖啡等的瓶
啤酒瓶



不能丢的垃圾

以下的物品在瓶子的收集日不回收!



请作为填埋垃圾 (P12 P13) 扔出

乳白色瓶、玻璃制品、玻璃板、荧光灯管、陶瓷、破碎瓶子、杯子
里面有东西的瓶子不回收。

他

● 家电回收对象项目的丢弃方法

电视, 冰箱, 冷冻库, 洗衣机, 衣类干燥机, 冷气机, 6 中家电, 为回收对象。这一类项目, 市的回收聚集所不给回收。个人分解丢弃是违法的。应支付法律规定的回收费用, 依照以下的方法丢弃。餐具·棉被干燥机等, 属于掩埋垃圾类。



处理方法

想更换或处理家电时, 如果您知道当初出售该家电的店铺的联系方式

委托出售的店铺回收。
向店铺支付“收集 / 搬运费”和“回收费”。

- 出售家电的店铺有义务前往丢弃家电者指定的地点回收家电。
- 网上购买的家电也同样。

想处理家电, 但您不知道当初出售该家电的店铺的联系方式

首先, 请咨询家电零售商可否回收。
如果家电零售商无法回收, 请提前在**邮局**支付回收费用, 再将家电送到指定的收集地点。

如果您自己搬运有困难, 请咨询富士市一般废弃物协同组合, 由该组合向您介绍获得富士市许可的收集搬运业者。(☎0545-72-5353)

委托收集搬运业者时

与收集搬运业者商量, 支付处理费用 (回收费用 + 搬运费), 让其来到家里收取。根据不同业者, 有时需要事先在邮局支付回收费用。

【咨询处】

富士市一般廃棄物協同組合 电话 0545-72-5353

自己搬运到回收指定场所时

运送至指定收取场所株式会社筱原产业, 支付回收费用, 让其收取。
全国的制造厂商 (家电厂家) 为了自家商品的再利用, 指定商品的回收场所。
这个场所叫做指定回收场所。请将家电再利用品搬入附近的指定回收场所。

指定回收场所
株式会社筱原产业 (浮岛工业团地内)
富士市中里 2608-43 电话: 0545-32-2160
营业日请浏览株式会社筱原产业的网站。



位置图

● 摩托车回收

两轮车回收制度回收的摩托车, 其车辆贩卖业者, 有责任处理, 资源回收再利用。摩托车回收制度利用时, 无须支付回收费用。市府没有进行摩托车回收。请协力摩托车回收。

回收对象例子

摩托车 / 小型摩托车



详细内容请看这里
两轮车再利用呼叫中心
电话: 050-3000-0727
受理时间: 9: 30 ~ 17: 00 (除去星期六、星期日、节假日、年底年初等)
网站 <http://www.jarc.or.jp/motorcycle/>
部分制造商不属于对象, 请进行确认。



处理方法

直接拿到指定回收窗口的时候

市内的指定回收场所是株式会社筱原产业。(请参照第 20 页)

拿到回收废弃两轮车营业店的时候

需要支付回收搬运费。请直接向回收废弃两轮车营业店咨询。

1. 商量、确认

与有以下标签的废弃两轮车营业店或呼叫中心商谈, 请确认是否是两轮车再利用体系的对象。

2. 准备带去所需要的文件

在运输分局、市区街村登记的摩托车不能回收。
请务必在完成废车手续之后由车主亲自拿来。

得知车报废的文件

	咨询对象
小型摩托车→废车申报受理书	富士市政府市民税课 (市政府办公楼 3 楼) ☎0545-55-2735
轻型两轮车→轻型汽车届出济证返纳济确认书	静岡运输分局沼津汽车检查登记事务所 (沼津市) ☎050-5540-2051
小型两轮车→汽车检查证返纳证明书	

处理人本人的身份证明资料

驾驶执照、健康保险证、护照等



对于电脑的处理方法

家庭不用的电脑，可用以下方法处理。回收的电脑经过国内的再资源化设施，适切的进行再利用。



处理方法

搬入新环境清洁中心

如果送到新环境清洁中心可以免费回收。
荧幕单体有回收。新环境清洁中心的地址及营业时间等请看 P24。
「PC 再利用的标签」没有贴的也可以。
应将个人资料确实消除后，在丢弃。
带去时，有时会要求出示能证明自己是富士市民的文件（驾驶证等）。
地区的收集所不回收，请注意。

向制造厂商申请，用ゆうパック邮寄

请厂商处理 PC。依赖厂商处理，有以下方法。

1. 向厂商的服务窗口打电话，申请再利用回收。
2. 厂商会寄来ゆうパック的传票，将要处理的电脑，装入较厚的塑料袋，以简易包装，贴上传票
3. 直接拿到邮局，或请他们来回收。



左边的标签，(PC 再利用回收) 贴有此标签。
不用回收费 (包含ゆうパック费用)

有关 PC 再利用回收，请参照，一般財団法人パソコン 3R 推進協会网页。

向 ReNet Japan 申请上门回收

委托 ReNet Japan 回收，这家公司免费回收电脑，已获得国家官方认证。委托回收的流程如下。

- 1 在 ReNet Japan 网站上提出申请。(https://www.renet.jp/)
- 2 把准备处理掉的电脑装入纸板箱中打包好。
- 3 快递员上门回收。
- 4 ReNet Japan 向客人发送电子邮件告知处理已完成



富士市不收集的主要物品 / 富士市无法处理的物品

富士市无法处理以下物品，因此不予收集和接收。请委托各咨询处进行处理。

品名	处理方法		
人类排泄物 (人类排泄物或呕吐物)	不可作为可燃垃圾丢出，请咨询新环境清洁中心。		
石头 / 泥土 / 沙子	望月砂利兴业株式会社 有限公司丸英 岳阳产业有限公司 株式会社静岡综合处理中心	横割 4 丁目 3-24 增川 454-3 川成岛 156-2 松冈 475-5	☎0545-61-4558 ☎0545-39-1515 ☎0545-61-1403 ☎0545-64-5155
 市售宠物猫砂应作为可燃垃圾处理			
防火保险箱	株式会社富士环境保全公社 株式会社 Ecoloop 有限公司熊王产业	大渊 4659-3 北松野 831-2 五贯岛 891	☎0545-35-2345 ☎0545-85-3731 ☎0545-64-4162
建筑废料 (窗框、栅栏、外墙、推拉门、纸拉门、门、窗玻璃等)	株式会社富士环境保全公社 株式会社 Ecoloop 有限公司熊王产业 市菜产业株式会社	大渊 4659-3 北松野 831-2 五贯岛 891 传法 3752-3	☎0545-35-2345 ☎0545-85-3731 ☎0545-64-4162 ☎0545-52-5516
厚度超过 10 厘米的木制品 (白、象棋盘、围棋盘、木雕摆件等)	大兴制纸株式会社回收中心	蓼原 244-3	☎0545-66-1080
汽摩配件 / 电池 / 轮胎 / 老年代步车			
钢琴	株式会社 Ecoloop 有限公司熊王产业	北松野 831-2 五贯岛 891	☎0545-85-3731 ☎0545-64-4162
弹珠机 / 老虎机			
灭火器	 送至回收系统处理窗口 可以联系株式会社灭火器回收利用推进中心 (☎03-5829-6773)，或在灭火器回收利用推进中心网站上搜索回收方。		
化学品 / 农药 / 除草剂 / 大型高压钢瓶类 / 汽油	请咨询制造商或经销商。 富士市无法处理此类物品，因此请在购买前向零售商咨询处理方法。		

关于将垃圾带至新环境清洁中心



新环境清洁中心免费收取家庭产生的、且市进行回收的垃圾（废纸除外）。如果有大量垃圾，请在接收时间结束的 30 分钟前带入。

新环境清洁中心

地址：富士市大渊 676

接收时间 星期一至星期五 8:30~12:00、13:00~16:00

星期六（需要预约）8:30~11:00



地址 / 带入路线向导图

带可燃垃圾、资源物的路线

去往“富士山环保乌托邦”、“富士 Kaguya 之汤”的路线（不能带入垃圾）



家庭丢出的垃圾的带入方法



1. 联系带入新环境清洁中心的垃圾内容。☎0545-35-0081
星期六和年末年初为预约制。
请通过市网站或预约专用电话进行预约。☎0545-30-6636
2. 与丢至收集所时进行同样的分类。
可燃垃圾装入可燃垃圾专用袋。罐子、塑料制容器包装、衣服装入资源物专用袋。
3. 在入口的检验处领取 IC 卡，并进行检验。
4. 将可燃垃圾和资源物放置于资源回收楼的指定地点。
修剪的树枝放置于平台（1 楼）。原则上由自己卸货及搬运至指定地点。
如果数量多或重量沉，请和他人一起到场。
5. 在出口检验处检验，返还 IC 卡。

注意事项

- ⊙ 不能带入他人或市外的垃圾。
- ⊙ 原则上由丢垃圾的本人将垃圾带入。
- ⊙ 为了确认，有时会要求出示能够证明自己是富士市民的文件。（驾驶证、公共费用支付的文件等）
- ⊙ 能带入的车辆在 2 吨以下，全长为 4.7 米以下。

关于动物尸体的火葬

宠物狗、宠物猫等宠物的遗体通过新环境清洁中心内的小动物专用焚化炉进行火葬。在带入前，请联系新环境清洁中心。遗骨、骨灰不能返还。金额是 1 只 2,090 日元（含税）。（截至 2024 年 3 月）

市无法处理、回收的垃圾

石头、土、沙子	自己处理，或与园艺商家等商量。
灭火器	请咨询销售店铺或株式会社灭火器回收推进中心。
电视机、电冰箱、冰柜、洗衣机、衣服烘干机、空调	请参考第 20 页。
摩托车·小型摩托车	请参考第 21 页。

禁止非法丢弃

市正在通过非法丢弃监视巡查队和职员，尽早发现非法丢弃并努力预防，发现非法丢弃时，请与警察合作进行调查。丢弃垃圾者会被处以 1000 万日元以下的罚款或者 5 年以下的有期徒刑。

发现非法丢弃时请报警。