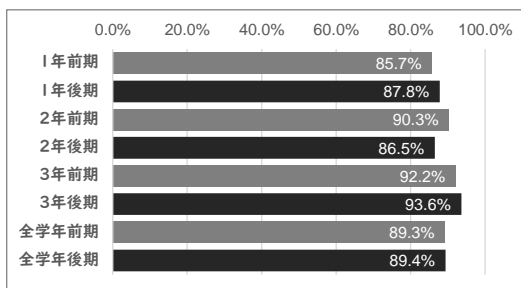


令和5年度 学校評価【保護者】

■ 1:できている
+ 2:まあまあできている

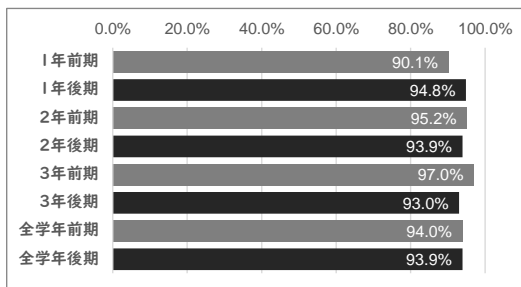
1 お子様は、自分からすすんであいさつができていますか。

評価	1. できている	2. まあまあできている	3. ほとんどできていない	4. まったくできていない	肯定割合
1年前期	26.9%	58.8%	12.1%	2.2%	85.7%
1年後期	26.9%	60.9%	10.9%	1.3%	87.8%
2年前期	26.7%	63.6%	9.1%	0.6%	90.3%
2年後期	30.4%	56.1%	12.8%	0.7%	86.5%
3年前期	37.3%	54.8%	7.2%	0.6%	92.2%
3年後期	36.3%	57.3%	5.7%	0.6%	93.6%
全学年前期	30.2%	59.1%	9.6%	1.2%	89.3%
全学年後期	31.2%	58.1%	9.8%	0.9%	89.4%



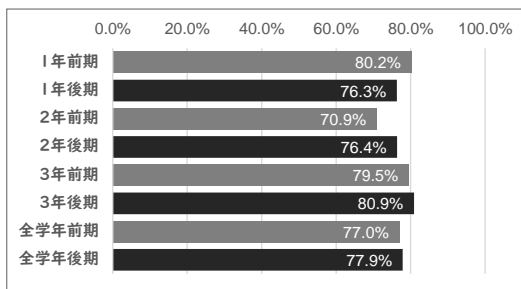
2 お子様は、他を思いやる言動ができていますか。

評価	1. できている	2. まあまあできている	3. ほとんどできていない	4. まったくできていない	肯定割合
1年前期	31.9%	58.2%	8.8%	1.1%	90.1%
1年後期	29.7%	65.2%	5.2%	0.0%	94.8%
2年前期	21.8%	73.3%	4.8%	0.0%	95.2%
2年後期	27.0%	66.9%	5.4%	0.7%	93.9%
3年前期	29.5%	67.5%	3.0%	0.0%	97.0%
3年後期	32.5%	60.5%	6.4%	0.6%	93.0%
全学年前期	27.9%	66.1%	5.7%	0.4%	94.0%
全学年後期	29.8%	64.1%	5.7%	0.4%	93.9%



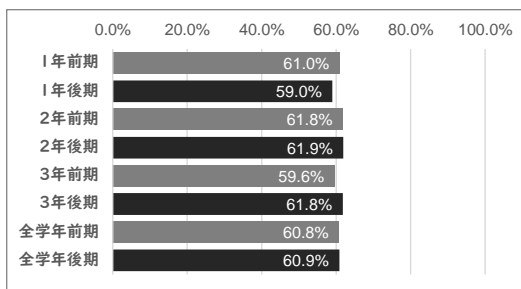
3 お子様は、家族に悩みを相談していますか。

評価	1. している	2. どちらかというにしている	3. あまりしていない	4. していない	肯定割合
1年前期	31.9%	48.4%	17.0%	2.7%	80.2%
1年後期	26.3%	50.0%	21.8%	1.9%	76.3%
2年前期	23.6%	47.3%	24.8%	4.2%	70.9%
2年後期	28.4%	48.0%	20.9%	2.7%	76.4%
3年前期	28.9%	50.6%	17.5%	3.0%	79.5%
3年後期	26.8%	54.1%	17.8%	1.3%	80.9%
全学年前期	28.3%	48.7%	19.7%	3.3%	77.0%
全学年後期	27.1%	50.8%	20.2%	2.0%	77.9%



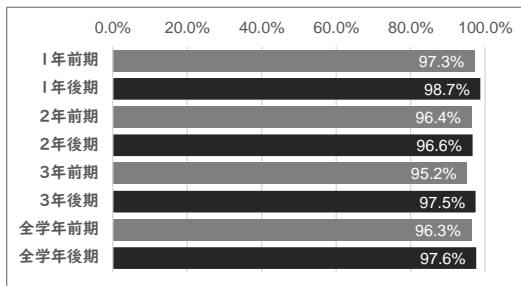
4 お子様は、すすんで家の手伝いをしていますか。

評価	1. している	2. まあまあしている	3. ほとんどしていない	4. していない	肯定割合
1年前期	13.2%	47.8%	32.4%	6.6%	61.0%
1年後期	14.7%	44.2%	34.6%	6.4%	59.0%
2年前期	17.6%	44.2%	31.5%	6.7%	61.8%
2年後期	17.0%	44.9%	32.7%	5.4%	61.9%
3年前期	13.9%	45.8%	35.5%	4.8%	59.6%
3年後期	17.2%	44.6%	31.8%	6.4%	61.8%
全学年前期	14.8%	46.0%	33.1%	6.0%	60.8%
全学年後期	16.3%	44.6%	33.0%	6.1%	60.9%



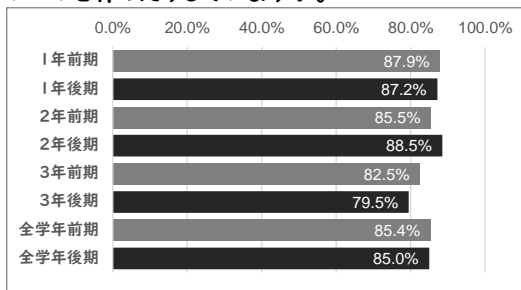
5 お子様は、自分自身のことを大切にできていますか。

評価	1. している	2. まあまあしている	3. ほとんどしていない	4. していない	肯定割合
1年前期	51.6%	45.6%	2.7%	0.0%	97.3%
1年後期	45.5%	53.2%	1.3%	0.0%	98.7%
2年前期	43.0%	53.3%	2.4%	1.2%	96.4%
2年後期	45.3%	51.4%	2.7%	0.7%	96.6%
3年前期	40.4%	54.8%	3.6%	1.2%	95.2%
3年後期	44.6%	52.9%	2.5%	0.0%	97.5%
全学年前期	45.2%	51.1%	2.9%	0.8%	96.3%
全学年後期	45.1%	52.5%	2.2%	0.2%	97.6%



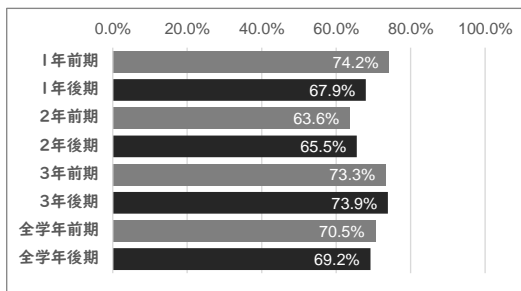
6 お子様とスマホ等SNS等の使い方について、家庭で話したり、ルールを作ったりしていますか。

評価	1. している	2. まあまあしている	3. ほとんどしていない	4. していない	肯定割合
1年前期	41.2%	46.7%	9.3%	2.7%	87.9%
1年後期	37.8%	49.4%	10.3%	2.6%	87.2%
2年前期	38.2%	47.3%	10.3%	4.2%	85.5%
2年後期	35.8%	52.7%	10.8%	0.7%	88.5%
3年前期	34.3%	48.2%	15.7%	1.8%	82.5%
3年後期	35.9%	43.6%	16.0%	4.5%	79.5%
全学年前期	38.0%	47.4%	11.7%	2.9%	85.4%
全学年後期	36.5%	48.5%	12.4%	2.6%	85.0%



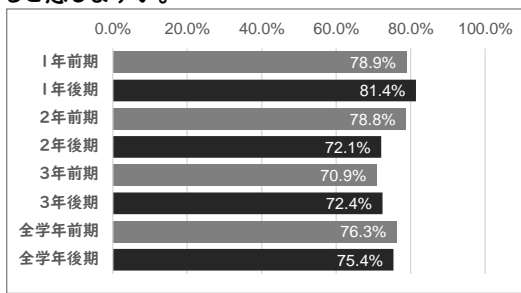
7 お子様は、学校の授業内容が分かっていると思いますか

評価	1. わかっている	2. まあまあわかっている	3. あまりわかっていない	4. わかっていない	肯定割合
1年前期	23.6%	50.5%	20.3%	5.5%	74.2%
1年後期	21.2%	46.8%	25.6%	6.4%	67.9%
2年前期	16.4%	47.3%	26.7%	9.7%	63.6%
2年後期	12.2%	53.4%	23.0%	11.5%	65.5%
3年前期	24.2%	49.1%	21.2%	5.5%	73.3%
3年後期	26.1%	47.8%	19.1%	7.0%	73.9%
全学年前期	21.5%	49.0%	22.7%	6.8%	70.5%
全学年後期	20.0%	49.2%	22.6%	8.2%	69.2%



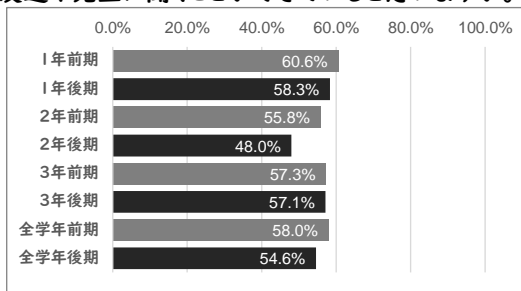
8 お子様は授業中、友達とすすんでコミュニケーションをとっていると感じますか。

評価	1. いつもしている	2. ほとんどしている	3. しない目もよくある	4. 全くしていない	肯定割合
1年前期	23.9%	55.0%	18.9%	2.2%	78.9%
1年後期	27.6%	53.8%	16.7%	1.9%	81.4%
2年前期	31.5%	47.3%	14.5%	6.7%	78.8%
2年後期	20.4%	51.7%	20.4%	7.5%	72.1%
3年前期	20.6%	50.3%	27.3%	1.8%	70.9%
3年後期	25.6%	46.8%	24.4%	3.2%	72.4%
全学年前期	25.3%	51.0%	20.2%	3.5%	76.3%
全学年後期	24.6%	50.8%	20.5%	4.1%	75.4%



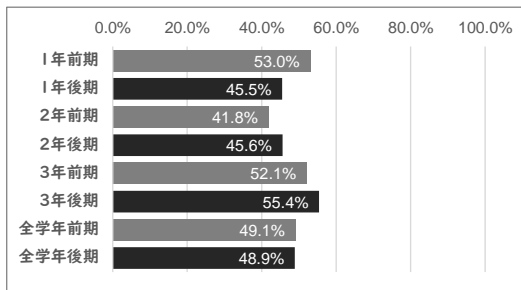
9 お子様は、自分が分からないことや疑問な点があった場合に、友達や先生に聞くことができていると思いますか。

評価	1. いつもしている	2. ほとんどしている	3. しない目もよくある	4. 全くしていない	肯定割合
1年前期	17.8%	42.8%	31.1%	8.3%	60.6%
1年後期	16.7%	41.7%	32.7%	9.0%	58.3%
2年前期	16.4%	39.4%	35.2%	9.1%	55.8%
2年後期	12.8%	35.1%	45.3%	6.8%	48.0%
3年前期	20.7%	36.6%	36.0%	6.7%	57.3%
3年後期	22.7%	34.4%	37.7%	5.2%	57.1%
全学年前期	18.3%	39.7%	34.0%	8.1%	58.0%
全学年後期	17.5%	37.1%	38.4%	7.0%	54.6%



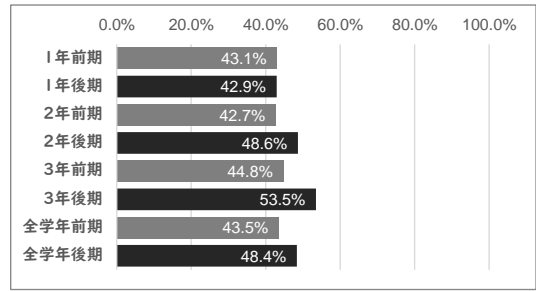
10 お子様は家庭で学習する(宿題を含めて)習慣がありますか。

評価	1. いつもしている	2. ほとんどしている	3. しない目もよくある	4. 全くしていない	肯定割合
1年前期	22.1%	30.9%	42.5%	4.4%	53.0%
1年後期	17.3%	28.2%	46.2%	8.3%	45.5%
2年前期	16.4%	25.5%	48.5%	9.7%	41.8%
2年後期	10.2%	35.4%	41.5%	12.9%	45.6%
3年前期	20.0%	32.1%	42.4%	5.5%	52.1%
3年後期	27.4%	28.0%	41.4%	3.2%	55.4%
全学年前期	19.6%	29.5%	44.4%	6.5%	49.1%
全学年後期	18.5%	30.4%	43.0%	8.0%	48.9%



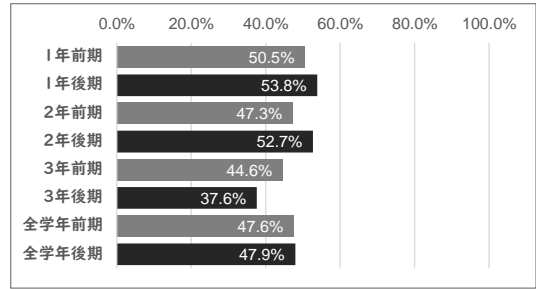
11 お子様はタブレットやパソコンを活用しながら家庭学習を行っていますか。

評価	1. いつもしている	2. ほとんどしている	3. しない日もよくある	4. 全くしていない	肯定割合
1年前期	16.0%	27.1%	48.6%	8.3%	43.1%
1年後期	14.7%	28.2%	46.2%	10.9%	42.9%
2年前期	12.8%	29.9%	46.3%	11.0%	42.7%
2年後期	16.9%	31.8%	37.8%	13.5%	48.6%
3年前期	20.2%	24.5%	41.1%	14.1%	44.8%
3年後期	21.7%	31.8%	39.5%	7.0%	53.5%
全学年前期	16.3%	27.2%	45.5%	11.0%	43.5%
全学年後期	17.8%	30.6%	41.2%	10.4%	48.4%



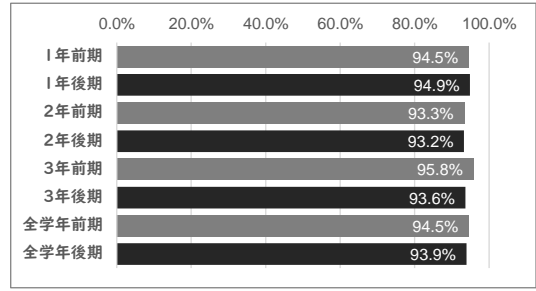
12 お子様には、定期的に運動をする習慣はありますか。(ストレッチや散歩・クラブチーム・習い事を含む)

評価	1. いつもしている	2. ほとんどしている	3. しない日もよくある	4. 全くしていない	肯定割合
1年前期	23.6%	26.9%	32.4%	17.0%	50.5%
1年後期	26.3%	27.6%	30.1%	16.0%	53.8%
2年前期	21.8%	25.5%	32.1%	20.6%	47.3%
2年後期	20.9%	31.8%	28.4%	18.9%	52.7%
3年前期	18.7%	25.9%	42.2%	13.3%	44.6%
3年後期	17.8%	19.7%	38.9%	23.6%	37.6%
全学年前期	21.4%	26.1%	35.5%	17.0%	47.6%
全学年後期	21.7%	26.2%	32.5%	19.5%	47.9%



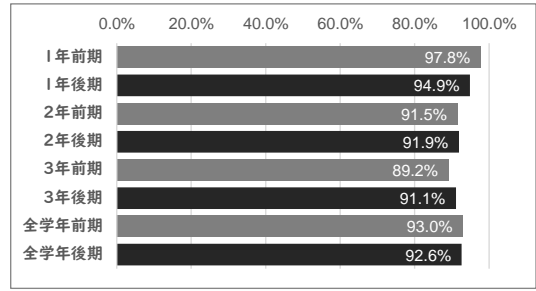
13 家庭では、朝ごはんを毎日食べていますか。

評価	1. 毎日食べている	2. 時々食べない	3. ほとんど食べない	4. いつも食べない	肯定割合
1年前期	88.5%	6.0%	4.4%	1.1%	94.5%
1年後期	85.9%	9.0%	3.8%	1.3%	94.9%
2年前期	80.0%	13.3%	6.1%	0.6%	93.3%
2年後期	81.1%	12.2%	6.1%	0.7%	93.2%
3年前期	84.9%	10.8%	1.8%	2.4%	95.8%
3年後期	82.8%	10.8%	6.4%	0.0%	93.6%
全学年前期	84.6%	9.9%	4.1%	1.4%	94.5%
全学年後期	83.3%	10.6%	5.4%	0.7%	93.9%



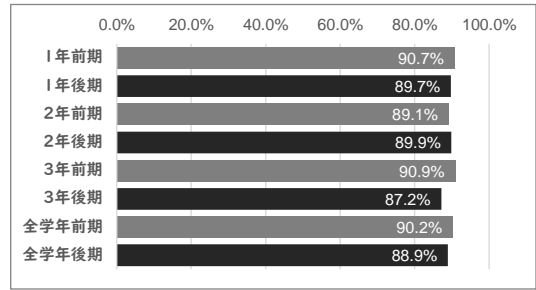
14 お子様は十分な睡眠がとれていますか。

評価	1. 1. とれている	2. 2. まあまあとれている	3. 3. ほとんどとれていない	4. 4. とれていない	肯定割合
1年前期	34.6%	63.2%	2.2%	0.0%	97.8%
1年後期	37.8%	57.1%	4.5%	0.6%	94.9%
2年前期	28.7%	62.8%	7.3%	1.2%	91.5%
2年後期	33.1%	58.8%	6.1%	2.0%	91.9%
3年前期	21.1%	68.1%	9.0%	1.8%	89.2%
3年後期	28.7%	62.4%	8.3%	0.6%	91.1%
全学年前期	28.3%	64.6%	6.1%	1.0%	93.0%
全学年後期	33.2%	59.4%	6.3%	1.1%	92.6%



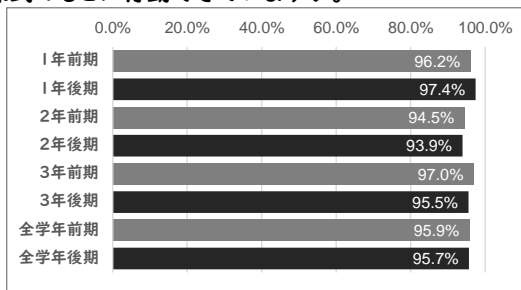
15 家庭では、犯罪被害や交通事故を防止について話題にすることがありますか。

評価	1. 1. している	2. 2. まあまあしている	3. 3. ほとんどしていない	4. 4. していない	肯定割合
1年前期	40.7%	50.0%	7.1%	2.2%	90.7%
1年後期	37.2%	52.6%	9.6%	0.6%	89.7%
2年前期	33.9%	55.2%	9.7%	1.2%	89.1%
2年後期	40.5%	49.3%	8.8%	1.4%	89.9%
3年前期	29.7%	61.2%	8.5%	0.6%	90.9%
3年後期	32.7%	54.5%	9.6%	3.2%	87.2%
全学年前期	35.0%	55.3%	8.4%	1.4%	90.2%
全学年後期	36.7%	52.2%	9.3%	1.7%	88.9%



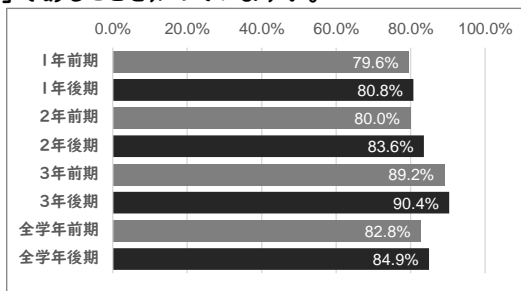
16 お子様は、新型コロナウイルスに感染しないよう、新しい生活様式のもとに行動できていますか。

評価	1. している	2. まあまあしている	3. ほとんどして いない	4. していない	肯定割合
1年前期	54.4%	41.8%	3.3%	0.5%	96.2%
1年後期	46.8%	50.6%	2.6%	0.0%	97.4%
2年前期	50.3%	44.2%	4.8%	0.6%	94.5%
2年後期	48.6%	45.3%	6.1%	0.0%	93.9%
3年前期	53.0%	44.0%	3.0%	0.0%	97.0%
3年後期	56.1%	39.5%	3.2%	1.3%	95.5%
全学年前期	52.6%	43.3%	3.7%	0.4%	95.9%
全学年後期	50.5%	45.1%	3.9%	0.4%	95.7%



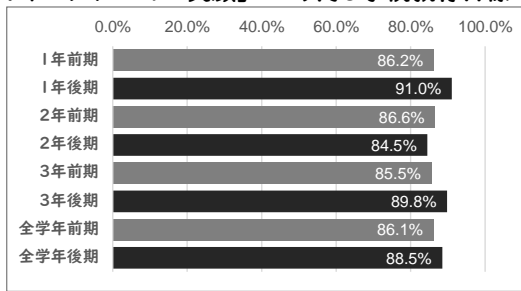
17 吉原第一中学校の重点目標が、「わたしも大切 あなたも大切」であることを知っていますか。

評価	1. 知っている	2. 知らない	肯定割合
1年前期	79.6%	20.4%	79.6%
1年後期	80.8%	19.2%	80.8%
2年前期	80.0%	20.0%	80.0%
2年後期	83.6%	16.4%	83.6%
3年前期	89.2%	10.8%	89.2%
3年後期	90.4%	9.6%	90.4%
全学年前期	82.8%	17.2%	82.8%
全学年後期	84.9%	15.1%	84.9%



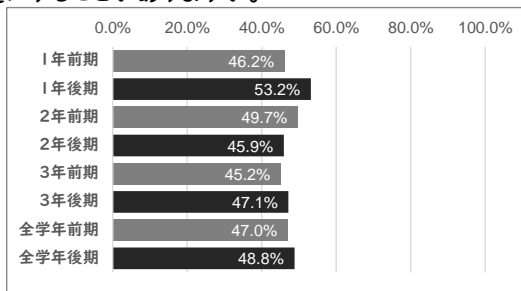
18 吉原第一中学校と吉原小学校、伝法小学校は、三校とも「あこがれ・チャレンジ・笑顔」という同じ学校教育目標で

評価	1. 知っている	2. 知らない	肯定割合
1年前期	86.2%	13.8%	86.2%
1年後期	91.0%	9.0%	91.0%
2年前期	86.6%	13.4%	86.6%
2年後期	84.5%	15.5%	84.5%
3年前期	85.5%	14.5%	85.5%
3年後期	89.8%	10.2%	89.8%
全学年前期	86.1%	13.9%	86.1%
全学年後期	88.5%	11.5%	88.5%



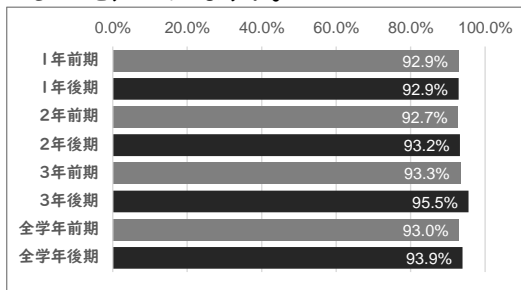
19 家庭では、吉原第一中学校区（吉原・伝法地区）の良さを話題にすることがありますか。

評価	1. している	2. まあまあしている	3. ほとんどして いない	4. していない	肯定割合
1年前期	14.3%	31.9%	42.9%	11.0%	46.2%
1年後期	10.3%	42.9%	37.2%	9.6%	53.2%
2年前期	7.9%	41.8%	40.0%	10.3%	49.7%
2年後期	12.8%	33.1%	40.5%	13.5%	45.9%
3年前期	8.4%	36.7%	45.2%	9.6%	45.2%
3年後期	15.9%	31.2%	42.0%	10.8%	47.1%
全学年前期	10.3%	36.6%	42.7%	10.3%	47.0%
全学年後期	13.0%	35.8%	39.9%	11.3%	48.8%



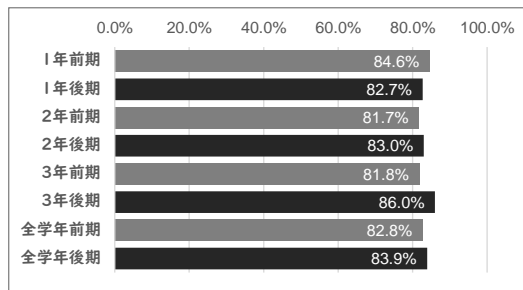
20 地域の人々が、学校のために様々なボランティアをしてくださっていることを知っていますか。

評価	1. 知っている	2. 知らない	肯定割合
1年前期	92.9%	7.1%	92.9%
1年後期	92.9%	7.1%	92.9%
2年前期	92.7%	7.3%	92.7%
2年後期	93.2%	6.8%	93.2%
3年前期	93.3%	6.7%	93.3%
3年後期	95.5%	4.5%	95.5%
全学年前期	93.0%	7.0%	93.0%
全学年後期	93.9%	6.1%	93.9%



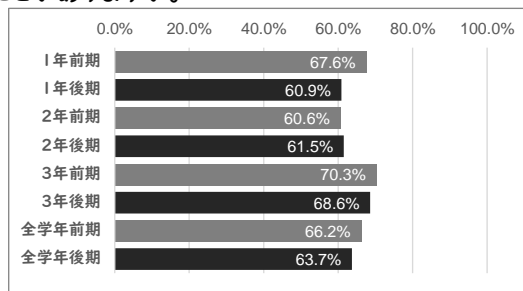
21 お子様には、あこがれる友達や大人がいると思いますか。

評価	1. いる	2. いると思う	3. いないと思う	4. いない	肯定割合
1年前期	26.4%	58.2%	14.3%	1.1%	84.6%
1年後期	26.9%	55.8%	15.4%	1.9%	82.7%
2年前期	32.9%	48.8%	14.6%	3.7%	81.7%
2年後期	30.6%	52.4%	13.6%	3.4%	83.0%
3年前期	31.5%	50.3%	17.0%	1.2%	81.8%
3年後期	31.2%	54.8%	11.5%	2.5%	86.0%
全学年前期	30.1%	52.6%	15.3%	2.0%	82.8%
全学年後期	29.6%	54.3%	13.5%	2.6%	83.9%



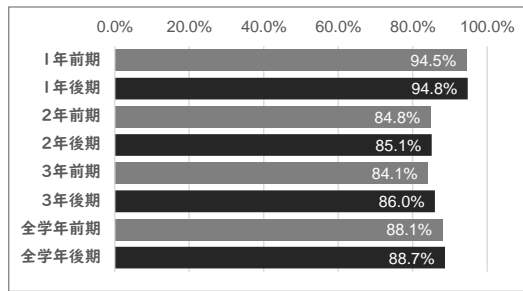
22 お子様には、自己の目標に向かって、粘り強く取り組んでいることがありますか。

評価	1. できている	2. まあまあできている	3. あまりできていない	4. できていない	肯定割合
1年前期	15.9%	51.6%	26.9%	5.5%	67.6%
1年後期	17.9%	42.9%	32.7%	6.4%	60.9%
2年前期	15.2%	45.5%	32.1%	7.3%	60.6%
2年後期	16.2%	45.3%	33.8%	4.7%	61.5%
3年前期	27.9%	42.4%	25.5%	4.2%	70.3%
3年後期	30.8%	37.8%	28.2%	3.2%	68.6%
全学年前期	19.5%	46.7%	28.1%	5.7%	66.2%
全学年後期	21.7%	42.0%	31.5%	4.8%	63.7%



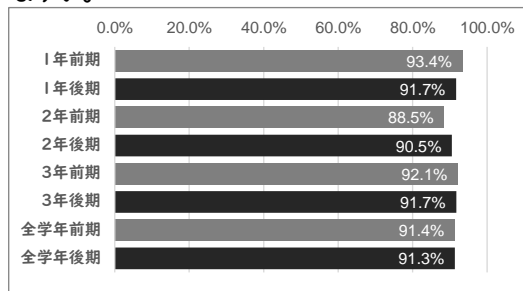
23 お子様は、楽しんで学校に通っていると思いますか。

評価	1. そう思う	2. まあまあ思う	3. あまり思わない	4. 思わない	肯定割合
1年前期	41.2%	53.3%	3.8%	1.6%	94.5%
1年後期	42.9%	51.9%	4.5%	0.6%	94.8%
2年前期	40.6%	44.2%	10.3%	4.8%	84.8%
2年後期	35.1%	50.0%	8.8%	6.1%	85.1%
3年前期	33.5%	50.6%	13.4%	2.4%	84.1%
3年後期	31.8%	54.1%	12.1%	1.9%	86.0%
全学年前期	38.6%	49.5%	9.0%	2.9%	88.1%
全学年後期	36.6%	52.1%	8.5%	2.8%	88.7%



24 吉原第一中学校は、安心してお子様を任せられる学校だと思いますか。

評価	1. そう思う	2. まあまあ思う	3. あまり思わない	4. 思わない	肯定割合
1年前期	36.3%	57.1%	5.5%	1.1%	93.4%
1年後期	38.5%	53.2%	7.1%	1.3%	91.7%
2年前期	32.1%	56.4%	10.9%	0.6%	88.5%
2年後期	31.1%	59.5%	9.5%	0.0%	90.5%
3年前期	38.4%	53.7%	7.3%	0.6%	92.1%
3年後期	34.4%	57.3%	7.6%	0.6%	91.7%
全学年前期	35.6%	55.8%	7.8%	0.8%	91.4%
全学年後期	34.7%	56.6%	8.0%	0.7%	91.3%



25 お子様は、緊急時に自分の命を守るために適切な判断と行動を取ることができると思いますか。

評価	1. できる	2. まあまあできる	3. あまりできない	4. できない	肯定割合
1年前期	21.0%	63.0%	14.4%	1.7%	84.0%
1年後期	19.2%	60.3%	18.6%	1.9%	79.5%
2年前期	24.4%	63.4%	11.6%	0.6%	87.8%
2年後期	22.3%	68.9%	8.1%	0.7%	91.2%
3年前期	27.7%	60.8%	9.6%	1.8%	88.6%
3年後期	33.8%	51.6%	12.1%	2.5%	85.4%
全学年前期	24.3%	62.4%	11.9%	1.4%	86.7%
全学年後期	25.2%	60.1%	13.0%	1.7%	85.2%

