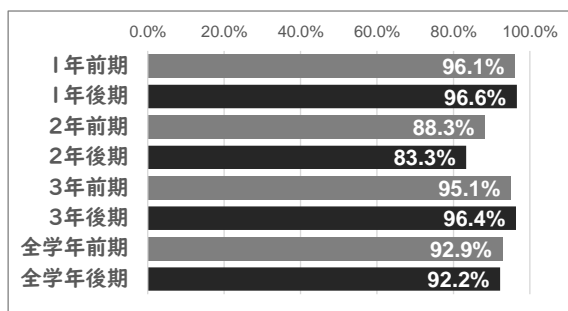


令和5年度 後期学校評価【生徒】

■ 1:よく当てはまる
■ 2:当てはまる

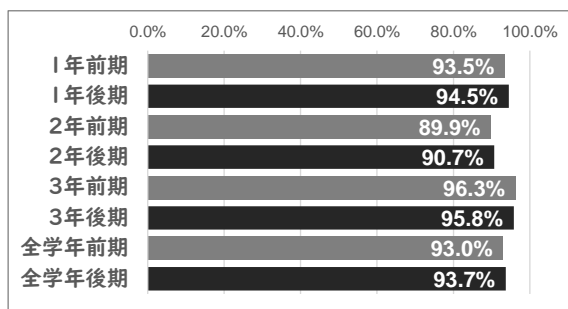
1 学校は生徒一人一人を大切にしていると思う

評価	1. よく当てはまる	2. 当てはまる	3. あまり当てはまらない	4. 当てはまらない	肯定割合
1年前期	52.6%	43.5%	3.9%	0.0%	96.1%
1年後期	45.2%	51.4%	3.4%	0.0%	96.6%
2年前期	29.3%	59.0%	9.6%	2.1%	88.3%
2年後期	24.0%	59.3%	13.3%	3.3%	83.3%
3年前期	36.4%	58.6%	4.3%	0.6%	95.1%
3年後期	45.2%	51.2%	3.6%	0.0%	96.4%
全学年前期	38.7%	54.2%	6.2%	1.0%	92.9%
全学年後期	38.3%	53.9%	6.7%	1.1%	92.2%



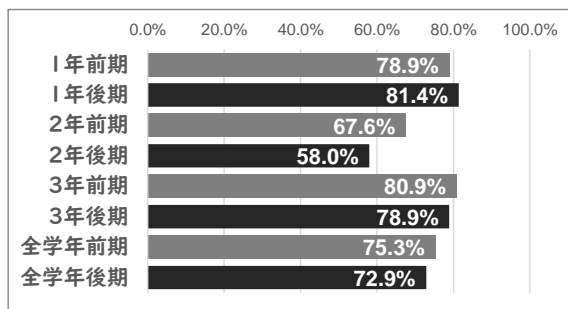
2 自分の意欲や努力を認めてくれる先生がいる

評価	1. よく当てはまる	2. 当てはまる	3. あまり当てはまらない	4. 当てはまらない	肯定割合
1年前期	46.4%	47.1%	5.2%	1.3%	93.5%
1年後期	51.7%	42.8%	5.5%	0.0%	94.5%
2年前期	37.8%	52.1%	6.4%	3.7%	89.9%
2年後期	36.7%	54.0%	6.7%	2.7%	90.7%
3年前期	47.5%	48.8%	3.1%	0.6%	96.3%
3年後期	49.4%	46.4%	3.0%	1.2%	95.8%
全学年前期	43.5%	49.5%	5.0%	2.0%	93.0%
全学年後期	46.0%	47.7%	5.0%	1.3%	93.7%



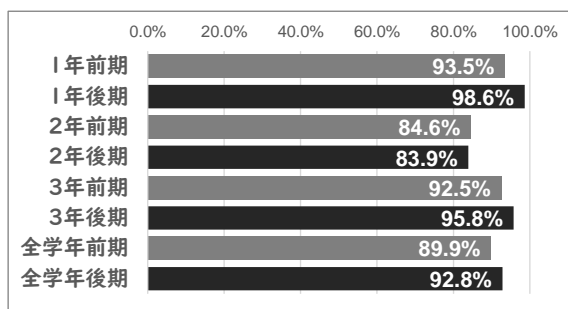
3 心配事や悩み事があるとき、相談できる先生がいる

評価	1. よく当てはまる	2. 当てはまる	3. あまり当てはまらない	4. 当てはまらない	肯定割合
1年前期	33.6%	45.4%	13.8%	7.2%	78.9%
1年後期	37.2%	44.1%	13.8%	4.8%	81.4%
2年前期	25.5%	42.0%	20.2%	12.2%	67.6%
2年後期	22.0%	36.0%	27.3%	14.7%	58.0%
3年前期	35.8%	45.1%	9.3%	9.9%	80.9%
3年後期	31.3%	47.6%	12.0%	9.0%	78.9%
全学年前期	31.3%	44.0%	14.7%	10.0%	75.3%
全学年後期	30.2%	42.7%	17.6%	9.5%	72.9%



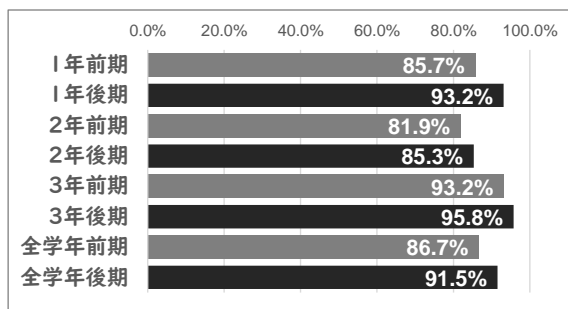
4 学校生活は楽しいと思う

評価	1. よく当てはまる	2. 当てはまる	3. あまり当てはまらない	4. 当てはまらない	肯定割合
1年前期	53.2%	40.3%	5.2%	1.3%	93.5%
1年後期	59.6%	39.0%	0.0%	1.4%	98.6%
2年前期	45.7%	38.8%	9.0%	6.4%	84.6%
2年後期	44.3%	39.6%	12.1%	4.0%	83.9%
3年前期	50.3%	42.2%	7.5%	0.0%	92.5%
3年後期	58.8%	37.0%	4.2%	0.0%	95.8%
全学年前期	49.5%	40.4%	7.4%	2.8%	89.9%
全学年後期	54.3%	38.5%	5.4%	1.7%	92.8%



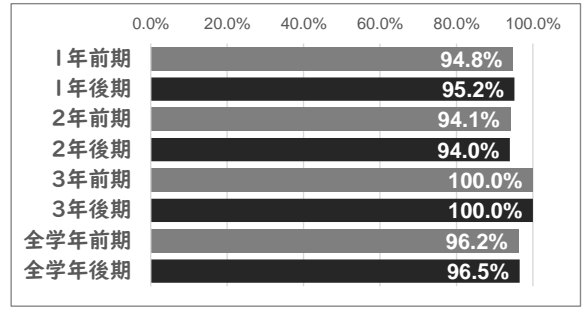
5 生徒会活動・学校行事に積極的に参加することができた

評価	1. よく当てはまる	2. 当てはまる	3. あまり当てはまらない	4. 当てはまらない	肯定割合
1年前期	36.4%	49.4%	13.6%	0.6%	85.7%
1年後期	45.2%	47.9%	6.8%	0.0%	93.2%
2年前期	36.7%	45.2%	15.4%	2.7%	81.9%
2年後期	42.7%	42.7%	12.0%	2.7%	85.3%
3年前期	42.2%	50.9%	6.8%	0.0%	93.2%
3年後期	51.5%	44.2%	3.0%	1.2%	95.8%
全学年前期	38.4%	48.3%	12.1%	1.2%	86.7%
全学年後期	46.6%	44.9%	7.2%	1.3%	91.5%



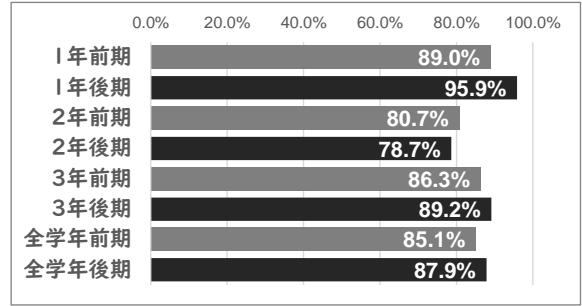
6 友達に優しく接することができた

評価	1. よく当てはまる	2. 当てはまる	3. あまり当てはまらない	4. 当てはまらない	肯定割合
1年前期	44.8%	50.0%	5.2%	0.0%	94.8%
1年後期	50.7%	44.5%	4.1%	0.7%	95.2%
2年前期	40.6%	53.5%	5.9%	0.0%	94.1%
2年後期	40.7%	53.3%	4.7%	1.3%	94.0%
3年前期	49.7%	50.3%	0.0%	0.0%	100.0%
3年後期	55.4%	44.6%	0.0%	0.0%	100.0%
全学年前期	44.8%	51.4%	3.8%	0.0%	96.2%
全学年後期	49.1%	47.4%	2.8%	0.6%	96.5%



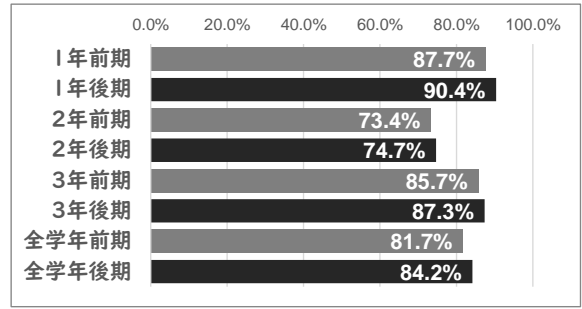
7 授業で学びを楽しんでいる

評価	1. よく当てはまる	2. 当てはまる	3. あまり当てはまらない	4. 当てはまらない	肯定割合
1年前期	40.3%	48.7%	9.7%	1.3%	89.0%
1年後期	39.7%	56.2%	3.4%	0.7%	95.9%
2年前期	23.0%	57.8%	12.8%	6.4%	80.7%
2年後期	27.3%	51.3%	16.0%	5.3%	78.7%
3年前期	37.9%	48.4%	9.9%	3.7%	86.3%
3年後期	39.2%	50.0%	10.2%	0.6%	89.2%
全学年前期	33.1%	52.0%	11.0%	4.0%	85.1%
全学年後期	35.5%	52.4%	10.0%	2.2%	87.9%



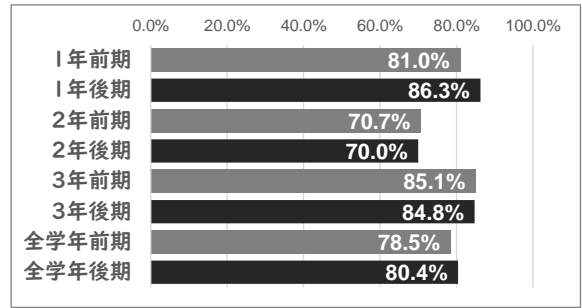
8 自分の考えや意見を仲間に伝えることができた

評価	1. よく当てはまる	2. 当てはまる	3. あまり当てはまらない	4. 当てはまらない	肯定割合
1年前期	33.1%	54.5%	12.3%	0.0%	87.7%
1年後期	33.6%	56.8%	9.6%	0.0%	90.4%
2年前期	25.0%	48.4%	23.4%	3.2%	73.4%
2年後期	22.0%	52.7%	22.7%	2.7%	74.7%
3年前期	32.9%	52.8%	13.7%	0.6%	85.7%
3年後期	31.9%	55.4%	10.8%	1.8%	87.3%
全学年前期	30.0%	51.7%	16.9%	1.4%	81.7%
全学年後期	29.2%	55.0%	14.3%	1.5%	84.2%



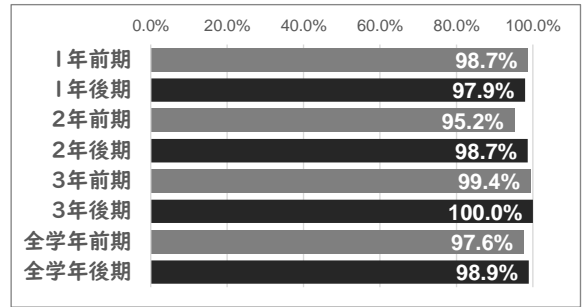
9 授業や学校行事の場面で『語り合う』を意識することができた

評価	1. よく当てはまる	2. 当てはまる	3. あまり当てはまらない	4. 当てはまらない	肯定割合
1年前期	32.7%	48.4%	17.6%	1.3%	81.0%
1年後期	26.0%	60.3%	13.0%	0.7%	86.3%
2年前期	22.3%	48.4%	27.7%	1.6%	70.7%
2年後期	18.0%	52.0%	28.0%	2.0%	70.0%
3年前期	22.4%	62.7%	14.9%	0.0%	85.1%
3年後期	26.8%	57.9%	14.0%	1.2%	84.8%
全学年前期	25.5%	53.0%	20.5%	1.0%	78.5%
全学年後期	23.7%	56.7%	18.3%	1.3%	80.4%



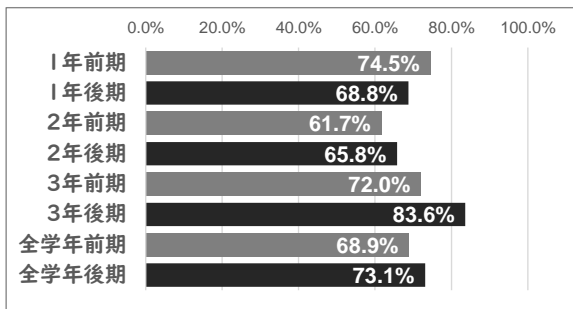
10 仲間の考えや話に耳を傾けることができた

評価	1. よく当てはまる	2. 当てはまる	3. あまり当てはまらない	4. 当てはまらない	肯定割合
1年前期	51.6%	47.1%	1.3%	0.0%	98.7%
1年後期	58.9%	39.0%	2.1%	0.0%	97.9%
2年前期	44.9%	50.3%	3.7%	1.1%	95.2%
2年後期	41.6%	57.0%	1.3%	0.0%	98.7%
3年前期	46.6%	52.8%	0.6%	0.0%	99.4%
3年後期	51.2%	48.8%	0.0%	0.0%	100.0%
全学年前期	47.5%	50.1%	2.0%	0.4%	97.6%
全学年後期	50.5%	48.4%	1.1%	0.0%	98.9%



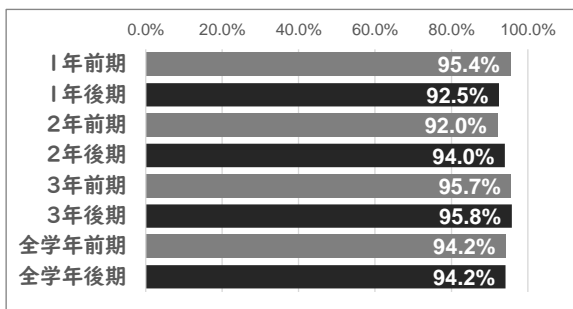
11 自分で計画をし、自分の進路に向けて主体的に学習できた

評価	1. よく当てはまる	2. 当てはまる	3. あまり当てはまらない	4. 当てはまらない	肯定割合
1年前期	19.0%	55.6%	21.6%	3.9%	74.5%
1年後期	19.4%	49.3%	26.4%	4.9%	68.8%
2年前期	13.3%	48.4%	29.8%	8.5%	61.7%
2年後期	16.8%	49.0%	24.8%	9.4%	65.8%
3年前期	19.9%	52.2%	26.1%	1.9%	72.0%
3年後期	27.9%	55.8%	13.9%	2.4%	83.6%
全学年前期	17.1%	51.8%	26.1%	5.0%	68.9%
全学年後期	21.6%	51.5%	21.4%	5.5%	73.1%



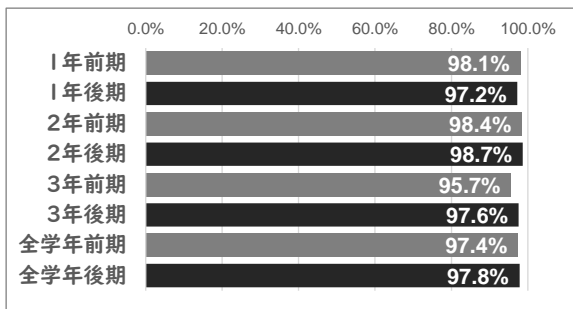
12 情報モラルを意識し、学校用タブレットを使用することができた

評価	1. よく当てはまる	2. 当てはまる	3. あまり当てはまらない	4. 当てはまらない	肯定割合
1年前期	45.8%	49.7%	4.6%	0.0%	95.4%
1年後期	47.3%	45.2%	6.2%	1.4%	92.5%
2年前期	41.0%	51.1%	6.4%	1.6%	92.0%
2年後期	44.7%	49.3%	5.3%	0.7%	94.0%
3年前期	45.3%	50.3%	4.3%	0.0%	95.7%
3年後期	49.4%	46.4%	3.0%	1.2%	95.8%
全学年前期	43.8%	50.4%	5.2%	0.6%	94.2%
全学年後期	47.2%	47.0%	4.8%	1.1%	94.2%



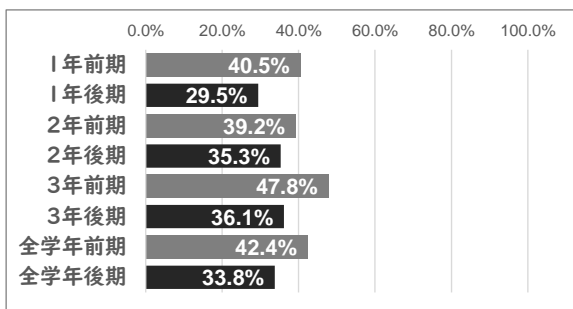
13 ICT機器を授業の中で活用している

評価	1. よく当てはまる	2. 当てはまる	3. あまり当てはまらない	4. 当てはまらない	肯定割合
1年前期	60.4%	37.7%	1.9%	0.0%	98.1%
1年後期	61.4%	35.9%	2.8%	0.0%	97.2%
2年前期	52.1%	46.3%	0.5%	1.1%	98.4%
2年後期	51.3%	47.3%	0.7%	0.7%	98.7%
3年前期	42.2%	53.4%	4.3%	0.0%	95.7%
3年後期	55.4%	42.2%	1.8%	0.6%	97.6%
全学年前期	51.5%	45.9%	2.2%	0.4%	97.4%
全学年後期	56.0%	41.9%	1.7%	0.4%	97.8%



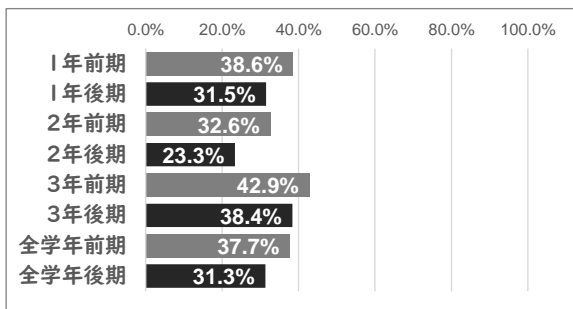
14 読書をする習慣がついている

評価	1. よく当てはまる	2. 当てはまる	3. あまり当てはまらない	4. 当てはまらない	肯定割合
1年前期	13.7%	26.8%	37.9%	21.6%	40.5%
1年後期	11.0%	18.5%	41.1%	29.5%	29.5%
2年前期	13.4%	25.8%	35.5%	25.3%	39.2%
2年後期	18.0%	17.3%	28.0%	36.7%	35.3%
3年前期	15.5%	32.3%	26.7%	25.5%	47.8%
3年後期	14.5%	21.7%	35.5%	28.3%	36.1%
全学年前期	14.2%	28.2%	33.4%	24.2%	42.4%
全学年後期	14.5%	19.3%	34.8%	31.4%	33.8%



15 ボランティアや地域行事に積極的に参加した

評価	1. よく当てはまる	2. 当てはまる	3. あまり当てはまらない	4. 当てはまらない	肯定割合
1年前期	7.2%	31.4%	45.1%	16.3%	38.6%
1年後期	11.0%	20.5%	45.2%	23.3%	31.5%
2年前期	8.6%	24.1%	34.8%	32.6%	32.6%
2年後期	9.3%	14.0%	38.7%	38.0%	23.3%
3年前期	11.2%	31.7%	42.9%	14.3%	42.9%
3年後期	13.4%	25.0%	43.3%	18.3%	38.4%
全学年前期	9.0%	28.7%	40.5%	21.8%	37.7%
全学年後期	11.3%	20.0%	42.4%	26.3%	31.3%



16 緊急時に自分の命を守るために、適切な判断と行動をとることができた

評価	1. よく当てはまる	2. 当てはまる	3. あまり当てはまらない	4. 当てはまらない	肯定割合
1年前期	28.5%	60.3%	9.3%	2.0%	88.7%
1年後期	22.8%	65.5%	11.0%	0.7%	88.3%
2年前期	29.0%	61.3%	6.5%	3.2%	90.3%
2年後期	22.7%	58.0%	13.3%	6.0%	80.7%
3年前期	28.3%	62.3%	6.9%	2.5%	90.6%
3年後期	34.9%	58.4%	5.4%	1.2%	93.4%
全学年前期	28.6%	61.3%	7.5%	2.6%	89.9%
全学年後期	27.1%	60.5%	9.8%	2.6%	87.6%

