

平成30年度  
富士市男女共同参画に関する  
生徒意識実態調査  
【中学生対象】  
報告書

富士市 市民部 多文化・男女共同参画課

# 目次

I	調査の概要	1
	調査の目的	1
	調査の設計	1
	回収結果	1
	報告書を見る際の注意事項	1
	質問と単純集計結果	2
II	調査結果	6
	1. 性別	6
	2. 日常生活での男らしさ、女らしさに対する実感	7
	3. 性別役割分業への考え	8
	4. 家事における性別分業への考え	10
	5. 学校生活の中での性別役割分業の実感	12
	6. 学校生活の中で性別での分業がふさわしいと思う役割	13
	7. 将来つきたい仕事	18
	8. 仕事を選ぶときに重視すること	21
	9. 「男女共同参画」の認知	24
	10. 用語の認知	26
	12. 女性が仕事を持つことについての考え	29
	13. 自由意見	34
	14. 自由意見全体を通して	36
III	集計表	39

# I 調査の概要

## 調査の目的

本調査は、市内の中学生における男女共同参画に関する意識や実態を把握し、第3次富士市男女共同参画プラン後期実施計画に基づく事業を効果的に進めるために実施しました。

## 調査の設計

- (1) 調査地域：富士市全域
- (2) 調査対象：富士市内中学校17校2年生全員（2,327名）
- (3) 調査手法：学校配布・学校回収
- (4) 調査期間：平成30年7月
- (5) 調査機関：(株)サーベイリサーチセンター静岡事務所

## 回収結果

- (1) 回収数：2,199票
- (2) 回収率：94.5%
- (3) 有効回収数：2,193票  
有効回収数は、回収されたが記入のない、または記入の少ない調査票を除いた票数。  
本調査では、有効回収数をもとに集計を実施する。

## 報告書を見る際の注意事項

- (1) 比率はすべて百分比であらわし、小数点以下第2位を四捨五入しています。このため、百分比の合計が100%にならないことがあります。
- (2) 基数となるべき調査数は、nと表示し、回答比率はこれを100%として算出しています。
- (3) 複数個の回答が許されている設問においては、回答比率の合計が100%を超えることがあります。
- (4) 自由意見では、助詞などの補足を行い、生徒の間での流行語や口語表現の一部を改めています。
- (5) 個人の特定に繋がるものは表記に配慮しています。
- (6) 自由意見では、下記の簡易なテキスト分析を実施しています。

使用ソフト：KHコーダー

分析方法：共起ネットワーク分析\*

\* 共起ネットワーク分析とは「文章の中で同時に使われることの多い単語同士の組み合わせを探り、文章内で関連の深い単語を図にするもの」のことです。その文章の中で話題になっていることを読み取る統計を用いた分析方法の1つです。

単語同士の組み合わせを機械的に分類しており、これらの図をもとに解釈することが困難なものもあります。今回の報告書では、解釈が容易なもののみ解説を加えています。

# 質問と単純集計結果

## 富士市 男女共同参画に関する生徒意識実態調査

平成30年 7月

### 【お願い】

富士市では男女共同参画を進める上で、中学2年生の皆様をお願いして、性別に関わる事柄についての考え方を知り、参考にするため、アンケートを行っています。  
あなたの名前を書かなくてもよいので、ふだん思っていることを答えてください。

#### アンケートへの答え方

- ◆回答は、用意された項目の中から当てはまるものを、指示された回答数だけ選んで、その番号を○で囲んでください。
- ◆回答が「その他」の場合は、番号に○をつけ、( ) の記入らん具体的に記入してください。
- ◆すべて回答し終わりましたら、調査票を封筒に入れて、先生に提出してください。

富士市役所 市民部 多文化・男女共同参画課  
電話番号 55-2724

問1 あなたの性別はどれですか。(あてはまるもの1つに○) (n=2193)

1 男性 50.2%      2 女性 49.4%      3 その他( ) 0.2%      無回答 0.2%

問2 あなたは日常生活の中で、男らしさや女らしさを期待されて、居心地の悪い思いや不愉快な気持ちになったことはありますか。(あてはまるもの1つに○) (n=2193)

1 ある 7.4%    2 時々、ある 21.6%    3 ない 51.7%    4 わからない 18.8%    無回答 0.5%

問3 あなたは「男性は仕事、女性は家事(介護・育児含む)」という考え方をどう思いますか。(あてはまるもの1つに○) (n=2193)

1 賛成 10.6%      2 どちらかといえば賛成 22.9%    3 どちらかといえば反対 25.3%  
4 反対 19.1%      5 わからない 22.0%      無回答 0.1%

問4 あなたは家の中で、食事のしたくやそうじ、洗濯のような家事は、誰がやるのが一番よいと思いますか。(あてはまるもの1つに○) (n=2193)

1 男性が主にやるのがよい 0.7%      2 女性が主にやるのがよい 11.3%  
3 男性と女性が協力してやるのがよい 81.1%    4 わからない 6.8%      無回答 0.1%

問5 学校生活の中で、女子と男子では役割に違いがあると感じることがありますか。(あてはまるもの1つに○) (n=2193)

1 感じるがある 25.8%    2 時々、感じるがある 53.3%    3 感じるがない 20.7%    無回答 0.2%

問6 次の①～⑩のことは、女子と男子のどちらに適していると思いますか。(それぞれ1つに○)  
(n=2193)

	女子	男子	どちらでもよい	無回答
【記入例】① 生徒会の会長	1	②	3	
① 生徒会の会長	5.2%	18.6%	75.0%	1.1%
② 生徒会の副会長	13.4%	8.3%	77.5%	0.9%
③ 生徒会の書記	35.0%	2.3%	61.8%	0.9%
④ 委員会の委員長	6.6%	7.9%	84.5%	1.0%
⑤ 学級委員長	3.7%	8.6%	86.8%	0.9%
⑥ 学級の班長	7.2%	6.7%	85.0%	1.1%
⑦ 応援団長	1.1%	62.9%	34.9%	1.1%
⑧ 合唱の指揮者	14.5%	12.3%	72.2%	1.0%
⑨ 合唱の伴奏者	31.4%	2.2%	65.3%	1.0%
⑩ 部活動でのマネージャー	51.2%	1.8%	46.0%	1.0%

問7 あなたは将来、どのような仕事につきたいと思いますか。(○は5つまで) (n=2193)

1 パイロット 1.7%	2 キャピテンダント(飛行機) 2.2%	3 宇宙飛行士 1.5%
4 自動車、電車の運転手 2.7%	5 コンピュータ技師、プログラマ 7.7%	6 自動車、機械などのエンジニア 5.5%
7 農林漁業 2.5%	8 建設業(大工や道路を作る人など) 6.2%	9 パティシエ 9.3%
10 調理師、料理人 8.4%	11 作家、作曲家 4.6%	12 マンガ家、イラストレーター 8.3%
13 声優 7.3%	14 画家、デザイナーなどの芸術家 7.1%	15 通訳、翻訳家 3.0%
16 学者、研究者 5.2%	17 医師 5.5%	18 獣医 4.0%
19 薬剤師 7.3%	20 看護師など病院で働く人 9.0%	21 介護士など福祉施設で働く人 4.1%
22 消防士、救急隊、レスキュー隊 3.0%	23 自衛官 2.3%	24 警察官、刑事 5.9%
25 弁護士、検察官、裁判官 3.3%	26 テレビ・新聞・雑誌などの記者 2.2%	27 学校教諭 8.3%
28 保育士、幼稚園教諭 13.3%	29 習い事の先生(ピアノ・習字など) 4.3%	30 会社員、銀行員 10.7%
31 公務員 11.1%	32 動物の飼育員(ペットショップ) 9.6%	33 美容師、理容師 9.7%
34 花屋 2.1%	35 スポーツ選手 16.1%	36 歌手、タレントなどの芸能人 6.7%
37 YouTuber 10.9%	38 ゲームクリエイター 12.2%	39 ダンサー 3.6%
40 専業主婦/専業主夫 5.5%	41 その他( )	14.3%
42 なりたい仕事がない 5.7%	43 わからない 6.3%	無回答 0.9%

問8 あなたが将来の仕事を考えるときに重視することは何ですか。(〇は3つまで) (n=2193)

- |                          |                       |
|--------------------------|-----------------------|
| 1 自分の個性や能力を生かせること 65.9%  | 2 通勤時間 12.7%          |
| 3 高収入 50.1%              | 4 社会に役立つこと 25.0%      |
| 5 身分の保障 15.9%            | 6 自分の性別に適した仕事内容 11.0% |
| 7 専門的な知識や技能が生かせること 19.1% | 8 労働時間 27.9%          |
| 9 その他 ( ) 6.7%           | 10 特にない 5.2%          |
|                          | 無回答 1.7%              |

問9 あなたは「男女共同参画」について知っていますか。(あてはまるもの1つに〇) (n=2193)

- |                        |                    |
|------------------------|--------------------|
| 1 ある程度は意味もわかっている 10.9% | 2 言葉だけは知っている 22.2% |
| 3 知らない 65.8%           | 無回答 1.1%           |

問10 次の言葉のうち、あなたが知っているものはどれですか。(あてはまるものすべてに〇) (n=2193)

- |   |
|---|
| 1 セクシュアル・ハラスメント(性的な言動により相手方の生活や環境を害すること) 69.8%      |
| 2 ストーカー(恋愛感情からしつこく相手をつけ回し迷惑や被害を与える人) 96.7%          |
| 3 ドメスティック・バイオレンス(夫妻やカップル、パートナーなどの中での暴力) 40.5%       |
| 4 ワーク・ライフ・バランス(仕事と生活の調和) 17.1%                      |
| 5 LGBT(レズビアン、ゲイ、バイセクシュアル、トランスジェンダーの頭文字をとった総称) 42.3% |
| 6 すべて知らない 2.1%                                      |
| 無回答 0.8%  |

問11 あなた自身の性別(性的少数者※や男性、女性であることなど)について、違和感のあること、悩んでいること、分からないこと、不安なことはありますか。自由にお書きください。

※性的少数者：同性愛・両性愛などや自身の心と体の性に違和感がある人、自身の性のありようについて多くの人と異なる意識・考えを持っている人のこと

問12 女性が仕事を持つことに対してあなたはどのように考えますか。(あてはまるもの1つに○)  
(n=2193)

- |   |                                  |       |          |
|---|----------------------------------|-------|----------|
| 1 | 女性は仕事を持たない方がよい                   | 0.8%  |          |
| 2 | 結婚するまでは仕事を持つ方がよい                 | 5.1%  |          |
| 3 | 子どもができるまでは仕事を持つ方がよい              | 8.0%  |          |
| 4 | 子どもができたら仕事をやめ、大きくなったら再び仕事を持つ方がよい | 39.2% |          |
| 5 | ずっと仕事を続ける方がよい                    | 12.0% |          |
| 6 | その他( )                           | 12.5% |          |
| 7 | わからない                            | 18.7% | 無回答 3.7% |

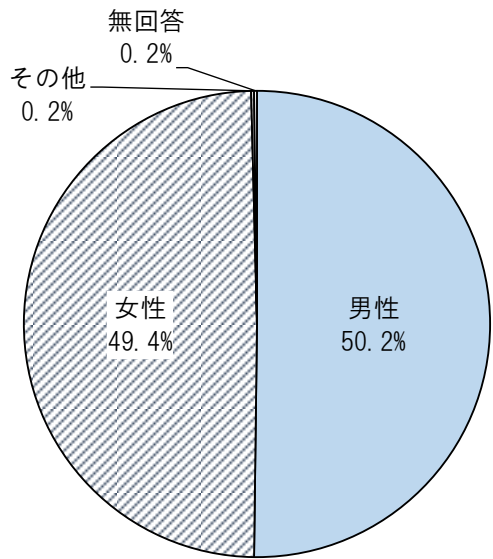
問12-1 問12でそのように答えた理由は何ですか。

問13 最後に、学校や家庭、地域の中で「男女平等」について気がついたことや意見があれば自由に書いてください。

アンケートは以上です。ご協力ありがとうございました。

## Ⅱ 調査結果

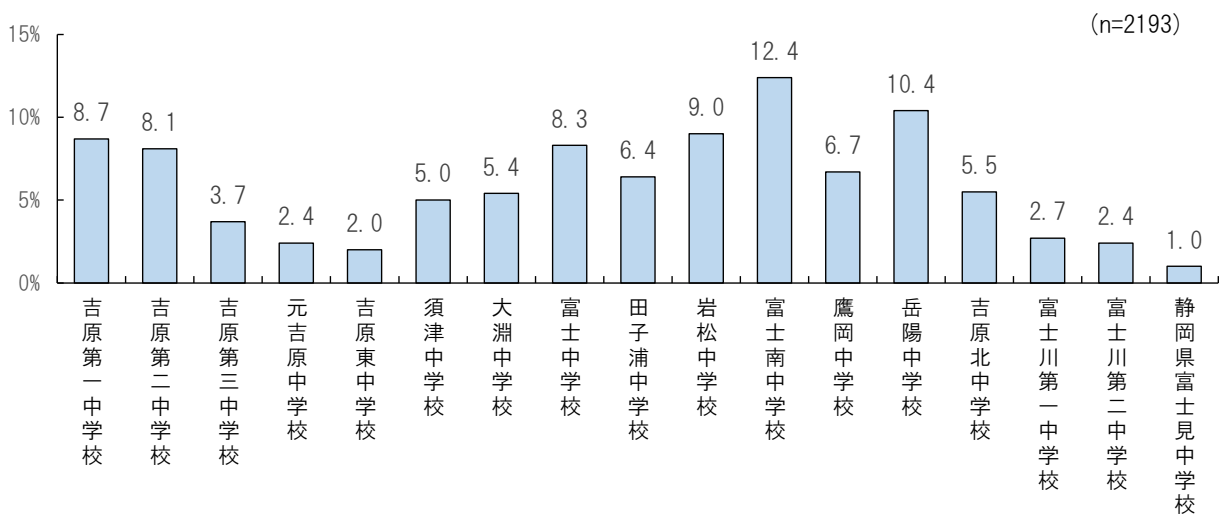
### 問 1 あなたの性別はどれですか。(あてはまるもの1つに○)



(n=2193)

性別は、「男性」が50.2%、「女性」が49.4%となっています。また、「その他」と回答した人が0.2%います。

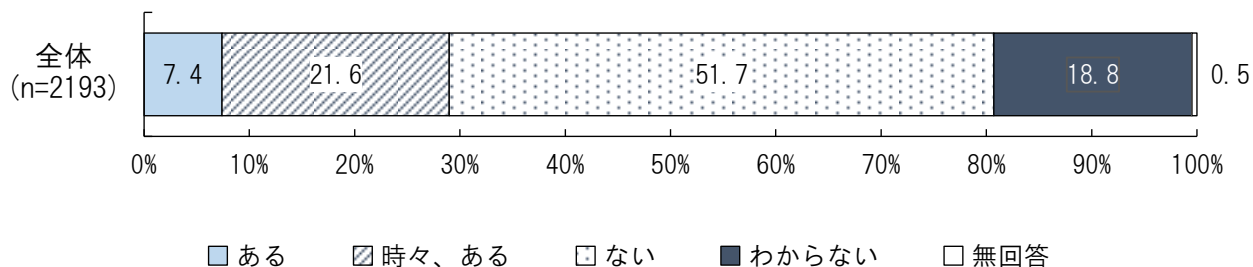
### ※ 通学している中学校



(n=2193)

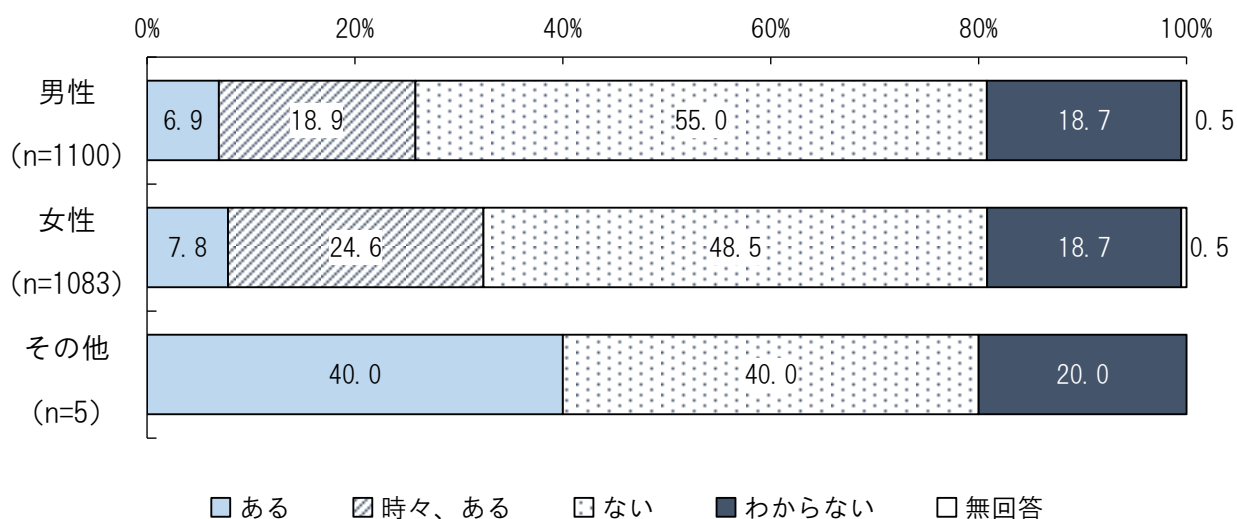


問2 あなたは日常生活の中で、男らしさや女らしさを期待されて、居心地の悪い思いや不愉快な気持ちになったことはありますか。  
(あてはまるもの1つに○)



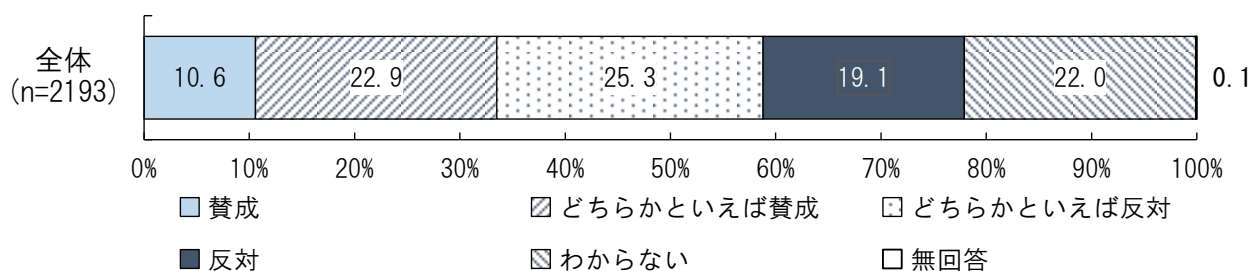
「ない」(51.7%)が最も多く、以下「時々、ある」(21.6%)、と続いています。

【性別】



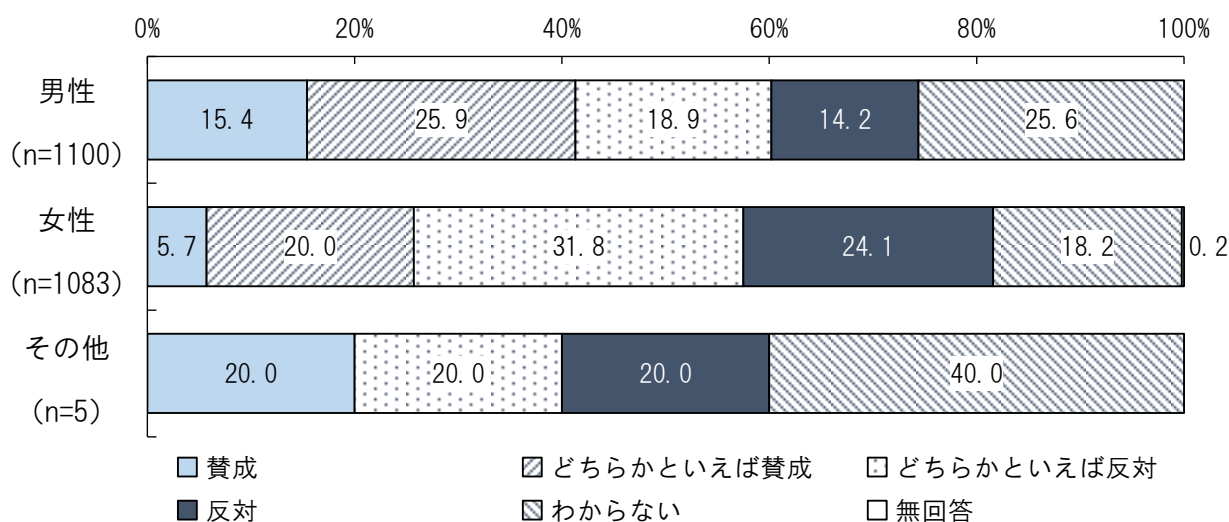
性別にみると、「ある」と「時々、ある」を含めた“ある”は、その他が40.0%、女性32.4%、男性25.8%と、その他が一番多くなっていますが、「ない」は、男性が55.0%、女性48.5%、その他40.0%と、男性が一番多くなっています。

問3 あなたは「男性は仕事、女性は家事（介護・育児含む）」という考え方をどう思いますか。（あてはまるもの1つに○）



「どちらかといえば反対」(25.3%)が最も多く、以下「どちらかといえば賛成」(22.9%)、「わからない」(22.0%)、と続いています。

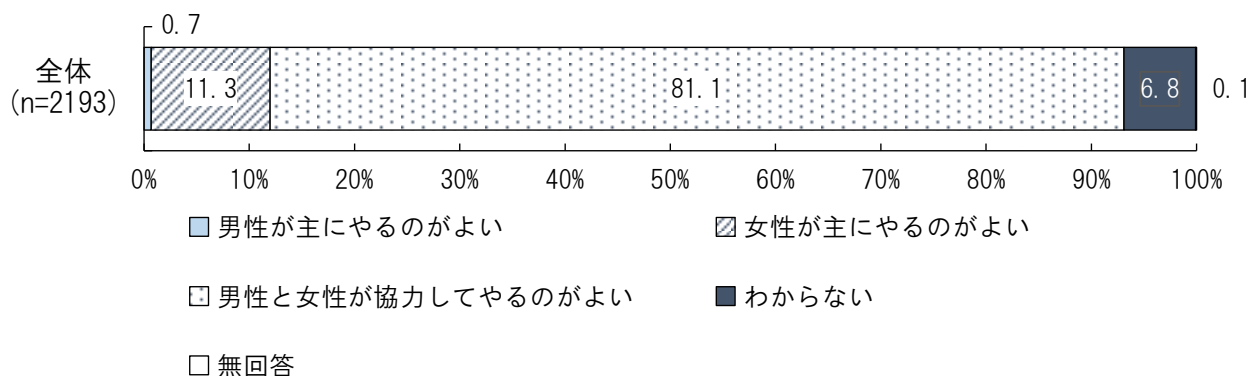
【性別】



性別にみると、「賛成」と「どちらかといえば賛成」を含めた“賛成”は、男性が41.3%、女性25.7%、その他20.0%と、男性が一番多くなっていますが、「反対」と「どちらかといえば反対」を含めた“反対”は、女性が55.9%、その他40.0%、男性33.1%と、女性が一番多くなっています。

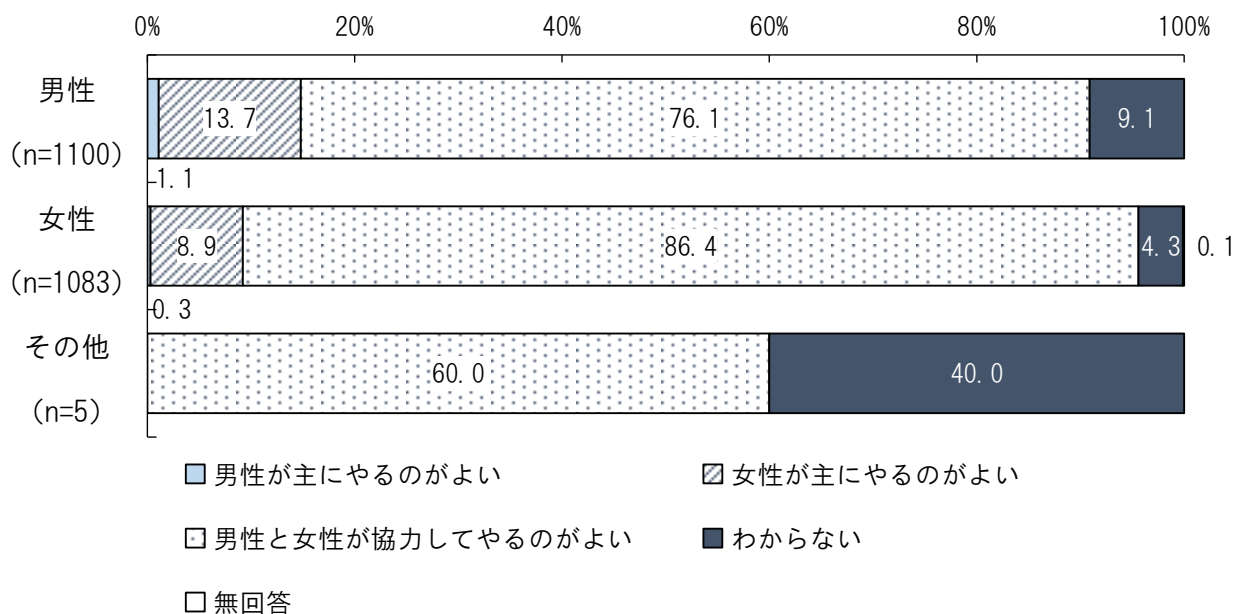


問4 あなたは家の中で、食事のしたくやそうじ、洗濯のような家事は、誰がやるのが一番よいと思いますか。(あてはまるもの1つに○)



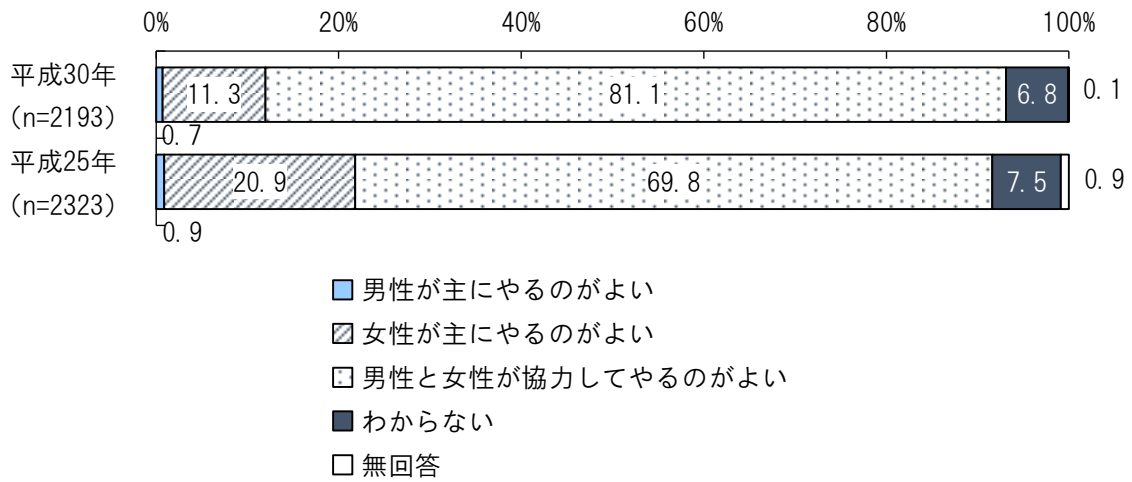
「男性と女性が協力してやるのがよい」(81.1%)が最も多くなっています。

【性別】



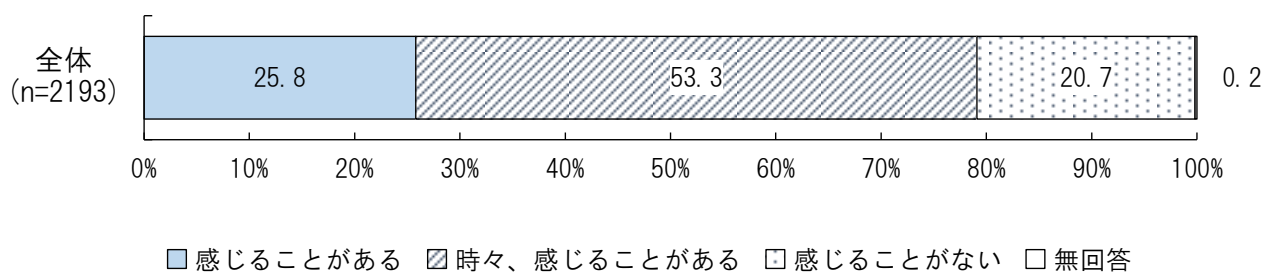
性別にみると、「男性と女性が協力してやるのがよい」は、女性が86.4%で、男性の76.1%より10ポイント以上多くなっています。

【経年比較】



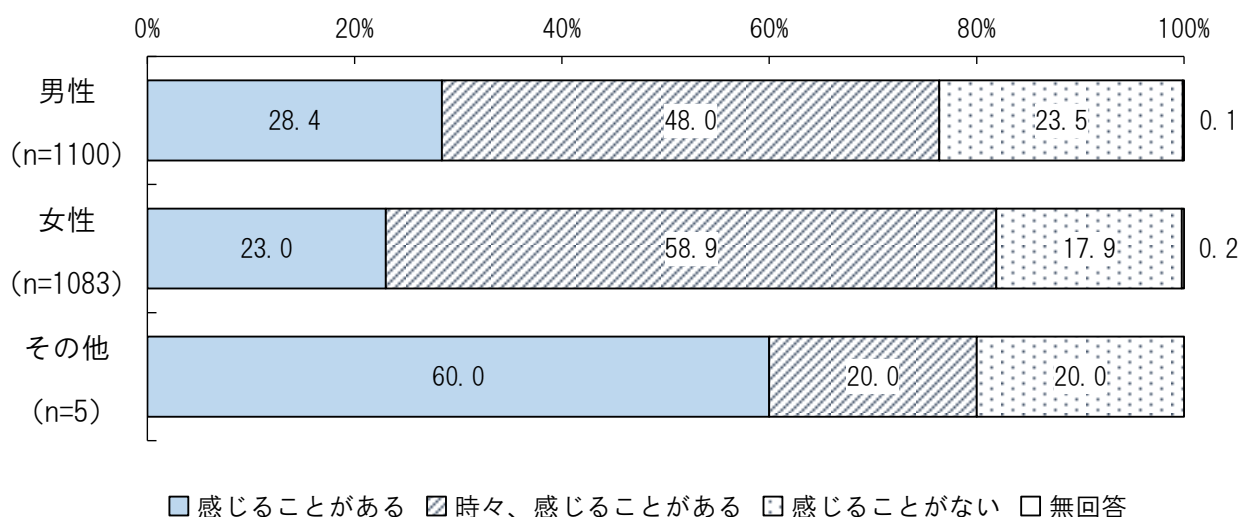
経年比較でみると、平成30年は平成25年と比べて、「男性と女性が協力してやるのがよい」、が10ポイント以上多く、「女性が主にやるのがよい」が5ポイント以上少なくなっています。

問5 学校生活の中で、女子と男子では役割に違いがあると感じることがありますか。(あてはまるもの1つに○)



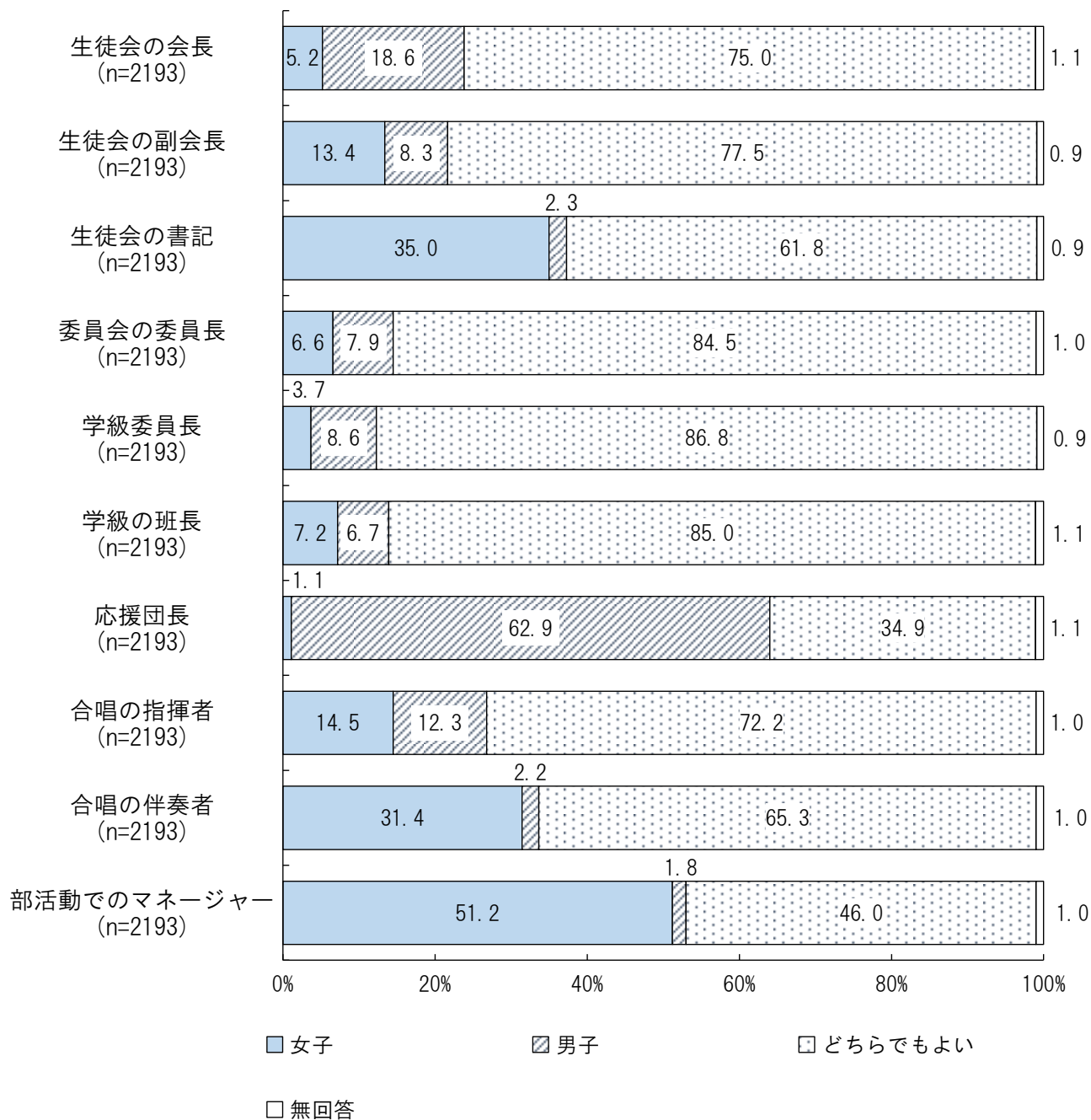
「時々、感じることもある」(53.3%)が最も多く、以下「感じることもある」(25.8%)、「感じることはない」(20.7%)、と続いています。

【性別】



性別にみると、「感じることもある」、「時々、感じることもある」を含めた“ある”は、女性が81.9%、その他80.0%、男性76.4%と、女性が一番多くなっていますが、「感じることはない」は、男性が23.5%、その他20.0%、女性17.9%と男性が一番多くなっています。

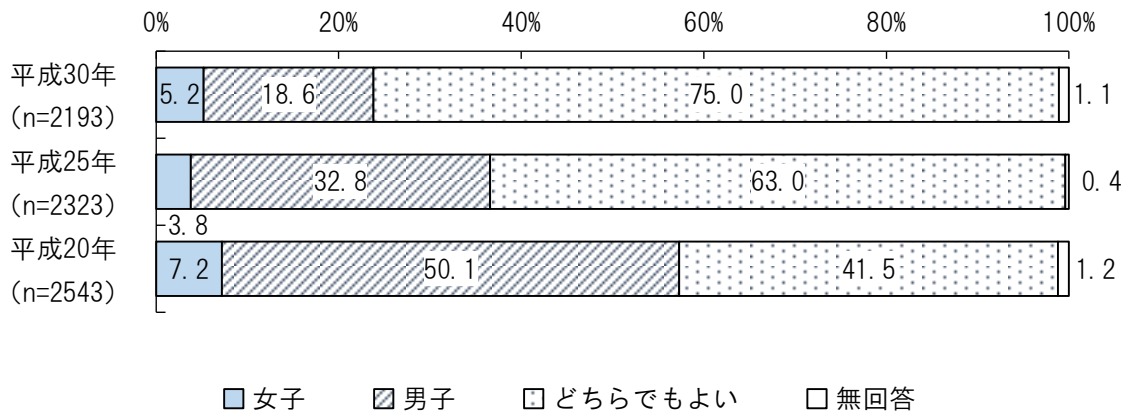
問6 次の①～⑩のことは、女子と男子のどちらに適していると思いますか。  
(それぞれ1つに○)



「生徒会の書記」、「合唱の伴奏者」、「部活動でのマネージャー」では、女子が30%を超えており、男子は3%未満となっています。

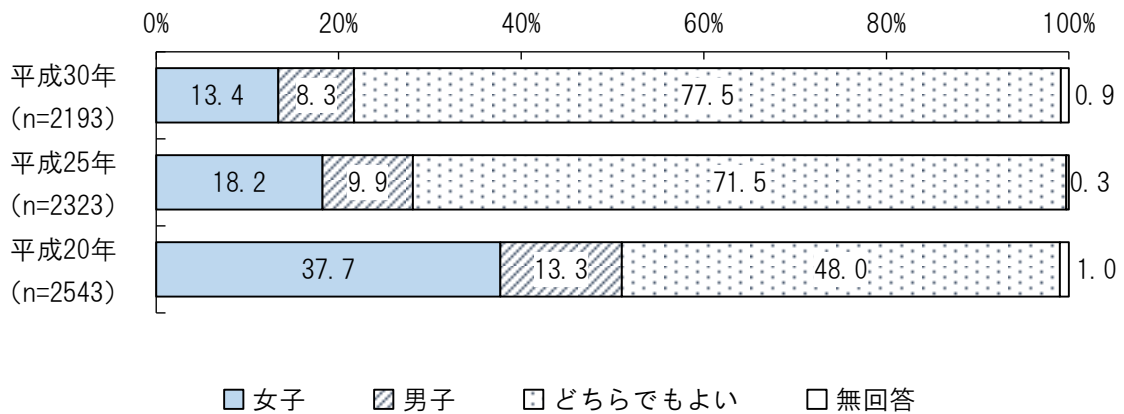
一方、「応援団長」では、男子が60%を超えており、女子は2%未満となっています。

**【経年比較① 生徒会の会長】**




経年比較でみると、平成30年は平成25年と比べて、男子が10ポイント以上少なくなっています。

**【経年比較② 生徒会の副会長】**



経年比較でみると、平成30年は平成25年と比べて、女子がやや少なくなっています。

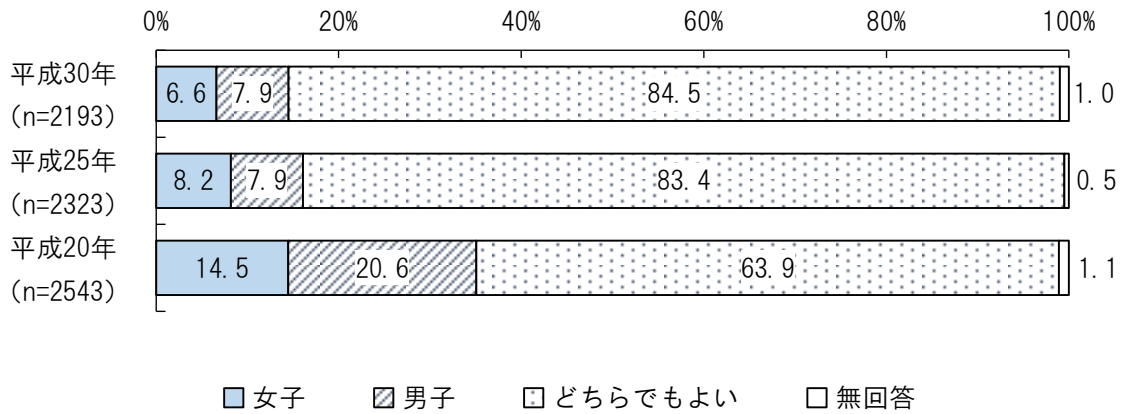
**【経年比較③ 生徒会の書記】**



経年比較でみると、平成30年は平成25年とほぼ同様の傾向にあります。

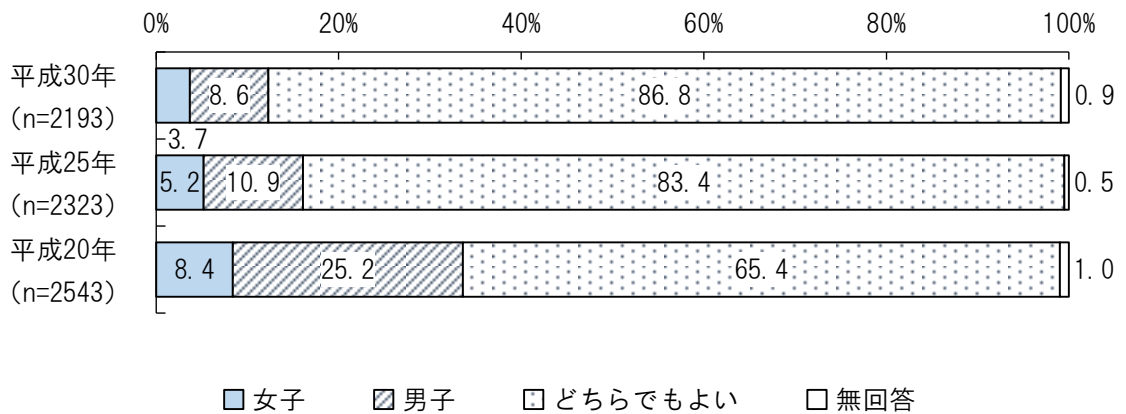


**【経年比較④ 委員会の委員長】**



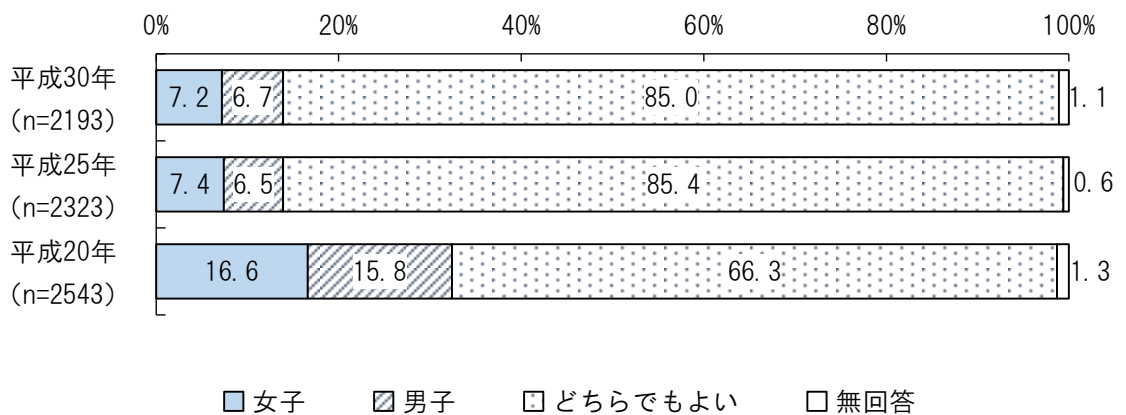
経年比較でみると、平成30年は平成25年とほぼ同様の傾向にあります。

**【経年比較⑤ 学級委員長】**




経年比較でみると、平成30年は平成25年とほぼ同様の傾向にあります。

**【経年比較⑥ 学級の班長】**



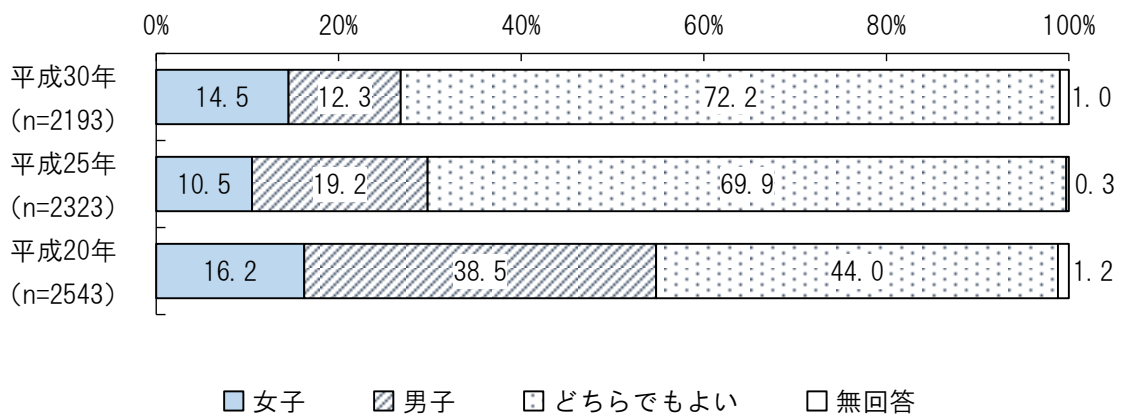
経年比較でみると、平成30年は平成25年とほぼ同様の傾向にあります。

【経年比較⑦ 応援団長】



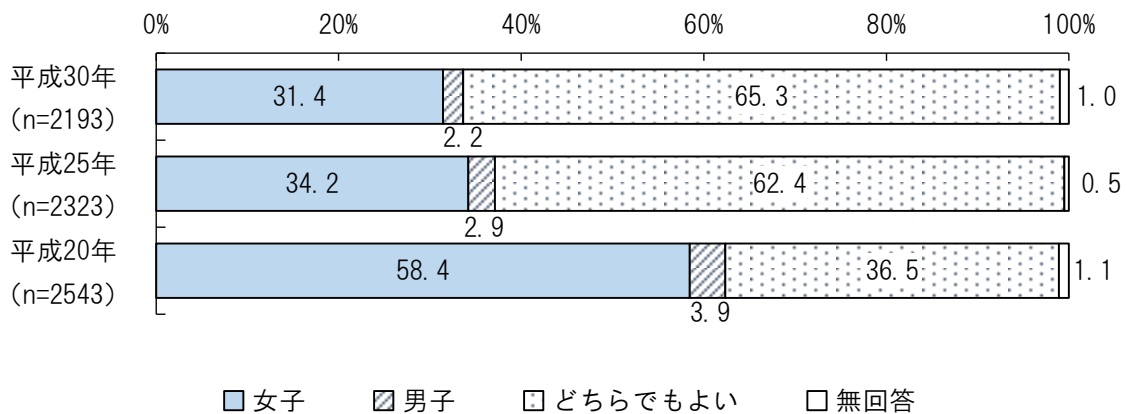
経年比較でみると、平成30年は平成25年と比べて、男子が10ポイント以上少なくなっています。

【経年比較⑧ 合唱の指揮者】



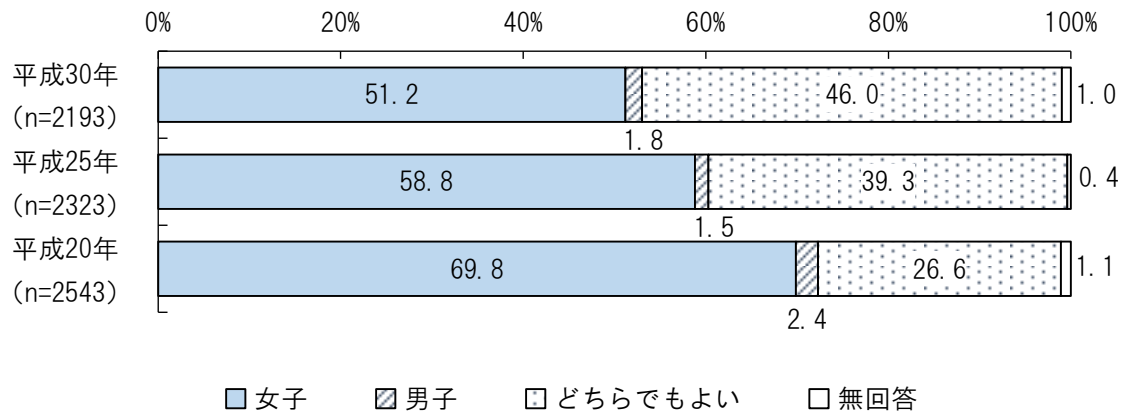
経年比較でみると、平成30年は平成25年と比べて、男子が5ポイント以上少なくなっています。

【経年比較⑨ 合唱の伴奏者】



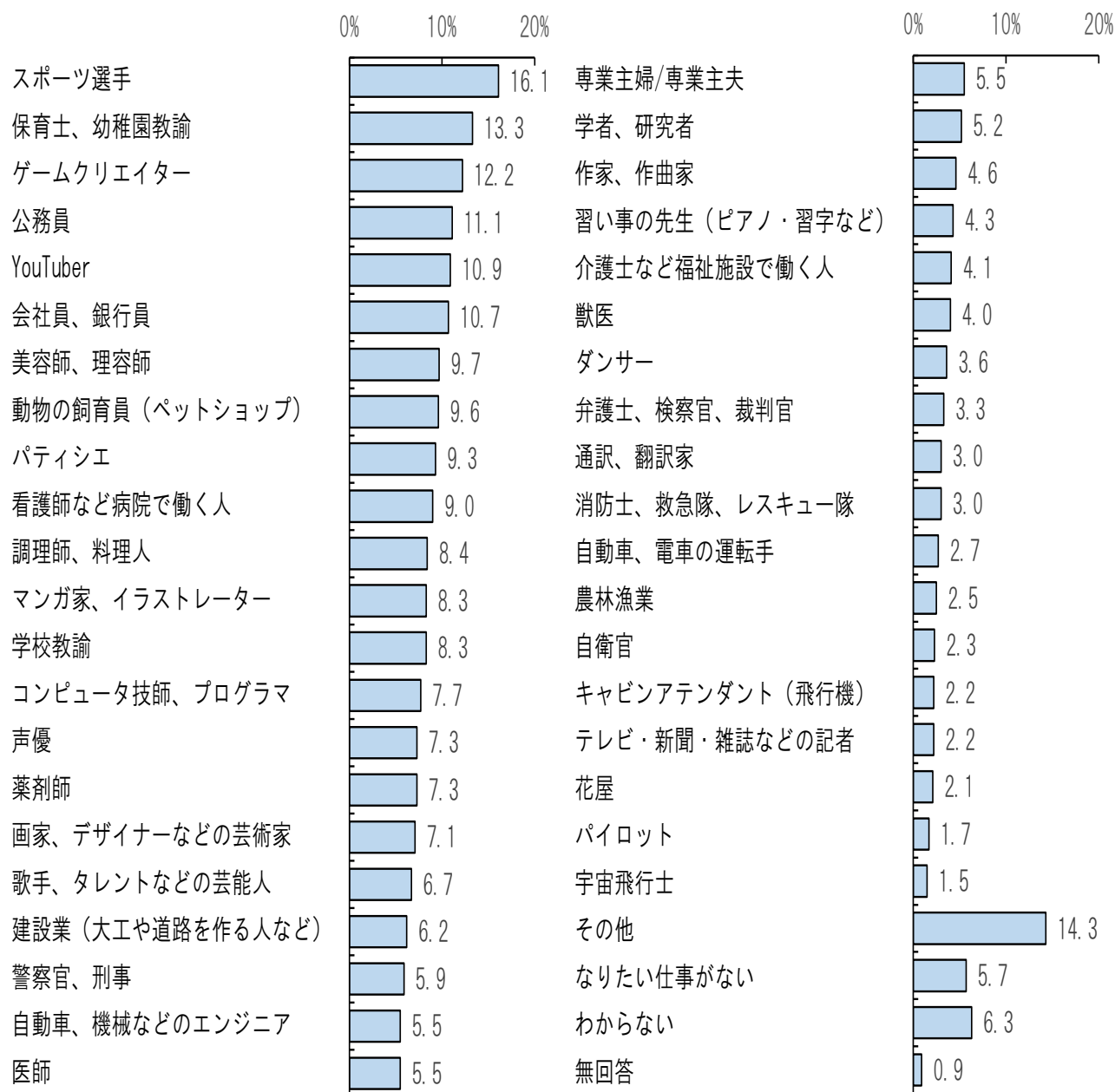
経年比較でみると、平成30年は平成25年とほぼ同様の傾向にあります。

【経年比較⑩ 部活動でのマネージャー】



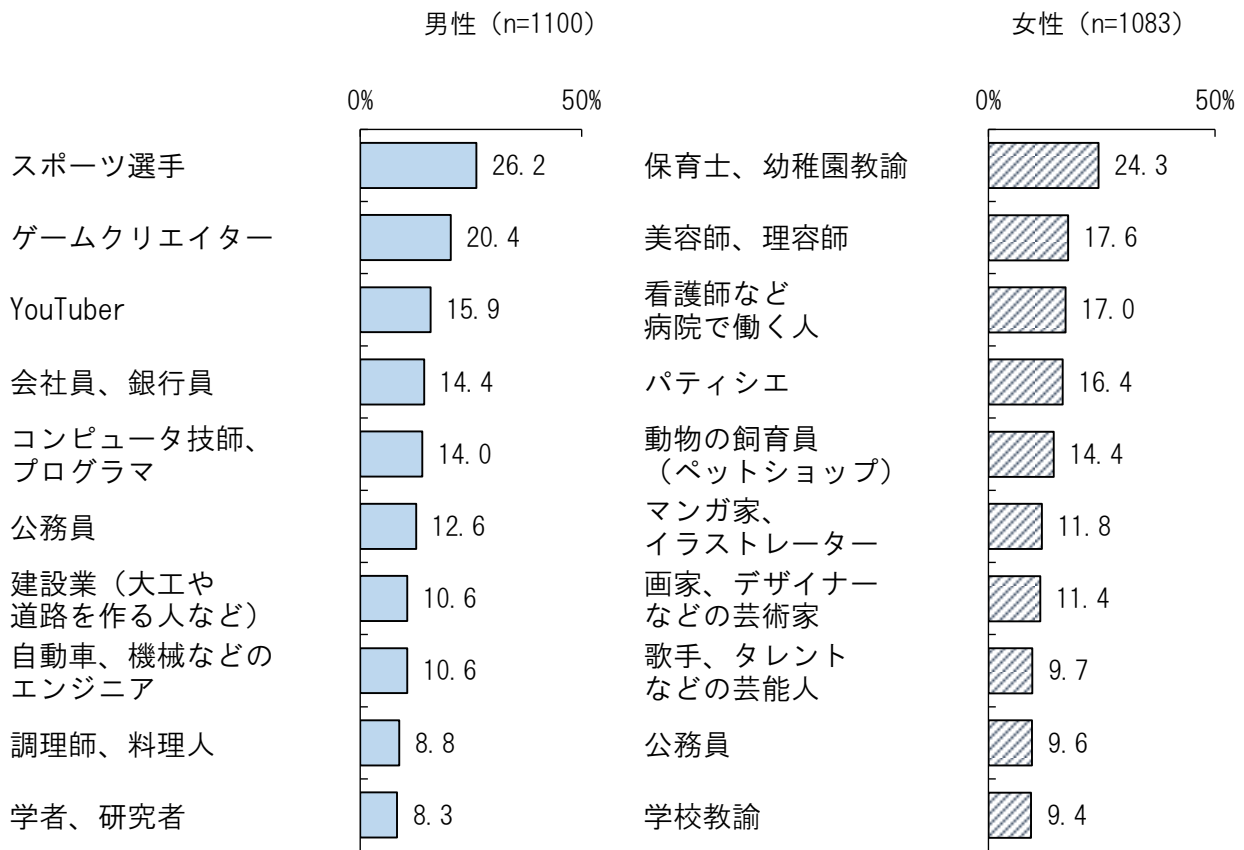
経年比較でみると、平成30年は平成25年と比べて、女子が5ポイント以上少なくなっています。

問7 あなたは将来、どのような仕事につきたいと思いますか。  
(〇は5つまで)



全体では「スポーツ選手」(16.1%)が最も多く、以下「その他」(14.3%)、「保育士、幼稚園教諭」(13.3%)、「ゲームクリエイター」(12.2%)、「公務員」(11.1%)、「YouTuber」(10.9%)、「会社員、銀行員」(10.7%)、と続いています。

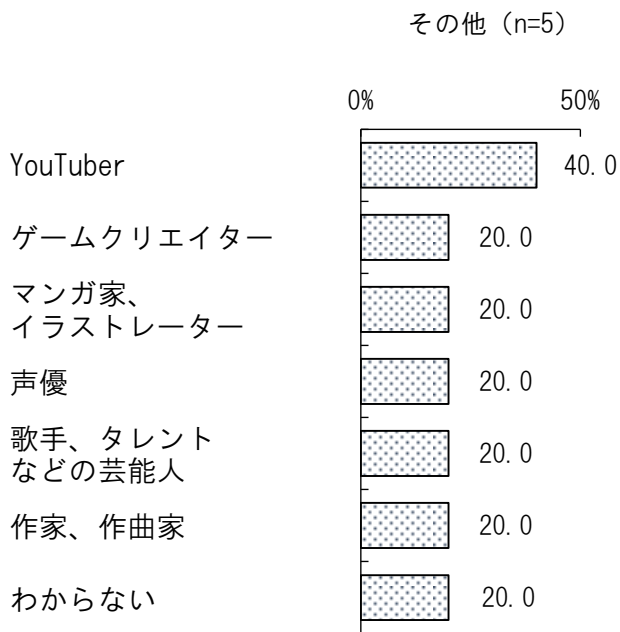
【性別 ①】 男性上位10位、女性上位10位



性別にみると、男性では「スポーツ選手」(26.2%)が最も多く、以下「ゲームクリエイター」(20.4%)、「YouTuber」(15.9%)、「会社員、銀行員」(14.4%)、「コンピュータ技師、プログラマ」(14.0%)、「公務員」(12.6%)、「建設業 (大工や道路を作る人など)」(10.6%)、「自動車、機械などのエンジニア」(10.6%)、と続いています。

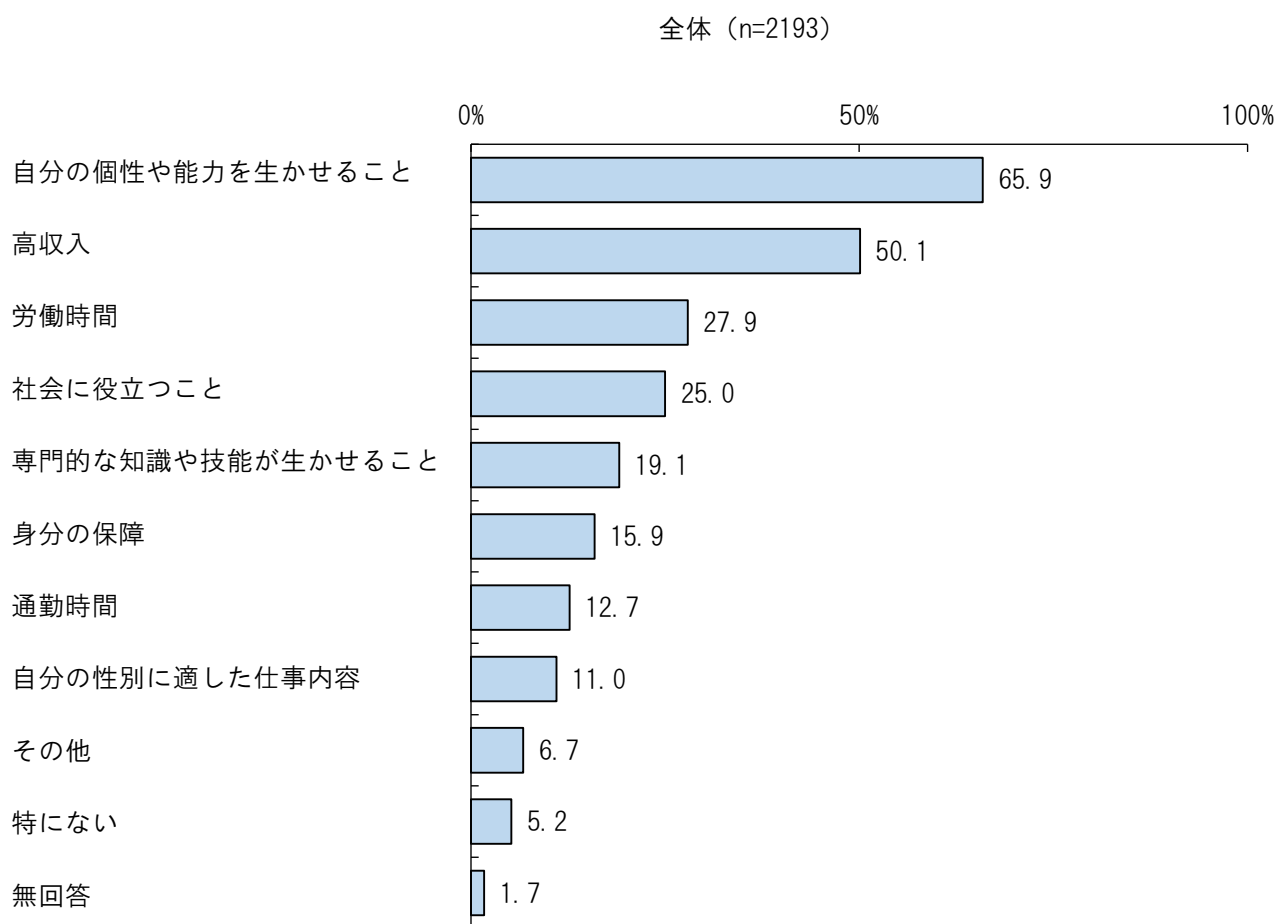
女性では「保育士、幼稚園教諭」(24.3%)が最も多く、以下「美容師、理容師」(17.6%)、「看護師など病院で働く人」(17.0%)、「パティシエ」(16.4%)、「動物の飼育員 (ペットショップ)」(14.4%)、「マンガ家、イラストレーター」(11.8%)、「画家、デザイナーなどの芸術家」(11.4%)、と続いています。

【性別 ②】 問1の性別の質問で「その他」と回答した人上位7位



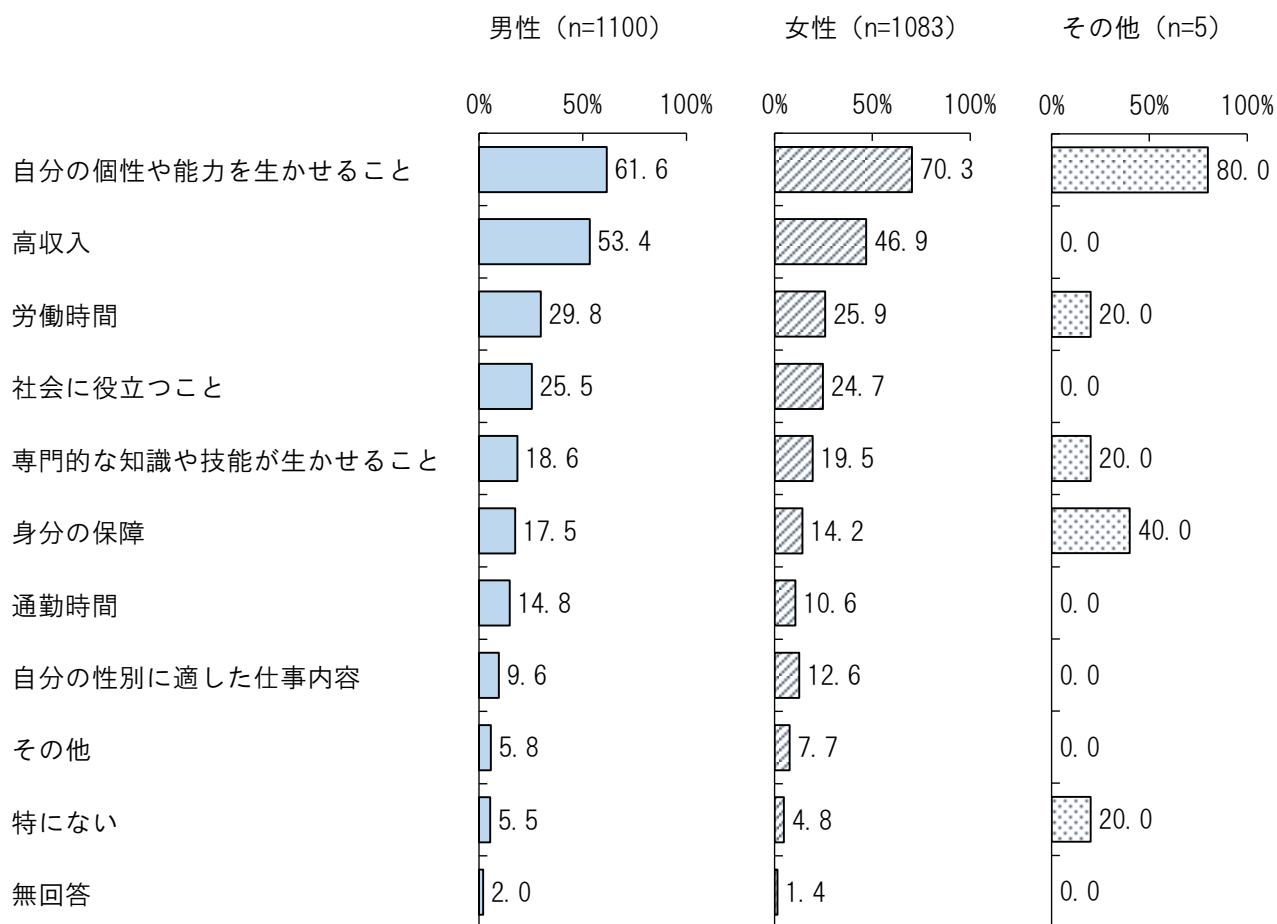
その他では「YouTuber」40.0%が最も多く、以下「ゲームクリエイター」20.0%、「マンガ家、イラストレーター」20.0%、「声優」20.0%、「歌手、タレントなどの芸能人」20.0%、「作家、作曲家」20.0%、「わからない」20.0%、と続いています。

問8 あなたが将来の仕事を考えるときに重視することは何ですか。  
(〇は3つまで)



「自分の個性や能力を生かせること」(65.9%)が最も多く、以下「高収入」(50.1%)、「労働時間」(27.9%)、「社会に役立つこと」(25.0%)、と続いています。

## 【性別】



性別にみると、男性では「自分の個性や能力を生かせること」(61.6%)が最も多く、以下「高収入」(53.4%)、「労働時間」(29.8%)、「社会に役立つこと」(25.5%)、と続いています。

女性では「自分の個性や能力を生かせること」(70.3%)が最も多く、以下「高収入」(46.9%)、「労働時間」(25.9%)、「社会に役立つこと」(24.7%)、と続いています。

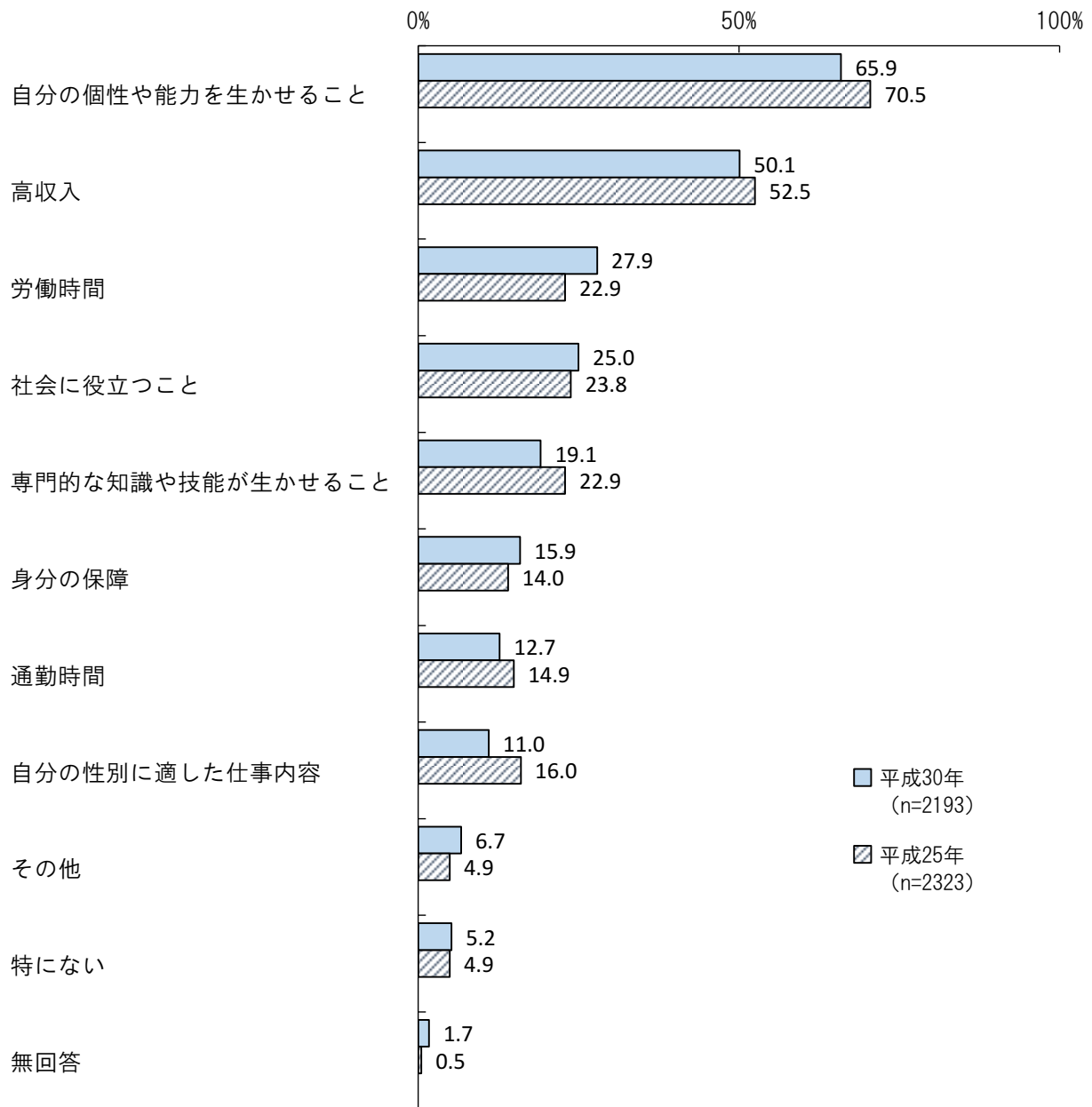
その他では「自分の個性や能力を生かせること」(80.0%)が最も多く、以下「身分の保障」(40.0%)、「労働時間」(20.0%)、「専門的な知識や技能が生かせること」(20.0%)、「特にない」(20.0%)、と続いています。

男性と女性を比較すると、女性の方が「自分の個性や能力を生かせること」を重視する傾向にあります。男性の方が「高収入」を重視する傾向にあります。

男性、女性とも、上位5項目は同じ項目が並んでいます。

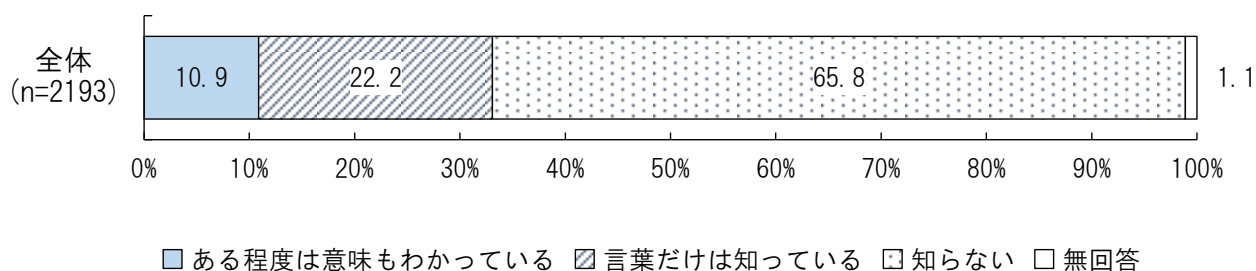


## 【経年比較】



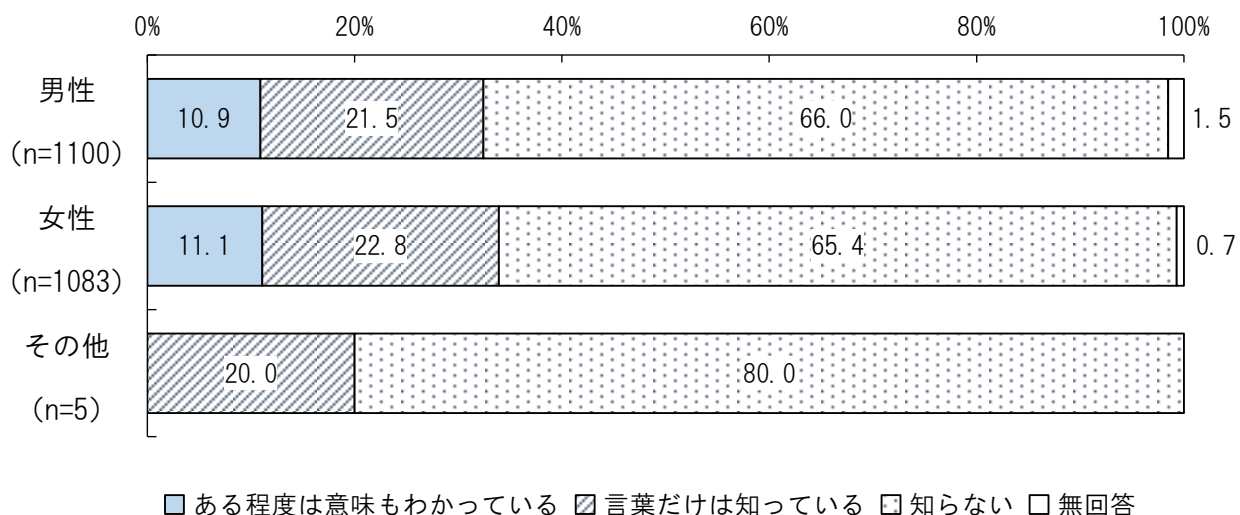
経年比較でみると、平成30年は平成25年と比べて、「労働時間」が5ポイント多く、「自分の性別に適した仕事内容」が5ポイント少なくなっています。

問9 あなたは「男女共同参画」について知っていますか。  
(あてはまるもの1つに○)



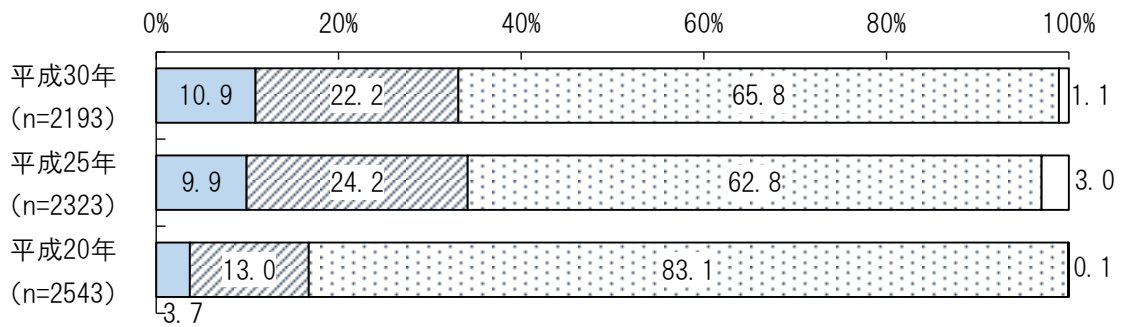
「知らない」(65.8%)が最も多く、以下「言葉だけは知っている」(22.2%)、と続いています。言葉の認知度はおよそ3割となっています。

【性別】



性別にみると、「ある程度は意味もわかっている」、「言葉だけは知っている」を含む“知っている”は、女性が33.9%、男性が32.4%、その他が20.0%と、女性が一番多くなっています。「知らない」は、その他が80.0%、女性が65.4%、男性が66.0%と、その他が一番多くなっています。

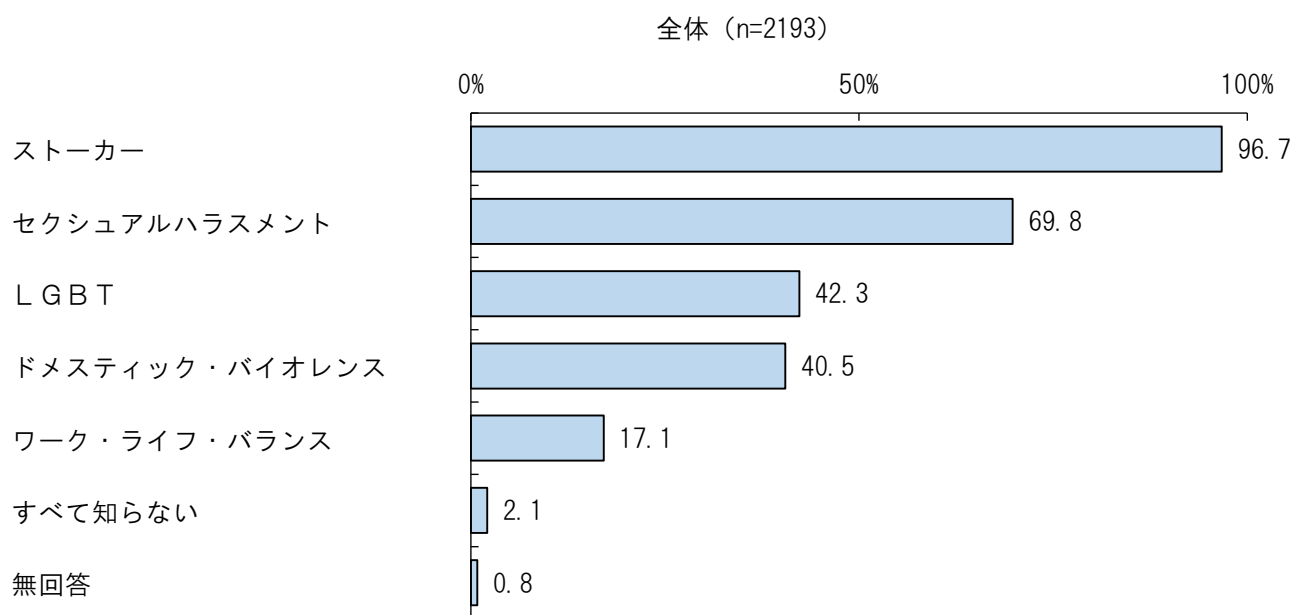
【経年比較】



- ある程度は意味もわかっている
- 言葉だけは知っている
- 知らない
- 無回答

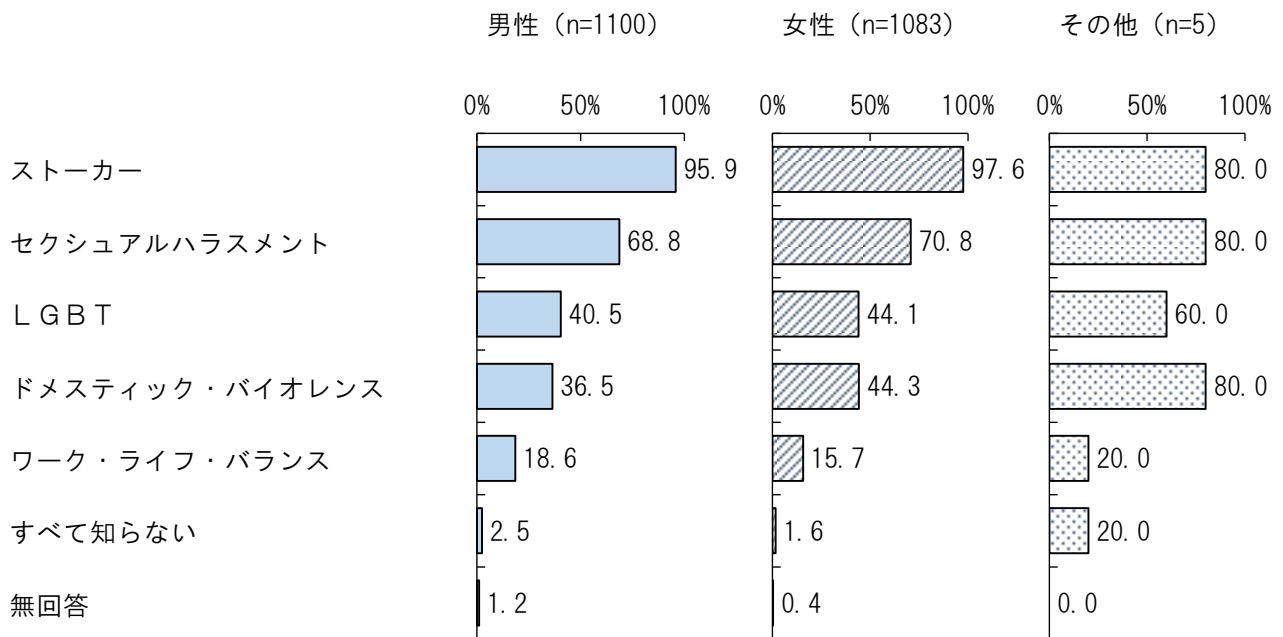
経年比較でみると、平成30年は平成25年とほぼ同様の傾向にあります。

問10 次の言葉のうち、あなたが知っているものはどれですか。  
(あてはまるものすべてに○)



「ストーカー」(96.7%) が最も多く、以下「セクシュアルハラスメント」(69.8%)、「L G B T」(42.3%)、「ドメスティック・バイオレンス」(40.5%)、と続いています。一方で、「ワーク・ライフ・バランス」(17.1%) が少なくなっています。

## 【性別】

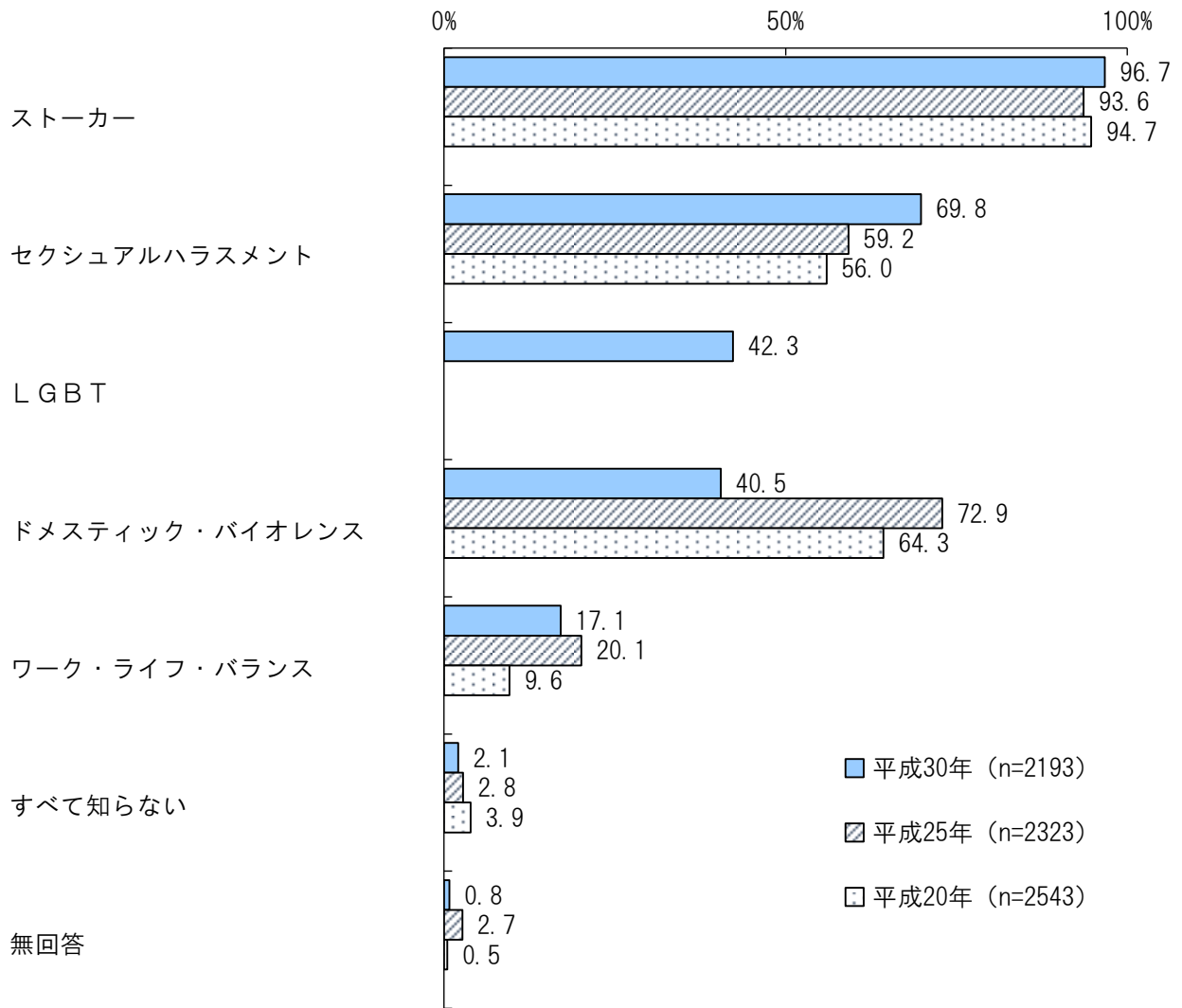


性別にみると、男性では「ストーカー」(95.9%)が最も多く、以下「セクシュアルハラスメント」(68.8%)、「LGBT」(40.5%)、「ドメスティック・バイオレンス」(36.5%)、と続いています。

女性では「ストーカー」(97.6%)が最も多く、以下「セクシュアルハラスメント」(70.8%)、「ドメスティック・バイオレンス」(44.3%)、「LGBT」(44.1%)、と続いています。

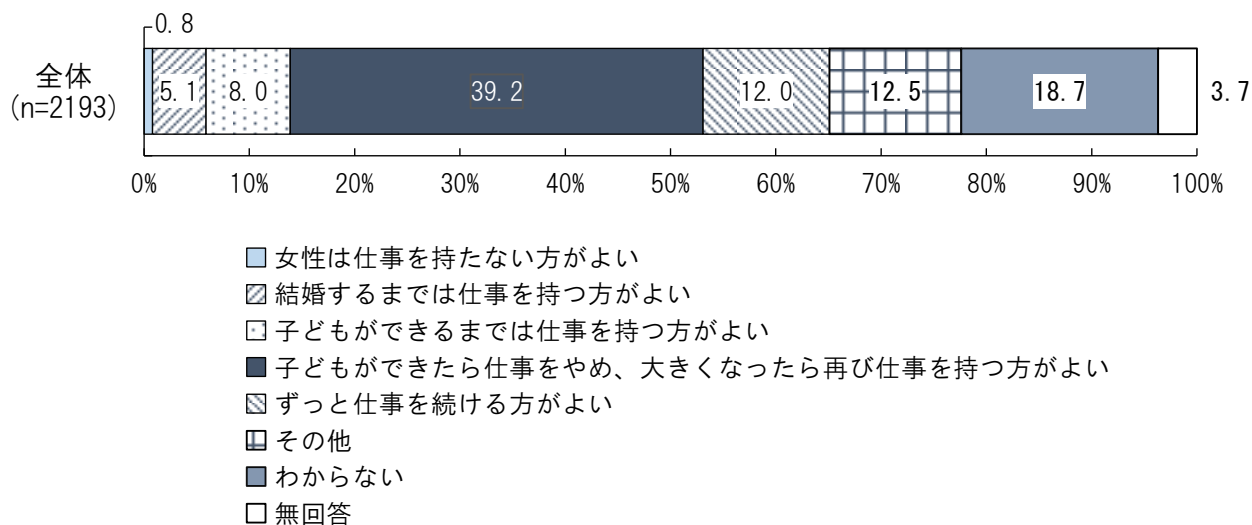
その他では「ストーカー」(80.0%)、「セクシュアルハラスメント」(80.0%)、「ドメスティック・バイオレンス」(80.0%)が最も多く、以下「LGBT」(60.0%)と続いています。

【経年比較】



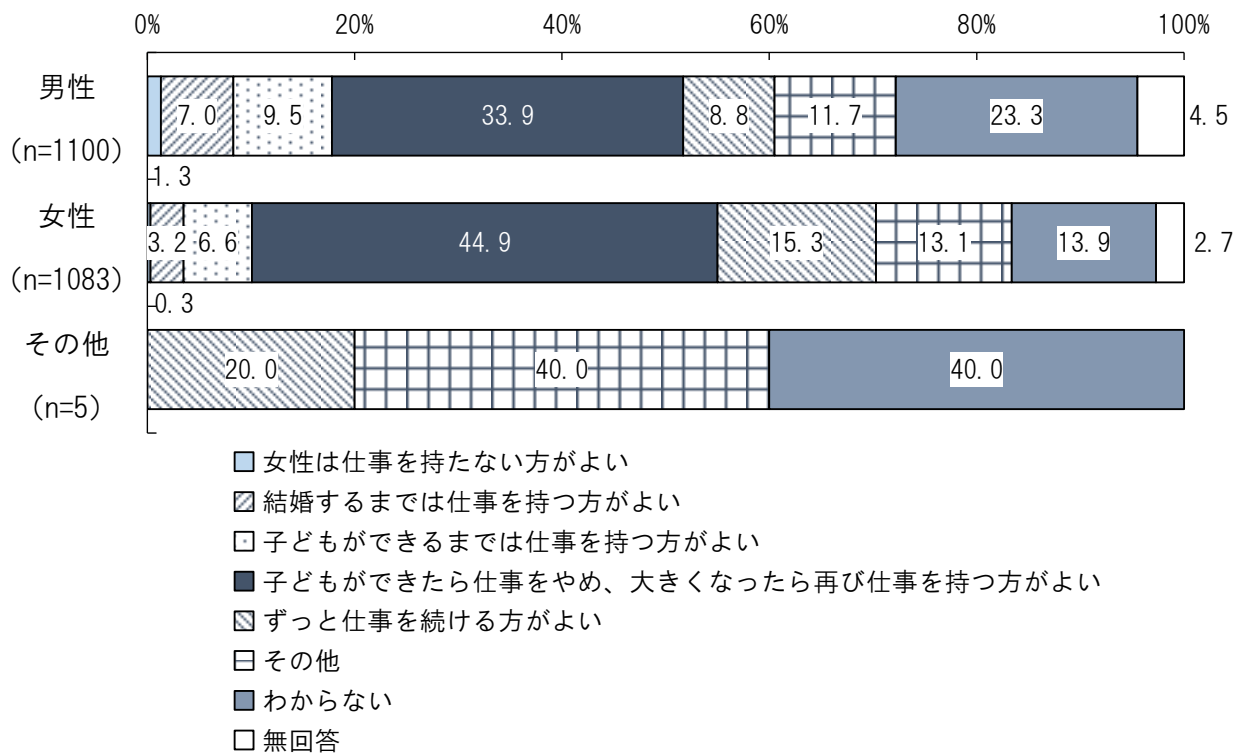
経年比較でみると、平成30年は平成25年と比べて、「セクシュアルハラスメント」が10ポイント以上多く、「ドメスティック・バイオレンス」が30ポイント以上少なくなっています。

問12 女性が仕事を持つことに対してあなたはどのように考えますか。  
(あてはまるもの1つに○)



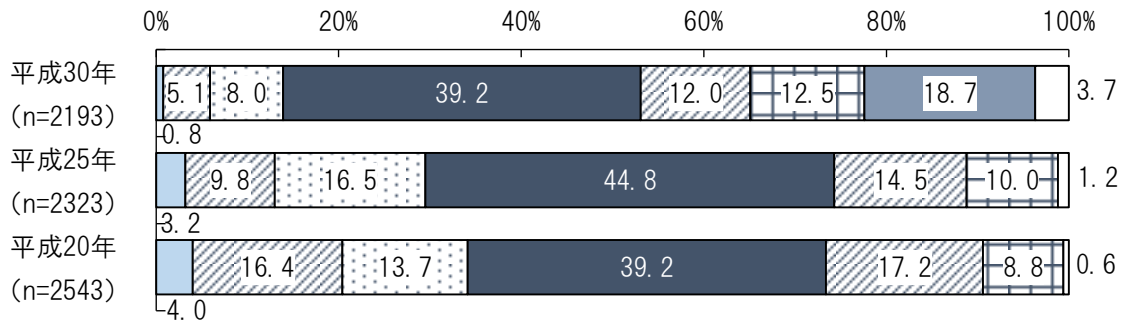
「子どもができたなら仕事をやめ、大きくなったら再び仕事を持つ方がいい」(39.2%)が最も多くなっています。

【性別】



性別にみると、「子どもができたなら仕事をやめ、大きくなったら再び仕事を持つ方がいい」は、女性が44.9%、男性33.9%、その他0.0%と、女性が一番多くなっており、男性と比べても10ポイント以上多くなっています。

【経年比較】



- 女性は仕事を持たない方がよい
- 結婚するまでは仕事を持つ方がよい
- 子どもができるまでは仕事を持つ方がよい
- 子どもができたなら仕事をやめ、大きくなったら再び仕事を持つ方がよい
- ずっと仕事を続ける方がよい
- その他
- わからない
- 無回答

経年比較でみると、平成30年は平成25年と比べて、「子どもができるまでは仕事を持つ方がよい」が5ポイント以上少なくなっています。

※ 今回調査では、新たに「わからない」を追加しています。

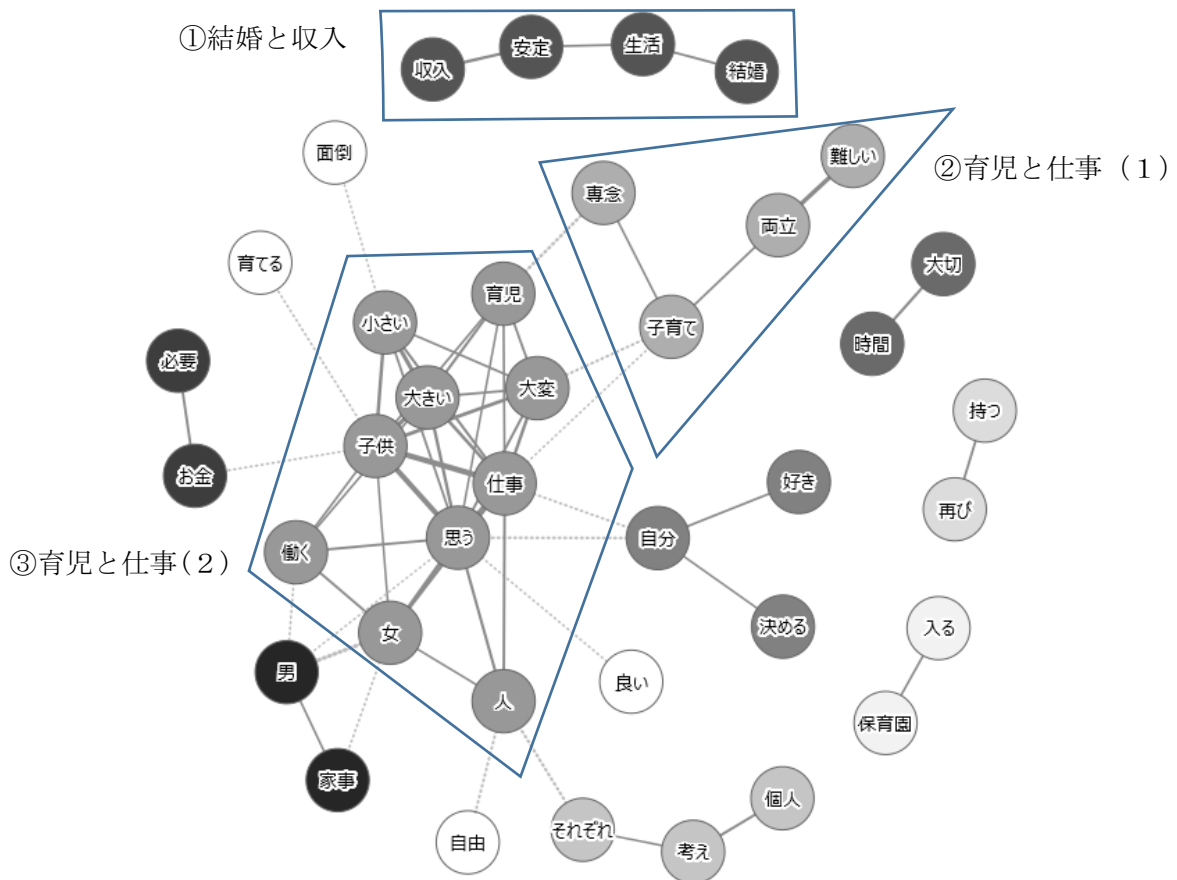


## 問12-1 問12でそのように答えた理由は何ですか。

問12-1の自由意見について、テキストマイニング※を実施すると、以下の図が得られました。自由意見の全体像について解釈したのち、特徴的な自由意見の抜粋を行いました。

※ テキストマイニングとは、文章を単語などに区切り、解析する手法です。それぞれの単語が文章中に何回出てきたか、どの単語がどの単語と同時に使われることが多いかなどをもとに、統計的な処理を行います。

### (1) 共起ネットワーク分析結果



図中の単語は、問12-1の自由意見の頻出語（よく使用される単語）です。同時に使用される頻度が非常に高い単語同士は実線（—）、使用される頻度が比較的高い単語同士は破線（…）でつながっています。また、実線でつながっている単語同士を1つのグループとしています。このグループごとに単語を囲っている丸を色分けしています。

この図からは3つの解釈しやすい大きなグループに分けられます。これらは、「①結婚と収入」「②育児と仕事（1）」、「③育児と仕事（2）」として読み解くことができます。

## 【① 結婚と収入】

- ・「結婚」という将来ありうる未来について、「生活」が関連付けられています。この「生活」は「安定」していることが望ましく、「安定」には「収入」が関連付けられています。

## 【② 育児と仕事（1）】

- ・「子育て」は「両立」と「専念」という、相反する言葉と関連付けられています。このうち、「両立」には「難しい」という言葉とともに出現することが多いようです。これらから、中学生の意見を全体的にみると肯定的な立場か否定的な立場かはともかく、「育児は両立が難しく、専念することが望ましい」ということについて語られていると予想されます。

## 【③ 育児と仕事（2）】

- ・「子供」は「小さい」、「大きい」が重要なものであり、同時に、「育児」、「大変」、「仕事」が関連付けられています。また、「子供」は「働く」、「女」と相互に関連付けられています。これらから、女性が「働く」ことについて「子供」が「小さい」か「大きい」かに関わりがあり、「育児」は「大変」であるために、「仕事」は「子供」が「大きい」ときに再開する、ということが話題になっていると予想されます。

- ・自由意見には、KHコーダーというソフトを用いて「共起ネットワーク分析」を行っています。これは「文章の中で関連の深い単語同士を図にする」もので、文章の中で話題になっていることを読み取る統計手法の1つです。

## （2）自由意見

- ・夫婦どちらかは子供の世話をしなきゃいけないし、大きくなれば1人でも大丈夫だから。(男性)
- ・女性も仕事ができるから、したほうが良いと思った。だけど、育児との両立は大変だから仕事はやめて子供が大きくなったら再開するべき。(女性)
- ・子供が出来たら子供の事で忙しくなり、睡眠時間が少なくなってしまう。仕事に影響が出てしまって仕事が出来なくて会社の人に怒られて、イライラして子供にあたってしまうと危険だから。(女性)
- ・子供ができるまでは、やっぱり、自分で稼がないと、夫の負担にもなるし、でも、子供ができたら、子供優先で、大きくなったら、また、その子供や、家族、自分のために働くのが良いと思ったからです。(女性)
- ・結婚して、子供ができるまで、父になる人だけでは、大変だし、2人で仕事をすれば、よく話し合えると思うから。子供ができて、仕事をしていれば、子供に気を使わせてしまうから。充分な愛をそそいであげたいと思うから。(女性)
- ・小さいころはやっぱり母の存在って大きいし、やるかやらないかはその人の自由だけど、仕事が好き、とか、将来のためとかで大きくなったら、またやってもいいと思うから。(女性)
- ・子供が大きくなるまでは、男だけでは、食事や、育児をまかせるのは不安だと思うし、親同士の交流は男より女の方が適していると思うから。(男性)

- ・仕事を女性が行っても良いと思うから。結婚をしても仕事をしたい人もいると思うから。子供ができて、お父さんが子育てをしたり、自分のできる範囲で仕事をしたりすることもよいと思うから。人によってできることは違い、家事も子育ても仕事もと色々できる人、全てはできない人がいて、それぞれに合った仕事の仕方をするべきだと思うから。(女性)
- ・夫だけが頑張っているのに、自分は、働かずにいたら、夫のことは、何もいえなくなり、その子供にも、「母働いてないじゃん。」と言われたりして、自分の子供の将来の手本にもなれないから。(女性)
- ・子供ができて、仕事を続けたい人は沢山いると思うし、その仕事が自分にあっているし、楽しいと思っているのに無理に子供がいるからとかの理由で辞める必要はないと思いました。(女性)
- ・子供の教育費などいろんな場面でお金が減ってしまうため、少しでも稼ぎ、子供ができたらしの間やめて、自分に余裕ができたらまた始めて、少しずつお金をためる方が自分の生活や子供のこれからも、良いかなと思います。(女性)

### 問13 最後に、学校や家庭、地域の中で「男女平等」について気がついたことや意見があれば自由に書いてください。

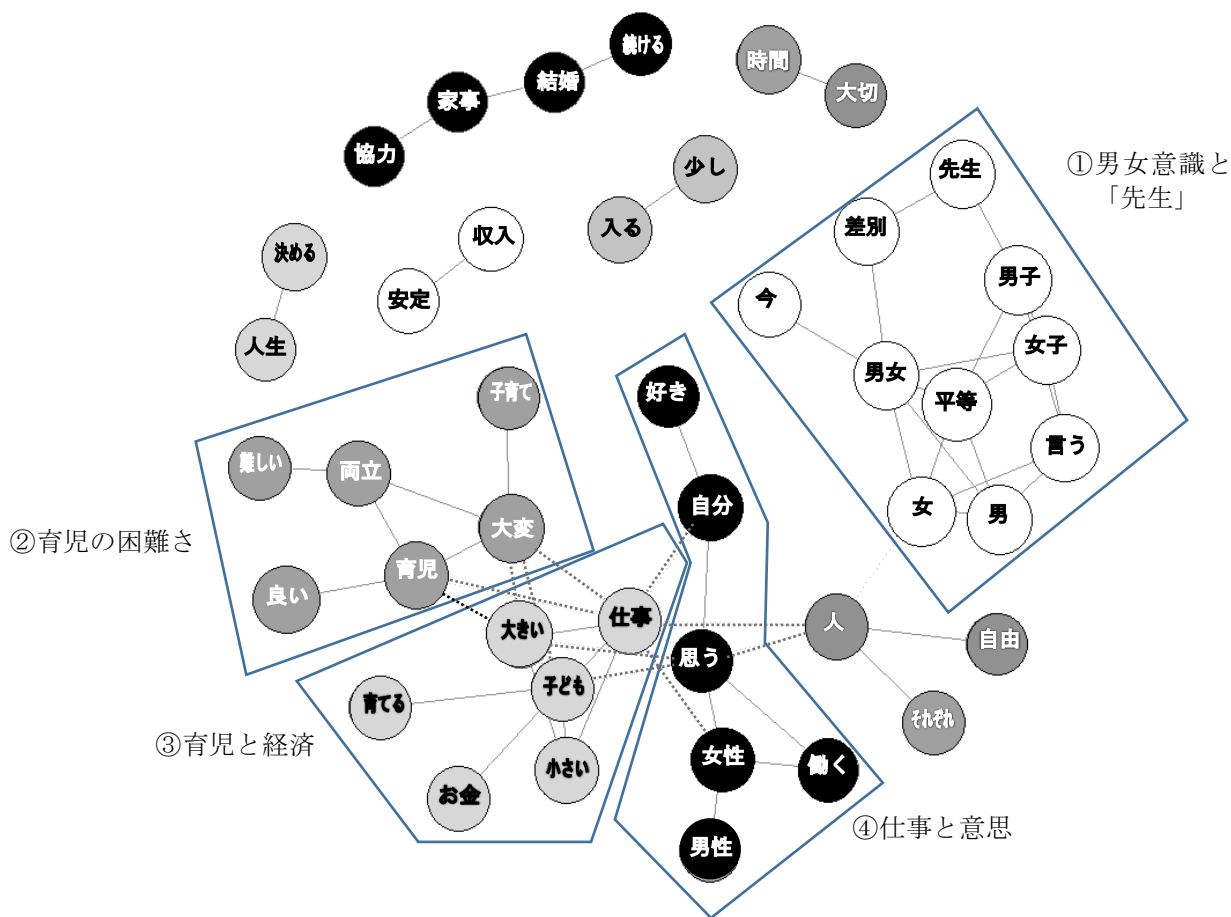
問13の自由意見についてテキストマイニングを実施すると、単語同士の結びつきが少なく、解釈の難しい図が得られました。そこで、グラフに代えて特徴的な自由意見の抜粋を行いました。

- ・男だから～、女だから～が学校（の中）で時々ある。不快に思う時もある。（男性）
- ・「男女平等」と言いながら、結局、強いのは男。そう思うことが時々ある。「男女平等」はとても良いことだと思います。（女性）
- ・男女平等なのに「男に厳しく女に優しい」ということの意味が分からない。どこかが男より女の方が優れているというのはそんなの偏見だ。（男性）
- ・それぞれの性別によって、活かせる分野は違うので、それを分けるのも良いと思うけど、お互いの意見を尊重し合えば良いと思う。（男性）
- ・あくまで男から見ていると、個人によって異なるが女は男と比べてか弱いと思われがちだ。男が男を殴ると喧嘩でおさまるけれども、男が女を殴るとDVと言われたり、「男が女を殴るなんて最低」と言われたりする。「男女平等」ではないと思う。「男なんだから女を守りなさいよ」と言うが、そんな上から言われても守る気は（起こら）ないし、「自分の身は自分で守れ」と思う。（男性）
- ・よく、男が「女ばかり鼻負されている、男女平等ではない」というが、女からみると、男の方が良いなと思うことがある。1つの点で女が優遇されていたら、他のところで男が優遇されていることに気付いてほしい。（女性）
- ・男女平等という言葉は、あまり知りませんが、女の教師は女には厳しく男には甘く、男の教師は男に厳しく女に優しいのか疑問に思ったことがあります。（女性）
- ・力仕事は全て男になり、女には「重い荷物を持ちたい」と言う人がいないから、力仕事の全てが男になるのはどうかと思う。（男性）
- ・男子で髪をのばしている人がいるので、少しずつ「男女平等」に近づいているのではないかと感じる。女子は女子、男子は男子でも明るい性格の女性、男性は好かれて、落ち着いたいる女子、男子は差別されやすいと感じる。「女子らしい」「女っぽい男子」……。（女性）
- ・女らしく、男らしくっておかしいと思います。礼儀とかについていう時、「女なんだから」といわれます。だったら男はいいの？ってなります。男だって礼儀やマナーを守らないといけません。なのでそういう風にいうのっておかしいと感じませんか？それに、私という自我の中に女、男っていう性別はないです。私は私です。性別がどうこうで分けるって少しおかしいなと感じました。（女性）
- ・はっきりとした男女差別ではないけれど、「男だから」「女だから」という雰囲気がある。（例えば「女なのにおとなしくなくて、男みたい…」と言っていたり、ラジオ体操を前でやる人を決める時、最初から「男の中から決める」という雰囲気があったりする）男女平等というより、性別の話だけれど性的少数者のことをあまり考えていない。（例えば先生なども含めた状況でも好きな人の話になると、「男なら女、女なら男」ということを「分かりきったこと」として扱ったり、性的少数者の話題になると、「普通の人と違う何か」、「変な人」として扱い、笑い話にしたり、大人の人でも、「いつか結婚して子供を産む」つまり、「男と女で結ばれる」ということを前提にして話したりすることがよくある。）（女性）
- ・LGBTの人が良くないというわけではないが、人に押し付けるのは良くないと思う。（女性）
- ・家で「貴方は女子なんだから家事を手伝いなさい」と私ばかり言われていたが、今は、弟たち

- も「手伝いなさい」と言われるようになった。Tiktokやミクチャ（動画アプリ）、YouTubeで、「私はトランスジェンダーです」と公開している有名人のコメント欄を見ると、「かっこいい！」と書いてある。「キモい」といった批判の声がなかった。（女性）
- ・性的少数者っていう表現が不快に思う。多くの人が同じ意見を言えばそれが「正しい」「正解だ」ってなるのが分からない。少数者って何だ？なんで少数者だからって、間違っていると言われるのは、おかしいと思う。「普通」なんて誰が決めるのか？もっと男女共同参画が広まれば良いと思う。他人に迷惑をかけなければ人の生き方なんて自由だと思う。「男はこうでなきゃ…」「女はこうでなきゃ…」そんなの窮屈なだけ。つまらない。自分の考えなんて小さなものだけど、上に書いたように、一人でも多く男女共同参画が広まって互いを理解しあえるような世界であってほしい。（女性）
  - ・家で洗濯や家事を母ばかりがやっているが、父もやったほうが良いと思う。（女性）
  - ・祖父と祖母では、家事が0：1なのは、なぜなのか不思議に思う。仕事は両方しているのに、子育ても家事も女なんて、おかしい。女の賃金が少ない！！（女性）
  - ・「男が仕事をして、女に家事をしないといけない」雰囲気があるが、そんなきまりなんてない。男が家事をして、女が仕事をしてもいいと思う。（女性）
  - ・地域では、女が、協力してやるのに対して男は協力もせず女に任せ、遊んでいる。平等とはいえない。平等、平等といっておきながら、「男は外で働く、女は家を守る」このことは今でも消えていないのに、平等、平等と大人がいついても、何1つ平等じゃない。昔のならわしは、そうそう消えない。だけど、平等な世の中にしてほしい。（女性）
  - ・昔は、男が外で働いて、女は家事を行うという様な感じでしたが、現代社会の場合、男でも女でも平等に外で働き、家事も行うという様な世の中になった事、素晴らしく思います。そして、これからもこの様な社会、世の中であり続けていただきたいと思います。（女性）
  - ・仕事の時に「あなたは女だから……」みたいな理由で仕事をさせてもらえないという話をテレビでみたりするけど、今の時代、女で、働く人が多くなってきているわけだから、そこは関係なく、平等でいいと思う。それに、家事も「男女平等」で女におしつけずに男も協力したほうがいいと思う。（男性）
  - ・地域の防災訓練などで、「男は……」、「女は……」のように、役割を勝手にわけてしまうのは、どうなのかと思う。いざ災害などがおきたときは、男も女も関係ない。（男性）
  - ・今の男女平等？でない環境については、「働いている、（働いて）いないという違い」がある。「女性が働いていないから家事をすることになる（そのため、働けない）」という悪い循環があると思う。（男性）

## 自由意見全体を通して

本調査の全ての自由意見を全て含めてテキストマイニングを実施すると、以下の図が得られました。



### 共起ネットワーク分析

この図からは4つの解釈しやすい大きなグループに分けられます。これらは、「①男女意識と『先生』」「②育児の困難さ」、「③育児と経済」、「④仕事と意思」として読み解くことができます。

#### 【①男女意識と「先生」】

- ・男女共同参画の調査であることから、「平等」、「差別」という言葉と男子「男」女子「女」という性差に関わる言葉が同時に出ています。
- ・これらの言葉とともに、「先生」という言葉が関連付けられています。
- ・男女の平等や差別といった事柄について、中学生は「先生」という存在を意識していることが予想されます。

## 【②育児の困難さ】【③育児と経済】

- ・この2つのグループは問12-1の自由意見とほぼ同様の結果となっています。
- ・「育児」という言葉と「大変」が関連付けられており、それと同時に「両立」と「難しい」という語が結び付けられています。
- ・また、「仕事」と「子ども」、「大きい」、「小さい」が関連付けられており、この「子ども」は「お金」と結び付けられています。中学生の段階で、育児と仕事との両立が困難であることが意識されている一方で、「子ども」には「お金」がかかることも視野に入れていることが予想できます。

## 【④仕事と意思】

- ・女性と「働く」、「自分」と「好き」が関連付けられています。





## Ⅲ 集計表

(人、%)

問2 性別に基づく期待に対して嫌な気持ちになったこと

問3 性別役割分業をどう思うか

	問2 性別に基づく期待に対して嫌な気持ちになったこと						問3 性別役割分業をどう思うか							
	調査数	ある	時々、ある	ない	わからない	無回答	調査数	賛成	どちらかといえば賛成	どちらかといえば反対	反対	わからない	無回答	
全体	2193 100.0	163 7.4	474 21.6	1133 51.7	412 18.8	11 0.5	2193 100.0	232 10.6	502 22.9	554 25.3	419 19.1	483 22.0	3 0.1	
中学校	吉原第一中学校	190 100.0	16 8.4	41 21.6	103 54.2	29 15.3	1 0.5	190 100.0	20 10.5	43 22.6	33 17.4	50 26.3	44 23.2	0 0.0
	吉原第二中学校	178 100.0	12 6.7	47 26.4	89 50.0	30 16.9	0 0.0	178 100.0	22 12.4	44 24.7	43 24.2	26 14.6	42 23.6	1 0.6
	吉原第三中学校	81 100.0	7 8.6	22 27.2	41 50.6	11 13.6	0 0.0	81 100.0	8 9.9	17 21.0	19 23.5	19 23.5	18 22.2	0 0.0
	元吉原中学校	53 100.0	5 9.4	7 13.2	31 58.5	10 18.9	0 0.0	53 100.0	2 3.8	14 26.4	15 28.3	14 26.4	8 15.1	0 0.0
	吉原東中学校	44 100.0	6 13.6	10 22.7	18 40.9	10 22.7	0 0.0	44 100.0	10 22.7	13 29.5	10 22.7	2 4.5	9 20.5	0 0.0
	須津中学校	110 100.0	13 11.8	23 20.9	58 52.7	16 14.5	0 0.0	110 100.0	12 10.9	27 24.5	30 27.3	18 16.4	23 20.9	0 0.0
	大淵中学校	119 100.0	8 6.7	22 18.5	69 58.0	19 16.0	1 0.8	119 100.0	9 7.6	29 24.4	43 36.1	23 19.3	14 11.8	1 0.8
	富士中学校	183 100.0	14 7.7	32 17.5	93 50.8	44 24.0	0 0.0	183 100.0	17 9.3	41 22.4	37 20.2	39 21.3	49 26.8	0 0.0
	田子浦中学校	140 100.0	9 6.4	27 19.3	71 50.7	33 23.6	0 0.0	140 100.0	24 17.1	34 24.3	39 27.9	11 7.9	32 22.9	0 0.0
	岩松中学校	197 100.0	6 3.0	37 18.8	121 61.4	32 16.2	1 0.5	197 100.0	20 10.2	39 19.8	57 28.9	35 17.8	46 23.4	0 0.0
	富士南中学校	271 100.0	20 7.4	74 27.3	121 44.6	54 19.9	2 0.7	271 100.0	24 8.9	56 20.7	76 28.0	67 24.7	48 17.7	0 0.0
	鷹岡中学校	146 100.0	8 5.5	41 28.1	67 45.9	28 19.2	2 1.4	146 100.0	10 6.8	31 21.2	40 27.4	27 18.5	37 25.3	1 0.7
	岳陽中学校	228 100.0	15 6.6	29 12.7	130 57.0	50 21.9	4 1.8	228 100.0	26 11.4	55 24.1	48 21.1	38 16.7	61 26.8	0 0.0
	吉原北中学校	120 100.0	9 7.5	25 20.8	66 55.0	20 16.7	0 0.0	120 100.0	10 8.3	30 25.0	34 28.3	21 17.5	25 20.8	0 0.0
	富士川第一中学校	59 100.0	8 13.6	23 39.0	18 30.5	10 16.9	0 0.0	59 100.0	6 10.2	9 15.3	16 27.1	14 23.7	14 23.7	0 0.0
	富士川第二中学校	53 100.0	4 7.5	9 17.0	26 49.1	14 26.4	0 0.0	53 100.0	10 18.9	18 34.0	11 20.8	6 11.3	8 15.1	0 0.0
	静岡県富士見中学校	21 100.0	3 14.3	5 23.8	11 52.4	2 9.5	0 0.0	21 100.0	2 9.5	2 9.5	3 14.3	9 42.9	5 23.8	0 0.0

問4 家事労働は、誰がやるのが一番よいと思うか

問5 学校生活の中で、男女の役割に違いがあると感ずることがあるか

	調査数	男性が主にやるのがよい	女性が主にやるのがよい	男性と女性が協力してやるのがよい	わからない	無回答	調査数	感ずることがある	時々、感ずることがある	感ずることがない	無回答	
全体	2193 100.0	15 0.7	247 11.3	1779 81.1	150 6.8	2 0.1	2193 100.0	565 25.8	1169 53.3	455 20.7	4 0.2	
中学校	吉原第一中学校	190 100.0	2 1.1	21 11.1	150 78.9	17 8.9	0 0.0	190 100.0	46 24.2	98 51.6	45 23.7	1 0.5
	吉原第二中学校	178 100.0	1 0.6	23 12.9	134 75.3	20 11.2	0 0.0	178 100.0	47 26.4	93 52.2	38 21.3	0 0.0
	吉原第三中学校	81 100.0	1 1.2	10 12.3	64 79.0	6 7.4	0 0.0	81 100.0	18 22.2	46 56.8	16 19.8	1 1.2
	元吉原中学校	53 100.0	0 0.0	7 13.2	42 79.2	4 7.5	0 0.0	53 100.0	25 47.2	23 43.4	5 9.4	0 0.0
	吉原東中学校	44 100.0	0 0.0	13 29.5	28 63.6	3 6.8	0 0.0	44 100.0	22 50.0	16 36.4	6 13.6	0 0.0
	須津中学校	110 100.0	0 0.0	5 4.5	100 90.9	5 4.5	0 0.0	110 100.0	38 34.5	60 54.5	12 10.9	0 0.0
	大淵中学校	119 100.0	2 1.7	14 11.8	98 82.4	5 4.2	0 0.0	119 100.0	24 20.2	69 58.0	26 21.8	0 0.0
	富士中学校	183 100.0	2 1.1	11 6.0	154 84.2	16 8.7	0 0.0	183 100.0	43 23.5	94 51.4	46 25.1	0 0.0
	田子浦中学校	140 100.0	2 1.4	19 13.6	115 82.1	4 2.9	0 0.0	140 100.0	32 22.9	70 50.0	38 27.1	0 0.0
	岩松中学校	197 100.0	0 0.0	19 9.6	165 83.8	13 6.6	0 0.0	197 100.0	47 23.9	96 48.7	54 27.4	0 0.0
	富士南中学校	271 100.0	2 0.7	25 9.2	231 85.2	12 4.4	1 0.4	271 100.0	63 23.2	160 59.0	48 17.7	0 0.0
	鷹岡中学校	146 100.0	1 0.7	15 10.3	118 80.8	11 7.5	1 0.7	146 100.0	31 21.2	91 62.3	22 15.1	2 1.4
	岳陽中学校	228 100.0	1 0.4	35 15.4	175 76.8	17 7.5	0 0.0	228 100.0	55 24.1	118 51.8	55 24.1	0 0.0
	吉原北中学校	120 100.0	1 0.8	12 10.0	100 83.3	7 5.8	0 0.0	120 100.0	33 27.5	61 50.8	26 21.7	0 0.0
	富士川第一中学校	59 100.0	0 0.0	7 11.9	47 79.7	5 8.5	0 0.0	59 100.0	19 32.2	35 59.3	5 8.5	0 0.0
	富士川第二中学校	53 100.0	0 0.0	11 20.8	38 71.7	4 7.5	0 0.0	53 100.0	13 24.5	29 54.7	11 20.8	0 0.0
	静岡県富士見中学校	21 100.0	0 0.0	0 0.0	20 95.2	1 4.8	0 0.0	21 100.0	9 42.9	10 47.6	2 9.5	0 0.0

問6① 女子と男子のどちらに適しているか\_生徒会の会長

問6② 女子と男子のどちらに適しているか\_生徒会の副会長

	調査数	女子	男子	どちらでもよい	無回答		調査数	女子	男子	どちらでもよい	無回答
全 体	2193 100.0	115 5.2	408 18.6	1645 75.0	25 1.1		2193 100.0	293 13.4	181 8.3	1699 77.5	20 0.9
中 学 校	吉原第一中学校	190 100.0	11 5.8	28 14.7	147 77.4	4 2.1	190 100.0	22 11.6	16 8.4	149 78.4	3 1.6
	吉原第二中学校	178 100.0	5 2.8	45 25.3	127 71.3	1 0.6	178 100.0	23 12.9	18 10.1	135 75.8	2 1.1
	吉原第三中学校	81 100.0	4 4.9	8 9.9	67 82.7	2 2.5	81 100.0	9 11.1	3 3.7	69 85.2	0 0.0
	元吉原中学校	53 100.0	1 1.9	11 20.8	40 75.5	1 1.9	53 100.0	11 20.8	1 1.9	41 77.4	0 0.0
	吉原東中学校	44 100.0	1 2.3	12 27.3	31 70.5	0 0.0	44 100.0	8 18.2	4 9.1	32 72.7	0 0.0
	須津中学校	110 100.0	6 5.5	22 20.0	80 72.7	2 1.8	110 100.0	18 16.4	10 9.1	82 74.5	0 0.0
	大淵中学校	119 100.0	1 0.8	26 21.8	89 74.8	3 2.5	119 100.0	20 16.8	5 4.2	90 75.6	4 3.4
	富士中学校	183 100.0	3 1.6	25 13.7	153 83.6	2 1.1	183 100.0	26 14.2	6 3.3	150 82.0	1 0.5
	田子浦中学校	140 100.0	7 5.0	33 23.6	100 71.4	0 0.0	140 100.0	15 10.7	19 13.6	106 75.7	0 0.0
	岩松中学校	197 100.0	11 5.6	26 13.2	160 81.2	0 0.0	197 100.0	24 12.2	13 6.6	160 81.2	0 0.0
	富士南中学校	271 100.0	21 7.7	43 15.9	203 74.9	4 1.5	271 100.0	33 12.2	29 10.7	205 75.6	4 1.5
	鷹岡中学校	146 100.0	16 11.0	17 11.6	112 76.7	1 0.7	146 100.0	21 14.4	11 7.5	113 77.4	1 0.7
	岳陽中学校	228 100.0	3 1.3	87 38.2	137 60.1	1 0.4	228 100.0	40 17.5	20 8.8	167 73.2	1 0.4
	吉原北中学校	120 100.0	6 5.0	14 11.7	96 80.0	4 3.3	120 100.0	13 10.8	8 6.7	95 79.2	4 3.3
	富士川第一中学校	59 100.0	5 8.5	4 6.8	50 84.7	0 0.0	59 100.0	5 8.5	2 3.4	52 88.1	0 0.0
	富士川第二中学校	53 100.0	13 24.5	3 5.7	37 69.8	0 0.0	53 100.0	1 1.9	15 28.3	37 69.8	0 0.0
	静岡県富士見中学校	21 100.0	1 4.8	4 19.0	16 76.2	0 0.0	21 100.0	4 19.0	1 4.8	16 76.2	0 0.0

問6③ 女子と男子のどちらに適しているか\_生徒会の書記

問6④ 女子と男子のどちらに適しているか\_委員会の委員長

	問6③ 女子と男子のどちらに適しているか_生徒会の書記					問6④ 女子と男子のどちらに適しているか_委員会の委員長					
	調査数	女子	男子	どちらでもよい	無回答	調査数	女子	男子	どちらでもよい	無回答	
全体	2193 100.0	767 35.0	51 2.3	1355 61.8	20 0.9	2193 100.0	144 6.6	173 7.9	1853 84.5	23 1.0	
中学校	吉原第一中学校	190 100.0	70 36.8	7 3.7	110 57.9	3 1.6	190 100.0	19 10.0	17 8.9	151 79.5	3 1.6
	吉原第二中学校	178 100.0	59 33.1	10 5.6	108 60.7	1 0.6	178 100.0	11 6.2	28 15.7	138 77.5	1 0.6
	吉原第三中学校	81 100.0	19 23.5	2 2.5	60 74.1	0 0.0	81 100.0	3 3.7	2 2.5	76 93.8	0 0.0
	元吉原中学校	53 100.0	12 22.6	1 1.9	40 75.5	0 0.0	53 100.0	3 5.7	2 3.8	48 90.6	0 0.0
	吉原東中学校	44 100.0	16 36.4	1 2.3	27 61.4	0 0.0	44 100.0	2 4.5	4 9.1	38 86.4	0 0.0
	須津中学校	110 100.0	40 36.4	2 1.8	67 60.9	1 0.9	110 100.0	4 3.6	7 6.4	98 89.1	1 0.9
	大淵中学校	119 100.0	41 34.5	0 0.0	75 63.0	3 2.5	119 100.0	5 4.2	4 3.4	107 89.9	3 2.5
	富士中学校	183 100.0	40 21.9	6 3.3	136 74.3	1 0.5	183 100.0	5 2.7	11 6.0	166 90.7	1 0.5
	田子浦中学校	140 100.0	50 35.7	5 3.6	85 60.7	0 0.0	140 100.0	15 10.7	23 16.4	101 72.1	1 0.7
	岩松中学校	197 100.0	53 26.9	4 2.0	140 71.1	0 0.0	197 100.0	9 4.6	11 5.6	177 89.8	0 0.0
	富士南中学校	271 100.0	119 43.9	4 1.5	144 53.1	4 1.5	271 100.0	16 5.9	23 8.5	227 83.8	5 1.8
	鷹岡中学校	146 100.0	55 37.7	0 0.0	90 61.6	1 0.7	146 100.0	6 4.1	8 5.5	130 89.0	2 1.4
	岳陽中学校	228 100.0	105 46.1	4 1.8	118 51.8	1 0.4	228 100.0	27 11.8	17 7.5	183 80.3	1 0.4
	吉原北中学校	120 100.0	31 25.8	4 3.3	81 67.5	4 3.3	120 100.0	3 2.5	10 8.3	103 85.8	4 3.3
	富士川第一中学校	59 100.0	22 37.3	1 1.7	36 61.0	0 0.0	59 100.0	6 10.2	0 0.0	53 89.8	0 0.0
	富士川第二中学校	53 100.0	28 52.8	0 0.0	24 45.3	1 1.9	53 100.0	9 17.0	2 3.8	41 77.4	1 1.9
	静岡県富士見中学校	21 100.0	7 33.3	0 0.0	14 66.7	0 0.0	21 100.0	1 4.8	4 19.0	16 76.2	0 0.0

問6⑤ 女子と男子のどちらに適しているか\_ 学級委員長

問6⑥ 女子と男子のどちらに適しているか\_ 学級の班長

	問6⑤ 女子と男子のどちらに適しているか_ 学級委員長					問6⑥ 女子と男子のどちらに適しているか_ 学級の班長					
	調査数	女子	男子	どちらでもよい	無回答	調査数	女子	男子	どちらでもよい	無回答	
全 体	2193 100.0	82 3.7	188 8.6	1904 86.8	19 0.9	2193 100.0	158 7.2	147 6.7	1863 85.0	25 1.1	
中 学 校	吉原第一中学校	190 100.0	6 3.2	13 6.8	168 88.4	3 1.6	190 100.0	14 7.4	12 6.3	160 84.2	4 2.1
	吉原第二中学校	178 100.0	8 4.5	22 12.4	147 82.6	1 0.6	178 100.0	12 6.7	13 7.3	151 84.8	2 1.1
	吉原第三中学校	81 100.0	3 3.7	4 4.9	74 91.4	0 0.0	81 100.0	3 3.7	6 7.4	71 87.7	1 1.2
	元吉原中学校	53 100.0	3 5.7	5 9.4	45 84.9	0 0.0	53 100.0	7 13.2	2 3.8	44 83.0	0 0.0
	吉原東中学校	44 100.0	2 4.5	4 9.1	38 86.4	0 0.0	44 100.0	4 9.1	4 9.1	36 81.8	0 0.0
	須津中学校	110 100.0	3 2.7	6 5.5	101 91.8	0 0.0	110 100.0	8 7.3	2 1.8	100 90.9	0 0.0
	大淵中学校	119 100.0	4 3.4	8 6.7	104 87.4	3 2.5	119 100.0	8 6.7	6 5.0	102 85.7	3 2.5
	富士中学校	183 100.0	5 2.7	11 6.0	166 90.7	1 0.5	183 100.0	9 4.9	8 4.4	163 89.1	3 1.6
	田子浦中学校	140 100.0	7 5.0	20 14.3	113 80.7	0 0.0	140 100.0	9 6.4	25 17.9	106 75.7	0 0.0
	岩松中学校	197 100.0	12 6.1	9 4.6	176 89.3	0 0.0	197 100.0	15 7.6	4 2.0	177 89.8	1 0.5
	富士南中学校	271 100.0	5 1.8	20 7.4	242 89.3	4 1.5	271 100.0	22 8.1	20 7.4	225 83.0	4 1.5
	鷹岡中学校	146 100.0	3 2.1	13 8.9	129 88.4	1 0.7	146 100.0	12 8.2	11 7.5	122 83.6	1 0.7
	岳陽中学校	228 100.0	14 6.1	23 10.1	190 83.3	1 0.4	228 100.0	18 7.9	16 7.0	193 84.6	1 0.4
	吉原北中学校	120 100.0	3 2.5	9 7.5	104 86.7	4 3.3	120 100.0	9 7.5	5 4.2	101 84.2	5 4.2
	富士川第一中学校	59 100.0	3 5.1	7 11.9	48 81.4	1 1.7	59 100.0	4 6.8	5 8.5	50 84.7	0 0.0
	富士川第二中学校	53 100.0	1 1.9	9 17.0	43 81.1	0 0.0	53 100.0	3 5.7	6 11.3	44 83.0	0 0.0
	静岡県富士見中学校	21 100.0	0 0.0	5 23.8	16 76.2	0 0.0	21 100.0	1 4.8	2 9.5	18 85.7	0 0.0

問6⑦ 女子と男子のどちらに適しているか\_ 応援団長

問6⑧ 女子と男子のどちらに適しているか\_ 合唱の指揮者

	問6⑦ 女子と男子のどちらに適しているか_ 応援団長					問6⑧ 女子と男子のどちらに適しているか_ 合唱の指揮者					
	調査数	女子	男子	どちらでもよい	無回答	調査数	女子	男子	どちらでもよい	無回答	
全体	2193 100.0	25 1.1	1379 62.9	765 34.9	24 1.1	2193 100.0	319 14.5	269 12.3	1583 72.2	22 1.0	
中学校	吉原第一中学校	190 100.0	2 1.1	109 57.4	76 40.0	3 1.6	190 100.0	23 12.1	21 11.1	143 75.3	3 1.6
	吉原第二中学校	178 100.0	3 1.7	109 61.2	65 36.5	1 0.6	178 100.0	22 12.4	33 18.5	122 68.5	1 0.6
	吉原第三中学校	81 100.0	1 1.2	53 65.4	27 33.3	0 0.0	81 100.0	7 8.6	11 13.6	63 77.8	0 0.0
	元吉原中学校	53 100.0	0 0.0	41 77.4	12 22.6	0 0.0	53 100.0	4 7.5	15 28.3	34 64.2	0 0.0
	吉原東中学校	44 100.0	1 2.3	25 56.8	18 40.9	0 0.0	44 100.0	6 13.6	4 9.1	34 77.3	0 0.0
	須津中学校	110 100.0	2 1.8	69 62.7	39 35.5	0 0.0	110 100.0	9 8.2	12 10.9	89 80.9	0 0.0
	大淵中学校	119 100.0	0 0.0	73 61.3	43 36.1	3 2.5	119 100.0	19 16.0	7 5.9	89 74.8	4 3.4
	富士中学校	183 100.0	0 0.0	104 56.8	78 42.6	1 0.5	183 100.0	11 6.0	27 14.8	143 78.1	2 1.1
	田子浦中学校	140 100.0	3 2.1	116 82.9	20 14.3	1 0.7	140 100.0	36 25.7	12 8.6	92 65.7	0 0.0
	岩松中学校	197 100.0	3 1.5	101 51.3	91 46.2	2 1.0	197 100.0	20 10.2	25 12.7	151 76.6	1 0.5
	富士南中学校	271 100.0	4 1.5	192 70.8	70 25.8	5 1.8	271 100.0	39 14.4	53 19.6	174 64.2	5 1.8
	鷹岡中学校	146 100.0	2 1.4	98 67.1	45 30.8	1 0.7	146 100.0	18 12.3	14 9.6	113 77.4	1 0.7
	岳陽中学校	228 100.0	1 0.4	132 57.9	94 41.2	1 0.4	228 100.0	66 28.9	10 4.4	151 66.2	1 0.4
	吉原北中学校	120 100.0	1 0.8	88 73.3	25 20.8	6 5.0	120 100.0	19 15.8	10 8.3	87 72.5	4 3.3
	富士川第一中学校	59 100.0	0 0.0	30 50.8	29 49.2	0 0.0	59 100.0	4 6.8	10 16.9	45 76.3	0 0.0
	富士川第二中学校	53 100.0	2 3.8	31 58.5	20 37.7	0 0.0	53 100.0	13 24.5	5 9.4	35 66.0	0 0.0
	静岡県富士見中学校	21 100.0	0 0.0	8 38.1	13 61.9	0 0.0	21 100.0	3 14.3	0 0.0	18 85.7	0 0.0

問6⑨ 女子と男子のどちらに適しているか\_ 合唱の伴奏者

問6⑩ 女子と男子のどちらに適しているか\_ 部活動でのマネージャー

	問6⑨ 女子と男子のどちらに適しているか_ 合唱の伴奏者					問6⑩ 女子と男子のどちらに適しているか_ 部活動でのマネージャー					
	調査数	女子	男子	どちらでもよい	無回答	調査数	女子	男子	どちらでもよい	無回答	
全体	2193 100.0	689 31.4	49 2.2	1433 65.3	22 1.0	2193 100.0	1123 51.2	40 1.8	1009 46.0	21 1.0	
中学校	吉原第一中学校	190 100.0	68 35.8	6 3.2	112 58.9	4 2.1	190 100.0	96 50.5	6 3.2	86 45.3	2 1.1
	吉原第二中学校	178 100.0	66 37.1	3 1.7	108 60.7	1 0.6	178 100.0	81 45.5	8 4.5	87 48.9	2 1.1
	吉原第三中学校	81 100.0	19 23.5	1 1.2	61 75.3	0 0.0	81 100.0	49 60.5	1 1.2	31 38.3	0 0.0
	元吉原中学校	53 100.0	20 37.7	0 0.0	33 62.3	0 0.0	53 100.0	24 45.3	2 3.8	27 50.9	0 0.0
	吉原東中学校	44 100.0	9 20.5	1 2.3	34 77.3	0 0.0	44 100.0	30 68.2	0 0.0	14 31.8	0 0.0
	須津中学校	110 100.0	33 30.0	3 2.7	74 67.3	0 0.0	110 100.0	46 41.8	2 1.8	62 56.4	0 0.0
	大淵中学校	119 100.0	26 21.8	5 4.2	84 70.6	4 3.4	119 100.0	62 52.1	1 0.8	52 43.7	4 3.4
	富士中学校	183 100.0	45 24.6	4 2.2	132 72.1	2 1.1	183 100.0	74 40.4	1 0.5	107 58.5	1 0.5
	田子浦中学校	140 100.0	60 42.9	4 2.9	76 54.3	0 0.0	140 100.0	92 65.7	5 3.6	43 30.7	0 0.0
	岩松中学校	197 100.0	62 31.5	2 1.0	133 67.5	0 0.0	197 100.0	92 46.7	3 1.5	101 51.3	1 0.5
	富士南中学校	271 100.0	89 32.8	8 3.0	170 62.7	4 1.5	271 100.0	151 55.7	4 1.5	112 41.3	4 1.5
	鷹岡中学校	146 100.0	52 35.6	0 0.0	92 63.0	2 1.4	146 100.0	82 56.2	1 0.7	62 42.5	1 0.7
	岳陽中学校	228 100.0	61 26.8	7 3.1	159 69.7	1 0.4	228 100.0	112 49.1	4 1.8	110 48.2	2 0.9
	吉原北中学校	120 100.0	43 35.8	1 0.8	72 60.0	4 3.3	120 100.0	68 56.7	2 1.7	46 38.3	4 3.3
	富士川第一中学校	59 100.0	18 30.5	1 1.7	40 67.8	0 0.0	59 100.0	28 47.5	0 0.0	31 52.5	0 0.0
	富士川第二中学校	53 100.0	15 28.3	3 5.7	35 66.0	0 0.0	53 100.0	28 52.8	0 0.0	25 47.2	0 0.0
	静岡県富士見中学校	21 100.0	3 14.3	0 0.0	18 85.7	0 0.0	21 100.0	8 38.1	0 0.0	13 61.9	0 0.0

問7 将来、どのような仕事につきたいか

	調査数	パイロット	キャビンアテンダント（飛行機）	宇宙飛行士	自動車、電車の運転手	コンピュータ技術者、プログラマ	自動車、機械などのエンジニア	農林漁業	建設業（大工や道路を作る人など）	パティシエ	調理師、料理人	作家、作曲家	マンガ家、イラストレーター	声優	画家、デザイナーなどの芸術家	通訳、翻訳家	学者、研究者	医師	獣医	薬剤師	
全体	2193 100.0	37 1.7	48 2.2	33 1.5	60 2.7	169 7.7	120 5.5	54 2.5	135 6.2	205 9.3	185 8.4	101 4.6	183 8.3	161 7.3	156 7.1	66 3.0	113 5.2	120 5.5	87 4.0	161 7.3	
中学校	吉原第一中学校	190 100.0	3 1.6	5 2.6	4 2.1	3 1.6	11 5.8	7 3.7	5 2.6	12 6.3	22 11.6	16 8.4	11 5.8	16 8.4	17 8.9	17 8.9	3 1.6	8 4.2	11 5.8	14 7.4	15 7.9
	吉原第二中学校	178 100.0	5 2.8	2 1.1	4 2.2	11 6.2	14 7.9	11 6.2	5 2.8	11 6.2	16 9.0	23 12.9	10 5.6	10 5.6	17 9.6	10 5.6	3 1.7	8 4.5	10 5.6	4 2.2	14 7.9
	吉原第三中学校	81 100.0	4 4.9	1 1.2	3 3.7	5 6.2	5 6.2	4 4.9	0 0.0	1 1.2	11 13.6	10 12.3	4 4.9	10 12.3	7 8.6	4 4.9	2 2.5	3 3.7	2 2.5	3 3.7	5 6.2
	元吉原中学校	53 100.0	1 1.9	1 1.9	2 3.8	2 3.8	6 11.3	1 1.9	1 1.9	4 7.5	5 9.4	3 5.7	1 1.9	5 9.4	3 5.7	2 3.8	2 3.8	2 3.8	3 5.7	2 3.8	2 3.8
	吉原東中学校	44 100.0	1 2.3	3 6.8	3 6.8	3 6.8	3 6.8	1 2.3	2 4.5	2 4.5	4 9.1	7 15.9	5 11.4	3 6.8	3 6.8	4 9.1	4 9.1	4 9.1	1 2.3	1 2.3	2 4.5
	須津中学校	110 100.0	0 0.0	3 2.7	0 0.0	3 2.7	9 8.2	8 7.3	1 0.9	10 9.1	13 11.8	10 9.1	5 4.5	12 10.9	11 10.0	8 7.3	2 1.8	4 3.6	8 7.3	7 6.4	7 6.4
	大淵中学校	119 100.0	1 0.8	3 2.5	0 0.0	2 1.7	13 10.9	6 5.0	3 2.5	6 5.0	3 2.5	9 7.6	4 3.4	9 7.6	13 10.9	7 5.9	3 2.5	5 4.2	3 2.5	2 1.7	9 7.6
	富士中学校	183 100.0	1 0.5	2 1.1	2 1.1	6 3.3	13 7.1	10 5.5	9 4.9	6 3.3	13 7.1	12 6.6	12 6.6	15 8.2	12 6.6	17 9.3	7 3.8	14 7.7	13 7.1	6 3.3	17 9.3
	田子浦中学校	140 100.0	7 5.0	2 1.4	3 2.1	6 4.3	16 11.4	10 7.1	4 2.9	12 8.6	21 15.0	8 5.7	5 3.6	7 5.0	6 4.3	11 7.9	7 5.0	13 9.3	10 7.1	5 3.6	20 14.3
	岩松中学校	197 100.0	1 0.5	4 2.0	2 1.0	4 2.0	12 6.1	13 6.6	7 3.6	16 8.1	12 6.1	15 7.6	9 4.6	15 7.6	8 4.1	9 4.6	3 1.5	4 2.0	10 5.1	2 1.0	8 4.1
	富士南中学校	271 100.0	5 1.8	7 2.6	6 2.2	2 0.7	12 4.4	10 3.7	6 2.2	12 4.4	26 9.6	20 7.4	11 4.1	32 11.8	26 9.6	17 6.3	11 4.1	20 7.4	11 4.1	9 3.3	26 9.6
	鷹岡中学校	146 100.0	2 1.4	3 2.1	0 0.0	4 2.7	14 9.6	9 6.2	1 0.7	12 8.2	11 7.5	14 9.6	3 2.1	13 8.9	9 6.2	11 7.5	5 3.4	5 3.4	10 6.8	6 4.1	4 2.7
	岳陽中学校	228 100.0	1 0.4	5 2.2	1 0.4	8 3.5	22 9.6	14 6.1	5 2.2	17 7.5	21 9.2	16 7.0	12 5.3	13 5.7	11 4.8	22 9.6	6 2.6	10 4.4	13 5.7	10 4.4	12 5.3
	吉原北中学校	120 100.0	2 1.7	3 2.5	2 1.7	0 0.0	7 5.8	10 8.3	0 0.0	6 5.0	19 15.8	13 10.8	3 2.5	13 10.8	8 6.7	11 9.2	3 2.5	3 2.5	5 4.2	9 7.5	11 9.2
	富士川第一中学校	59 100.0	3 5.1	1 1.7	0 0.0	1 1.7	4 6.8	2 3.4	4 6.8	5 8.5	6 10.2	7 11.9	4 6.8	3 5.1	2 3.4	3 5.1	3 5.1	7 11.9	6 10.2	3 5.1	6 10.2
	富士川第二中学校	53 100.0	0 0.0	2 3.8	1 1.9	0 0.0	3 5.7	2 3.8	1 1.9	3 5.7	1 1.9	1 1.9	1 1.9	4 7.5	7 13.2	1 1.9	2 3.8	1 1.9	2 3.8	4 7.5	1 1.9
静岡県富士見中学校	21 100.0	0 0.0	1 4.8	0 0.0	0 0.0	5 23.8	2 9.5	0 0.0	0 0.0	1 4.8	1 4.8	1 4.8	3 14.3	1 4.8	2 9.5	0 0.0	2 9.5	2 9.5	0 0.0	2 9.5	



看護師など病院で働く人	介護士など福祉施設で働く人	消防士、救急隊、レスキュー隊	自衛官	警察官、刑事	弁護士、検察官、裁判官	新聞記者	学校教諭	保育士、幼稚園教諭	習い事の先生（ピアノ・習字など）	会社員、銀行員	公務員	動物の飼育員（ペットショップ）	美容師、理容師	花屋	スポーツ選手	歌手、タレントなどの芸能人	YouTuber	ゲームクリエイター	ダンサー	専業主婦 / 専業主夫	その他	なりたい仕事がない	わからない	無回答
198 9	89 4.1	65 3.0	51 2.3	129 5.9	73 3.3	48 2.2	181 8.3	291 13.3	94 4.3	234 10.7	243 11.1	211 9.6	212 9.7	46 2.1	353 16.1	146 6.7	238 10.9	267 12.2	80 3.6	120 5.5	313 14.3	125 5.7	138 6.3	19 0.9
10 5.3	8 4.2	4 2.1	2 1.1	14 7.4	8 4.2	2 1.1	11 5.8	27 14.2	13 6.8	16 8.4	19 10.0	19 10.0	17 8.9	8 4.2	27 14.2	18 9.5	25 13.2	21 11.1	8 4.2	9 4.7	38 20.0	6 3.2	20 10.5	1 0.5
21 11.8	6 3.4	6 3.4	6 3.4	9 5.1	7 3.9	3 1.7	11 6.2	23 12.9	4 2.2	13 7.3	15 8.4	10 5.6	18 10.1	2 1.1	31 17.4	13 7.3	23 12.9	27 15.2	7 3.9	12 6.7	22 12.4	13 7.3	6 3.4	1 0.6
6 7.4	2 2.5	8 9.9	2 2.5	6 7.4	0 0.0	4 4.9	7 8.6	6 7.4	3 3.7	8 9.9	8 9.9	8 9.9	15 18.5	1 1.2	9 11.1	10 12.3	11 13.6	16 19.8	4 4.9	5 6.2	22 27.2	3 3.7	1 1.2	1 1.2
3 5.7	3 5.7	0 0.0	0 0.0	1 1.9	2 3.8	1 1.9	6 11.3	4 7.5	2 3.8	9 17.0	6 11.3	6 11.3	2 3.8	1 1.9	9 17.0	5 9.4	8 15.1	4 7.5	0 0.0	3 5.7	4 7.5	8 15.1	5 9.4	0 0.0
5 11.4	0 0.0	2 4.5	1 2.3	0 0.0	0 0.0	2 4.5	2 4.5	4 9.1	1 2.3	7 15.9	5 11.4	4 9.1	4 9.1	0 0.0	16 36.4	1 2.3	7 15.9	11 25.0	2 4.5	2 4.5	8 18.2	0 0.0	1 2.3	0 0.0
10 9.1	4 3.6	2 1.8	1 0.9	5 4.5	6 5.5	1 0.9	6 5.5	16 14.5	7 6.4	16 14.5	20 18.2	9 8.2	9 8.2	3 2.7	12 10.9	6 5.5	11 10.0	12 10.9	4 3.6	5 4.5	16 14.5	8 7.3	9 8.2	0 0.0
10 8.4	4 3.4	3 2.5	3 2.5	3 2.5	2 1.7	2 1.7	9 7.6	18 15.1	3 2.5	5 4.2	19 16.0	11 9.2	12 10.1	2 1.7	20 16.8	6 5.0	13 10.9	16 13.4	6 5.0	3 2.5	17 14.3	3 2.5	5 4.2	3 2.5
14 7.7	6 3.3	1 0.5	4 2.2	16 8.7	10 5.5	6 3.3	22 12.0	23 12.6	5 2.7	20 10.9	27 14.8	18 9.8	21 11.5	4 2.2	29 15.8	12 6.6	17 9.3	25 13.7	10 5.5	11 6.0	20 10.9	14 7.7	9 4.9	2 1.1
19 13.6	5 3.6	6 4.3	3 2.1	15 10.7	6 4.3	3 2.1	13 9.3	25 17.9	5 3.6	20 14.3	22 15.7	19 13.6	16 11.4	1 0.7	30 21.4	5 3.6	10 7.1	20 14.3	4 2.9	8 5.7	13 9.3	4 2.9	5 3.6	0 0.0
14 7.1	14 7.1	5 2.5	3 1.5	8 4.1	5 2.5	2 1.0	17 8.6	21 10.7	10 5.1	25 12.7	22 11.2	16 8.1	11 5.6	5 2.5	34 17.3	20 10.2	16 8.1	20 10.2	8 4.1	12 6.1	25 12.7	14 7.1	20 10.2	1 0.5
28 10.3	15 5.5	9 3.3	7 2.6	17 6.3	9 3.3	9 3.3	24 8.9	43 15.9	14 5.2	31 11.4	20 7.4	24 8.9	35 12.9	5 1.8	41 15.1	18 6.6	36 13.3	30 11.1	9 3.3	12 4.4	47 17.3	16 5.9	15 5.5	5 1.8
17 11.6	8 5.5	3 2.1	2 1.4	7 4.8	4 2.7	2 1.4	11 7.5	14 9.6	3 2.1	15 10.3	11 7.5	22 15.1	17 11.6	3 2.1	25 17.1	3 2.1	8 5.5	14 9.6	2 1.4	11 7.5	16 11.0	8 5.5	11 7.5	2 1.4
23 10.1	10 4.4	9 3.9	6 2.6	12 5.3	8 3.5	8 3.5	17 7.5	33 14.5	10 4.4	29 12.7	30 13.2	23 10.1	18 7.9	8 3.5	29 12.7	12 5.3	23 10.1	22 9.6	7 3.1	14 6.1	34 14.9	13 5.7	13 5.7	1 0.4
11 9.2	2 1.7	4 3.3	5 4.2	10 8.3	1 0.8	1 0.8	12 10.0	14 11.7	8 6.7	11 9.2	7 5.8	9 7.5	10 8.3	2 1.7	26 21.7	11 9.2	15 12.5	10 8.3	4 3.3	6 5.0	9 7.5	8 6.7	7 5.8	1 0.8
1 1.7	0 0.0	2 3.4	2 3.4	2 3.4	0 0.0	2 3.4	5 8.5	12 20.3	2 3.4	4 6.8	7 11.9	9 15.3	5 8.5	1 1.7	6 10.2	2 3.4	4 6.8	8 13.6	1 1.7	3 5.1	10 16.9	3 5.1	4 6.8	0 0.0
3 5.7	2 3.8	1 1.9	3 5.7	3 5.7	2 3.8	0 0.0	7 13.2	8 15.1	3 5.7	5 9.4	5 9.4	3 5.7	2 3.8	0 0.0	8 15.1	3 5.7	10 18.9	7 13.2	3 5.7	3 5.7	10 18.9	2 3.8	5 9.4	1 1.9
3 14.3	0 0.0	0 0.0	1 4.8	1 4.8	3 14.3	0 0.0	1 4.8	0 0.0	1 4.8	0 0.0	0 0.0	1 4.8	0 0.0	0 0.0	1 4.8	1 4.8	1 4.8	4 19.0	1 4.8	1 4.8	2 9.5	2 9.5	2 9.5	0 0.0

問8 将来の仕事を考えるときに重視すること

	調査数	自分の個性や能力を生かせること	通勤時間	高収入	社会に役立つこと	身の保障	自分の性別に適した仕事内容	専門的な知識や技能が生かせること	労働時間	その他	特にない	無回答	
全体	2193 100.0	1445 65.9	279 12.7	1099 50.1	548 25.0	348 15.9	242 11.0	418 19.1	611 27.9	147 6.7	113 5.2	37 1.7	
中学校	吉原第一中学校	190 100.0	110 57.9	26 13.7	97 51.1	43 22.6	32 16.8	23 12.1	37 19.5	46 24.2	13 6.8	16 8.4	2 1.1
	吉原第二中学校	178 100.0	119 66.9	24 13.5	94 52.8	41 23.0	21 11.8	23 12.9	36 20.2	56 31.5	4 2.2	11 6.2	2 1.1
	吉原第三中学校	81 100.0	55 67.9	4 4.9	47 58.0	17 21.0	15 18.5	8 9.9	12 14.8	26 32.1	9 11.1	1 1.2	1 1.2
	元吉原中学校	53 100.0	25 47.2	8 15.1	25 47.2	7 13.2	6 11.3	9 17.0	11 20.8	16 30.2	4 7.5	6 11.3	2 3.8
	吉原東中学校	44 100.0	35 79.5	3 6.8	21 47.7	15 34.1	2 4.5	6 13.6	7 15.9	18 40.9	2 4.5	2 4.5	0 0.0
	須津中学校	110 100.0	69 62.7	12 10.9	61 55.5	28 25.5	19 17.3	12 10.9	18 16.4	31 28.2	6 5.5	6 5.5	2 1.8
	大淵中学校	119 100.0	84 70.6	15 12.6	51 42.9	35 29.4	21 17.6	15 12.6	36 30.3	16 13.4	4 3.4	4 3.4	4 3.4
	富士中学校	183 100.0	121 66.1	16 8.7	101 55.2	57 31.1	20 10.9	17 9.3	36 19.7	37 20.2	13 7.1	18 9.8	3 1.6
	田子浦中学校	140 100.0	82 58.6	16 11.4	63 45.0	36 25.7	40 28.6	18 12.9	35 25.0	53 37.9	10 7.1	5 3.6	2 1.4
	岩松中学校	197 100.0	136 69.0	33 16.8	107 54.3	43 21.8	48 24.4	26 13.2	36 18.3	74 37.6	15 7.6	3 1.5	4 2.0
	富士南中学校	271 100.0	182 67.2	47 17.3	137 50.6	55 20.3	40 14.8	21 7.7	34 12.5	92 33.9	21 7.7	13 4.8	6 2.2
	鷹岡中学校	146 100.0	104 71.2	15 10.3	66 45.2	40 27.4	18 12.3	15 10.3	25 17.1	35 24.0	11 7.5	9 6.2	2 1.4
	岳陽中学校	228 100.0	138 60.5	34 14.9	106 46.5	52 22.8	31 13.6	25 11.0	47 20.6	62 27.2	21 9.2	6 2.6	5 2.2
	吉原北中学校	120 100.0	90 75.0	11 9.2	66 55.0	36 30.0	20 16.7	12 10.0	28 23.3	19 15.8	5 4.2	4 3.3	1 0.8
	富士川第一中学校	59 100.0	45 76.3	7 11.9	25 42.4	23 39.0	10 16.9	7 11.9	9 15.3	16 27.1	3 5.1	2 3.4	0 0.0
	富士川第二中学校	53 100.0	33 62.3	8 15.1	26 49.1	14 26.4	3 5.7	5 9.4	8 15.1	10 18.9	5 9.4	6 11.3	0 0.0
静岡県富士見中学校	21 100.0	17 81.0	0 0.0	6 28.6	6 28.6	2 9.5	0 0.0	3 14.3	4 19.0	1 4.8	1 4.8	1 4.8	

問9 「男女共同参画」の認知度

問10 次の言葉のうち、あなたが知っている言葉

	問9 「男女共同参画」の認知度					問10 次の言葉のうち、あなたが知っている言葉								
	調査数	ある程度は意味もわかっている	言葉だけは知っている	知らない	無回答	調査数	セクシャルハラスメント	ストーカー	ドメスティック・バイオレンス	ワーク・ライフ・バランス	LGBT	すべて知らない	無回答	
全体	2193 100.0	240 10.9	486 22.2	1442 65.8	25 1.1	2193 100.0	1531 69.8	2120 96.7	889 40.5	376 17.1	928 42.3	47 2.1	17 0.8	
中学校	吉原第一中学校	190 100.0	23 12.1	27 14.2	139 73.2	1 0.5	190 100.0	128 67.4	178 93.7	80 42.1	32 16.8	97 51.1	9 4.7	2 1.1
	吉原第二中学校	178 100.0	13 7.3	38 21.3	124 69.7	3 1.7	178 100.0	115 64.6	167 93.8	67 37.6	20 11.2	74 41.6	9 5.1	1 0.6
	吉原第三中学校	81 100.0	49 60.5	29 35.8	2 2.5	1 1.2	81 100.0	70 86.4	80 98.8	43 53.1	51 63.0	30 37.0	0 0.0	1 1.2
	元吉原中学校	53 100.0	2 3.8	1 1.9	50 94.3	0 0.0	53 100.0	28 52.8	52 98.1	21 39.6	5 9.4	17 32.1	1 1.9	0 0.0
	吉原東中学校	44 100.0	2 4.5	7 15.9	35 79.5	0 0.0	44 100.0	32 72.7	40 90.9	19 43.2	8 18.2	35 79.5	2 4.5	1 2.3
	須津中学校	110 100.0	9 8.2	16 14.5	84 76.4	1 0.9	110 100.0	83 75.5	109 99.1	46 41.8	15 13.6	41 37.3	1 0.9	0 0.0
	大淵中学校	119 100.0	21 17.6	52 43.7	42 35.3	4 3.4	119 100.0	101 84.9	116 97.5	57 47.9	15 12.6	44 37.0	0 0.0	3 2.5
	富士中学校	183 100.0	17 9.3	46 25.1	114 62.3	6 3.3	183 100.0	124 67.8	174 95.1	83 45.4	37 20.2	130 71.0	5 2.7	2 1.1
	田子浦中学校	140 100.0	5 3.6	18 12.9	115 82.1	2 1.4	140 100.0	102 72.9	135 96.4	50 35.7	24 17.1	81 57.9	3 2.1	1 0.7
	岩松中学校	197 100.0	5 2.5	29 14.7	163 82.7	0 0.0	197 100.0	141 71.6	190 96.4	75 38.1	33 16.8	50 25.4	6 3.0	1 0.5
	富士南中学校	271 100.0	12 4.4	64 23.6	192 70.8	3 1.1	271 100.0	182 67.2	267 98.5	112 41.3	49 18.1	108 39.9	3 1.1	1 0.4
	鷹岡中学校	146 100.0	35 24.0	55 37.7	54 37.0	2 1.4	146 100.0	96 65.8	137 93.8	45 30.8	17 11.6	52 35.6	3 2.1	3 2.1
	岳陽中学校	228 100.0	15 6.6	31 13.6	181 79.4	1 0.4	228 100.0	166 72.8	226 99.1	103 45.2	36 15.8	104 45.6	2 0.9	0 0.0
	吉原北中学校	120 100.0	10 8.3	33 27.5	76 63.3	1 0.8	120 100.0	69 57.5	117 97.5	37 30.8	16 13.3	29 24.2	2 1.7	1 0.8
	富士川第一中学校	59 100.0	18 30.5	20 33.9	21 35.6	0 0.0	59 100.0	43 72.9	58 98.3	29 49.2	8 13.6	20 33.9	1 1.7	0 0.0
	富士川第二中学校	53 100.0	1 1.9	8 15.1	44 83.0	0 0.0	53 100.0	37 69.8	53 100.0	16 30.2	3 5.7	11 20.8	0 0.0	0 0.0
	静岡県富士見中学校	21 100.0	3 14.3	12 57.1	6 28.6	0 0.0	21 100.0	14 66.7	21 100.0	6 28.6	7 33.3	5 23.8	0 0.0	0 0.0

問12 女性が仕事を持つことに対する考え方

	調査数	女性は仕事を持たない方がよい	結婚するまでは仕事を持つ方がよい	子どもができるまでは仕事を持つ方がよい	子どもが再び仕事を持つ方がよい	子どもができたら仕事をやめ、大きく	ずっと仕事を続ける方がよい	その他	わからない	無回答
全体	2193 100.0	17 0.8	112 5.1	176 8.0	859 39.2	264 12.0	274 12.5	410 18.7	81 3.7	
中学校	吉原第一中学校	190 100.0	3 1.6	12 6.3	11 5.8	69 36.3	19 10.0	27 14.2	44 23.2	5 2.6
	吉原第二中学校	178 100.0	2 1.1	7 3.9	14 7.9	71 39.9	26 14.6	13 7.3	35 19.7	10 5.6
	吉原第三中学校	81 100.0	0 0.0	3 3.7	14 17.3	31 38.3	2 2.5	16 19.8	14 17.3	1 1.2
	元吉原中学校	53 100.0	0 0.0	4 7.5	8 15.1	17 32.1	13 24.5	6 11.3	5 9.4	0 0.0
	吉原東中学校	44 100.0	2 4.5	2 4.5	4 9.1	18 40.9	2 4.5	2 4.5	13 29.5	1 2.3
	須津中学校	110 100.0	2 1.8	4 3.6	7 6.4	47 42.7	13 11.8	14 12.7	18 16.4	5 4.5
	大淵中学校	119 100.0	0 0.0	5 4.2	11 9.2	60 50.4	16 13.4	7 5.9	16 13.4	4 3.4
	富士中学校	183 100.0	1 0.5	4 2.2	18 9.8	57 31.1	19 10.4	33 18.0	43 23.5	8 4.4
	田子浦中学校	140 100.0	3 2.1	11 7.9	19 13.6	63 45.0	15 10.7	15 10.7	11 7.9	3 2.1
	岩松中学校	197 100.0	1 0.5	15 7.6	11 5.6	73 37.1	24 12.2	31 15.7	38 19.3	4 2.0
	富士南中学校	271 100.0	0 0.0	13 4.8	15 5.5	106 39.1	31 11.4	39 14.4	53 19.6	14 5.2
	鷹岡中学校	146 100.0	0 0.0	5 3.4	14 9.6	54 37.0	19 13.0	11 7.5	31 21.2	12 8.2
	岳陽中学校	228 100.0	2 0.9	13 5.7	14 6.1	83 36.4	27 11.8	42 18.4	41 18.0	6 2.6
	吉原北中学校	120 100.0	1 0.8	5 4.2	8 6.7	53 44.2	18 15.0	9 7.5	21 17.5	5 4.2
	富士川第一中学校	59 100.0	0 0.0	4 6.8	3 5.1	27 45.8	3 5.1	5 8.5	15 25.4	2 3.4
	富士川第二中学校	53 100.0	0 0.0	4 7.5	4 7.5	22 41.5	11 20.8	3 5.7	8 15.1	1 1.9
	静岡県富士見中学校	21 100.0	0 0.0	1 4.8	1 4.8	8 38.1	6 28.6	1 4.8	4 19.0	0 0.0



富士市行政資料登録番号  
30-44