

男女共同参画アンケート 集計表

全体集計

設問	年代	知っている			知らない		
		男性	女性	計	男性	女性	計
【質問1】 「男女共同参画」ということばを知っているか	10歳～29歳	108	240	348	314	400	714
	30歳～59歳	374	669	1,043	110	165	275
	60歳～	352	764	1,116	28	83	111
	年齢不詳	2	4	6	3	0	3
	合計	836	1,677	2,513	455	648	1,103

設問	年代	同感する			どちらかというと同感する			どちらかというと同感しない			同感しない		
		男性	女性	計	男性	女性	計	男性	女性	計	男性	女性	計
【質問2】 「男は仕事、女は家庭」という考え方についてどう思いますか？	10歳～29歳	25	21	46	49	55	104	117	145	262	242	427	669
	30歳～59歳	22	12	34	54	45	99	157	191	348	250	566	816
	60歳～	39	40	79	74	104	178	104	245	349	176	490	666
	年齢不詳	0	4	4	0	0	0	0	0	0	0	3	3
	合計	86	77	163	177	204	381	378	581	959	668	1,486	2,154

設問	年代	知っている			知らない		
		男性	女性	計	男性	女性	計
【質問3】 富士市パートナーシップ・ファミリーシップ宣誓制度を知っていますか？	10歳～29歳	41	87	128	373	548	921
	30歳～59歳	124	280	404	359	540	899
	60歳～	170	330	500	216	534	750
	年齢不詳	4	5	9	0	1	1
	合計	339	702	1,041	948	1,623	2,571

設問	年代	聞いたことがあり意味も知っている			聞いたことがある			知らない		
		男性	女性	計	男性	女性	計	男性	女性	計
【質問4】 LGBT(LGBTQ)ということばを知っていますか？	10歳～29歳	70	199	269	85	114	199	267	335	602
	30歳～59歳	318	548	866	100	165	265	64	107	171
	60歳～	242	421	663	82	242	324	66	217	283
	年齢不詳	2	0	2	0	0	0	0	3	3
	合計	632	1,168	1,800	267	521	788	397	662	1,059

標本数

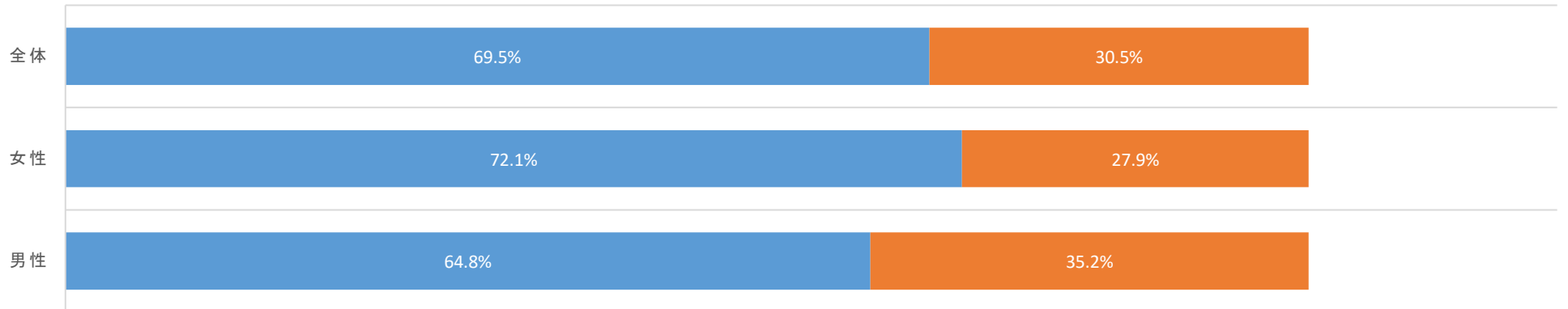
14,532 人

(男 5,183 人、

女 9,349 人)

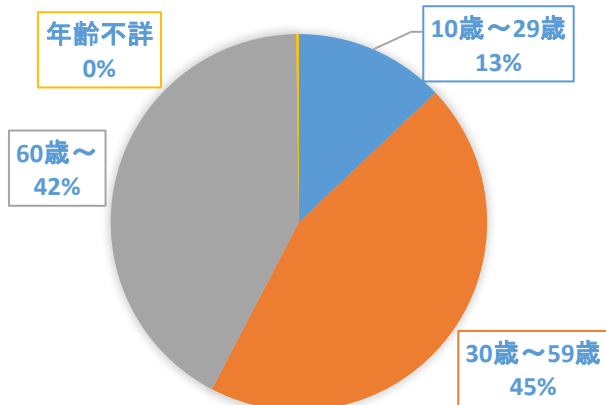
質問1

「男女共同参画」という言葉を知っていますか？

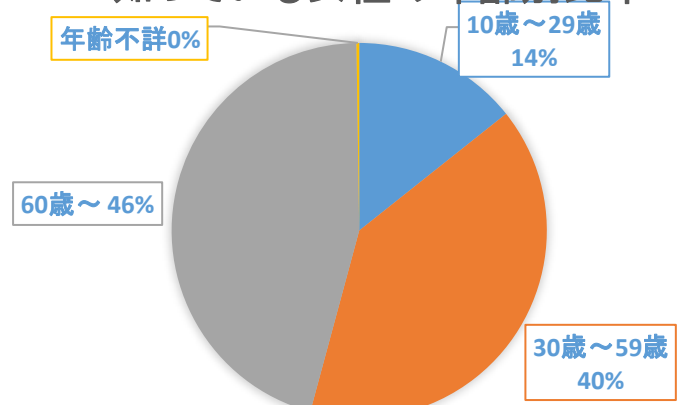


	男性	女性	全体
■ 知っている	64.8%	72.1%	69.5%
■ 知らない	35.2%	27.9%	30.5%
■ 無回答			

「男女共同参画」ということばを知っている男性の年齢別比較

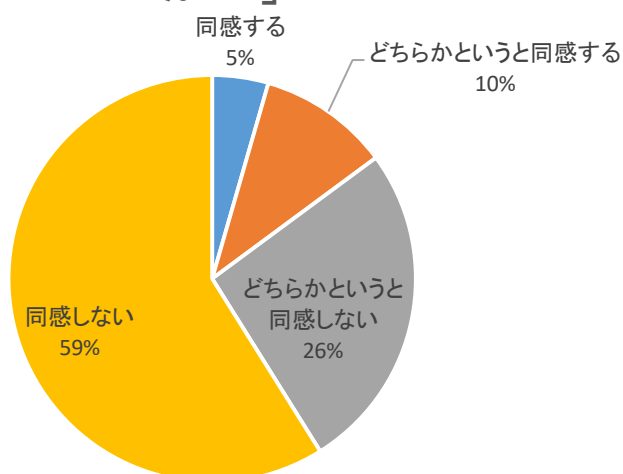


「男女共同参画」ということばを知っている女性の年齢別比率

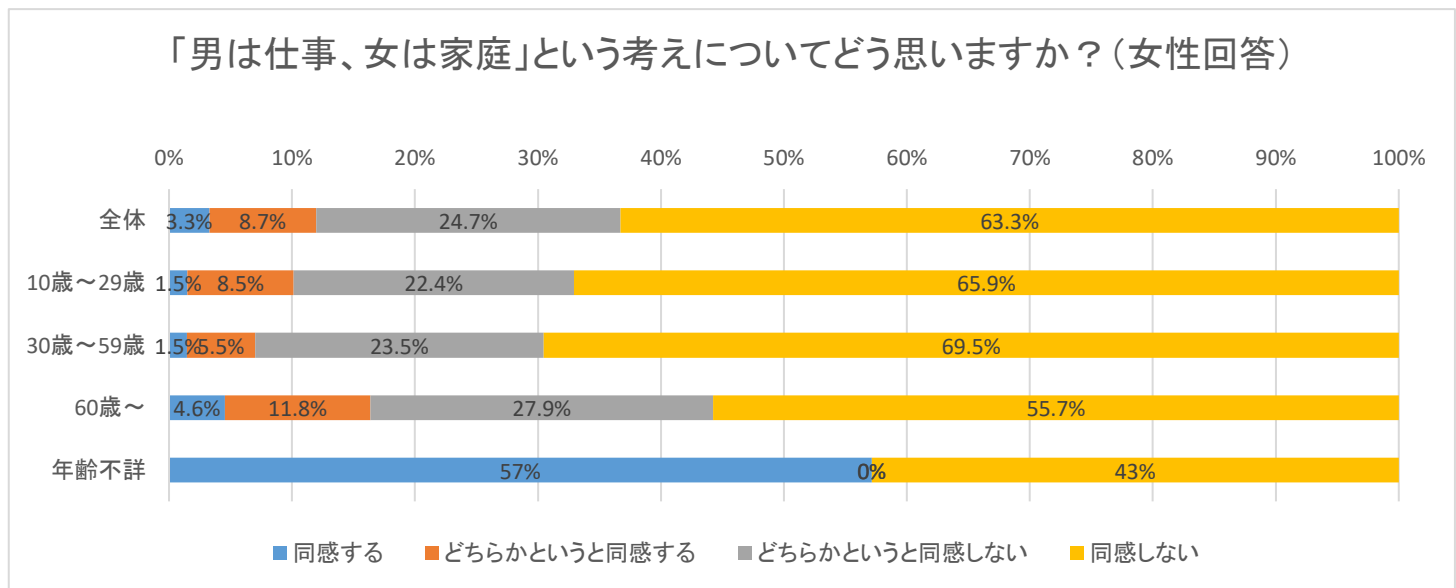
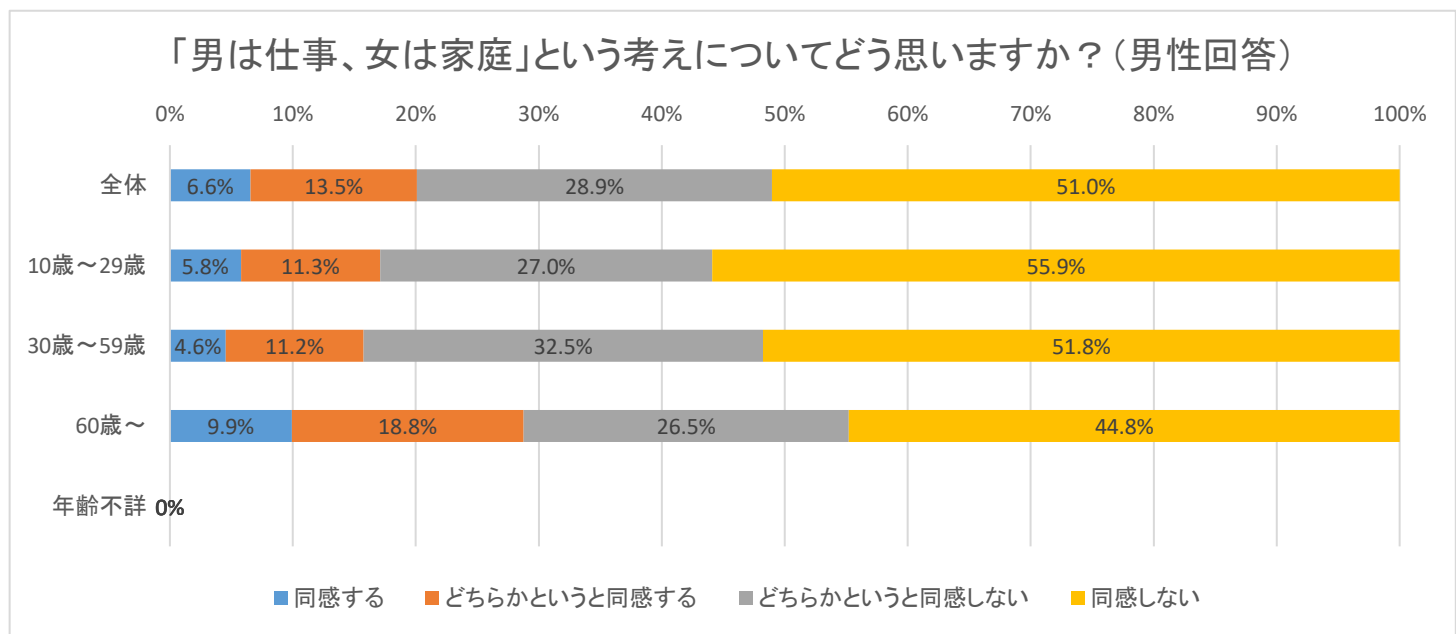


質問2

「男は仕事、女は家庭という考えについてどう思いますか？」

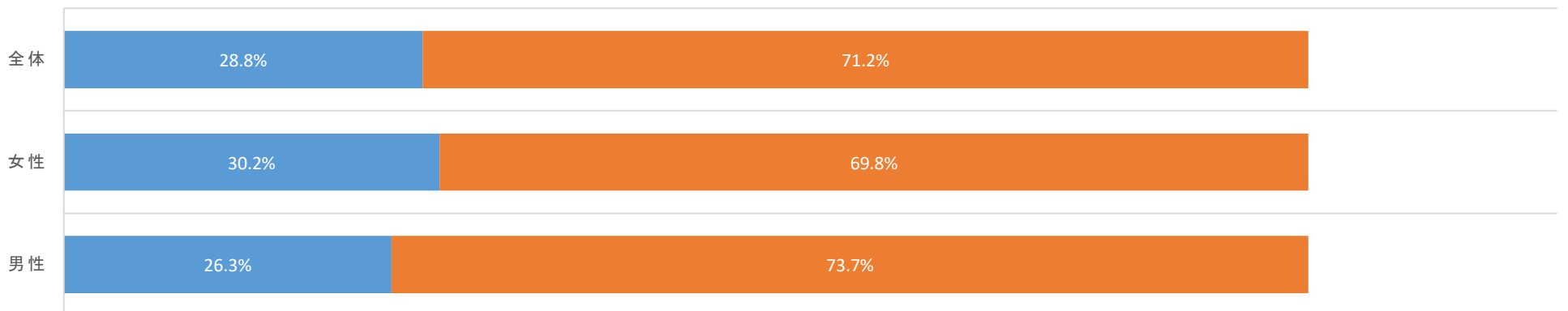


■ 同感する ■ どちらかというと同感する ■ どちらかというと同感しない ■ 同感しない



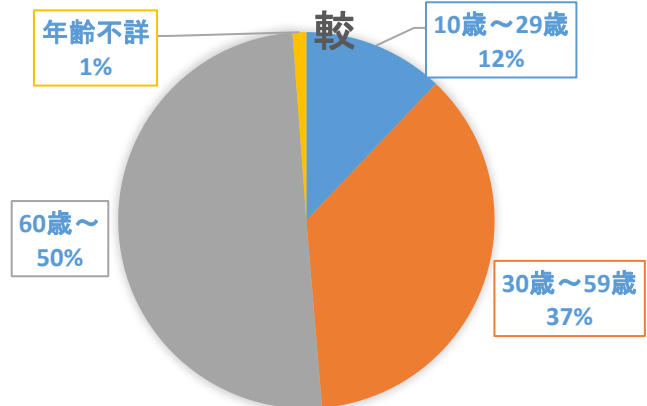
質問3

富士市パートナーシップ・ファミリーシップ宣誓制度を知っていますか？

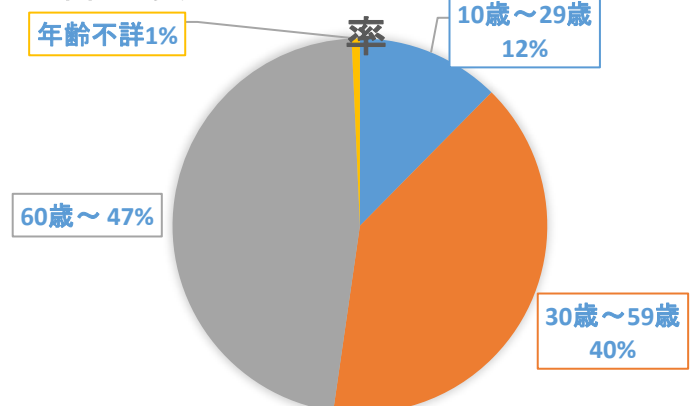


	男性	女性	全体
■ 知っている	26.3%	30.2%	28.8%
■ 知らない	73.7%	69.8%	71.2%
■ 無回答			

富士市パートナーシップ・ファミリーシップ宣誓制度を知っている男性の年齢別比較

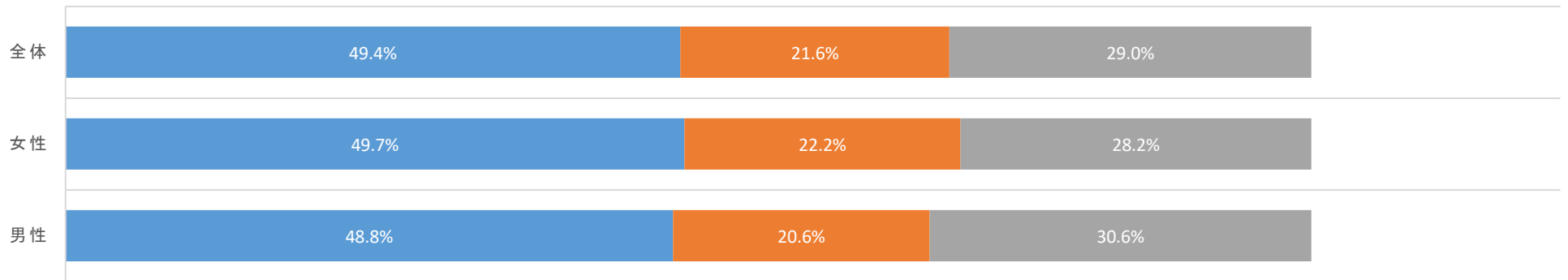


富士市パートナーシップ・ファミリーシップ宣誓制度を知っている女性の年齢別比率



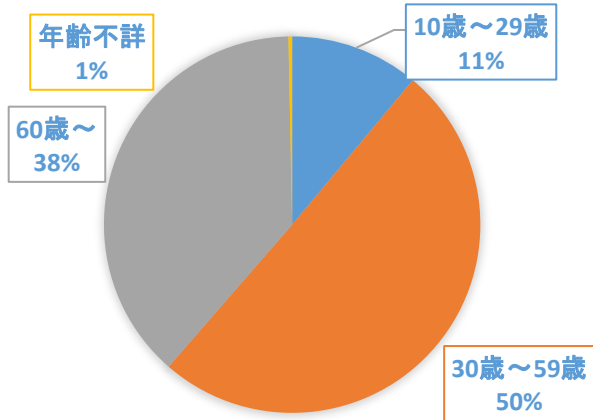
質問4

LGBT(LGBTQ)という言葉を知っていますか？

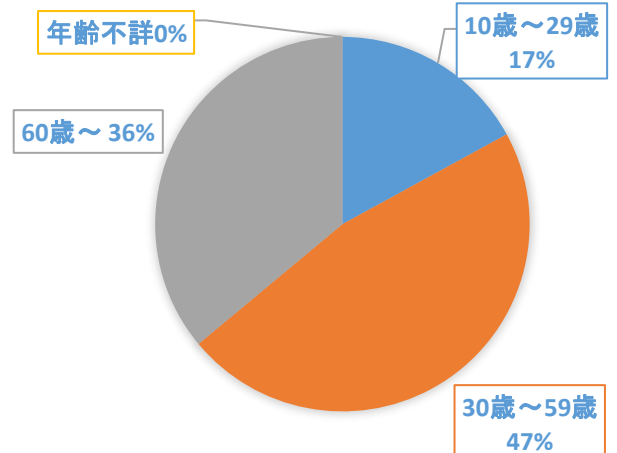


	男性	女性	全体
■ 意味も知っている	48.8%	49.7%	49.4%
■ 聞いたことがある	20.6%	22.2%	21.6%
■ 知らない	30.6%	28.2%	29.0%
■ 無回答			

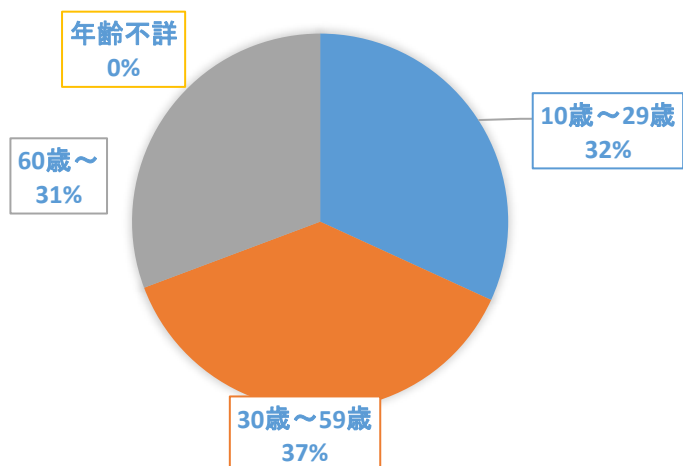
LGBT(LGBTQ)という意味を知っている男性の年齢別比較



LGBT(LGBTQ)という意味を知っている女性の年齢別比率



LGBT(LGBTQ)という言葉を知ったことがある男性の年齢別比較



LGBT(LGBTQ)という言葉を知ったことがある女性の年齢別比率

