

第2 富士市の交通事故

1 発生状況

件数	死者		負傷者		
	前年比	前年比	前年比	前年比	
1,182	-48	8	2	1,445	-45

【第11次富士市交通安全計画】

年間死者数 **4人以下**

年間人身事故件数 **1,000件以下**

(令和7年末までの目標数)

2 過去10年間の推移

区分	年	令和4	令和3	令和2	令和元	H30	H29	H28	H27	H26	H25
件数		1,182	1,230	1,408	1,882	2,000	2,034	2,125	2,408	2,462	2,572
死者		8	6	7	13	7	6	4	11	9	7
負傷者		1,445	1,490	1,825	2,418	2,532	2,649	2,790	3,190	3,158	3,395

3 月別

区分	月	計	1	2	3	4	5	6	7	8	9	10	11	12
件数		1,182	105	79	73	86	77	107	83	113	104	108	117	130
死者		8		1						1	2	1	1	2
負傷者		1,445	129	96	93	97	96	139	114	135	134	120	137	155

4 時間別

区分	時間	計	0~	2~	4~	6~	8~	10~	12~	14~	16~	18~	20~	22~
件数		1,182	9	7	11	166	169	158	112	130	211	139	45	25

5 交番・駐在所別

交番	区分	件数		死者	負傷者
		前年比	前年比		
計		1,182	-48	8	1,445
交番	西富士	68	5	1	82
	鷹岡	126	-18	1	145
	新富士駅前	117	-13	1	143
	富士駅前	136	-10	2	168
	吉原駅前	74	23		79
	宇東川	76	-11	1	101
	伝法	98	5		124
	御幸町	157	±0		197
	駅南	44	-8		50
	広見町	96	8	1	112

駐在所	区分	件数		死者	負傷者
		前年比	前年比		
交番	中野町	45	-22		57
	須津	26	±0		34
	富士川	28	-3	1	38
駐在所	柏原	28	-4		34
	東	10	-1		11
	比奈	41	9		54
	松野	12	-8		16

令和4年4月から管轄が変更になりました

◆富士見台交番と神戸駐在所は広見駐在所と統合され、広見交番となりました。

◆天間駐在所は鷹岡交番に統合されました。

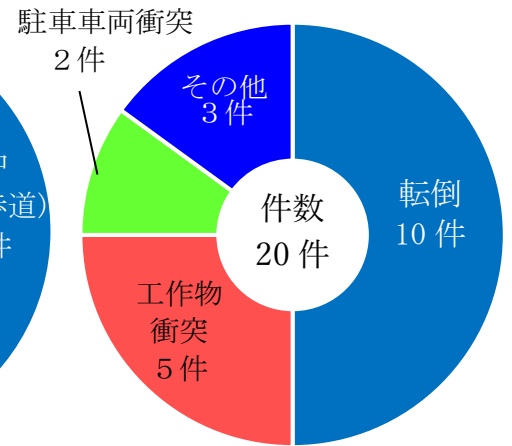
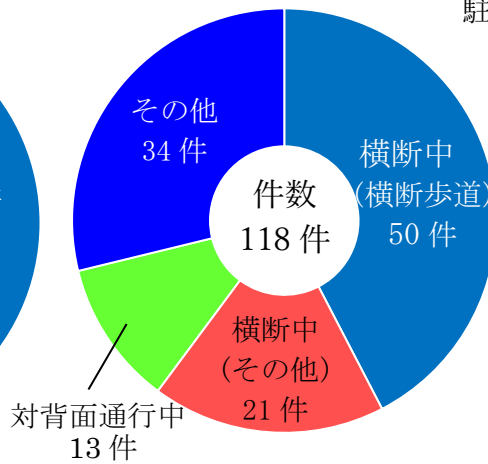
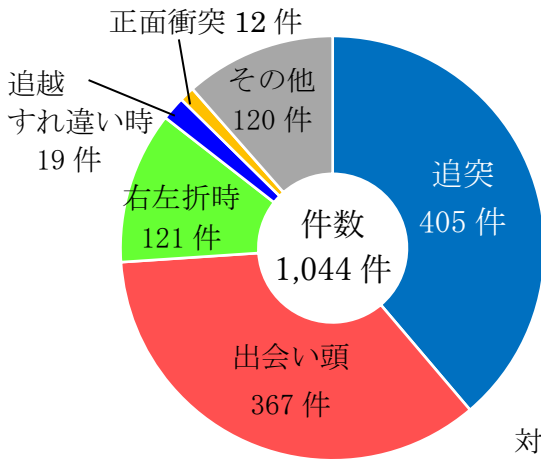
13交番4駐在所(令和5年3月現在)

6 事故類型別

(1) 車両相互

(2) 人対車両

(3) 車両単独



7 違反別

違反		区分	
		件数	前年比
計		1,182	-48
車	信号無視	60	-4
	通行区分	1	1
	追越し違反		-1
	優先通行妨害等	8	-3
	一時不停止等	67	-13
	歩行者妨害等	46	-2
	酒酔い運転	2	2
両等	安全運転義務		
	運転操作	86	-4
	漫然運転	66	-22
	脇見運転	130	-20
	動静不注視	188	15
	安全不確認	424	21
その他	14	-1	
その他	86	-10	
不明等		4	-7

※歩行者の違反はなし

8 事故起因者の車種別

車種		区分		
		件数	前年比	
計		1,182	-48	
乗用	大型			
	中型			
	準中型		-1	
	普通	532	-52	
	軽四	394	1	
	ミニカー			
貨物	大型	33	13	
	中型	22	7	
	準中型	24	±0	
	普通	49	-1	
	軽四	66	-14	
小型特殊		1	±0	
二輪車	自二	250 cc 超	5	3
		125 cc 超	3	-1
		50 cc 超	5	1
原付		12	-7	
自転車		32	10	
その他		4	-7	

9 路線別

路線名		区 分		件 数		死 者		負 傷 者	
					前年比		前年比		前年比
計		1,182	-48	8	2	1,445	-45		
国 道	1 号	79	21	1	±0	95	18		
	139 号	45	3			54	-7		
	469 号	2	-6	1	±0	2	-7		
	小 計	126	18	2	±0	151	4		
主 要 地 方 道	三島富士線	28	-4			32	-6		
	富士裾野線	29	7		-1	43	19		
	富士白糸滝公園線	14	-4			15	-9		
	富士富士宮由比線	26	±0			38	8		
	一色久沢線	6	-1			6	-1		
	富士川身延線	15	-6			23	-1		
	小 計	118	-8		-1	157	10		
一 般 県 道	富士富士宮線	37	-18	1	1	40	-28		
	須津東田子浦停車場線	2	-4			2	-4		
	吉永吉原停車場線	3	±0			3	-1		
	田子浦港大野線	1	±0			1	-1		
	吉原停車場吉原線	2	-1			2	-1		
	吉原田子浦港線	7	7			7	7		
	富士停車場線	18	-9			23	-15		
	鷹岡富士停車場線	14	1			16	1		
	鷹岡柚木線	12	-5			13	-5		
	富士停車場伝法線	9	-6			11	-8		
	水神田子浦港線	13	6			15	7		
	田子浦港富士インター	32	5			45	12		
	富士清水線	13	-5			15	-8		
	富士由比線	52	-4			65	-7		
	岩淵富士川停車場線								
そ の 他	3	3			4	4			
小 計	218	-30	1	1	262	-47			
市 道	富士鷹岡線		-3				-3		
	吉原沼津線	2	±0			5	3		
	弥生線	2	±0			2	-2		
	伝法原田線	2	-2			2	-2		
	木島松野線		-1				-1		
	そ の 他	624	-40	4	1	767	-28		
	小 計	630	-46	4	1	776	-33		
そ の 他	90	18	1	1	99	21			