

～魅力ある情報発信ツールを目指して～
富士市公式 LINE の情報発信メニュー追加について

令和4年1月7日に富士市公式 LINE をリニューアルしてから1年が経ち、10万人以上の皆様に活用いただいています。

この間、市民の生活に役立つ情報や富士市の魅力情報など、知りたい情報を市公式 LINE から得ることができるよう努めてきました。これまで、全市的なお知らせを中心に発信してきましたが、市内に26あるそれぞれの地区の情報を受け取ることができる取組を本日1月10日から開始します。

本市では、概ね小学校の通学区域を地区として、まちづくり協議会、町内会・区などの様々な地区団体により、住民主体のまちづくり活動が活発に行われており、今後はその地区の催しなどの情報を得ることができるようになります。

今後も、市公式LINEを多くの人に利用していただくため、魅力ある情報発信ツールとなるよう取り組んでいきます。

記

- 1 情報追加開始日 令和5年1月10日（火）
- 2 友だち登録数 10万8,412人（1月4日時点）
- 3 新たな情報発信内容 地区のお知らせ
- 4 情報を得る手段 方法は2つ

① 受信設定をし、「地区の情報」を受信する

地区の情報を受信する方法

\ 受信設定をする! /

- ① 暮らしメニューの右下「受信設定」マークをタップ
- ② 「受け取りたい情報」にある「地区のお知らせ」をチェック




そうすると、お住まいの地区の情報が届くにゃ

メニューを開く/閉じる

② 文字入力をして、地区の情報を見る

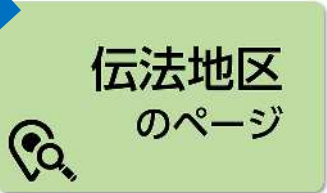

地区の情報を見る方法



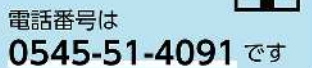
＼ 地区の名前を入力！ /

- ①画面下「メニューを開く／閉じる」の左にある  マークをタップ！
- ②情報を見たい地区の名前「●●地区（例 / 伝法地区）」を入力
- ③青色の送信マーク  をタップ！  その地区のメニューが表示されるにゃ



伝法地区の情報

 伝法地区のページ  まちづくり協議会 SNS

 まちづくりセンター施設予約  伝法 まちづくりセンター施設情報  電話番号は 0545-51-4091 です

▲メニューをタップしてください

下の QR コードから
市公式 LINE を
友だち登録していただき、
ぜひご利用ください。



////////// LINE の使い方が分からない人をサポートします！ //////////

富士市公式 LINE を多くの市民に活用していただくため、LINE アプリを使ったことのない人や LINE アプリを使い慣れていない人などに対し、出前講座を実施します。お友達や団体などグループで利用できます。申込みや問合せはシティプロモーション課まで。

問合せ 富士市総務部シティプロモーション課広報広聴担当
電話／0545-55-2736 内線／2828 FAX／0545-51-1456



いただきへの、はじまり 富士市