2.中学校

施設名	ページ
吉原第一中学校	34
吉原第二中学校	35
吉原第三中学校	36
元吉原中学校	37
吉原東中学校	38
須津中学校	39
大淵中学校	40
富士中学校	41
富士南中学校	42
田子浦中学校	43
岩松中学校	44
鷹岡中学校	45
岳陽中学校	46
吉原北中学校	47
富士川第一中学校	48
富士川第二中学校	49

富士中学校（平成４年）

■施設基本情報

施設名称	**富士市立吉原第一中学校**		
施設愛称			
施設住所	富士市永田北町7番1号		
施設用途	中学校	地区	吉原
専有面積	11,331.16㎡	敷地面積	32,820.50㎡
施設主管課	富士市教育委員会事務局 教育総務課	用途地域	第二種住居地域
建物主管課	富士市教育委員会事務局 教育総務課	建ぺい率	60
運営方法	直営	容積率	200
運営管理者		主施設名	
建物総棟数	9	総床面積	11,929.22㎡

■施設設置根拠

学校教育法（昭和22年法律第26号）第２条第１項の規定に基づき設置

■施設構成棟（主要棟のみ）

棟名称	建築面積(㎡)	延床面積(㎡)	構造	地上	地下	竣工年	備考
普通教室棟	990.03㎡	2,745.64㎡	鉄筋コンクリート造	3	0	1961	
管理・普通教室棟	1,339.84㎡	3,801.65㎡	鉄筋コンクリート造	4	0	1974	
屋内運動場	1,407.59㎡	1,382.50㎡	鉄筋コンクリート+鉄骨造	1	0	1978	
特別教室棟	923.32㎡	1,760.57㎡	鉄筋コンクリート造	2	0	1983	
給食棟	297.53㎡	297.53㎡	鉄骨造	1	0	1983	
渡り廊下棟（西1・2Ｆ連絡通路）	247.65㎡	485.31㎡	鉄筋コンクリート造	2	0	1983	
渡り廊下棟（北・中1Ｆ連絡通路）	69.92㎡	66.34㎡	鉄筋コンクリート造	1	0	1983	

■併設施設概要

施設名	用途	専有面積(㎡)	主管課	備考
専有面積計				

■施設利用状況

	2016	2017	2018	2019	2020
定員等（人）	977	977	942	942	934
利用者数（人）	638	578	578	574	579
利用率（%）	65.30%	59.16%	61.36%	60.93%	61.99%
稼働率（%）	-	-	-	-	-

【利用率・稼働率算定方法】

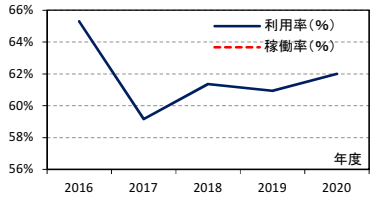

図１．施設利用率・稼働率の推移

■備考

定員等：普通教室数×35人+特別教室数×８人
利用者数：生徒数

■今後20年間の想定更新費用

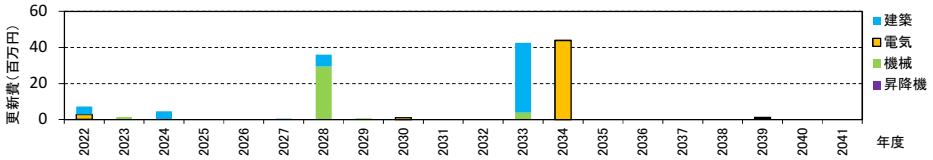

図２．今後20年間の想定更新費用

■支出（千円）

			2016	2017	2018	2019	2020
トータルコスト	維持管理コスト	人件費	1,249	1,398	1,261	1,281	1,391
		委託費	1,244	2,546	2,514	1,747	1,881
		光熱水費	4,498	4,691	4,659	4,138	3,195
		修繕費	1,666	3,249	3,258	791	4,311
		工事費	6,042	1,242	7,561	40,287	17,116
		借地料	690	690	687	0	0
		その他	190	272	961	290	736
		小計①	15,579	14,088	20,901	48,534	28,630
	指定管理料②		0	0	0	0	0
	運営コスト	人件費	7,557	7,604	7,594	7,754	7,837
		その他	10,983	19,035	10,813	11,585	14,019
		小計③	18,540	26,639	18,407	19,339	21,856
	総計①+②+③		34,119	40,727	39,308	67,873	50,486

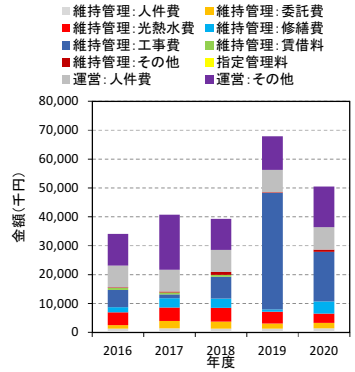

図３．各種コストの推移

■収入（千円）

	2016	2017	2018	2019	2020
国・県支出金	98	807	212	11,000	6,422
地方債	0	0	7,473	22,032	6,151
その他	185	243	297	207	2,054
総計	283	1,050	7,982	33,239	14,627

■専有面積当たりの建物維持管理コスト（円/㎡）

	2016	2017	2018	2019	2020
光熱水費/㎡	397	414	411	365	282
その他/㎡	978	829	1,433	3,918	2,245
維持管理コスト/㎡	1,375	1,243	1,845	4,283	2,527

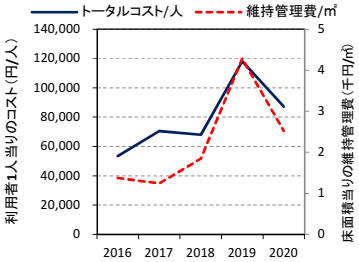

図４．単位当りのコスト・維持管理費の推移

■利用者一人当りのコスト（円/人）

	2016	2017	2018	2019	2020
トータルコスト/人	53,478	70,462	68,007	118,246	87,195

■光熱水使用量（上段：量、下段：床面積当たりの量）

	2016	2017	2018	2019	2020
電気（Kwh）	156,249	148,349	146,759	129,091	147,104
	13.8	13.1	13.0	11.4	13.0
都市ガス（㎥）	-	-	-	-	-
	-	-	-	-	-
LPガス（㎥）	3,651	3,796	3,405	3,489	2,963
	0.3	0.3	0.3	0.3	0.3
上水道（㎥）	16,209	11,599	10,912	8,956	7,063
	1.4	1.0	1.0	0.8	0.6

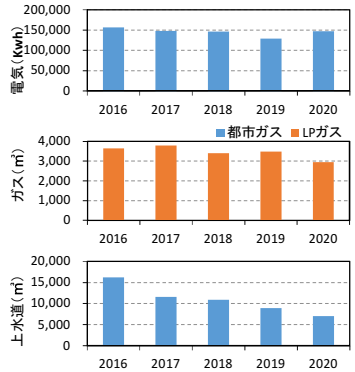

図５．光熱水使用量の推移

■主な工事履歴（500万円以上）　（千円）

年度	工事件名	請負金額
2013	富士市立吉原第一中学校南校舎屋上防水工事	12,495
2008	中校舎屋上防水工事	22,659
2008	中校舎屋上防水給水設備工事	6,657
2006	3-1・3-2号棟及び屋内運動場耐震補強主体工事	94,185
2006	3-1・3-2号棟及び屋内運動場耐震補強電気設備工事	12,915
2005	受変電設備改修工事	9,030
2004	20号棟耐震補強主体工事	122,850
2003	プール改修給排水衛生設備工事	10,889

■施設基本情報

施設名称	**富士市立吉原第二中学校**		
施設愛称			
施設住所	富士市今泉1955番地		
施設用途	中学校	地区	今泉
専有面積	9,893.89㎡	敷地面積	25,840.00㎡
施設主管課	富士市教育委員会事務局 教育総務課	用途地域	第一種中高層住居専用地域
建物主管課	富士市教育委員会事務局 教育総務課	建ぺい率	60
運営方法	直営	容積率	150
運営管理者		主施設名	
建物総棟数	6	総床面積	9,908.01㎡

■施設設置根拠

学校教育法（昭和22年法律第26号）第２条第１項の規定に基づき設置

■施設構成棟（主要棟のみ）

棟名称	建築面積(㎡)	延床面積(㎡)	構造	地上	地下	竣工年	備考
給食棟	258.00㎡	258.00㎡	鉄骨造	1	0	1979	
特別・普通教室棟	986.27㎡	3,534.08㎡	鉄筋コンクリート造	4	0	1979	
管理・特別・普通教室棟	1,016.97㎡	2,595.00㎡	鉄筋コンクリート造	3	0	1981	
渡り廊下棟（1～3Ｆ連絡通路）	173.56㎡	346.41㎡	鉄筋コンクリート造	3	0	1981	
技術科棟	373.24㎡	373.24㎡	鉄骨造	1	0	1986	
屋内運動場	2,481.91㎡	2,424.66㎡	鉄骨造	1	0	2016	

■併設施設概要

施設名	用途	専有面積(㎡)	主管課	備考
専有面積計				

■施設利用状況

	2016	2017	2018	2019	2020
定員等（人）	751	778	778	778	778
利用者数（人）	585	570	570	551	525
利用率（%）	77.90%	73.26%	73.26%	70.82%	67.48%
稼働率（%）	-	-	-	-	-

【利用率・稼働率算定方法】

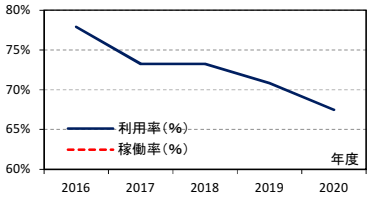

図１．施設利用率・稼働率の推移

■備考

飲料用井戸有り
定員等：普通教室数×35人+特別教室数×８人
利用者数：生徒数

■今後20年間の想定更新費用

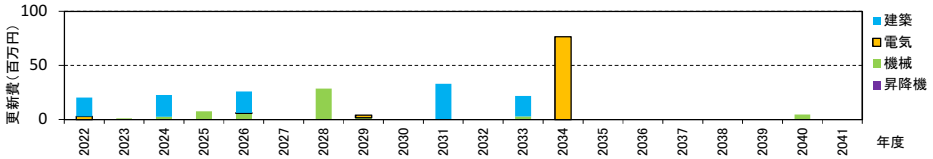

図２．今後20年間の想定更新費用

■支出（千円）

			2016	2017	2018	2019	2020
トータルコスト	維持管理コスト	人件費	944	1,056	952	968	1,051
		委託費	1,180	1,871	1,535	1,611	1,903
		光熱水費	3,397	4,282	4,821	4,425	3,202
		修繕費	1,560	1,937	2,569	1,726	1,043
		工事費	569,989	305	9,223	32,885	15,326
		借地料	0	0	0	0	0
		その他	34,710	206	222	254	230
		小計①	611,780	9,657	19,322	41,869	22,755
	指定管理料②		0	0	0	0	0
	運営コスト	人件費	5,708	5,743	6,631	6,771	6,843
		その他	8,295	8,633	9,441	10,116	12,241
		小計③	14,003	14,376	16,072	16,887	19,084
	総計①+②+③		625,783	24,033	35,394	58,756	41,839

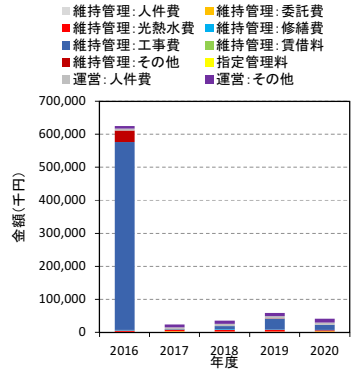

図３．各種コストの推移

■収入（千円）

	2016	2017	2018	2019	2020
国・県支出金	131,222	78	186	9,399	5,900
地方債	345,400	0	0	18,821	5,675
その他	139	0	259	181	1,793
総計	476,761	78	445	28,401	13,368

■専有面積当たりの建物維持管理コスト（円/㎡）

	2016	2017	2018	2019	2020
光熱水費/㎡	343	433	487	447	324
その他/㎡	61,491	543	1,466	3,785	1,976
維持管理コスト/㎡	61,834	976	1,953	4,232	2,300

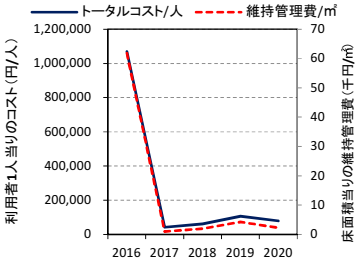

図４．単位当りのコスト・維持管理費の推移

■利用者一人当りのコスト（円/人）

	2016	2017	2018	2019	2020
トータルコスト/人	1,069,715	42,163	62,095	106,635	79,693

■光熱水使用量（上段：量、下段：床面積当たりの量）

	2016	2017	2018	2019	2020
電気（Kwh）	130,107	128,777	136,599	113,989	119,398
	13.2	13.0	13.8	11.5	12.1
都市ガス（㎥）	10,549	10,387	4,309	-	-
	1.1	1.0	0.4	-	-
LPガス（㎥）	-	-	-	-	-
	-	-	-	-	-
上水道（㎥）	13,444	10,313	13,355	12,971	10,882
	1.4	1.0	1.3	1.3	1.1

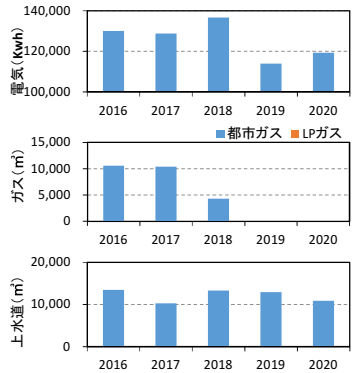

図５．光熱水使用量の推移

■主な工事履歴（500万円以上）　（千円）

年度	工事件名	請負金額
2015	富士市立吉原第二中学校屋内運動場解体工事	21,600
2015	平成27年度 富士市立吉原第二中学校屋内運動場改築工事	577,800
2015	平成27年度 富士市立吉原第二中学校屋内運動場改築電気設備工事	95,040
2015	平成27年度 富士市立吉原第二中学校屋内運動場改築給排水衛生設備工事	25,920
2014	富士市立吉原第二中学校屋内運動場改築工事実施設計業務委託	20,023
2010	給食棟耐震補強主体工事	14,039
2006	25･28号棟耐震補強主体工事	115,500
2005	プール塗装工事	12,285

■施設基本情報

施設名称	**富士市立吉原第三中学校**		
施設愛称			
施設住所	富士市比奈2126番地		
施設用途	中学校	地区	吉永
専有面積	8,448.68㎡	敷地面積	22,678.00㎡
施設主管課	富士市教育委員会事務局 教育総務課	用途地域	第一種住居地域
建物主管課	富士市教育委員会事務局 教育総務課	建ぺい率	60
運営方法	直営	容積率	200
運営管理者		主施設名	
建物総棟数	4	総床面積	8,448.68㎡

■施設設置根拠

学校教育法（昭和22年法律第26号）第２条第１項の規定に基づき設置

■施設構成棟（主要棟のみ）

棟名称	建築面積(㎡)	延床面積(㎡)	構造	地上	地下	竣工年	備考
管理・特別・普通教室棟	1,354.97㎡	4,611.95㎡	鉄筋コンクリート造	4	0	1989	
給食棟	285.66㎡	256.00㎡	鉄骨造	1	0	1989	
技術科棟	410.00㎡	387.00㎡	鉄骨造	1	0	1989	
重層屋内運動場	1,565.76㎡	2,875.24㎡	鉄骨鉄筋コンクリート+鉄骨造	2	0	1999	

■併設施設概要

施設名	用途	専有面積(㎡)	主管課	備考
専有面積計				

■施設利用状況

	2016	2017	2018	2019	2020
定員等（人）	358	358	358	331	366
利用者数（人）	260	245	245	243	245
利用率（%）	72.63%	68.44%	68.44%	73.41%	66.94%
稼働率（%）	-	-	-	-	-

【利用率・稼働率算定方法】

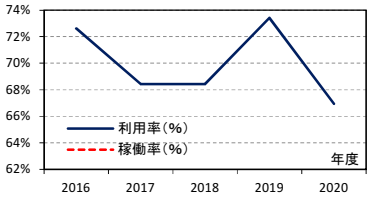

図１．施設利用率・稼働率の推移

■備考

定員等：普通教室数×35人+特別教室数×８人
利用者数：生徒数

■今後20年間の想定更新費用

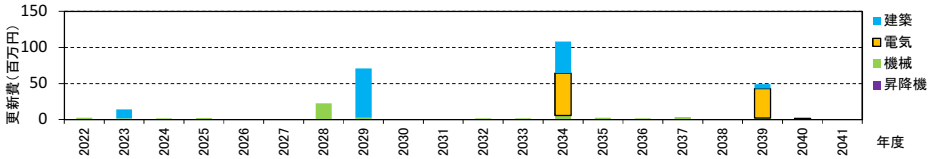

図２．今後20年間の想定更新費用

■支出（千円）

			2016	2017	2018	2019	2020
トータルコスト	維持管理コスト	人件費	934	1,046	943	958	1,040
		委託費	683	1,352	896	952	1,290
		光熱水費	3,363	2,905	2,455	2,090	1,383
		修繕費	716	651	3,112	5,353	3,879
		工事費	847	1,173	3,460	21,341	20,905
		借地料	0	0	0	0	0
		その他	142	204	189	643	231
		小計①	6,685	7,331	11,055	31,337	28,728
	指定管理料②		0	0	0	0	0
	運営コスト	人件費	5,651	5,686	5,662	5,782	5,843
		その他	8,213	8,547	8,062	8,638	10,453
		小計③	13,864	14,233	13,724	14,420	16,296
	総計①+②+③		20,549	21,564	24,779	45,757	45,024

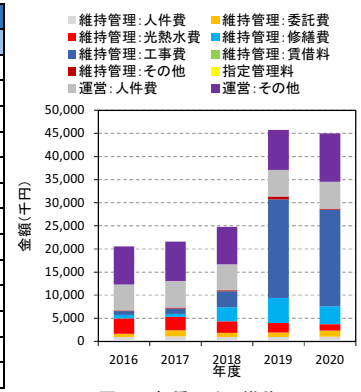

図３．各種コストの推移

■収入（千円）

	2016	2017	2018	2019	2020
国・県支出金	73	78	158	5,686	4,948
地方債	0	1,701	0	11,344	4,757
その他	138	0	222	155	1,531
総計	211	1,779	380	17,185	11,236

■専有面積当たりの建物維持管理コスト（円/㎡）

	2016	2017	2018	2019	2020
光熱水費/㎡	398	344	291	247	164
その他/㎡	393	524	1,018	3,462	3,237
維持管理コスト/㎡	791	868	1,308	3,709	3,400

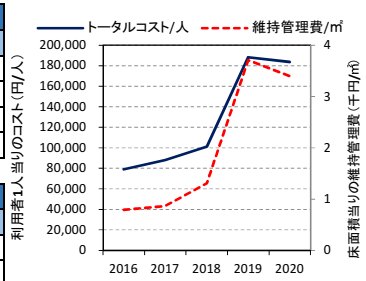

図４．単位当りのコスト・維持管理費の推移

■利用者一人当りのコスト（円/人）

	2016	2017	2018	2019	2020
トータルコスト/人	79,035	88,016	101,139	188,300	183,771

■光熱水使用量（上段：量、下段：床面積当たりの量）

	2016	2017	2018	2019	2020
電気（Kwh）	119,883	110,175	97,227	76,687	82,845
	14.2	13.0	11.5	9.1	9.8
都市ガス（㎥）	-	-	-	-	-
	-	-	-	-	-
LPガス（㎥）	3,778	4,089	3,624	3,890	1,373
	0.4	0.5	0.4	0.5	0.2
上水道（㎥）	6,654	5,975	3,320	2,358	2,749
	0.8	0.7	0.4	0.3	0.3

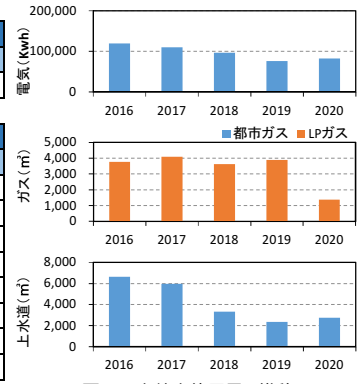

図５．光熱水使用量の推移

■主な工事履歴（500万円以上）　（千円）

年度	工事件名	請負金額
2015	平成２７年度　富士市立吉原第三中学校重層屋内運動場天井落下対策主体工事	24,840
2009	給食室音楽室電気容量改修工事	8,883
1999	重層屋内運動場改築給排水衛生設備工事	16,590
1999	重層屋内運動場改築電気設備工事	67,725
1999	重層屋内運動場改築主体工事	514,500
1999	旧屋内運動場解体工事	11,865

■施設基本情報

施設名称	**富士市立元吉原中学校**		
施設愛称			
施設住所	富士市鈴川中町28番1号		
施設用途	中学校	地区	元吉原
専有面積	7,690.62㎡	敷地面積	21,220.00㎡
施設主管課	富士市教育委員会事務局 教育総務課	用途地域	第一種住居地域
建物主管課	富士市教育委員会事務局 教育総務課	建ぺい率	60
運営方法	直営	容積率	200
運営管理者		主施設名	
建物総棟数	5	総床面積	7,704.74㎡

■施設設置根拠

学校教育法（昭和22年法律第26号）第２条第１項の規定に基づき設置

■施設構成棟（主要棟のみ）

棟名称	建築面積(㎡)	延床面積(㎡)	構造	地上	地下	竣工年	備考
管理・特別教室棟	591.63㎡	1,278.86㎡	鉄筋コンクリート造	3	0	1971	
普通教室棟	790.43㎡	2,210.91㎡	鉄筋コンクリート造	3	0	1987	
技術科棟	366.35㎡	366.35㎡	鉄骨造	1	0	1987	
給食棟	336.82㎡	327.50㎡	鉄骨造	1	0	1987	
重層屋内運動場	1,668.31㎡	3,043.87㎡	鉄骨鉄筋コンクリート+鉄骨造	2	0	1997	

■併設施設概要

施設名	用途	専有面積(㎡)	主管課	備考
専有面積計				

■施設利用状況

	2016	2017	2018	2019	2020
定員等（人）	420	420	420	393	358
利用者数（人）	165	151	151	152	141
利用率（%）	39.29%	35.95%	35.95%	38.68%	39.39%
稼働率（%）	-	-	-	-	-

【利用率・稼働率算定方法】

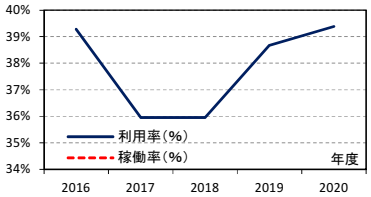

図１．施設利用率・稼働率の推移

■備考

定員等：普通教室数×35人+特別教室数×８人
利用者数：生徒数

■今後20年間の想定更新費用

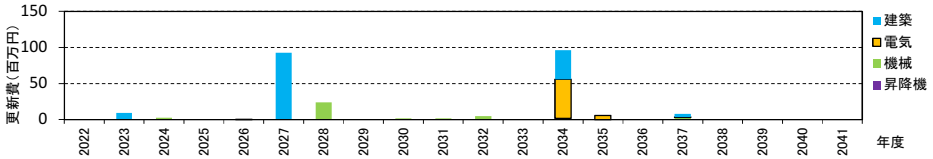

図２．今後20年間の想定更新費用

■支出（千円）

			2016	2017	2018	2019	2020
トータルコスト	維持管理コスト	人件費	830	930	838	852	925
		委託費	785	2,466	1,889	1,046	904
		光熱水費	2,990	2,131	2,160	1,853	1,117
		修繕費	1,403	857	3,521	1,889	1,165
		工事費	7,622	1,902	2,953	14,122	10,978
		借地料	9,065	8,589	8,297	8,042	8,042
		その他	127	181	8,497	8,238	7,964
		小計①	22,822	17,056	28,155	36,042	31,095
	指定管理料②		0	0	0	0	0
	運営コスト	人件費	5,024	5,055	5,154	5,263	5,319
		その他	7,301	7,599	7,339	7,863	9,515
		小計③	12,325	12,654	12,493	13,126	14,834
	総計①+②+③		35,147	29,710	40,648	49,168	45,929

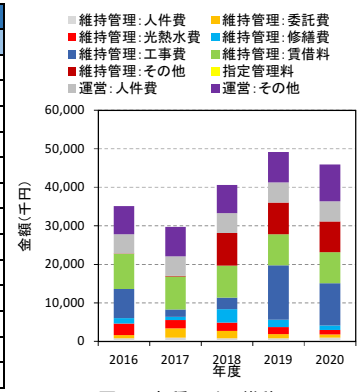

図３．各種コストの推移

■収入（千円）

	2016	2017	2018	2019	2020
国・県支出金	65	78	144	2,116	4,154
地方債	4,900	2,349	0	4,142	3,993
その他	123	0	202	141	1,394
総計	5,088	2,427	346	6,399	9,541

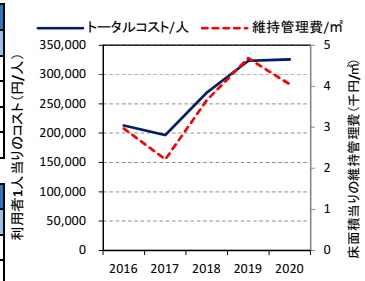

図４．単位当りのコスト・維持管理費の推移

■専有面積当たりの建物維持管理コスト（円/㎡）

	2016	2017	2018	2019	2020
光熱水費/㎡	389	277	281	241	145
その他/㎡	2,579	1,941	3,380	4,446	3,898
維持管理コスト/㎡	2,968	2,218	3,661	4,686	4,043

■利用者一人当りのコスト（円/人）

	2016	2017	2018	2019	2020
トータルコスト/人	213,012	196,755	269,192	323,474	325,738

■光熱水使用量（上段：量、下段：床面積当たりの量）

	2016	2017	2018	2019	2020
電気（Kwh）	85,825	84,885	83,341	67,520	63,187
	11.2	11.0	10.8	8.8	8.2
都市ガス（㎥）	-	-	-	-	-
	-	-	-	-	-
LPガス（㎥）	1,267	1,336	1,281	1,234	1,133
	0.2	0.2	0.2	0.2	0.1
上水道（㎥）	2,919	2,980	3,092	2,746	2,616
	0.4	0.4	0.4	0.4	0.3

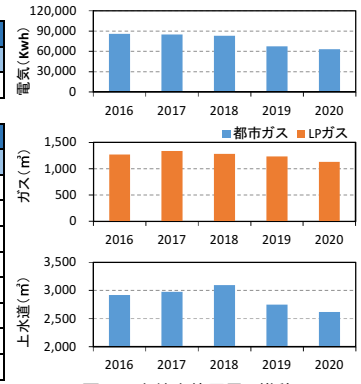

図５．光熱水使用量の推移

■主な工事履歴（500万円以上）　（千円）

年度	工事件名	請負金額
2014	平成２６年度富士市立元吉原中学校屋内運動場天井改修主体工事	23,004
2011	津波避難用屋外階段設置工事	19,982
2009	11号棟耐震補強電気設備工事	6,405
2009	11号棟耐震補強主体工事	84,000
2001	管理棟サッシ改修工事	19,740
1998	家庭科室改修工事	7,088
1998	東校舎屋上防水工事	9,450

■施設基本情報

施設名称	**富士市立吉原東中学校**		
施設愛称			
施設住所	富士市比奈75番地		
施設用途	中学校	地区	吉永
専有面積	4,381.23㎡	敷地面積	16,956.00㎡
施設主管課	富士市教育委員会事務局 教育総務課	用途地域	第一種住居地域
建物主管課	富士市教育委員会事務局 教育総務課	建ぺい率	60
運営方法	直営	容積率	200
運営管理者		主施設名	
建物総棟数	5	総床面積	4,395.35㎡

■施設設置根拠

学校教育法（昭和22年法律第26号）第２条第１項の規定に基づき設置

■施設構成棟（主要棟のみ）

棟名称	建築面積(㎡)	延床面積(㎡)	構造	地上	地下	竣工年	備考
管理・特別・普通教室棟	406.10㎡	782.95㎡	鉄筋コンクリート造	2	0	1965	
特別教室棟	441.51㎡	651.33㎡	鉄筋コンクリート造	2	0	1979	
普通教室棟	330.97㎡	653.13㎡	鉄筋コンクリート造	2	0	1983	
給食室	258.80㎡	195.80㎡	鉄骨造	1	0	1990	
屋内運動場	1,688.73㎡	1,927.80㎡	鉄骨造	2	0	2016	

■併設施設概要

施設名	用途	専有面積(㎡)	主管課	備考
専有面積計				

■施設利用状況

	2016	2017	2018	2019	2020
定員等（人）	210	210	210	210	210
利用者数（人）	154	115	115	112	98
利用率（%）	73.33%	54.76%	54.76%	53.33%	46.67%
稼働率（%）	-	-	-	-	-

【利用率・稼働率算定方法】

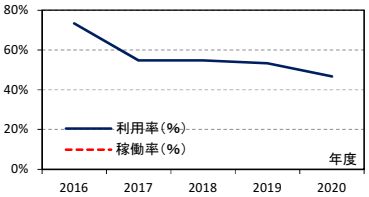

図１．施設利用率・稼働率の推移

■備考

井水利用あり（吉永第一小学校より飲料用として給水）
定員等：普通教室数×35人＋特別教室数×８人
利用者数：生徒数

■今後20年間の想定更新費用

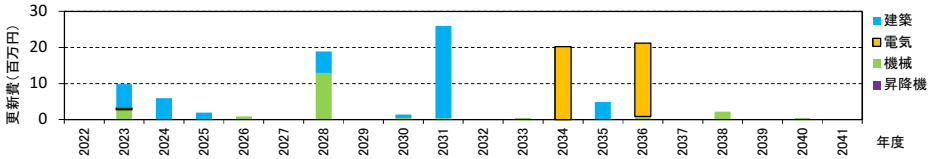

図２．今後20年間の想定更新費用

■支出（千円）

			2016	2017	2018	2019	2020
トータルコスト	維持管理コスト	人件費	397	444	401	407	442
		委託費	648	2,812	465	494	621
		光熱水費	1,430	1,640	1,416	1,182	708
		修繕費	2,522	670	421	413	1,587
		工事費	579,758	292	5,625	14,077	7,916
		借地料	0	0	0	0	0
		その他	26,791	87	103	113	252
		小計①	611,546	5,945	8,431	16,686	11,526
	指定管理料②		0	0	0	0	0
	運営コスト	人件費	2,402	2,417	2,936	2,998	3,030
		その他	3,491	3,633	4,181	4,479	5,421
		小計③	5,893	6,050	7,117	7,477	8,451
	総計①+②+③		617,439	11,995	15,548	24,163	19,977

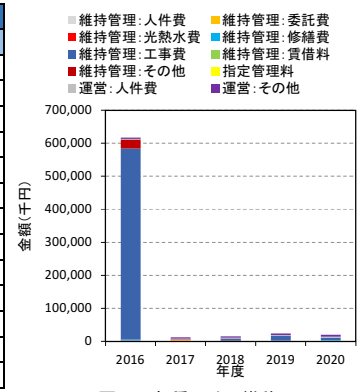

図３．各種コストの推移

■収入（千円）

	2016	2017	2018	2019	2020
国・県支出金	103,122	807	82	3,600	3,139
地方債	358,900	0	0	7,200	2,957
その他	59	243	115	80	794
総計	462,081	1,050	197	10,880	6,890

■専有面積当たりの建物維持管理コスト（円/㎡）

	2016	2017	2018	2019	2020
光熱水費/㎡	326	374	323	270	162
その他/㎡	139,257	983	1,601	3,539	2,469
維持管理コスト/㎡	139,583	1,357	1,924	3,809	2,631

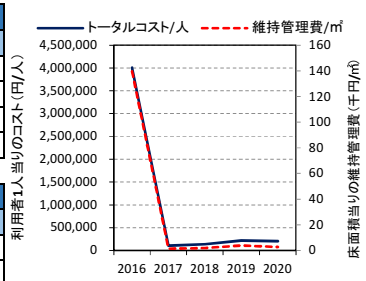

図４．単位当りのコスト・維持管理費の推移

■利用者一人当りのコスト（円/人）

	2016	2017	2018	2019	2020
トータルコスト/人	4,009,344	104,304	135,200	215,741	203,847

■光熱水使用量（上段：量、下段：床面積当たりの量）

	2016	2017	2018	2019	2020
電気（Kwh）	59,454	55,723	55,876	50,186	49,845
	13.6	12.7	12.8	11.5	11.4
都市ガス（㎥）	-	-	-	-	-
	-	-	-	-	-
LPガス（㎥）	1,396	1,387	1,412	1,675	1,745
	0.3	0.3	0.3	0.4	0.4
上水道（㎥）	5,850	4,389	1,221	375	488
	1.3	1.0	0.3	0.1	0.1

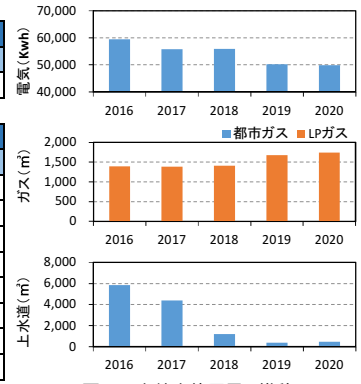

図５．光熱水使用量の推移

■主な工事履歴（500万円以上）　（千円）

年度	工事件名	請負金額
2016	富士市立吉原東中学校西校舎解体工事	9,288
2015	富士市立吉原東中学校屋内運動場解体工事	20,898
2015	平成27年度 富士市立吉原東中学校屋内運動場改築工事	592,920
2015	平成27年度 富士市立吉原東中学校屋内運動場改築電気設備工事	70,200
2015	平成27年度 富士市立吉原東中学校屋内運動場改築給排水衛生設備工事	33,480
2014	富士市立吉原東中学校屋内運動場改築工事実施設計業務委託	17,349
2006	南校舎外壁屋上防水工事	18,617
2004	プール塗装工事	7,508

■施設基本情報

施設名称	**富士市立須津中学校**		
施設愛称			
施設住所	富士市中里1156番地		
施設用途	中学校	地区	須津
専有面積	9,552.62㎡	敷地面積	30,959.02㎡
施設主管課	富士市教育委員会事務局 教育総務課	用途地域	第一種住居地域
建物主管課	富士市教育委員会事務局 教育総務課	建ぺい率	60
運営方法	直営	容積率	200
運営管理者		主施設名	
建物総棟数	6	総床面積	9,622.15㎡

■施設設置根拠

学校教育法（昭和22年法律第26号）第２条第１項の規定に基づき設置

■施設構成棟（主要棟のみ）

棟名称	建築面積(㎡)	延床面積(㎡)	構造	地上	地下	竣工年	備考
管理・特別・普通教室棟	1,052.91㎡	4,085.05㎡	鉄筋コンクリート造	4	0	1977	
昇降口棟	99.45㎡	90.45㎡	木造	1	0	1977	
技術科棟	574.13㎡	562.71㎡	鉄骨造	1	0	1984	
給食棟	426.06㎡	416.98㎡	鉄骨造	1	0	1984	
重層屋内運動場	1,633.72㎡	3,101.61㎡	鉄骨鉄筋コンクリート+鉄骨造	2	0	1993	
特別教室棟	520.71㎡	948.37㎡	鉄筋コンクリート造	2	0	1994	

■併設施設概要

施設名	用途	専有面積(㎡)	主管課	備考
須津スマイルクラブ	子育て支援施設	69.53㎡	福祉こども部 こども未来課	
専有面積計		69.53㎡		

■施設利用状況

	2016	2017	2018	2019	2020
定員等（人）	541	541	541	541	506
利用者数（人）	371	349	349	367	360
利用率（%）	68.58%	64.51%	64.51%	67.84%	71.15%
稼働率（%）	-	-	-	-	-

【利用率・稼働率算定方法】

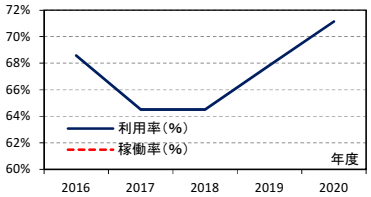

図１．施設利用率・稼働率の推移

■備考

飲料用井戸有り
定員等：普通教室数×35人+特別教室数×８人
利用者数：生徒数

■今後20年間の想定更新費用

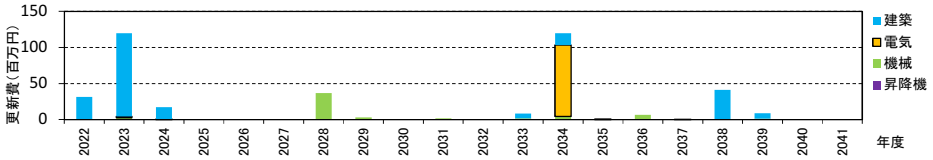

図２．今後20年間の想定更新費用

■支出（千円）

			2016	2017	2018	2019	2020
トータルコスト	維持管理コスト	人件費	1,058	1,184	1,068	1,085	1,178
		委託費	1,271	1,039	1,511	1,396	898
		光熱水費	3,808	2,751	2,879	2,557	1,312
		修繕費	1,210	19	2,475	897	6,176
		工事費	3,966	0	5,940	21,051	13,539
		借地料	378	378	371	0	0
		その他	161	231	584	245	222
		小計①	11,852	5,602	14,828	27,231	23,325
	指定管理料②		0	0	0	0	0
	運営コスト	人件費	6,398	6,438	6,402	6,537	6,607
		その他	9,299	9,677	9,116	9,767	11,819
		小計③	15,697	16,115	15,518	16,304	18,426
	総計①+②+③		27,549	21,717	30,346	43,535	41,751

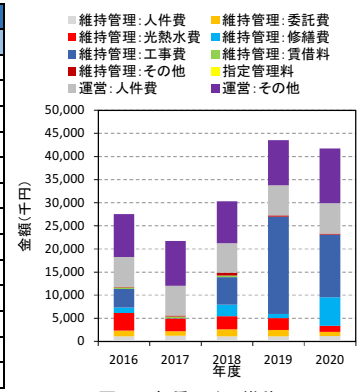

図３．各種コストの推移

■収入（千円）

	2016	2017	2018	2019	2020
国・県支出金	83	78	179	7,368	5,474
地方債	0	0	5,775	14,723	5,235
その他	156	0	629	175	1,731
総計	239	78	6,583	22,266	12,440

■専有面積当たりの建物維持管理コスト（円/㎡）

	2016	2017	2018	2019	2020
光熱水費/㎡	399	288	301	268	137
その他/㎡	842	298	1,251	2,583	2,304
維持管理コスト/㎡	1,241	586	1,552	2,851	2,442

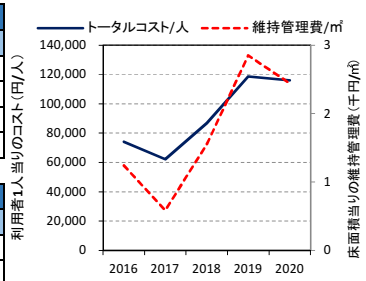

図４．単位当りのコスト・維持管理費の推移

■利用者一人当りのコスト（円/人）

	2016	2017	2018	2019	2020
トータルコスト/人	74,256	62,226	86,951	118,624	115,975

■光熱水使用量（上段：量、下段：床面積当たりの量）

	2016	2017	2018	2019	2020
電気（Kwh）	130,241	133,495	138,093	116,645	108,155
	13.6	14.0	14.5	12.2	11.3
都市ガス（㎥）	-	-	-	-	-
	-	-	-	-	-
LPガス（㎥）	2,630	2,596	2,358	2,216	2,094
	0.3	0.3	0.2	0.2	0.2
上水道（㎥）	-	-	-	-	-
	-	-	-	-	-

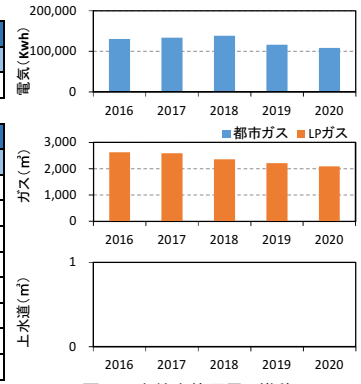

図５．光熱水使用量の推移

■主な工事履歴（500万円以上）　（千円）

年度	工事件名	請負金額
2015	平成２７年度　富士市立須津中学校重層屋内運動場天井落下対策主体工事	27,000
2013	富士市立須津中学校給食室改修電気設備工事	6,300
2013	富士市立須津中学校給食室改修給排水衛生設備工事	8,232
2013	富士市立須津中学校給食室改修主体工事	10,920
2007	渡り廊下設置工事	13,755
2006	17号棟耐震補強主体工事	113,400
2006	17号棟耐震補強電気設備工事	9,870
2006	受変電設備改修工事	5,072

■施設基本情報

施設名称	**富士市立大淵中学校**		
施設愛称			
施設住所	富士市大淵2920番地		
施設用途	中学校	地区	大淵
専有面積	9,712.14㎡	敷地面積	31,458.00㎡
施設主管課	富士市教育委員会事務局 教育総務課	用途地域	指定なし
建物主管課	富士市教育委員会事務局 教育総務課	建ぺい率	60
運営方法	直営	容積率	200
運営管理者		主施設名	
建物総棟数	7	総床面積	9,726.26㎡

■施設設置根拠

学校教育法（昭和22年法律第26号）第２条第１項の規定に基づき設置

■施設構成棟（主要棟のみ）

棟名称	建築面積(㎡)	延床面積(㎡)	構造	地上	地下	竣工年	備考
管理・普通教室棟	787.37㎡	1,994.70㎡	鉄筋コンクリート造	3	0	1966	
特別・普通教室棟	504.80㎡	1,451.41㎡	鉄筋コンクリート造	3	0	1970	
特別・普通教室棟	743.11㎡	1,806.83㎡	鉄筋コンクリート造	3	0	1985	
渡り廊下棟（２Ｆ連絡通路）	99.10㎡	147.76㎡	鉄筋コンクリート造	2	0	1985	
給食棟	285.58㎡	280.50㎡	鉄骨造	1	0	1990	
技術科棟	375.13㎡	367.80㎡	鉄骨造	1	0	1990	
重層屋内運動場	1,709.84㎡	3,107.19㎡	鉄骨鉄筋コンクリート+鉄骨造	2	0	1995	

■併設施設概要

施設名	用途	専有面積(㎡)	主管課	備考
専有面積計				

■施設利用状況

	2016	2017	2018	2019	2020
定員等（人）	576	576	541	541	600
利用者数（人）	409	351	351	356	367
利用率（%）	71.01%	60.94%	64.88%	65.80%	61.17%
稼働率（%）	-	-	-	-	-

【利用率・稼働率算定方法】

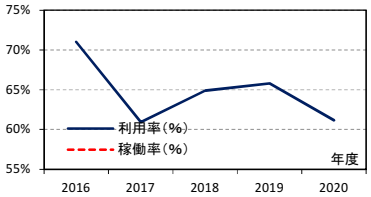

図１．施設利用率・稼働率の推移

■備考

定員等：普通教室数×35人+特別教室数×８人
利用者数：生徒数

■今後20年間の想定更新費用

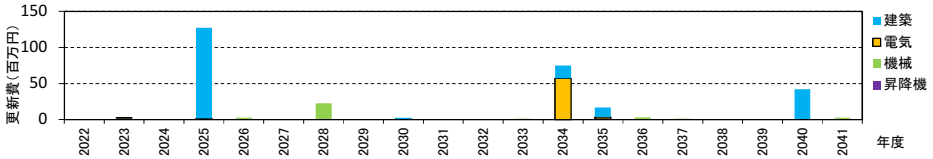

図２．今後20年間の想定更新費用

■支出（千円）

			2016	2017	2018	2019	2020
トータルコスト	維持管理コスト	人件費	1,052	1,178	1,062	1,079	1,172
		委託費	1,069	3,647	2,178	3,667	2,180
		光熱水費	3,788	4,324	4,364	3,896	2,386
		修繕費	3,590	3,420	2,252	7,653	119,705
		工事費	4,329	1,488	3,703	40,006	20,219
		借地料	0	0	0	0	0
		その他	581	229	638	2,962	654
		小計①	14,409	14,286	14,197	59,263	146,316
	指定管理料②		0	0	0	0	0
	運営コスト	人件費	6,364	6,403	6,509	6,647	6,717
		その他	9,249	9,626	9,268	9,930	12,016
		小計③	15,613	16,029	15,777	16,577	18,733
	総計①+②+③		30,022	30,315	29,974	75,840	165,049

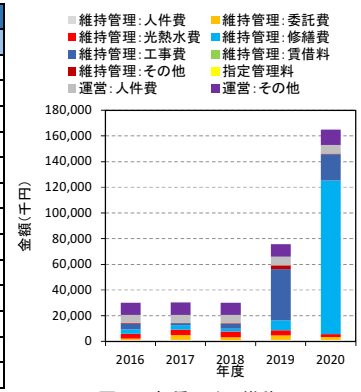

図３．各種コストの推移

■収入（千円）

	2016	2017	2018	2019	2020
国・県支出金	83	807	182	6,658	13,985
地方債	0	1,850	0	31,886	108,960
その他	155	243	255	178	1,760
総計	238	2,900	437	38,722	124,705

■専有面積当たりの建物維持管理コスト（円/㎡）

	2016	2017	2018	2019	2020
光熱水費/㎡	390	445	449	401	246
その他/㎡	1,094	1,026	1,012	5,701	14,820
維持管理コスト/㎡	1,484	1,471	1,462	6,102	15,065

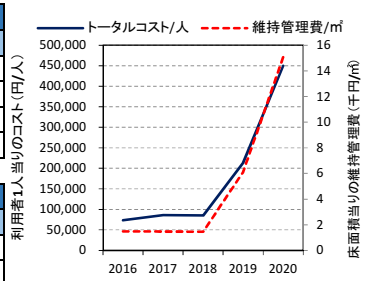

図４．単位当りのコスト・維持管理費の推移

■利用者一人当りのコスト（円/人）

	2016	2017	2018	2019	2020
トータルコスト/人	73,403	86,368	85,396	213,034	449,725

■光熱水使用量（上段：量、下段：床面積当たりの量）

	2016	2017	2018	2019	2020
電気（Kwh）	148,217	147,480	143,237	114,350	113,665
	15.3	15.2	14.7	11.8	11.7
都市ガス（㎥）	-	-	-	-	-
	-	-	-	-	-
LPガス（㎥）	2,881	3,098	3,095	2,443	2,392
	0.3	0.3	0.3	0.3	0.2
上水道（㎥）	10,622	10,393	10,608	10,882	8,096
	1.1	1.1	1.1	1.1	0.8

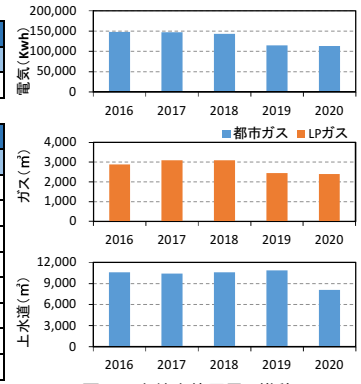

図５．光熱水使用量の推移

■主な工事履歴（500万円以上）　（千円）

年度	工事件名	請負金額
2020	富士市立大淵中学校プール解体工事	16,940
2020	富士市立大淵中学校屋内運動場外部修繕	105,600
2019	富士市立大淵中学校給食棟修繕	18,161
2014	平成２６年度富士市立大淵中学校屋内運動場天井改修主体工事	23,760
2007	南校舎屋上防水高架水槽取替工事	5,303
2007	南校舎屋上防水工事	5,040
2006	吉原東中学校他LAN配線工事	10,500
2006	普通教室改修主体工事	26,775

■施設基本情報

施設名称	**富士市立富士中学校**		
施設愛称			
施設住所	富士市中島320番地		
施設用途	中学校	地区	富士北
専有面積	11,796.89㎡	敷地面積	25,125.36㎡
施設主管課	富士市教育委員会事務局 教育総務課	用途地域	第二種中高層住居専用地域
建物主管課	富士市教育委員会事務局 教育総務課	建ぺい率	60
運営方法	直営	容積率	150
運営管理者		主施設名	
建物総棟数	6	総床面積	11,796.89㎡

■施設設置根拠

学校教育法（昭和22年法律第26号）第２条第１項の規定に基づき設置

■施設構成棟（主要棟のみ）

棟名称	建築面積(㎡)	延床面積(㎡)	構造	地上	地下	竣工年	備考
重層屋内運動場	1,739.11㎡	3,122.98㎡	鉄骨鉄筋コンクリート+鉄骨造	2	0	1992	
管理・特別・普通教室棟	2,008.75㎡	7,274.77㎡	鉄筋コンクリート造	4	0	1997	
技術科棟	407.05㎡	386.50㎡	鉄骨造	1	0	1997	
給食棟	284.14㎡	272.28㎡	鉄骨造	1	0	1997	
渡り廊下棟（２Ｆ連絡通路）	161.11㎡	170.36㎡	鉄筋コンクリート+鉄骨造	2	0	1997	
部　室	144.64㎡	250.25㎡	鉄筋コンクリート造	2	0	1997	

■併設施設概要

施設名	用途	専有面積(㎡)	主管課	備考
専有面積計				

■施設利用状況

	2016	2017	2018	2019	2020
定員等（人）	759	759	759	786	732
利用者数（人）	608	571	571	561	582
利用率（%）	80.11%	75.23%	75.23%	71.37%	79.51%
稼働率（%）	-	-	-	-	-

【利用率・稼働率算定方法】

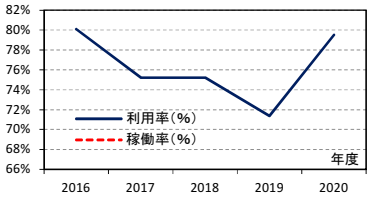

図１．施設利用率・稼働率の推移

■備考

定員等：普通教室数×35人+特別教室数×８人
利用者数：生徒数

■今後20年間の想定更新費用

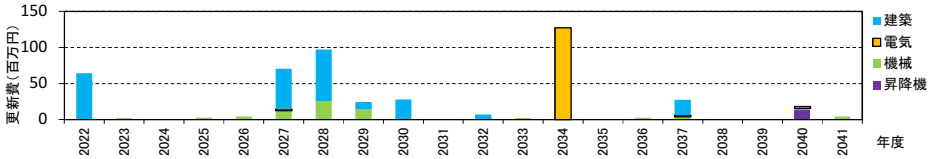

図２．今後20年間の想定更新費用

■支出（千円）

			2016	2017	2018	2019	2020
トータルコスト	維持管理コスト	人件費	1,319	1,476	1,331	1,352	1,469
		委託費	2,159	1,301	1,957	2,247	1,899
		光熱水費	4,748	4,739	4,721	4,278	2,795
		修繕費	1,092	1,008	1,274	3,800	3,918
		工事費	2,572	0	14,075	94,025	22,922
		借地料	0	0	0	0	0
		その他	201	287	264	350	274
		小計①	12,091	8,811	23,622	106,052	33,277
	指定管理料②		0	0	0	0	0
	運営コスト	人件費	7,977	8,027	7,907	8,073	8,159
		その他	11,594	12,066	11,257	12,061	14,596
		小計③	19,571	20,093	19,164	20,134	22,755
	総計①+②+③		31,662	28,904	42,786	126,186	56,032

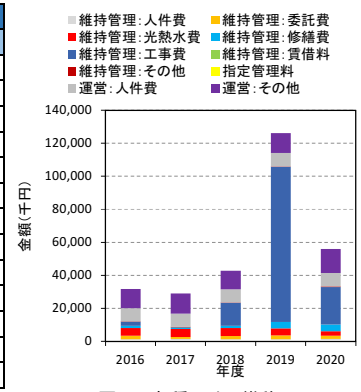

図３．各種コストの推移

■収入（千円）

	2016	2017	2018	2019	2020
国・県支出金	104	78	221	17,703	6,687
地方債	0	0	1,800	63,301	6,423
その他	195	0	309	216	2,138
総計	299	78	2,330	81,220	15,248

■専有面積当たりの建物維持管理コスト（円/㎡）

	2016	2017	2018	2019	2020
光熱水費/㎡	402	402	400	363	237
その他/㎡	622	345	1,602	8,627	2,584
維持管理コスト/㎡	1,025	747	2,002	8,990	2,821

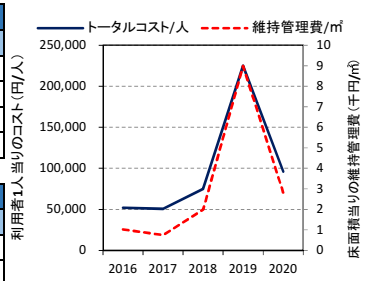

図４．単位当りのコスト・維持管理費の推移

■利用者一人当りのコスト（円/人）

	2016	2017	2018	2019	2020
トータルコスト/人	52,076	50,620	74,932	224,930	96,275

■光熱水使用量（上段：量、下段：床面積当たりの量）

	2016	2017	2018	2019	2020
電気（Kwh）	174,137	178,776	176,089	146,438	143,204
	14.8	15.2	14.9	12.4	12.1
都市ガス（㎥）	7,437	7,118	7,762	8,629	8,062
	0.6	0.6	0.7	0.7	0.7
LPガス（㎥）	-	-	-	-	-
	-	-	-	-	-
上水道（㎥）	7,347	6,650	6,342	6,339	5,189
	0.6	0.6	0.5	0.5	0.4

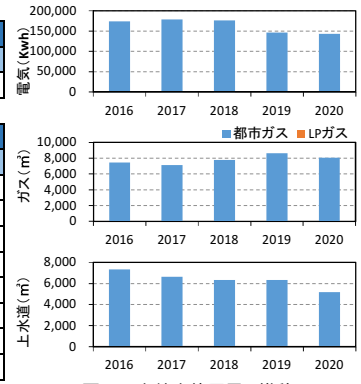

図５．光熱水使用量の推移

■主な工事履歴（500万円以上）　（千円）

年度	工事件名	請負金額
2019	富士市立富士中学校屋内運動場外部修繕	64,900
2015	平成27年度　富士市立富士中学校重層屋内運動場天井落下対策主体工事	26,136
2010	エレベーター設置工事	17,325
1998	プール改築主体工事	124,950
1998	プール改築電気設備工事	26,775
1998	プール改築給排水衛生設備工事	30,240

■施設基本情報

施設名称	**富士市立富士南中学校**		
施設愛称			
施設住所	富士市森島550番地		
施設用途	中学校	地区	富士南
専有面積	11,308.22㎡	敷地面積	35,775.00㎡
施設主管課	富士市教育委員会事務局 教育総務課	用途地域	第一種中高層住居専用地域
建物主管課	富士市教育委員会事務局 教育総務課	建ぺい率	60
運営方法	直営	容積率	150
運営管理者		主施設名	
建物総棟数	6	総床面積	11,308.22㎡

■施設設置根拠

学校教育法（昭和22年法律第26号）第２条第１項の規定に基づき設置

■施設構成棟（主要棟のみ）

棟名称	建築面積(㎡)	延床面積(㎡)	構造	地上	地下	竣工年	備考
管理・特別・普通教室棟	1,167.21㎡	4,539.51㎡	鉄筋コンクリート造	4	0	1962	
特別・普通教室棟	653.30㎡	1,581.93㎡	鉄筋コンクリート造	3	0	1981	
給食棟	355.25㎡	331.56㎡	鉄骨造	1	0	1987	
特別・普通教室棟	300.45㎡	847.62㎡	鉄筋コンクリート造	3	0	1991	
技術科棟	450.69㎡	438.38㎡	鉄骨造	1	0	1995	
重層屋内運動場	1,644.54㎡	3,024.49㎡	鉄骨鉄筋コンクリート+鉄骨造	2	0	2003	

■併設施設概要

施設名	用途	専有面積(㎡)	主管課	備考
専有面積計				

■施設利用状況

	2016	2017	2018	2019	2020
定員等（人）	848	883	883	883	856
利用者数（人）	760	767	767	773	741
利用率（%）	89.62%	86.86%	86.86%	87.54%	86.57%
稼働率（%）	-	-	-	-	-

【利用率・稼働率算定方法】

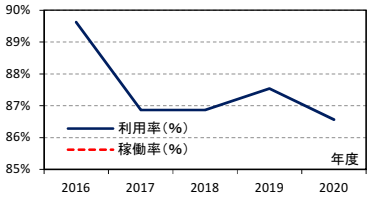

図１．施設利用率・稼働率の推移

■備考

定員等：普通教室数×35人+特別教室数×８人
利用者数：生徒数

■今後20年間の想定更新費用

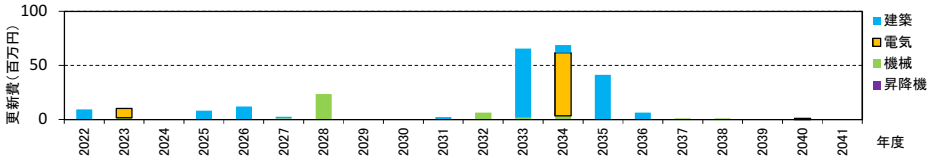

図２．今後20年間の想定更新費用

■支出（千円）

			2016	2017	2018	2019	2020
トータルコスト	維持管理コスト	人件費	1,237	1,384	1,248	1,268	1,377
		委託費	1,313	2,803	1,481	1,912	1,101
		光熱水費	4,453	4,208	4,334	3,934	2,741
		修繕費	2,435	3,046	5,114	870	3,533
		工事費	10,227	1,339	16,908	53,060	17,540
		借地料	0	0	0	0	0
		その他	188	270	1,009	294	411
		小計①	19,853	13,050	30,094	61,338	26,703
	指定管理料②		0	0	0	0	0
	運営コスト	人件費	7,481	7,528	7,579	7,739	7,821
		その他	10,873	11,316	10,791	11,562	13,991
		小計③	18,354	18,844	18,370	19,301	21,812
	総計①+②+③		38,207	31,894	48,464	80,639	48,515

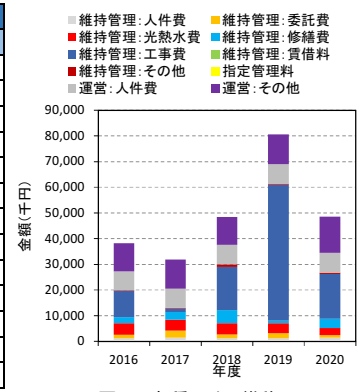

図３．各種コストの推移

■収入（千円）

	2016	2017	2018	2019	2020
国・県支出金	97	807	212	12,740	7,240
地方債	4,500	0	9,500	25,548	6,986
その他	183	243	297	207	2,049
総計	4,780	1,050	10,009	38,495	16,275

■専有面積当たりの建物維持管理コスト（円/㎡）

	2016	2017	2018	2019	2020
光熱水費/㎡	394	372	383	348	242
その他/㎡	1,362	782	2,278	5,076	2,119
維持管理コスト/㎡	1,756	1,154	2,661	5,424	2,361

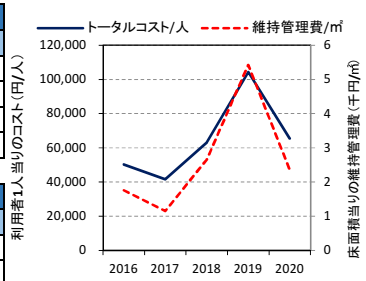

図４．単位当りのコスト・維持管理費の推移

■利用者一人当りのコスト（円/人）

	2016	2017	2018	2019	2020
トータルコスト/人	50,272	41,583	63,186	104,320	65,472

■光熱水使用量（上段：量、下段：床面積当たりの量）

	2016	2017	2018	2019	2020
電気（Kwh）	167,362	174,428	174,571	156,788	207,527
	14.8	15.4	15.4	13.9	18.4
都市ガス（㎥）	-	-	-	-	-
	-	-	-	-	-
LPガス（㎥）	4,439	4,242	4,790	3,915	3,433
	0.4	0.4	0.4	0.3	0.3
上水道（㎥）	10,575	25,367	10,623	10,118	84,885
	0.9	2.2	0.9	0.9	7.5

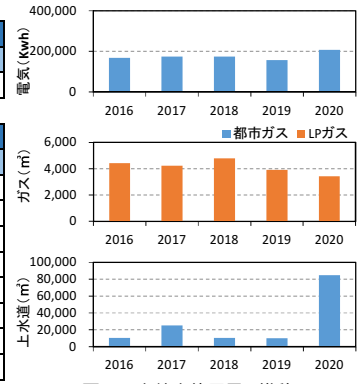

図５．光熱水使用量の推移

■主な工事履歴（500万円以上）　（千円）

年度	工事件名	請負金額
2015	平成27年度 富士市立富士南中学校重層屋内運動場天井落下対策主体工事	26,244
2011	南西校舎・外壁防水工事	14,123
2008	南西校舎屋上防水工事	6,014
2006	1-1・1-2号棟耐震補強主体工事(2期)	63,945
2005	1-1・1-2号棟耐震補強電気設備工事(1期)	9,870
2005	1-1・1-2号棟耐震補強主体工事(1期)	8,085

■施設基本情報

施設名称	**富士市立田子浦中学校**		
施設愛称			
施設住所	富士市中丸411番地		
施設用途	中学校	地区	田子浦
専有面積	9,189.94㎡	敷地面積	26,453.00㎡
施設主管課	富士市教育委員会事務局 教育総務課	用途地域	第一種中高層住居専用地域
建物主管課	富士市教育委員会事務局 教育総務課	建ぺい率	60
運営方法	直営	容積率	150
運営管理者		主施設名	
建物総棟数	3	総床面積	9,189.94㎡

■施設設置根拠

学校教育法（昭和22年法律第26号）第２条第１項の規定に基づき設置

■施設構成棟（主要棟のみ）

棟名称	建築面積(㎡)	延床面積(㎡)	構造	地上	地下	竣工年	備考
管理・特別・普通教室・給食棟	1,790.90㎡	5,379.95㎡	鉄筋コンクリート造	4	0	1973	
技術科棟	370.70㎡	280.50㎡	鉄骨造	1	0	1975	
重層屋内運動場	1,709.19㎡	3,078.72㎡	鉄骨鉄筋コンクリート+鉄骨造	2	0	2012	

■併設施設概要

施設名	用途	専有面積(㎡)	主管課	備考
専有面積計				

■施設利用状況

	2016	2017	2018	2019	2020
定員等（人）	603	603	603	576	576
利用者数（人）	509	455	455	423	423
利用率（%）	84.41%	75.46%	75.46%	73.44%	73.44%
稼働率（%）	-	-	-	-	-

【利用率・稼働率算定方法】

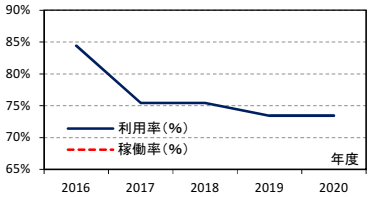

図１．施設利用率・稼働率の推移

■備考

定員等：普通教室数×35人+特別教室数×８人
利用者数：生徒数

■今後20年間の想定更新費用

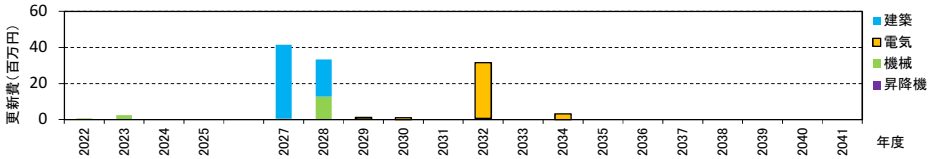

図２．今後20年間の想定更新費用

■支出（千円）

			2016	2017	2018	2019	2020
トータルコスト	維持管理コスト	人件費	1,004	1,124	1,014	1,030	1,118
		委託費	1,182	2,047	1,422	1,465	1,419
		光熱水費	3,615	5,056	5,162	5,253	4,263
		修繕費	941	2,104	4,019	1,912	8,373
		工事費	2,227	0	14,031	24,812	14,294
		借地料	0	0	0	0	0
		その他	153	219	206	236	1,501
		小計①	9,122	10,550	25,854	34,708	30,968
	指定管理料②		0	0	0	0	0
	運営コスト	人件費	6,074	6,112	6,159	6,289	6,356
		その他	8,828	9,187	8,770	9,396	11,370
		小計③	14,902	15,299	14,929	15,685	17,726
	総計①+②+③		24,024	25,849	40,783	50,393	48,694

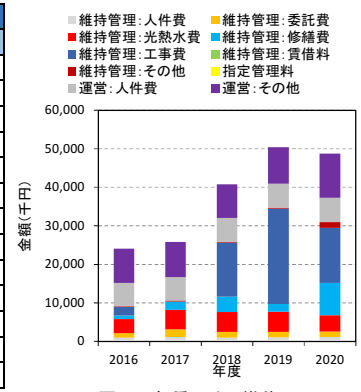

図３．各種コストの推移

■収入（千円）

	2016	2017	2018	2019	2020
国・県支出金	79	78	172	7,827	5,563
地方債	0	0	8,200	15,656	5,307
その他	148	0	241	168	1,666
総計	227	78	8,613	23,651	12,536

■専有面積当たりの建物維持管理コスト（円/㎡）

	2016	2017	2018	2019	2020
光熱水費/㎡	393	550	562	572	464
その他/㎡	599	598	2,252	3,205	2,906
維持管理コスト/㎡	993	1,148	2,813	3,777	3,370

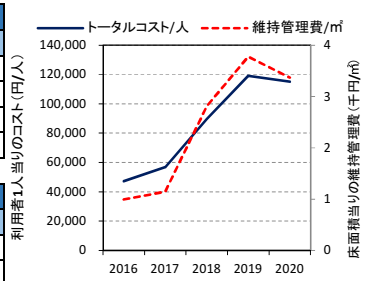

図４．単位当りのコスト・維持管理費の推移

■利用者一人当りのコスト（円/人）

	2016	2017	2018	2019	2020
トータルコスト/人	47,198	56,811	89,633	119,132	115,116

■光熱水使用量（上段：量、下段：床面積当たりの量）

	2016	2017	2018	2019	2020
電気（Kwh）	109,606	105,608	101,644	85,591	88,401
	11.9	11.5	11.1	9.3	9.6
都市ガス（㎥）	-	-	-	-	-
	-	-	-	-	-
LPガス（㎥）	3,894	3,994	3,878	1,876	1,430
	0.4	0.4	0.4	0.2	0.2
上水道（㎥）	11,456	11,639	11,222	9,129	9,108
	1.2	1.3	1.2	1.0	1.0

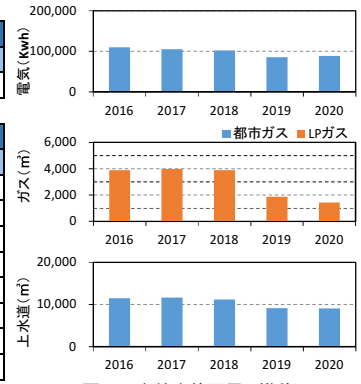

図５．光熱水使用量の推移

■主な工事履歴（500万円以上）　（千円）

年度	工事件名	請負金額
2018	富士市立田子浦中学校給水管布設替え修繕	11,124
2012	富士市立田子浦中学校津波避難用屋外階段設置工事	28,350
2012	富士市立田子浦中学校旧屋内運動場解体工事	16,275
2012	富士市立田子浦中学校外構主体工事	15,173
2012	富士市立田子浦中学校外構給排水衛生設備工事	6,140
2010	重層屋内運動場改築工事実施設計委託業務	11,430
2010	普通教室及び家庭科室改修工事	11,445

■施設基本情報

施設名称	**富士市立岩松中学校**		
施設愛称			
施設住所	富士市松岡2353番地の1		
施設用途	中学校	地区	岩松
専有面積	8,790.71㎡	敷地面積	18,786.00㎡
施設主管課	富士市教育委員会事務局 教育総務課	用途地域	第二種中高層住居専用地域
建物主管課	富士市教育委員会事務局 教育総務課	建ぺい率	60
運営方法	直営	容積率	150
運営管理者		主施設名	
建物総棟数	5	総床面積	8,804.84㎡

■施設設置根拠

学校教育法（昭和22年法律第26号）第２条第１項の規定に基づき設置

■施設構成棟（主要棟のみ）

棟名称	建築面積(㎡)	延床面積(㎡)	構造	地上	地下	竣工年	備考
管理・普通教室・給食棟	763.61㎡	2,037.68㎡	鉄筋コンクリート造	4	0	1970	
普通教室棟	547.54㎡	1,838.85㎡	鉄筋コンクリート造	4	0	1975	
特別教室棟	492.18㎡	919.06㎡	鉄筋コンクリート造	2	0	1983	
技術科棟	330.42㎡	330.42㎡	鉄骨造	1	0	1983	
重層屋内運動場	1,695.12㎡	3,130.05㎡	鉄骨鉄筋コンクリート+鉄骨造	2	0	2009	

■併設施設概要

施設名	用途	専有面積(㎡)	主管課	備考
専有面積計				

■施設利用状況

	2016	2017	2018	2019	2020
定員等（人）	603	603	638	638	646
利用者数（人）	569	581	581	593	561
利用率（%）	94.36%	96.35%	91.07%	92.95%	86.84%
稼働率（%）	-	-	-	-	-

【利用率・稼働率算定方法】

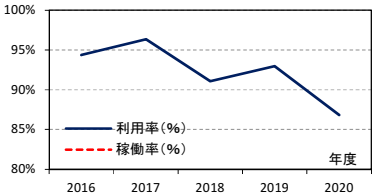

図１．施設利用率・稼働率の推移

■備考

定員等：普通教室数×35人+特別教室数×８人
利用者数：生徒数

■今後20年間の想定更新費用

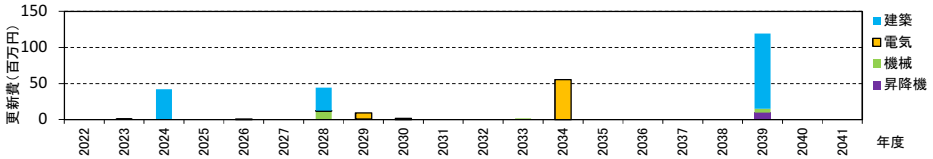

図２．今後20年間の想定更新費用

■支出（千円）

			2016	2017	2018	2019	2020
トータルコスト	維持管理コスト	人件費	949	1,062	958	973	1,056
		委託費	1,650	2,637	1,599	1,451	1,480
		光熱水費	3,416	4,207	4,116	3,610	2,699
		修繕費	378	889	2,806	13,074	740
		工事費	8,116	2,357	10,664	110,450	15,376
		借地料	0	0	0	0	0
		その他	145	207	297	311	289
		小計①	14,654	11,359	20,440	129,869	21,640
	指定管理料②		0	0	0	0	0
	運営コスト	人件費	5,738	5,774	5,892	6,016	6,080
		その他	8,340	8,679	8,389	8,988	10,876
		小計③	14,078	14,453	14,281	15,004	16,956
	総計①+②+③		28,732	25,812	34,721	144,873	38,596

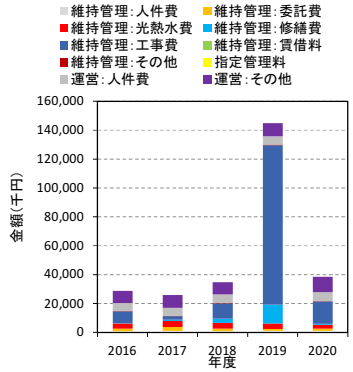

図３．各種コストの推移

■収入（千円）

	2016	2017	2018	2019	2020
国・県支出金	75	78	165	26,635	6,342
地方債	0	0	0	64,832	6,084
その他	140	0	231	161	1,593
総計	215	78	396	91,628	14,019

■専有面積当たりの建物維持管理コスト（円/㎡）

	2016	2017	2018	2019	2020
光熱水費/㎡	389	479	468	411	307
その他/㎡	1,278	814	1,857	14,363	2,155
維持管理コスト/㎡	1,667	1,292	2,325	14,773	2,462

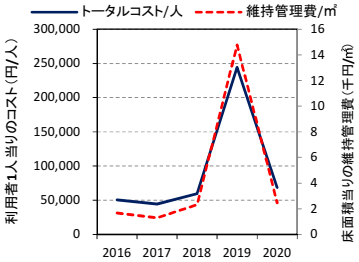

図４．単位当りのコスト・維持管理費の推移

■利用者一人当りのコスト（円/人）

	2016	2017	2018	2019	2020
トータルコスト/人	50,496	44,427	59,761	244,305	68,799

■光熱水使用量（上段：量、下段：床面積当たりの量）

	2016	2017	2018	2019	2020
電気（Kwh）	145,164	141,364	143,649	120,790	134,787
	16.5	16.1	16.3	13.7	15.3
都市ガス（㎥）	-	-	-	-	-
	-	-	-	-	-
LPガス（㎥）	3,719	3,734	3,564	3,881	3,511
	0.4	0.4	0.4	0.4	0.4
上水道（㎥）	7,709	6,816	6,667	6,371	5,677
	0.9	0.8	0.8	0.7	0.6

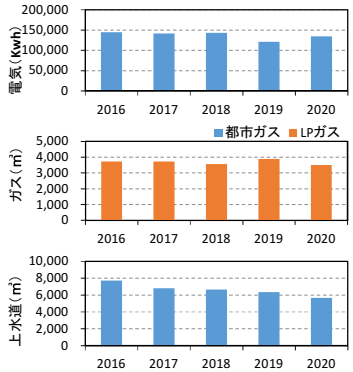

図５．光熱水使用量の推移

■主な工事履歴（500万円以上）　（千円）

年度	工事件名	請負金額
2019	平成31年度 富士市立岩松中学校北校舎外壁改修工事	53,966
2019	富士市立岩松中学校北校舎屋上修繕	15,617
2012	富士市立岩松中学校給食室改修工事	7,943
2012	富士市立岩松中学校給食室改修給排水衛生設備工事	12,248
2012	富士市立岩松中学校プールろ過機取替工事	9,224
2010	普通教室改修工事	6,248

■施設基本情報

施設名称	**富士市立鷹岡中学校**		
施設愛称			
施設住所	富士市久沢713番地		
施設用途	中学校	地区	鷹岡
専有面積	10,640.59㎡	敷地面積	33,699.00㎡
施設主管課	富士市教育委員会事務局 教育総務課	用途地域	第一種中高層住居専用地域
建物主管課	富士市教育委員会事務局 教育総務課	建ぺい率	50
運営方法	直営	容積率	100
運営管理者		主施設名	
建物総棟数	6	総床面積	10,654.71㎡

■施設設置根拠

学校教育法（昭和22年法律第26号）第２条第１項の規定に基づき設置

■施設構成棟（主要棟のみ）

棟名称	建築面積(㎡)	延床面積(㎡)	構造	地上	地下	竣工年	備考
管理・普通教室棟	1,009.03㎡	2,494.73㎡	鉄筋コンクリート造	3	0	1966	
普通教室棟	769.07㎡	2,294.13㎡	鉄筋コンクリート造	3	0	1967	
特別教室棟	697.40㎡	1,982.46㎡	鉄筋コンクリート造	3	0	1984	
技術科棟	289.50㎡	289.50㎡	鉄骨造	1	0	1984	
給食棟	285.00㎡	285.00㎡	鉄骨造	1	0	1984	
重層屋内運動場	1,734.88㎡	2,871.70㎡	鉄骨鉄筋コンクリート+鉄骨造	2	0	1991	

■併設施設概要

施設名	用途	専有面積(㎡)	主管課	備考
専有面積計				

■施設利用状況

	2016	2017	2018	2019	2020
定員等（人）	708	681	681	681	716
利用者数（人）	561	518	518	487	468
利用率（%）	79.24%	76.06%	76.06%	71.51%	65.36%
稼働率（%）	-	-	-	-	-

【利用率・稼働率算定方法】

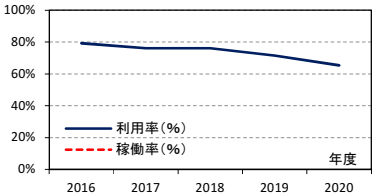

図１．施設利用率・稼働率の推移

■備考

定員等：普通教室数×35人+特別教室数×８人
利用者数：生徒数

■今後20年間の想定更新費用

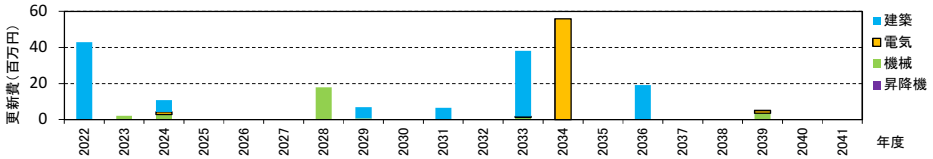

図２．今後20年間の想定更新費用

■支出（千円）

			2016	2017	2018	2019	2020
トータルコスト	維持管理コスト	人件費	1,174	1,314	1,185	1,204	1,308
		委託費	1,358	2,346	1,303	1,619	1,936
		光熱水費	4,227	3,964	3,841	3,448	2,190
		修繕費	1,930	3,002	2,284	2,156	4,205
		工事費	9,933	162	12,105	35,974	19,492
		借地料	0	0	0	0	0
		その他	2,931	256	644	385	330
		小計①	21,553	11,044	21,362	44,786	29,461
	指定管理料②		0	0	0	0	0
	運営コスト	人件費	7,102	7,146	7,132	7,282	7,359
		その他	10,322	10,742	10,154	10,879	13,165
		小計③	17,424	17,888	17,286	18,161	20,524
	総計①+②+③		38,977	28,932	38,648	62,947	49,985

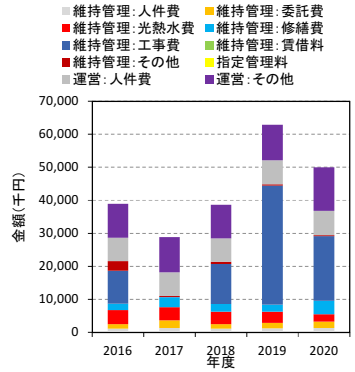

図３．各種コストの推移

■収入（千円）

	2016	2017	2018	2019	2020
国・県支出金	92	1,187	200	8,444	6,053
地方債	0	0	0	16,879	5,748
その他	174	370	279	195	1,928
総計	266	1,557	479	25,518	13,729

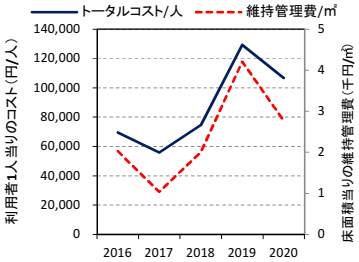

図４．単位当りのコスト・維持管理費の推移

■専有面積当たりの建物維持管理コスト（円/㎡）

	2016	2017	2018	2019	2020
光熱水費/㎡	397	373	361	324	206
その他/㎡	1,628	665	1,647	3,885	2,563
維持管理コスト/㎡	2,026	1,038	2,008	4,209	2,769

■利用者一人当りのコスト（円/人）

	2016	2017	2018	2019	2020
トータルコスト/人	69,478	55,853	74,610	129,255	106,806

■光熱水使用量（上段：量、下段：床面積当たりの量）

	2016	2017	2018	2019	2020
電気（Kwh）	147,019	134,585	130,036	109,026	111,214
	13.8	12.6	12.2	10.2	10.5
都市ガス（㎥）	-	-	-	-	-
	-	-	-	-	-
LPガス（㎥）	3,561	3,282	3,224	3,411	2,727
	0.3	0.3	0.3	0.3	0.3
上水道（㎥）	8,887	6,402	5,773	5,158	4,682
	0.8	0.6	0.5	0.5	0.4

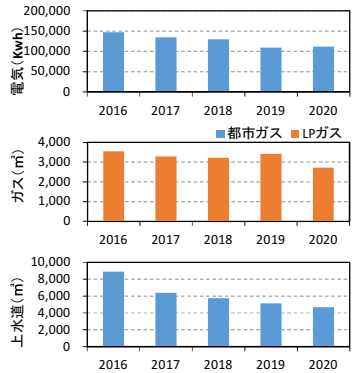

図５．光熱水使用量の推移

■主な工事履歴（500万円以上）　（千円）

年度	工事件名	請負金額
2014	富士市立鷹岡中学校給食室改修主体工事	14,796
2014	富士市立鷹岡中学校給食室改修電気設備工事	7,128
2014	富士市立鷹岡中学校給食室改修給排水衛生設備工事	5,767
2014	富士市立鷹岡中学校北校舎屋上防水工事	8,564
2012	富士市立鷹岡中学校プール改修給排水衛生設備工事	12,285
2009	中校舎屋上防水工事	6,290

■施設基本情報

施設名称	**富士市立岳陽中学校**		
施設愛称			
施設住所	富士市伝法630番地		
施設用途	中学校	地区	丘
専有面積	11,221.04㎡	敷地面積	33,149.00㎡
施設主管課	富士市教育委員会事務局 教育総務課	用途地域	第二種中高層住居専用地域
建物主管課	富士市教育委員会事務局 教育総務課	建ぺい率	60
運営方法	直営	容積率	150
運営管理者		主施設名	
建物総棟数	6	総床面積	11,221.04㎡

■施設設置根拠

学校教育法（昭和22年法律第26号）第２条第１項の規定に基づき設置

■施設構成棟（主要棟のみ）

棟名称	建築面積(㎡)	延床面積(㎡)	構造	地上	地下	竣工年	備考
管理・特別・普通教室・給食棟	1,719.86㎡	5,411.89㎡	鉄筋コンクリート造	4	0	1974	
特別・普通教室棟	717.93㎡	2,370.00㎡	鉄筋コンクリート造	4	0	1977	
技術科棟	343.50㎡	279.75㎡	鉄骨造	1	0	1977	
屋内運動場	1,286.83㎡	1,293.16㎡	鉄筋コンクリート+鉄骨造	1	0	1977	
特別教室棟	766.25㎡	1,458.00㎡	鉄筋コンクリート造	2	0	1990	
渡り廊下棟（1・2Ｆ連絡通路）	62.25㎡	124.50㎡	鉄筋コンクリート造	2	0	1990	

■併設施設概要

施設名	用途	専有面積(㎡)	主管課	備考
専有面積計				

■施設利用状況

	2016	2017	2018	2019	2020
定員等（人）	942	934	926	899	899
利用者数（人）	823	753	753	745	744
利用率（%）	87.37%	80.62%	81.32%	82.87%	82.76%
稼働率（%）	-	-	-	-	-

【利用率・稼働率算定方法】

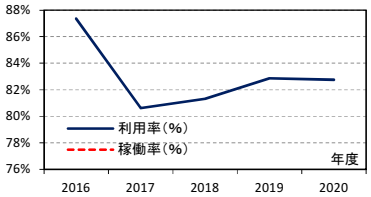

図１．施設利用率・稼働率の推移

■備考

定員等：普通教室数×35人+特別教室数×８人
利用者数：生徒数

■今後20年間の想定更新費用

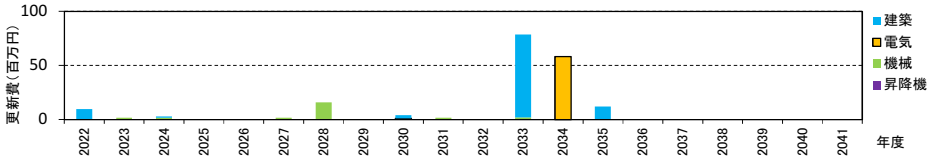

図２．今後20年間の想定更新費用

■支出（千円）

			2016	2017	2018	2019	2020
トータルコスト	維持管理コスト	人件費	1,257	1,407	1,268	1,289	1,400
		委託費	1,313	1,396	1,190	2,045	1,820
		光熱水費	4,525	4,544	4,463	4,370	3,556
		修繕費	1,750	717	2,995	482	3,168
		工事費	16,855	1,831	12,619	35,654	20,717
		借地料	0	0	0	0	0
		その他	1,720	274	251	288	447
		小計①	27,420	10,169	22,786	44,128	31,108
	指定管理料②		0	0	0	0	0
	運営コスト	人件費	7,602	7,649	7,521	7,679	7,760
		その他	11,048	11,498	10,708	11,473	13,883
		小計③	18,650	19,147	18,229	19,152	21,643
	総計①+②+③		46,070	29,316	41,015	63,280	52,751

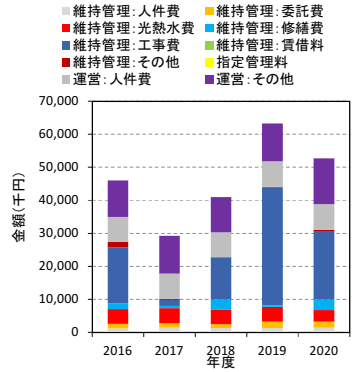

図３．各種コストの推移

■収入（千円）

	2016	2017	2018	2019	2020
国・県支出金	99	78	210	13,042	7,247
地方債	9,500	0	2,800	26,160	7,019
その他	186	0	294	205	2,034
総計	9,785	78	3,304	39,407	16,300

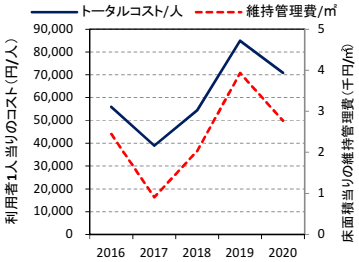

図４．単位当りのコスト・維持管理費の推移

■専有面積当たりの建物維持管理コスト（円/㎡）

	2016	2017	2018	2019	2020
光熱水費/㎡	403	405	398	389	317
その他/㎡	2,040	501	1,633	3,543	2,455
維持管理コスト/㎡	2,444	906	2,031	3,933	2,772

■利用者一人当りのコスト（円/人）

	2016	2017	2018	2019	2020
トータルコスト/人	55,978	38,932	54,469	84,940	70,902

■光熱水使用量（上段：量、下段：床面積当たりの量）

	2016	2017	2018	2019	2020
電気（Kwh）	154,643	142,276	137,835	116,988	141,927
	13.8	12.7	12.3	10.4	12.6
都市ガス（㎥）	-	-	-	-	-
	-	-	-	-	-
LPガス（㎥）	4,599	4,940	4,585	4,586	4,256
	0.4	0.4	0.4	0.4	0.4
上水道（㎥）	13,989	11,487	10,377	11,106	12,310
	1.2	1.0	0.9	1.0	1.1

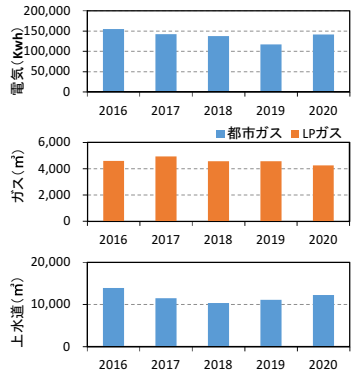

図５．光熱水使用量の推移

■主な工事履歴（500万円以上）　（千円）

年度	工事件名	請負金額
2016	富士市立岳陽中学校公共下水道接続工事	10,260
2011	給食室改修電気設備工事	5,807
2011	給食室改修給排水衛生設備工事	5,198
2011	給食室改修工事	15,225
2011	南校舎屋上防水工事	7,880
2011	南校舎空調設備改修工事	6,132

■施設基本情報

施設名称	**富士市立吉原北中学校**		
施設愛称			
施設住所	富士市原田2259番地		
施設用途	中学校	地区	神戸
専有面積	8,638.38㎡	敷地面積	32,462.05㎡
施設主管課	富士市教育委員会事務局 教育総務課	用途地域	指定なし
建物主管課	富士市教育委員会事務局 教育総務課	建ぺい率	60
運営方法	直営	容積率	200
運営管理者		主施設名	
建物総棟数	5	総床面積	8,638.38㎡

■施設設置根拠

学校教育法（昭和22年法律第26号）第２条第１項の規定に基づき設置

■施設構成棟（主要棟のみ）

棟名称	建築面積(㎡)	延床面積(㎡)	構造	地上	地下	竣工年	備考
管理・特別・普通教室棟	1,499.66㎡	4,945.84㎡	鉄筋コンクリート造	4	0	1981	
屋内運動場	1,308.61㎡	1,377.71㎡	鉄骨造	1	0	1981	
給食棟	313.61㎡	313.61㎡	鉄骨造	1	0	1981	
特別教室棟	497.71㎡	1,371.41㎡	鉄筋コンクリート造	3	0	1985	
昇降口棟	195.92㎡	333.52㎡	鉄筋コンクリート造	2	0	1985	

■併設施設概要

施設名	用途	専有面積(㎡)	主管課	備考
専有面積計				

■施設利用状況

	2016	2017	2018	2019	2020
定員等（人）	673	673	673	673	673
利用者数（人）	386	352	352	358	345
利用率（%）	57.36%	52.30%	52.30%	53.19%	51.26%
稼働率（%）	-	-	-	-	-

【利用率・稼働率算定方法】

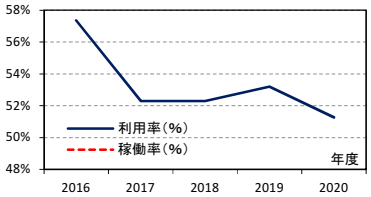

図１．施設利用率・稼働率の推移

■備考

定員等：普通教室数×35人+特別教室数×８人
利用者数：生徒数

■今後20年間の想定更新費用

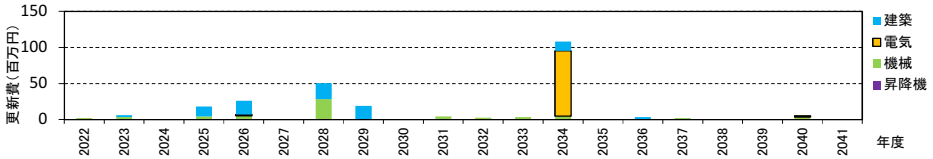

図２．今後20年間の想定更新費用

■支出（千円）

			2016	2017	2018	2019	2020
トータルコスト	維持管理コスト	人件費	991	1,109	1,000	1,016	1,104
		委託費	1,125	1,189	1,597	1,034	812
		光熱水費	3,569	3,090	2,999	2,784	2,319
		修繕費	2,546	1,419	2,939	1,044	2,219
		工事費	4,614	463	94,396	21,703	11,739
		借地料	0	0	0	0	0
		その他	151	216	687	222	587
		小計①	12,996	7,486	103,618	27,803	18,780
	指定管理料②		0	0	0	0	0
	運営コスト	人件費	5,995	6,033	5,790	5,912	5,974
		その他	8,714	9,068	8,243	8,832	10,688
		小計③	14,709	15,101	14,033	14,744	16,662
	総計①+②+③		27,705	22,587	117,651	42,547	35,442

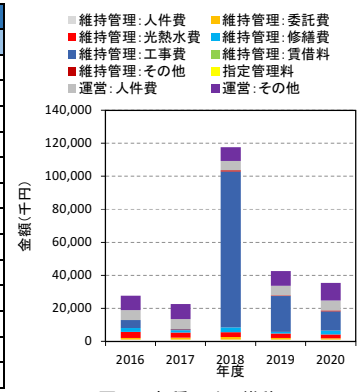

図３．各種コストの推移

■収入（千円）

	2016	2017	2018	2019	2020
国・県支出金	257	78	162	6,785	5,146
地方債	0	0	57,800	13,561	4,956
その他	206	0	3,177	158	1,566
総計	463	78	61,139	20,504	11,668

■専有面積当たりの建物維持管理コスト（円/㎡）

	2016	2017	2018	2019	2020
光熱水費/㎡	413	358	347	322	268
その他/㎡	1,091	509	11,648	2,896	1,906
維持管理コスト/㎡	1,504	867	11,995	3,219	2,174

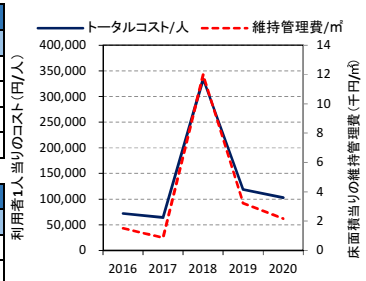

図４．単位当りのコスト・維持管理費の推移

■利用者一人当りのコスト（円/人）

	2016	2017	2018	2019	2020
トータルコスト/人	71,775	64,168	334,236	118,846	102,730

■光熱水使用量（上段：量、下段：床面積当たりの量）

	2016	2017	2018	2019	2020
電気（Kwh）	102,481	101,710	95,025	81,890	92,610
	11.9	11.8	11.0	9.5	10.7
都市ガス（㎥）	-	-	-	-	-
	-	-	-	-	-
LPガス（㎥）	3,261	3,524	3,473	2,669	2,728
	0.4	0.4	0.4	0.3	0.3
上水道（㎥）	8,610	7,311	6,105	5,935	7,106
	1.0	0.8	0.7	0.7	0.8

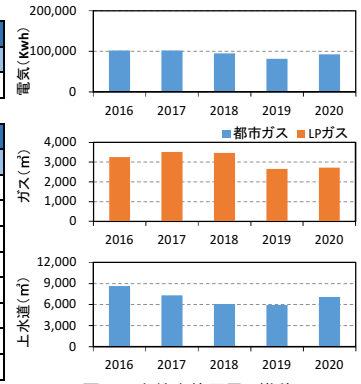

図５．光熱水使用量の推移

■主な工事履歴（500万円以上）　（千円）

年度	工事件名	請負金額
2018	平成30年度富士市立吉原北中学校屋内運動場リニューアル工事	62,100
2018	富士市立吉原北中学校屋内運動場リニューアル電気設備工事	7,052
2013	富士市立吉原北中学校北校舎棟技術科室改修主体工事	18,060
2013	富士市立吉原北中学校北校舎棟技術科室改修電気設備工事	7,035
2013	富士市立吉原北中学校技術科棟解体工事	5,985
2013	平成25年度 富士市立吉原北中学校1-1・1-2号棟耐震補強電気設備工事（西工区）	6,696
2013	平成25年度 富士市立吉原北中学校1-1・1-2号棟耐震補強給排水衛生設備工事（西工区）	6,556
2012	平成24年度　富士市立吉原北中学校1-1・1-2号棟耐震補強実施設計業務委託	7,140

■施設基本情報

施設名称	**富士市立富士川第一中学校**		
施設愛称			
施設住所	富士市岩淵855番地の3		
施設用途	中学校	地区	富士川
専有面積	6,761.94㎡	敷地面積	20,334.77㎡
施設主管課	富士市教育委員会事務局 教育総務課	用途地域	第一種住居地域
建物主管課	富士市教育委員会事務局 教育総務課	建ぺい率	60
運営方法	直営	容積率	200
運営管理者		主施設名	
建物総棟数	6	総床面積	6,814.74㎡

■施設設置根拠

学校教育法（昭和22年法律第26号）第２条第１項の規定に基づき設置

■施設構成棟（主要棟のみ）

棟名称	建築面積(㎡)	延床面積(㎡)	構造	地上	地下	竣工年	備考
管理･小荷物昇降機棟	208.49㎡	381.93㎡	鉄筋コンクリート造	4	0	1962	H28年度減築
普通教室棟	728.41㎡	2,449.15㎡	鉄筋コンクリート造	4	0	1973	
特別教室棟	879.16㎡	1,456.43㎡	鉄筋コンクリート造	2	0	1980	
渡り廊下棟（２Ｆ連絡通路）	54.30㎡	54.30㎡	鉄筋コンクリート造	2	0	1980	
会議室便所棟	27.86㎡	55.72㎡	鉄筋コンクリート造	2	0	1986	
重層屋内運動場	1,779.29㎡	2,046.88㎡	鉄骨造	2	0	2009	

■併設施設概要

施設名	用途	専有面積(㎡)	主管課	備考
専有面積計				

■施設利用状況

	2016	2017	2018	2019	2020
定員等（人）	385	358	358	358	358
利用者数（人）	209	197	197	190	171
利用率（%）	54.29%	55.03%	55.03%	53.07%	47.77%
稼働率（%）	-	-	-	-	-

【利用率･稼働率算定方法】

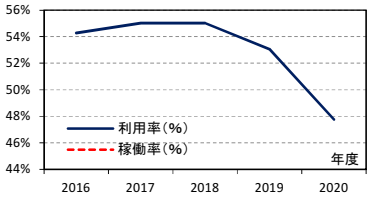

図１．施設利用率･稼働率の推移

■備考

2016年管理･小荷物昇降機棟減築
定員等：普通教室数×35人+特別教室数×８人
利用者数：生徒数

■今後20年間の想定更新費用

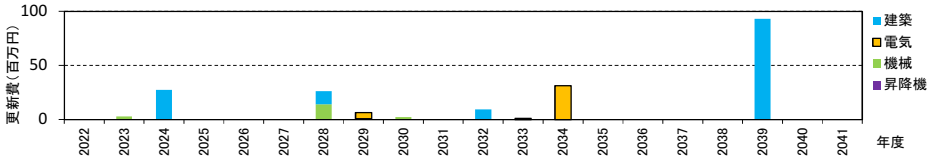

図２．今後20年間の想定更新費用

■支出（千円）

			2016	2017	2018	2019	2020
トータルコスト	維持管理コスト	人件費	771	863	778	790	858
		委託費	823	2,880	976	1,061	938
		光熱水費	2,775	2,281	2,099	1,748	1,650
		修繕費	2,103	5,119	393	868	1,618
		工事費	84,507	70,775	7,512	19,742	11,484
		借地料	0	0	0	0	0
		その他	1,541	168	1,367	1,052	1,061
		小計①	92,520	82,086	13,125	25,261	17,609
	指定管理料②		0	0	0	0	0
	運営コスト	人件費	4,662	4,691	4,532	4,628	4,677
		その他	6,776	7,052	6,453	6,914	8,366
		小計③	11,438	11,743	10,985	11,542	13,043
	総計①+②+③		103,958	93,829	24,110	36,803	30,652

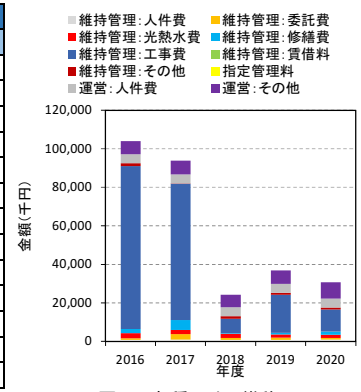

図３．各種コストの推移

■収入（千円）

	2016	2017	2018	2019	2020
国･県支出金	61	807	127	3,515	4,167
地方債	72,000	60,200	1,500	6,986	4,002
その他	114	243	177	124	1,226
総計	72,175	61,250	1,804	10,625	9,395

■専有面積当たりの建物維持管理コスト（円/㎡）

	2016	2017	2018	2019	2020
光熱水費/㎡	388	337	310	259	244
その他/㎡	12,560	11,802	1,631	3,477	2,360
維持管理コスト/㎡	12,949	12,139	1,941	3,736	2,604

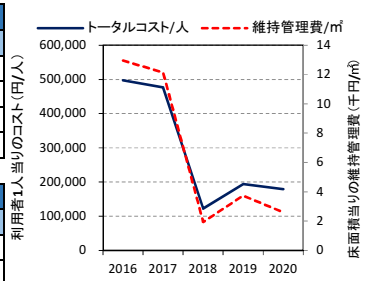

図４．単位当りのコスト･維持管理費の推移

■利用者一人当りのコスト（円/人）

	2016	2017	2018	2019	2020
トータルコスト/人	497,407	476,289	122,386	193,700	179,251

■光熱水使用量（上段：量、下段：床面積当たりの量）

	2016	2017	2018	2019	2020
電気（Kwh）	77,390	68,579	74,400	64,820	64,368
	11.4	10.1	11.0	9.6	9.5
都市ガス（㎥）	-	-	-	-	-
	-	-	-	-	-
LPガス（㎥）	20	-	-	9	13
	0.0	-	-	0.0	0.0
上水道（㎥）	2,604	2,704	1,198	2,785	753
	0.4	0.4	0.2	0.4	0.1

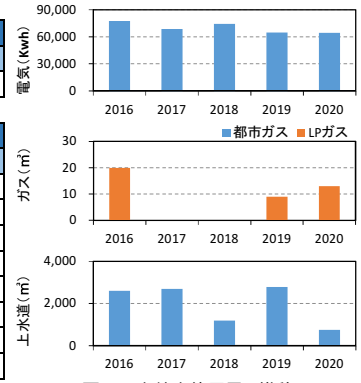

図５．光熱水使用量の推移

■主な工事履歴（500万円以上）　（千円）

年度	工事件名	請負金額
2017	平成29年度　富士市立富士川第一中学校南校舎サッシ改修工事	29,917
2017	平成29年度　富士市立富士川第一中学校南校舎外壁防水工事	34,700
2016	富士市立富士川第一中学校管理棟減築主体工事	70,524
2015	富士市立富士川第一中学校屋外運動場夜間照明施設改修工事	18,565
2012	平成24年度 富士市立富士川第一中学校特別教室棟耐震補強主体工事	71,022
2012	平成24年度 富士市立富士川第一中学校特別教室棟耐震補強電気設備工事	6,468
2008	屋内運動場電気設備工事	44,342
2008	屋内運動場機械設備工事	26,670

■施設基本情報

施設名称	**富士市立富士川第二中学校**		
施設愛称			
施設住所	富士市北松野1963番地の6		
施設用途	中学校	地区	松野
専有面積	6,374.07㎡	敷地面積	12,336.02㎡
施設主管課	富士市教育委員会事務局 教育総務課	用途地域	第二種中高層住居専用地域
建物主管課	富士市教育委員会事務局 教育総務課	建ぺい率	60
運営方法	直営	容積率	150
運営管理者		主施設名	
建物総棟数	3	総床面積	6,310.58㎡

■施設設置根拠

学校教育法（昭和22年法律第26号）第２条第１項の規定に基づき設置

■施設構成棟（主要棟のみ）

棟名称	建築面積(㎡)	延床面積(㎡)	構造	地上	地下	竣工年	備考
管理・普通教室棟	668.30㎡	2,339.71㎡	鉄筋コンクリート造	4	0	1976	
特別教室棟	540.50㎡	1,204.49㎡	鉄筋コンクリート造	3	0	1988	
重層屋内運動場	1,426.89㎡	2,523.10㎡	鉄骨造	2	0	2014	

■併設施設概要

施設名	用途	専有面積(㎡)	主管課	備考
専有面積計				

■施設利用状況

	2016	2017	2018	2019	2020
定員等（人）	315	315	315	315	315
利用者数（人）	173	162	162	167	174
利用率（%）	54.92%	51.43%	51.43%	53.02%	55.24%
稼働率（%）	-	-	-	-	-

【利用率・稼働率算定方法】

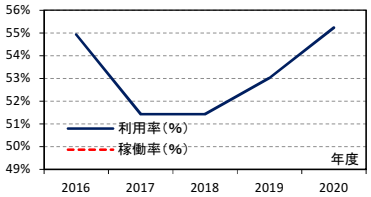

図１．施設利用率・稼働率の推移

■備考

定員等：普通教室数×35人+特別教室数×８人
利用者数：生徒数

■今後20年間の想定更新費用

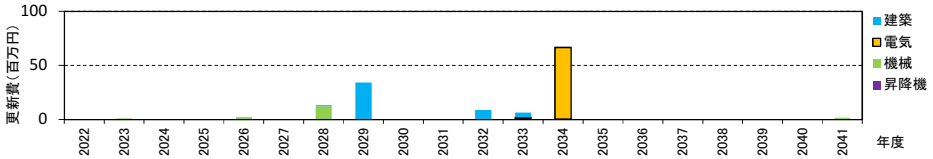

図２．今後20年間の想定更新費用

■支出（千円）

			2016	2017	2018	2019	2020
トータルコスト	維持管理コスト	人件費	697	780	704	715	776
		委託費	1,514	2,449	2,312	1,575	1,460
		光熱水費	2,512	1,909	1,900	2,109	2,219
		修繕費	539	24,277	762	1,448	19,261
		工事費	26,355	38,396	39,276	15,649	10,545
		借地料	0	0	0	0	0
		その他	405	152	621	632	1,055
		小計①	32,022	67,963	45,575	22,128	35,316
	指定管理料②		0	0	0	0	0
	運営コスト	人件費	4,217	4,243	4,273	4,362	4,406
		その他	6,129	6,378	6,083	6,517	7,887
		小計③	10,346	10,621	10,356	10,879	12,293
	総計①+②+③		42,368	78,584	55,931	33,007	47,609

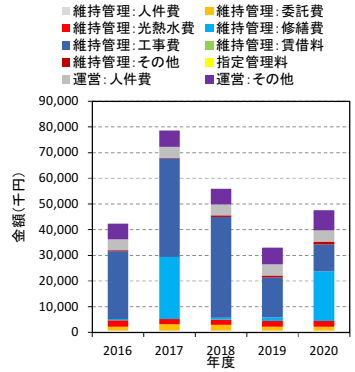

図３．各種コストの推移

■収入（千円）

	2016	2017	2018	2019	2020
国・県支出金	56	2,673	121	2,988	3,798
地方債	18,300	47,100	28,300	5,931	3,746
その他	103	865	166	115	1,155
総計	18,459	50,638	28,587	9,034	8,699

■専有面積当たりの建物維持管理コスト（円/㎡）

	2016	2017	2018	2019	2020
光熱水費/㎡	394	299	298	331	348
その他/㎡	4,630	10,363	6,852	3,141	5,192
維持管理コスト/㎡	5,024	10,662	7,150	3,472	5,541

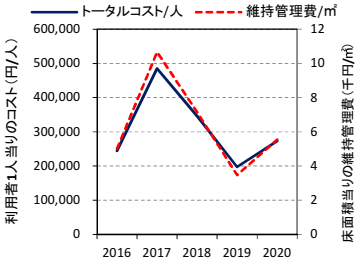

図４．単位当りのコスト・維持管理費の推移

■利用者一人当りのコスト（円/人）

	2016	2017	2018	2019	2020
トータルコスト/人	244,902	485,086	345,253	197,647	273,615

■光熱水使用量（上段：量、下段：床面積当たりの量）

	2016	2017	2018	2019	2020
電気（Kwh）	63,611	64,919	64,781	74,646	93,337
	10.0	10.2	10.2	11.7	14.6
都市ガス（㎥）	-	-	-	-	-
	-	-	-	-	-
LPガス（㎥）	16	24	20	14	12
	0.0	0.0	0.0	0.0	0.0
上水道（㎥）	986	1,292	1,105	1,155	1,428
	0.2	0.2	0.2	0.2	0.2

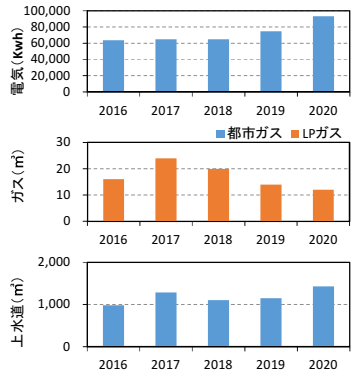

図５．光熱水使用量の推移

■主な工事履歴（500万円以上）　（千円）

年度	工事件名	請負金額
2020	令和2年度　富士市立富士川第二小学校改築電気設備工事	140,580
2018	平成30年度　富士市立富士川第二中学校東校舎外壁改修工事	20,650
2018	富士市立富士川第二中学校東校舎屋上防水修繕	6,264
2017	富士市立富士川第二中学校給水管敷設替え修繕	7,020
2017	平成29年度　富士市立富士川第二中学校管理教室棟屋上・外壁改修工事	34,463
2014	富士市立富士川第二中学校旧屋内運動場解体工事	19,440
2013	富士市立富士川第二中学校屋内運動場改築建築主体工事	561,750
2013	富士市立富士川第二中学校屋内運動場改築電気設備工事	85,365