

## 15.子育て支援施設

施設名	ページ	施設名	ページ
広見子どもクラブA,B	206	青葉台児童クラブB	230
(旧) 富士見台児童クラブ	207	松風児童クラブ1	231
(新) 富士見台児童クラブ(富士見台小学校)	208	松風児童クラブ第2専用施設	232
富士かじま児童クラブ[第1.2]	209	はらだ児童クラブ	233
富士かじま児童クラブ[第3](富士第一小学校)	210	てんまっ子児童クラブ	234
小木の里子どもクラブ[A・B]	211	吉永第一児童クラブ(吉永第一小学校)	235
大淵児童クラブ(大淵第一小学校)	212	神戸児童クラブ(神戸小学校)	236
(旧) ききょうの里子どもクラブA	213	岩松かりがね学童クラブ	237
ききょうの里子どもクラブA・D	214	よしきた児童クラブ	238
ききょうの里子どもクラブB・C	215	富士本児童クラブ	239
須津なかよしクラブ	216	ふじかわスマイルクラブ(富士川まちづくりセンター分館)	240
須津げんきクラブ(須津小学校)	217	松野ハッピークラブ(富士川第二小学校)	241
須津スマイルクラブ(須津中学校)	218	浮島児童クラブ(東小学校)	242
よしわらっ子児童クラブ(吉原小学校)	219	富士北児童クラブ	243
いまいずみ児童クラブ[第1.2]	220	広見児童館	244
伝法児童クラブ[第1.2]	221	ぐるん・ぱ よねのみや	245
丘第1児童クラブ	222	東部児童館	246
丘児童クラブ第二専用施設	223	北西部児童館	247
たごうら南児童クラブ	224	ファミリー・サポート・センター(保健センター)	248
たごうら北児童クラブ	225	地域子育て支援センターカスターネット	249
元吉原児童クラブ(元吉原小学校)	226	地域子育て支援センタートライアングル	250
岩松北第1児童クラブ	227	地域子育て支援センタールンルン	251
岩松北第2・3児童クラブ	228	地域子育て支援センタータンバリン	252
青葉台児童クラブA	229		

※ カッコ内は併設する主たる施設名



富士本児童クラブ(平成19年)













■施設基本情報			
施設名称	小木の里子どもクラブ(A・B)		
施設愛称			
施設住所	富士市横割1丁目8番1号		
施設用途	子育て支援施設	地区	富士駅南
専有面積	261.61㎡	敷地面積	332.52㎡
施設主管課	福祉こども部 こども未来課	用途地域	第二種住居地域
建物主管課	福祉こども部 こども未来課	建ぺい率	60
運営方法	委託	容積率	200
運営管理者	小木の里子どもクラブ(A・B)運営委員会	主施設名	
建物総棟数	1	総床面積	261.61㎡



**■施設設置根拠**  
 児童福祉法第6条の2第2項による放課後児童健全育成事業

**■施設構成棟（主要棟のみ）**

棟名称	建築面積(m <sup>2</sup> )	延床面積(m <sup>2</sup> )	構造	地上	地下	竣工年	備考
児童クラブ	154.30	261.61	鉄骨造	2	0	2009	R2サンルーム増築。(寄付)

**■併設施設概要**

施設名	用途	専有面積(m <sup>2</sup> )	主管課	備考
専有面積計				

**■施設利用状況**

	2016	2017	2018	2019	2020
定員等(人)	100	100	99	99	121
利用者数(人)	116	134	143	138	152
利用率(%)	116.00%	134.00%	144.44%	139.39%	125.62%
稼働率(%)	-	-	-	-	-

【利用率・稼働率算定方法】  
 利用率：登録児童数 / 施設定員

**■備考**

施設利用に係る経費は運営委員会が負担

**■今後20年間の想定更新費用**

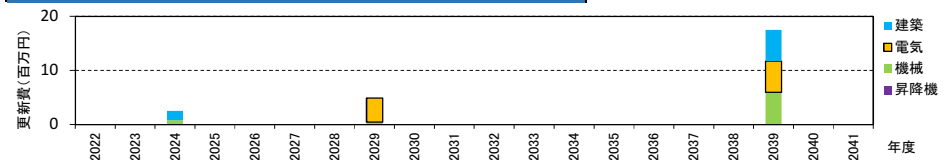


図2. 今後20年間の想定更新費用

■支出(千円)						
	2016	2017	2018	2019	2020	
トータルコスト	人件費	0	0	0	0	0
	委託費	123	123	134	127	130
	光熱水費	0	0	0	0	0
	修繕費	0	0	0	0	0
	工事費	0	0	0	0	0
	借地料	0	0	0	0	0
	その他	0	0	0	0	0
	小計①	123	123	134	127	130
	指定管理料②	0	0	0	0	0
	運営	人件費	342	430	508	624
	その他	15,711	14,280	14,982	13,457	14,716
小計③	16,053	14,710	15,490	14,081	15,340	
総計①+②+③	16,176	14,833	15,624	14,208	15,470	

■収入(千円)					
	2016	2017	2018	2019	2020
国・県支出金	15,711	9,520	9,988	8,970	9,810
地方債	0	0	0	0	0
その他	0	4,760	4,994	4,487	4,906
総計	15,711	14,280	14,982	13,457	14,716

■専有面積当たりの建物維持管理コスト(円/㎡)					
	2016	2017	2018	2019	2020
光熱水費/㎡	-	-	-	-	-
その他/㎡	471	470	512	485	497
維持管理コスト/㎡	471	470	512	485	497

■利用者一人当たりのコスト(円/人)					
	2016	2017	2018	2019	2020
トータルコスト/人	139,448	110,694	109,259	102,957	101,776

■光熱水使用量(上段:量、下段:床面積当たりの量)					
	2016	2017	2018	2019	2020
電気(Kwh)	-	-	-	-	-
都市ガス(m <sup>3</sup> )	-	-	-	-	-
LPガス(m <sup>3</sup> )	-	-	-	-	-
上水道(m <sup>3</sup> )	-	-	-	-	-

**■主な工事履歴(500万円以上)(千円)**

年度	工事件名	請負金額

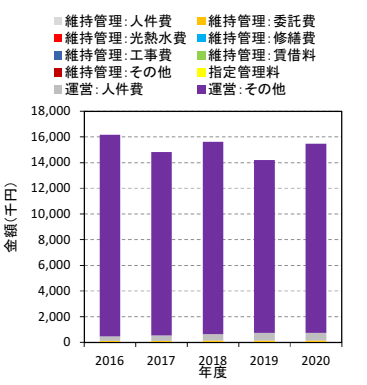


図3. 各種コストの推移

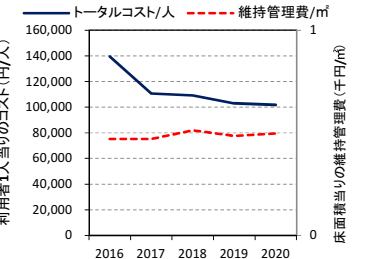


図4. 単位当りのコスト・維持管理費の推移

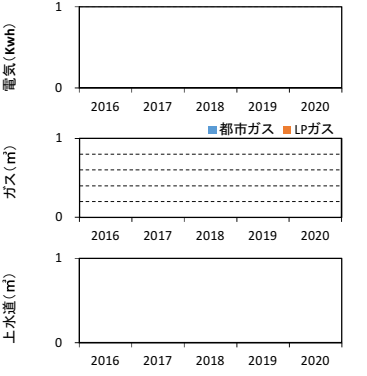


図5. 光熱水使用量の推移





■施設基本情報			
施設名称	旧ききょうの里子どもクラブA		
施設愛称			
施設住所	富士市五貫島538番地の2		
施設用途	子育て支援施設	地区	富士南
専有面積	140.18㎡	敷地面積	338.37㎡
施設主管課	福祉こども部 こども未来課	用途地域	第一種中高層住居専用地域
建物主管課	福祉こども部 こども未来課	建ぺい率	60
運営方法	民間	容積率	150
運営管理者	ききょうの里子どもクラブA運営委員会	主施設名	
建物総棟数	0	総床面積	140.18㎡



■施設設置根拠  
 児童福祉法第6条の2第2項による放課後児童健全育成事業

■施設構成棟 (主要棟のみ)							
棟名称	建築面積(m)	延床面積(m)	構造	地上	地下	竣工年	備考

■併設施設概要				
施設名	用途	専有面積(m)	主管課	備考
専有面積計				

■施設利用状況					
	2016	2017	2018	2019	2020
定員等(人)	106	106	-	-	-
利用者数(人)	70	59	-	-	-
利用率(%)	66.04%	55.66%	-	-	-
稼働率(%)	-	-	-	-	-

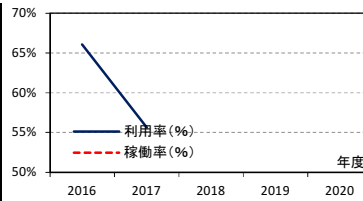


図1. 施設利用率・稼働率の推移

■備考  
 施設利用に係る経費は運営委員会が負担  
 2019年閉鎖

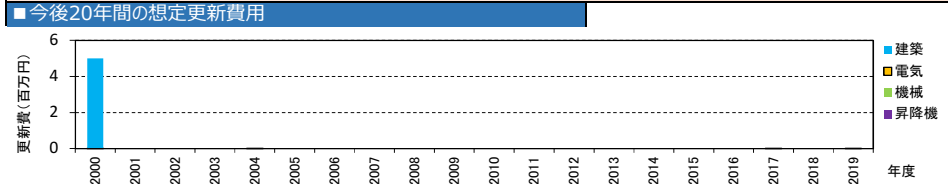


図2. 今後20年間の想定更新費用

■支出(千円)						
		2016	2017	2018	2019	2020
トータルコスト	人件費	0	0	0	0	0
	委託費	108	99	145	137	0
	光熱水費	0	0	0	0	0
	修繕費	64	0	0	0	0
	工事費	0	0	0	0	0
	借地料	0	0	0	0	0
	その他	0	0	0	0	0
	小計①	172	99	145	137	0
	指定管理料②	0	0	0	0	0
	人件費	342	215	254	312	0
その他	8,723	8,163	9,061	8,836	0	
小計③	9,065	8,378	9,315	9,148	0	
総計①+②+③	9,237	8,477	9,460	9,285	0	

■収入(千円)						
		2016	2017	2018	2019	2020
国・県支出金	8,723	5,442	6,040	5,890	0	
地方債	0	0	0	0	0	
その他	0	2,721	3,021	2,946	0	
総計	8,723	8,163	9,061	8,836	0	

■専有面積当たりの建物維持管理コスト(円/㎡)						
		2016	2017	2018	2019	2020
光熱水費/㎡	-	-	-	-	-	-
その他/㎡	1,228	706	1,034	977	-	
維持管理コスト/㎡	1,228	706	1,034	977	-	

■利用者一人当たりのコスト(円/人)						
		2016	2017	2018	2019	2020
トータルコスト/人	131,963	143,678	-	-	-	-

■光熱水使用量(上段:量、下段:床面積当たりの量)						
		2016	2017	2018	2019	2020
電気(Kwh)	-	-	-	-	-	-
都市ガス(m)	-	-	-	-	-	-
LPガス(m)	-	-	-	-	-	-
上水道(m)	-	-	-	-	-	-

■主な工事履歴(500万円以上) (千円)		
年度	工事件名	請負金額
2019	ききょうの里子どもクラブA解体工事	10,340
1997	新築主体工事	19,215

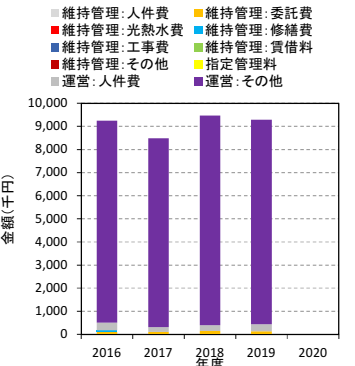


図3. 各種コストの推移

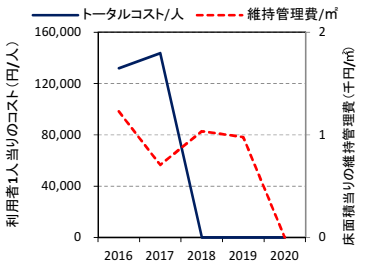


図4. 単位当りのコスト・維持管理費の推移

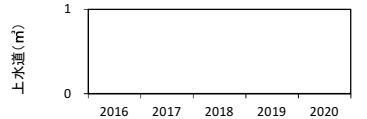
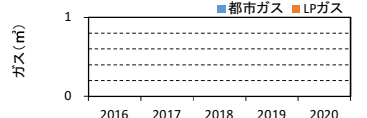
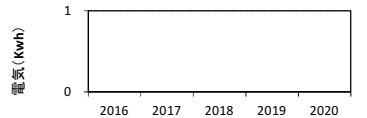


図5. 光熱水使用量の推移

■施設基本情報			
施設名称	ききょうの里子どもクラブA・D		
施設愛称			
施設住所	富士市宮下551番地		
施設用途	子育て支援施設	地区	富士南
専有面積	381.86㎡	敷地面積	530.45㎡
施設主管課	こども未来部 こども未来課	用途地域	第一種中高層住居専用地域
建物主管課	こども未来部 こども未来課	建ぺい率	60
運営方法	委託	容積率	150
運営管理者	コドモプラス	主施設名	
建物総棟数	1	総床面積	381.86㎡



児童福祉法第6条の2第2項による放課後児童健全育成事業

■施設構成棟（主要棟のみ）							
棟名称	建築面積(㎡)	延床面積(㎡)	構造	地上	地下	竣工年	備考
児童クラブ	200.91㎡	381.86㎡	鉄骨造	2	0	2020	

■併設施設概要				
施設名	用途	専有面積(㎡)	主管課	備考
専有面積計				

■施設利用状況					
	2016	2017	2018	2019	2020
定員等(人)	-	-	-	-	144
利用者数(人)	-	-	-	-	99
利用率(%)	-	-	-	-	68.75%
稼働率(%)	-	-	-	-	-

【利用率・稼働率算定方法】  
利用率：登録児童数 / 施設定員

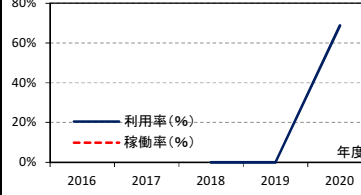


図1. 施設利用率・稼働率の推移

■備考	

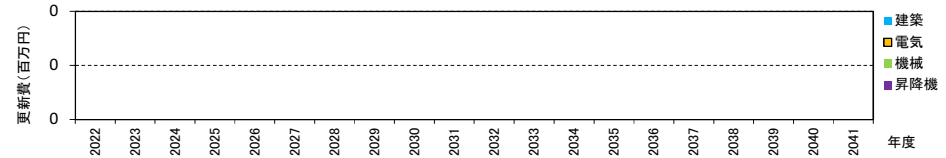


図2. 今後20年間の想定更新費用

■支出(千円)						
		2016	2017	2018	2019	2020
トータルコスト	人件費	0	0	0	0	0
	委託費	0	0	0	0	127
	光熱水費	0	0	0	0	0
	修繕費	0	0	0	0	0
	工事費	0	0	0	0	0
	借地料	0	0	0	0	0
	その他	0	0	0	0	0
	小計①	0	0	0	0	127
	指定管理料②	0	0	0	0	0
	コ運営	人件費	0	0	0	0
その他	0	0	0	0	10,028	
小計③	0	0	0	0	10,652	
総計①+②+③		0	0	0	0	10,779

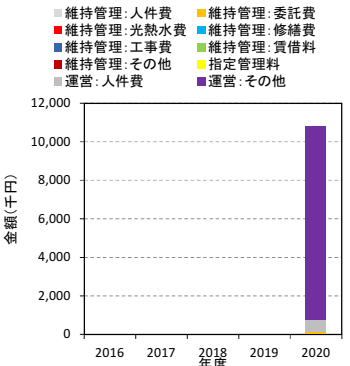


図3. 各種コストの推移

■収入(千円)					
	2016	2017	2018	2019	2020
国・県支出金	0	0	0	0	6,684
地方債	0	0	0	0	0
その他	0	0	0	0	3,344
総計	0	0	0	0	10,028

■専有面積当たりの建物維持管理コスト(円/㎡)					
	2016	2017	2018	2019	2020
光熱水費/㎡	-	-	-	-	-
その他/㎡	-	-	-	-	333
維持管理コスト/㎡	-	-	-	-	333

■利用者一人当たりのコスト(円/人)					
	2016	2017	2018	2019	2020
トータルコスト/人					108,879

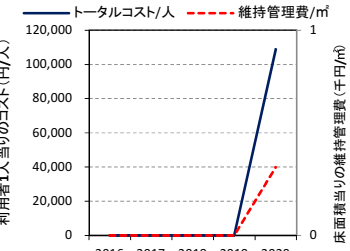


図4. 単位当たりのコスト・維持管理費の推移

■光熱水使用量(上段:量、下段:床面積当たりの量)					
	2016	2017	2018	2019	2020
電気(Kwh)	-	-	-	-	-
都市ガス(㎡)	-	-	-	-	-
LPガス(㎡)	-	-	-	-	-
上水道(㎡)	-	-	-	-	-

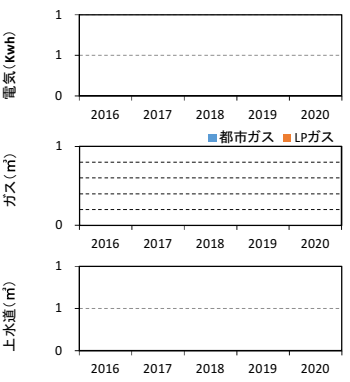


図5. 光熱水使用量の推移

■主な工事履歴(500万円以上) (千円)		
年度	工事件名	請負金額
2019	令和元年度 ききょうの里子どもクラブA・D新築主体工事	56,650
2019	平成31年度 ききょうの里子どもクラブA・D新築電気設備工事	13,035
2019	令和元年度 ききょうの里子どもクラブA・D新築衛生設備工事	9,636



■施設基本情報				
施設名称	須津なかよしくラブ			
施設愛称				
施設住所	富士市中里1041番地の2			
施設用途	子育て支援施設	地区	須津	
専有面積	111.79㎡	敷地面積	479.65㎡	
施設主管課	福祉子ども部 とも未来課	用途地域	第一種住居地域	
建物主管課	福祉子ども部 とも未来課	建ぺい率	60	
運営方法	委託	容積率	200	
運営管理者	コードプラス	主施設名		
建物総棟数	1	総床面積	111.79㎡	



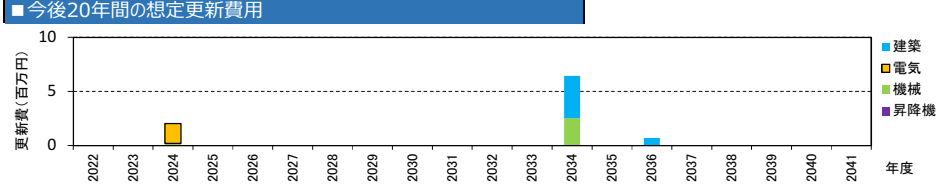
児童福祉法第6条の2第2項による放課後児童健全育成事業

■施設構成棟（主要棟のみ）						
棟名称	建築面積(m)	延床面積(m)	構造	地上	地下	竣工年
児童クラブ	149.94㎡	111.79㎡	鉄骨造	1	0	2004

■併設施設概要				
施設名	用途	専有面積(m)	主管課	備考

■施設利用状況					
	2016	2017	2018	2019	2020
定員等(人)	45	45	45	45	43
利用者数(人)	37	50	50	43	47
利用率(%)	82.22%	111.11%	111.11%	95.56%	109.30%
稼働率(%)	-	-	-	-	-

【利用率・稼働率算定方法】  
利用率：登録児童数 / 施設定員



備考  
施設利用に係る経費は運営委員会が負担



■支出(千円)						
		2016	2017	2018	2019	2020
トータルコスト	人件費	0	0	0	0	0
	委託費	104	104	169	198	154
	光熱水費	0	0	0	0	0
	修繕費	0	0	0	0	0
	工事費	0	0	0	0	0
	借地料	1,576	1,576	0	0	0
	その他	0	0	0	0	0
	小計①	1,680	1,680	169	198	154
	指定管理料②	0	0	0	0	0
	人件費	342	215	254	312	312
	その他	5,337	5,404	5,586	5,438	6,428
小計③	5,678	5,619	5,840	5,750	6,740	
総計①+②+③	7,358	7,299	6,009	5,948	6,894	

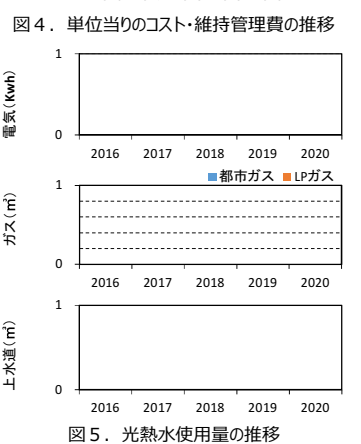
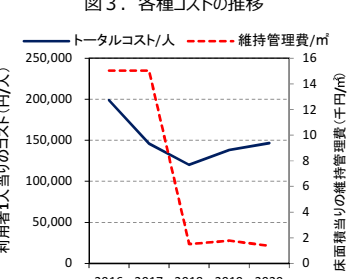
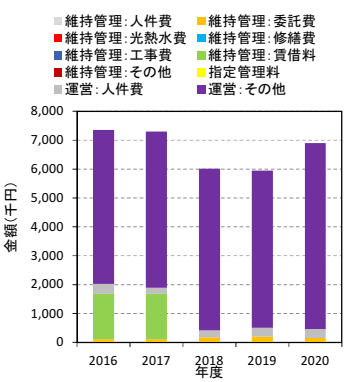
■収入(千円)						
		2016	2017	2018	2019	2020
国・県支出金		5,337	3,602	3,724	3,624	4,284
地方債		0	0	0	0	0
その他		0	1,802	1,862	1,814	2,144
総計		5,337	5,404	5,586	5,438	6,428

■専有面積当たりの建物維持管理コスト(円/㎡)						
		2016	2017	2018	2019	2020
光熱水費/㎡		-	-	-	-	-
その他/㎡		15,029	15,028	1,512	1,771	1,378
維持管理コスト/㎡		15,029	15,028	1,512	1,771	1,378

■利用者一人当たりのコスト(円/人)						
		2016	2017	2018	2019	2020
トータルコスト/人		198,876	145,980	120,180	138,326	146,681

■光熱水使用量(上段:量、下段:床面積当たりの量)						
		2016	2017	2018	2019	2020
電気(Kwh)		-	-	-	-	-
都市ガス(m)		-	-	-	-	-
LPガス(m)		-	-	-	-	-
上水道(m)		-	-	-	-	-

■主な工事履歴(500万円以上) (千円)		
年度	工事件名	請負金額
2003	新築主体工事	24,024



■施設基本情報			
施設名称	須津げんきクラブ		
施設愛称			
施設住所	富士市中里1019番地		
施設用途	子育て支援施設	地区	須津
専有面積	64.80㎡	敷地面積	15,144.00㎡
施設主管課	福祉子ども部 子ども未来課	用途地域	第一種住居地域
建物主管課	福祉子ども部 子ども未来課	建ぺい率	60
運営方法	委託	容積率	200
運営管理者	コドモプラス	主施設名	
建物総棟数	1	総床面積	7,562.44㎡



■施設設置根拠			
児童福祉法第6条の2第2項による放課後児童健全育成事業			
■施設構成棟（主要棟のみ）			
棟名称	建築面積(㎡)	延床面積(㎡)	備考
普通教室棟	872.46㎡	2,373.86㎡	鉄筋コンクリート造 地上 3 地下 0 1965

■併設施設概要				
施設名	用途	専有面積(㎡)	主管課	備考
富士市立須津小学校	小学校	7,497.64㎡	富士市教育委員会事務局 教育総務課	
専有面積計		7,497.64㎡		

■施設利用状況					
	2016	2017	2018	2019	2020
定員等(人)	35	35	35	35	35
利用者数(人)	33	38	37	33	35
利用率(%)	94.29%	108.57%	105.71%	94.29%	100.00%
稼働率(%)	-	-	-	-	-

【利用率・稼働率算定方法】  
 利用率：登録児童数 / 施設定員  
 稼働率：登録児童数 / 施設定員

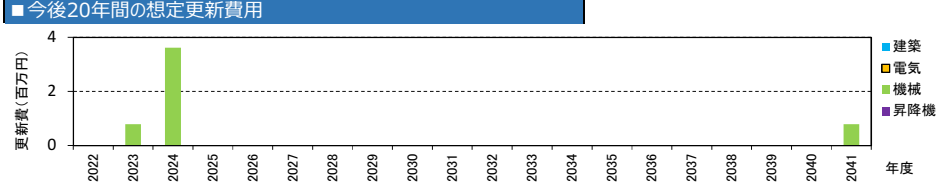
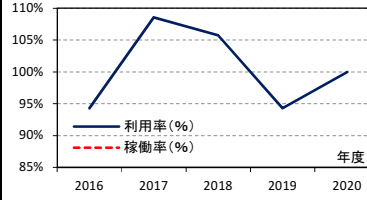


図2. 今後20年間の想定更新費用

■支出(千円)						
		2016	2017	2018	2019	2020
トータルコスト	人件費	0	0	0	0	0
	委託費	58	58	213	230	159
	光熱水費	0	0	0	0	0
	修繕費	0	0	0	0	0
	工事費	0	0	0	0	0
	借地料	0	0	0	0	0
	その他	0	0	0	0	0
	小計①	58	58	213	230	159
	指定管理料②	0	0	0	0	0
コスト	人件費	342	215	254	312	312
	その他	4,614	4,919	4,941	5,173	5,100
	小計③	4,956	5,134	5,195	5,485	5,412
総計①+②+③	5,014	5,192	5,408	5,715	5,571	

■収入(千円)					
	2016	2017	2018	2019	2020
国・県支出金	4,614	3,278	3,294	3,448	3,400
地方債	0	0	0	0	0
その他	0	1,641	1,647	1,725	1,700
総計	4,614	4,919	4,941	5,173	5,100

■専有面積当たりの建物維持管理コスト(円/㎡)					
	2016	2017	2018	2019	2020
光熱水費/㎡	-	-	-	-	-
その他/㎡	900	895	3,287	3,549	2,454
維持管理コスト/㎡	900	895	3,287	3,549	2,454

■利用者一人当たりのコスト(円/人)					
	2016	2017	2018	2019	2020
トータルコスト/人	151,944	136,632	146,162	173,182	159,171

■光熱水使用量(上段:量、下段:床面積当たりの量)					
	2016	2017	2018	2019	2020
電気(Kwh)	-	-	-	-	-
都市ガス(㎡)	-	-	-	-	-
LPガス(㎡)	-	-	-	-	-
上水道(㎡)	-	-	-	-	-

■主な工事履歴(500万円以上)(千円)		
年度	工事件名	請負金額

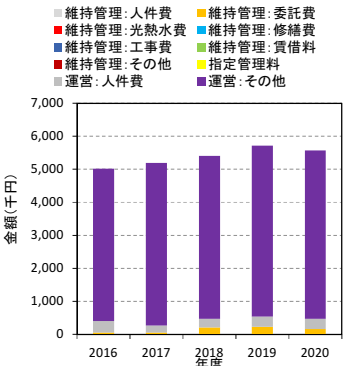


図3. 各種コストの推移

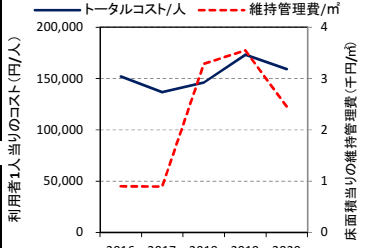


図4. 単位当りのコスト・維持管理費の推移

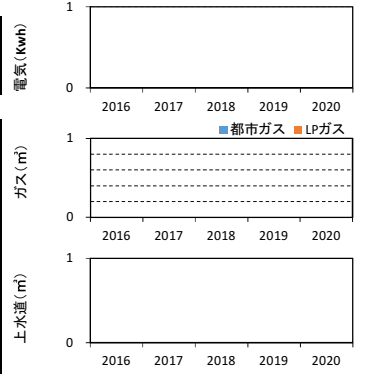


図5. 光熱水使用量の推移





■施設基本情報			
施設名称	よしわらっ子児童クラブ第1・第2		
施設愛称			
施設住所	富士市高嶺町6番1号		
施設用途	子育て支援施設	地区	吉原
専有面積	129.23㎡	敷地面積	28,801.30㎡
施設主管課	福祉子ども部 とも未来課	用途地域	第二種住居地域
建物主管課	福祉子ども部 とも未来課	建ぺい率	60
運営方法	委託	容積率	200
運営管理者	よしわらっ子児童クラブ運営委員会	主施設名	
建物総棟数	1	総床面積	9,053.73㎡



■施設設置根拠  
児童福祉法第6条の2第2項による放課後児童健全育成事業

■施設構成棟（主要棟のみ）							
棟名称	建築面積(㎡)	延床面積(㎡)	構造	地上	地下	竣工年	備考
管理・普通・特別教室棟	1,255.61㎡	4,078.82㎡	鉄筋コンクリート造	4	0	1980	

■併設施設概要					
施設名	用途	専有面積(㎡)	主管課	備考	
富士市立吉原小学校	小学校	8,885.62㎡	富士市教育委員会事務局 教育総務課		
専有面積計		8,885.62㎡			

■施設利用状況					
	2016	2017	2018	2019	2020
定員等(人)	62	62	62	62	62
利用者数(人)	90	91	83	76	90
利用率(%)	145.16%	146.77%	133.87%	122.58%	145.16%
稼働率(%)	-	-	-	-	-

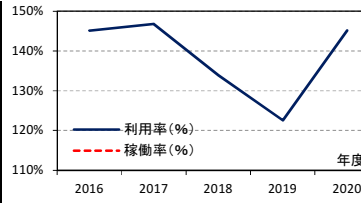


図1. 施設利用率・稼働率の推移

■備考  
施設利用に係る経費は運営委員会が負担

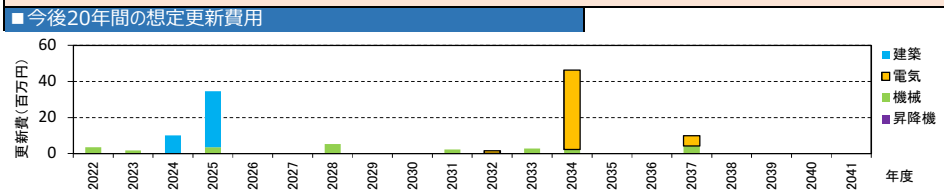


図2. 今後20年間の想定更新費用

■支出(千円)						
		2016	2017	2018	2019	2020
トータルコスト	人件費	0	0	0	0	0
	委託費	99	113	153	162	159
	光熱水費	0	0	0	0	0
	修繕費	0	0	0	0	0
	工事費	8,499	0	0	0	0
	借地料	0	0	0	0	0
	その他	74	0	0	0	0
	小計①	8,673	113	153	162	159
	指定管理料②	0	0	0	0	0
	人件費	4,262	430	508	624	624
その他	12,188	12,241	12,372	11,433	9,614	
小計③	16,450	12,671	12,880	12,057	10,238	
総計①+②+③	25,123	12,784	13,033	12,219	10,397	

■収入(千円)						
	2016	2017	2018	2019	2020	
国・県支出金	13,669	8,160	8,246	7,622	6,408	
地方債	0	0	0	0	0	
その他	0	4,081	4,126	3,811	3,206	
総計	13,669	12,241	12,372	11,433	9,614	

■専有面積当たりの建物維持管理コスト(円/㎡)						
	2016	2017	2018	2019	2020	
光熱水費/㎡	-	-	-	-	-	
その他/㎡	67,112	874	1,184	1,254	1,230	
維持管理コスト/㎡	67,112	874	1,184	1,254	1,230	

■利用者一人当たりのコスト(円/人)						
	2016	2017	2018	2019	2020	
トータルコスト/人	279,144	140,484	157,018	160,776	115,522	

■光熱水使用量(上段:量、下段:床面積当たりの量)						
	2016	2017	2018	2019	2020	
電気(Kwh)	-	-	-	-	-	
都市ガス(㎡)	-	-	-	-	-	
LPガス(㎡)	-	-	-	-	-	
上水道(㎡)	-	-	-	-	-	

■主な工事履歴(500万円以上)(千円)		
年度	工事件名	請負金額

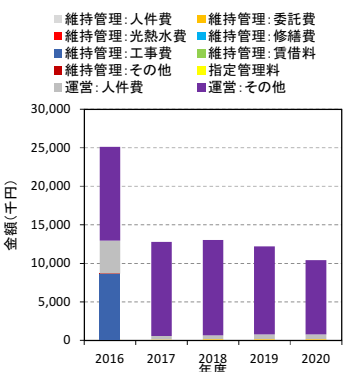


図3. 各種コストの推移

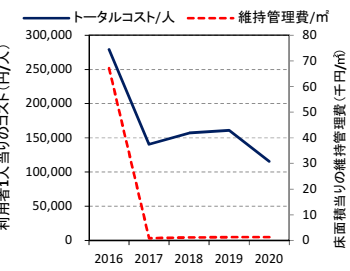


図4. 単当たりのコスト・維持管理費の推移

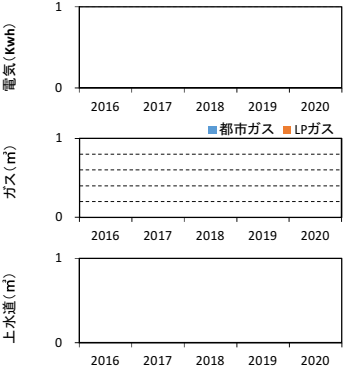


図5. 光熱水使用量の推移

■施設基本情報			
施設名称	いまいずみ児童クラブ		
施設愛称			
施設住所	富士市今泉3丁目17番1号		
施設用途	子育て支援施設	地区	今泉
専有面積	276.84㎡	敷地面積	595.61㎡
施設主管課	福祉こども部 こども未来課	用途地域	準工業地域
建物主管課	福祉こども部 こども未来課	建ぺい率	60
運営方法	委託	容積率	200
運営管理者	コードプラス	主施設名	
建物総棟数	1	総床面積	276.84㎡



■施設設置根拠

児童福祉法第6条の2第2項による放課後児童健全育成事業

■施設構成棟（主要棟のみ）

棟名称	建築面積(m <sup>2</sup> )	延床面積(m <sup>2</sup> )	構造	地上	地下	竣工年	備考
児童クラブ	160.64	276.84	鉄骨造	2	0	2009	
専有面積計							

■併設施設概要

施設名	用途	専有面積(m <sup>2</sup> )	主管課	備考
専有面積計				

■施設利用状況

	2016	2017	2018	2019	2020
定員等(人)	95	95	133	133	133
利用者数(人)	96	113	131	117	129
利用率(%)	101.05%	118.95%	98.50%	87.97%	96.99%
稼働率(%)	-	-	-	-	-

【利用率・稼働率算定方法】  
利用率：登録児童数 / 施設定員

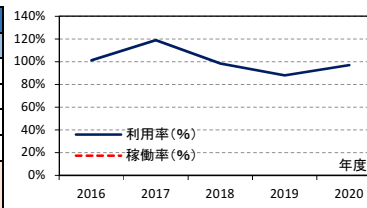


図1. 施設利用率・稼働率の推移

■備考

施設利用に係る経費は運営委員会が負担

■今後20年間の想定更新費用

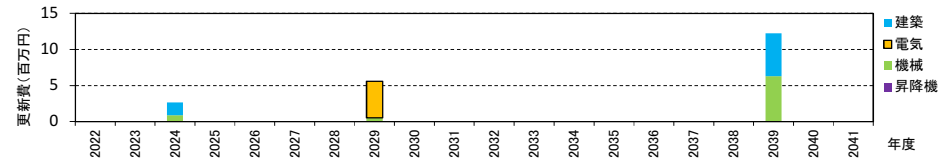


図2. 今後20年間の想定更新費用

■支出(千円)		2016	2017	2018	2019	2020
トータルコスト	人件費	0	0	0	0	0
	委託費	123	123	123	115	113
	光熱水費	0	0	0	0	0
	修繕費	0	0	0	0	0
	工事費	0	0	0	0	0
	借地料	0	0	0	0	0
	その他	0	0	0	0	0
	小計①	123	123	123	115	113
	指定管理料②	0	0	0	0	0
	コ運営	人件費	342	215	254	312
	その他	14,711	13,907	15,196	14,323	11,219
小計③	15,053	14,122	15,450	14,635	11,531	
総計①+②+③	15,176	14,245	15,573	14,750	11,644	

■収入(千円)		2016	2017	2018	2019	2020
国・県支出金	14,711	9,270	10,130	9,548	7,478	
地方債	0	0	0	0	0	
その他	0	4,637	5,066	4,775	3,741	
総計	14,711	13,907	15,196	14,323	11,219	

■専有面積当たりの建物維持管理コスト(円/㎡)		2016	2017	2018	2019	2020
光熱水費/㎡	-	-	-	-	-	
その他/㎡	445	444	444	415	408	
維持管理コスト/㎡	445	444	444	415	408	

■利用者一人当たりのコスト(円/人)		2016	2017	2018	2019	2020
トータルコスト/人	158,084	126,062	118,875	126,068	90,264	

■光熱水使用量(上段：量、下段：床面積当たりの量)		2016	2017	2018	2019	2020
電気(Kwh)	-	-	-	-	-	
都市ガス(m <sup>3</sup> )	-	-	-	-	-	
LPガス(m <sup>3</sup> )	-	-	-	-	-	
上水道(m <sup>3</sup> )	-	-	-	-	-	

■主な工事履歴(500万円以上)(千円)		
年度	工事件名	請負金額
2008	新築工事	47,145
2000	放課後児童クラブ改修主体工事	5,250

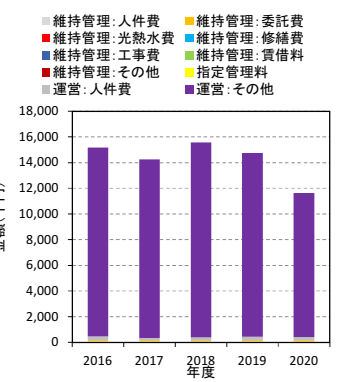


図3. 各種コストの推移

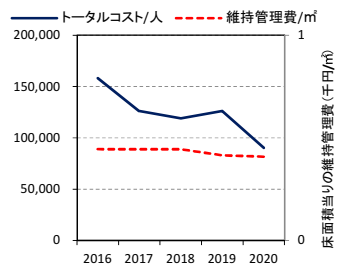


図4. 単位当たりのコスト・維持管理費の推移

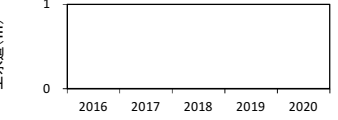
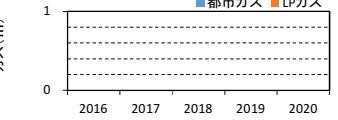
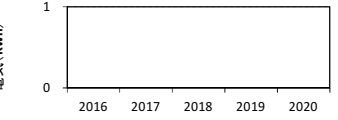


図5. 光熱水使用量の推移

■施設基本情報			
施設名称	伝法児童クラブ(第1.2)		
施設愛称			
施設住所	富士市伝法2743番地		
施設用途	子育て支援施設	地区	伝法
専有面積	245.50㎡	敷地面積	23,258.82㎡
施設主管課	福祉こども部 こども未来課	用途地域	第一種住居地域
建物主管課	福祉こども部 こども未来課	建ぺい率	60
運営方法	民間	容積率	200
運営管理者	伝法児童クラブ運営委員会	主施設名	
建物総棟数	1	総床面積	245.50㎡



■施設設置根拠

児童福祉法第6条の2第2項による放課後児童健全育成事業

■施設構成棟 (主要棟のみ)

棟名称	建築面積(m <sup>2</sup> )	延床面積(m <sup>2</sup> )	構造	地上	地下	竣工年	備考
児童クラブ	134.38	245.50	鉄骨造	2	0	2007	

■併設施設概要

施設名	用途	専有面積(m <sup>2</sup> )	主管課	備考

■施設利用状況

	2016	2017	2018	2019	2020
定員等(人)	77	77	77	77	77
利用者数(人)	102	110	131	119	120
利用率(%)	132.47%	142.86%	170.13%	154.55%	155.84%
稼働率(%)	-	-	-	-	-

【利用率・稼働率算定方法】  
利用率：登録児童数 / 施設定員

■備考

施設利用に係る経費は運営委員会が負担

■今後20年間の想定更新費用

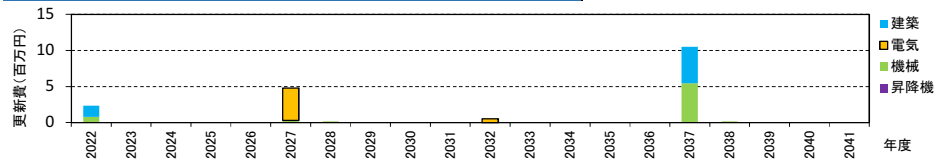


図2. 今後20年間の想定更新費用

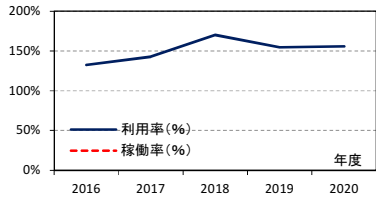


図1. 施設利用率・稼働率の推移

■支出(千円)						
		2016	2017	2018	2019	2020
トータルコスト	人件費	0	0	0	0	0
	委託費	123	123	121	116	121
	光熱水費	0	0	0	0	0
	修繕費	0	0	0	0	0
	工事費	0	0	0	0	0
	借地料	0	0	0	0	0
	その他	0	0	0	0	0
	小計①	123	123	121	116	121
	指定管理料②	0	0	0	0	0
	人件費	342	430	508	624	624
運営コスト	その他	11,597	12,347	12,613	12,687	12,969
	小計③	11,939	12,777	13,121	13,311	13,593
	総計①+②+③	12,062	12,900	13,242	13,427	13,714

■収入(千円)						
		2016	2017	2018	2019	2020
国・県支出金		11,597	8,230	8,408	8,458	8,646
地方債		0	0	0	0	0
その他		0	4,117	4,205	4,229	4,323
総計		11,597	12,347	12,613	12,687	12,969

■専有面積当たりの建物維持管理コスト(円/m <sup>2</sup> )						
		2016	2017	2018	2019	2020
光熱水費/m <sup>2</sup>		-	-	-	-	-
その他/m <sup>2</sup>		502	501	493	473	493
維持管理コスト/m <sup>2</sup>		502	501	493	473	493

■利用者一人当たりのコスト(円/人)						
		2016	2017	2018	2019	2020
トータルコスト/人		118,252	117,273	101,084	112,832	114,283

■光熱水使用量(上段:量、下段:床面積当たりの量)						
		2016	2017	2018	2019	2020
電気(Kwh)		-	-	-	-	-
都市ガス(m <sup>3</sup> )		-	-	-	-	-
LPガス(m <sup>3</sup> )		-	-	-	-	-
上水道(m <sup>3</sup> )		-	-	-	-	-

■主な工事履歴(500万円以上)(千円)			
年度	工事件名	請負金額	
2007	伝法児童クラブ新築工事	38,640	

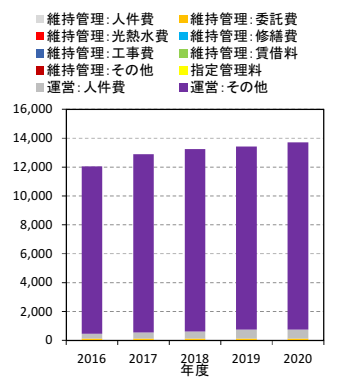


図3. 各種コストの推移

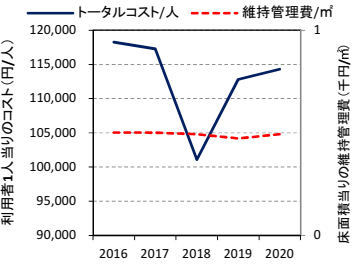


図4. 単位当りのコスト・維持管理費の推移

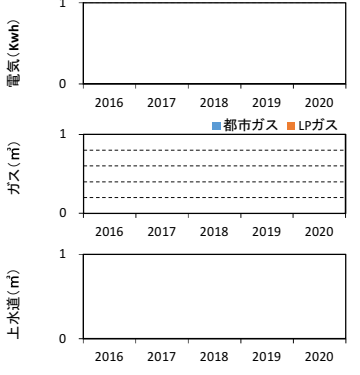


図5. 光熱水使用量の推移

■施設基本情報			
施設名称	丘第1児童クラブ		
施設愛称			
施設住所	富士市厚原2102番地の35		
施設用途	子育て支援施設	地区	丘
専有面積	112.63㎡	敷地面積	189.54㎡
施設主管課	福祉こども部 こども未来課	用途地域	第一種低層住居専用地域
建物主管課	福祉こども部 こども未来課	建ぺい率	50
運営方法	委託	容積率	80
運営管理者	丘第1児童クラブ運営委員会	主施設名	
建物総棟数	1	総床面積	112.63㎡



■施設設置根拠  
 児童福祉法第6条の2第2項による放課後児童健全育成事業

■施設構成棟（主要棟のみ）							
棟名称	建築面積(㎡)	延床面積(㎡)	構造	地上	地下	竣工年	備考
児童クラブ	74.53	112.63	鉄骨造	2	0	2001	

■併設施設概要				
施設名	用途	専有面積(㎡)	主管課	備考

■施設利用状況					
	2016	2017	2018	2019	2020
定員等(人)	36	36	84	84	84
利用者数(人)	45	70	167	138	135
利用率(%)	125.00%	194.44%	198.81%	164.29%	160.71%
稼働率(%)	-	-	-	-	-

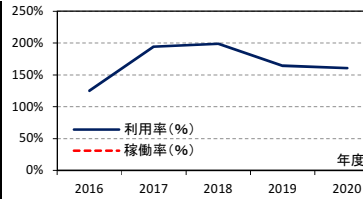


図1. 施設利用率・稼働率の推移

■備考  
 施設利用に係る経費は運営委員会が負担

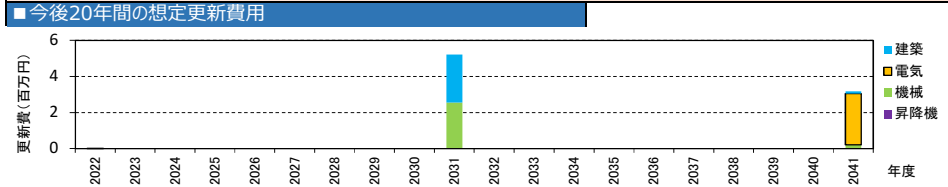


図2. 今後20年間の想定更新費用

■支出(千円)							
		2016	2017	2018	2019	2020	
トータルコスト	人件費	0	0	0	0	0	
	委託費	99	99	115	111	134	
	光熱水費	0	0	0	0	0	
	修繕費	22	0	0	0	0	
	工事費	0	0	0	0	0	
	借地料	0	0	0	0	0	
	その他	0	0	0	0	0	
	小計①		122	99	115	111	134
	指定管理料②		0	0	0	0	0
	コ運営	人件費	342	215	254	312	312
	その他	4,810	4,523	4,461	4,492	5,486	
小計③		5,152	4,738	4,715	4,804	5,798	
総計①+②+③		5,273	4,837	4,830	4,915	5,932	

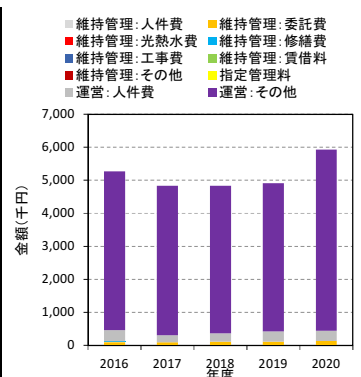


図3. 各種コストの推移

■収入(千円)						
	2016	2017	2018	2019	2020	
国・県支出金	4,810	3,014	2,974	2,994	3,656	
地方債	0	0	0	0	0	
その他	0	1,509	1,487	1,498	1,830	
総計	4,810	4,523	4,461	4,492	5,486	

■専有面積当たりの建物維持管理コスト(円/㎡)						
	2016	2017	2018	2019	2020	
光熱水費/㎡	-	-	-	-	-	
その他/㎡	1,080	879	1,021	986	1,190	
維持管理コスト/㎡	1,080	879	1,021	986	1,190	

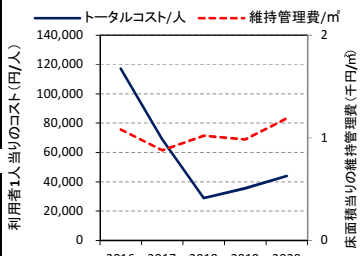



図4. 単位当りのコスト・維持管理費の推移

■利用者一人当たりのコスト(円/人)						
	2016	2017	2018	2019	2020	
トータルコスト/人	117,183	69,100	28,922	35,616	43,941	



■光熱水使用量(上段:量、下段:床面積当たりの量)						
	2016	2017	2018	2019	2020	
電気(Kwh)	-	-	-	-	-	
都市ガス(㎡)	-	-	-	-	-	
LPガス(㎡)	-	-	-	-	-	
上水道(㎡)	-	-	-	-	-	

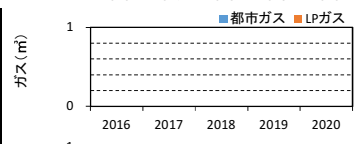


図5. 光熱水使用量の推移

■主な工事履歴(500万円以上) (千円)		
年度	工事件名	請負金額
2001	新築主体工事	20,160



■施設基本情報			
施設名称	丘児童クラブ第二専用施設		
施設愛称			
施設住所	富士市厚原2066番7		
施設用途	子育て支援施設	地区	丘
専有面積	298.12㎡	敷地面積	547.25㎡
施設主管課	福祉こども部 こども未来課	用途地域	第一種低層住居専用地域
建物主管課	福祉こども部 こども未来課	建ぺい率	50
運営方法	委託	容積率	80
運営管理者	丘児童クラブ運営委員会	主施設名	
建物総棟数	1	総床面積	298.12㎡

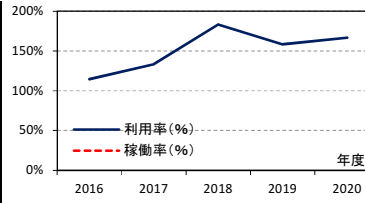


児童福祉法第6条の2第2項による放課後児童健全育成事業

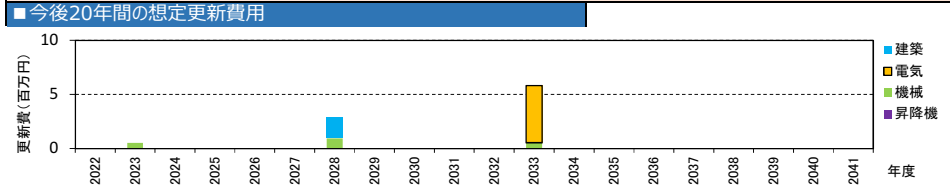
■施設構成棟（主要棟のみ）							
棟名称	建築面積(m)	延床面積(m)	構造	地上	地下	竣工年	備考
児童クラブ	161.12㎡	298.12㎡	木造	2	0	2013	

■併設施設概要				
施設名	用途	専有面積(m)	主管課	備考

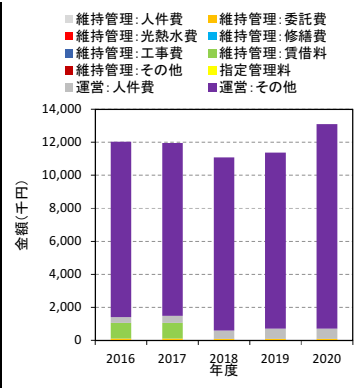
■施設利用状況					
	2016	2017	2018	2019	2020
定員等(人)	96	96	48	48	48
利用者数(人)	110	128	88	76	80
利用率(%)	114.58%	133.33%	183.33%	158.33%	166.67%
稼働率(%)	-	-	-	-	-



施設利用に係る経費は運営委員会が負担

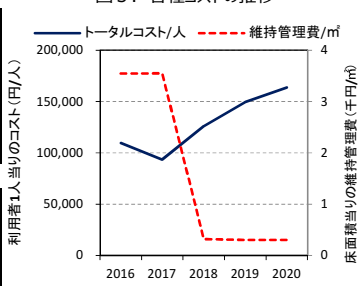


■支出(千円)						
		2016	2017	2018	2019	2020
トータルコスト	人件費	0	0	0	0	0
	委託費	119	119	95	90	90
	光熱水費	0	0	0	0	0
	修繕費	0	0	0	0	0
	工事費	0	0	0	0	0
	借地料	939	939	0	0	0
	その他	0	0	0	0	0
	小計①	1,057	1,058	95	90	90
	指定管理料②	0	0	0	0	0
	コ運営	人件費	342	430	508	624
	その他	10,639	10,481	10,495	10,651	12,378
	小計③	10,980	10,911	11,003	11,275	13,002
	総計①+②+③	12,038	11,969	11,098	11,365	13,092



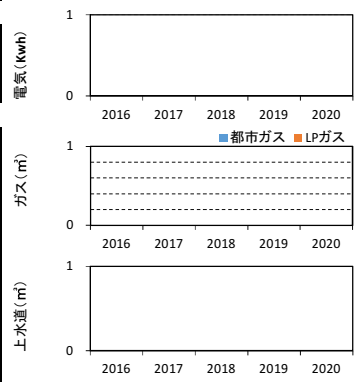
■収入(千円)					
	2016	2017	2018	2019	2020
国・県支出金	10,639	6,986	6,996	7,100	8,252
地方債	0	0	0	0	0
その他	0	3,495	3,499	3,551	4,126
総計	10,639	10,481	10,495	10,651	12,378

■専有面積当たりの建物維持管理コスト(円/㎡)					
	2016	2017	2018	2019	2020
光熱水費/㎡	-	-	-	-	-
その他/㎡	3,547	3,549	319	302	302
維持管理コスト/㎡	3,547	3,549	319	302	302



■利用者一人当たりのコスト(円/人)					
	2016	2017	2018	2019	2020
トータルコスト/人	109,435	93,508	126,114	149,539	163,650

■光熱水使用量(上段:量、下段:床面積当たりの量)					
	2016	2017	2018	2019	2020
電気(Kwh)	-	-	-	-	-
都市ガス(m)	-	-	-	-	-
LPガス(m)	-	-	-	-	-
上水道(m)	-	-	-	-	-



■主な工事履歴(500万円以上) (千円)		
年度	工事件名	請負金額
2012	丘児童クラブ第二専用施設建築主体工事	44,940
2012	丘児童クラブ第二専用施設新築電気設備工事	9,744
2012	丘児童クラブ第二専用施設新築給排水衛生設備工事	7,836

図2. 今後20年間の想定更新費用

図5. 光熱水使用量の推移

■施設基本情報			
施設名称	たごうら南児童クラブ		
施設愛称			
施設住所	富士市中丸98番地		
施設用途	子育て支援施設	地区	田子浦
専有面積	107.64㎡	敷地面積	259.15㎡
施設主管課	福祉子ども部 ども未来課	用途地域	第一種中高層住居専用地域
建物主管課	福祉子ども部 ども未来課	建ぺい率	60
運営方法	委託	容積率	150
運営管理者	コードプラス	主施設名	
建物総棟数	1	総床面積	107.64㎡



■施設設置根拠

児童福祉法第6条の2第2項による放課後児童健全育成事業

■施設構成棟（主要棟のみ）

棟名称	建築面積(㎡)	延床面積(㎡)	構造	地上	地下	竣工年	備考
たごうら南児童クラブ	109.02	107.64	鉄骨造	1	0	2003	

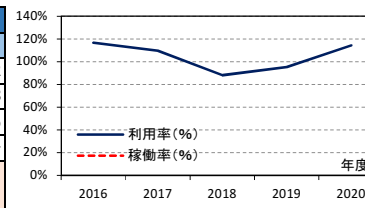
■併設施設概要

施設名	用途	専有面積(㎡)	主管課	備考
専有面積計				

■施設利用状況

	2016	2017	2018	2019	2020
定員等(人)	42	42	42	42	42
利用者数(人)	49	46	37	40	48
利用率(%)	116.67%	109.52%	88.10%	95.24%	114.29%
稼働率(%)	-	-	-	-	-

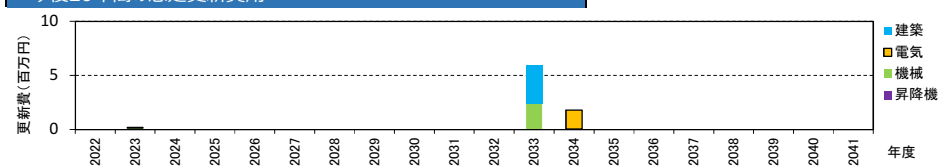
【利用率・稼働率算定方法】  
 利用率：登録児童数 / 施設定員  
 稼働率：登録児童数 / 施設定員



■備考

施設利用に係る経費は運営委員会が負担

■今後20年間の想定更新費用



■支出(千円)		2016	2017	2018	2019	2020
トータルコスト	人件費	0	0	0	0	0
	委託費	111	119	169	186	151
	光熱水費	0	0	0	0	0
	修繕費	0	0	0	0	0
	工事費	0	0	0	0	0
	借地料	0	0	0	0	0
	その他	0	0	0	0	0
	小計①	111	119	169	186	151
コスト運営	指定管理料②	0	0	0	0	0
	人件費	342	215	254	312	312
	その他	5,422	5,074	5,355	5,335	6,296
	小計③	5,764	5,289	5,609	5,647	6,608
総計①+②+③	5,875	5,408	5,778	5,833	6,759	

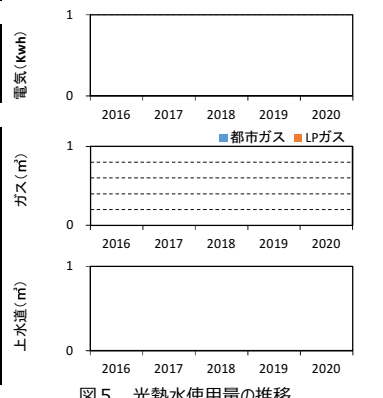
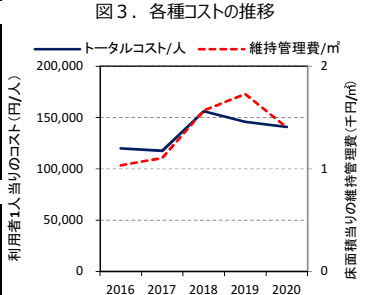
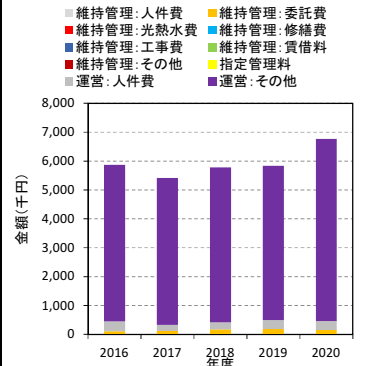
■収入(千円)		2016	2017	2018	2019	2020
国・県支出金	5,422	3,382	3,570	3,556	4,196	
地方債	0	0	0	0	0	
その他	0	1,692	1,785	1,779	2,100	
総計	5,422	5,074	5,355	5,335	6,296	

■専有面積当たりの建物維持管理コスト(円/㎡)		2016	2017	2018	2019	2020
光熱水費/㎡	-	-	-	-	-	
その他/㎡	1,033	1,106	1,570	1,728	1,403	
維持管理コスト/㎡	1,033	1,106	1,570	1,728	1,403	

■利用者一人当たりのコスト(円/人)		2016	2017	2018	2019	2020
トータルコスト/人	119,895	117,565	156,162	145,825	140,813	

■光熱水使用量(上段：量、下段：床面積当たりの量)		2016	2017	2018	2019	2020
電気(Kwh)	-	-	-	-	-	
都市ガス(㎡)	-	-	-	-	-	
LPガス(㎡)	-	-	-	-	-	
上水道(㎡)	-	-	-	-	-	

■主な工事履歴(500万円以上) (千円)		
年度	工事件名	請負金額
2002	新築主体工事	19,572



■施設基本情報			
施設名称	たごら北児童クラブ		
施設愛称			
施設住所	富士市中丸98番地		
施設用途	子育て支援施設	地区	田子浦
専有面積	145.67㎡	敷地面積	270.63㎡
施設主管課	福祉こども部 こども未来課	用途地域	第一種中高層住居専用地域
建物主管課	福祉こども部 こども未来課	建ぺい率	60
運営方法	委託	容積率	150
運営管理者	コードプラス	主施設名	
建物総棟数	1	総床面積	145.67㎡



■施設設置根拠  
 児童福祉法第6条の2第2項による放課後児童健全育成事業

■施設構成棟（主要棟のみ）							
棟名称	建築面積(m)	延床面積(m)	構造	地上	地下	竣工年	備考
たごら北児童クラブ	148.16㎡	145.67㎡	木造	1	0	2010	
専有面積計							

■併設施設概要				
施設名	用途	専有面積(m)	主管課	備考

■施設利用状況					
	2016	2017	2018	2019	2020
定員等 (人)	49	49	49	49	49
利用者数 (人)	56	46	48	44	47
利用率 (%)	114.29%	93.88%	97.96%	89.80%	95.92%
稼働率 (%)	-	-	-	-	-

【利用率・稼働率算定方法】  
 利用率：登録児童数 / 施設定員

■備考  
 施設利用に係る経費は運営委員会が負担

■今後20年間の想定更新費用

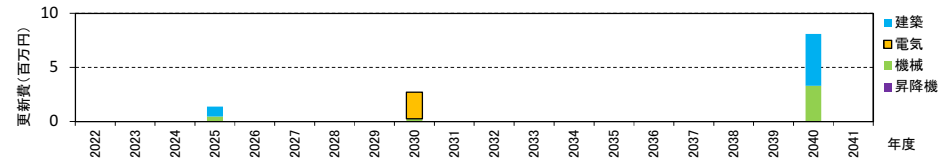


図2. 今後20年間の想定更新費用

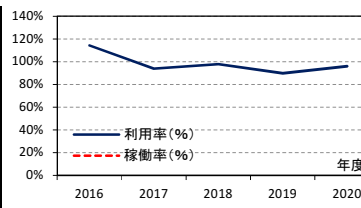


図1. 施設利用率・稼働率の推移

■支出 (千円)						
		2016	2017	2018	2019	2020
トータルコスト	人件費	0	0	0	0	0
	委託費	111	119	156	148	154
	光熱水費	0	0	0	0	0
	修繕費	0	0	0	0	0
	工事費	0	0	0	0	0
	借地料	0	0	0	0	0
コ運営	人件費	342	215	254	312	312
	その他	6,179	6,076	6,794	6,844	5,122
	小計③	6,521	6,291	7,048	7,156	5,434
小計①		111	119	156	148	154
小計②		0	0	0	0	0
小計③		6,521	6,291	7,048	7,156	5,434
総計①+②+③		6,632	6,410	7,204	7,304	5,588

■収入 (千円)						
	2016	2017	2018	2019	2020	
国・県支出金	6,179	4,050	4,528	4,562	3,414	
地方債	0	0	0	0	0	
その他	0	2,026	2,266	2,282	1,708	
総計	6,179	6,076	6,794	6,844	5,122	

■専有面積当たりの建物維持管理コスト (円/㎡)						
	2016	2017	2018	2019	2020	
光熱水費/㎡	-	-	-	-	-	
その他/㎡	764	817	1,071	1,016	1,057	
維持管理コスト/㎡	764	817	1,071	1,016	1,057	

■利用者一人当たりのコスト (円/人)						
	2016	2017	2018	2019	2020	
トータルコスト/人	118,435	139,348	150,083	166,000	118,894	

■光熱水使用量 (上段：量、下段：床面積当たりの量)						
	2016	2017	2018	2019	2020	
電気 (Kwh)	-	-	-	-	-	
都市ガス (㎡)	-	-	-	-	-	
LPガス (㎡)	-	-	-	-	-	
上水道 (㎡)	-	-	-	-	-	

■主な工事履歴 (500万円以上) (千円)		
年度	工事件名	請負金額
2009	第二専用施設建設工事	30,923

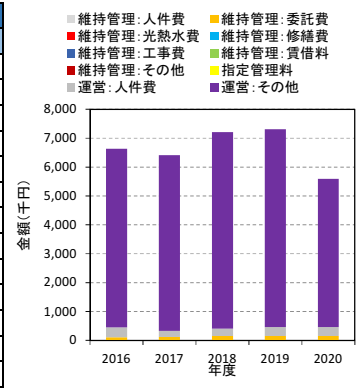


図3. 各種コストの推移

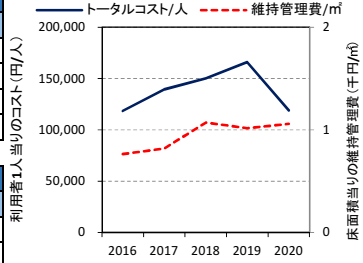


図4. 単位当たりのコスト・維持管理費の推移



図5. 光熱水使用量の推移



Table with facility basic information including name (Iwamatsu 1st Children's Club), location (Fujinomiya 176), and specifications (area, construction year).



施設設置根拠: 児童福祉法第6条の2第2項による放課後児童健全育成事業

Table of facility structure (主要棟のみ) listing building name, area, and completion year.

Table of facility overview (併設施設概要) listing facility name, purpose, and area.

Table of facility utilization status (施設利用状況) showing utilization and occupancy rates from 2016 to 2020.

備考: 施設利用に係る経費は運営委員会が負担

今後20年間の想定更新費用

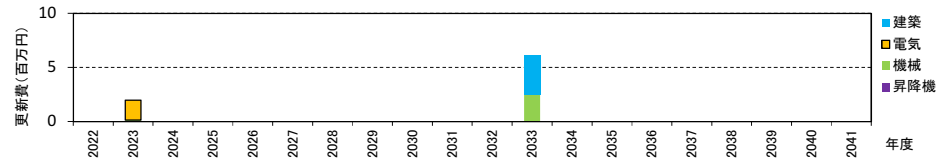


図2. 今後20年間の想定更新費用

Table of expenditures (支出) in thousands of yen from 2016 to 2020, broken down by category like personnel and maintenance.

- Legend for Figure 3: Maintenance categories including personnel, electricity, construction, other, and commissioning costs.

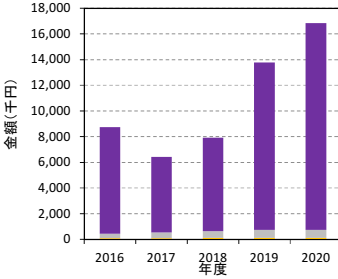


図3. 各種コストの推移

Table of income (収入) in thousands of yen from 2016 to 2020, including national/local funds and other income.

Table of unit-area building maintenance costs (円/㎡) from 2016 to 2020.

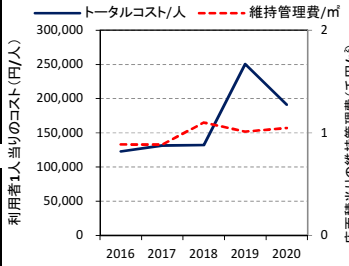


図4. 単当たりコスト・維持管理費の推移

Table of unit-area costs (円/人) from 2016 to 2020.

Table of lighting and hot water usage (量) from 2016 to 2020, listing electricity, city gas, and LP gas.

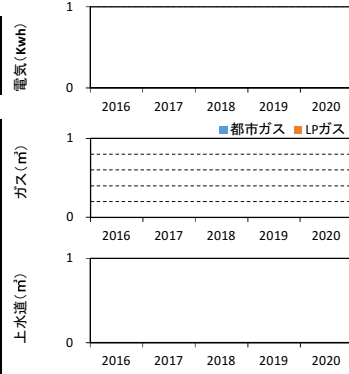


図5. 光熱水使用量の推移

主な工事履歴 (500万円以上) (千円)

Table of major construction history from 2002, including new building construction and plumbing equipment.







■施設基本情報			
施設名称	青葉台児童クラブB		
施設愛称			
施設住所	富士市一色295番地		
施設用途	子育て支援施設	地区	青葉台
専有面積	133.05㎡	敷地面積	569.26㎡
施設主管課	福祉こども部 こども未来課	用途地域	指定なし
建物主管課	福祉こども部 こども未来課	建ぺい率	60
運営方法	委託	容積率	200
運営管理者	青葉台児童クラブB運営委員会	主施設名	
建物総棟数	1	総床面積	254.66㎡



児童福祉法第6条の2第2項による放課後児童健全育成事業

■施設構成棟（主要棟のみ）							
棟名称	建築面積(㎡)	延床面積(㎡)	構造	地上	地下	竣工年	備考
児童クラブB	136.87㎡	133.05㎡	木造	1	0	2010	

■併設施設概要				
施設名	用途	専有面積(㎡)	主管課	備考
専有面積計				

■施設利用状況					
	2016	2017	2018	2019	2020
定員等(人)	45	45	45	45	45
利用者数(人)	60	64	65	70	71
利用率(%)	133.33%	142.22%	144.44%	155.56%	157.78%
稼働率(%)	-	-	-	-	-

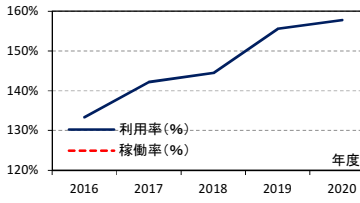


図1. 施設利用率・稼働率の推移

【利用率・稼働率算定方法】  
利用率：登録児童数 / 施設定員  
稼働率：登録児童数 / 施設定員

■備考  
施設利用に係る経費は運営委員会が負担

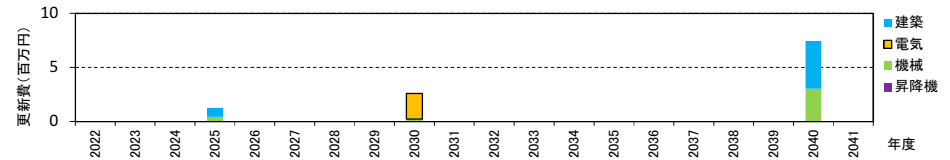


図2. 今後20年間の想定更新費用

■支出(千円)						
		2016	2017	2018	2019	2020
トータルコスト	人件費	0	0	0	0	0
	委託費	111	104	124	130	139
	光熱水費	0	0	0	0	0
	修繕費	0	0	0	0	0
	工事費	0	0	0	0	0
	借地料	0	0	0	0	0
	その他	0	0	0	0	0
	小計①	111	104	124	130	139
	指定管理料②	0	0	0	0	0
	コ運営	人件費	342	215	254	312
その他	7,188	7,658	7,852	7,562	7,453	
小計③	7,529	7,873	8,106	7,874	7,765	
総計①+②+③	7,641	7,977	8,230	8,004	7,904	

■収入(千円)						
	2016	2017	2018	2019	2020	
国・県支出金	7,188	5,104	5,234	5,040	4,968	
地方債	0	0	0	0	0	
その他	0	2,554	2,618	2,522	2,485	
総計	7,188	7,658	7,852	7,562	7,453	

■専有面積当たりの建物維持管理コスト(円/㎡)						
	2016	2017	2018	2019	2020	
光熱水費/㎡	-	-	-	-	-	
その他/㎡	836	782	932	977	1,045	
維持管理コスト/㎡	836	782	932	977	1,045	

■利用者一人当たりのコスト(円/人)						
	2016	2017	2018	2019	2020	
トータルコスト/人	127,345	124,641	126,615	114,343	111,324	

■光熱水使用量(上段:量、下段:床面積当たりの量)						
	2016	2017	2018	2019	2020	
電気(Kwh)	-	-	-	-	-	
都市ガス(㎡)	-	-	-	-	-	
LPガス(㎡)	-	-	-	-	-	
上水道(㎡)	-	-	-	-	-	

■主な工事履歴(500万円以上) (千円)		
年度	工事件名	請負金額
2009	第二専用施設建設工事	30,650

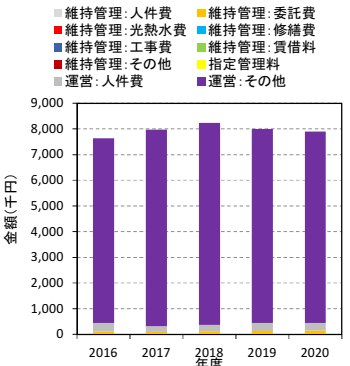


図3. 各種コストの推移

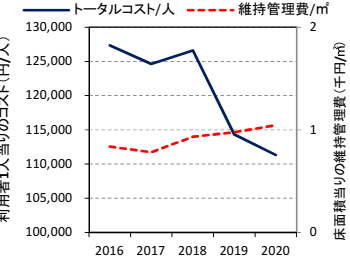


図4. 単位当りのコスト・維持管理費の推移

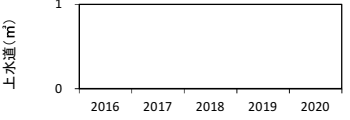
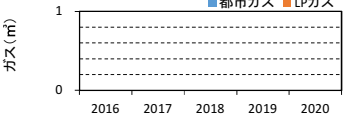
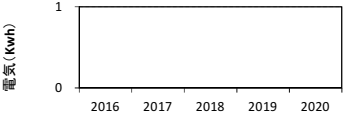


図5. 光熱水使用量の推移



■施設基本情報			
施設名称	松風児童クラブ第2専用施設		
施設愛称			
施設住所	富士市久沢2丁目3番1号		
施設用途	子育て支援施設	地区	鷹岡
専有面積	149.05㎡	敷地面積	407.55㎡
施設主管課	福祉こども部  こども未来課	用途地域	第一種住居地域
建物主管課	福祉こども部  こども未来課	建ぺい率	60
運営方法	委託	容積率	200
運営管理者	コードプラス	主施設名	
建物総棟数	1	総床面積	149.05㎡



■施設設置根拠

児童福祉法第6条の2第2項による放課後児童健全育成事業

■施設構成棟（主要棟のみ）							
棟名称	建築面積(m)	延床面積(m)	構造	地上	地下	竣工年	備考
松風児童クラブ2	161.43㎡	149.05㎡	木造	1	0	2014	

■併設施設概要				
施設名	用途	専有面積(m)	主管課	備考

■施設利用状況					
	2016	2017	2018	2019	2020
定員等(人)	50	50	50	50	50
利用者数(人)	48	62	64	56	41
利用率(%)	96.00%	124.00%	128.00%	112.00%	82.00%
稼働率(%)	-	-	-	-	-

【利用率・稼働率算定方法】  
 利用率：登録児童数 / 施設定員  
 稼働率：登録児童数 / 施設定員

■備考  
 施設利用に係る経費は運営委員会が負担

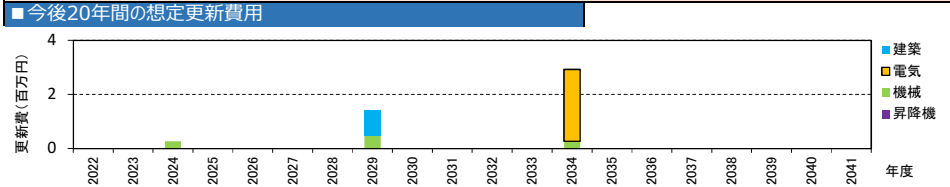


図2. 今後20年間の想定更新費用

■支出(千円)							
トータルコスト	維持管理コスト	コスト	2016	2017	2018	2019	2020
			人件費	0	0	0	0
委託費	123	124	103	125	136		
光熱水費	0	0	0	0	0		
修繕費	0	0	0	0	0		
工事費	0	0	0	0	0		
借地料	631	631	631	631	631		
その他	0	0	0	0	0		
小計①	754	755	734	756	767		
指定管理料②	0	0	0	0	0		
人件費	342	215	254	312	312		
その他	5,997	5,749	6,451	5,554	5,153		
小計③	6,339	5,964	6,705	5,866	5,465		
総計①+②+③	7,093	6,719	7,439	6,622	6,232		

■収入(千円)						
	2016	2017	2018	2019	2020	
国・県支出金	5,997	3,832	4,300	3,702	3,434	
地方債	0	0	0	0	0	
その他	0	1,917	2,151	1,852	1,719	
総計	5,997	5,749	6,451	5,554	5,153	

■専有面積当たりの建物維持管理コスト(円/㎡)						
	2016	2017	2018	2019	2020	
光熱水費/㎡	-	-	-	-	-	
その他/㎡	5,057	5,065	4,922	5,069	5,143	
維持管理コスト/㎡	5,057	5,065	4,922	5,069	5,143	

■利用者一人当たりのコスト(円/人)						
	2016	2017	2018	2019	2020	
トータルコスト/人	147,768	108,371	116,228	118,243	151,990	

■光熱水使用量(上段:量、下段:床面積当たりの量)						
	2016	2017	2018	2019	2020	
電気(Kwh)	-	-	-	-	-	
都市ガス(㎡)	-	-	-	-	-	
LPガス(㎡)	-	-	-	-	-	
上水道(㎡)	-	-	-	-	-	

■主な工事履歴(500万円以上)(千円)			
年度	工事件名	請負金額	
2013	松風児童クラブ第2専用施設新築主体工事	38,880	
2013	松風児童クラブ第2専用施設新築電気設備工事	5,616	

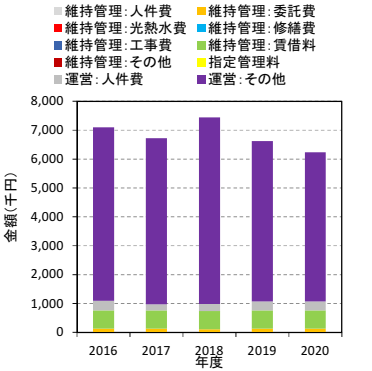


図3. 各種コストの推移

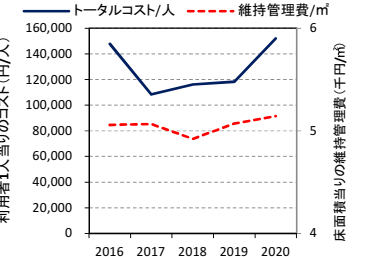


図4. 単位当りのコスト・維持管理費の推移

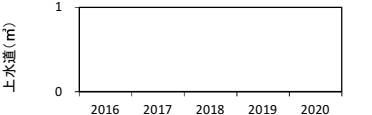
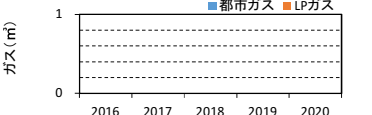
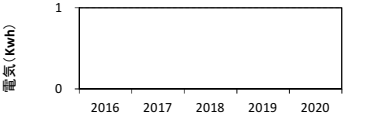


図5. 光熱水使用量の推移

















■施設基本情報
施設名称 富士本児童クラブ
施設愛称
施設住所 富士市大淵8669番地の2
施設用途 子育て支援施設 地区 大淵
専有面積 79.50㎡ 敷地面積 283.21㎡
施設主管課 福祉こども部 こども未来課 用途地域 指定なし
建物主管課 福祉こども部 こども未来課 建ぺい率 60
運営方法 民間 容積率 200
運営管理者 富士本児童クラブ運営委員会 主施設名
建物総棟数 1 総床面積 79.50㎡



■施設設置根拠
児童福祉法第6条の2第2項による放課後児童健全育成事業

■施設構成棟 (主要棟のみ)
棟名称 児童クラブ
建築面積(m) 86.35㎡
延床面積(m) 79.50㎡
構造 木造
地上 1 地下 0
竣工年 2012

■併設施設概要
施設名 用途 専有面積(m) 主管課 備考

■施設利用状況
2016 2017 2018 2019 2020
定員等(人) 24 24 24 24 24
利用者数(人) 16 19 20 19 18
利用率(%) 66.67% 79.17% 83.33% 79.17% 75.00%
稼働率(%) - - - - -

【利用率・稼働率算定方法】
利用率:登録児童数 / 施設定員

■備考
施設利用に係る経費は運営委員会が負担

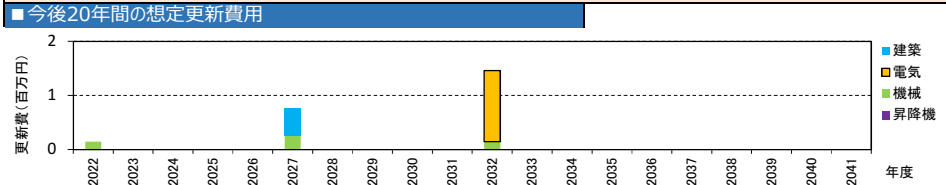


図2. 今後20年間の想定更新費用

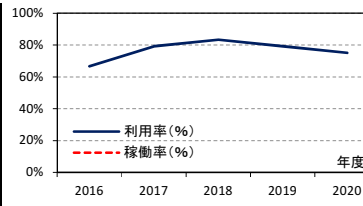


図1. 施設利用率・稼働率の推移

■支出(千円)
2016 2017 2018 2019 2020
維持管理コスト
人件費 0 0 0 0 0
委託費 99 141 99 99 99
光熱水費 0 0 0 0 0
修繕費 0 0 0 0 0
工事費 0 0 0 0 0
借地料 0 0 0 0 0
その他 6 0 0 0 0
小計① 105 141 99 99 99
コスト運営
人件費 342 215 254 312 312
その他 3,922 4,273 4,479 4,434 4,267
小計③ 4,264 4,488 4,733 4,746 4,579
総計①+②+③ 4,369 4,629 4,832 4,845 4,678

■収入(千円)
2016 2017 2018 2019 2020
国・県支出金 3,922 2,848 2,986 2,956 2,844
地方債 0 0 0 0 0
その他 0 1,425 1,493 1,478 1,423
総計 3,922 4,273 4,479 4,434 4,267

■専有面積当たりの建物維持管理コスト(円/㎡)
2016 2017 2018 2019 2020
光熱水費/㎡ - - - - -
その他/㎡ 1,323 1,774 1,245 1,245 1,245
維持管理コスト/㎡ 1,323 1,774 1,245 1,245 1,245

■利用者一人当たりのコスト(円/人)
2016 2017 2018 2019 2020
トータルコスト/人 273,061 243,632 241,600 255,000 259,889

■光熱水使用量(上段:量、下段:床面積当たりの量)
2016 2017 2018 2019 2020
電気(Kwh)
都市ガス(m)
LPガス(m)
上水道(m)

■主な工事履歴(500万円以上)(千円)
年度 2011
工事件名 新築主体工事
請負金額 17,325

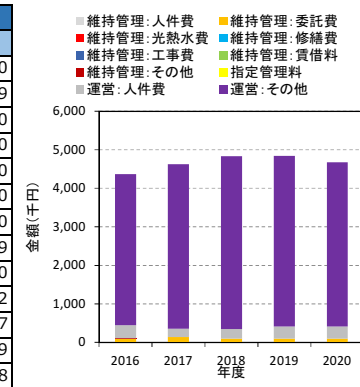


図3. 各種コストの推移

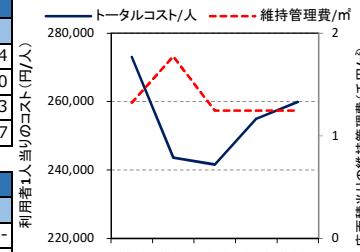


図4. 単当たりコスト・維持管理費の推移

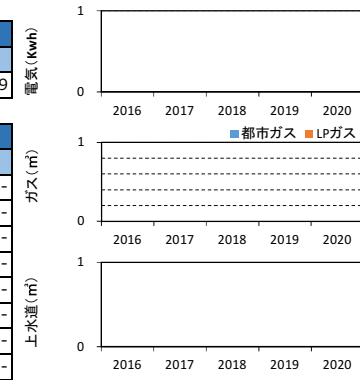


図5. 光熱水使用量の推移

■施設基本情報				
施設名称	ふじかわスマイルクラブ			
施設愛称				
施設住所	富士市岩淵121番地			
施設用途	子育て支援施設	地区	富士川	
専有面積	185.40㎡	敷地面積	1,482.82㎡	
施設主管課	福祉こども部 こども未来課	用途地域	第二種中高層住居専用地域	
建物主管課	福祉こども部 こども未来課	建ぺい率	60	
運営方法	委託	容積率	150	
運営管理者	コドモプラス	主施設名		
建物総棟数	2	総床面積	563.06㎡	



児童福祉法第6条の2第2項による放課後児童健全育成事業

■施設構成棟（主要棟のみ）							
棟名称	建築面積(m)	延床面積(m)	構造	地上	地下	竣工年	備考
まちづくりセンター(分館)	571.22㎡	548.66㎡	鉄筋コンクリート造	1	0	1985	

■併設施設概要				
施設名	用途	専有面積(m)	主管課	備考
専有面積計				

■施設利用状況					
	2016	2017	2018	2019	2020
定員等(人)	77	77	77	77	89
利用者数(人)	43	54	70	89	77
利用率(%)	55.84%	70.13%	90.91%	115.58%	86.52%
稼働率(%)	-	-	-	-	-

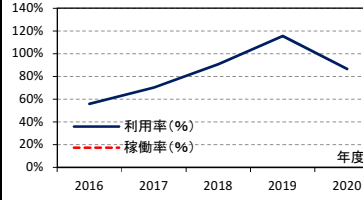


図1. 施設利用率・稼働率の推移

【利用率・稼働率算定方法】  
利用率：登録児童数 / 施設定員  
稼働率：登録児童数 / 施設定員

■備考  
施設利用に係る経費は運営委員会が負担

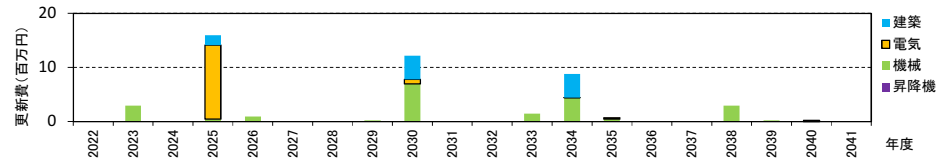


図2. 今後20年間の想定更新費用

■支出(千円)							
トータルコスト	維持管理コスト	コスト	2016	2017	2018	2019	2020
			人件費	0	0	0	0
委託費	41	99	96	115	94		
光熱水費	0	0	0	0	0		
修繕費	22	0	0	0	0		
工事費	0	0	0	0	0		
借地料	0	0	0	0	0		
その他	0	0	0	0	0		
小計①	62	99	96	115	94		
指定管理料②	0	0	0	0	0		
人件費	342	215	254	312	312		
その他	7,939	8,349	8,705	9,299	6,741		
小計③	8,281	8,564	8,959	9,611	7,053		
総計①+②+③	8,343	8,663	9,055	9,726	7,147		

■収入(千円)						
	2016	2017	2018	2019	2020	
国・県支出金	7,939	5,566	5,802	6,198	4,494	
地方債	0	0	0	0	0	
その他	0	2,783	2,903	3,101	2,247	
総計	7,939	8,349	8,705	9,299	6,741	

■専有面積当たりの建物維持管理コスト(円/㎡)						
	2016	2017	2018	2019	2020	
光熱水費/㎡	-	-	-	-	-	
その他/㎡	337	534	518	620	507	
維持管理コスト/㎡	337	534	518	620	507	

■利用者一人当たりのコスト(円/人)						
	2016	2017	2018	2019	2020	
トータルコスト/人	194,025	160,426	129,357	109,281	92,818	

■光熱水使用量(上段:量、下段:床面積当たりの量)						
	2016	2017	2018	2019	2020	
電気(Kwh)	-	-	-	-	-	
都市ガス(㎡)	-	-	-	-	-	
LPガス(㎡)	-	-	-	-	-	
上水道(㎡)	-	-	-	-	-	

■主な工事履歴(500万円以上)(千円)		
年度	工事件名	請負金額

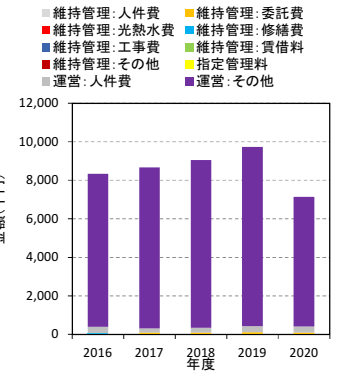


図3. 各種コストの推移

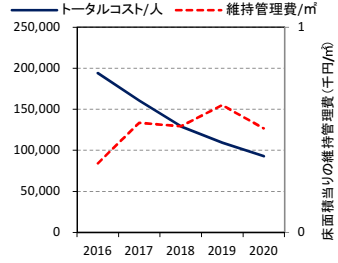


図4. 単位当りのコスト・維持管理費の推移

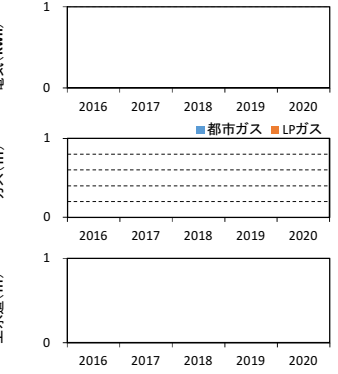


図5. 光熱水使用量の推移









■施設基本情報			
施設名称	富士市広見児童館		
施設愛称			
施設住所	富士市石坂375番地		
施設用途	子育て支援施設	地区	広見
専有面積	337.35㎡	敷地面積	211.10㎡
施設主管課	福祉こども部 こども未来課	用途地域	第一種低層住居専用地域
建物主管課	福祉こども部 こども未来課	建ぺい率	50
運営方法	直営	容積率	80
運営管理者		主施設名	
建物総棟数	1	総床面積	410.95㎡



■施設設置根拠

こどもに健全な遊びを与え、健康を増進し情操を豊かにするために、児童厚生員による遊びや体操の指導、遊具や遊び場の提供を行っている。

■施設構成棟（主要棟のみ）

棟名称	建築面積(m)	延床面積(m)	構造	地上	地下	竣工年	備考
児童館	175.79㎡	337.35㎡	鉄骨造	2	0	1978	

■併設施設概要				
施設名	用途	専有面積(m)	主管課	備考
専有面積計				

■施設利用状況					
	2016	2017	2018	2019	2020
定員等(人)	-	-	-	-	-
利用者数(人)	19,379	19,245	20,157	19,878	8,496
利用率(%)	-	-	-	-	-
稼働率(%)	-	-	-	-	-



図1. 施設利用率・稼働率の推移

■備考

■今後20年間の想定更新費用

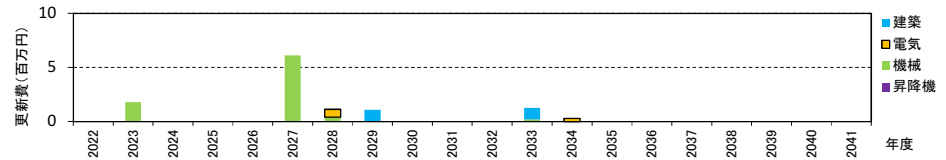


図2. 今後20年間の想定更新費用

■支出(千円)							
		2016	2017	2018	2019	2020	
トータルコスト	人件費	3,362	279	634	617	617	
	委託費	341	341	248	319	319	
	光熱水費	724	880	660	617	617	
	修繕費	73	50	125	469	469	
	工事費	0	600	0	0	0	
	借地料	0	0	624	0	0	
	その他	0	0	0	610	610	
	小計①	4,501	2,150	2,290	2,631	2,631	
	指定管理料②	0	0	0	0	0	
	コスト運営	人件費	7,254	7,658	7,835	8,052	8,052
		その他	682	730	180	186	186
小計③		7,936	8,388	8,015	8,238	8,238	
総計①+②+③	12,438	10,538	10,305	10,869	10,869		

- 維持管理:人件費
- 維持管理:光熱水費
- 維持管理:工事費
- 維持管理:その他
- 運営:人件費
- 維持管理:委託費
- 維持管理:修繕費
- 維持管理:賃借料
- 維持管理:指定管理料
- 運営:その他

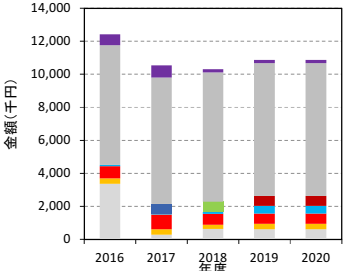


図3. 各種コストの推移

■収入(千円)						
	2016	2017	2018	2019	2020	
国・県支出金	0	0	0	0	0	
地方債	0	0	0	0	0	
その他	0	0	0	0	0	
総計	0	0	0	0	0	

■専有面積当たりの建物維持管理コスト(円/㎡)						
	2016	2017	2018	2019	2020	
光熱水費/㎡	2,147	2,609	1,956	1,827	1,827	
その他/㎡	11,196	3,766	4,834	5,972	5,972	
維持管理コスト/㎡	13,343	6,374	6,789	7,799	7,799	

■利用者一人当たりのコスト(円/人)						
	2016	2017	2018	2019	2020	
トータルコスト/人	642	548	511	547	1,279	

■光熱水使用量(上段:量、下段:床面積当たりの量)						
	2016	2017	2018	2019	2020	
電気(Kwh)	20,919	20,633	20,919	20,288	20,886	
都市ガス(m)	62.0	61.2	62.0	60.1	61.9	
LPガス(m)	-	-	-	-	-	
上水道(m)	62	58	79	78	42	
	0.2	0.2	0.2	0.2	0.1	

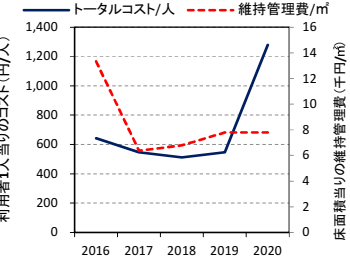


図4. 単位当りのコスト・維持管理費の推移

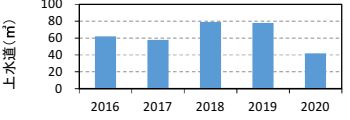
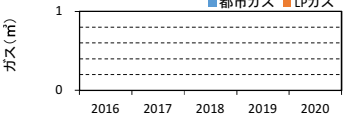
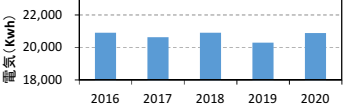


図5. 光熱水使用量の推移

■主な工事履歴(500万円以上)(千円)		
年度	工事件名	請負金額
2013	平成25年度 富士市広見児童館耐震補強主体工事	69,300
2013	平成25年度 富士市広見児童館耐震補強電気設備工事	10,080
2013	平成25年度 富士市広見児童館耐震補強空調設備工事	5,723
1993	改修工事	11,536
1977	新築主体工事	23,200

■施設基本情報			
施設名称	ぐるん・ば よねのみや		
施設愛称			
施設住所	富士市米之宮町303番地		
施設用途	子育て支援施設	地区	富士北
専有面積	245.95㎡	敷地面積	23,920.63㎡
施設主管課	福祉こども部 こども未来課	用途地域	第二種中高層住居専用地域
建物主管課	福祉こども部 こども未来課	建ぺい率	60
運営方法	直営	容積率	200
運営管理者		主施設名	
建物総棟数	1	総床面積	282.53㎡



■施設設置根拠	

■施設構成棟（主要棟のみ）							
棟名称	建築面積(m)	延床面積(m)	構造	地上	地下	竣工年	備考
児童館	252.70㎡	245.95㎡	鉄骨造	1	0	2003	

■併設施設概要				
施設名	用途	専有面積(m)	主管課	備考

■施設利用状況					
	2016	2017	2018	2019	2020
定員等(人)	-	-	-	-	-
利用者数(人)	32,995	29,170	27,534	25,011	18,342
利用率(%)	-	-	-	-	-
稼働率(%)	-	-	-	-	-

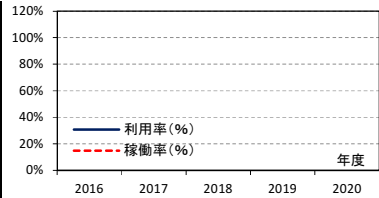


図1. 施設利用率・稼働率の推移

【利用率・稼働率算定方法】

■備考  
定員なしのため、利用率は算出不可  
米の宮公園内の施設のため、施設利用に係る経費は公園管理費で負担

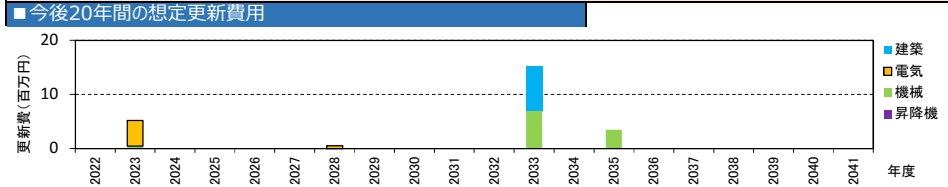


図2. 今後20年間の想定更新費用

■支出(千円)						
		2016	2017	2018	2019	2020
		維持管理コスト	人件費	3,362	279	634
	委託費	166	177	248	319	319
	光熱水費	0	0	660	617	62
	修繕費	37	550	125	469	469
	工事費	0	600	0	0	0
	借地料	0	0	0	0	0
	その他	0	0	624	610	610
	小計①	3,565	1,606	2,290	2,631	2,076
トータルコスト	指定管理料②	0	0	0	0	0
	人件費	7,459	7,658	7,835	8,052	8,052
	その他	638	713	180	186	186
	小計③	8,097	8,371	8,015	8,238	8,238
	総計①+②+③	11,663	9,977	10,305	10,869	10,314

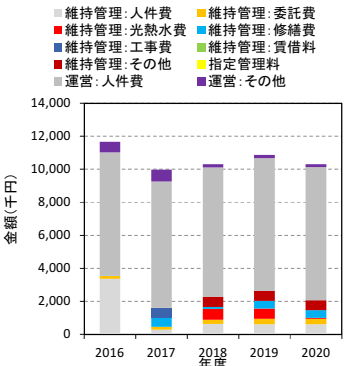


図3. 各種コストの推移

■収入(千円)						
	2016	2017	2018	2019	2020	
国・県支出金	0	0	0	0	0	
地方債	0	0	0	0	0	
その他	0	0	0	0	0	
総計	0	0	0	0	0	

■専有面積当たりの建物維持管理コスト(円/㎡)					
	2016	2017	2018	2019	2020
光熱水費/㎡	-	-	2,682	2,507	251
その他/㎡	14,496	6,530	6,630	8,191	8,191
維持管理コスト/㎡	14,496	6,530	9,312	10,698	8,442

■利用者一人当たりのコスト(円/人)					
	2016	2017	2018	2019	2020
トータルコスト/人	353	342	374	435	562

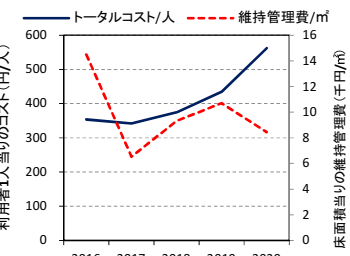


図4. 単位当りのコスト・維持管理費の推移

■光熱水使用量(上段:量、下段:床面積当たりの量)					
	2016	2017	2018	2019	2020
電気(Kwh)	-	-	-	-	-
都市ガス(m)	-	-	-	-	-
LPガス(m)	-	-	-	-	-
上水道(m)	-	-	-	-	-

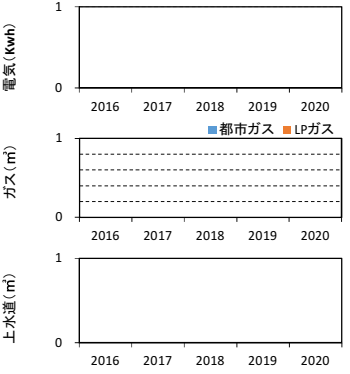


図5. 光熱水使用量の推移

■主な工事履歴(500万円以上)(千円)		
年度	工事件名	請負金額

■施設基本情報			
施設名称	富士市東部児童館		
施設愛称			
施設住所	富士市比奈115番3		
施設用途	子育て支援施設	地区	吉永
専有面積	354.48㎡	敷地面積	2,094.58㎡
施設主管課	福祉こども部 こども未来課	用途地域	第一種住居地域
建物主管課	福祉こども部 こども未来課	建ぺい率	60
運営方法	直営	容積率	200
運営管理者		主施設名	
建物総棟数	1	総床面積	385.07㎡



こどもに健全な遊びを与え、健康を増進し情操を豊かにするために、児童厚生員による遊びや体操の指導、遊具や遊び場の提供を行っている。

■施設構成棟（主要棟のみ）

棟名称	建築面積(m)	延床面積(m)	構造	地上	地下	竣工年	備考
児童館	417.36㎡	385.07㎡	木造	1	0	2013	

■併設施設概要

施設名	用途	専有面積(m)	主管課	備考
地域子育て支援センターたんぱん	子育て支援施設	53.00㎡	福祉こども部 こども未来課	
専有面積計		53.00㎡		

■施設利用状況

	2016	2017	2018	2019	2020
定員等(人)	-	-	-	-	-
利用者数(人)	21,942	20,212	18,891	16,434	8,684
利用率(%)	-	-	-	-	-
稼働率(%)	-	-	-	-	-

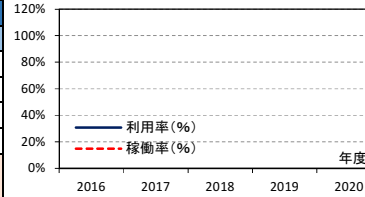


図1. 施設利用率・稼働率の推移

【利用率・稼働率算定方法】

■備考

■今後20年間の想定更新費用

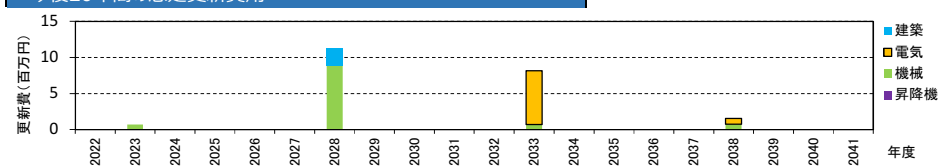


図2. 今後20年間の想定更新費用

■支出(千円)							
		2016	2017	2018	2019	2020	
トータルコスト	維持管理コスト	人件費	3,362	279	634	617	617
		委託費	376	387	248	319	319
		光熱水費	721	880	660	617	617
		修繕費	29	50	125	469	469
		工事費	0	600	0	0	0
		借地料	0	0	0	0	0
		その他	0	0	624	610	610
		小計①	4,488	2,195	2,290	2,631	2,631
		指定管理料②	0	0	0	0	0
		小計③	7,650	8,356	8,015	8,238	8,238
総計①+②+③		12,138	10,552	10,305	10,869	10,869	

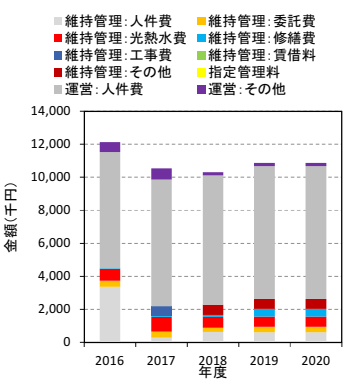


図3. 各種コストの推移

■収入(千円)						
		2016	2017	2018	2019	2020
国・県支出金		0	0	0	0	0
地方債		0	0	0	0	0
その他		0	0	0	0	0
総計		0	0	0	0	0

■専有面積当たりの建物維持管理コスト(円/㎡)						
		2016	2017	2018	2019	2020
光熱水費/㎡		2,035	2,482	1,861	1,739	1,739
その他/㎡		10,626	3,711	4,600	5,683	5,683
維持管理コスト/㎡		12,661	6,193	6,461	7,423	7,423

■利用者一人当たりのコスト(円/人)						
		2016	2017	2018	2019	2020
トータルコスト/人		553	522	546	661	1,252

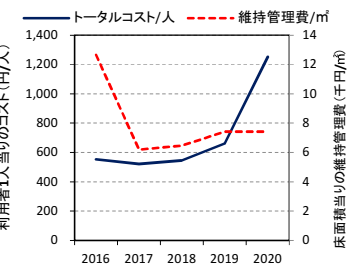


図4. 単位当りのコスト・維持管理費の推移

■光熱水使用量(上段:量、下段:床面積当たりの量)						
		2016	2017	2018	2019	2020
電気(Kwh)	量	22,201	21,611	21,365	19,444	19,847
	床面積当たり	62.6	61.0	60.3	54.9	56.0
都市ガス(m)		-	-	-	-	-
LPガス(m)		-	-	-	-	-
上水道(m)	量	165	156	168	175	151
	床面積当たり	0.5	0.4	0.5	0.5	0.4

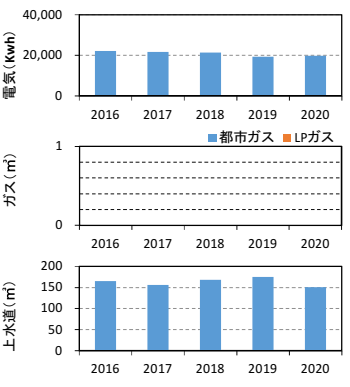


図5. 光熱水使用量の推移

■主な工事履歴(500万円以上)(千円)		
年度	工事件名	請負金額
2012	(仮称) 東部児童館新築空調設備工事	11,550
2012	(仮称) 東部児童館新築排水衛生設備工事	10,448
2012	(仮称) 東部児童館新築電気設備工事	13,682
2012	(仮称) 東部児童館新築主体工事	109,200

■施設基本情報			
施設名称	富士市北西部児童館		
施設愛称			
施設住所	富士市入山瀬4丁目9番地2号		
施設用途	子育て支援施設	地区	鷹岡
専有面積	211.17㎡	敷地面積	909.45㎡
施設主管課	福祉こども部 こども未来課	用途地域	第一種住居地域
建物主管課	福祉こども部 こども未来課	建ぺい率	60
運営方法	直営	容積率	200
運営管理者		主施設名	
建物総棟数	1	総床面積	288.59㎡



■施設設置根拠

こどもに健全な遊びを与え、健康を増進し情操を豊かにするために、児童厚生員による遊びや体操の指導、遊具や遊び場の提供を行っている。

■施設構成棟（主要棟のみ）							
棟名称	建築面積(㎡)	延床面積(㎡)	構造	地上	地下	竣工年	備考
児童館	290.09㎡	288.59㎡	木造	1	0	2018	

■併設施設概要				
施設名	用途	専有面積(㎡)	主管課	備考
地域子育て支援センタートライアングル	子育て支援施設	77.42㎡	福祉こども部 こども未来課	
専有面積計		77.42㎡		

■施設利用状況					
	2016	2017	2018	2019	2020
定員等(人)	-	-	-	-	-
利用者数(人)	-	-	23,510	19,891	12,713
利用率(%)	-	-	-	-	-
稼働率(%)	-	-	-	-	-

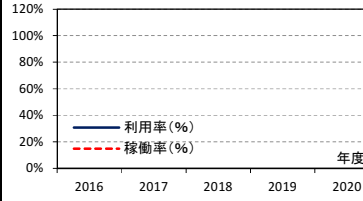


図1. 施設利用率・稼働率の推移

■備考

2018年開館

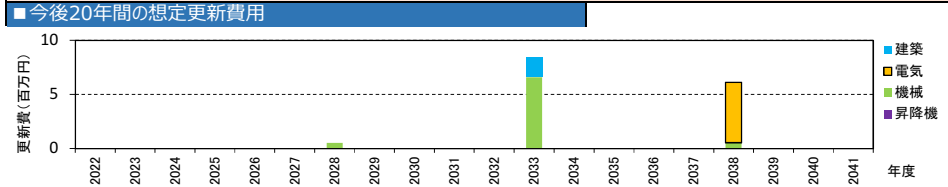


図2. 今後20年間の想定更新費用

■支出(千円)						
		2016	2017	2018	2019	2020
トータルコスト	人件費	0	0	634	617	617
	委託費	0	0	248	319	319
	光熱水費	0	0	660	617	617
	修繕費	0	0	125	469	469
	工事費	0	0	0	0	0
	借地料	0	0	624	0	0
	その他	0	0	0	610	610
	小計①	0	0	2,290	2,631	2,631
	指定管理料②	0	0	0	0	0
	コ運営	人件費	0	0	7,835	8,052
その他	0	0	180	186	186	
小計③	0	0	8,015	8,238	8,238	
総計①+②+③	0	0	10,305	10,869	10,869	

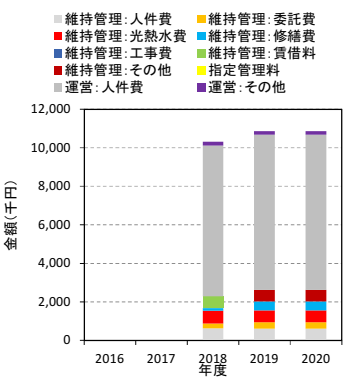


図3. 各種コストの推移

■収入(千円)						
	2016	2017	2018	2019	2020	
国・県支出金	0	0	0	0	0	
地方債	0	0	0	0	0	
その他	0	0	0	0	0	
総計	0	0	0	0	0	

■専有面積当たりの建物維持管理コスト(円/㎡)						
	2016	2017	2018	2019	2020	
光熱水費/㎡	-	-	3,124	2,919	2,919	
その他/㎡	-	-	7,722	9,540	9,540	
維持管理コスト/㎡	-	-	10,846	12,460	12,460	

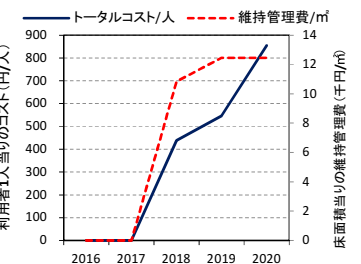
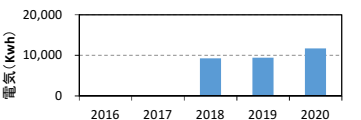


図4. 単位当りのコスト・維持管理費の推移

■利用者一人当たりのコスト(円/人)						
	2016	2017	2018	2019	2020	
トータルコスト/人			438	546	855	



■光熱水使用量(上段:量、下段:床面積当たりの量)						
	2016	2017	2018	2019	2020	
電気(Kwh)	-	-	9,266	9,444	11,716	
都市ガス(㎡)	-	-	43.9	44.7	55.5	
LPガス(㎡)	-	-	-	-	-	
上水道(㎡)	-	-	83	109	85	
	-	-	0.4	0.5	0.4	

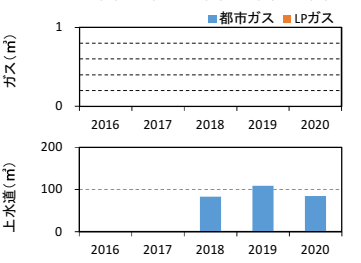


図5. 光熱水使用量の推移

■主な工事履歴(500万円以上) (千円)		
年度	工事件名	請負金額
2017	平成29年度(仮称)北西部児童館新築主体工事	57,240
2017	平成29年度(仮称)北西部児童館新築電気設備工事	9,385
2017	平成29年度(仮称)北西部児童館新築給排水衛生設備工事	9,071
2017	平成29年度(仮称)北西部児童館新築空調設備工事	10,710







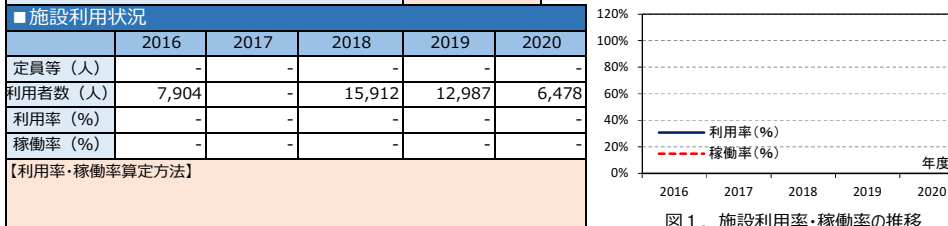
■施設基本情報			
施設名称	地域子育て支援センタートライアングル		
施設愛称			
施設住所	富士市入山瀬4丁目9番2号		
施設用途	子育て支援施設	地区	鷹岡
専有面積	77.42㎡	敷地面積	909.45㎡
施設主管課	福祉子ども部 子ども未来課	用途地域	第一種住居地域
建物主管課	福祉子ども部 子ども未来課	建ぺい率	60
運営方法	直営	容積率	200
運営管理者	主施設名		
建物総棟数	2	総床面積	288.59㎡



子育て家庭に対する育児不安等についての相談指導、情報交換や遊び場の提供など地域の子育て家庭に対する育児支援を実施している。

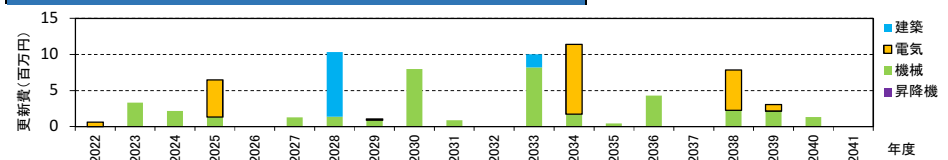
■施設構成棟（主要棟のみ）							
棟名称	建築面積(m)	延床面積(m)	構造	地上	地下	竣工年	備考
園舎棟	497.47㎡	765.15㎡	鉄筋コンクリート造	2	0	1985	
児童館	290.09㎡	288.59㎡	木造	1	0	2018	

■併設施設概要					
施設名	用途	専有面積(m)	主管課	備考	
富士市立浅間保育園	保育園	795.15㎡	福祉子ども部 保育幼稚園課	H30.4.1トライアングルが北西部児童館へ移転	
富士市北西部児童館	子育て支援施設	211.17㎡	福祉子ども部 子ども未来課		
専有面積計		1,006.32㎡			



**■備考**  
H30.4.1移転(浅間保育園→北西部児童館)  
施設管理に係る経費は主施設(浅間保育園又は北西部児童館)が負担  
2017年の利用者数は算出不可

**■今後20年間の想定更新費用**



■支出 (千円)							
		2016	2017	2018	2019	2020	
トータルコスト	人件費	1,681	1,867	1,865	1,798	1,798	
	委託費	0	0	0	0	0	
	光熱水費	0	0	0	0	0	
	修繕費	0	0	0	0	0	
	工事費	0	0	0	0	0	
	借地料	0	0	0	0	0	
	その他	0	0	226	347	347	
	小計①	1,681	1,867	2,090	2,145	2,145	
	指定管理料②	0	0	0	0	0	
	コ運 入 営	人件費	5,628	5,921	8,678	9,035	9,035
		その他	233	192	0	0	0
小計③	5,862	6,113	8,678	9,035	9,035		
総計①+②+③		7,543	7,980	10,768	11,180	11,180	

■収入 (千円)						
	2016	2017	2018	2019	2020	
国・県支出金	11,206	12,168	12,609	13,648	12,711	
地方債	0	0	0	0	0	
その他	0	0	0	0	0	
総計	11,206	12,168	12,609	13,648	12,711	

■専有面積当たりの建物維持管理コスト (円/㎡)						
	2016	2017	2018	2019	2020	
光熱水費/㎡	-	-	-	-	-	
その他/㎡	13,026	14,465	26,997	27,700	27,700	
維持管理コスト/㎡	13,026	14,465	26,997	27,700	27,700	

■利用者一人当たりのコスト (円/人)						
	2016	2017	2018	2019	2020	
トータルコスト/人	954	677	861	1,726		

■光熱水使用量 (上段:量、下段:床面積当たりの量)						
	2016	2017	2018	2019	2020	
電気 (Kwh)	-	-	-	-	-	
都市ガス (㎡)	-	-	-	-	-	
LPガス (㎡)	-	-	-	-	-	
上水道 (㎡)	-	-	-	-	-	

■主な工事履歴 (500万円以上) (千円)			
年度	工事件名	請負金額	

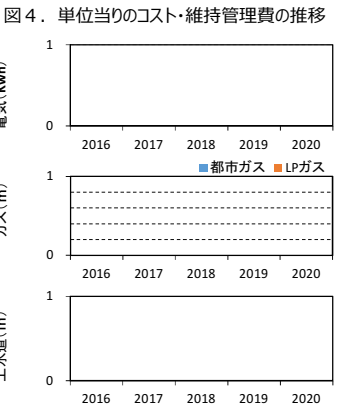
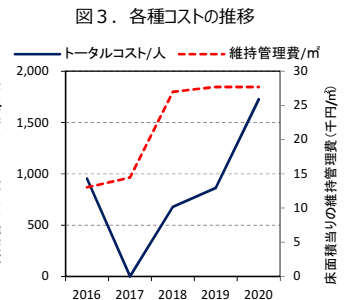
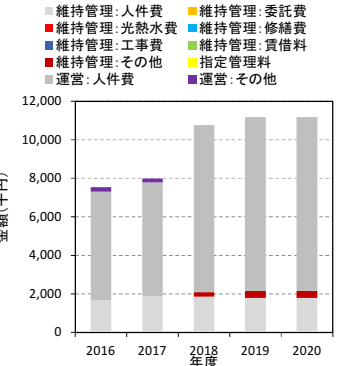


図2. 今後20年間の想定更新費用



■施設基本情報			
施設名称	地域子育て支援センターたんぱりん		
施設愛称			
施設住所	富士市比奈115番3		
施設用途	子育て支援施設	地区	吉永
専有面積	53.00㎡	敷地面積	2,094.58㎡
施設主管課	福祉こども部 こども未来課	用途地域	第一種住居地域
建物主管課	福祉こども部 こども未来課	建ぺい率	60
運営方法	直営	容積率	200
運営管理者		主施設名	
建物総棟数	1	総床面積	385.07㎡



### ■施設設置根拠

### ■施設構成棟（主要棟のみ）

棟名称	建築面積(m)	延床面積(m)	構造	地上	地下	竣工年	備考
児童館	417.36㎡	385.07㎡	木造	1	0	2013	

### ■併設施設概要

施設名	用途	専有面積(m)	主管課	備考
富士市東部児童館	子育て支援施設	354.48㎡	福祉こども部 こども未来課	
専有面積計		354.48㎡		

### ■施設利用状況

	2016	2017	2018	2019	2020
定員等(人)	-	-	-	-	-
利用者数(人)	12,740	-	10,142	7,475	2,697
利用率(%)	-	-	-	-	-
稼働率(%)	-	-	-	-	-

【利用率・稼働率算定方法】

### ■備考

評価対象施設  
施設管理に係る経費は東部児童館が負担  
2017年の利用者数は算出不可  
■今後20年間の想定更新費用

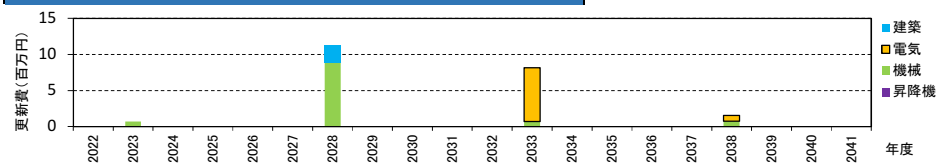


図2. 今後20年間の想定更新費用

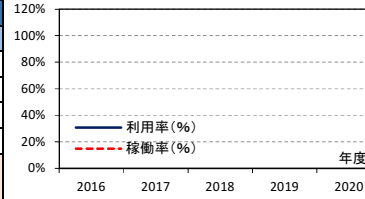


図1. 施設利用率・稼働率の推移

■支出(千円)							
		2016	2017	2018	2019	2020	
トータルコスト	維持管理	人件費	1,681	1,867	1,865	1,798	1,798
		委託費	0	0	0	0	0
		光熱水費	0	0	0	0	0
		修繕費	0	0	0	0	0
		工事費	0	0	0	0	0
		借地料	0	0	0	0	0
		その他	0	0	226	347	347
		小計①	1,681	1,867	2,090	2,145	2,145
		指定管理料②	0	0	0	0	0
		小計②	0	0	0	0	0
コスト	人件費	5,628	6,341	8,678	9,035	9,035	
	その他	233	223	0	0	0	
	小計③	5,862	6,564	8,678	9,035	9,035	
	小計④	7,543	8,431	10,768	11,180	11,180	
	小計⑤	5,862	6,564	8,678	9,035	9,035	
	小計⑥	7,543	8,431	10,768	11,180	11,180	

■収入(千円)						
		2016	2017	2018	2019	2020
	国・県支出金	11,206	12,168	12,609	13,648	12,711
	地方債	0	0	0	0	0
	その他	0	0	0	0	0
	総計	11,206	12,168	12,609	13,648	12,711

■専有面積当たりの建物維持管理コスト(円/㎡)						
	2016	2017	2018	2019	2020	
光熱水費/㎡	-	-	-	-	-	
その他/㎡	31,721	35,224	39,436	40,463	40,463	
維持管理コスト/㎡	31,721	35,224	39,436	40,463	40,463	

■利用者一人当たりのコスト(円/人)						
	2016	2017	2018	2019	2020	
トータルコスト/人	592	1,062	1,496	4,145	4,145	

■光熱水使用量(上段:量、下段:床面積当たりの量)						
	2016	2017	2018	2019	2020	
電気(Kwh)	-	-	-	-	-	
都市ガス(㎡)	-	-	-	-	-	
LPガス(㎡)	-	-	-	-	-	
上水道(㎡)	-	-	-	-	-	

■主な工事履歴(500万円以上) (千円)		
年度	工事件名	請負金額

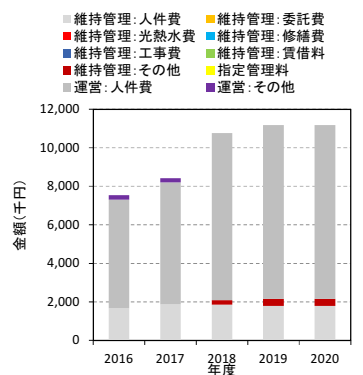


図3. 各種コストの推移

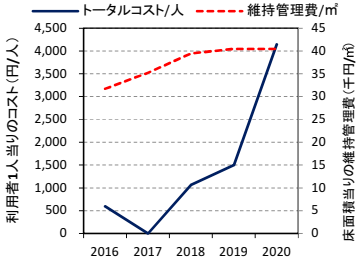


図4. 単位当りのコスト・維持管理費の推移

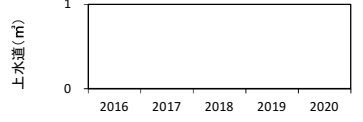
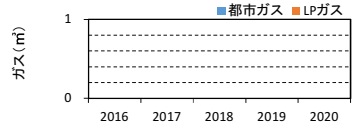
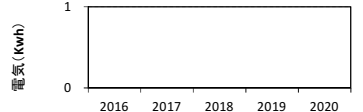


図5. 光熱水使用量の推移