

第37回世論調査

「富士市の将来」・「自治会・地域コミュニティ活動」
について

報告書

平成20年度

富士市総務部広報広聴課

目 次

調査の概要	3
調査対象者の属性	9
質問と単純集計結果	17
調査結果	35
「富士市の将来について」	35
（ 1 ） 富士市の住みやすさ	35
（ 2 ） 今後も富士市に住みたいか	37
（ 3 ） 富士市に住みたいと思う理由	38
（ 4 ） 富士市に住みたくないと思う理由	41
（ 5 ） 富士市が誇れると思うこと	44
（ 6 ） 周辺環境・日常生活満足度	48
（ 7 ） 周辺環境・日常生活の項目ごとの満足度	50
（ 8 ） 市政への市民参画について	58
（ 9 ） 市政の情報を伝える方法としてわかりやすいもの	59
（ 10 ） 協働のまちづくりをする中で参加してもよいと思う活動	61
（ 11 ） 産業を振興し活性化させるために必要なこと	64
（ 12 ） 安心して子どもを産み育てることができる環境づくりに必要なこと	66
（ 13 ） 高齢者が生きがいを持ち、安心して暮らせるまちにするために必要なこと	69
（ 14 ） 都市基盤整備のために重要な取り組み	71
（ 15 ） 富士市の将来像	74
（ 16 ） 富士市が目指すまちのイメージ	77
「自治会・地域コミュニティ活動について」	103
（ 1 ） 町内会・区（自治会）への加入状況	103
（ 2 ） 町内会・区（自治会）に加入している理由	105
（ 3 ） 町内会・区（自治会）に加入していない理由	107
（ 4 ） 町内会・区（自治会）に期待する内容	109
（ 5 ） 参加している・参加したいと思うコミュニティ活動	112
（ 6 ） 地域コミュニティ活動に参加するようになったきっかけ	115

(7)	居住している地域での地域コミュニティ活動	118
(8)	参加したい地域コミュニティ活動	120
(9)	地域コミュニティ活動に参加したいと思う理由	122
(10)	地域コミュニティ活動に参加したいと思わない理由	125
(11)	地域コミュニティ活動で利用している・したい施設	127
(12)	地区まちづくりセンターの名称変更と設置の目的	130
(13)	地区まちづくりセンターの利用頻度	132
(14)	地区まちづくりセンターの利用目的	134
(15)	地区まちづくりセンターを充実させるために期待する機能	136
(16)	地区まちづくりセンターを利用しやすくするために必要なこと	141
(17)	居住地域のコミュニティ活動が活発に行われるために必要なこと	144
(18)	地域の課題解決のために、地域住民と行政の望ましい関係	147
(19)	地域コミュニティ活動の果たす役割	149

自由意見	153
------------	-----

地域コミュニティ活動への参画について (68件)	153
地域コミュニティ団体の運営方法について (67件)	156
地域コミュニティ活動の活動内容・役割について (65件)	160
地域コミュニティ活動の周知について (39件)	164
地区まちづくりセンターの運営について (43件)	166
行政の対応について (28件)	168
これからのまちづくりについて (21件)	170
地域内などの交流について (15件)	171
その他 (6件)	172

結果の数表	175
-------------	-----

年度別テーマ	293
--------------	-----

調査の概要

調査の概要

1 調査の目的

本調査は、「富士市の将来」・「自治会・地域コミュニティ活動」について、市民の意識・評価・要望などを把握することを目的とした。

2 調査の内容

「富士市の将来」・「自治会・地域コミュニティ活動」について

3 調査の設計

- (1) 調査地域 富士市全域
- (2) 調査対象 富士市在住の満20歳以上の男女
- (3) 標本数 3,000人
- (4) 抽出方法 住民基本台帳から等間隔無作為抽出
- (5) 調査方法 郵送調査
- (6) 調査期間 平成20年6月13日～6月27日
- (7) 調査機関 (株)サーベイリサーチセンター静岡事務所

4 回収結果

- (1) 発送数 3,000人 (100.0%)
- (2) 回収数 1,795人 (59.8%)
- (3) 有効回収数 1,791人 (59.7%)

有効回収数は、回収したが記入のない(または少ない)調査票を除いて集計した数。

報告書を読む際の注意事項

- 1 比率はすべて百分比であらわし、小数点以下第2位を四捨五入している。このため百分比の合計が100%にならないことがある。
- 2 基数となるべき調査数は、Nまたは調査数と表示しており、回答比率はこれを100%として算出した。
- 3 質問の終わりに(M. A.)とあるのは、一人の対象者が2つ以上の回答をしてもよい設問であり、その百分比の合計は100%を超える場合がある。
(M. A. = Multiple Answerの略)
- 4 分析の軸として用いたライフステージは、次のように分類している。

独身期	20～30代の未婚者
家族形成期	第一子が未就学児、または40歳未満の夫婦のみ
家族成長前期	第一子が小・中学生
家族成長後期	第一子が高校・大学生 (大学生・短大生・専門学校生・浪人生を含む)
家族成熟期	第一子が学校教育終了
老齢期	60歳以上の人

家族形成期～家族成熟期の子どもがいる人は、いずれも60歳未満の人とした。40代・50代の未婚者、40代・50代の夫婦のみなど、分類されていない層がある。

- 5 この調査は、等間隔抽出法により対象者を抽出したので、標本誤差は次式で近似できる。

$$= 2 \sqrt{\frac{P(1-P)}{n}}$$

: 標本誤差
n : 標本の大きさ
P : 回答比率

回答者総数（1,791人）を100%とする質問で、ある回答選択肢に対する回答比率が50%であるとする、母集団（20歳以上の富士市民全体）の回答比率は47.6%～52.4%の間であると推定される。

回答比率	標本誤差
50%	±2.4%
60%または40%	±2.3%
70%または30%	±2.2%
80%または20%	±1.9%
90%または10%	±1.4%

調査対象者の属性

調査対象者の属性

1 性別

全 体	1,791 人	100%
1 男性	568 人	31.7%
2 女性	727 人	40.6%
無回答	496 人	27.7%

2 年齢

全 体	1,791 人	100%
1 20代	182人	10.2%
2 30代	300人	16.8%
3 40代	310人	17.3%
4 50代	365人	20.4%
5 60代	380人	21.2%
6 70歳以上	231人	12.9%
無回答	23人	1.3%

3 職業

全 体	1,791 人	100%
1 農林漁業	32 人	1.8%
2 自営業	132 人	7.4%
3 自由業	11 人	0.6%
4 経営・管理職	51 人	2.8%
5 事務職	191 人	10.7%
6 専門・技術職	197 人	11.0%
7 作業・技能職	316 人	17.6%
8 販売・サービス職	180 人	10.1%
9 家事専業（主婦など）	327 人	18.3%
10 学生	28 人	1.6%
11 無職	285 人	15.9%
無回答	41 人	2.3%

調査対象者の属性

4 職場（通学地）

全 体	1,138 人	100%
1 富士市内	866人	76.1%
2 沼津市	64人	5.6%
3 富士宮市	65人	5.7%
4 富士川町	14人	1.2%
5 芝川町	1人	0.1%
6 その他県内	68人	6.0%
7 県外	39人	3.4%
無回答	21人	1.8%

5 職場（通学地）への交通手段

全 体	1,138 人	100%
1 自家用車	794人	69.8%
2 鉄道	69人	6.1%
3 バス	11人	1.0%
4 バイク	31人	2.7%
5 自転車	58人	5.1%
6 徒歩	61人	5.4%
7 その他	12人	1.1%
8 なし（在宅勤務など）	64人	5.6%
無回答	38人	3.3%

6 家族構成

全 体	1,791 人	100%
1 ひとり暮らし	111人	6.2%
2 夫婦だけ	344人	19.2%
3 親と子ども（2世代）	913人	51.0%
4 親と子どもと祖父母（3世代）	356人	19.9%
5 その他	52人	2.9%
無回答	15人	0.8%

7 居住形態

全 体	1,791 人	100%
1 持ち家	1,474人	82.3%
2 民営の借家（賃貸マンション・アパートなど）	215人	12.0%
3 公営住宅・雇用促進住宅	41人	2.3%
4 社宅・寮・官舎	36人	2.0%
5 その他	13人	0.7%
無回答	12人	0.7%

8 居住地区

全 体	1,791 人	100%	15 富士駅北	65人	3.6%
1 吉原	109人	6.1%	16 富士北	75人	4.2%
2 伝法	95人	5.3%	17 富士駅南	86人	4.8%
3 今泉	117人	6.5%	18 田子浦	111人	6.2%
4 神戸	23人	1.3%	19 富士南	113人	6.3%
5 広見	81人	4.5%	20 岩松	79人	4.4%
6 青葉台	40人	2.2%	21 岩松北	53人	3.0%
7 大淵	131人	7.3%	22 鷹岡	110人	6.1%
8 富士見台	72人	4.0%	23 丘	61人	3.4%
9 原田	58人	3.2%	24 天間	42人	2.3%
10 吉永	56人	3.1%	25 わからない	4人	0.2%
11 吉永北	24人	1.3%	無回答	17人	0.9%
12 須津	102人	5.7%			
13 浮島	13人	0.7%			
14 元吉原	54人	3.0%			

9 居住年数

全 体	1,791 人	100%
1 2年以下	40人	2.2%
2 3～4年	64人	3.6%
3 5～9年	91人	5.1%
4 10～19年	156人	8.7%
5 20～29年	286人	16.0%
6 30年以上	1,141人	63.7%
無回答	13人	0.7%

調査対象者の属性

10 未・既婚

全 体	1,791 人	100%
1 結婚している	1,329人	74.2%
2 結婚していない	272人	15.2%
3 結婚後に離婚または死別	160人	8.9%
無回答	30人	1.7%

11 子どもについて

全 体	1,791 人	100%
1 子どもはいない	361人	20.2%
2 未就学児（小学校入学前）	138人	7.7%
3 小学生	125人	7.0%
4 中学生	74人	4.1%
5 高校生・予備校生・大学受験生	69人	3.9%
6 短大・高専・大学・大学院・専門学校などの学生	81人	4.5%
7 社会人	888人	49.6%
無回答	55人	3.1%

12 ライフステージ

全 体	1,791 人	100%
1 独身期	182人	10.2%
2 家族形成期	182人	10.2%
3 家族成長前期	190人	10.6%
4 家族成長後期	145人	8.1%
5 家族成熟期	330人	18.4%
6 老齡期	611人	34.1%
無回答	151人	8.4%

13 情報収集手段 (M.A.)

全 体	1,791 人	100%
1 新聞	1,585人	88.5%
2 テレビ	1,737人	97.0%
3 ラジオ	853人	47.6%
4 インターネット	1,028人	57.4%
5 ファクシミリ (F A X)	540人	30.2%
6 携帯電話	1,120人	62.5%
7 その他	41人	2.3%
無回答	10人	0.6%

14 富士市の情報を何で知るか (M.A.)

全 体	1,791 人	100%
1 広報紙 (広報ふじ)	1,555人	86.8%
2 市政カレンダー	664人	37.1%
3 チラシ・ポスター	449人	25.1%
4 新聞	651人	36.3%
5 テレビ	260人	14.5%
6 ラジオ	51人	2.8%
7 市議会議員や市職員を通じて	41人	2.3%
8 知人・友人・家族	356人	19.9%
9 町内会の会合	247人	13.8%
10 ケーブルテレビ3チャンネル「ふじ広報室」	115人	6.4%
11 富士市コールセンター「おしえてコールふじ」	5人	0.3%
12 コミュニティエフエム放送 Radio-f「富士市インフォメーション」	62人	3.5%
13 富士市ウェブサイト	64人	3.6%
14 富士市メールマガジン「かぐやひめーる・ふじ」	7人	0.4%
15 その他	15人	0.8%
16 わからない	21人	1.2%
無回答	14人	0.8%

質問と単純集計結果

質問と単純集計結果

数値は回答の比率（％）
Nは回答者数（人）

「富士市の将来について」伺います

地方自治体の行政運営は、総合計画に基づいて計画的に進められています。富士市は現在、平成22年（2010年）を目標年次とする「第四次富士市総合計画」に基づき各施策を進めていますが、今年度から新しい「第五次富士市総合計画」の策定に取り組んでいきます。

そこで、第五次富士市総合計画の策定に当たっての基礎資料とするため、住みやすさなどの満足度や求められている施策などについて広く市民の皆様にご意見を伺います。

現状と日常生活について伺います。

問1 あなたにとって、富士市は住みやすい市ですか。次の中からあなたのお気持ちに近いものを1つだけ選んでください。

N=1,791

1 大変住みやすい 9.2	2 住みやすい 61.0
3 どちらともいえない 24.1	4 住みにくい 4.2
5 大変住みにくい 0.7	無回答 0.8

問2 今後も富士市に住みたいと思いますか。次の中からあなたのお気持ちに近いものを1つだけ選んでください。

N=1,791

1 今後も住みたいと思う 72.4	問2 - 1へ
2 このままでは住みたいとは思わない 8.8	問2 - 2へ
3 どちらともいえない 18.1	問3へ
無回答 0.7	

質問と単純集計結果

問2で1と答えた人に伺います

問2-1 今後も住みたいと思う理由を次の中から3つ以内で選んでください。

N=1,296

1	気候が温暖で自然に恵まれているから	73.9
2	交通の便がよいから	26.2
3	文化施設や教育施設などの公共施設が整備されているから	5.9
4	道路・公園・河川・下水道などの都市基盤整備が進んでいるから	8.5
5	医療や保健、福祉施設が整備されているから	6.2
6	音楽や美術などの文化活動が活発だから	0.6
7	商業施設が多く、買い物が便利だから	14.9
8	子育てをしやすいから	4.1
9	地域活動が活発で、地域の人たちと交流する機会が多いから	3.6
10	地震や火災、風水害などの災害への対策が十分だから	1.1
11	交通事故や犯罪などが少ないから	2.2
12	働く場所が多いから	8.9
13	大気汚染や騒音など公害への対策が十分だから	0.5
14	安全でおいしい水と地元の食べ物があるから	25.0
15	隣近所とのつき合いが良好だから	17.1
16	地域に愛着や誇りが持てるから	14.7
17	住んでいる家に満足しているから	24.7
18	老後も安心して暮らせると感じられるから	9.3
19	その他()	4.9
		無回答 0.5

問2で2と答えた人に伺います

問2-2 このままでは住みたくないと思う理由を次の中から3つ以内で選んでください。

N=158

1	自然が少ないから	5.1
2	交通の便が悪いから	46.2
3	文化施設や教育施設などの公共施設が整備されていないから	7.0
4	道路・公園・河川・下水道などの都市基盤整備がおくれているから	8.2
5	医療や保健、福祉施設が整備されていないから	32.9
6	音楽や美術などの文化活動が乏しいから	3.8
7	商業施設が少なく、買い物が不便だから	25.3
8	子育てがしにくいから	7.0
9	地域活動が余りなく、地域の人たちと交流する機会が少ないから	4.4
10	地震や火災、風水害などの災害への対策が不十分だから	4.4
11	交通事故や犯罪などが多いから	3.8
12	働く場所が少ないから	4.4
13	大気汚染や騒音など公害への対策が不十分だから	40.5
14	水や食べ物などが不安だから	1.9
15	隣近所とのつき合いが難しいから	9.5
16	地域に愛着や誇りが持てないから	8.9
17	住んでいる家に不満だから	5.1
18	老後の生活に不安を感じるから	27.2
19	その他()	10.8
		無回答 2.5

問3 あなたが富士市に住んでいて、富士市がほかの市町村の人々に誇れると思うことはどのようなことですか。次の中から3つ以内で選んでください。

N=1,791

1	富士山、愛鷹山、駿河湾、富士川など自然環境に恵まれていること	56.6
2	水が豊富でおいしいこと	40.0
3	生シラスや富士梨、お茶などの特産物が豊富なこと	17.8
4	気候が温暖であること	43.9
5	新幹線や高速道路など、交通網が整備されていること	17.6
6	公共施設が整備されていること	3.5
7	通勤や買い物など、日常生活の利便性が高いこと	12.3
8	市街地の道路網や街路樹が整備され、街並みが美しいこと	0.9
9	商業や工業などの産業が活発で、働く場所が確保され活力があること	6.0
10	祭りやコミュニティ活動による人の交流が盛んであること	3.3
11	犯罪が少なく安心した生活が送れること	4.2
12	地区まちづくりセンター（旧公民館）での講座など生涯学習の機会が充実していること	4.0
13	保育所や子育て支援センターなど、子育て環境が充実していること	1.9
14	その他（ ）	0.6
15	特にない	2.9
	無回答	13.8

問4 あなたが住んでいる周辺の環境及び日常生活について、全体的にはどの程度満足していますか。次の中からあなたのお気持ちに最も近いものを1つだけ選んでください。

N=1,791

1	大変満足	2.5	2	満足	49.9	3	どちらともいえない	32.8
4	不満	8.0	5	大変不満	1.1		無回答	5.8

質問と単純集計結果

問5 あなたが住んでいる周辺の環境及び日常生活において、次のそれぞれの項目について、どの程度満足していますか。あなたのお気持ちに近いものを1つずつ選んでください。

		大変満足	満足	いえない どちらとも	不満	大変不満	無回答
N=1,791							
居住環境	1) 自然の豊かさ	9.4	57.3	24.2	3.6	0.6	4.9
	2) 街並みの美しさ	1.0	24.1	53.0	14.9	2.0	5.0
	3) 犯罪の少なさ	2.1	28.8	49.2	12.8	2.1	4.9
	4) 防火や消防体制などの火災対策	2.1	36.4	50.4	4.6	1.1	5.4
	5) 地震や風水害などの災害対策	1.2	23.3	58.9	8.8	2.1	5.7
	6) 道路の整備	1.6	29.8	38.5	19.5	5.6	5.1
	7) 鉄道や路線バスなどの公共交通	1.5	18.7	33.1	29.8	12.2	4.7
	8) 公園や緑地の整備状況	3.4	40.3	37.5	11.4	2.3	5.1
	9) 観光施設の整備状況	0.9	16.2	58.6	15.3	3.1	5.8
	10) 上水道の整備状況	5.6	49.4	34.6	4.1	1.3	5.0
	11) 下水道の整備状況	3.7	40.9	36.7	10.1	3.5	5.0
	12) 雨水排水の状況	1.7	31.3	46.3	11.7	3.2	5.7
	13) 公営住宅の整備状況	0.7	12.1	70.2	7.0	2.1	7.9
	14) 宅地供給の状況	0.4	13.8	69.3	6.9	1.8	7.8
	15) 公害防止対策	0.7	16.5	52.3	17.9	6.5	6.1
	16) ごみの収集	4.9	50.7	28.6	8.5	3.0	4.4
生活	17) 日常の買い物の利便性	7.0	46.7	24.0	14.5	4.5	3.4
	18) 日用品などの物価	0.7	15.5	47.1	25.7	6.1	4.9
	19) 地元産品による安全・安心な生産品の供給	1.6	35.5	48.8	7.2	1.4	5.5
	20) 銀行や郵便局など金融機関の立地状況	3.5	46.3	29.6	13.5	2.8	4.3
	21) 余暇施設や娯楽施設の状況	0.7	15.2	52.8	20.9	4.4	6.0
	22) 地区まちづくりセンター（旧公民館）の整備状況	2.3	35.5	49.5	6.8	0.9	4.9
	23) 在住外国人との共生	0.3	6.7	75.2	9.2	1.8	6.8
	24) 地域コミュニティの状況	0.4	18.4	66.9	7.5	0.9	6.0
	25) 働く場所や機会の多さ	0.7	22.1	54.2	14.2	3.1	5.7
	26) ボランティア活動の情報や機会の提供	0.6	12.8	65.8	13.3	1.3	6.1
保健・福祉	27) 検診など保健予防体制	2.2	40.5	42.9	8.0	1.7	4.7
	28) 乳幼児や児童に対する福祉政策	1.8	23.5	56.2	10.3	1.8	6.4
	29) 障害者に対する福祉政策	0.7	15.5	62.9	11.7	2.6	6.5
	30) 高齢者に対する福祉政策	0.6	14.5	58.7	16.9	4.5	4.9
	31) 母子・父子福祉や低所得者に対する福祉政策	0.4	9.4	66.3	14.1	3.3	6.5
医療	32) 容易に診療を受けられる個人病院（診療所）の整備状況	1.7	32.9	41.4	17.0	2.6	4.3
	33) 小児科、産科の整備状況	0.5	7.8	41.0	31.8	13.1	5.8
	34) 総合病院の整備状況	0.5	9.5	37.6	33.4	14.7	4.3
	35) 救急医療体制	1.3	17.9	44.4	22.4	9.0	5.0
教育・文化	36) 保育所や幼稚園の設置状況	1.3	30.6	52.9	7.3	1.8	6.1
	37) 小・中学校の整備状況	1.6	38.7	47.7	5.3	1.1	5.7
	38) 通学路の整備状況	0.7	24.2	48.5	17.4	3.7	5.5
	39) 学校施設の開放状況	0.7	19.8	63.0	8.8	1.2	6.5
	40) 短大・大学や各種学校の設置状況	0.3	9.8	62.9	17.2	3.7	6.0
	41) 社会人のための生涯学習などの状況	0.5	17.9	62.1	11.5	1.8	6.1
	42) グラウンドや体育館などスポーツ施設の整備状況	1.5	25.9	54.2	10.2	2.0	6.4
	43) 図書館や文化会館など文化施設の整備状況	4.2	40.5	41.4	7.4	1.4	5.1

市民参画・協働のまちづくりについて伺います。

問6 市政への市民参画について、どのようにお考えですか。あなたのお気持ちに近いものを1つずつ選んでください。

	そう思う	ややそう思う	どちらともいえない	あまりそう思わない	そう思わない	無回答
N=1,791						
1) 市政(市の仕事)に関心がある	20.1	32.4	28.9	10.8	2.9	4.9
2) 富士市の市政には市民の意向が反映されている	3.1	16.1	51.3	18.6	6.6	4.3
3) 富士市は市民の意見を聞くシステムが充実している	2.0	15.5	48.0	22.1	7.9	4.6
4) 富士市は情報公開が十分に行われている	3.6	20.5	48.6	17.2	5.2	4.8
5) これからのまちづくりには市民の参画や協働が必要だ	33.7	38.4	21.2	2.3	0.5	3.9
6) 地区まちづくりセンター(旧公民館)は地域の活動の拠点である	26.1	32.3	28.4	7.2	2.6	3.5

問7 市政の情報を市民に伝える方法として、何がわかりやすいと思いますか。次の中から該当するものをすべて選んでください。

N=1,791

1 広報紙(広報ふじ、議会だより)	90.2
2 富士市ウェブサイト	24.0
3 新聞紙面への市政情報の掲載	52.4
4 小・中学校で市政に関する授業を実施	20.4
5 ケーブルテレビでの市政情報提供	17.8
6 コミュニティエフエム放送 Radio-fでの市政情報提供	12.5
7 市政いきいき講座(出前講座)	9.8
8 地区まちづくりセンター(旧公民館)など公共施設の掲示板	25.9
9 その他()	1.3
無回答	2.5

問8 市民と行政による協働のまちづくりを進めていく中で、あなたはどのような活動なら参加してもよいと思いますか。次の中から該当するものをすべて選んでください。

N=1,791

1 環境の保全に関する活動	35.1	2 保健、医療、福祉に関する活動	34.4
3 子どもの健全育成に関する活動	35.5		
4 産業振興やまちのにぎわいづくりに関する活動	13.1		
5 生涯学習に関する活動	24.0	6 文化、芸術、スポーツに関する活動	32.0
7 災害時の救援活動	42.3	8 安全・安心な地域の実現に関する活動	30.9
9 情報化社会の発展を図る活動	6.1	10 公共施設の維持・管理	11.4
11 地域コミュニティに関する活動	12.7		
12 その他()	1.1		
無回答	5.8		

産業のまちづくりについて伺います。

問9 まちの活力の維持・発展の観点から、市の産業を振興し活性化させるために、何が必要だと思いますか。次の中から2つ以内で選んでください。

N=1,791

- | | | |
|---|--------------------------------|------|
| 1 | 高速道路や新幹線などの交通に恵まれた立地性を生かした企業誘致 | 32.3 |
| 2 | 地域のブランド化を促進するなど地場産業の育成・強化 | 34.3 |
| 3 | 富士山を生かした観光の振興 | 27.8 |
| 4 | 地域の特性を生かした商店街の活性化 | 36.3 |
| 5 | 産業を担う人材の育成と企業の競争力強化 | 21.0 |
| 6 | 地産地消の推進などによる農業の振興 | 23.2 |
| 7 | その他() | 2.1 |
| | 無回答 | 2.5 |

少子・高齢化について伺います。

問10 少子化が深刻な問題とされていますが、安心して子どもを産み育てることができる環境づくりのために、何が必要だと思いますか。次の中から3つ以内で選んでください。

N=1,791

- | | | |
|----|---------------------|------|
| 1 | 一時保育など保育サービスの充実 | 29.4 |
| 2 | 放課後児童サービスの充実 | 19.7 |
| 3 | 子育て支援のネットワークの整備 | 15.6 |
| 4 | 保育所や児童館などの施設整備 | 17.1 |
| 5 | 保育料など子育て費用の軽減 | 50.3 |
| 6 | 子育てに関する情報提供や相談機能の充実 | 8.5 |
| 7 | 産婦人科、小児科などの医療体制の充実 | 64.4 |
| 8 | 就労環境の整備・充実 | 17.3 |
| 9 | 女性の再就職支援策の充実 | 31.1 |
| 10 | 防犯体制の整備 | 13.6 |
| 11 | その他() | 2.0 |
| | 無回答 | 1.8 |

問11 高齢化が進行していますが、高齢者が生きがいを持ち、安心して暮らせるまちにするために、何が必要だと思いますか。次の中から2つ以内で選んでください。

N=1,791

- | | | |
|---|---------------------------|------|
| 1 | 世代間交流の促進 | 19.5 |
| 2 | ボランティア活動の促進 | 12.6 |
| 3 | 健康づくり活動の促進 | 25.6 |
| 4 | 就労の場と機会の確保 | 27.5 |
| 5 | スポーツ・レクリエーション活動や生涯学習活動の促進 | 17.0 |
| 6 | 医療や介護サービスの充実 | 60.6 |
| 7 | 多様な公共交通手段の確保 | 27.0 |
| 8 | その他() | 0.7 |
| | 無回答 | 0.9 |

まちの整備について伺います。

問12 都市基盤の整備について重要な取り組みは何だと思えますか。次の中から3つ以内で選んでください。

N=1,791

- | | | |
|----|------------------------|------|
| 1 | 街路や街並みなどが美しい良好な都市景観の形成 | 38.1 |
| 2 | 物流を円滑にするための幹線道路の整備 | 20.6 |
| 3 | 身近な生活道路の整備 | 51.6 |
| 4 | 公共下水道の整備 | 17.9 |
| 5 | 公園・緑地の整備 | 25.6 |
| 6 | 都市拠点となる駅周辺の整備 | 29.9 |
| 7 | 土地区画整理事業による街並みの整備 | 15.3 |
| 8 | 情報・通信網の整備 | 18.6 |
| 9 | 河川整備など雨水対策の充実 | 23.0 |
| 10 | その他() | 2.1 |
| | 無回答 | 2.7 |

問13 あなたは将来の富士市が特にどのようなまちになってほしいと思えますか。次の中から3つ以内で選んでください。

N=1,791

- | | | |
|----|--------------------------|------|
| 1 | 緑豊かで自然環境に恵まれたまち | 35.4 |
| 2 | 街並みが整備された美しいまち | 9.8 |
| 3 | 安全で安心して暮らせるまち | 61.1 |
| 4 | ごみや公害のない清潔なまち | 30.7 |
| 5 | 富士山などの資源を活用した観光のまち | 8.8 |
| 6 | 商店街が整備され、人が集まりにぎわいあふれるまち | 25.0 |
| 7 | 産業が振興し、労働環境が整ったまち | 18.2 |
| 8 | 高度情報化に対応した情報・通信網が整備されたまち | 2.1 |
| 9 | 大学など高次教育機関や、研究環境に恵まれたまち | 5.9 |
| 10 | 芸術・文化に富んだ心豊かなまち | 7.4 |
| 11 | 子どもや障害者、高齢者を大切にすまち | 33.8 |
| 12 | 保健や医療が充実したまち | 38.7 |
| 13 | 地域で技術や経験、人材を生かすまち | 6.4 |
| 14 | その他() | 0.8 |
| | 無回答 | 0.7 |

「自治会・地域コミュニティ活動について」伺います

近年、核家族化や価値観の多様化の進展により、地域のつながり、人間関係の希薄化が心配される一方、少子高齢社会の到来や地方分権の推進により、行政と地域住民が協働して対処しなければ解決できない課題も数多く現れています。

富士市は、今年度、小学校区ごとに整備された「公民館」を「地区まちづくりセンター」に移行し、地域のコミュニティ活動の拠点としての位置づけを明確化しました。そしてこれまで以上に、地域の課題解決や地域の特色を生かしていくための力を高めていく支援を積極的に行っていきます。

そこで、地域コミュニティ活動の支援施策を、より一層充実していくために、市民の皆さんのご意見を伺います。

町内会・区（自治会）活動について伺います。

問15 あなたの世帯は、町内会・区（自治会）に加入していますか。また、どのように活動していますか。次の中から1つだけ選んでください。

N=1,791

1	加入して積極的に活動している	16.9	}	問15 - 1へ
2	加入しているが活動に参加するのは行事などのときだけ	58.8		
3	加入しているが活動にはほとんど参加していない	16.5		
4	加入していない	3.6		問15 - 2へ
5	わからない	2.6		
	無回答	1.6		

問15で1～3と答えた人に伺います

問15 - 1 あなたの世帯が、町内会・区（自治会）に加入している理由は何ですか。次の中から3つ以内で選んでください。

N=1,652

1	加入するのが当たり前だから	77.2
2	近所から仲間はずれにされたくないから	5.8
3	配布物（広報紙・ごみ袋（缶類））などで、生活に必要な情報・物資が得られるから	51.6
4	ごみ集積所の設置、防犯街路灯設置などの住民サービスを受けられるから	32.8
5	近所の人々と親睦を深められるから	40.2
6	いざというとき助けてもらえるから	10.7
7	地域をよりよくするのに貢献したいから	14.8
8	その他（ ）	1.1
9	わからない・気がついたら加入していた	1.6
	無回答	0.6

地域コミュニティ活動について伺います。

地域コミュニティ活動とは、地域住民が自主的に組織運営し地域のさまざまな課題を解決したり、地域の特色を生かしたまちづくりを推進したりする活動です。富士市では、「まちづくり推進会議」「生涯学習推進会」「福祉推進会」「子ども会」「小中学校PTA」「交通安全協会」「安全会議（子ども見守り・防犯団体）」などが代表的なものですが、規模・目的ともに、多種多様な団体があります。

問17 あなたは、次に挙げる地域コミュニティ活動に参加していますか。また、今後は参加したいと思いませんか。あなたのお気持ちに近いものを1つずつ選んでください。

N=1,791

	現在 参加しているが 今後はやめたい	現在 参加していないが 今後はしてみたい	現在 参加しているが 今後はやめたい	現在 参加していないが 今後はしてみたい	無回答
1) 自己啓発や趣味、スポーツを広めるための生涯学習推進活動	9.9	1.6	45.7	31.9	10.8
2) ウォーキングや健康体操の企画などの健康づくり活動	4.2	0.8	52.3	33.5	9.3
3) 地域のイベント（祭り、運動会など）の企画・運営	15.6	6.4	26.4	40.9	10.7
4) 地域の清掃などの美化活動	37.5	3.5	33.9	16.3	8.8
5) 福祉関係のボランティア活動	4.9	1.1	48.6	34.3	11.2
6) PTA・子ども会などの活動	11.9	3.5	22.4	49.2	13.0
7) 地震などの自然災害に対する自主防災活動	21.7	2.6	45.9	19.3	10.6
8) 地域のパトロールなどの地域安全・防犯活動	7.9	1.5	45.6	33.2	11.7
9) 地域の交通安全啓発活動	5.1	1.3	39.2	42.4	12.0
10) 補導活動・非行防止などの青少年健全育成活動	3.0	0.9	35.2	48.8	12.1
11) 地域で行う子育て支援活動	3.2	0.4	43.9	40.0	12.3
12) ごみの減量化やリサイクル推進などの環境保護活動	13.6	0.5	49.5	25.9	10.6
13) 街角の花壇の管理など緑や花をふやす活動	4.2	0.8	46.2	38.1	10.6
14) 地域の歴史や文化を守り伝えていく活動	2.5	0.2	39.4	46.7	11.3
15) 外国人居住者の支援などの国際交流の活動	0.9	0.3	28.9	58.3	11.6
16) 商店街の活性化など地域のにぎわいづくり活動	1.6	0.3	34.7	51.6	11.8

問18 あなたが、問17に挙げた地域コミュニティ活動に参加するようになったきっかけは何ですか。次の中から3つ以内で選んでください。

N=1,791

1 自発的に参加した	11.1
2 町内会・区（自治会）を通して依頼された（順番で回ってきた）	42.6
3 学校・保育所など子どもの関係を通して依頼された（順番で回ってきた）	14.3
4 職場を通して	1.8
5 テレビやインターネットなどを通して	0.4
6 団体が開催した行事などを通して	4.9
7 地区まちづくりセンター（旧公民館）の主催事業（講座）を通して	6.1
8 友人・知人を通して	7.2
9 親の活動を引き継いだ	1.4
10 チラシ・ポスターなど広告物を見て	2.6
11 その他（ ）	0.4
12 特にきっかけはない	0.9
13 問17の活動には現在1つも参加していない	33.5
無回答	9.4

問19 あなたが住んでいる地域で、問17で示したような地域コミュニティ活動は盛んであると思いますか。次の中から1つだけ選んでください。

N=1,791

- | | | |
|---|------------------|------|
| 1 | 非常に盛んに行われていると思う | 5.8 |
| 2 | ある程度盛んに行われていると思う | 49.5 |
| 3 | 余り盛んに行われていないと思う | 17.5 |
| 4 | ほとんど行われていないと思う | 3.8 |
| 5 | わからない | 18.3 |
| | 無回答 | 5.1 |

問20 あなたは、どのような地域コミュニティ活動に参加したいと思いますか。次の中から1つだけ選んでください。

N=1,791

- | | | | | |
|---|----------------------|------|---|----------|
| 1 | 自分が関心を持つ分野の活動 | 35.1 | } | 問20 - 1へ |
| 2 | 自分の住んでいる地域の活動 | 23.7 | | |
| 3 | 自分自身の生活に影響があると思われる活動 | 16.6 | | |
| 4 | 特に参加したいとは思わない | 19.7 | | 問20 - 2へ |
| | 無回答 | 5.0 | | |

問20で1～3と答えた人に伺います

問20 - 1 あなたが、これらの活動に参加したいと思う理由は何ですか。次の中から3つ以内で選んでください。

N=1,350

- | | | |
|----|---------------------|------|
| 1 | 地域に貢献したいから | 33.9 |
| 2 | 自分の知識や経験、技術を生かしたいから | 19.4 |
| 3 | 生活に充実感・達成感を得たいから | 29.0 |
| 4 | 地域の慣習・ルールだから | 21.7 |
| 5 | 相互扶助だから | 28.7 |
| 6 | 活動内容に興味があるから | 19.2 |
| 7 | 自分の能力、個性を伸ばしたいから | 13.3 |
| 8 | 仲間や友人が欲しいから | 14.1 |
| 9 | 身近に解決すべき問題が発生しているから | 6.0 |
| 10 | 友人・知人に勧められたから | 2.3 |
| 11 | 子どもなどの関係でやむを得ず | 7.4 |
| 12 | その他() | 1.3 |
| | 無回答 | 1.8 |

問20で4と答えた人に伺います

問20 - 2 参加したいと思わない理由は何ですか。次の中から3つ以内で選んでください。

N=352

- | | | |
|----|----------------------------|------|
| 1 | 時間的に余裕がないから | 50.6 |
| 2 | ほかの人とかかわることが面倒だから | 15.1 |
| 3 | 身近に参加したいと思う活動や団体がないから | 12.2 |
| 4 | 参加するきっかけがないから | 13.9 |
| 5 | 活動に参加する必要性を感じていないから | 12.5 |
| 6 | 参加することに興味や関心がないから | 20.5 |
| 7 | どのような地域コミュニティ活動があるかわからないから | 10.2 |
| 8 | 団体の役員になると大変だから | 19.6 |
| 9 | 病気・高齢などの理由で参加できないから | 27.0 |
| 10 | その他() | 5.7 |
| | 無回答 | 1.7 |

問21 地域のコミュニティ活動で利用している、または、これから利用したい施設はどれですか。次の中から3つ以内で選んでください。

N=1,791

- | | | |
|----|-------------------------------|------|
| 1 | 自宅や仲間の家など個人の家屋 | 5.1 |
| 2 | 町内会・区(自治会)の公会堂・集会所 | 39.0 |
| 3 | 地区まちづくりセンター(旧公民館) | 35.5 |
| 4 | 地区の小・中学校 | 13.5 |
| 5 | 青少年施設・児童施設(青少年センター・保育所・幼稚園など) | 5.0 |
| 6 | 市民活動センター(コミュニティf) | 2.3 |
| 7 | 富士市文化会館(ロゼシアター) | 24.3 |
| 8 | 富士市交流プラザ | 9.3 |
| 9 | ふじさんめっせ | 10.5 |
| 10 | 勤労者総合福祉センター(ラ・ホール富士) | 6.9 |
| 11 | その他の公共施設() | 2.5 |
| 12 | 民間の商店・飲食店 | 5.5 |
| 13 | その他の民間施設() | 0.4 |
| 14 | 特にない | 8.2 |
| 15 | コミュニティ活動に参加していないのでわからない | 8.6 |
| | 無回答 | 7.8 |

地区まちづくりセンター（旧公民館）について伺います。

問22 富士市は、市内24か所に設置された公民館を、今年度から「地区まちづくりセンター」に移行し、すべての地区まちづくりセンターに各種証明発行を行う市民サービスコーナーを開設したほか、地区防災の拠点、コミュニティ・まちづくり活動の拠点としての位置づけを明確化しました。あなたはこのことについて知っていましたか。

N=1,791

1 知っている 34.0	2 知らない 33.7
3 施設の名称が変わったのは知っているが、内容はよくわからない 27.7	
無回答 4.6	

問23 あなたは、過去1年間で、地区まちづくりセンター（旧公民館）をどのくらいの頻度で利用しましたか。次の中から1つだけ選んでください。

N=1,791

1 1～2回程度 26.6	2 3～4回程度（3・4か月に1回） 11.6
3 5～6回程度（2か月に1回） 3.7	4 1か月に1回程度 8.5
5 週に1回程度 4.9	6 2～3日に1回程度 0.6
7 ほぼ毎日 0.2	8 利用しなかった 41.0
無回答 3.1	

問23で1～7と答えた人に伺います

問23-1 あなたは、地区まちづくりセンター（旧公民館）をどのような目的で利用しましたか。次の中から3つ以内で選んでください。

N=1,002

1 地区まちづくりセンター（旧公民館）主催の講座 17.1
2 市民サービスコーナーでの各種証明発行 42.0
3 健康診断・予防接種などの保健・医療事業 24.5
4 犬の登録・予防接種 5.0
5 町内会・区（自治会）や地域コミュニティ活動の会合 35.0
6 本の貸し出し 8.3
7 趣味のグループなどの自主グループの活動 18.1
8 その他（ ） 4.7
無回答 3.3

問24 あなたは、地区まちづくりセンター（旧公民館）を今後一層充実させていく機能として、どのようなことを期待していますか。次の中から2つ以内で選んでください。

N=1,791

1	住民の主体的なまちづくり活動の支援（住民団体への指導助言など）	13.3
2	社会教育事業（地区まちづくりセンター（旧公民館）主催の講座開催など）	16.2
3	相談・手続・届出などに伴う、市役所とのパイプ役としての窓口の紹介	37.6
4	各種証明手続、申請、届出の受付・交付事務など市民サービスの充実	54.8
5	ホール・会議室の貸し出しや施設の充実	10.8
6	地震・台風などに対応する地域防災活動の拠点としての機能の充実	27.4
7	その他（ ）	0.7
8	特に期待するものはない	5.2
	無回答	4.9

問25 地域のコミュニティ活動の拠点として、地区まちづくりセンター（旧公民館）を利用しやすくするためには、何が必要だと思いますか。次の中から3つ以内で選んでください。

N=1,791

1	利用の手続が簡単である	51.9
2	開館時間を延長する	19.2
3	祝日も利用可能にする	40.6
4	活動のための相談ができる	10.7
5	活動に関する情報が得られる	22.7
6	活動のための用具が保管できる	5.5
7	飲食を可能にする	8.2
8	周囲を気にせずに音が出せる	3.2
9	コピー・パソコンなどの事務機器が使える	14.7
10	駐車場がある	29.0
11	公共交通機関を使って行くことができる	7.6
12	その他（ ）	1.0
13	わからない	7.1
	無回答	3.9

今後の地域コミュニティ活動の方向性について伺います。

問26 あなたの地域のコミュニティ活動が、今よりも活発に行われるためには、どのようなことが必要だと思いますか。次の中から3つ以内で選んでください。

N=1,791

- | | | |
|----|---------------------|------|
| 1 | 活動日を参加しやすい曜日・時間にする | 48.4 |
| 2 | 活動に必要な情報の充実 | 23.1 |
| 3 | 地域で関心の高い新しい活動の実施 | 25.3 |
| 4 | 活動内容のより積極的なPR | 30.0 |
| 5 | 地域での人材育成・意識強化 | 15.0 |
| 6 | 活動場所の充実 | 10.9 |
| 7 | 現在の活動内容の充実 | 10.3 |
| 8 | 活動資金支援の充実 | 9.3 |
| 9 | 行政職員の地域コミュニティ活動への参加 | 5.9 |
| 10 | ほかの活動団体との関係強化 | 3.6 |
| 11 | コミュニティ内の男女共同参画の推進 | 3.6 |
| 12 | その他() | 0.6 |
| 13 | わからない | 12.4 |
| | 無回答 | 5.0 |

問27 地域が抱えるさまざまな課題(高齢者支援や子育て支援など)を解決するため、地域住民と行政(市役所)は、どのような関係を持つのが望ましいと考えますか。次の中から1つだけ選んでください。

N=1,791

- | | | |
|---|--------------------------|------|
| 1 | 地域住民と行政が対等の立場に立ち、互いに協力する | 47.6 |
| 2 | 地域住民が主体となり、行政が支援する | 19.4 |
| 3 | 行政が主体となり、地域住民が協力する | 16.1 |
| 4 | 地域住民で話し合い、自分たちで解決する | 1.0 |
| 5 | 行政に要望し解決する | 4.9 |
| 6 | その他() | 0.3 |
| 7 | わからない | 7.8 |
| | 無回答 | 2.9 |

問28 これからの自治会や地域団体などの地域コミュニティ活動の果たす役割について、あなたはどのようにお考えですか。次の中から1つだけ選んでください。

N=1,791

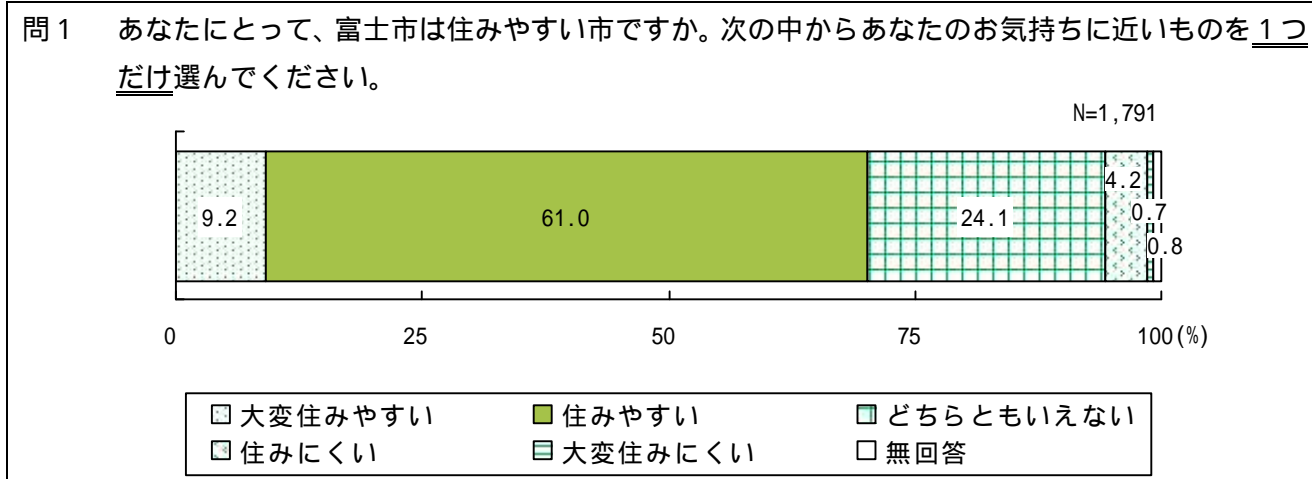
- | | | |
|---|----------------------------------|------|
| 1 | これまで以上に地域コミュニティ活動の果たす役割が大きくなっていく | 44.4 |
| 2 | これまでと特に変わらない | 26.2 |
| 3 | 地域コミュニティ活動が果たす役割は小さくなっていく | 3.7 |
| 4 | その他() | 0.2 |
| 5 | わからない | 21.3 |
| | 無回答 | 4.2 |

調查結果

調査結果

「富士市の将来について」

(1) 富士市の住みやすさ

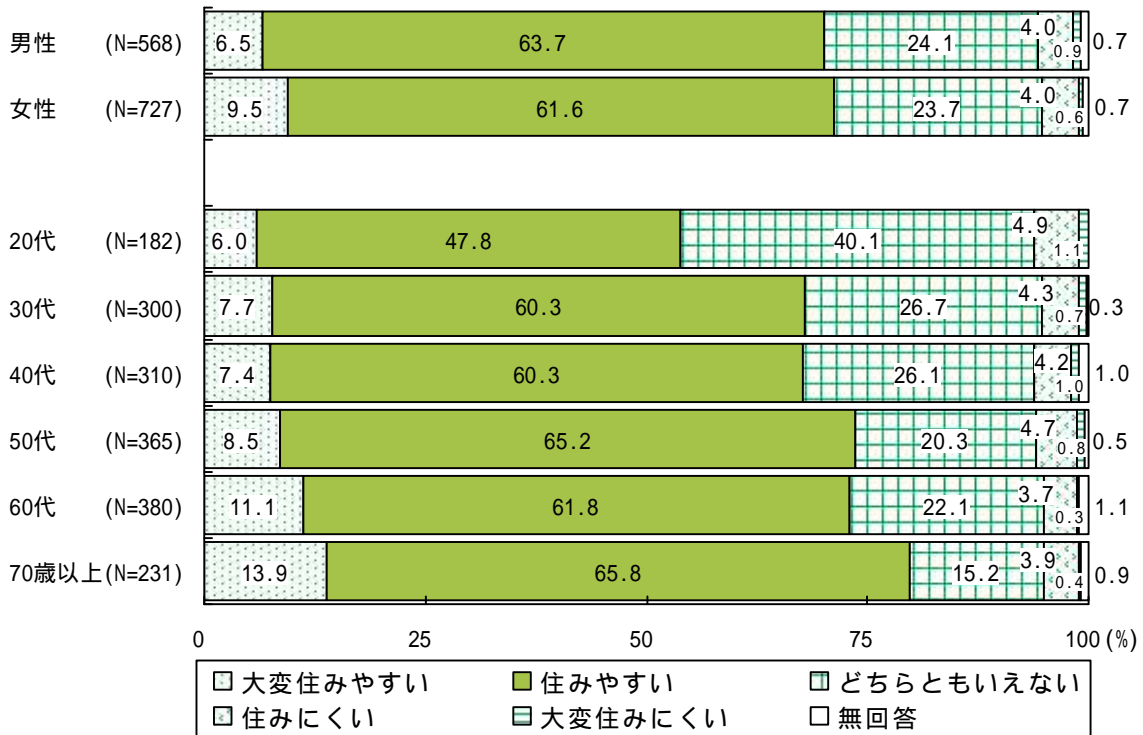


富士市は住みやすい市かと尋ねたところ、「大変住みやすい」9.2%と「住みやすい」61.0%を合わせた“住みやすい”が70.2%と、7割を占めている。一方、「住みにくい」4.2%と「大変住みにくい」0.7%を合わせた“住みにくい”は4.9%となっている。

年代別にみると、“住みやすい”と答えた人が最も多いのは、70歳以上で79.7%となっており、30代以上は7割を占めている一方で、20代は53.8%と半数にとどまっている。

調査結果

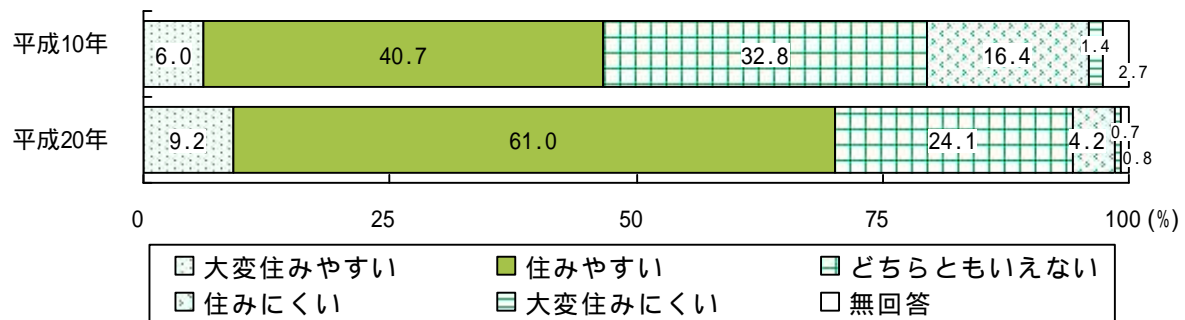
【性別・年代別】



< 調査結果の経年比較 >

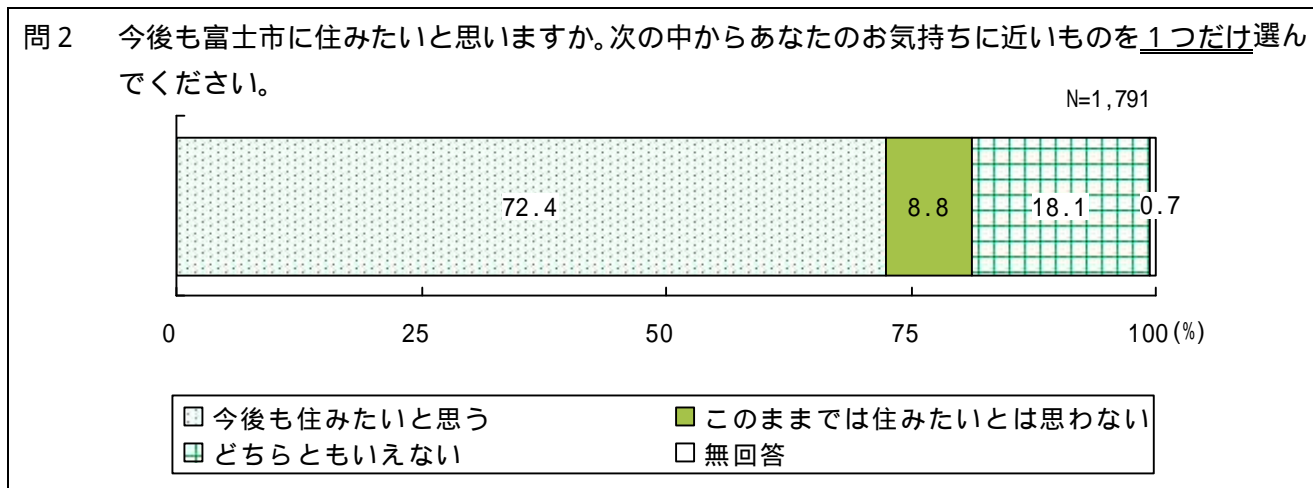
昭和52年、平成6年、平成10年の調査結果と比較すると、「住みやすい」という人は平成10年から23.5%増加している。一方、「住みにくい」という人は12.9%減少しており、「ふつう」と答えた人も8.1%減少している。

調査年	調査数 (人)	住みやすい		住みにくい		どちらともいえない	わからない	無回答		
		大変住みやすい	住みやすい	住みにくい	大変住みにくい					
昭和52年	1,267	45.3	2.8	42.5	20.9	18.8	2.1	32.3	1.5	-
平成6年	2,021	52.6	10.5	42.1	17.4	15.6	1.8	29.7	-	0.2
平成10年	1,864	46.7	6.0	40.7	17.8	16.4	1.4	32.8	-	2.7
平成20年	1,791	70.2	9.2	61.0	4.9	4.2	0.7	24.1	-	0.8



回答選択肢は、平成6年、平成10年は「非常に住みやすい」「住みやすい」「やや住みにくい」「大変住みにくい」「ふつう」の5つの回答となっており、昭和52年は「わからない」を加えた6つの回答となっている。平成20年と質問の表現が異なっている。

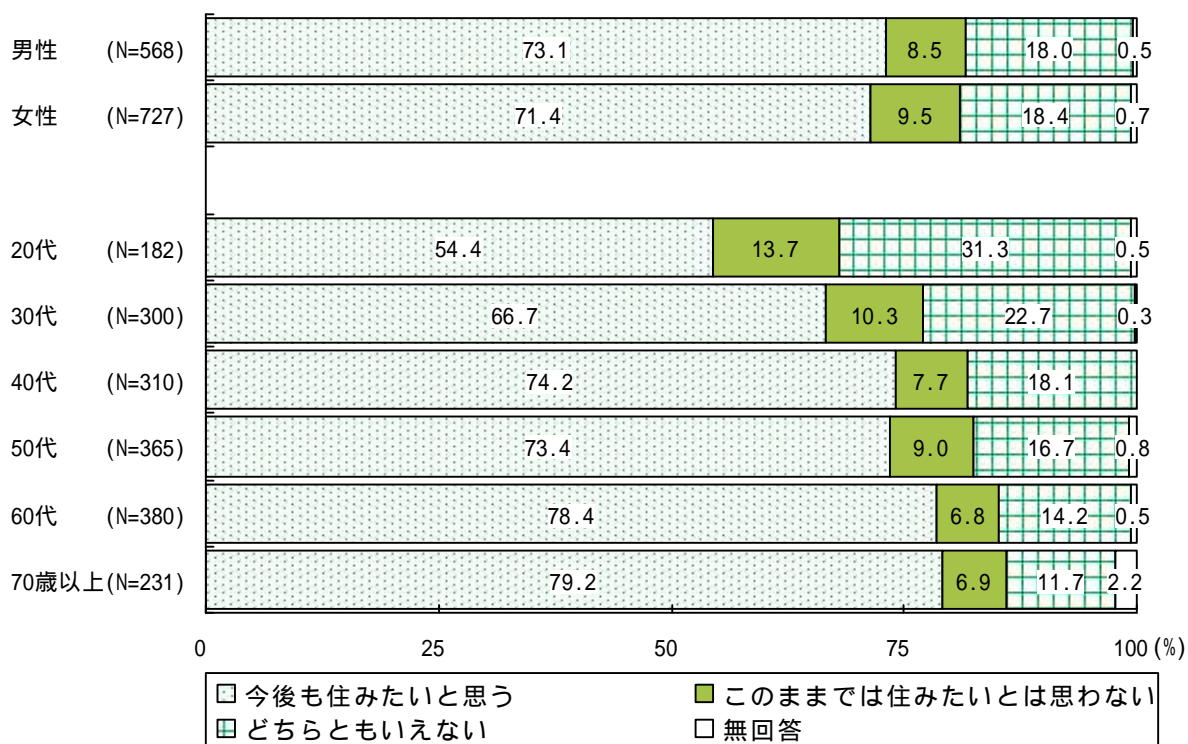
(2) 今後も富士市に住みたいか



今後も富士市に住みたいかと尋ねたところ、「今後も住みたいと思う」と答えた人が最も多く、72.4%と7割を超えている。一方、「このままでは住みたいとは思わない」と答えた人は、8.8%と1割未満になっている。

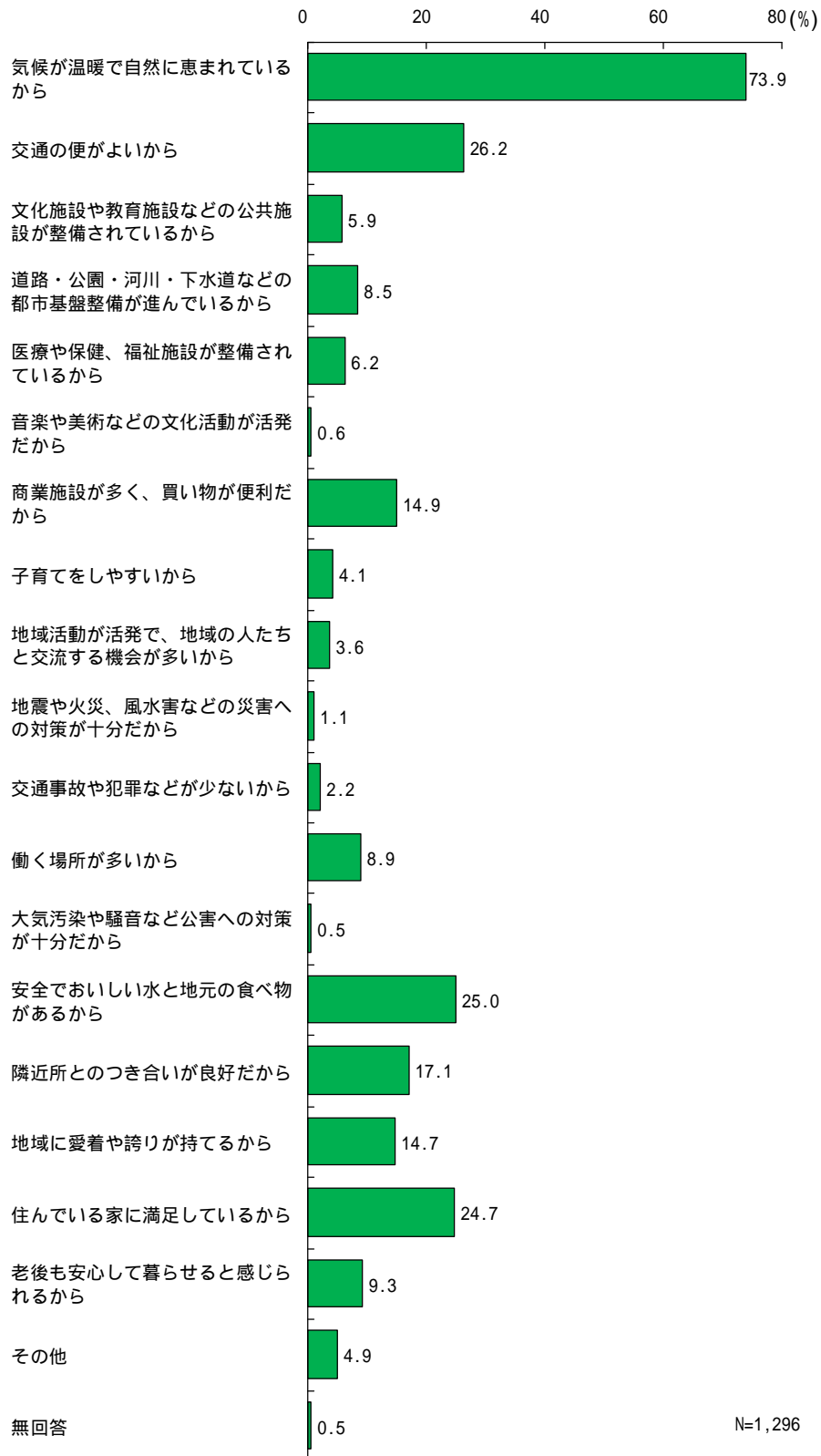
年代別にみると、「今後も住みたいと思う」と答えた人が最も多いのは、70歳以上で79.2%となっており、40代以上は7割を超えている一方で、20代は54.4%と半数にとどまっている。

【性別・年代別】



(3) 富士市に住みたいと思う理由

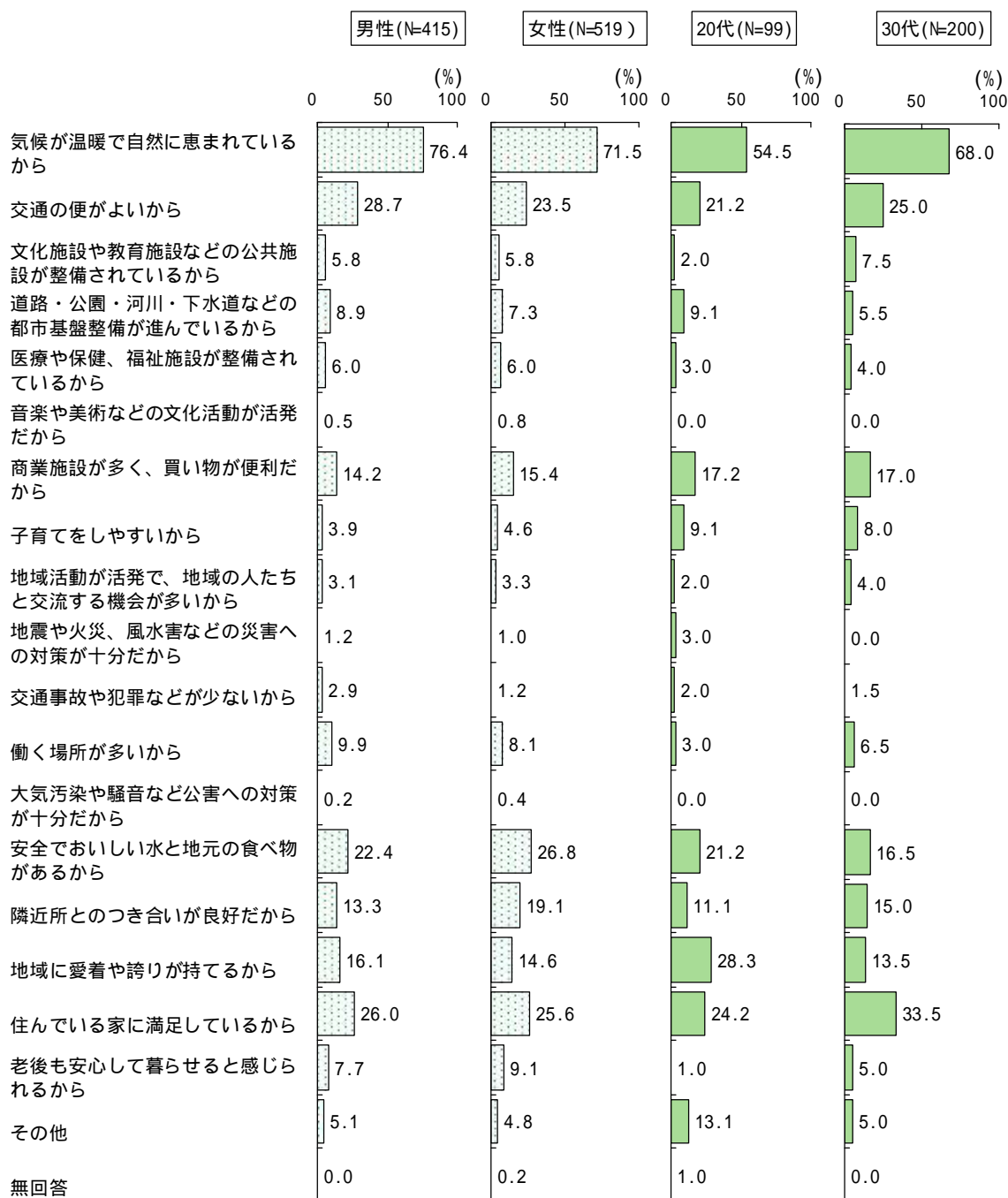
問2 - 1 今後も住みたいと思う理由を次の中から3つ以内で選んでください。



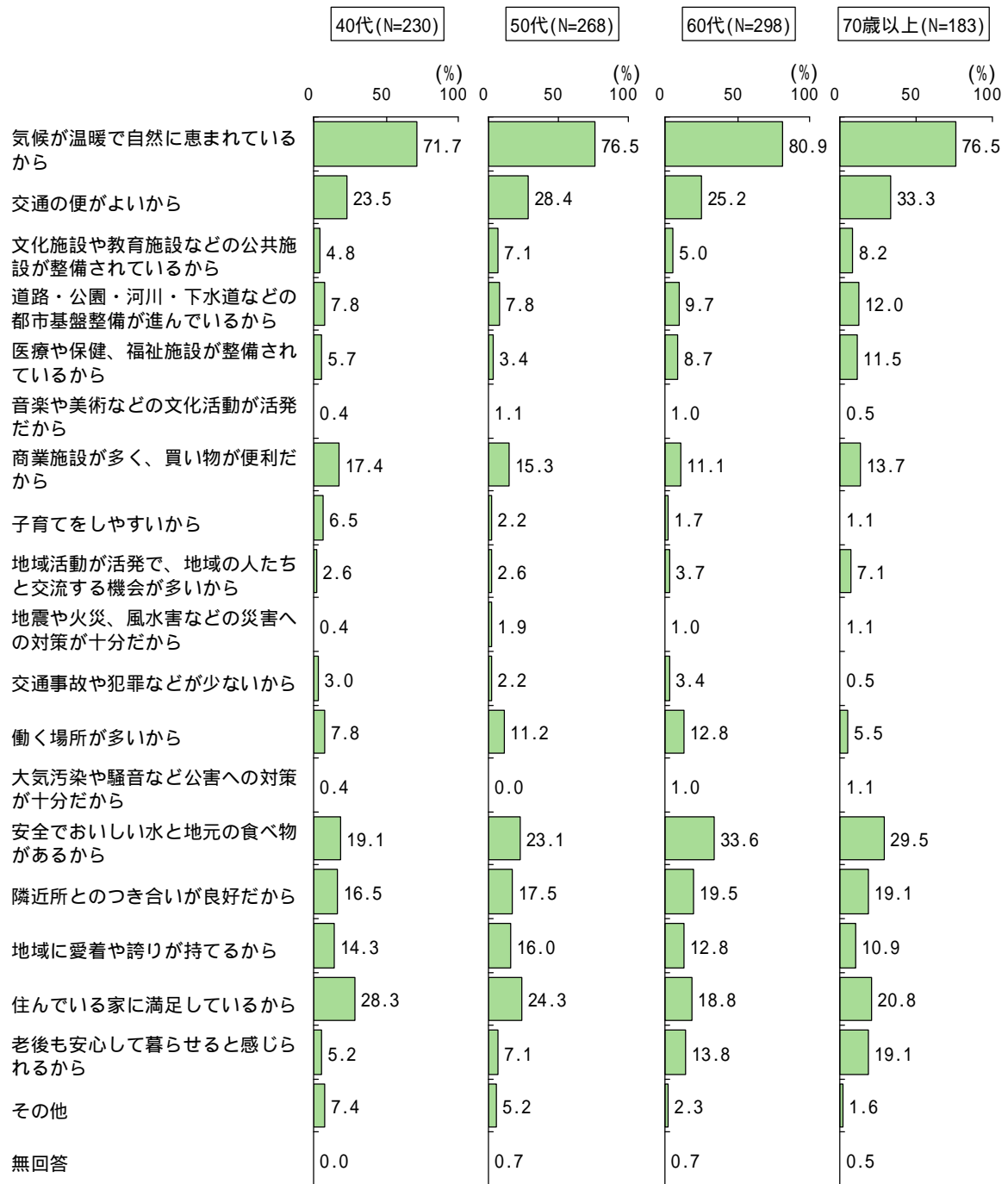
問2の質問で「今後も住みたいと思う」と答えた人に、富士市に住みたいと思う理由を尋ねたところ、「気候が温暖で自然に恵まれているから」と答えた人が最も多く、73.9%と7割を超えている。次いで「交通の便がよいから」が26.2%、「安全でおいしい水と地元の食べ物があるから」が25.0%、「住んでいる家に満足しているから」が24.7%と、いずれも2割を超えている。

年代別にみると、「気候が温暖で自然に恵まれているから」と答えた人が最も多いのは、60代で80.9%となっており、40代以上は7割を超えている一方で、20代は54.5%と半数にとどまっている。「地域に愛着や誇りが持てるから」と答えた人が最も多いのは、20代で28.3%と3割を占めている。

【性別・年代別】

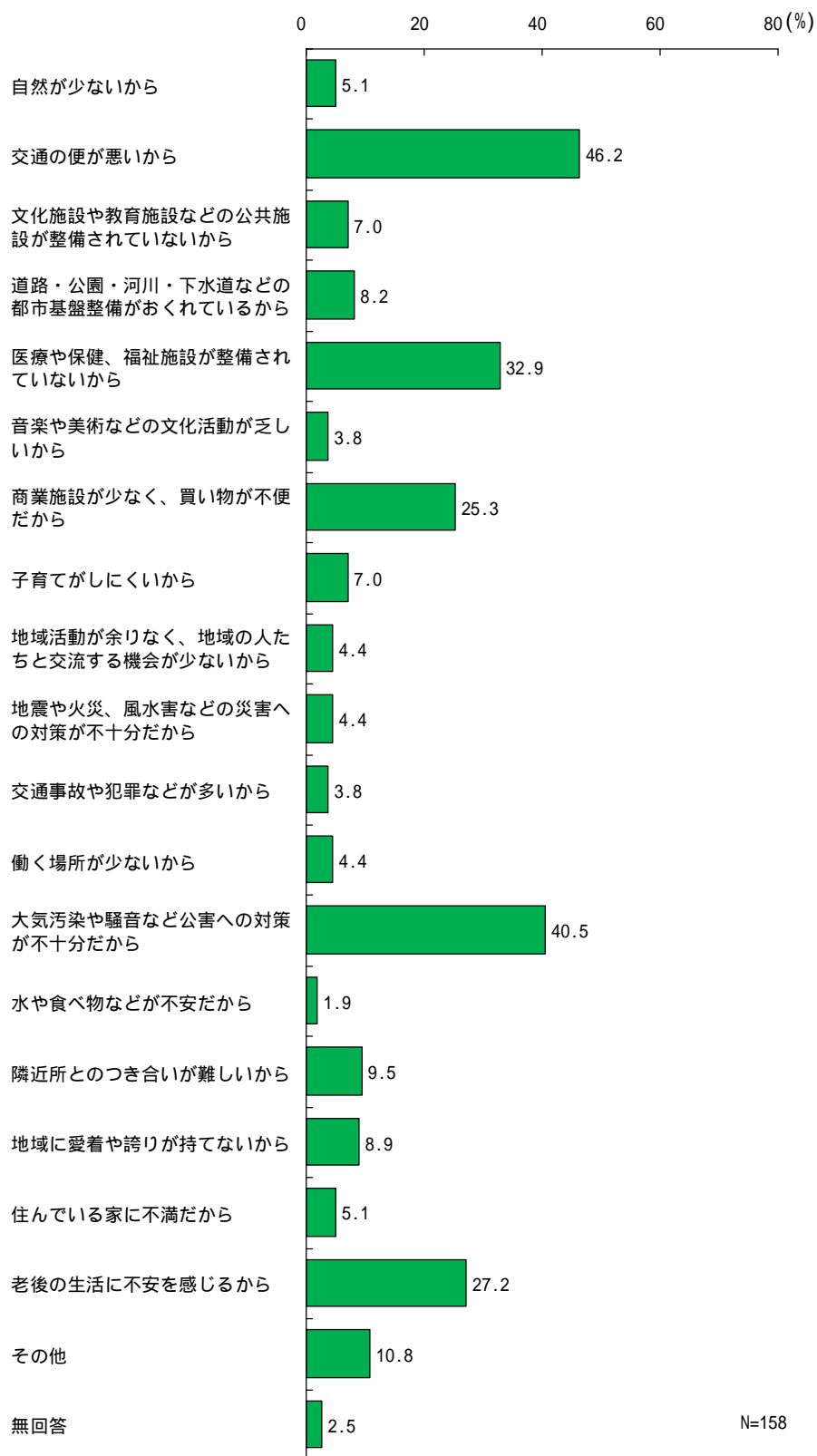


調査結果



(4) 富士市に住みたくないと思う理由

問2 - 2 このままでは住みたくないと思う理由を次の中から3つ以内で選んでください。



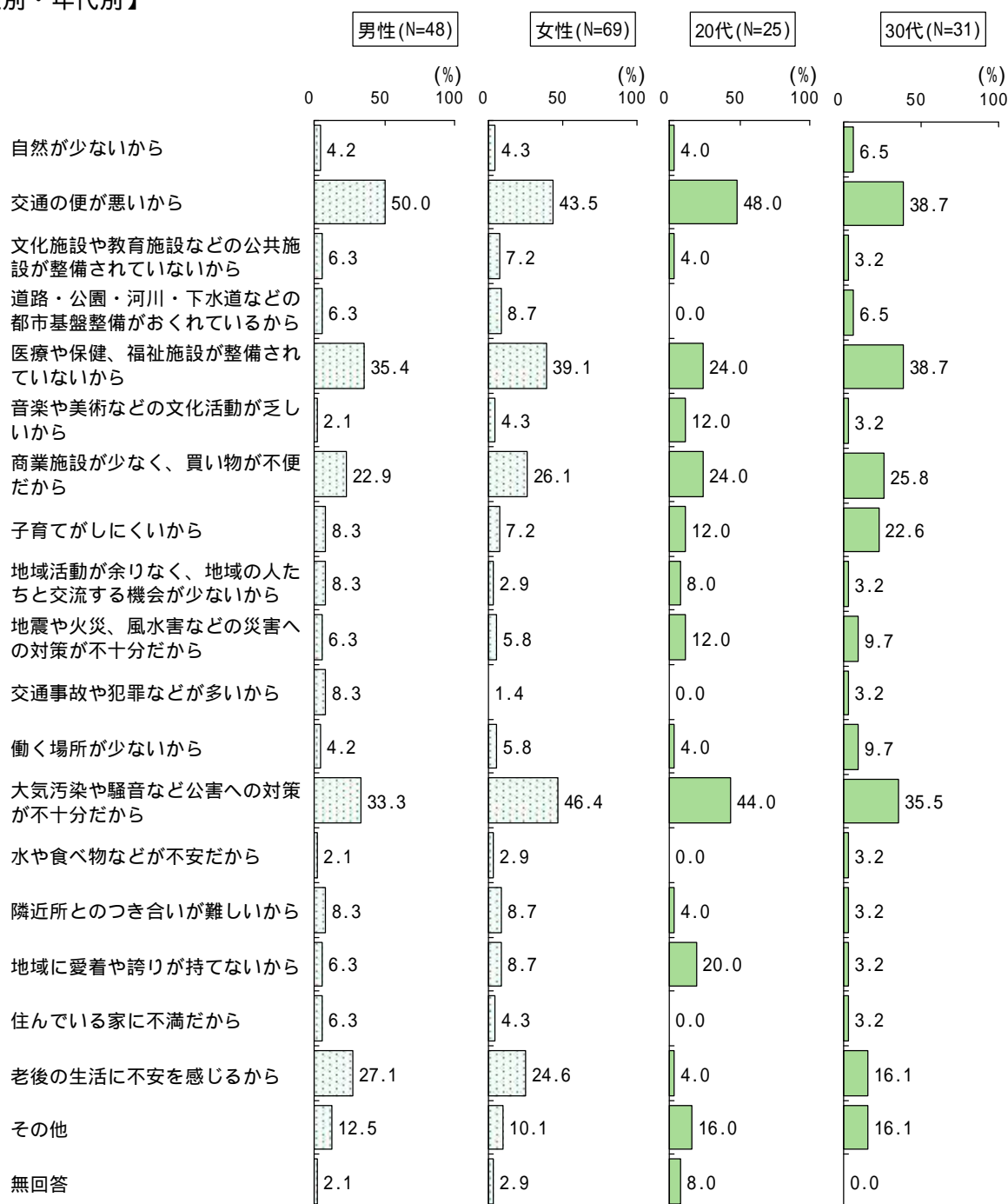
調査結果

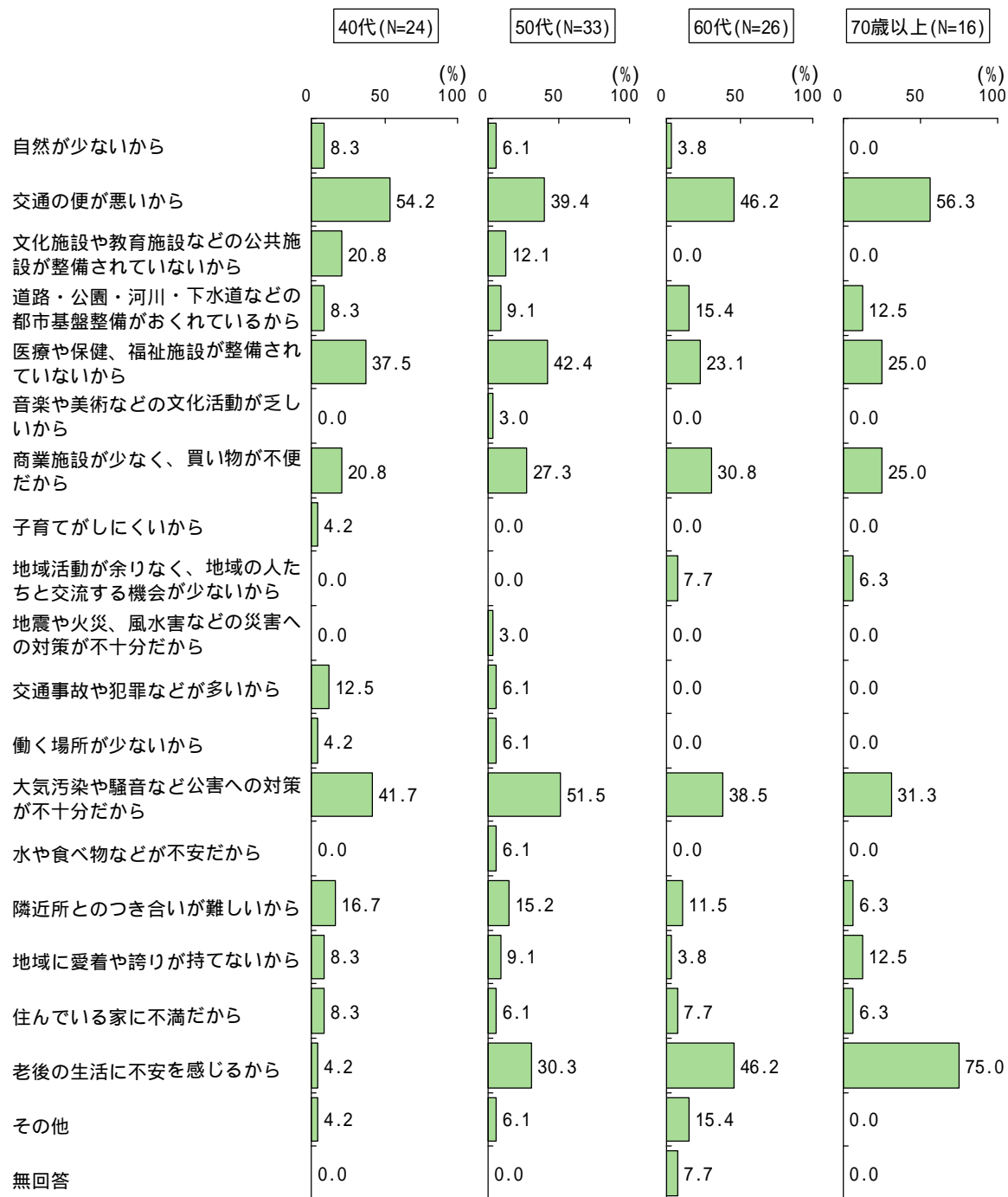
問2の質問で「このままでは住みたくない」と答えた人に、富士市に住みたくないと思う理由を尋ねたところ、「交通の便が悪いから」と答えた人が最も多く、46.2%となっている。次いで「大気汚染や騒音など公害への対策が不十分だから」が40.5%、「医療や保健、福祉施設が整備されていないから」が32.9%、「老後の生活に不安を感じるから」が27.2%、「商業施設が少なく、買物が不便だから」が25.3%となっている。

性別にみると、「大気汚染や騒音など公害への対策が不十分だから」と答えた女性は46.4%と、男性より13.1ポイント高くなっている。

年代別にみると、「交通の便が悪いから」と答えた人は、すべての年代で4割から5割を占めている。「大気汚染や騒音など公害への対策が不十分だから」と答えた人が最も多いのは、50代で51.5%と半数を超えている。「老後の生活に不安を感じるから」と答えた人が最も多いのは、70歳以上で75.0%と4人に3人の割合になっている。

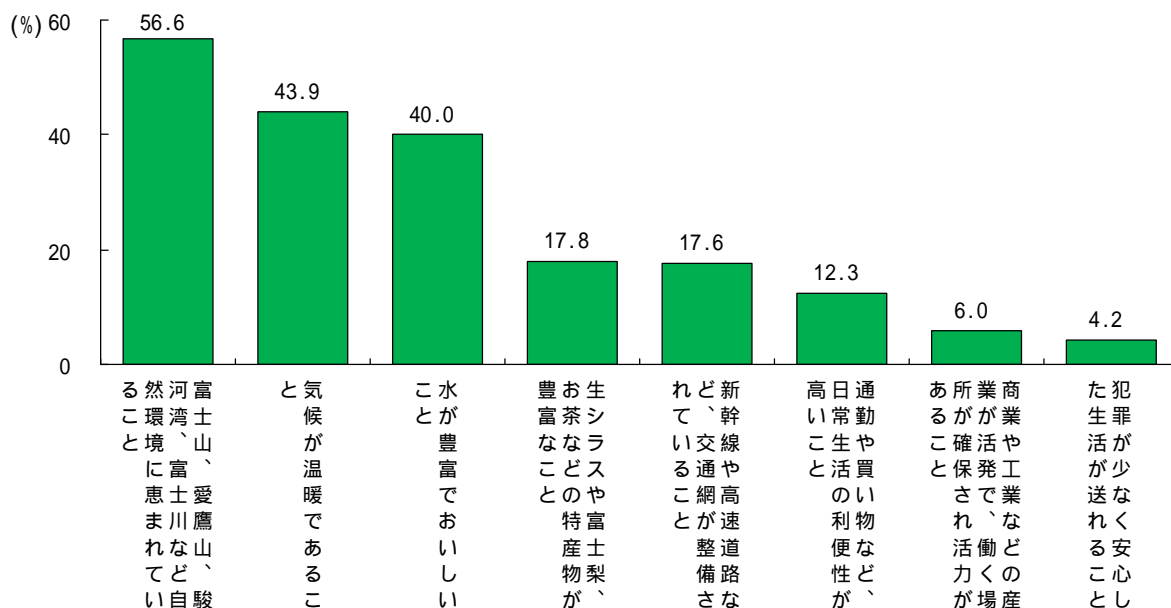
【性別・年代別】





(5) 富士市が誇れると思うこと

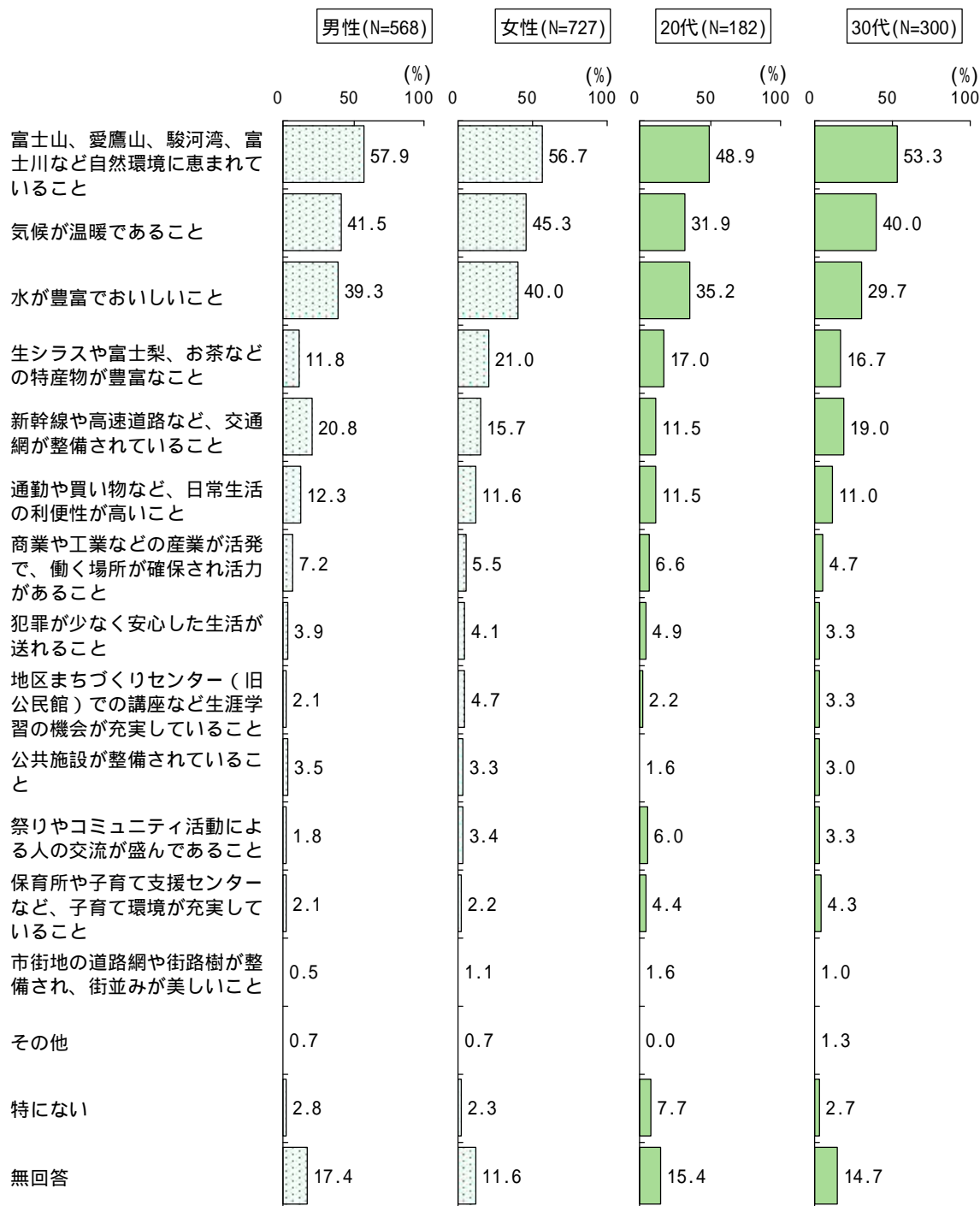
問3 あなたが富士市に住んでいて、富士市がほかの市町村の人々に誇れると思うことはどのようなことですか。次の中から3つ以内で選んでください。



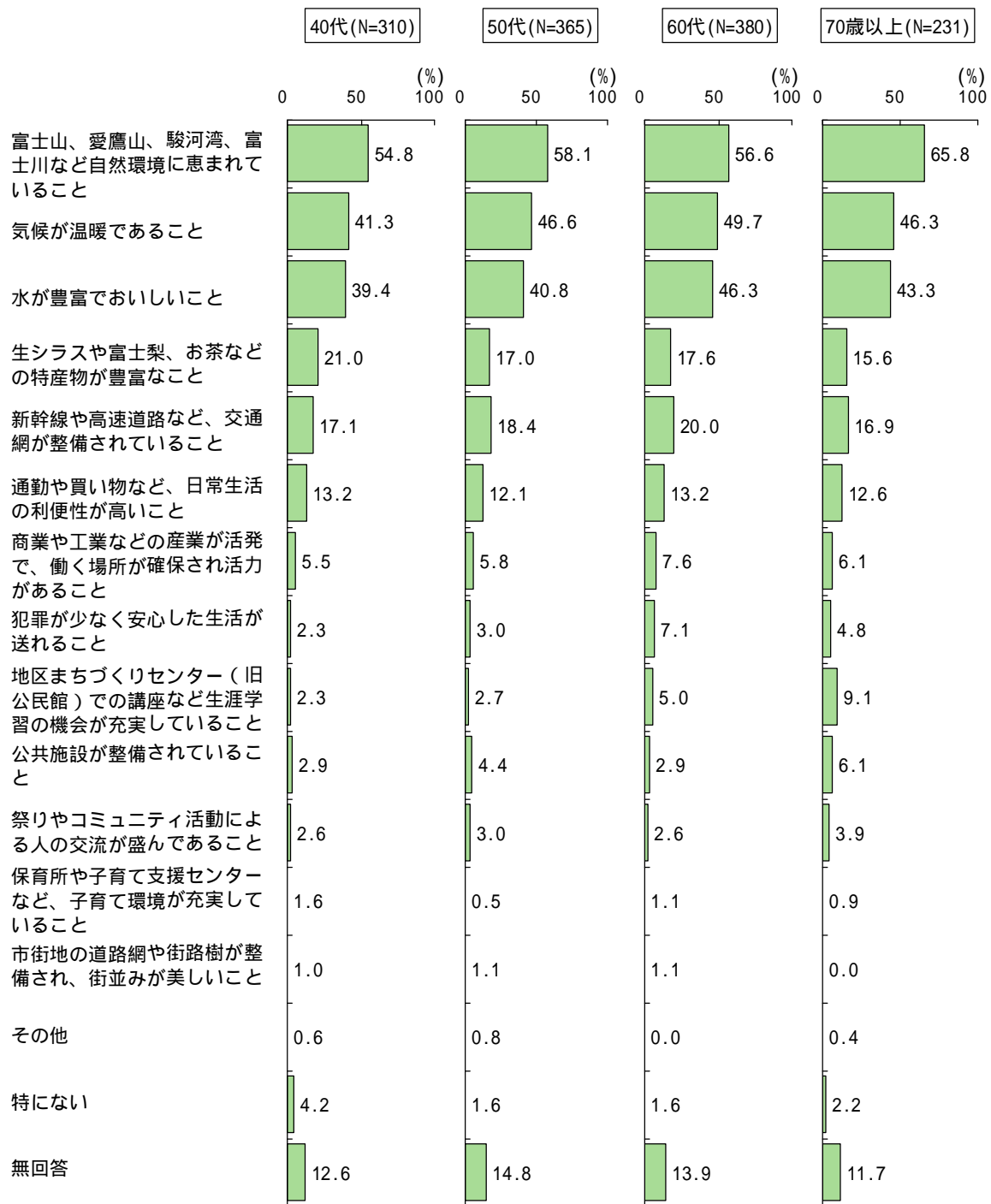
富士市に住んでいて、富士市がほかの市町村の人々に誇れると思うことはどのようなことかと尋ねたところ、「富士山、愛鷹山、駿河湾、富士川など自然環境に恵まれていること」と答えた人が最も多く、56.6%と半数を超えている。次いで「気候が温暖であること」43.9%、「水が豊富でおいしいこと」40.0%となっており、富士市の風土を誇れると思う人が、4割から5割を占めている。

年代別にみると、「富士山、愛鷹山、駿河湾、富士川など自然環境に恵まれていること」と答えた人が最も多いのは、70歳以上で65.8%となっており、すべての年代で半数を占めている。「気候が温暖であること」と答えた人が最も多いのは、60代で49.7%となっており、30代以上は4割を超えている一方で、20代は31.9%と3割にとどまっている。

【性別・年代別】



調査結果

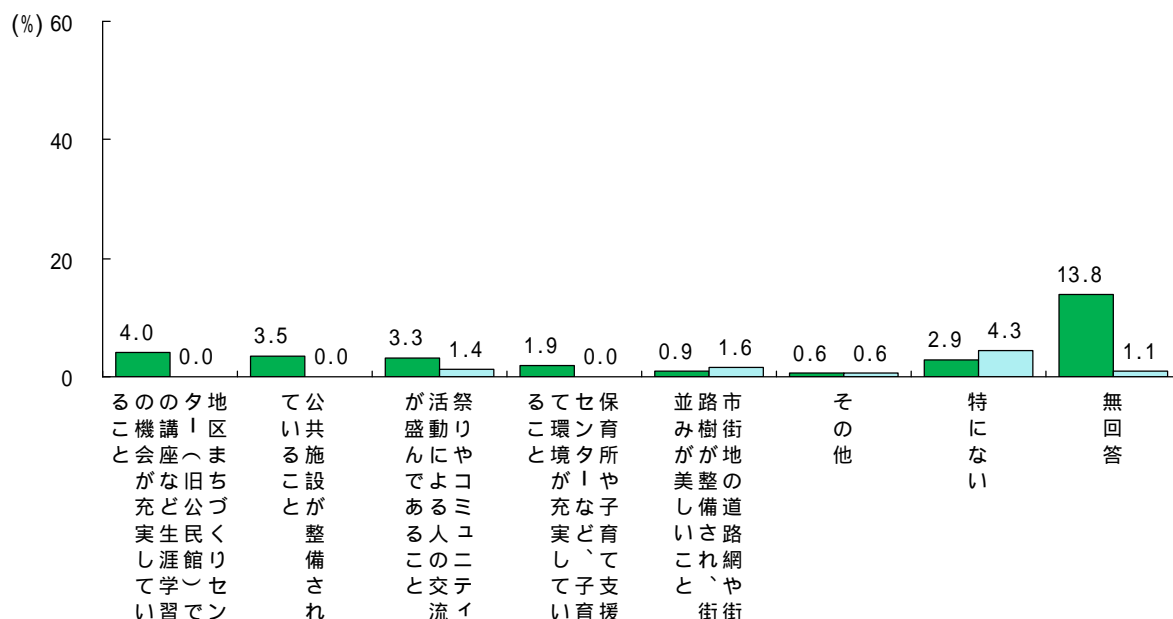
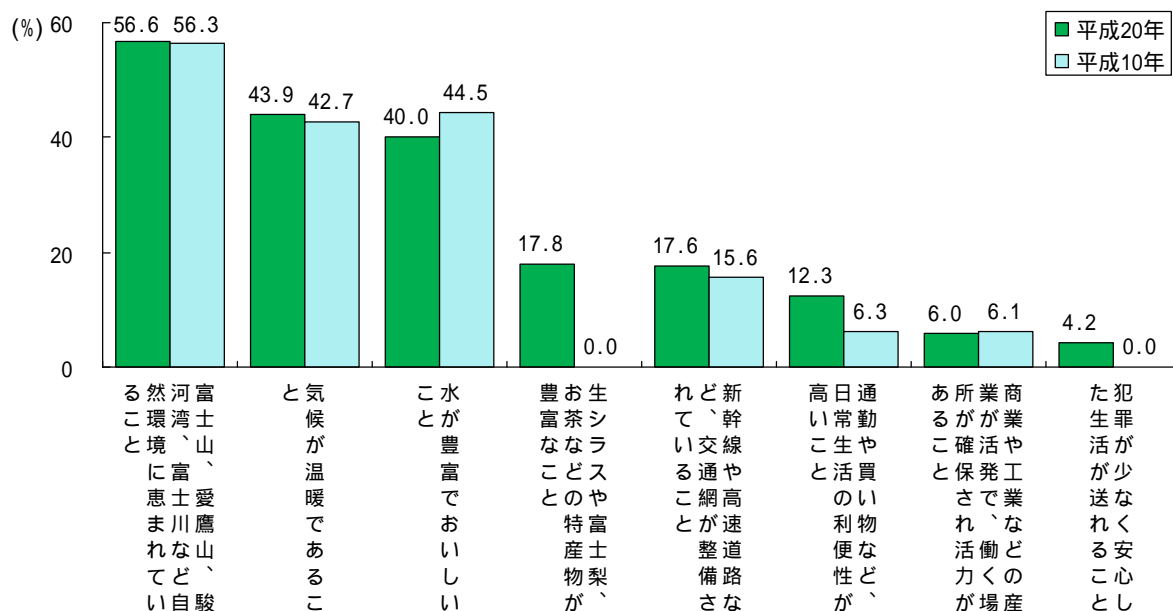


< 調査結果の経年比較 >

平成10年の調査結果と比較すると、「通勤や買い物など、日常生活の利便性が高いこと」は12.3%で、6.0%増加している。一方、「水が豊富でおいしいこと」は40.0%で、4.5%減少している。

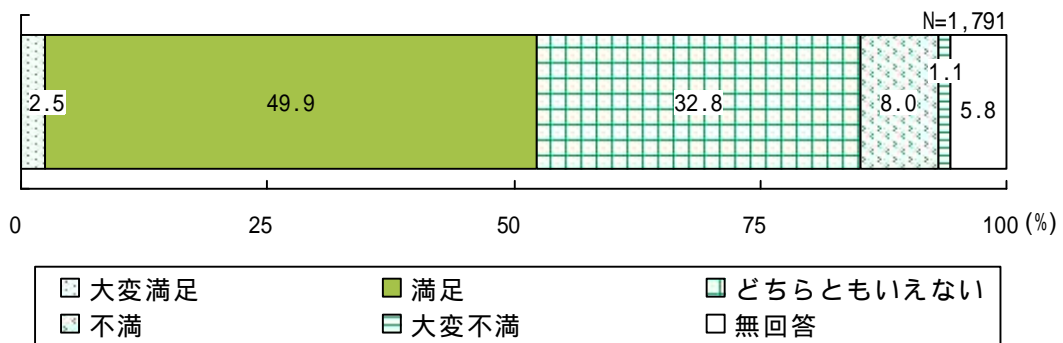
多い項目	平成20年	平成10年
富士山、愛鷹山、駿河湾、富士川など自然環境に恵まれていること	56.6%	56.3%
気候が温暖であること	43.9%	42.7%
水が豊富でおいしいこと	40.0%	44.5%
生シラスや富士梨、お茶などの特産物が豊富なこと	17.8%	-
新幹線や高速道路など、交通網が整備されていること	17.6%	15.6%
通勤や買い物など、日常生活の利便性が高いこと	12.3%	6.3%

平成10年は質問事項が9種類で2つ選択し回答、平成20年は質問事項が13種類で3つ選択し回答する方式となっている。



(6) 周辺環境・日常生活満足度

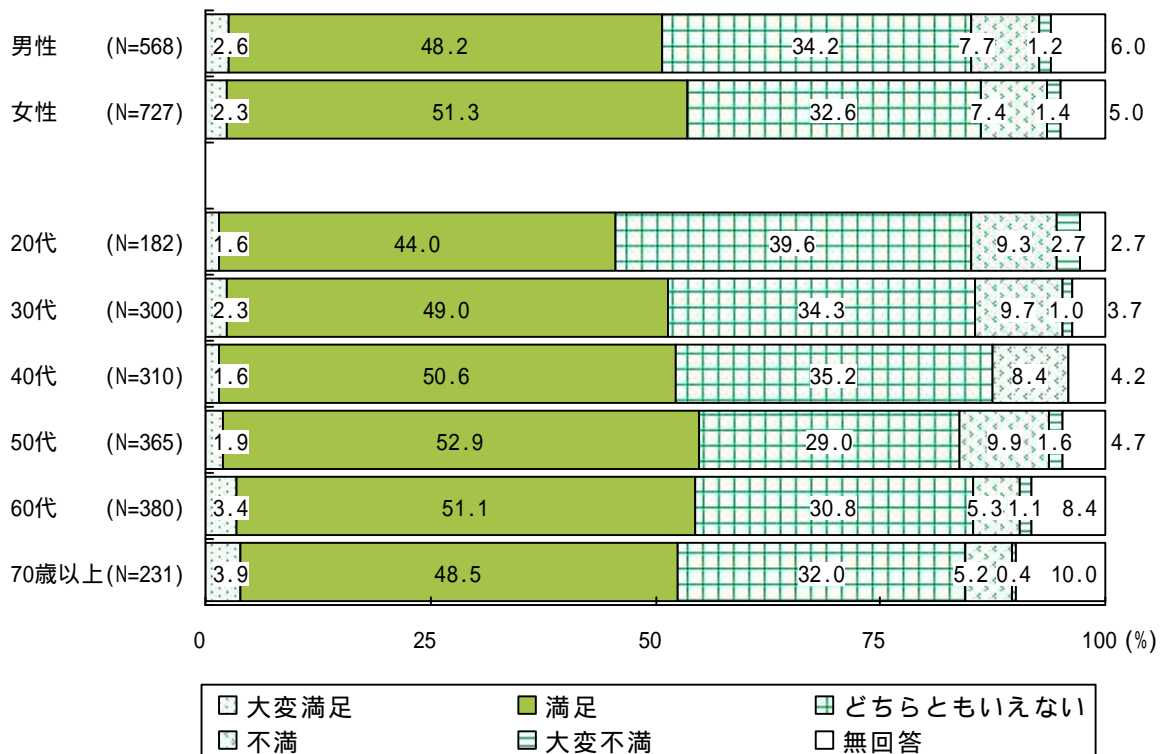
問4 あなたが住んでいる周辺の環境及び日常生活について、全体的にはどの程度満足していますか。次の中からあなたのお気持ちに最も近いものを1つだけ選んでください。



住んでいる周辺の環境及び日常生活について、全体的にはどの程度満足しているかと尋ねたところ、「大変満足」2.5%と、「満足」49.9%を合わせた“満足”が52.4%と半数を超えている。一方、「不満」8.0%と、「大変不満」1.1%を合わせた“不満”は9.1%と1割未満になっている。

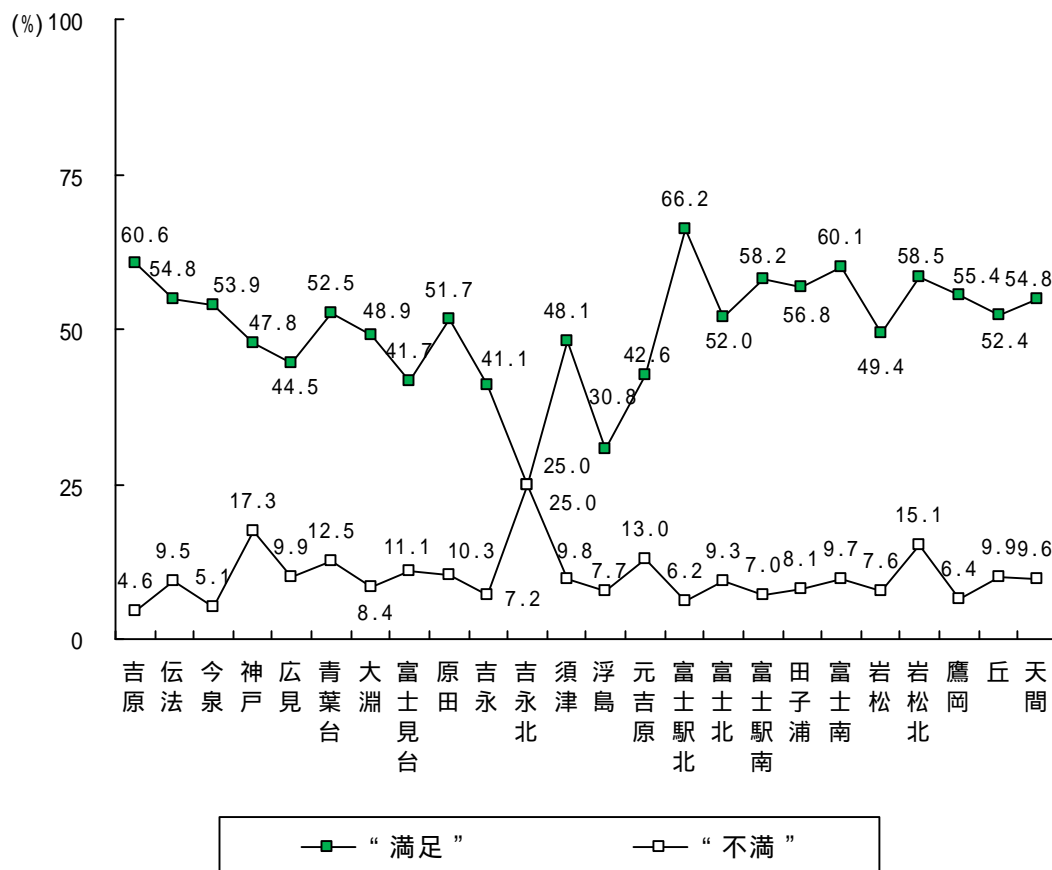
年代別にみると、“満足”と答えた人が最も多いのは、50代で54.8%となっており、30代以上はどの年代も半数を超えている。

【性別・年代別】



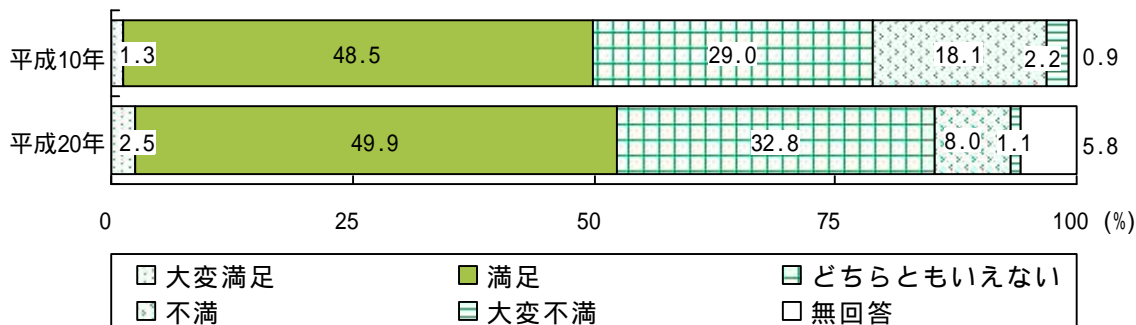
【居住地区別】

居住地区別にみると、“満足”が最も多いのは、「富士駅北」が66.2%で3人に2人の割合となっている。次いで「吉原」が60.6%、「富士南」が60.1%と、いずれも6割を超えている。一方、“不満”が最も多いのは、「吉永北」が25.0%で2割を超えている。次いで「神戸」が17.3%、「岩松北」が15.1%となっている。



< 調査結果の経年比較 >

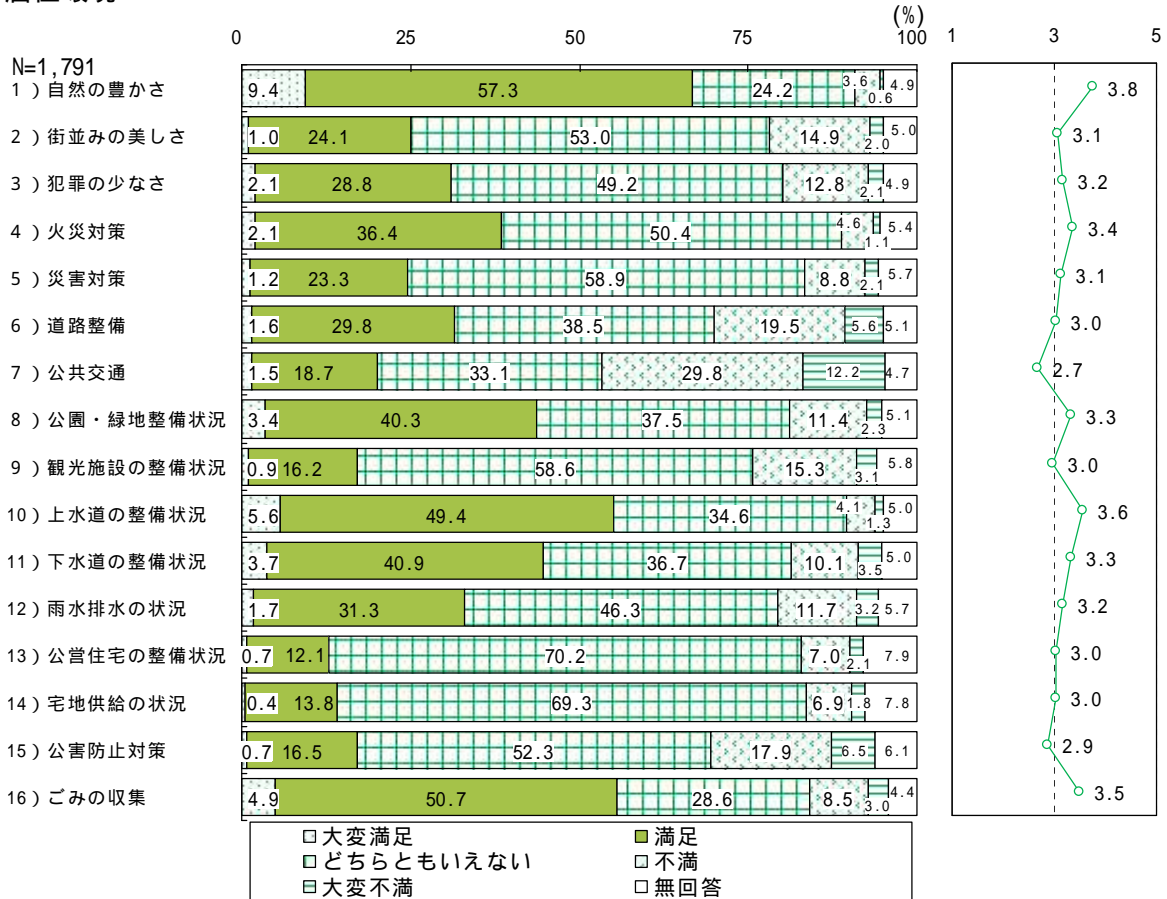
平成10年の調査結果と比較すると、“満足”は52.4%で、2.6%増加している。どちらともいえないは32.8%で、3.8%増加している。一方、“不満”は9.1%で、11.2%減少している。



(7) 周辺環境・日常生活の項目ごとの満足度

問5 あなたが住んでいる周辺の環境及び日常生活において、次のそれぞれの項目について、どの程度満足していますか。あなたのお気持ちに近いものを1つずつ選んでください。

居住環境

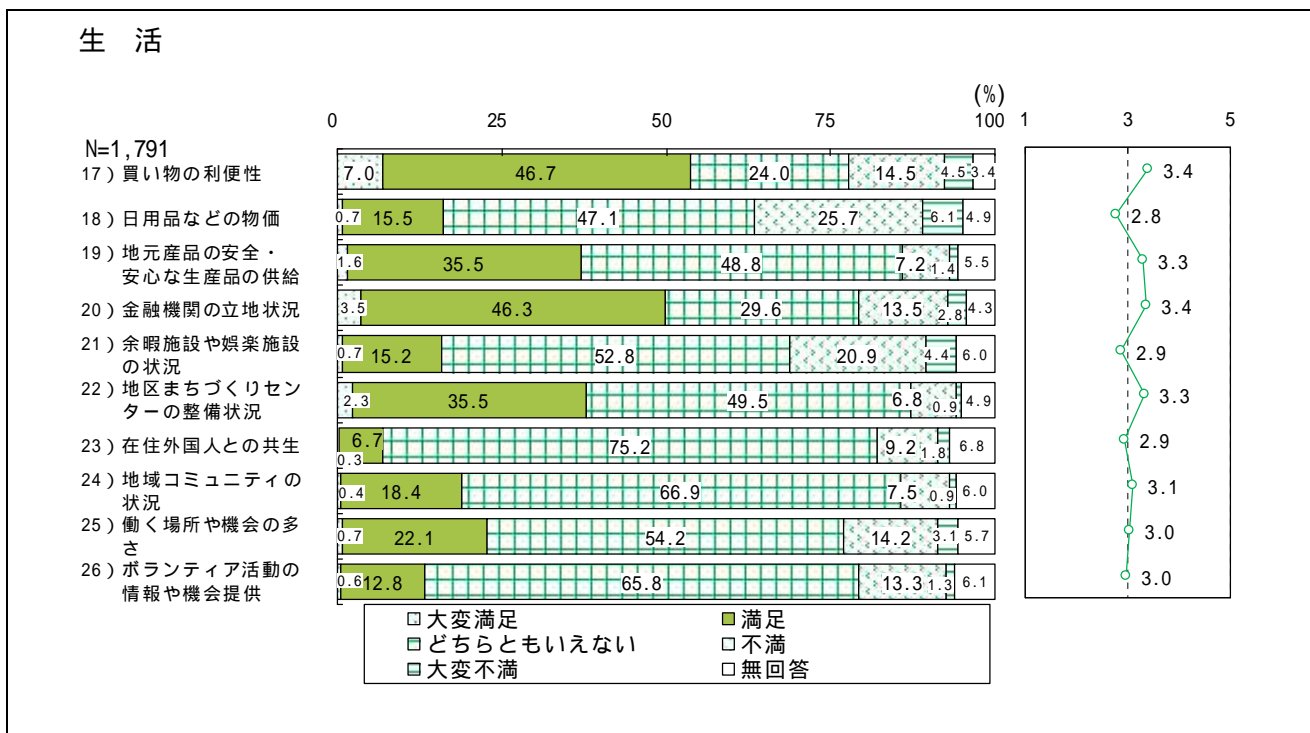


住んでいる周辺の環境及び日常生活の項目ごとの満足度を尋ねたところ、居住環境で「大満足」と「満足」を合わせた“満足”が最も多いのは、「自然の豊かさ」で、66.7%となっている。次いで「ごみの収集」が55.6%、「上水道の整備状況」が55.0%と、いずれも5割を超えている。一方、「不満」と「大満足」を合わせた“不満”が最も多いのは、「公共交通」で、42.0%と4割を超えている。次いで「道路整備」が25.1%、「公害防止対策」が24.4%と、いずれも2割を超えている。

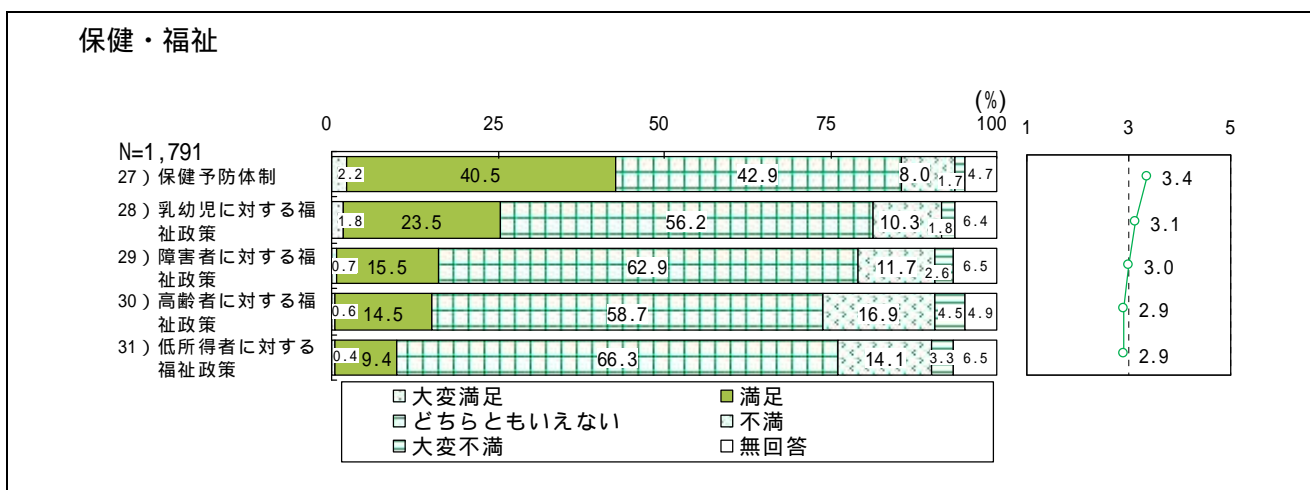
満足度が高い項目は、「自然の豊かさ」が3.8点、「上水道の整備状況」が3.6点となっている。

満足度の加点方法

大満足(5点) 満足(4点) どちらともいえない(3点) 不満(2点) 大満足(1点)



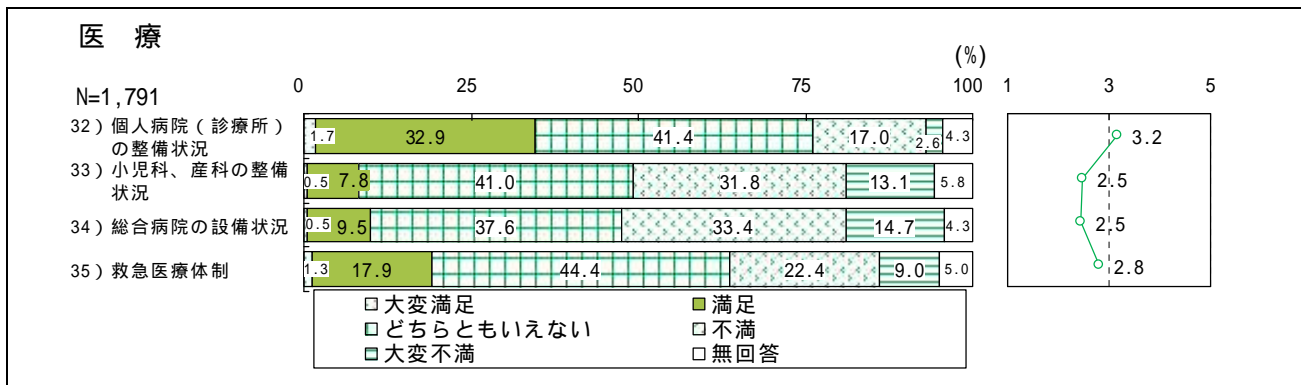
住んでいる周辺の環境及び日常生活の項目ごとの満足度を尋ねたところ、生活で“満足”が最も多いのは、「買い物の利便性」で、53.7%と5割を超えている。次いで「金融機関の立地状況」が49.8%、「地区まちづくりセンターの整備状況」が37.8%、「地元産品の安全・安心な生産品の供給」が37.1%となっている。一方、“不満”が最も多いのは「日用品などの物価」で、31.8%と3割を超えている。満足度が高い項目は、「買い物の利便性」が3.4点、「金融機関の立地状況」が3.4点となっている。



住んでいる周辺の環境及び日常生活の項目ごとの満足度を尋ねたところ、保健・福祉で“満足”が最も多いのは、「保健予防体制」で、42.7%と4割を超えている。一方、“不満”が最も多いのは、「高齢者に対する福祉政策」で、21.4%と2割を超えている。満足度が高い項目は、「保健予防体制」が3.4点となっている。

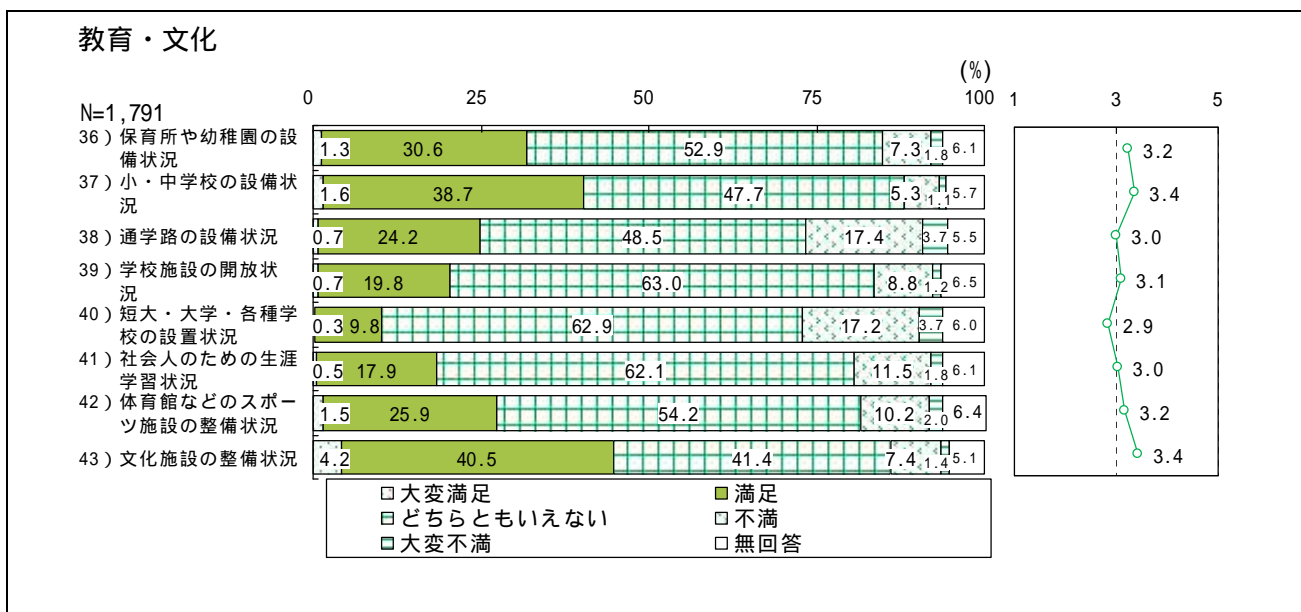
満足度の加点方法

大満足(5点) 満足(4点) どちらともいえない(3点) 不満(2点) 大不満(1点)



住んでいる周辺の環境及び日常生活の項目ごとの満足度を尋ねたところ、医療で“満足”が最も多いのは、「個人病院(診療所)の整備状況」で、34.6%となっている。一方、“不満”が最も多いのは、「総合病院の設備状況」で、48.1%とほぼ半数を占めている。次いで「小児科、産科の整備状況」が44.9%、「救急医療体制」が31.4%となっており、医療は“満足”と答える人の割合より、“不満”と答える人の割合が高くなっている。

満足度が低い項目は、「小児科、産科の整備状況」が2.5点、「総合病院の設備状況」が2.5点となっている。



住んでいる周辺の環境及び日常生活の項目ごとの満足度を尋ねたところ、教育・文化で“満足”が最も多いのは、「文化施設の整備状況」で、44.7%となっている。次いで「小・中学校の設備状況」が40.3%、「保育所や幼稚園の設備状況」が31.9%となっている。

満足度が高い項目は、「小・中学校の設備状況」が3.4点、「文化施設の整備状況」が3.4点となっている。

満足度の加点方法

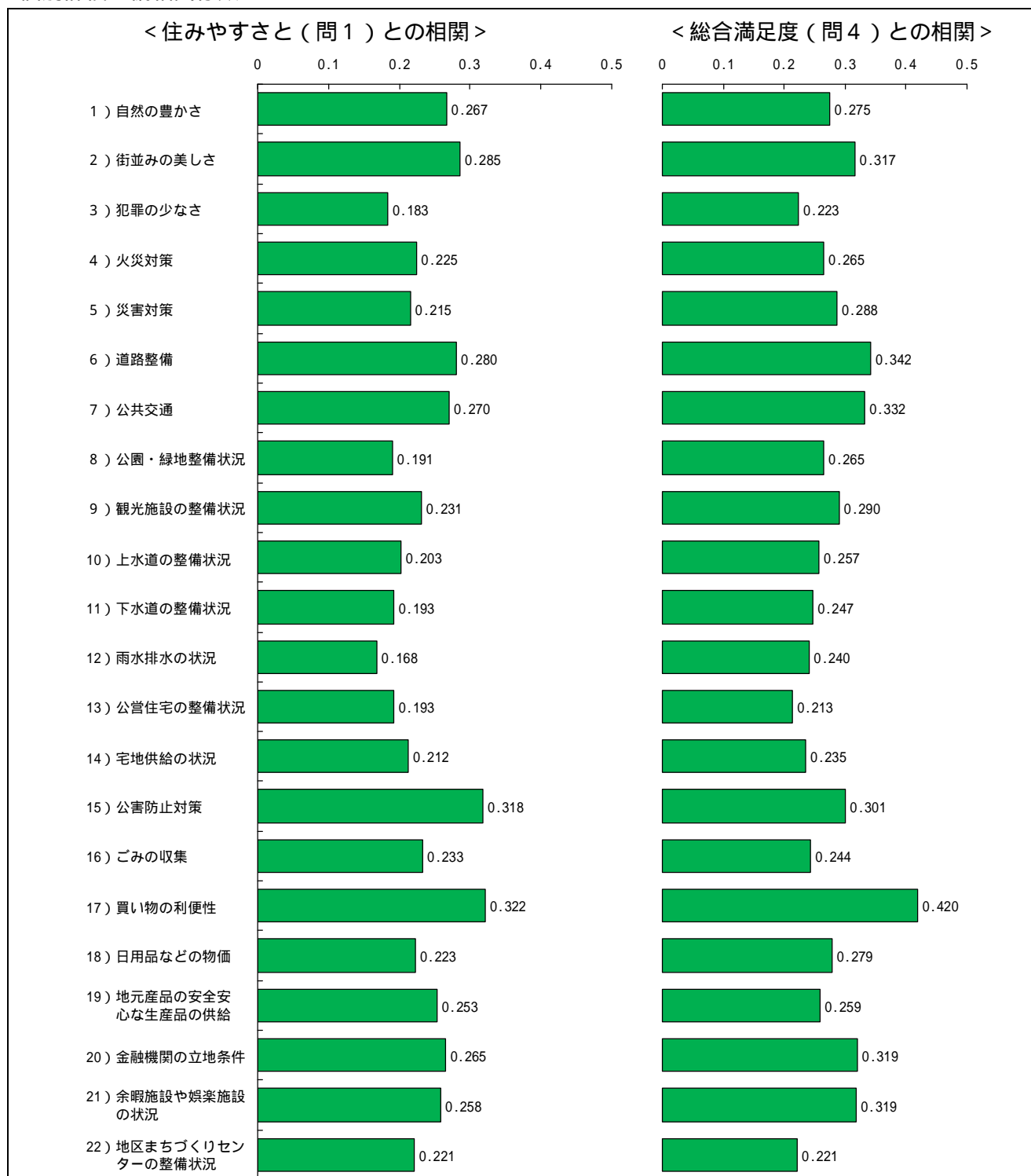
大変満足(5点) 満足(4点) どちらともいえない(3点) 不満(2点) 大変不満(1点)

(7) - 1 個別評価と住みやすさの相関

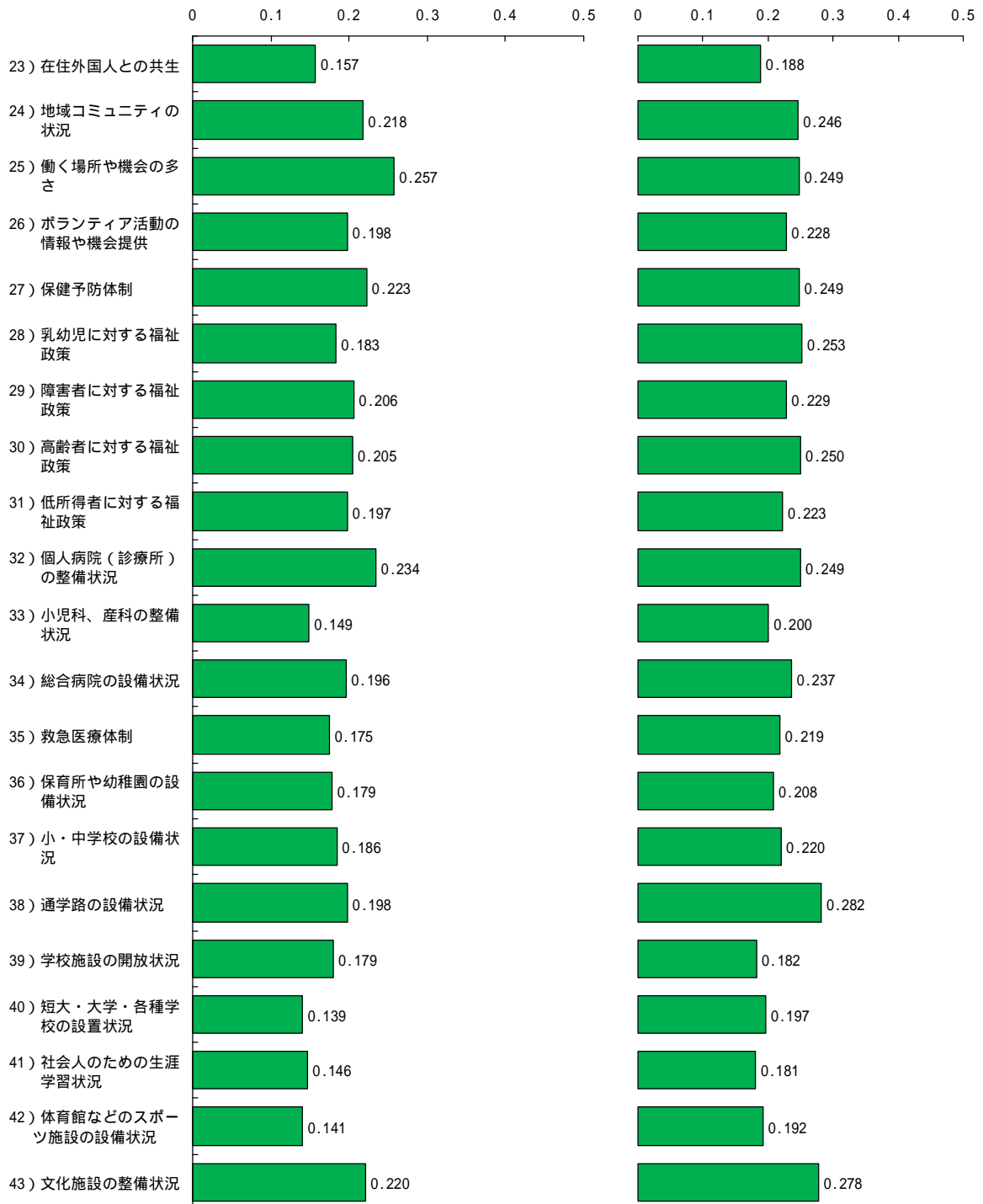
ここでは、43項目に細分化した個別評価が住みやすさ（問1）とどの程度相関関係を持っているか把握するため、偏相関係数を算出した。偏相関係数は+1から-1までの値をとり、相関が全くないときは0となる。偏相関係数が高い項目は、「買い物の利便性」、「公害防止対策」、「道路整備」であり、これらの項目の満足度が高ければ、それだけ住みやすいと感じる傾向が強いといえる。

また、地区の環境や日常生活の総合的な満足度（問4）との偏相関係数を算出したところ、「買い物の利便性」、「道路整備」、「公害防止対策」などが高く、住みやすさとの相関とほぼ同様の傾向を示している。

個別評価の偏相関係数



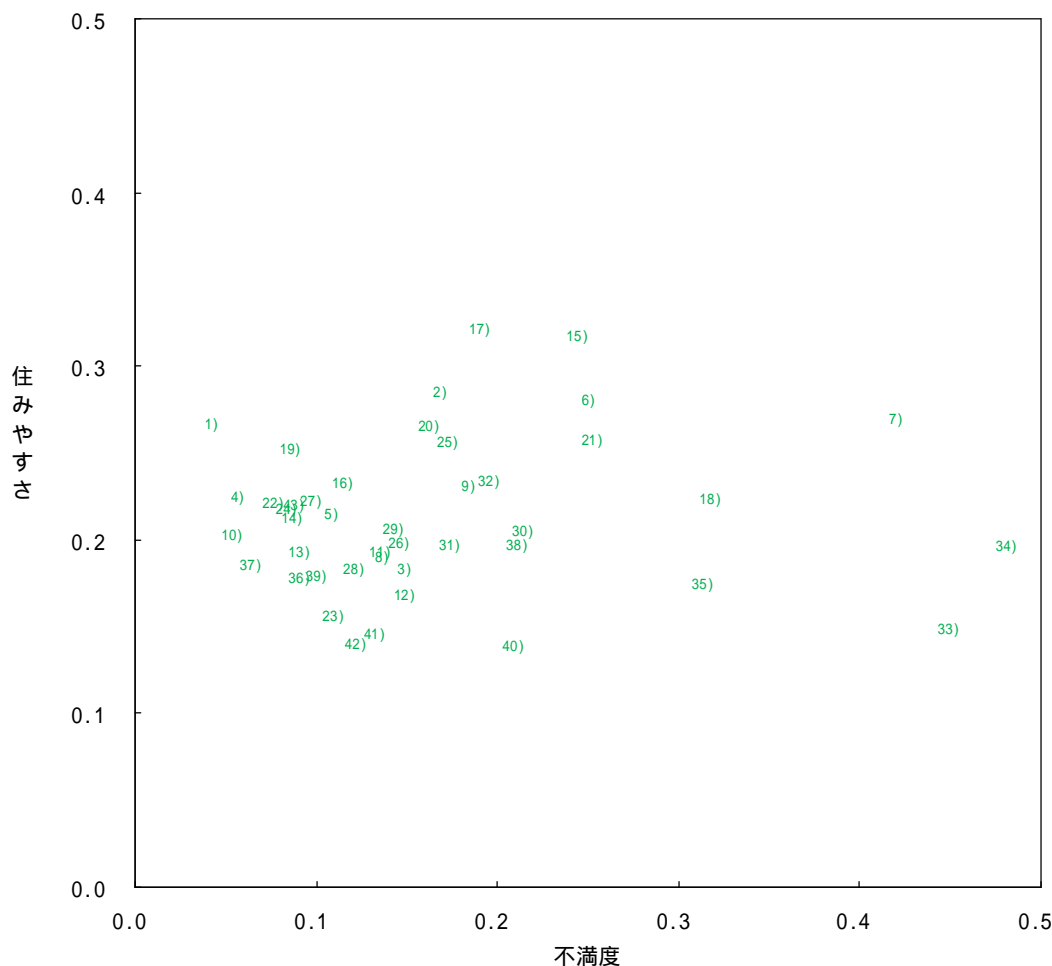
調査結果



ここで算出した偏相関係数は、傾向を示すためだけのものであるため、次に43項目の不満足度(「不満」、
「大変不満」と回答した人の割合)と住みやすさ(問1)の関係をみることにする。

図の上方に位置するのは不満足度の高い項目、右側に位置するのは偏相関係数の高い項目であり、右上
に位置する項目ほど不満足が高く、住みやすさを改善するためには検討すべき項目といえる。

住みやすさと偏相関係数と不満足度の関係



1) 自然の豊かさ	16) ごみの収集	31) 低所得者に対する福祉政策
2) 街並みの美しさ	17) 買い物の利便性	32) 個人病院(診療所)の整備状況
3) 犯罪の少なさ	18) 日用品などの物価	33) 小児科、産科の整備状況
4) 火災対策	19) 地元産品の安全・安心な生産品の供給	34) 総合病院の設備状況
5) 災害対策	20) 金融機関の立地条件	35) 救急医療体制
6) 道路整備	21) 余暇施設や娯楽施設の状況	36) 保育所や幼稚園の設備状況
7) 公共交通	22) 地区まちづくりセンターの整備状況	37) 小・中学校の設備状況
8) 公園・緑地整備状況	23) 在住外国人との共生	38) 通学路の設備状況
9) 観光施設の整備状況	24) 地域コミュニティの状況	39) 学校施設の開放状況
10) 上水道の整備状況	25) 働く場所や機会の多さ	40) 短大・大学・各種学校の設置状況
11) 下水道の整備状況	26) ボランティア活動の情報や機会提供	41) 社会人のための生涯学習状況
12) 雨水排水の状況	27) 保健予防体制	42) 体育館などのスポーツ施設の設備状況
13) 公営住宅の整備状況	28) 乳幼児に対する福祉政策	43) 文化施設の整備状況
14) 宅地供給の状況	29) 障害者に対する福祉政策	
15) 公害防止対策	30) 高齢者に対する福祉政策	

調査結果

(7) - 2 個別評価の因子分析

因子分析とは、多数の質問の中から共通な因子を取り出し、それがどのような因子であるかを想定する手法である。そこで、43項目の個別満足度がそれぞれどのような結びつきを持っているか調べるため、関連の強い項目をいくつかの因子にまとめてみた。(因子分析)

下表は因子分析で得られた因子負荷量であり、選択肢ごとの回答傾向の結びつきをあらわしている。下表の空欄にも実際は数値があるが、8つの因子に対して最も高い因子の数値のみを拾い、表に示している。

その結果、8つのグループに分けられ、それぞれの因子に振り分けられた項目から判断し、名称を与えるとすれば、第1因子は「福祉・保健」、第2因子は「地域・学習」、第3因子は「都市・生活」、第4因子は「医療・教育」、第5因子は「水環境」、第6因子は「居住環境」、第7因子は「安心・安全」、第8因子は「美観」と解釈できる。



因子負荷量

	第1因子 福祉・保健	第2因子 地域・学習	第3因子 都市・生活	第4因子 医療・教育	第5因子 水環境	第6因子 居住環境	第7因子 安心・安全	第8因子 美観
居住環境	1) 自然の豊かさ							0.710
	2) 街並みの美しさ							0.537
	3) 犯罪の少なさ						0.583	
	4) 火災対策						0.658	
	5) 災害対策						0.688	
	6) 道路整備			0.395				
	7) 公共交通			0.548				
	8) 公園・緑地整備状況			0.477				
	9) 観光施設の整備状況						0.471	
	10) 上水道の整備状況					0.728		
	11) 下水道の整備状況					0.730		
	12) 雨水排水の状況					0.528		
	13) 公営住宅の整備状況						0.638	
	14) 宅地供給の状況						0.696	
	15) 公害防止対策						0.397	
	16) ごみの収集							0.292
生活	17) 買い物の利便性		0.704					
	18) 日用品などの物価		0.525					
	19) 地元産品の安全・安心な生産品の供給		0.443					
	20) 金融機関の立地条件		0.564					
	21) 余暇施設や娯楽施設の状況		0.512					
	22) 地区まちづくりセンターの整備状況		0.391					
	23) 在住外国人との共生						0.443	
	24) 地域コミュニティの状況		0.458					
	25) 働く場所や機会の多さ			0.368				
	26) ボランティア活動の情報や機会提供	0.454						
福祉・保健	27) 保健予防体制	0.613						
	28) 乳幼児に対する福祉政策	0.671						
	29) 障害者に対する福祉政策	0.731						
	30) 高齢者に対する福祉政策	0.704						
	31) 低所得者に対する福祉政策	0.665						
医療	32) 個人病院(診療所)の整備状況			0.466				
	33) 小児科、産科の整備状況			0.652				
	34) 総合病院の設備状況			0.702				
	35) 救急医療体制			0.651				
	36) 保育所や幼稚園の設備状況			0.536				
教育・文化	37) 小・中学校の設備状況			0.494				
	38) 通学路の設備状況			0.500				
	39) 学校施設の開放状況		0.491					
	40) 短大・大学・各種学校の設置状況		0.607					
	41) 社会人のための生涯学習状況		0.711					
	42) 体育館などのスポーツ施設の設備状況		0.709					
	43) 文化施設の整備状況		0.575					

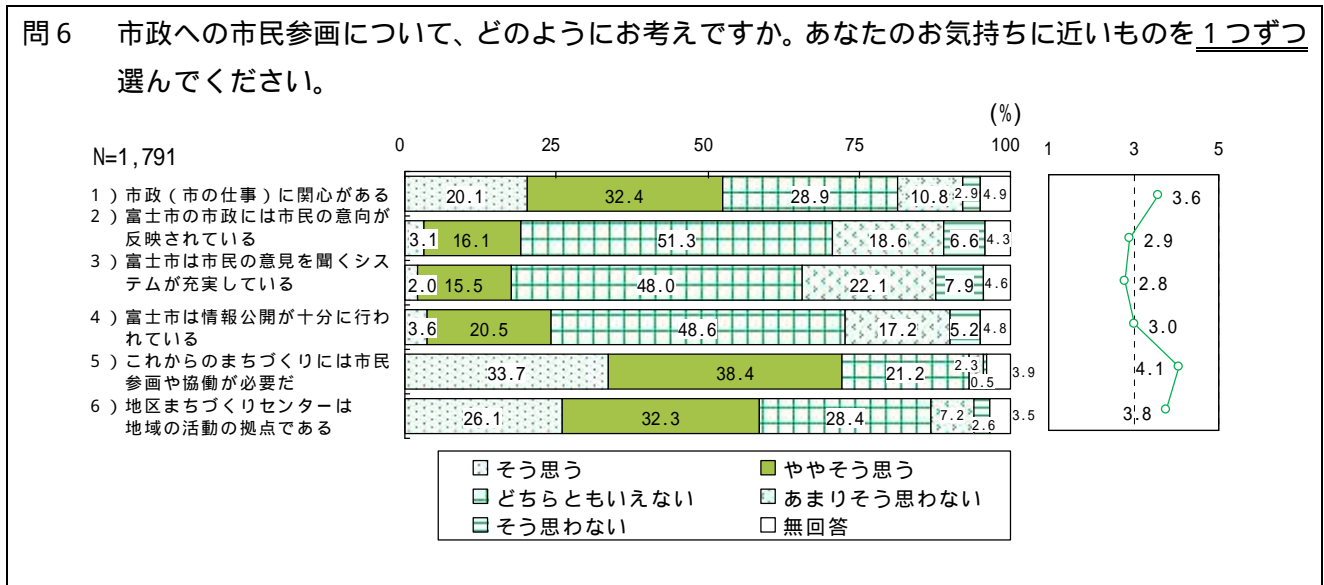
(7) - 3 満足度因子と住みやすさ、総合満足度との関係

因子分析によって得られた8つの因子と住みやすさ(問1)との関係を見るため、重回帰分析を行った。その結果、第3因子の「都市・生活」、第8因子の「美観」が住みやすさに与える影響が強いといえる。

また、総合満足度(問4)との関係でも、第3因子の「都市・生活」、第8因子の「美観」、第7因子の「安心・安全」の順に与える影響が強いことを示している。

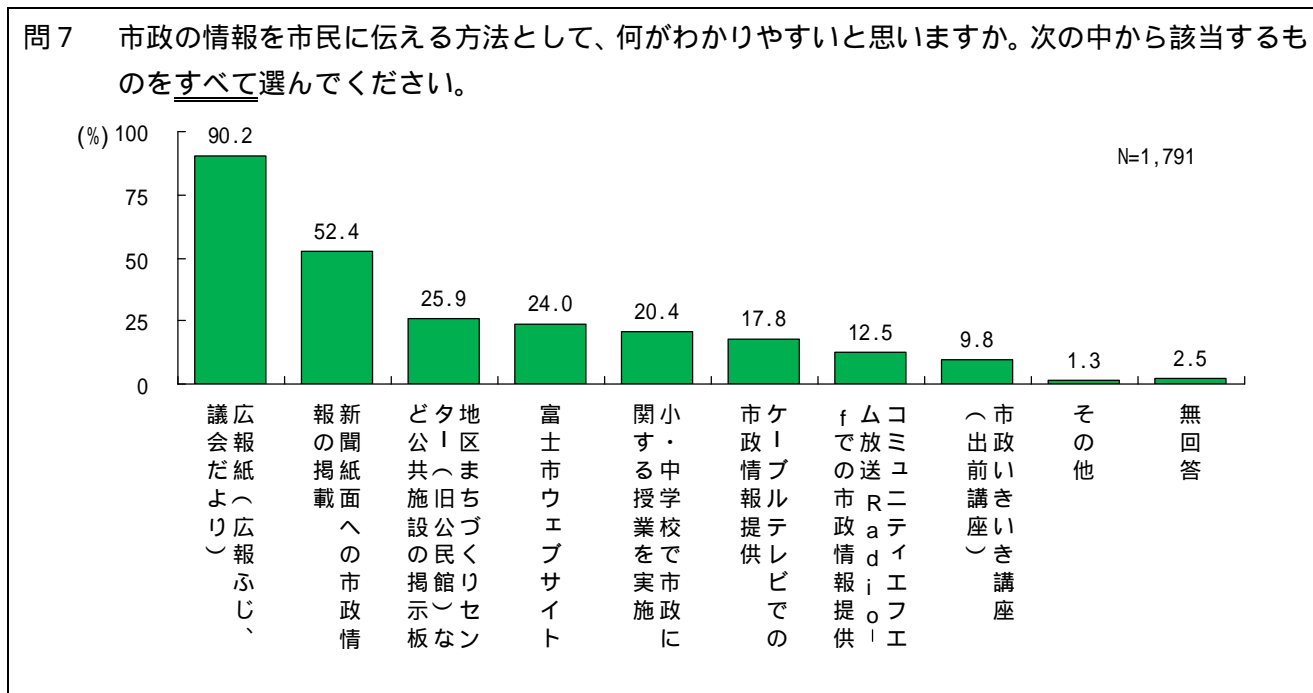


(8) 市政への市民参画について



市政への市民参画についての考えを尋ねたところ、「そう思う」と「ややそう思う」を合わせた“そう思う”が最も多いのは、「これからのまちづくりには市民参画や協働が必要だ」で、72.1%と7割を超えている。次いで「地区まちづくりセンター(旧公民館)は地域の活動の拠点である」が58.4%、「市政(市の仕事)に関心がある」が52.5%と、いずれも半数を超えている。一方、「あまりそう思わない」と「そう思わない」を合わせた“そう思わない”が最も多いのは、「富士市は市民の意見を聞くシステムが充実している」で、30.0%と3割を占めている。

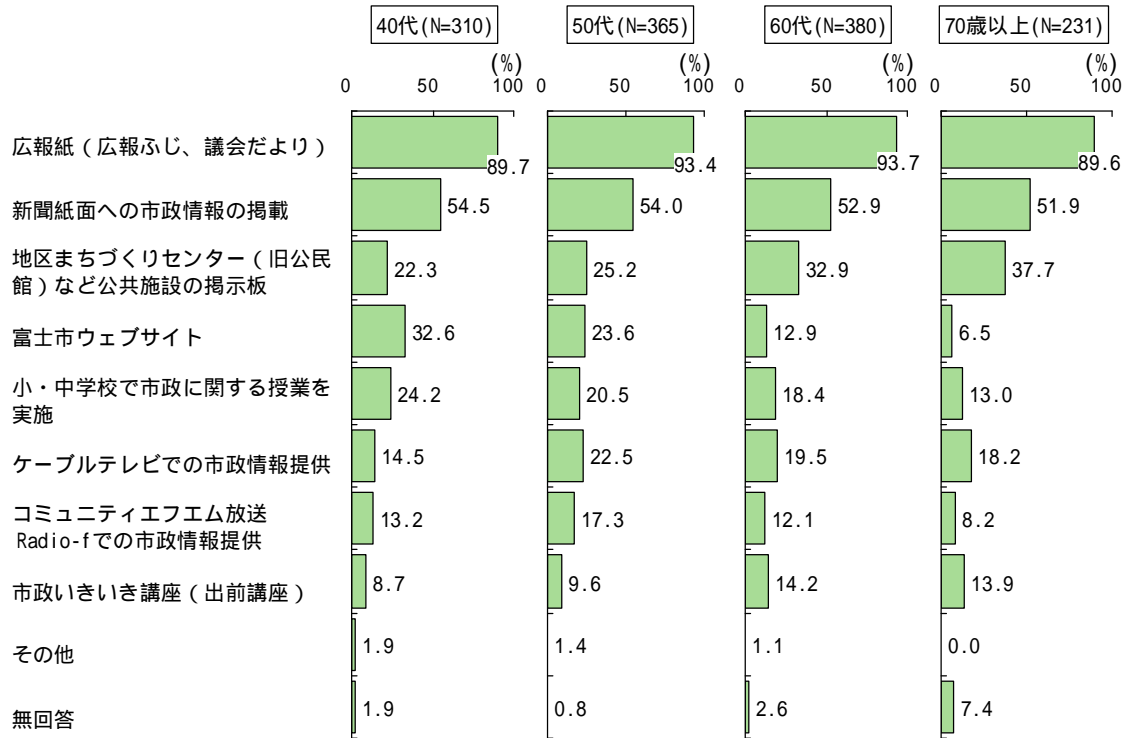
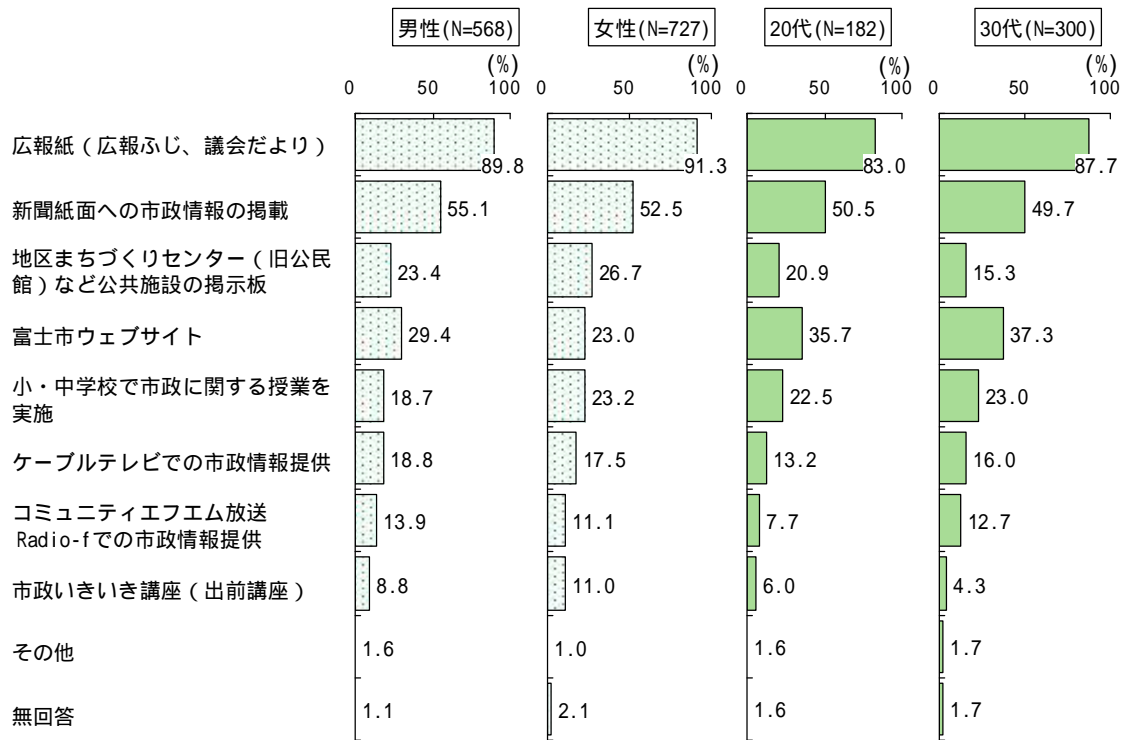
(9) 市政の情報を伝える方法としてわかりやすいもの



市政の情報を市民に伝える方法として何がわかりやすいかと尋ねたところ、「広報紙(広報ふじ、議会だより)」と答えた人が最も多く、90.2%と9割を占めている。次いで「新聞紙面への市政情報の掲載」が、52.4%と半数を超えている。「地区まちづくりセンター(旧公民館)など公共施設の掲示板」が25.9%、「富士市ウェブサイト」が24.0%、「小・中学校で市政に関する授業を実施」が20.4%と、いずれも2割を占めている。

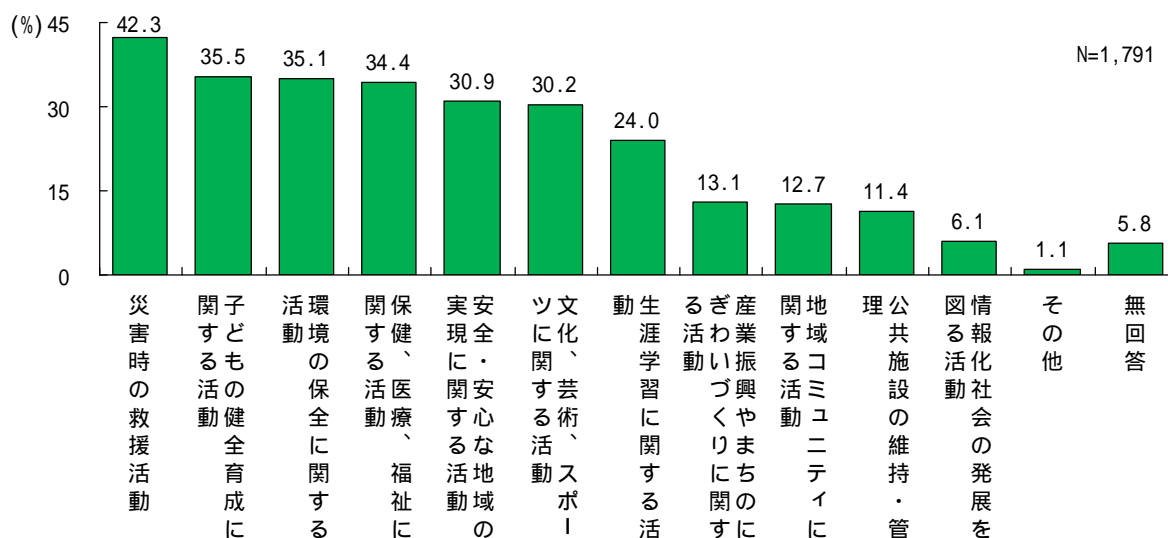
年代別にみると、「広報紙(広報ふじ、議会だより)」と答えた人が最も多いのは、60代で93.7%となっており、50代・60代は9割を超えている。「地区まちづくりセンター(旧公民館)など公共施設の掲示板」と答えた人が最も多いのは、70歳以上で37.7%となっており、60代・70歳以上は3割を超えている。「富士市ウェブサイト」と答えた人が最も多いのは、30代で37.3%となっており、20代から40代までは3割を超えている一方で、60代・70歳以上は1割前後にとどまっている。

【性別・年代別】



(10) 協働のまちづくりをする中で参加してもよいと思う活動

問8 市民と行政による協働のまちづくりを進めていく中で、あなたはどのような活動なら参加してもよいと思いますか。次の中から該当するものをすべて選んでください。

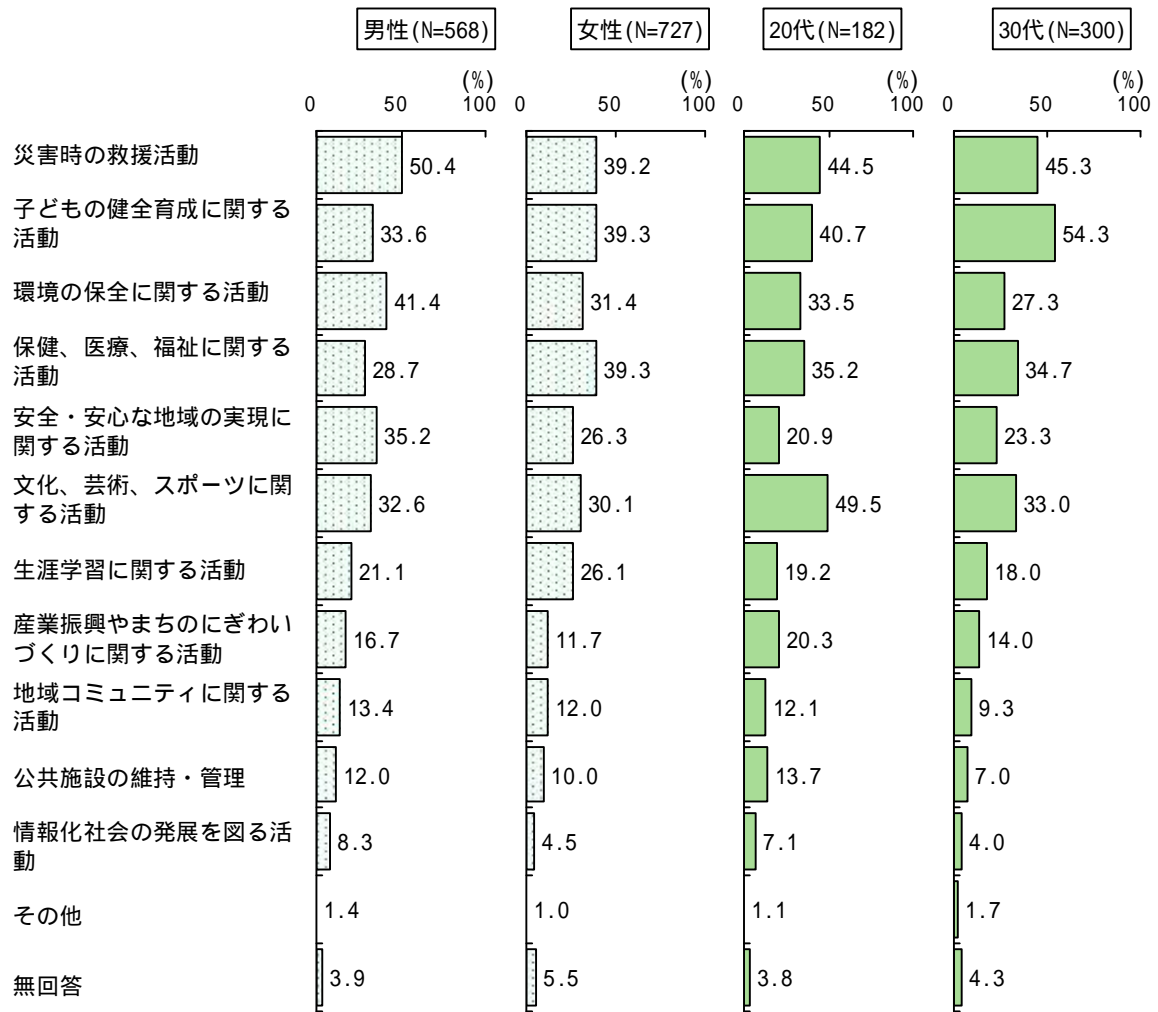


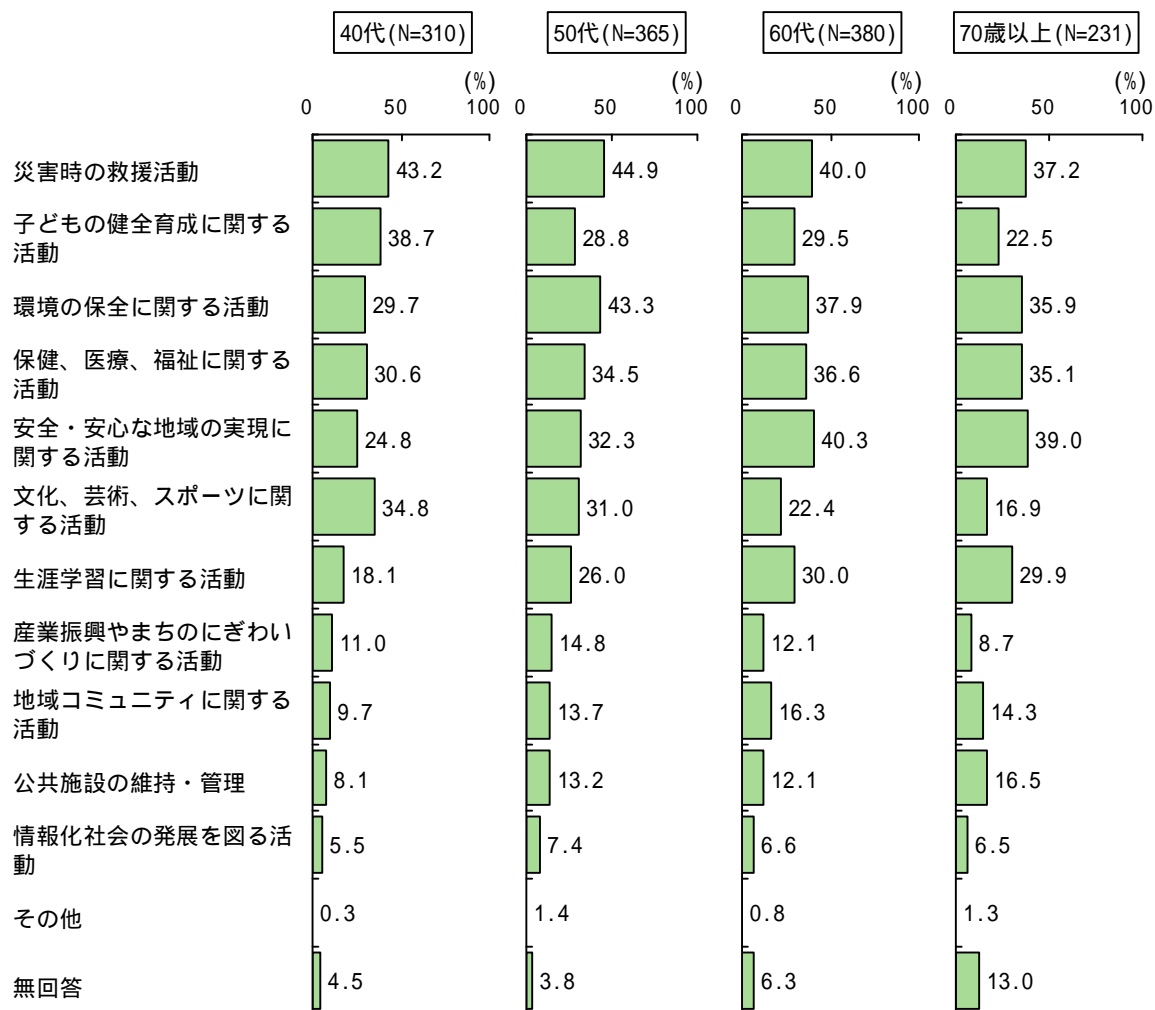
市民と行政による協働のまちづくりをする中で参加してもよいと思う活動を尋ねたところ、「災害時の救援活動」と答えた人が最も多く、42.3%となっている。次いで「子どもの健全育成に関する活動」が35.5%、「環境の保全に関する活動」が35.1%、「保健、医療、福祉に関する活動」が34.4%、「安全・安心な地域の実現に関する活動」が30.9%、「文化、芸術、スポーツに関する活動」が30.2%と、いずれも3割を超えている。

性別にみると、「災害時の救援活動」と答えた男性は50.4%と、女性より11.2ポイント高くなっている。「環境の保全に関する活動」と答えた男性は41.4%と、女性より10.0ポイント高くなっている。「保健、医療、福祉に関する活動」と答えた女性は39.3%と、男性より10.6ポイント高くなっている。

年代別にみると、「子どもの健全育成に関する活動」と答えた人が最も多いのは、30代で54.3%と半数を超えている一方で、70歳以上は22.5%と2割程度にとどまっている。「文化、芸術、スポーツに関する活動」と答えた人が最も多いのは、20代で49.5%と半数を占めている一方で、70歳以上は1割台にとどまっている。

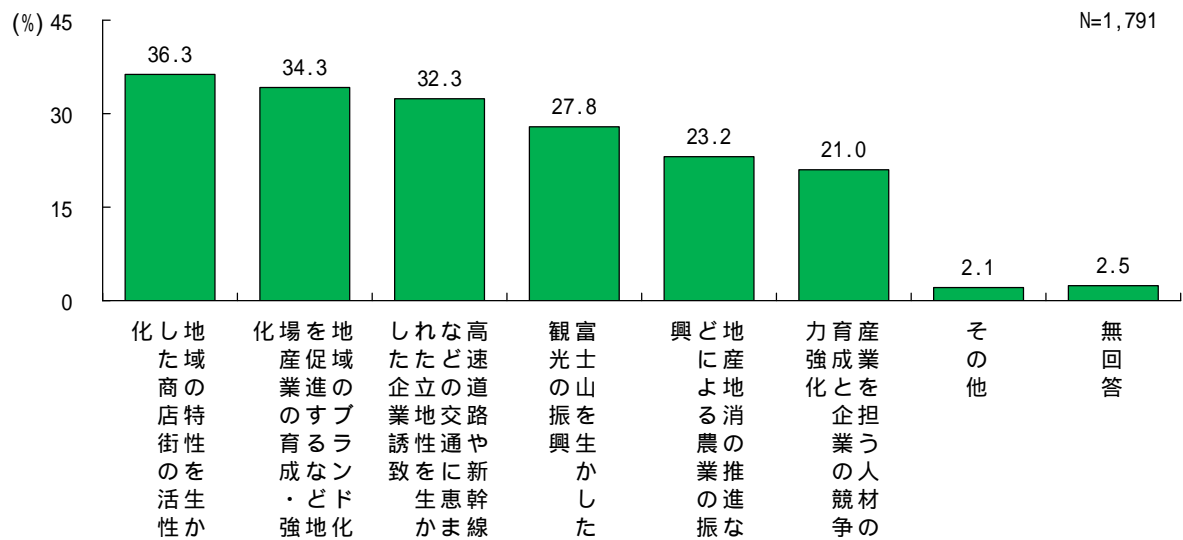
【性別・年代別】





(11) 産業を振興し活性化させるために必要なこと

問9 まちの活力の維持・発展の観点から、市の産業を振興し活性化させるために、何が必要だと思いますか。次の中から2つ以内で選んでください。

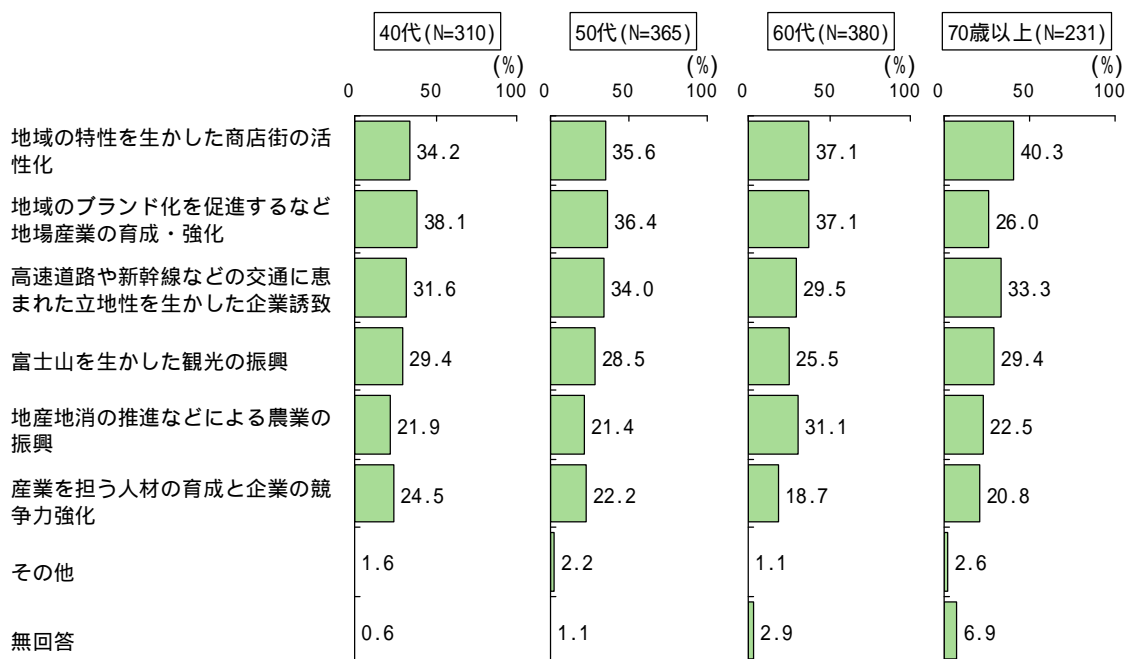
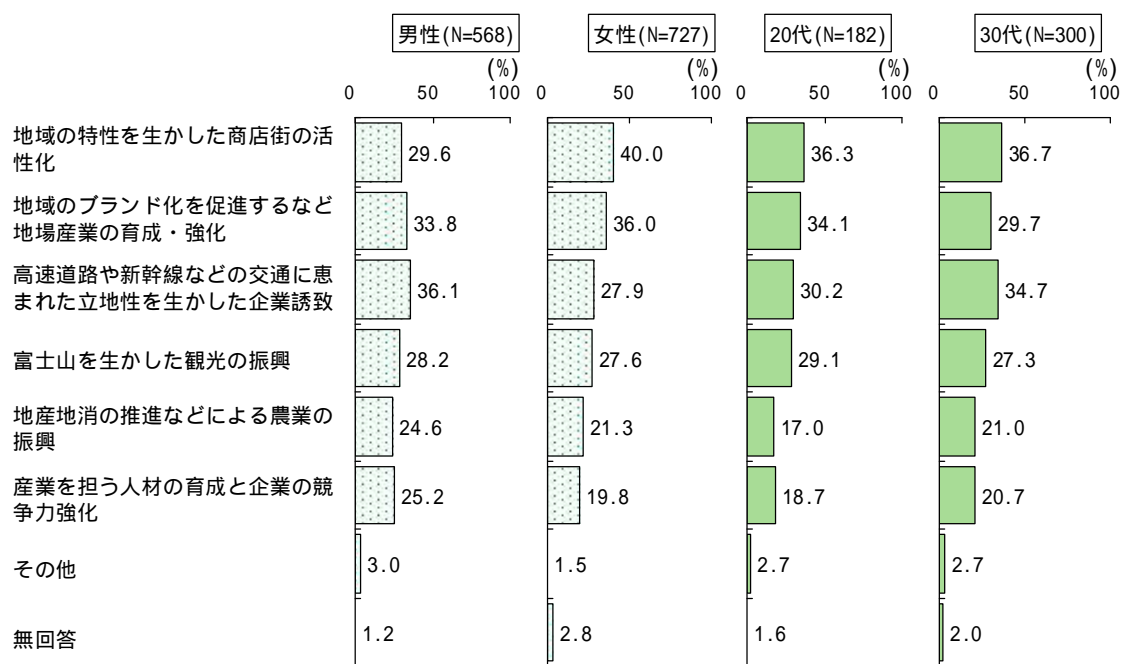


富士市の産業を振興し活性化させるために何が必要か尋ねたところ、「地域の特性を生かした商店街の活性化」と答えた人が最も多く、36.3%となっている。次いで「地域のブランド化を促進するなど地場産業の育成・強化」が34.3%、「高速道路や新幹線などの交通に恵まれた立地性を生かした企業誘致」が32.3%と、いずれも3割を超えている。

性別にみると、「地域の特性を生かした商店街の活性化」と答えた女性は40.0%と、男性より10.4ポイント高くなっている。

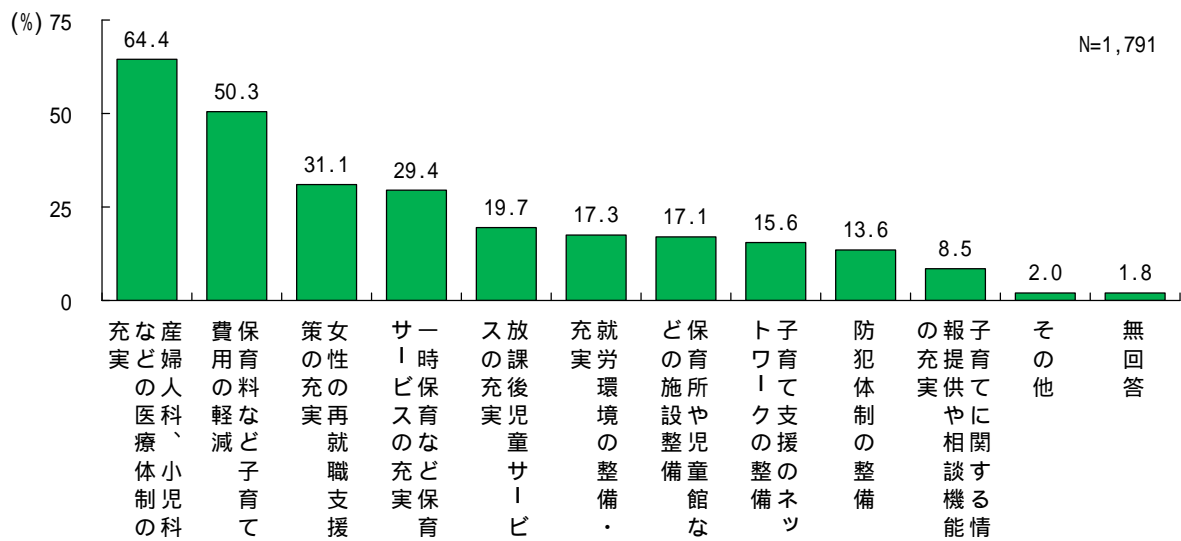
年代別にみると、「地域の特性を生かした商店街の活性化」と答えたのが最も多いのは、70歳以上で40.3%と4割を占めている。「地産地消の推進などによる農業の振興」と答えたのが最も多いのは、60代で31.1%と3割を占めている。

【性別・年代別】



(12) 安心して子どもを産み育てることができる環境づくりに必要なこと

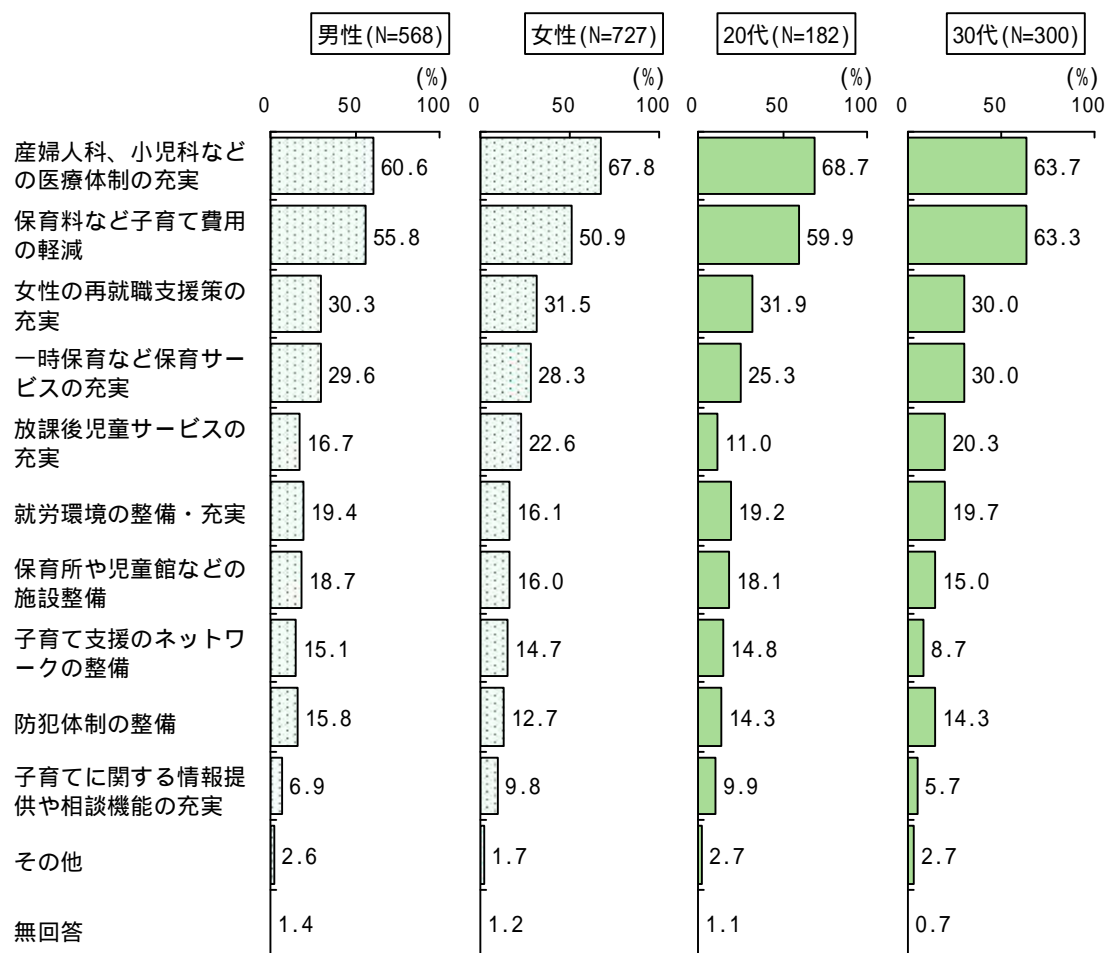
問10 少子化が深刻な問題とされていますが、安心して子どもを産み育てることができる環境づくりのために、何が必要だと思いますか。次の中から3つ以内で選んでください。



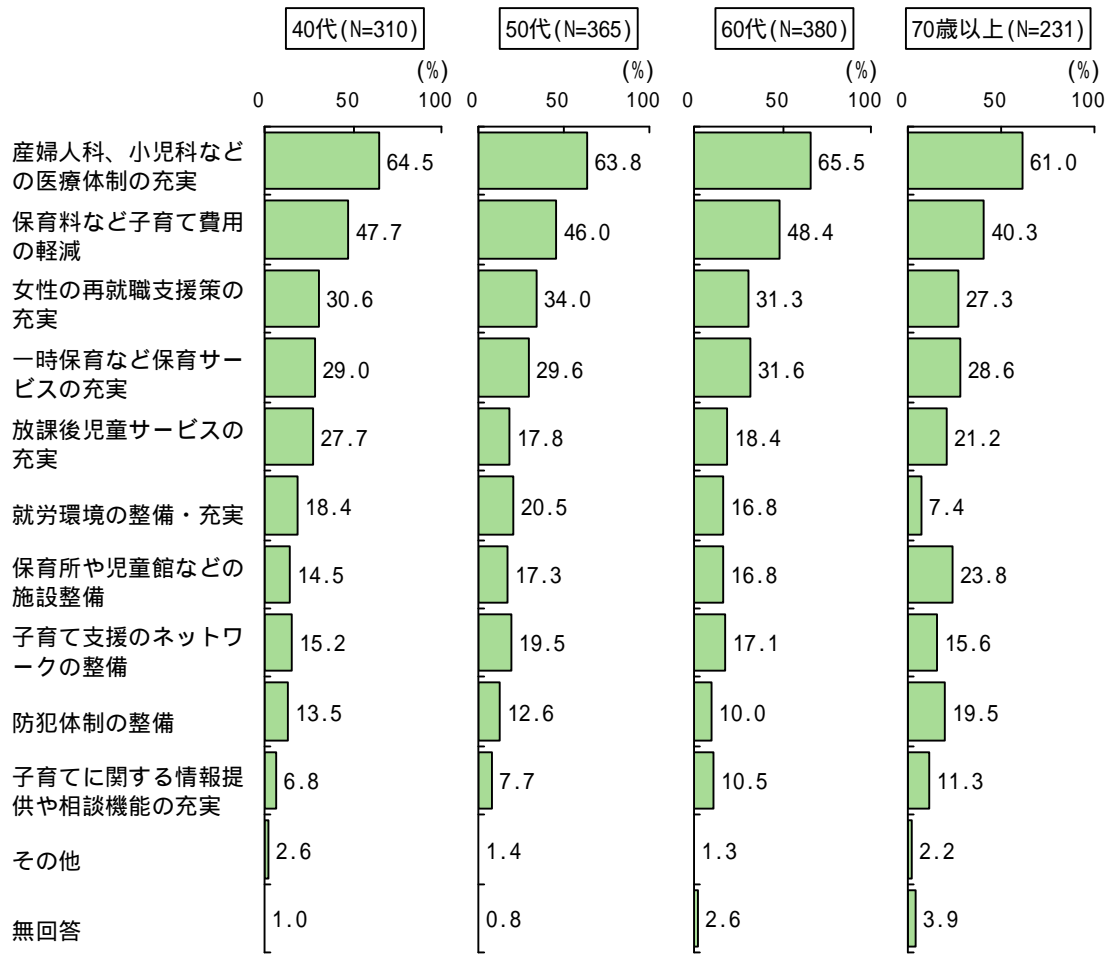
安心して子どもを産み育てることができる環境づくりには何が必要か尋ねたところ、「産婦人科、小児科などの医療体制の充実」と答えた人が最も多く、64.4%とほぼ3人に2人の割合となっている。次いで「保育料など子育て費用の軽減」が50.3%、「女性の再就職支援策の充実」が31.1%、「一時保育など保育サービスの充実」が29.4%となっている。

年代別にみると、「産婦人科、小児科などの医療体制の充実」と答えた人が最も多いのは、20代で68.7%となっており、すべての年代で6割を超えている。「保育料など子育て費用の軽減」と答えたのが最も多いのは、30代で63.3%となっており、20代・30代は6割を占めている。

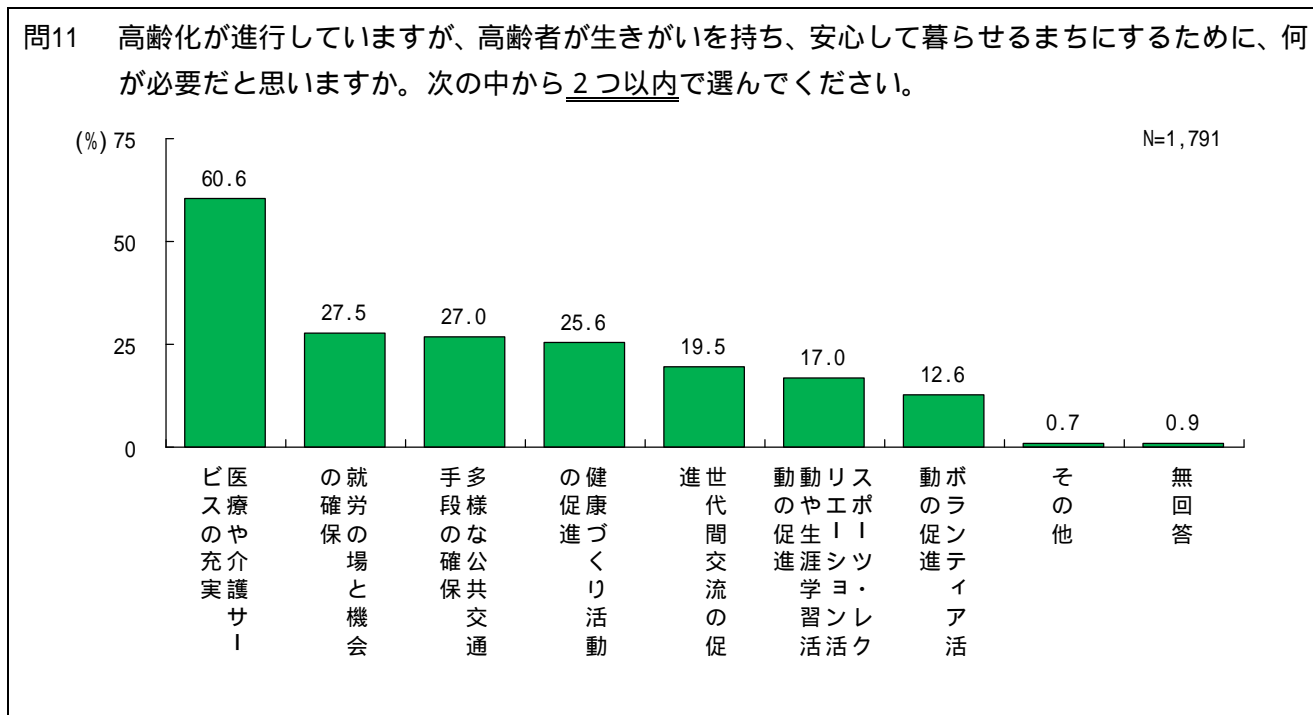
【性別・年代別】



調査結果



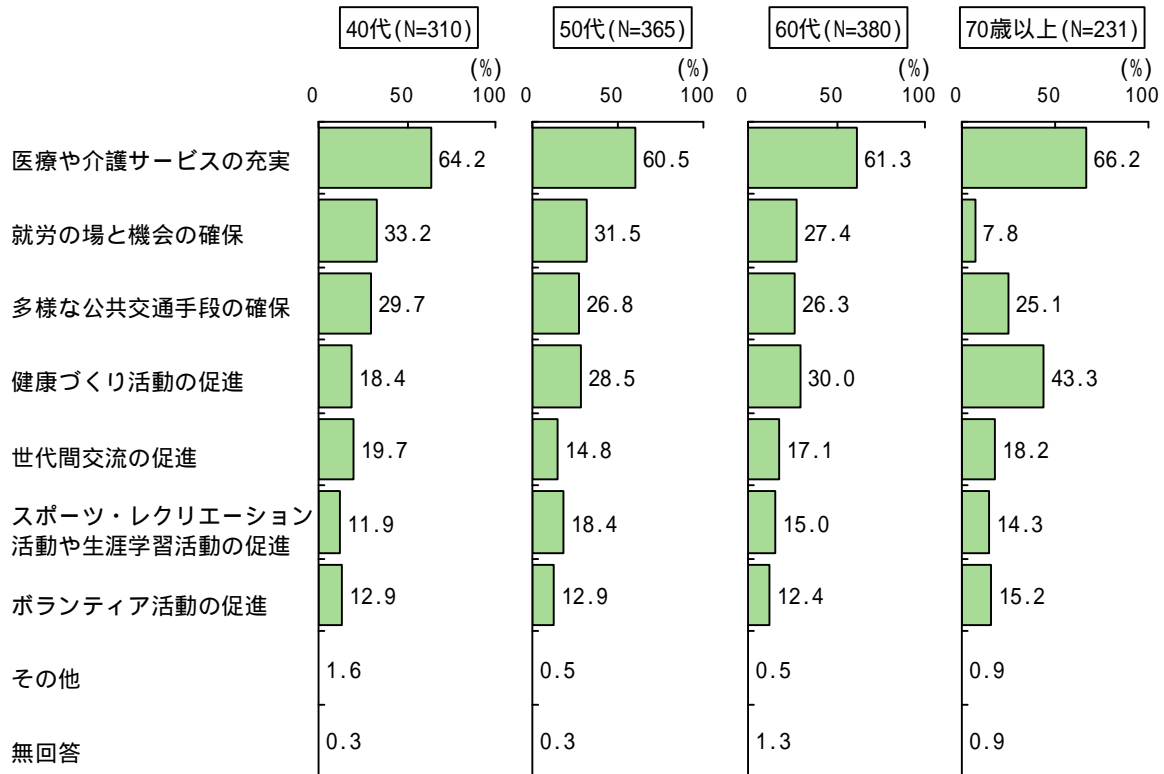
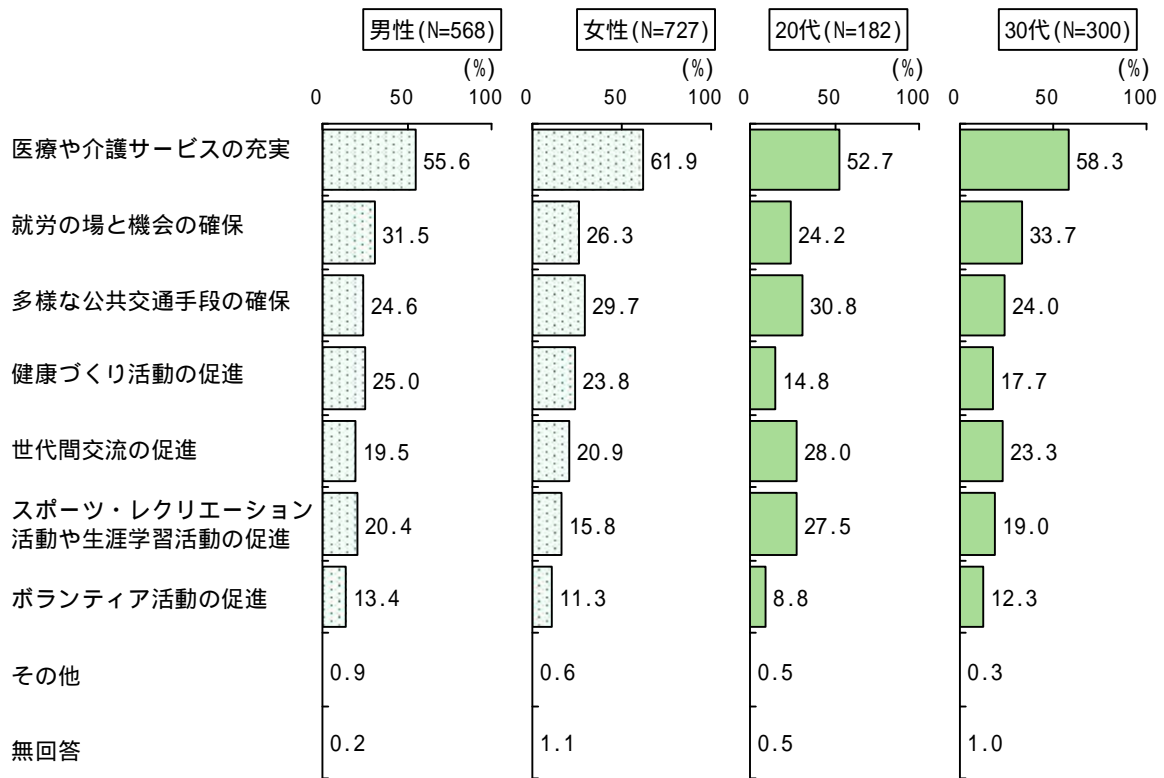
(13) 高齢者が生きがいを持ち、安心して暮らせるまちにするために必要なこと



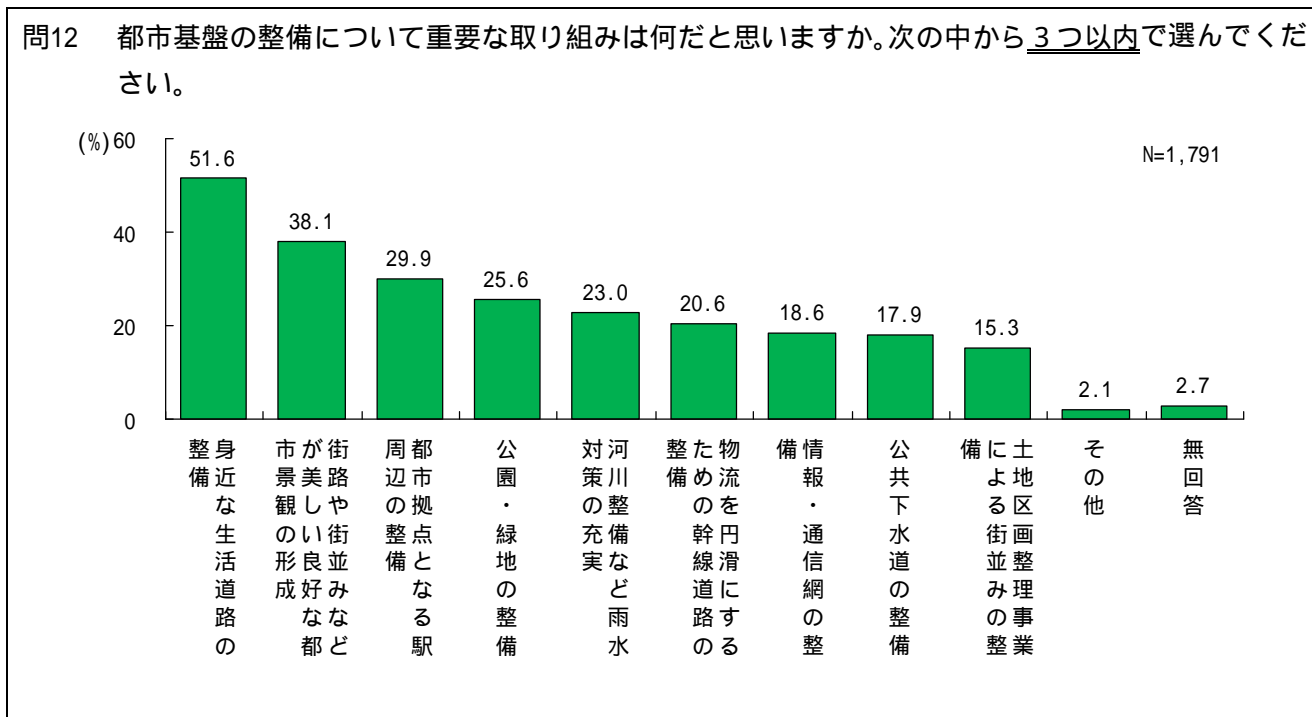
高齢者が生きがいを持ち、安心して暮らせるまちにするために何が必要か尋ねたところ、「医療や介護サービスの充実」と答えた人が最も多く、60.6%と6割を占めている。次いで「就労の場と機会の確保」が27.5%、「多様な公共交通手段の確保」が27.0%、「健康づくり活動の促進」が25.6%といずれも2割を超えている。

年代別にみると、「医療や介護サービスの充実」と答えた人が最も多いのは、70歳以上で66.2%と6割を超えており、3人に2人の割合となっている。「就労の場と機会の確保」と答えた人が最も多いのは、30代で33.7%となっており、30代から50代までは3割を超えている一方で、70歳以上は7.8%と1割未満になっている。「健康づくり活動の促進」と答えた人が最も多いのは、70歳以上で43.3%と4割を超えている一方で、20代から40代までは1割台にとどまっている。

【性別・年代別】



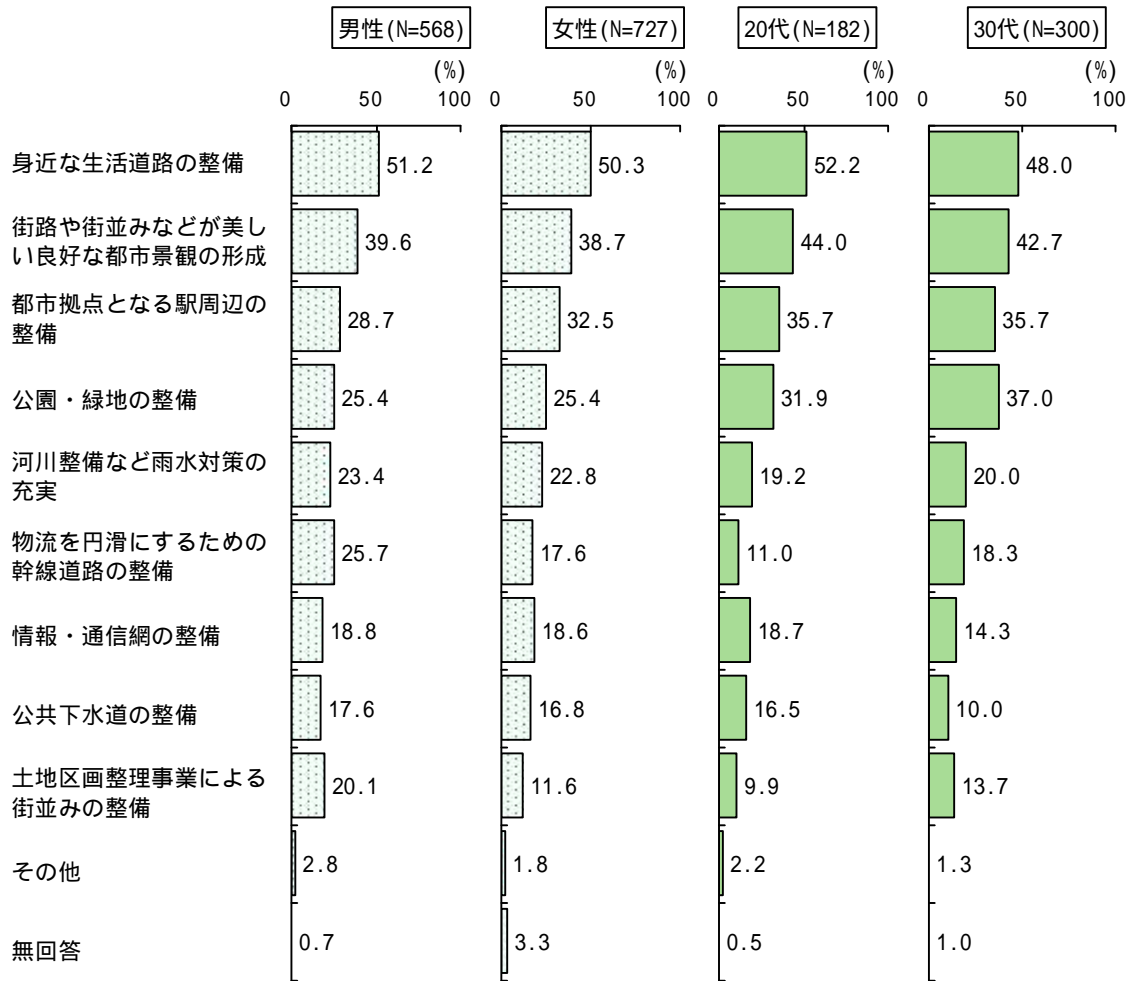
(14) 都市基盤整備のために重要な取り組み

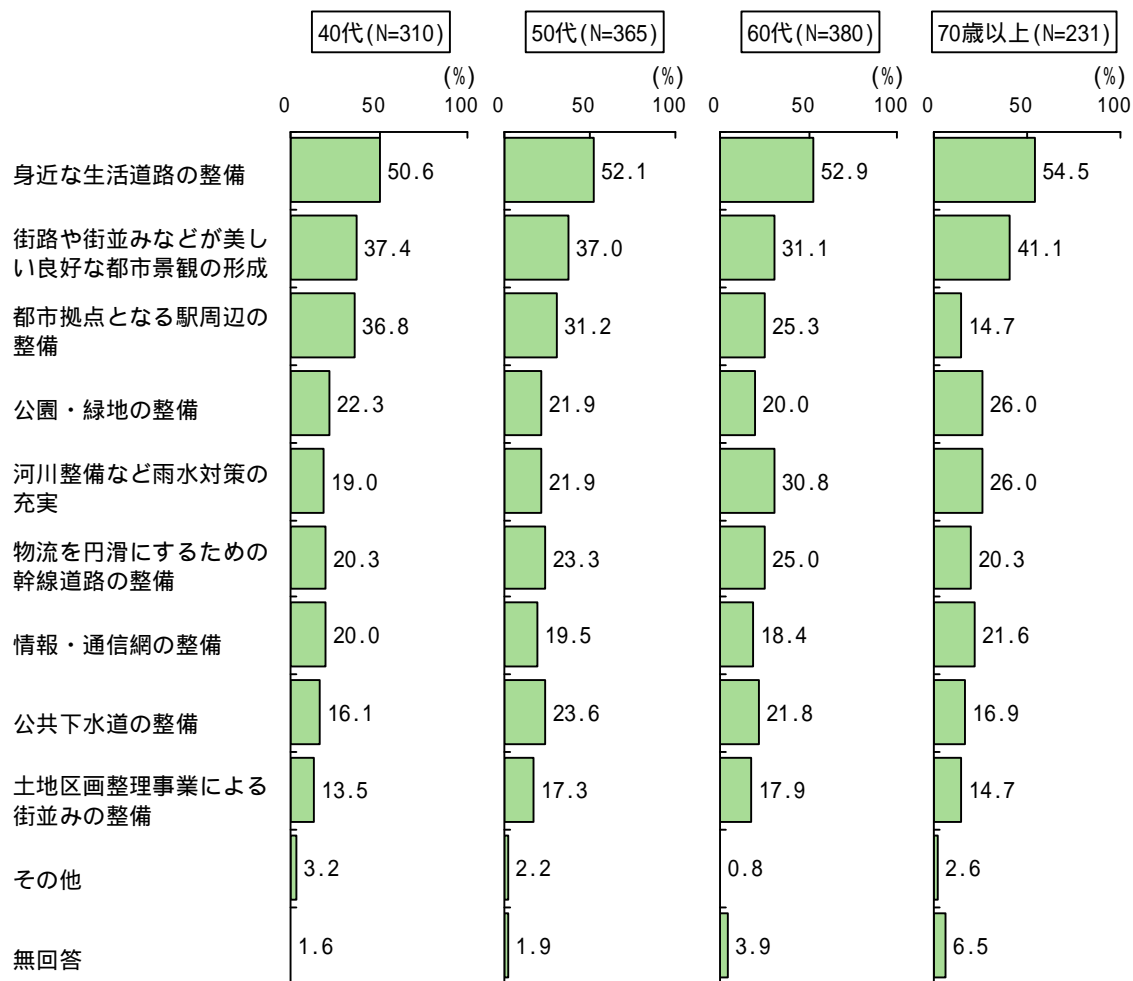


都市基盤の整備について重要な取り組みは何かと尋ねたところ、「身近な生活道路の整備」と答えた人が最も多く、51.6%と半数を超えている。次いで「街路や街並みなどが美しい良好な都市景観の形成」38.1%、「都市拠点となる駅周辺の整備」29.9%、「公園・緑地の整備」25.6%となっている。

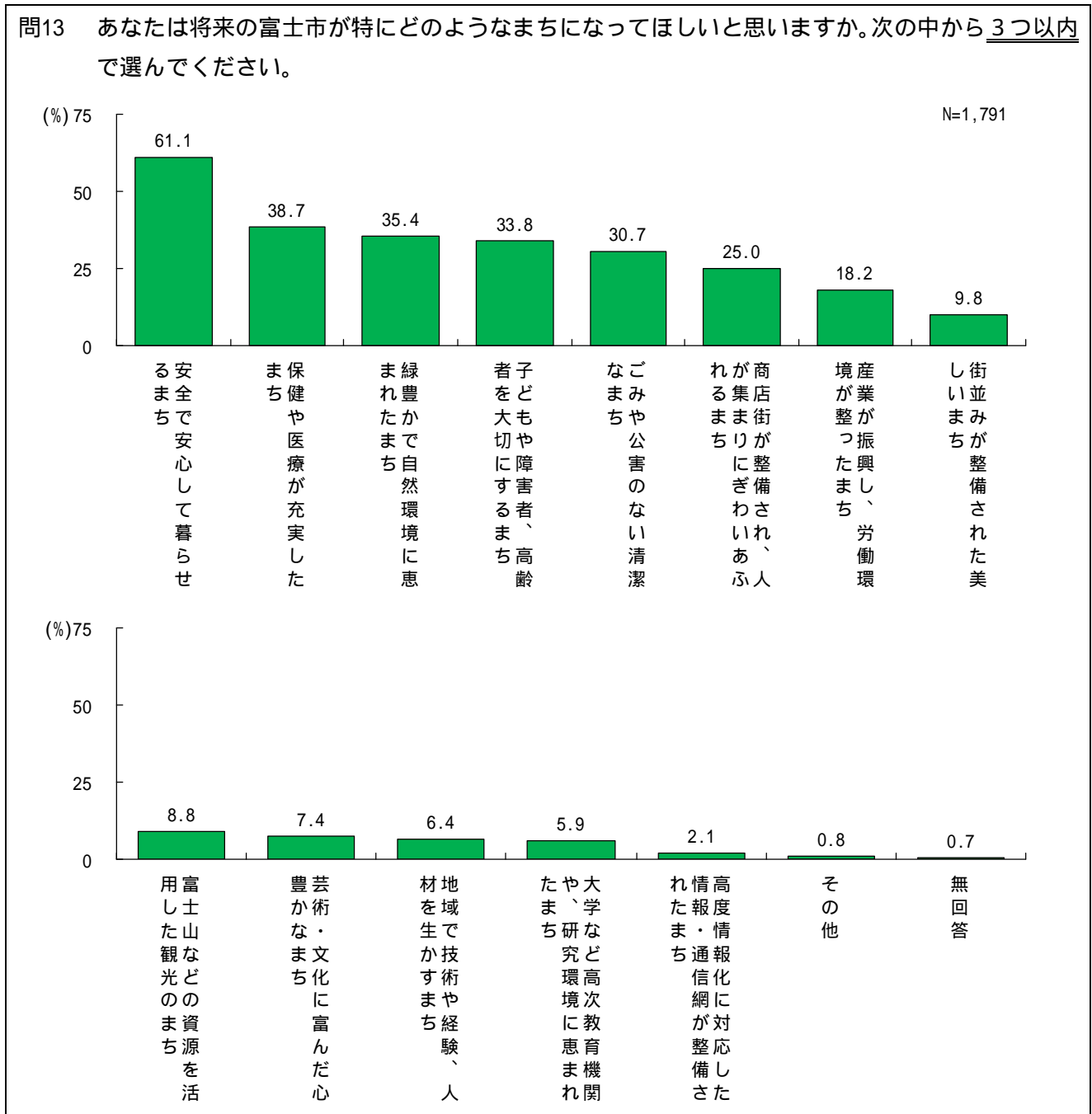
年代別にみると、「都市拠点となる駅周辺の整備」と答えた人が最も多いのは、40代で36.8%となっており、20代から50代までは3割を超えている一方で、70歳以上は14.7%と1割台にとどまっている。「公園・緑地の整備」と答えた人が最も多いのは、30代で37.0%となっており、20代・30代は3割を超えている。

【性別・年代別】





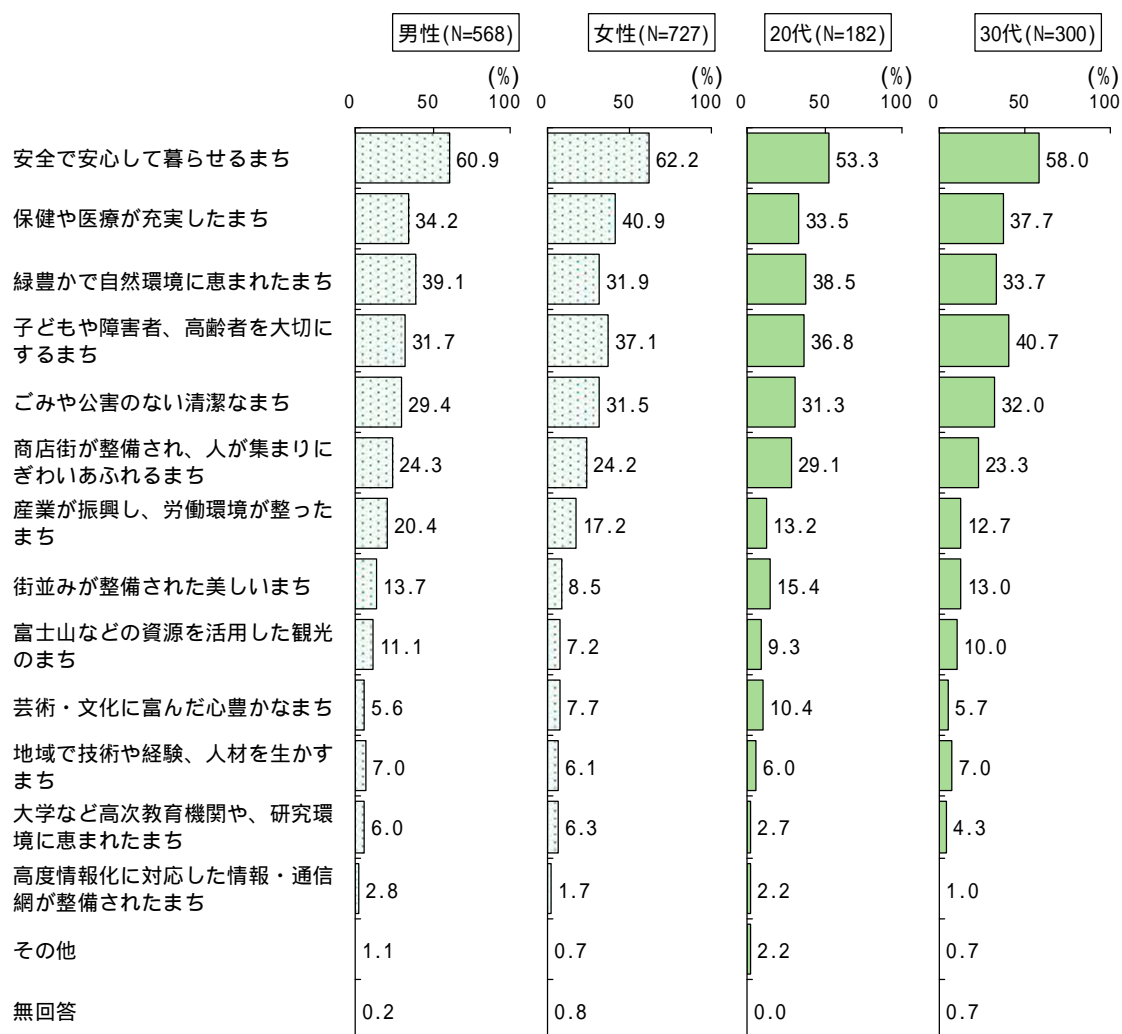
(15) 富士市の将来像



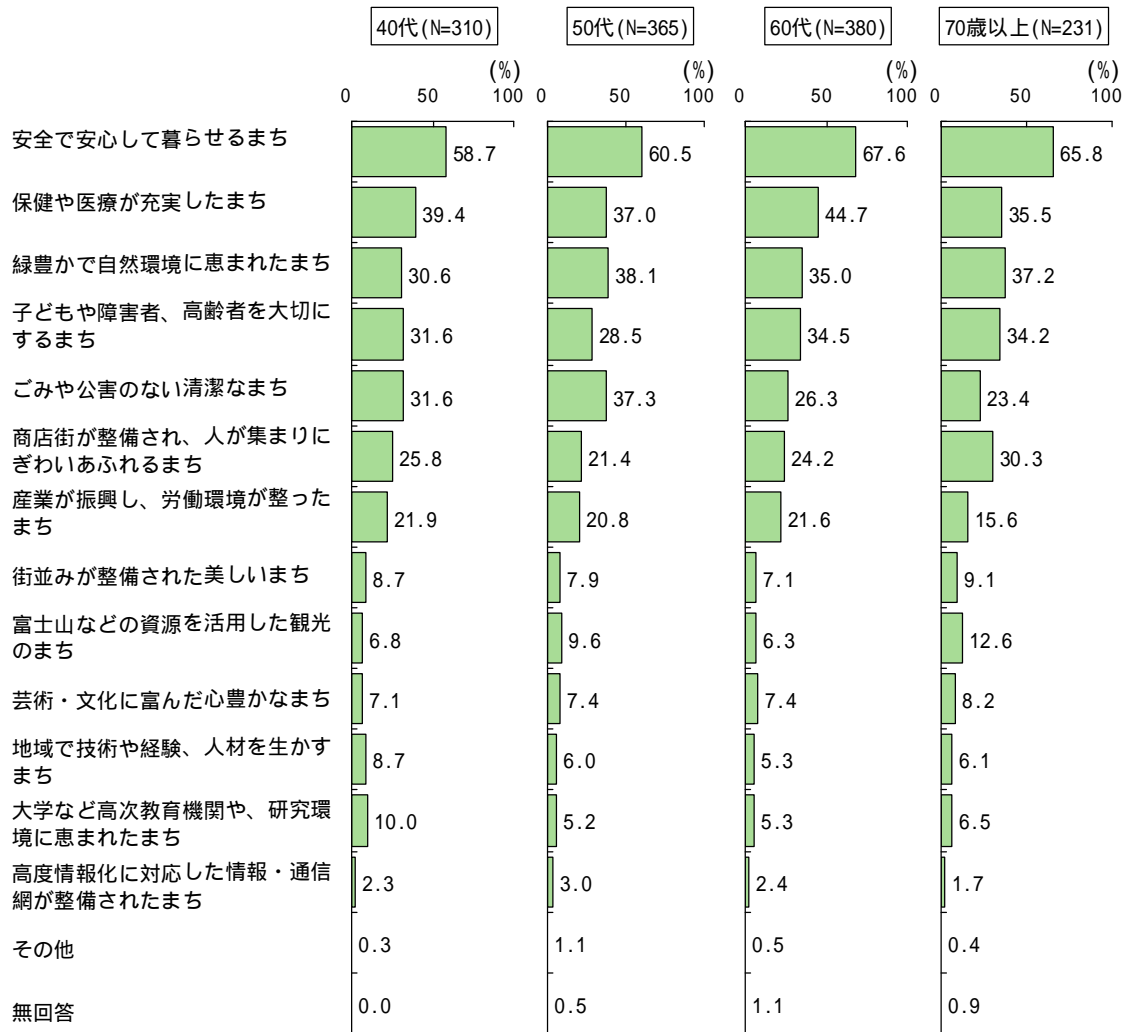
将来の富士市がどのようなまちになってほしいかと尋ねたところ、「安全で安心して暮らせるまち」と答えた人が最も多く、61.1%と6割を超えている。次いで「保健や医療が充実したまち」が38.7%、「緑豊かで自然環境に恵まれたまち」が35.4%、「子どもや障害者、高齢者を大切にするまち」が33.8%、「ごみや公害のない清潔なまち」が30.7%と、いずれも3割を超えている。

年代別にみると、「安全で安心して暮らせるまち」と答えた人が最も多いのは、60代で67.6%となっており、すべての年代で5割から6割を超えている。「保険や医療が充実したまち」と答えた人が最も多いのは、60代で44.7%と4割を超えている。「子どもや障害者、高齢者を大切にするまち」と答えた人が最も多いのは、40代で40.7%と4割を超えている。

【性別・年代別】



調査結果



(16) 富士市が目指すまちのイメージ

問14 これからの富士市が目指すまちのイメージ（好きな都市でも結構です）を自由に記入してください。
いくつでも結構です。

好きな都市

国内都市名	件数
横浜市	54
京都府 / 京都市	25
仙台市	25
神戸市	22
浜松市	17
金沢市	16
名古屋市	15
静岡市	14
鎌倉市	11
倉敷市	7
東京都	7
富士宮市	7
札幌市	6
長崎県 / 長崎市	6
函館市	5
富士市	5
川崎市	4
長野県 / 長野市	4
福岡市	4
松本市	4
宮崎県 / 宮崎市	4
山梨県 / 山梨市	4
高山市	4
愛知県	3
大阪府 / 大阪市	3
沖縄県 / 沖縄市	3
掛川市	3
鹿児島県 / 鹿児島市	3
軽井沢町	3
奈良県 / 奈良市	3
北海道	3
伊東市	2
浦安市	2
岡崎市	2
小樽市	2
小田原市	2
岐阜県 / 岐阜市	2
高崎市	2
千葉県 / 千葉市	2
長泉町	2
沼津市	2
町田市	2
三島市	2
宮城県	2
盛岡市	2
青森市	1
芦屋市	1
伊豆の国市	1
板橋区	1

国内都市名	件数
宇都宮市	1
江ノ島近辺	1
大垣市	1
小布施町	1
角館町（現在の秋田県仙北市）	1
博多市	1
川崎市	1
北九州市	1
郡上市	1
熊本	1
郡山市	1
国立市	1
小平市	1
埼玉	1
堺市	1
島田市	1
自由が丘	1
裾野市	1
世田谷区駒沢	1
総社市	1
多摩市	1
つくば市	1
津和野市	1
豊田市	1
八王子市	1
日田市	1
平塚市	1
広島	1
弘前市	1
福井市	1
福島	1
藤沢市	1
文京区	1
三重県	1
三鷹市	1

外国都市名	件数
シンガポール	3
オランダ / アムステルダム	2
ドイツ	2
サンフランシスコ	1
スイス	1
ゾーリングゲン（ドイツ）	1
ニュージーランド	1
バンクーバー	1
ベルン	1
ヨーロッパ	1
ラスベガス	1

富士市が目指すまちのイメージ

- 安全で安心して暮らせるまち。（特に高齢者・障害者・子ども）（68）
- 美しいまち。（48）
- 活気あるまち。（35）
- 人に優しいまち。（特に高齢者・障害者・子ども）（32）
- 空気がきれいなまち。（18）
- 公共交通機関が充実したまち。（17）
- 市立中央病院などの医療が充実したまち。（15）
- 緑が豊かなまち。（14）
- 公害のないまち。（11）
- 富士山のあるまち。（10）
- 商店街がにぎやかなまち。（10）
- 富士山が美しく見えるまち。（9）
- 住みやすいまち。（9）
- 活気ある美しいまち。（8）
- 子どもを産み育てることができるまち。（産婦人科の充実）（7）
- 清潔なまち。（7）
- ごみや公害のないまち。（7）
- 子育てがしやすいまち。（6）
- 水がきれいなまち。（6）
- 自然を大切にするまち。（6）
- 思いやりのあるまち。（6）
- みんなが住みたくなるまち。（6）
- おしゃれなまち（5）
- 元気があるまち。（5）
- 犯罪がないまち。（5）
- 観光のまち。（5）
- 自然が多いまち。（5）
- 暮らしやすいまち。（5）
- 環境に優しいまち。（4）
- 煙突のないまち。（4）
- 人が集まるまち。（4）
- 下水道の整備が行き届いたまち。（3）
- マナーのあるまち。（2）
- 子どもが伸び伸び育つまち。（2）
- 自然と共生するまち。（2）
- 人とのふれあいを大切にするまち。（2）
- 明るいまち。（2）
- 明るい活気のあるまち。（2）

- 臭くないまち。(2)
- 健全なまち。(2)
- 道路が整備されたまち。(2)
- にぎわうまち。(2)
- 緑が多く、落ち着いたまち。(2)

- 「富士山」とともに生きる「紙の都」。
- 二酸化炭素の排出を極力抑えた、きれいな空気のまち。
- IT産業や研究機関の発展。電気列車の中心点をつなぐ交通機関が整備されたまち。
- エコチャレンジ富士市。
- オムニバスタウン(静岡市の水準に少しでも近く)。
- きれいで活気あって、都会だけど静岡の大自然に囲まれたまち。
- きれいな水が豊富なので、水を生かしたまちづくり。
- 歩道がどこにでも設置してあるまち。
- 緑豊かでエコなまち。
- 思いやりがあり、人にも環境にも温かいまち。
- 地域活動が盛んなまち。
- たばこのポイ捨てなど、ごみのないまち。
- ペット、犬猫のふんなど、ごみのないまち。
- ルール、マナーを守る安全快適なまち。
- 暴力団のいないまち。
- すばらしい紙のまち。
- すべての人に平等なまち。
- すべての世代が楽しみを持ち、生き生きと生活できるまち。
- においのないまち。
- バリアフリー、環境共生、統一感のあるまち。
- 煙突から煙の全く出ないまち。
- 運転マナーのよいまち。
- 観光客ががっかりしないまち。
- ブランドのあるまち。
- 何か一番として自慢できるまち。
- ペットにも優しいまち。
- まとまりのあるまち。
- マンションやアパートをふやさずに、余り高いビルをつくらないまち。
- おじいさん、おばあさんと孫のつながりを大切にするまち。
- 古いものを、もっと大切にするまち。
- パチンコ店のないまち。
- みんなが楽しく過ごせるまち。
- みんなが集まるまち。
- みんなが助け合って暮らすまち。

調査結果

- みんなが笑顔で、暮らしやすい富士市。
- メリハリのあるまち。
- 自然公園などとビルなどの先進的建物が共生したまち。
- 伝統のあるまち。
- やさしさあふれる笑顔のまち。
- ものづくりのまち。
- ゆとり、マナーのあるまち。
- ゆとりあるまち。
- 愛あふれる、優しい温かいまち。
- 子どもが守られているまち。
- 歩道が整備されていて、きれいな道のまち。
- 自然環境に優れたまち。
- 安全かつ明るいまち。
- 産業や工業が盛んなまち。
- 若者たちが正社員となれる職場があるまち。
- ゆとりあるきれいなまち。
- 道端にごみが捨ててないまち。
- 安全で安心して暮らせ、市民一人一人が心豊かになるまち。
- 安全で心豊かなまち。
- 子どもが笑うまち。
- 安全安心で子どもが普通に遊べるまち。
- 商店街に人々が集まる、公共交通機関が発達したまち。
- 医師や介護職員などの人材が充実しているまち。
- 医療が充実し、地球環境に優しいまち。
- ごみ分別を徹底したまち。
- 医療機関の医師不足のないまち。
- 緑豊かな美しいまち。
- 医療費が安く、路線バスなど交通の便がよいまち。
- 一部の人だけでなく、市民一人一人がもっといろいろなことに参加できるまち。
- 駅周辺の活気があるまち。
- 生き生き、伸び伸び明るいまち。
- 駅周辺に活気があり、人が集まる明るい雰囲気のあるまち
- 煙がなく、川や海がきれいなまち。
- 煙突がなく、煙やにおいのない、クリーンなまち。
- 煙突のない明るいまち。
- 汚職のないまち。
- 横浜市と渋谷区、川根本町が融合したようなまち。
- 温かいまち。
- 家族の団らん、生活の音が聞こえてくるまち。
- 家族のきずなが強いまち。

- 河川の汚染がないまち。
- 海、山、川が美しく、自然を生かしたまち。
- 海のきれいな、自然環境に恵まれたまち。
- 海を生かしたまち。
- 街並みが整ったまち。
- 街並みを崩さず自然もあるまち。
- 祭りなど富士でしか見られないものや歴史を守るまち。
- 街路樹があって、緑の多いまち。
- 学園都市、知的なまち。
- 県外からも友人を呼んでみたいまち。
- 生き生きとした観光都市。
- 産業と観光が融合した活気ある都市。
- 活気あふれる、親しみやすいまち。
- ごみのないまち。
- 環境保全がしっかりしているまち。
- 自然を大切にすまち。
- 税負担の少ないまち。
- 進歩していくまち。
- どんな世代でも住みやすいまち。
- 人と人とが心通わせるイベントなどができるまち。
- 人情味あふれるまち。
- 大きなデパートがあるまち。
- 適切な行政サービスが受けられるまち。
- 美化運動が活発なまち。
- 高齢者でも働くことができるまち。
- 活気あり、安全で安心して暮らせるまち。
- 活気ある商店があるまち。
- 活気があって、元気のよいまち。
- 活気があって、人が来たくなるようなまち。
- 活気があり、交通網の発展したまち。
- 活気があり、自然に恵まれた、安全・安心に暮らせるまち。
- 活気があり、住みよいまち。
- 活気があり、物価が安いまち。
- ごみがない、緑のまち。
- コミュニケーションがとれているまち。
- 自然環境がよく、住みやすい、生活しやすい、気持ちのよいまち。
- 活力ある企業が集まるまち。
- むだのないまち。
- 災害に強いまち。
- 空気、自然、水など、環境のよいまち。

調査結果

- 観光客が立ち寄る名所のある、活気あるまち。
- 企業活動も活発で、4年制大学もある学術研究都市。
- 企業誘致により活気に満ちあふれたまち。
- 機能性に富んだまち。
- 宮城県みたいなまちづくりを進めるまち。
- 居心地のよいまち。
- 京都のように落ちついたまち。
- 教育された人財の育成を目指すまち。
- 近所の人助け合い、安心して暮らせるまち。
- 空き店舗が少なく、活気あるまち。
- 公害を出さない工場があるまち。
- 美しく、物を大切にすまち。
- ウオーキングしたくなるような、安全で緑豊かなまち。
- 空気と水がきれいなまち。
- 昔と現在がマッチングするまち。
- 平和なまち。
- 自然が多く、明るいまち。
- 楽しいまち。
- 仲よしまち。
- 人が温かいまち。
- 空気のきれいな環境に配慮されたまち。
- 健康で安全なまち。
- 元気な、活気あるまち。
- 個性的なまち。
- 古いものと新しいものが融合した美しい芸術性のあるまち。
- 自然があふれて空気がよいまち。
- 交通の便がよく、商業施設が充実しているまち。
- 交通事故ゼロを目指すまち。
- 交通弱者を思いやる心のあるまち。
- 心温まる大家族が数多く住むまち。
- 模倣ではなく、独自スタイルを誇れるまち。
- 公害・犯罪のないまち。
- 公害のない、悪臭のない緑豊かな安全なまち。
- 公害のない、空気の澄んだ体に優しいまち。
- 企業の誘致を積極的に行い、労働環境の整った活気あるまち。
- 行政、市議会議員などが市民のため一生懸命努力するまち。
- 公害のない、自然豊かで安全・安心なまち。
- 水、空気のよいまち。
- 公害の少ない美しいまち。
- 人口が多く、にぎわいがあるが、整っているまち。

- 公害や、ごみ捨て場にならない富士山のあるまちづくり。
- 製紙会社の公害対策をしたまち。
- 工業・商業・農業すべてが活発なまち。
- 工業・商業ともに活気にあふれたまち。
- 工業地帯、商業地帯、住宅地帯と分かれたまち。
- 広い駐車場があり、道路が整備されたまち。
- 行き交う人と自然に言葉を交わされるまち。
- 国道一号線バイパス、東名高速道路、田子の浦港を活用した産業のまち。
- 今までの富士市とは違う面を持った、活気あふれるまち。
- 祭りやコミュニティ活動の盛んなまち。
- 産業、商業、文化のある、三位一体のまち。
- 産業が振興し、街並みが整備され、安全で福祉が行き届いた、文化的な都市。
- 産業と生活の調和のとれたまちづくり。
- 産業の発展と同時に伝統と文化を大事にするまち。
- 落ち着いたまち。
- 産業基盤がしっかりしていて活気あるまち。
- 自然を大切にしつつ、静岡市のような人々の交流が盛んなまち。
- 子ども、高齢者が住みやすく、またそれにかかわる人、子ども、親が嫌な思いをしないまち。
- 小・中・高・大学生のボランティア精神が高く、その活動が義務化されているまち。
- ほかの市町村にはない、新しい試みをしているまち。
- 治安のよいまち。
- 子どもが安全に遊ぶことができる、笑い声が聞こえるまち。
- 子どもが遊べる公園の多いまち。
- 子どもや障害者、高齢者が安心して住める、ごみのない美しいまち。
- 子どもたちが生き生きと生活できるまち。将来に希望が持てるまち。
- 子育て支援がしっかりしていて、子どもの医療費も無料のまち。
- 中心部は活気があり、住宅地区は緑あふれるまち。
- 市民が安全、安心を目指して生活でき、何十年でも生活し続けたいと思うようなまち。
- 市民が生き生きと働き、憩い、愛着と誇りの持てるまち。
- 市民が県外に出て行かないまちづくり。
- 工業、観光も、市民の活力あるまち。
- 市民の声を聞いて活動するまち。
- 私が生涯愛し続けることができるまち。
- 紙、緑、活気、思いやりのまち。
- 時間的、精神的にゆとりを持つための活動ができるまち。
- 自給自足ができるまち。
- 自然あふれるきれいなまち。
- 自然があり、人々が笑い活気あるまち。
- 仕事も持ててホームレスがないまち。
- 昔みたいな温かみのあるまち。

調査結果

- みんなが笑顔でいられるまち。
- 自然が活かされた美しいまち。
- 自然が豊かで、安全で安心して住めるまち。
- 自然と人が集まるまち。
- 自然と近代化が共存できるまち。
- 自然と都市が一体化したバランスの整ったまち。
- 自然に恵まれ、心をいやす景観づくりを進めるまち。
- 自然の中で生き生きとしているまち。
- 自然を基盤にしても、現在の社会と共生できるまち。
- 自然を守り、道路の整備されたまち。
- 人は自然の中で生きているので、自然を守るまち。
- 自然を大事にする、心豊かに暮らせるまち。
- エコ活動に積極的なまち。
- 自然を利用した水、緑豊かな安らぎ感のあるまち。
- 自然環境に恵まれ、安心して暮らせるまち。
- 自然環境に恵まれた、活気のある、人の交流の盛んなまち。
- 自然環境に恵まれたまち。
- 自然環境に恵まれ安全で安心して暮らせるまち。
- 自然災害に備えたまち。
- 自転車をもっと生かしたまち。
- 質のよい介護のできるまち。
- 借金のないまち。
- 若い人たちが集まってくるようなまち。
- 若い人も高齢者も元気に働いて、活気のあるまち。
- 働く場所があり、農業もあり新鮮なものが食べられるまち。
- 若者が生き生きしているまち。
- 若者も高齢者も生きがいを持って暮らせる活気のあるまち。
- 富士山とともに世界に誇れる美しいまち。
- 日本一のまちづくりを進めるまち。
- 電柱のない景観のよいまち。
- すべての世代に優しいまち。
- 自慢できることが多いまち。
- 平和なまち。
- 緑の多いまち。自然の残るまち。みんなが仲のいいまち。
- 今以上に活気あり、自然に恵まれたまち。
- 住んでいて飽きないまち。
- 充実のまち。
- 中心部だけでなく、地域全体が活気あるまち。
- 老後の心配がないまち。
- 助け合える、生きているまち。

- 商業、企業の発展した、住みよいまち。
- 駅ビル、大型デパートなど商業施設が整ったまち。
- 車に頼らないで、人が歩いているまち。
- 農産物がいっぱいあるまち。
- 便利なまち。
- 商店街はもっと活気に満ち、郊外に住む高齢者などにも交通機関が充実していて、病院や商店街に もっと簡単に外出することができるまち。
- 小京都といわれるようなまち。
- 昔懐かしい、尾道のようなまち。
- 昭和30年代のしみじみした、近隣のつながりがあるまち。
- 笑顔・楽しむ・すべてにおいて信頼が一番のまち。
- 笑顔あふれる人に優しいまち。
- 笑顔があふれるまち。
- 笑顔で暮らせる美しいまち。
- 笑顔ふれあう明るいまち。
- 障害者が住みやすいまち。
- 情報通信インフラが整備されたまち。
- たばこの吸殻などごみが落ちていないまち。
- 情報発信基地としてのまち。
- 子どもから高齢者まで、いろいろな人が公園でくつろぎ、遊ぶことができるまち。
- 心身健康で安心して暮らせるまち。
- 心豊かで優しい人の住むまち。
- 心豊かな、人に優しいまち。
- 心豊かなまち。
- 心豊かに、健康で暮らせるまち。
- 心豊かになれるまち。
- 心豊かに暮らせるまち。
- 新旧の混合したまち。
- 親切なまち。
- 人が集まって活気があり、物流のよいまち。
- 人が集まり、活気ある美しいまち。
- 美しい自然があるまち。
- 人が集まる活気のあるまち。
- 人と産業、文化の調和がとれたまち。
- 人と人とがつながるまち。
- エコを取り入れたまち。
- 人に、自然に優しいまち。
- 人に温かいまち。
- 人に優しい福祉のまち。
- 教育水準の高いまち。

調査結果

- 人も環境も美しく温かいまち。
- 人や動物に優しいまち。
- 健康に関することが充実した、体にいいまち。
- 人を大切にすまち。
- 人気のあるまち。
- 人口に見合ったおしゃれな商業施設（レストラン・商店）を持った、美しいまち。
- 人材あふれる活気に満ちたまち。
- 人情のあるまち。
- 明るくきれいなまち。
- 人々が集まる美しいまち。
- 水と富士山のきれいなまち。
- 産業が栄えているまち。
- 梨もシラスもおいしいまち。
- 水資源を生かした、美しい住環境都市。
- あらゆる業種の企業活動の先進都市。
- 富士という日本一の名前を生かしたブランド都市。
- 世界遺産のまち。
- 清潔で安全で活気あるまち。
- 物騒ではないまち。
- 生涯笑って学ぶまち・ふじ。
- 生活が安定したまち。
- 生活しやすいまち。
- 安心して暮らせるような優しいまち。
- 道路にはごみがなくきれいなまち。
- 子どもたちが安心して遊べるような公園のあるまち。
- 製紙会社の臭い煙のないまち。
- 静かな鎌倉市のようなまち。
- 税金の安いまち。
- 税金のむだ遣いをしないまち。
- 余計な人件費を使わないまち。
- 税負担の少ない、住みやすいまち。
- 昔の文化、生活が伝えられるまち。
- すべての市民が平等に生活できるまち。
- ほかの市町村から人々が集まってくる、活気あるまち。
- ほかの都市とは違う、富士市の特徴を生かしたまち。
- 多少の周辺環境の変化にも、左右されない筋の通ったまち。
- 大勢の子どもたちが安心して遊ぶ姿がいたるところで見られる、ほほ笑ましいまち。
- レジャー施設が多いまち。
- 大気汚染のない、人に優しいまち。
- だれでも気軽に話せるまち。

- 人に気配りできるまち。
- みんなそれぞれ役割を持ち合い、活動できるまち。
- 地域の人が助け合い、人の温かみのある、やさしく暮らせるまち。
- 地域の人々の協力とやる気のあるまち。
- 行政だけに頼らず、市民のアイデアを生かせるまち。
- 地域の盛り上がりがあるまち。
- 地域の雰囲気がよく、医療の充実、安全、安心、食の安全すべてがあるまち。
- 地域ブランドがあるまち。
- 地球環境を市民みんなで守っていけるまち。
- 公共交通網が発達し、個人所有の車による排気ガスなどの公害の少ないまち。
- 地場産業を活用できるまち。
- 伝統と未来が調和したまち。
- 都会的センスのあるまち。
- 都市であり自然があるまち。
- 東京、名古屋と身近に行き来ができるまち。
- 自然が美しいまち。
- 東京と北海道を融合させたようなまち。
- 東京の衛星都市。地球環境を研究する機関、企業が立地するまち。
- 働く人が生き生きしているまち。
- 子どもが川遊びしているまち。
- 動と静のあるまち。
- 道路がよく整備されたまち。
- 道路が整備され、きれいな街並みの京都市のようなまち。
- 道路整備を進めるとともに、子ども、高齢者に優しいまち。
- 道路網が整備され、慢性的な渋滞が発生しないまち。
- 歩行者が安心して小道を歩けるまち。
- 特産品をアピールできるまち。
- 公園にトリックアートを展示するなど、ここにしかない芸術が多いまち。
- 特色あり、人が集まる美しいまち。
- 若さあふれ、活気あるまち。
- 日本一の富士山に負けにくいくらい、ごみ一つない美しいまち。
- 温暖な気候とともに人の心も温かいまち。
- 農業が充実し、自給自足ができるまち。ごみの出し方のモラルとマナーを守るまち。
- 発展したまち。
- 思いやりのあるまち。
- 犯罪が少なく、失業率の低いまち。
- 犯罪のない、安心して暮らせる活気あるまち。
- 犯罪のない、安心できるまち。
- 犯罪のない、安全なまち。
- 犯罪のない、心豊かなまち。

調査結果

- 活気ある、人が集まるまち。
- 美しく花のあるまち。
- 美しく活気があり、だれでも安心して暮らせるまち。
- 美しく景観がよいまち。
- 不法投棄のないまち。
- J R 富士駅周辺が商業都市となるまち。
- J R 富士駅周辺を整備したまち。
- 富士山、愛鷹山をメインにした観光都市。
- 富士山、駿河湾、富士川を P R し、自然の美しさ、無公害を自慢できるまち。
- 富士山、富士川を活用した観光のまち。
- 東京などで勤務している人がベッドタウンとして考えるまち。
- 東京の情報が、すぐわかるまち。
- 笑顔の多いまち。
- 子どもが安心して遊べるまち。活気のあるまち。
- 病気になっても安心できるまち。
- 富士山と海の共存するまち。
- 富士山とともに歩み緑豊かなまち。
- 富士山と共生できる美しいまち。
- きれいな川と調和したまち。
- 富士山と調和の取れる緑豊かな街並み。
- 富士山と湧水の流れがある美しいまち。
- かぐや姫伝説のまち。
- 富士山に合った、澄んできれいな空気のまち。
- 富士山にふさわしい、活力ある美しいまち。
- 煙突、排煙、悪臭のない、すっきりとした、富士山のふもとの美しいまち。
- 花と自然あふれる美しいまち。
- 富士山のような美しいまちづくり。
- 元気が出るまち。
- 富士山のように美しく安心して住めるまちづくり。
- 富士山の正面玄関のまち。
- 富士山の美しさをもとにした、自然の美しいまちづくりと環境の充実。
- 富士山をもっと生かしたまち。
- 地場産業を利用したまち。
- 富士山を生かした景観づくり。
- 富士山を強調したまち。
- 富士山を中心とした、清く、美しく、誇り高いまち。
- 富士山を望む自然、緑を生かした美しいまち。
- 富士市っていいね！と言われるまち。
- 子どもたちが遊ぶことのできるまち。
- 世代間交流のあるまち。

- 災害対策が十分なまち。
- 富士市民が安心して暮らせるまち。
- 富士独特のまち。
- 福祉を充実した都市。保育園などが充実した、子どもを育てやすいまち。
- 少子化に取り組むまち。
- 郊外店を中心としたまち。
- 駐車場を備えた大型ショッピングセンターの充実した、商店街を必要としないまち。
- 物価が安いまち。教育の水準が高いまち。
- 物価が安定しているまち。
- 文化的に優れたまち。
- 静岡市のように、平日の商店街でも人が歩いているまち。
- 平和で静かな夜のあるまち。
- 便利で街並みの美しいまち。
- 便利で人が集まるまち。
- 人が元気で、目が輝いているまち。
- 大手都市銀行、大手企業の支店、公共交通が充実した便利なまち。
- 自然がたくさんあるまち。
- 豊かさある楽しいまち。
- 豊かな自然が残るまち。
- 豊かな自然環境の保持と活力あふれるまち。
- 豊かな水とともに生きづくまち。
- 防災を日本一誇れるまち。
- 毎日富士山が見えるまち。
- 夢あふれるまち。
- 笑顔がはじけるまち。
- 子どもが健康なまち。
- 明るく、元気がある、住民同士が仲がよいまち。
- 緑がきれいなまち。
- 困ったときに隣近所が協力するまち。
- 明るい印象を持てるまち。
- 公園がバランスよく配置されているまち。
- 明るく住民が楽しく住める富士市。
- 目を輝かせた子どもたちのはねるまち。
- 落ち着いた、富士山にふさわしいまち。
- 高層ビルのないまち。
- 食、文化、教育、産業、何でも活力あるまち。
- 落ち着きのある、静かなまち。
- 落ち着きのあるまち。
- 緑、公園の多いまち。
- 税金の負担が少ないまち。

調査結果

- 緑があふれ、バラを大切にした、きれいなまち。
- 緑が豊かで、子どもたちが伸び伸び生活できるまち。
- 事件、事故が少ないまち。
- 緑と川の美しいまち。
- 緑の多い、ごみのない、空気のきれいな、障害者や高齢者に優しい、犯罪の少ないまち。
- 税金の使用など、市政の状況を把握できるまち。
- 一生住みたいまち。
- 古い街並みのあるまち。
- 子どもが伸び伸びしているまち。
- 緑の木があるまち。
- 緑や自然と、都市発達が調和したバランスよいまち。
- 緑を大切に安心、安全なまち。
- 緑豊かで、住民がお互い気軽にあいさつを交わして、人とのつながりを感じることもできるまち。
- 緑豊かで、自然環境と産業が融合されたまち。
- 緑豊かでいやされるまち。
- 緑豊かで安心、安全、医療福祉が充実したまち。
- 緑豊かで安心して暮らせるまち。
- 緑豊かで自然が美しいまち。
- 緑豊かで自然環境に恵まれ、整備された美しいまち。
- 緑豊かで住みやすいまち。
- 緑豊かで美しい街並み。安心して暮らせる富士市。
- 緑豊かな、美しく、心落ち着くまち。
- 緑豊かなさわやかなまち。
- 緑豊かな美しいまち。
- 老後も安心して暮らせるまち。
- 高齢者が暮らしやすいまち。
- 物価の安定したまち。
- 高齢者に感謝する人間性のある人柄のまち。
- 自然を大切に、緑豊かなまち。
- 自分より弱い人、貧しい人、肩書きのない人を差別することがないまち。
- お金をかけないで自然を生かせるようなまち。
- 高齢者も子どもも主婦も参加し空き地にコスモス、ひまわりなど花を植えたりする、明るく楽しいまち。
- 近所が仲よく、助け合うことができるまち。
- センスのあるまち。
- どこへ行くのにも便利。緑豊かで、医療機関や商店街などが近くにあるまち。
- どの世代の人にも便利で安全と感じるまち。
- モダンな中にも昔ながらのよさを持ったまち。
- 安全かつ、にぎわいのある暮らしがいのあるまち。
- 人々が協力できる、まとまりのあるまち。

- 安全で子どもを外で遊ばせることのできるまち。
- 何か一つ特徴のあるまち。
- 環境汚染などの公害をより少なく、富士山がもっと映えるまち。
- 街路樹のある美しいまち。
- 公共機関が充実していて、車を持たなくてもいいまち。
- 高齢者が安心して外出できる公共交通機関の充実したまち。
- 街並みが整備された美しいまち。
- 行き交う人々が明るい笑顔の安心なまち。
- 自然を生かした子どもたちの育成に力を入れるまち。
- 労働者が生き生きと労働できるまち。
- ハンディを持った弱者を助けたいという市民であふれたまち。
- 市民のための行政サービスが充実しているまち。
- 公害のない、きれいな空気に満たされたまち。
- 若者が希望を持ち、その実現へ向かって頑張れるまち。
- 市民へのサービスがいいまち。
- 自然豊かで、世代間交流の活発なまち。
- 市が目指すまちを市民が共有できるまち。
- 昔のままを残した、多いまち。
- ほかの市のまねではない独自のまち。
- 食料に限らず、いろいろなものが地産地消できるまち。
- 大型資本ではなく、地元企業と顔の見える商品を売り買する商店街が元気なまち。
- 多摩地区などの東京郊外のようなまち。
- 街路樹・下水道などの街並みを整備した、美しい景観のあるまち。
- 都会ではないけれど買い物にも医療にも不便のないまち。
- 自然にあふれ、ほかの県から観光客が来るようなまち。
- 富士山、駿河湾などのすばらしい自然と共存していくまち。
- 富士山と水と紙の資源を大事にするまち。
- 富士山に見守られて、ゆったり成長するまち。
- 風俗店を減らすまち。
- 古いものと新しいもののバランスが取れているまち。
- 仙台のように一地区だけでも緑が豊かなまち。
- 市民の意識、目線に合った、子どもと高齢者を守るまち。
- 若い人が働く場所があり、子どもや高齢者が安心して生活できる、活気あるまち。
- 人の心が温かく、思いやりがあり、マナーを守る人の多いまち。
- ごみのない美しい水が流れるまち。
- 不審者や犯罪・交通事故のない、子どもから高齢者、障害者も安心して暮らせるまち。
- 自然災害が起こったとき、迅速かつ的確に対応できるまち。
- だれもが利用しやすい公共交通のまち。
- 日常生活で利便性に優れたまち。
- 富士山など恵まれた自然環境と共生しているまち。

調査結果

- 電車に乗っているいろいろなところに行けるまち。
- 富士山のように大きく清らかに活気のあるまち。
- 富士山が世界遺産になるようなまち。
- 文化、歴史、自然、街並みなどがすてきで、活気ある人々の集うまち。

富士市について・まちづくりのために・要望など

- エコ自転車や、ベビーカー、高齢者の電動車いすの使いやすい環境。電動自転車の補助制度や、歩道の確保。三島市のような、高齢者にも優しい段差の少ない歩道の設置。健康推進のためのウォーキングコースのある公園。水遊びのできる親水公園の湧水をアピールし、観光にも活用。
- あいさつのできる人間育成。
- 高齢者や子どもが安心して住めるようになってほしい。
- 清水町の柿田川のような、水を大切に美しく演出するまちになってほしい。
- ごみの散らかっていない、清潔なまち。とにかくごみが多い。自分の出したごみに責任を持たせる教育が必要だと思う。
- コンビニ弁当の空や、空き缶など捨てる人が多くいます。これは子どもたちからのしつけの仕方だと思いますが、幼稚園、小・中学校などでもう一度、汚さないための基本の心をしつけ直してほしいと思います。
- スポーツ公園などの設置。
- 富士市は工業都市のため、県外からの移住者が多く、さまざまな見方をされます。古いものをすべて新しいものに変えるのではなく、古いものを生かして品がよく、センスのある近代的なカッコいい市になってほしいです。ほかの市と比べるだけの考えはもう古いと思います。品のあるまちには品のある住民がふえていきます。一人一人の考え方も変わってきます。私の周りの20代の友達と、よくこうした話をしています。現に、横浜市のように若い人たちに理解を示す年配者が多い都市は、例のとおり、私の理想です。
- 車からのタバコや缶・ペットボトルのポイ捨てを禁止し、きれいなまちづくりしてほしい。
- 詰め込みではなく、子どもが伸び伸び勉強できる学校が必要。
- ドラッグの問題があるようなので、その問題を解決してほしい。
- バス停で高齢者が傘を差して雨にぬれ、重い荷物を持ってバスを待っています。市役所の前はいすや屋根のあるバス停があります。大きなものでなくてもよいのですが、いすと屋根は取りつけたほうがよいと思います。街路のハナミズキなど、心にやさしく感じられます。美しい街並みだと人の心はいやさされ、缶やごみなどのポイ捨てもなくなるのではと思います。
- まちが美しく、老いも若きもいろいろな仕事に携わっている、健康的なまちであつたらいいなと思う。高齢者による託児所をつくってみたいと思う。育児に関してもベテランだし、高齢者にも生きがいになると思う。それに、だれにも相談できない若い母親のためにもなると思う。
- 景観を大切に、奇抜な建物を注意してほしい。
- もう少し交通の便がよくなると助かります。特に、朝の身延線の車両を多くしてくれるとうれしいです。
- もっともっと人々が流入して活力あるまちになるよう、富士市の中心部をつくってほしい。
- もっと医療の充実したまちになってもらいたい。

- もっと商店街などに活気があって、工場排水を違うところに流して、水がもっときれいであってほしい。
- より一層、男女共同参画が進み、男女が協力して生活していける都市。
- 愛知県の飛島村のように、医療・福祉のサービスを充実し、市民が安心して働ける企業を誘致して、市と市民が潤うまちにしてみたい。
- 安らぎと、緑に満たされた、みんなが夢中になる毎日、富士市。
- 安心して通院・入院できる医療体制の充実。河川整備による美しいまち。自然を生かした観光のまちづくり。
- 暗い道に少しでも街灯があったらいいと思う。
- 医療にお金をかけてすばらしい医者が市立中央病院に来てほしい。
- 医療体制も整い、子どもから高齢者、障害者が安心して暮らせるまちづくり。一人一人が互いにいたわりあい、本当の福祉のまちになってもらいたいと思う。また、美しいまちを目指すなら、なぜごみをポイ捨てするのか。トラックを何台も用意して捨てなければならないのか。この問題は他県にも言えると思うが、美しいまちづくりの第一歩になると思うので、皆さんで考えてもらうよう、市民に呼びかけを考えてもらいたいと思う。まち全体は自分の庭という意識を持ってもらいたい。
- 一人一人が自分たちの住んでいるまちを意識し、自慢できるようにする。
- 右折車が左折や直進の車より先に行くのはおかしい。横断歩道が青なのに、左折車が平気で曲がってくる。歩行者の横を猛スピードで接近して通過する。煙、運転マナー、これだけでかなり観光客に嫌われてしまう。
- 煙、公害を何とかしないと観光も何もありません。青い空を取り戻してください。ほかの都市から来ました、酸性雨がひどく、家が長もちしません。
- 煙突がたくさんあって臭いまち、というイメージを払拭してほしい。ほかのところから移ってきた人はみんな富士の印象をこのように言います。
- 横浜港北ニュータウンのような、近代化を調和させた、また地域の人たちの交流があるまちづくりが必要だと思う。
- 横浜市のようにバスが一律料金で、バス停が多く、高齢者には無料のパスがあり、家族の手を借りずに自由に出かけられるまちにしてほしい。私は自営業者で、ある日突然「事業ごみだ」とごみが捨てられなくなり、困っている。量はごみ袋1つ以下なのだが、袋を有料にするなど、何かほかに捨てられる手段を考えてから実施してほしい。事業税も市民税もたっぷり払っている。
- 沖縄のように、海と山を活用し、観光のまちにしたい。田子の浦港の近くに公園ができるので、海でとれるシラスを生かし、観光のスポットにしていきたい。
- 温暖な気候と自然に恵まれた条件を生かし、静かで気持ちがいやされるまち。
- 下水道の整備。
- 海も山も近くにあるのに、余り行かないのもったいない気がします。清水区のように港や海岸付近をもっと整備したらいいのではと思います。
- 海岸や道路に故意に捨てられるごみが多い。大人の教育を考えたい。
- 防犯対策をしっかりとしてほしい。
- 私は東京から大淵へ引っ越して6年目ですが、大変住みにくいです。自分で運転ができず、どこへ行くにも1時間から2時間に1本のバスで用事を済ませます。図書館へ行くのもままならず、もう少し交通の便をよくしてほしい。図書館の閉館時間を延長し、読みたい本がすぐに読めるようなま

調査結果

ちづくりをしてほしい。また役所などの公共機関が、5時で閉館となっていますので、勤めている人には大変不便です。

- 掛川市のようなまちにしたいです。
- 活気があり、すっきりしたまち。民意に対する実行力。
- 活気のあるまち。静岡市は商店街に活気があり、イベント行事が多くにぎわっている。
- 環境に優しい、文化の香りがするまちにしてほしい。特に子どもに優しいまち。子ども教育に力を入れてほしい。
- 観光発展のため、各種外国語教育が盛んで、通訳ガイドを養成できるまち。外国語教育には現在富士市に来ている外国人を活用するのがよい。また、飛行船の製作、パイロット育成ができるまち。
- 吉原商店街を整備し、人の集まる地域にしてほしい。
- 近江八幡市のような、まちの中に清流のある富士山のふもとのまちはいかがだろうか。JR新富士駅を降りて市内を歩く他県の人、「ここはいい、住みたいまちだ」と思ってもらえるはず。
- 空気が汚染されていない、緑も豊かなまちであってほしい。そして市民が安心して暮らせるよう、医療も充実して生き生きと暮らせるのを望んでいます。
- 規模の大きなイベントが望めないのでふじさんめっせは不要。DMVの導入はやめて、きめ細やかなワンコインバスをふやしてほしい。
- 現在、富士市はいろいろなものが混在していてゴチャゴチャしている。区分けを設定できたらいいと思います。
- 個人の権利だけを大きく主張するのではなく、果たすべき責任も十分果たすことのできる、良識ある市民が住む、生活のしやすい富士市。
- 午後2、3時過ぎに車で市内を走っているときによく見かけるのですが、ごみが山と積まれて、鳥、猫が袋を破ってごみが散乱しているので、もう少し早くごみを持っていってもらえたらと思います。せっかく緑が植えられているのに、その根元にごみを置いている。車の中からごみを捨てる人は許せません。富士市のどのまちを通ってもごみの山が、市民や、ほかのところから来た人の目にふれないようにできたら、きれいなまちのイメージにつながると思います。以前カナダに行ったときに、どのまちをバスで通っても、公園に行ってもごみや缶の入れ物がその場所にマッチして、旅行している人にとっても、すごく優しいまちだと好感を覚えました。
- 映画館、ショッピングモール、カフェなどの娯楽施設をつくる。年齢を問わず楽しめる、何でもおいてある雑貨店をつくる。また、それらの施設をまとめたほうがよいと思う。
- 交通網の整備。高齢者でも、日常生活に困らなく住めるまち。
- 交通網をもっと充実したらいいです。
- 公園にもっと幼児が遊べる遊具などがあつたらと思います。
- 富士西公園は好評なので、公園をふやしてほしい。JR富士駅からJR新富士駅への道のりが遠い。
- 公害のまち、というイメージを払拭し、自然や気候に恵まれた日本一住みやすいまちになってほしい。市の政策はもっと独自性を持ってほしい。
- 工業都市として有名だが、街並みをもう少しきれいにしてほしい。富士市は人口が多いので、仙台市や福島市などのように政令指定都市を目指してほしい。
- 工業都市からの脱皮。
- 工業都市でいて、文化の香りのするまち。このまちに生まれこの地で育った者として胸を張れるよう、明るく自然を生かしながら整備してほしい。

- 工業都市のイメージが多いので、自然豊かなまち、人に優しいまちになってほしい。
- 工場が多い市で、不可能かもしれないが、緑が多い環境のよい市になってほしい。
- 工場の煙突を少なくする。バスの通る道をふやしてほしい。
- 行政改革、産業の活性化。市職員の意識改革などをして浜松市のようにしてほしい。小さな行政、効率のよい行政を目指してください。補助金など過剰なサービスはいらない場合もあります。
- 大学を卒業した若者が帰ってくるような就職先を確保してほしいです。若い世代が地元に着住しなければ、まちの発展はないと思います。
- 高齢者が一人でも安心できるような富士市を望む。
- 高齢者のバス、電車の運賃の割引、無料化など。幹線道路以外の道路をよくしてほしい。
- 精神科の病院が大変に不足しています。うつなどになる若者が多くいます。予約なしで当日診察できる病院が必要です。また、その家族をサポートする場所が本当にほしいです。お願いします。
- 田子浦地区に大型店が進出したことはよいことですが、JR富士駅周辺、吉原中央駅周辺の商店街に活気がなく、人がほかの市に流れている。玄関口である駅周辺に人が集まるような、元気のある富士市にしてほしい。
- 最近では企業のマナーが悪いような気がします。会社で火を燃やしたり、会社のロゴの入った車なのに、遅い車をあおったり。ディズニーランドや富士急ハイランドみたいに何度も行きたくなる施設があるといいです。新幹線も止まって交通の便もいいし、そういうところで働きたい。
- 山、川が清潔で美しい。この地で育った人は、悪いことはしないだろうと第一印象で感じました。
- 山と海をもっと生かし、またせっかく旧東海道など歴史もあるのに埋没してしまっているので、自然と歴史のまちのイメージをつくる。
- 産業活性化が必要。新幹線のひかりが停車する市になりたい。
- 子どもから高齢者、すべての人に優しいまち。富士市をもっとアピールしてほしい。
- 子どもの夏休みなどに母親が安心して働けるような児童施設の充実。ただ少子化問題だけを取り上げても、このままの社会の状態では、まじめに考えれば考えるほど産めないのが現状ではないでしょうか。
- 子どもたちがゆったりとした気持ちで楽しく暮らせるような、いろいろな面で豊かな心優しいまちになってほしい。
- 子どもたちが安心して外で遊べるようになってほしい。
- 市民の意識（モラル、教養、公德心など）の高いまち。そのためには教育が充実していること。生活が安定していること。緩やかでもいいから、地域コミュニティが機能していることが必要です。
- 市民の一人として富士市を愛することができること。お金がなくても豊かに暮らしていくことができたらよいと思う。市民にツケがまわることのないよう、税金収入の範囲の中で、むだを省いて有効活用することを望む。
- 市民一人一人が富士市のことを愛して、ごみや郊外での犯罪が少なくなるような市。
- 思いやりの心を持って仕事してもらいたい。
- 私はあるスポーツで全国を訪れていますが、これだけの規模の市でありながら、まともな体育館は一つもなく、芸術文化の拠点もないので、精神的には殺伐としたまちだと思う。これらの解消が重要でしょう。
- 紙のまち・富士というイメージだけでなく、小さな工場のオンリーワン商品をもっと多方面にPRすべき。市長が先頭となりPRする。

調査結果

- 滋賀県守山市は、娘夫婦が転勤で住んでいますが、道路が広く歩道に凸凹がありません。自転車で走っても安全です。富士市は産婦人科の受け入れ体制が整ってなく、里帰り出産ができませんでした。
- 自然は大切にしてもらいたい。
- そのままの富士山を残しておきたい。
- 自然豊かなまち。市民が協力し合って安全なまちをつくる。知床、小樽市などは自然が多く、まちの人がとても親切で、初めて来た人もすぐになじめる都市でした。
- 自然豊かな田園風景を備えたまちづくり。思いやりのある人づくりと教育の充実を図る。河川を整備し、常にきれいな水が流れる川にする。高齢者が安心、安全に暮らせる施設を充実する。
- 私は障害を持っているので、もっと障害者でも働ける仕事などをふやしてほしい。また、自分の地元はすばらしいと思えるまちにしてほしい。
- 車がないと暮らせないまちから、車がなくても暮らせるまちにしてほしい。
- 車がなくても生活しやすい、京都のような路線バスの充実した市。
- 車の中からごみを捨てないまち。家の前に、ジュースの缶、紙おむつなど、よく捨てられています。
- 車ばかりでなく、自転車や歩いていて心地よく感じる道の整備。
- 車社会なのに、ガードレールなどもなく、歩いていると危ない場所が多い。子どもの通学路などにもっとガードレールの設置や、道を広くすべき。
- 若者が地元で元気よく働けるまちを望む。地元商店は、スーパーにないものを探し、それを生かせば十分対抗できると思う。
- 商業地は一極化すべき。分散しては集客力がない。買い物、映画鑑賞など休みを市内で過ごせるまち。
- 商店街がシャッター通りではなく、活気があり、企業がふえ、若者の雇用が盛んな経済力のあるまちを望む。
- 富士北地区と伝法地区の間にはまだ田畑があるので、公共施設があると活性化すると思います。
- 商店街に活気を取り戻してほしい。
- 商店街に駐車場が足りない。駐車違反の罰金の高さにはあきれてしまう。これでは商店街で買い物ができない。
- 商店街に緑を植え、歩行者天国にする。魅力的な商店を商店街につくる。
- 商店街を活性化し、バス路線を充実させる。長泉町ではごみ分別を徹底しており、町民の意識が高いので見習ったほうがよい。
- 商店街の活性化として、東京上野のアメ横のようなまちづくり。
- 商店街の整備。市の中心部を充実する。
- 商店街を整備し、野球場・サッカー場などのスポーツ施設をつくり、人が集まり、にぎわいのあるまちになってほしい。
- 通学路の整備。できれば自転車専用道路を設置する。
- 長野県小布施町のような、住んでいる人が誇りと品格を持ち、落ち着いた雰囲気のある市を目指す。建物の高さも、富士山の景観を壊さないよう高さや、色をそろえる。
- 沼津市は商業都市なのに学校、病院など整備され、充実している。富士市は、産業都市で豊かなわりには学校や病院がない。沼津市、静岡市のように、誇れる病院をつくるべき。
- 障害者や高齢者が安心して散歩ができる道路の整備と緑豊かな公園を、各地域に希望します。

- いろいろな産業がある都市。今の富士市は古い会社が多く、画一的な感じがするため。
- 新しい施設をつくるときは相談してほしい。新しい道路はいらない。
- 新しいところの発展もよいが、商店街も活気あるまちにしてほしい。
- J R 新富士駅と J R 富士駅、吉原駅が直結できて、交通アクセスが便利になるとよい。自然が豊かで、めだか、オタマジャクシ、虫たちを子どもたちが身近に感じたり、楽しんだりできる環境が必要。
- 人と人が助け合って生きていけるまち。お互いに思いやれば豊かでなくても生きていける。お金で解決するようなことばかりやってもよくない。
- 仲よく協力し合い、いたわりあって生きられる豊かなまち。日本一安心して暮らせるまちといわれる富士市にしたい。
- 人工的につくり出されたまちでなく、今の自然を残しつつ整備されたまち。あまり人の通らないところに、立派な歩道や歩道橋をつくるのではなく、通学路の安全のために歩道やガードレールなどの整備をしてもらいたい。どこかの都市のものまねではなく、ほかの都市から目標とされるまち、目指されるまちになることを願う。
- 富士市は水のまちでもあるので、水路を商店街に通し、コイを放して気持ちがりラックスできるまちになれば人が集まると思います。まずは市郊外に水路がたくさんあるので、テストしてみてください。
- 世界中の人々が観光に来られるようにランドマーク的な建物を整備する。また富士のふもとで観光会議が開かれるような施設があってもよいと思う。
- 生活のため、働く場所があるまち。緑豊かで美しいまち。ボランティアの人が、地区まちづくりセンターなどで健康体操、保育交流、高齢者の憩いの場の提供などをすればいいかもしれない。
- 製紙会社への公害対策として、各事業所への指導が必要。
- 製紙工場が多いせいなのか、空気が汚くにおいも気になる。富士山を眺めるのにふさわしい、緑豊かで空気のきれいな美しいまち。
- 静岡空港建設で税金が上がるのは絶対嫌だ。
- 静岡県内だと、静岡市より浜松市の雰囲気が好きなので、浜松市みたいになってほしい。
- 静岡市のような、住まいと職場のバランスがとれたまち。
- 税金を何とかしてほしい。すべて高過ぎる。
- 昔を懐かしむまちづくりなどどうでしょうか。まちの昔話を高齢者と若者が笑って話せるのはいいかもしれません。人生の先生だから、年配者の知識をちょっともらいましょう。きっとよい勉強になります。
- 太平洋に面し、県内で清水港に次ぐ規模の港を持つ富士市は、横浜市をモデルするとよいと思います。世界に冠たる日本一の富士山をバックに、港の発展と工業と観光で、21世紀の花形都市を目指すべきです。
- 大雨が降っても、車の通るところが通行止めとならないまちにしてください。
- 大学、短期大学などの学校をつくる。また子どもたちが近くで遊べる場をたくさんつくりたい。
- 大企業、大学の誘致。文化のまちを目指す。
- 地産地消率を上げるために、空き地を農地にする。
- 吉原中央駅経由でバスを乗り継がなければ目的地に行けないので、とてもいらいらします。交通網を発展させ、最短で行けるようにしてください。

調査結果

- 市立中央病院の産婦人科問題が心配。今後も続けられるよう、お願いしたい。
- 通学路などを明るい道とする。商店街の活気を取り戻す。
- 田舎は田舎なりに背伸びせずそのままがいいと思う。
- 道路、富士川橋などを整備し、充実してほしい。
- 日本を代表する富士山をどのようにアピールし、また自然を守るかが重要。そして今は災害に対して市民一体で考える、大切な時期です。市長のリーダーシップとパワーが必要です。
- 日本一の富士山が見えるまちなので、富士山周辺に道路、公園、飲食店などの整備を充実してほしい。
- 日本一の富士山が見えるまちなので、もっと観光に力を入れて、集客のできるようにしてほしい。
- まちの中心部に高齢者の各種施設（一人住まいの住宅を含む）を設置し、周辺に病院・公園・保育園・学校・ペットの店など交流できる場を設ける。歩いて買い物ができる商店街があるなど、市全体を福祉のまちにしてほしい。
- 子ども、高齢者が安心して暮らせるまちにしてほしい。教育が変わると意識も変わると思うので、まずは学校教育に力を注いでほしい。
- 美しいまちも大切ですが、その前に安心で安全なまち。車いすの介助をしても、途中からどうやって行ったらいいのか困る道が多過ぎます。車のためだけでなく、歩行者にも優しい道路を望みます。
- 田子の浦港で作業しているパルプ運輸の車が荷台にほろをかけないため、ごみをまき散らして運搬している。運送会社に問い合わせても何も変わらない状況です。こういった状況を市はどう考えているのか聞きたい。
- 美しいまちにすれば人は自然に集まり、活気あるまちになると思う。
- 美しい富士山を見ると写真を撮りたくなりますが、そのたびに電柱と電線がなかったらよいのにと思います。今すぐには無理でしょうが、何年後かには地下に埋設して、電柱と電線のないまちにしてほしいです。美しい富士山を見るためにも、ぜひお願いします。
- 富士に住んでいると友達に言うと、においがするまちと思われています。それを払拭するまちになってほしい。
- 富士山の名に値する、山の緑、海、きれいな水をイメージさせる、自然豊かで空気のきれいな美しいまちでありたい。そのためにも住宅地と工場はなるべく別にしたい。
- 富士山を大切にすまち。京都のような古いものを大切にする心を持つ。
- J R 富士駅～ J R 新富士駅～ 田子の浦港～ J R 吉原駅をつなぐ専用交通手段を設け、それに掛け合わせた地域活性を図る。そして田子の浦港周辺に大規模な公園、商業店舗を計画し、J R の駅周辺とあわせて振興を進める。
- J R 富士駅周辺は夜のまちとなっています。安心、安全な場所になることを願っています。
- J R 富士駅前のパピーが閉店し、飲み屋街になっていくのが残念です。富士もますます寂れていくようで、このままでは活性化どころではありません。沼津市のように映画館やショッピングができる施設の建設を考えてほしい。
- 富士宮市などのように、一つでもほかに自慢できるものを見つけて市全体で売り込む。
- 富士宮市はきれいに整備されて街並みがとてもきれいになりました。富士本町、吉原商店街はシャッター通りと言われているくらい、昔に比べるとかなり活気がなくなったように思います。田子浦地区に大型ショッピングセンターができて、これをきっかけに富士市のまちもどんどん盛り上がっ

てくれることを願います。

- 富士宮市を例に挙げると、B - 1 グルメで焼きそばが全国に名をはせるブランドになった。マスコミを巧みに利用している。富士市は紙のまち、これを利用して全国のブランドにすべき。トイレットペーパー、紙おむつ、生理用品、段ボール、紙飛行機を子どものおもちゃにするなど、紙製品のすべてを富士市から発信し、ブランド化する必要がある。マスコミを大いに利用し、PRが絶対条件である。
- 富士宮焼きそばのようなほかの県にないものがある市がよい。
- 富士球場の整備の遅れは非常に残念。例を挙げると、愛鷹、裾野、庵原などの野球場とは数段の遅れがあり、特にトイレが悪い。ほかの市町村の人は驚いていました。
- 富士山が世界遺産になれるよう、富士山を中心に富士、吉原を活気あるまちにする。富士宮市は都会的でよい。
- 富士山に代表されるように、「富士」の名に恥じぬまちづくりをしてほしい。また、市民として誇れるような、立派なまちになってくれるとうれしく思います。
- 市は道路の樹木や環境の整備や、そのほか大変努力していると思います。しかし、各家庭が、植えてある樹木を全然手入れをしないので、大変困っています。害虫も風とともにほかの家の木へ移ってきます。広報紙などで簡単で結構ですから、書いてくださればありがたいです。
- 富士山を生かした観光のまち。国際色豊かに。子どもの個性、興味を伸ばすことができる施設を充実してほしい。
- 富士山を中心とした美しいまちづくり。
- 緑豊かで自然環境に恵まれたまちづくり。煙公害を少なく、人を大切にしてもらいたい。
- 富士市の将来は富士山を活用することにある。日本一の自然であるので、守り育て、上手に利用することが富士市の発展の要である。富士山プロジェクトをつくり、対策を検討する。
- 富士市の東部地区の道路の整備。特に比奈地区にはすれ違いができない道路があります。スムーズに車が通れるようになればといつも思っております。
- 富士市はいままで工業都市でしたが、21世紀は、富士山を正面に、観光にも力を注ぎ、温泉が出るよう努め、工業と観光が両立できる都市になるのが理想です。
- 富士市は、あらゆるところにポイ捨てが多く、汚い。住んでいる人のモラルの低さを感じる。昨年行った札幌は美しかった。市民全員で美しいまちにしようという意識を感じられるまちだった。日本一の富士山のあるまちにふさわしいまちづくりを願う。
- 富士市は紙のまちです。紙を利用して、活気のあるまちにできたらいいなと思います。
- 富士市は水に恵まれたまちなので、これを生かしたらいいと思います。
- きれいな水が気持ちよく流れているとすてきです。
- 歩行者が安心して散歩できるよう整備されている美しいまち。美しい富士山を生かした、緑豊かで公害のないまち。富士市はマイカー中心のまちで、車の台数が多過ぎるので、車を減らし、路面電車や自転車などを交通手段とした都市整備を考えてほしい。
- 豊かで安全なまちであるようになってほしい。
- ホタル、トンボなどをふやし、豊かな湧水を生かしたまちづくり。車がなくても困らない、公共交通機関の整備されたまち。花や緑のあふれるまち。
- むだな税金を使わず、市職員が税金泥棒と言われぬようにする。国・県・市は税金を県・市民などから取り過ぎなのに還元していないし、していたとしてもわからない。すべての税金の使い道を

調査結果

わかるようにしてほしい。すべての人が安心して住めるところにしてほしい。

- 富士市には目玉がないので、目標・テーマを決めて、市のイメージを明確にし、観光を推進してほしい。富士宮市では、富士宮焼きそばと富士山を観光名物として上手に結びつけている。
- 市役所の人員整理と人件費の削減。市議会議員は20人くらいで十分です。
- 遊ぶ場所が多過ぎます。青少年への悪影響が心配です。昔のよいところを見直してみてもいいでしょうか。
- 健康がすべてのものに通じると思うので、緑豊かで空気のきれいなまち。
- 隣接自治体との連携を構想してほしい。
- 現市長になって、「あ、いいなあ」と思うところもあります。何事にもその人の気持ちになって当たってほしい。
- 霊峰富士に続く愛鷹連峰、駿河湾を望み、富士川の流れなど、この上ない立地条件に恵まれた富士市に住むことができるのは、本当に幸せなことだと常日ごろ思っています。袋井市にはエコパスタジアムがあるように、富士市も「富士山公園」を中心に、海外に通じるスポーツ施設、野球場があると、活気のあるまちになるのではないのでしょうか。市民一人一人が自覚して美しいまちを目指したいと思います。
- やはり富士山の恩恵である豊かな水とそれによってできた紙のイメージ。将来は煙突のない製紙工場、または煙突が整然と並んだまち。上空から見たら360度が緑のまち。富士山と調和。
- 老後を心明るく過ごせるよう個人の責任をしっかりとっていきたいです。
- 高齢者が多くなり、早朝夕方の散歩の人たちが多くなっています。中心地ばかり整備しないで、交通量が多いところに、安全な歩道をつくってほしいです。
- まちの中心や駅周辺は、にぎわいある商店街やデパートを充実させ、山、海、田畑などに産業をより充実させると全体的に活気あふれる富士市になると思います。
- どこから見てもきれいな富士山。JR富士駅から見たら電線が多過ぎるので地下へ通すことはできないのか。
- 地域で手を取り、温かい輪をつくろう、富士の大輪。
- もっと富士山を活用してもいいと思う。
- 愛情・人も自分も愛すること。信頼・家族、友人などを信じること。努力・自分の持つ力を十分出せるための努力。思いやり・どうすればみんなが楽しく幸福に近づけるかなど。活力あふれる生き生きとしたまち。
- 一部の人たちに利益があるような建物を次々とつくるのはどうかと思う。医療施設の充実した、安心して老後も暮らせるようなまちづくりのために、税金を使ってほしいと思う。
- 横浜市に30数年生活をしていました。確かにセンスのあるまちです。でも私は生まれ育った富士山のあるまち、富士市が一番好きです。
- 何より活気のあるまちがいいと思います。茨城県筑波研究学園都市はとても理想的だと思います。まちにゆとりがある感じがします。富士市は工場のまちだから仕方がないかと思いますが、他県から嫁いだ私には、富士市のにおいになかなかねえ、今もあまり好きではありません。富士市はもっとクリーンなイメージになるとよいと思います。
- 河川を整備し、いたずらに金をかけず、美しい自然を残す。大型スーパーがあまりにも多く、個人商店がこのまま消えていく気がする。優良企業が多くなり、それに伴い市の税収も多くなり、働く場所もふえる。活気あふれる、清い富士市であってほしい。

- 海、まち、産業の一体化した横浜市を目指す。
- ボランティアで、高齢者が安心して暮らせるように支援できる体制づくり。
- 各家庭が家庭菜園のようなものを持つ。今は住宅が敷地いっぱいになり、街並みは窮屈に見える。
- 岩本山を開発し、神戸市のような夜景のすばらしさをつくり、駿河湾また富士山を生かした観光のまちに発展してもらいたい。
- 吉原商店街を元気ある商店街にしてほしい。
- 公害の煙で富士山が見えないのは、観光に悪影響を及ぼします。ほかの市に負けない日本一の防災都市としてほしい。
- 高齢者が一人で生活に必要な買い物ができる食品・生活用品を扱う商店が多い商店街になってほしい。アーケードの両側にお花を植えて、ウォーキングしやすい楽しいまちにしていきたい。
- 川崎市のような公害を克服した都市を目指す。
- 吉原祇園祭をもっと活発に全国へPRしたい。
- 子どもや高齢者が生活しやすいまち。車がなくても生活できるまち。そういうまちがふえれば、事故や犯罪もない安心なまちになると思う。郊外の大規模な商業施設などではなく、もっと身近な生活環境を整えるべきだと思う。生活していく上で、何が一番必要なのか見きわめなければならない。
- 市政をよくしてほしい。市長の公約である市立中央病院の充実をしてほしい。できなければ公約違反として市長、市議会議員は辞職してほしい。
- 若い人が生き生きと働ける富士市にしてほしい。
- 区画整理をして私道を減らすほうがいいと思う。
- 信号交差点近くの植え込みの整備と、ごみの清掃が必要。
- 人にお世話にならないために、明るく楽しい生き方を自分で考えて生きていきます。
- 他県の人から、一番うらやましがられるのは富士山です。日本人のふるさとである富士山。それに平和の礎のような施設の建設はいかがでしょうか。
- ほかの都市のまねをする必要はない。良質の水を生かした産業を育成する。日本一美しい富士山を見ることができる都市として観光PRが必要。
- 田子の浦港を美しくしてほしい。
- 道路が曲がりくねっているところが多いので、直してほしい。
- 富士市は富士山のほかにも、特別なものが欲しい。
- 富士山を使って、静岡空港をPRしてほしい
- 豊かな自然環境を大切にして、安心して生活できるような富士市であってほしいと思います。
- 例に出ている金沢市は好きなまちです。自然、歴史、商業施設がバランスよく組み合わさっていると思います。また、人もあたたかくやさしく感じました。
- 富士市としてのアンデンティティーを生かしたまち。そのためにはランドデザインを明確に早急につくるべきだと思う。
- 子どもを遊ばせる、安全できれいなところをもっとほしい。
- 子どもが育つ環境をつくって、子どもをみんなで見守るようなまちにしたい。
- 環境整備をしてほしい。美しい富士市。明るい富士市。楽しい富士市。富士しかない市内づくり。
- 富士山を中心に全国へアピール。
- 富士山を世界遺産にしてほしい。
- 大手企業による悪臭を断つことが重要。


調査結果

- 海と山がある、美しく、歴史も大切にするまちになってほしい。犯罪などがないまち。横浜市や神戸市が特に好きです。田子の浦港がせっかくあるのに、きれいになったらすてきなまちになると思います。
- 富士山や自然を大切にするまち。宮崎マンゴーや富士宮焼きそばなど全国的に有名なものを使ってアピールできたらすてきだと思う。
- 気軽に参加できるボランティアがあれば子どもと参加したい。

「自治会・地域コミュニティ活動について」

(1) 町内会・区(自治会)への加入状況

問15 あなたの世帯は、町内会・区(自治会)に加入していますか。また、どのように活動していますか。次の中から1つだけ選んでください。



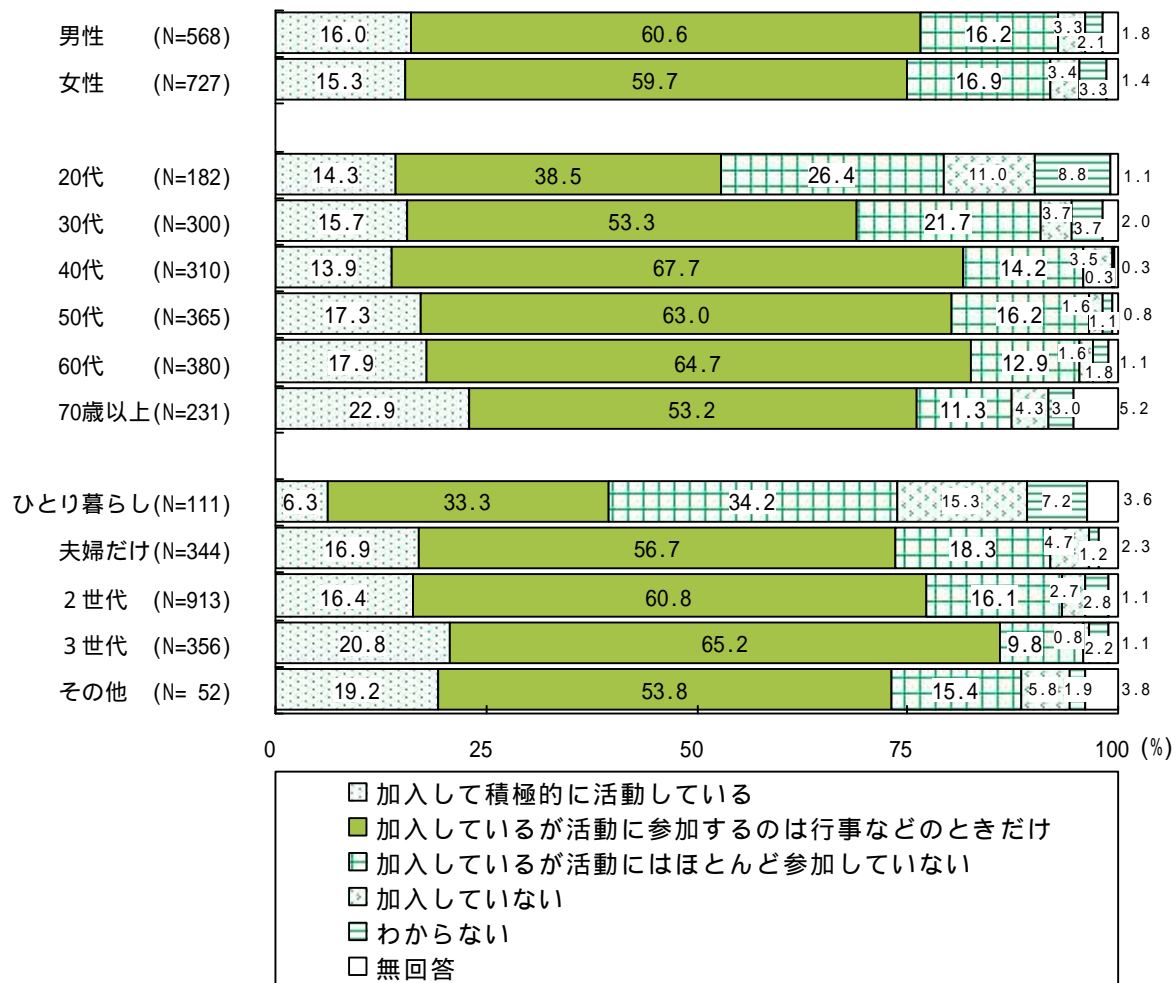
町内会・区(自治会)に加入し、活動しているかと尋ねたところ、「加入しているが活動に参加するのは行事などのときだけ」と答えた人が最も多く、58.8%と半数を超えている。

「加入して積極的に活動している」、「加入しているが活動に参加するのは行事などのときだけ」、「加入しているが活動にはほとんど参加していない」を合わせた、「加入している」は、92.2%と9割を超えている。

年代別にみると、「加入しているが活動に参加するのは行事などのときだけ」と答えた人が最も多いのは、40代で67.7%となっている一方で、20代は38.5%と4割程度である。「加入している」と答えたのが最も多いのは、50代で96.5%となっており、30代から60代までは9割を超えているが、20代は79.2%と8割程度にとどまっている。また、70歳以上では「加入している」と答えた人は87.4%にとどまっているが、「加入して積極的に活動している」と答えた人は、22.9%で最も多い。

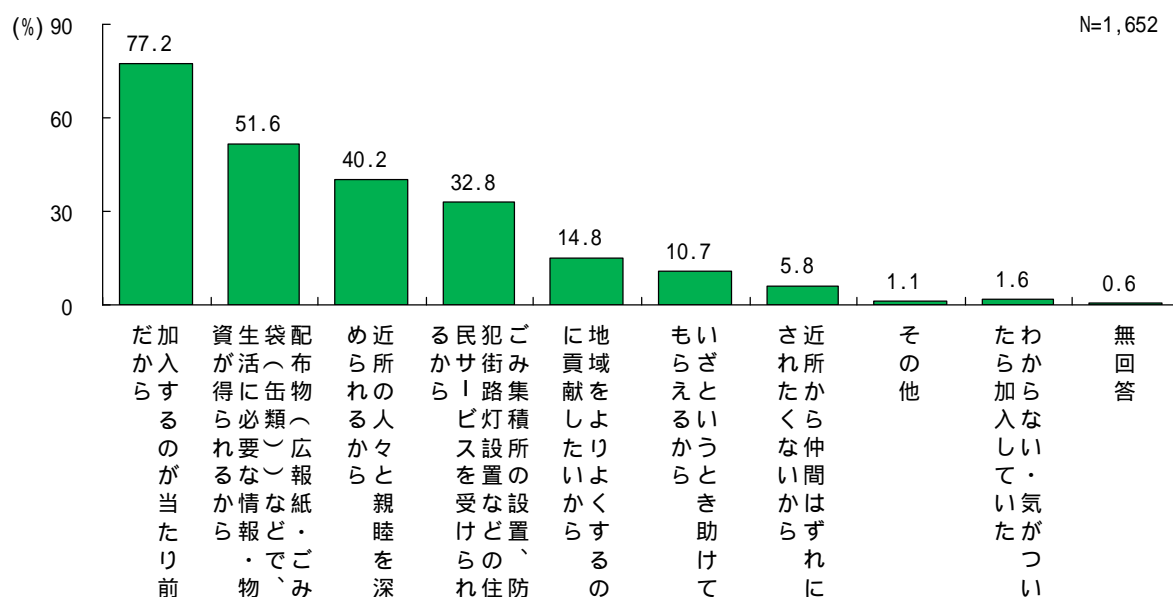
家族構成別にみると、「加入している」と答えたのが最も多いのは、3世代で95.8%となっており、夫婦だけ・2世代も9割を超えている一方で、ひとり暮らしは73.8%と7割程度にとどまっている。

【性別・年代別・家族構成別】



(2) 町内会・区(自治会)に加入している理由

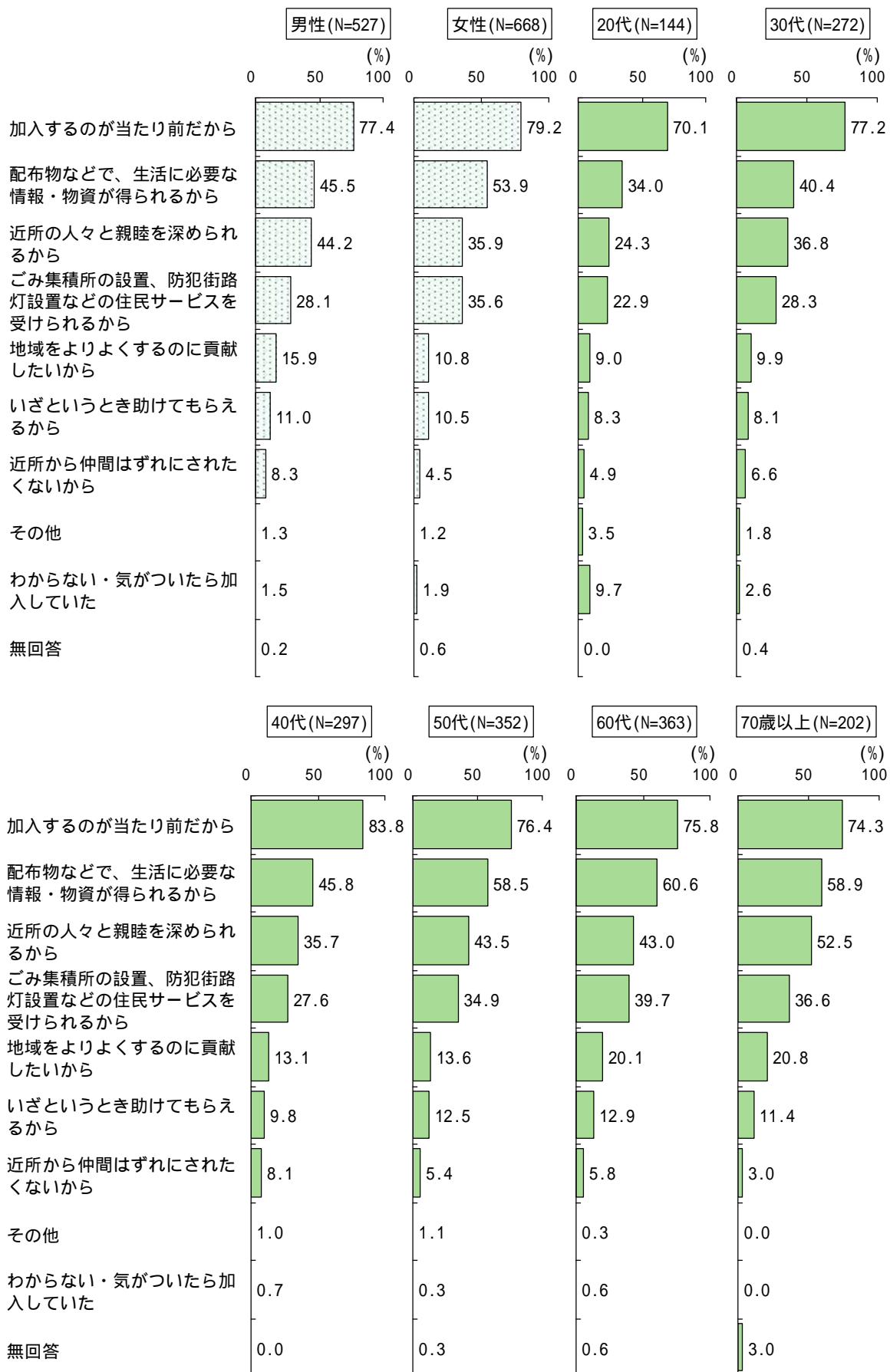
問15 - 1 あなたの世帯が、町内会・区(自治会)に加入している理由は何ですか。次の中から3つ以内で選んでください。



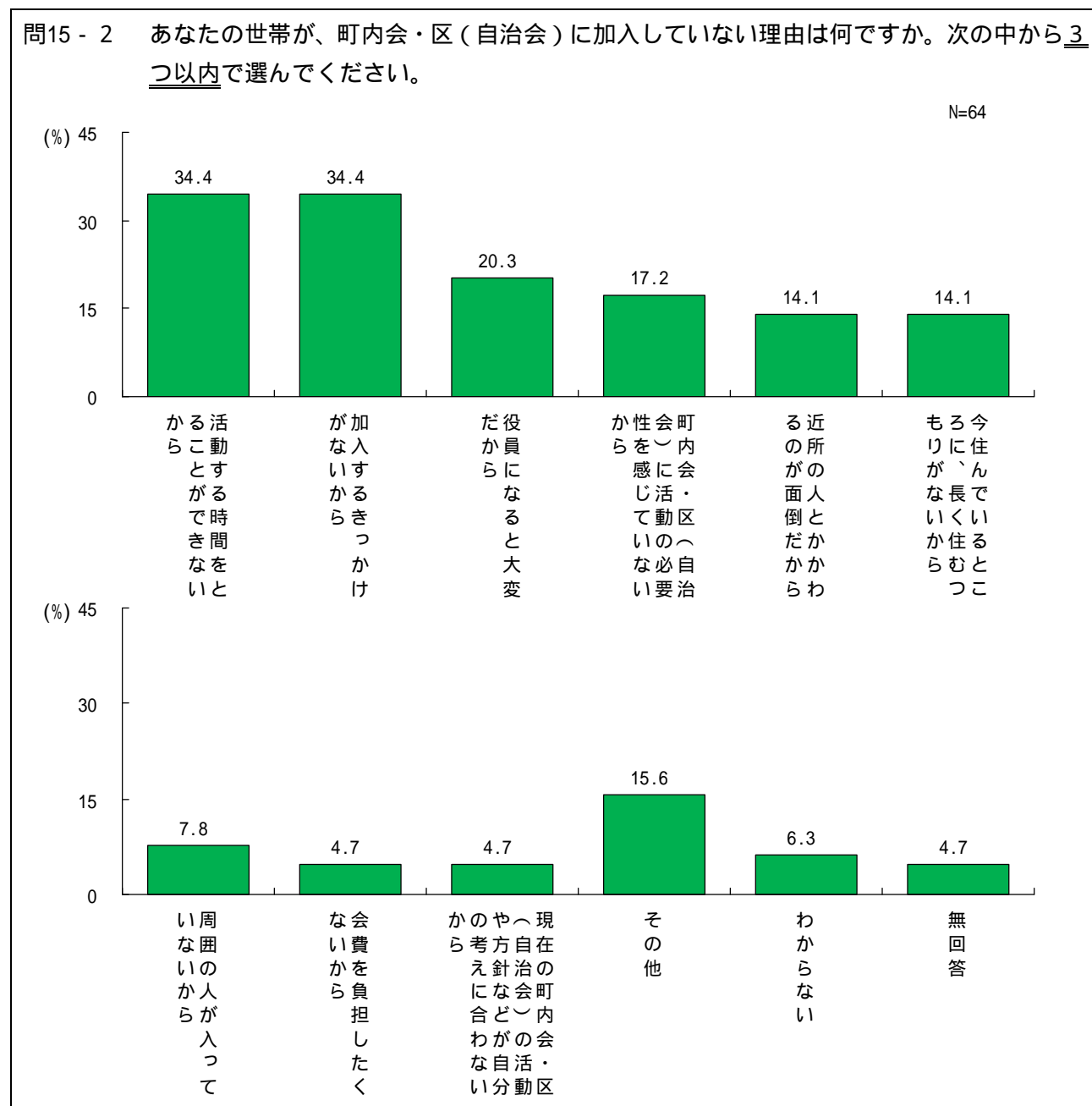
問15の質問で「加入している」と答えた人に、町内会・区(自治会)に加入している理由を尋ねたところ、「加入するのが当たり前だから」と答えた人が最も多く、77.2%と4人に3人の割合となっている。次いで「配布物(広報紙・ゴミ袋(缶類))などで、生活に必要な情報・物資が得られるから」が51.6%、「近所の人々と親睦を深められるから」が40.2%、「ゴミ集積所の設置、防犯街路灯設置などの住民サービスを受けられるから」が32.8%となっている。

年代別にみると、「加入するのが当たり前だから」と答えた人が最も多いのは、40代で83.8%となっており、すべての年代で7割を超えている。「配布物などで、生活に必要な情報・物資が得られるから」と答えた人が最も多いのは、60代で60.6%となっており、50代以上は6割を占めている一方で、20代は34.0%と3割程度にとどまっている。また「地域をよりよくするのに貢献したいから」と答えた人は、60代以上で2割を超えているが、それ以下の世代では10~15%程度にとどまっている。

【性別・年代別】



(3) 町内会・区(自治会)に加入していない理由

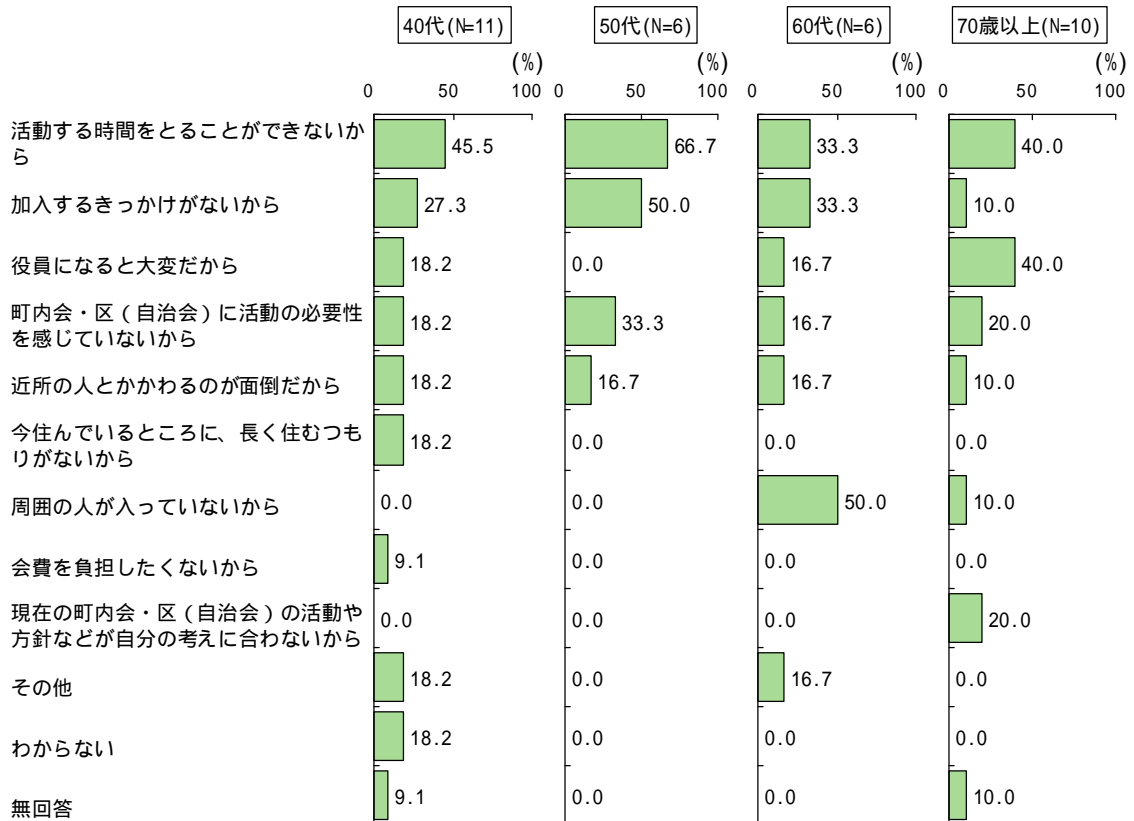



問15の質問で「加入していない」と答えた人に、町内会・区(自治会)に加入していない理由を尋ねたところ、「活動する時間をとることができないから」、「加入するきっかけがないから」と答えた人が最も多く、いずれも34.4%と3割を超えている。次いで「役員になると大変だから」が20.3%、「町内会・区(自治会)に活動の必要性を感じていないから」が17.2%となっている。

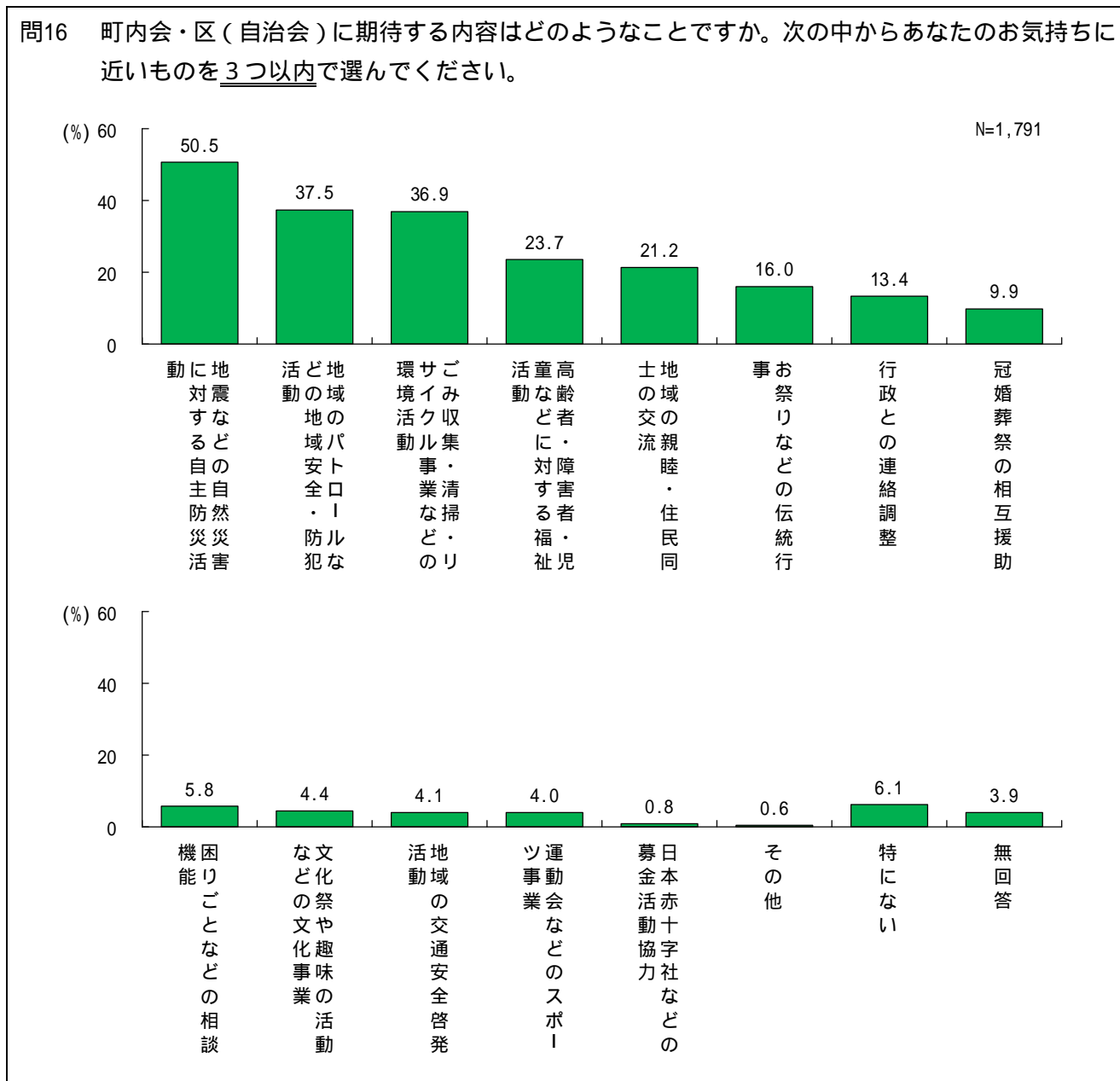
性別にみると、「役員になると大変だから」と答えた男性が、31.6%と女性より23.6ポイント高くなっている。また、「町内会・区(自治会)に活動の必要性を感じていないから」と答えた男性が、26.3%と女性より14.3ポイント高くなっている。

年代別にみると、「活動する時間をとることができないから」と答えた人が最も多いのは、50代で66.7%と6割を超えている一方で、20代は20.0%と2割程度にとどまっている。「役員になると大変だから」と答えた人が最も多いのは、70歳以上で40.0%となっている。「周囲の人が入っていないから」と答えた人が最も多いのは、60代で50.0%とほかの年代に比べて突出して多くなっている。

【性別・年代別】



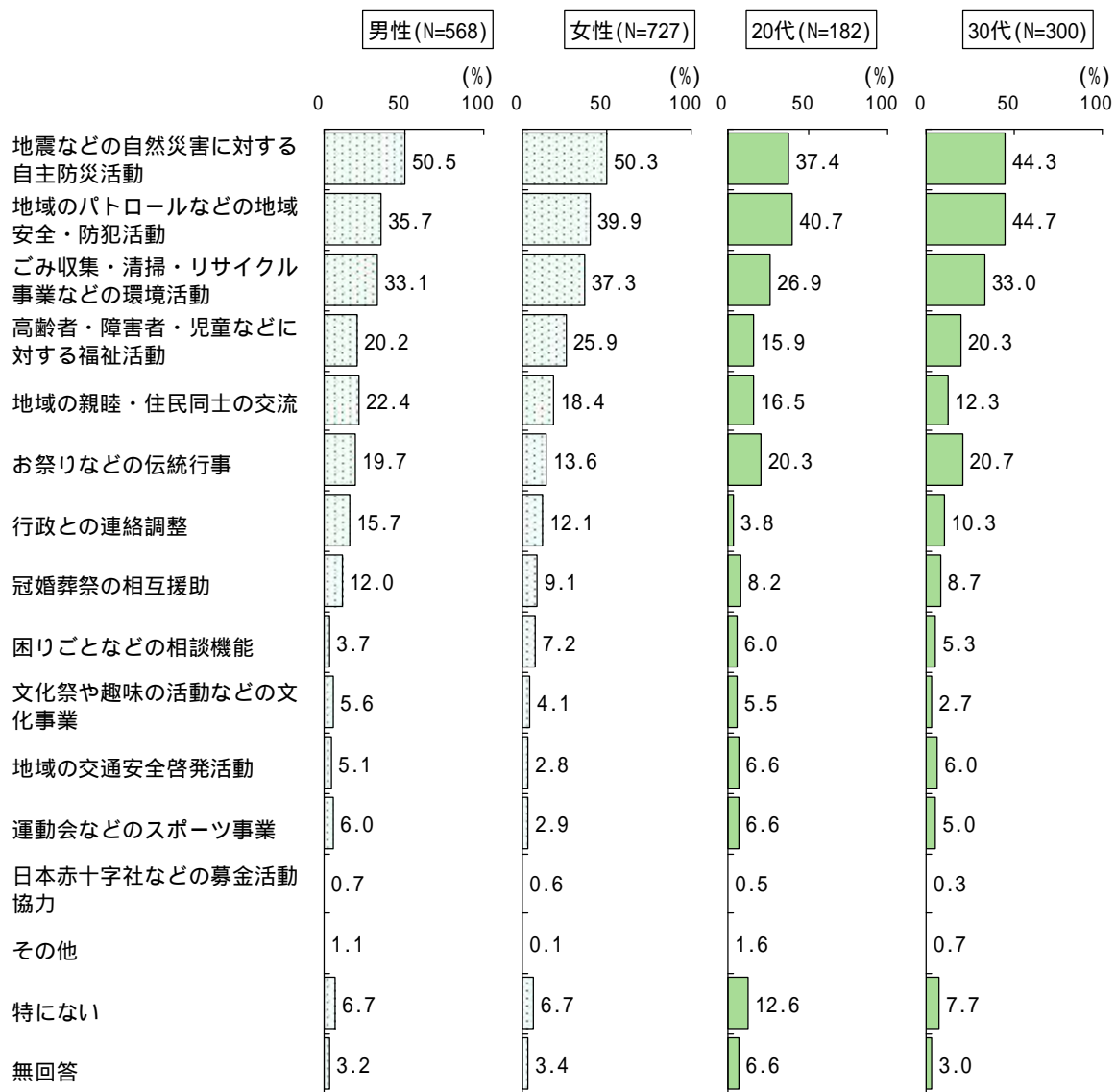
(4) 町内会・区(自治会)に期待する内容

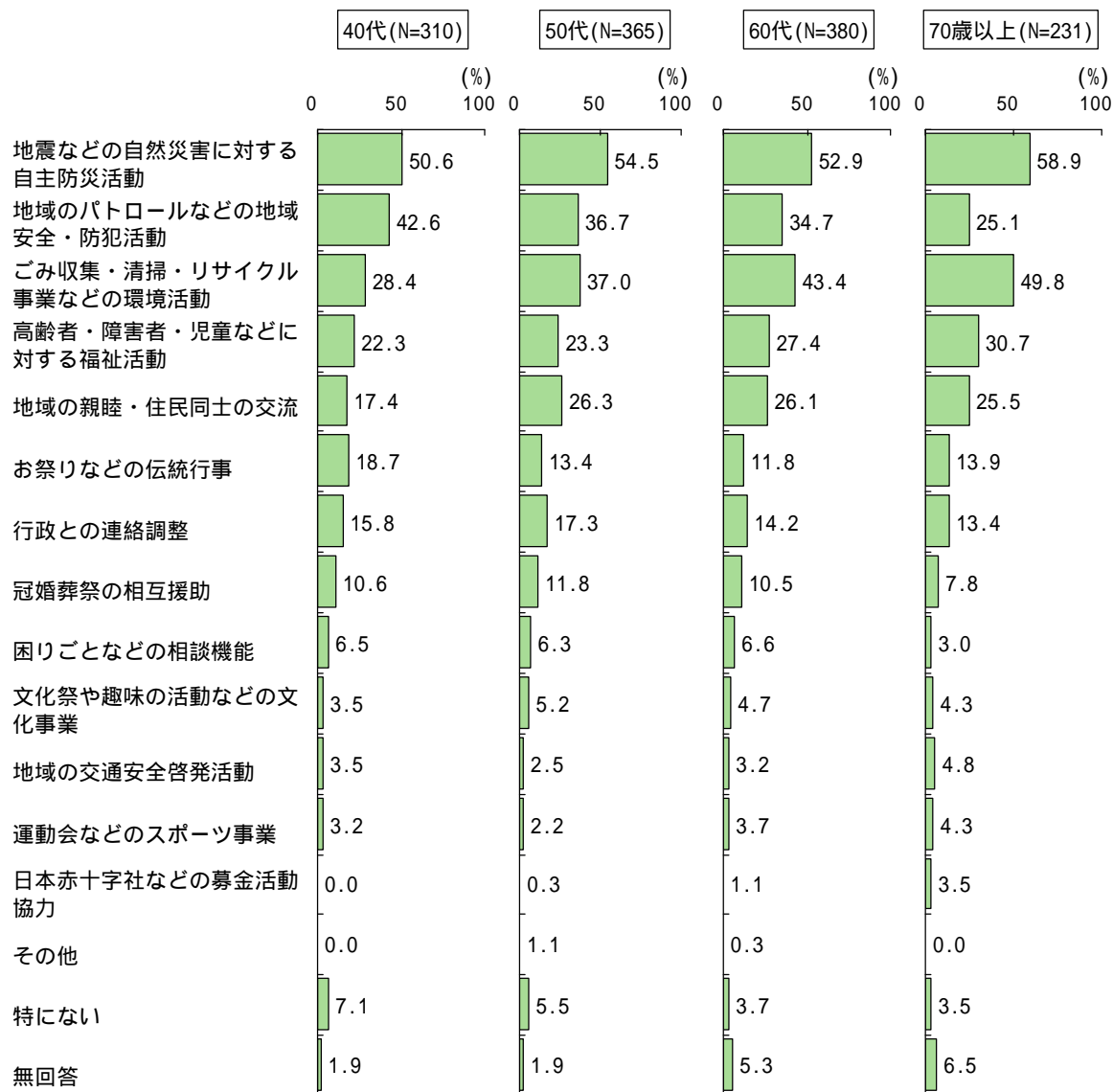


町内会・区(自治会)に期待する内容はどのようなことかと尋ねたところ、「地震などの自然災害に対する自主防災活動」と答えた人が最も多く、50.5%と半数を占めている。次いで「地域のパトロールなどの地域安全・防犯活動」が37.5%、「ごみ収集・清掃・リサイクル事業などの環境活動」が36.9%と、いずれも3割を超えている。

年代別にみると、「地震などの自然災害に対する自主防災活動」と答えた人が最も多いのは、70歳以上で58.9%となっており、40代以上はいずれも半数を超えている。「地域のパトロールなどの地域安全・防犯活動」と答えた人が最も多いのは、30代で44.7%となっており20代から40代までは4割を超えている一方で、70歳以上は25.1%と、2割台にとどまっている。「ごみ収集・清掃・リサイクル事業などの環境活動」と答えた人が最も多いのは、70歳以上で49.8%と半数を占めている。


【性別・年代別】





(5) 参加している・参加したいと思うコミュニティ活動

問17 あなたは、次に挙げる地域コミュニティ活動に参加していますか。また、今後は参加したいと思いますか。あなたのお気持ちに近いものを1つずつ選んでください。

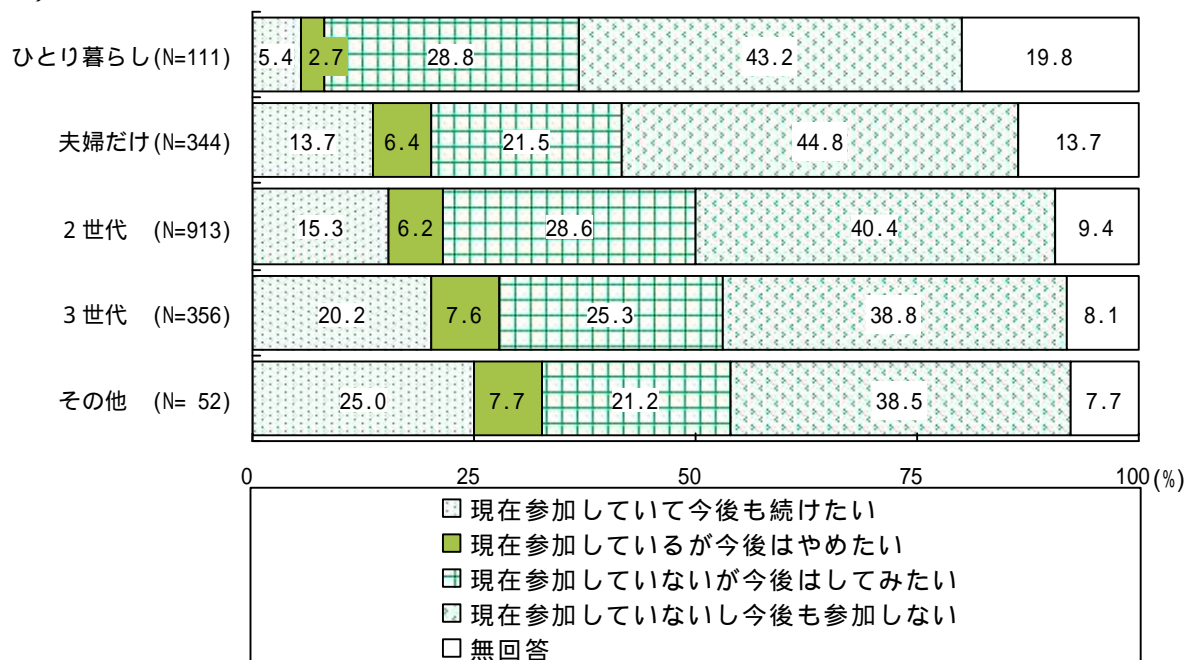


参加している・参加したいと思うコミュニティ活動を尋ねたところ、「現在参加していて今後も続けたい」活動で割合が多いのは、「地域清掃などの美化活動」で37.5%となっている。

「現在参加しているが今後はやめたい」活動で割合が多いのは、「地域イベントの企画・運営」で6.4%となっている。「現在参加していないが今後はしてみたい」活動で割合が多いのは、「健康づくり活動」で52.3%となっている。「現在参加していないし今後も参加しない」活動で割合が多いのは、「外国人居住者支援などの国際交流活動」で58.3%となっている。

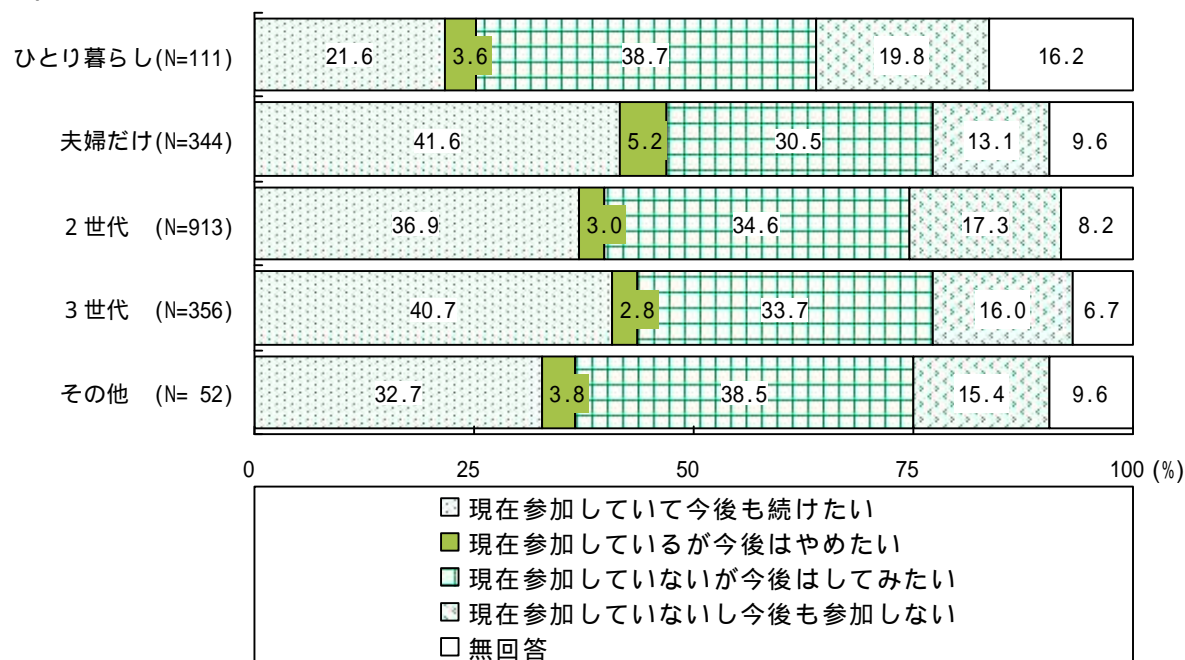
【家族構成別】

3) 地域イベントの企画・運営



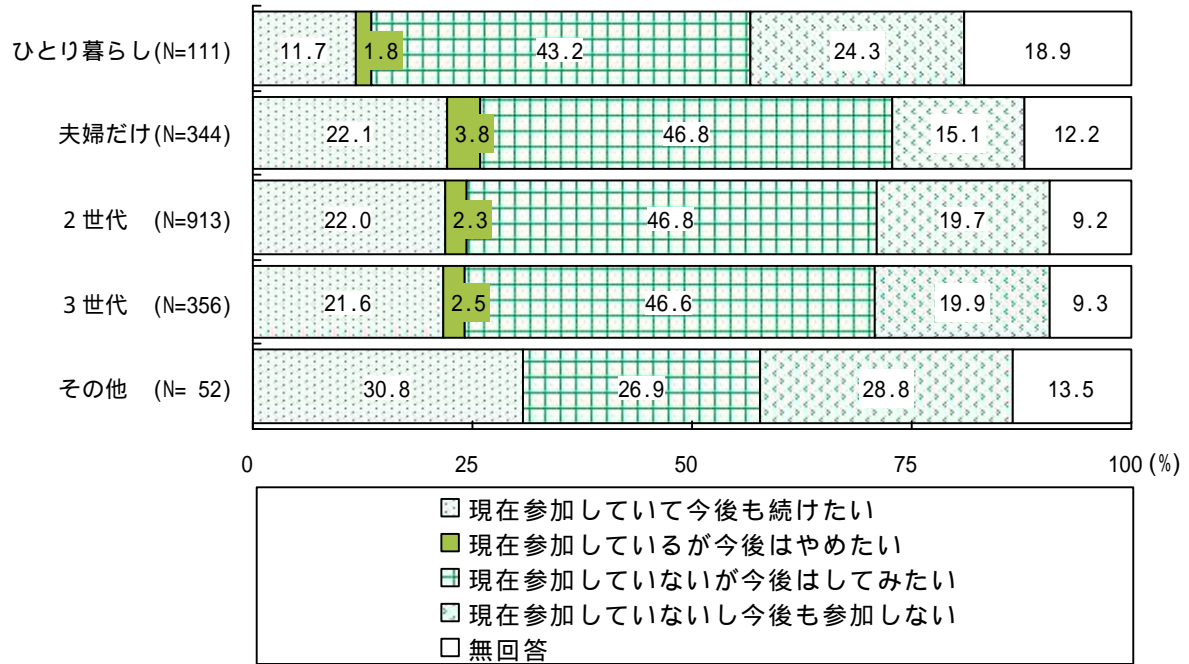
地域イベントの企画・運営を家族構成別にみると、「現在参加していないし今後も参加しない」の割合が多く、どの世帯も4割を占めている。一方、「現在参加していて今後も続けたい」は、3世代が20.2%となっており、ひとり暮らしの約4倍となっている。

4) 地域清掃などの美化活動



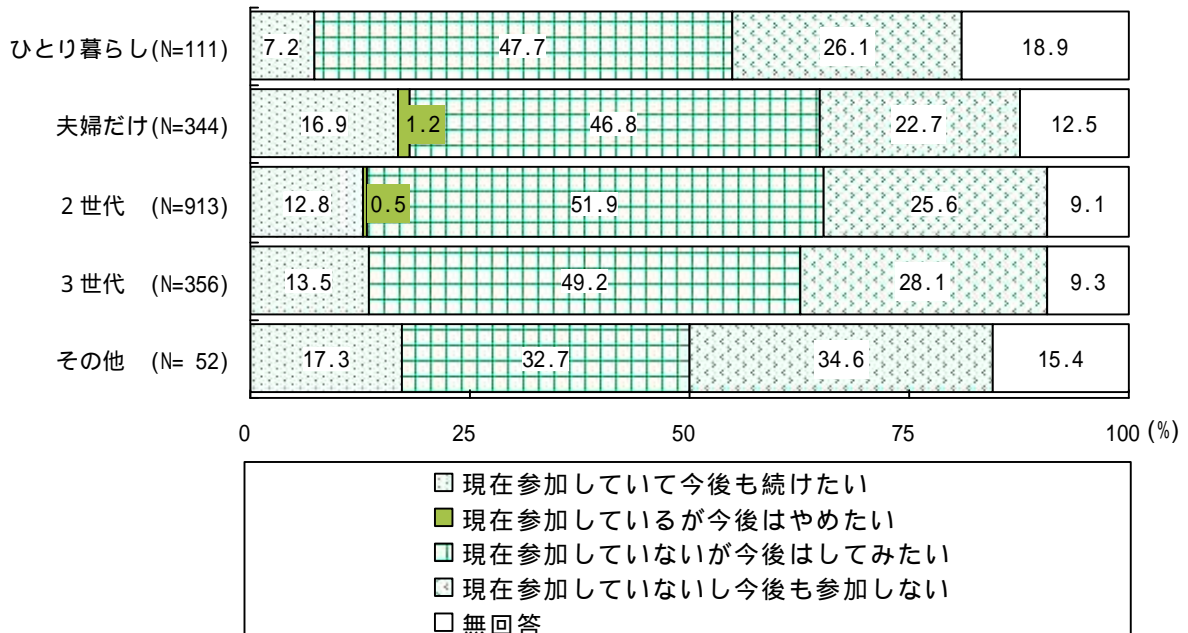
地域清掃などの美化活動を家族構成別にみると、「現在参加していて今後も続けたい」の割合が多く、夫婦だけは41.6%、3世代は40.7%と4割を超えている一方で、ひとり暮らしは21.6%と2割程度にとどまっている。

7) 自然災害に対する自主防災活動



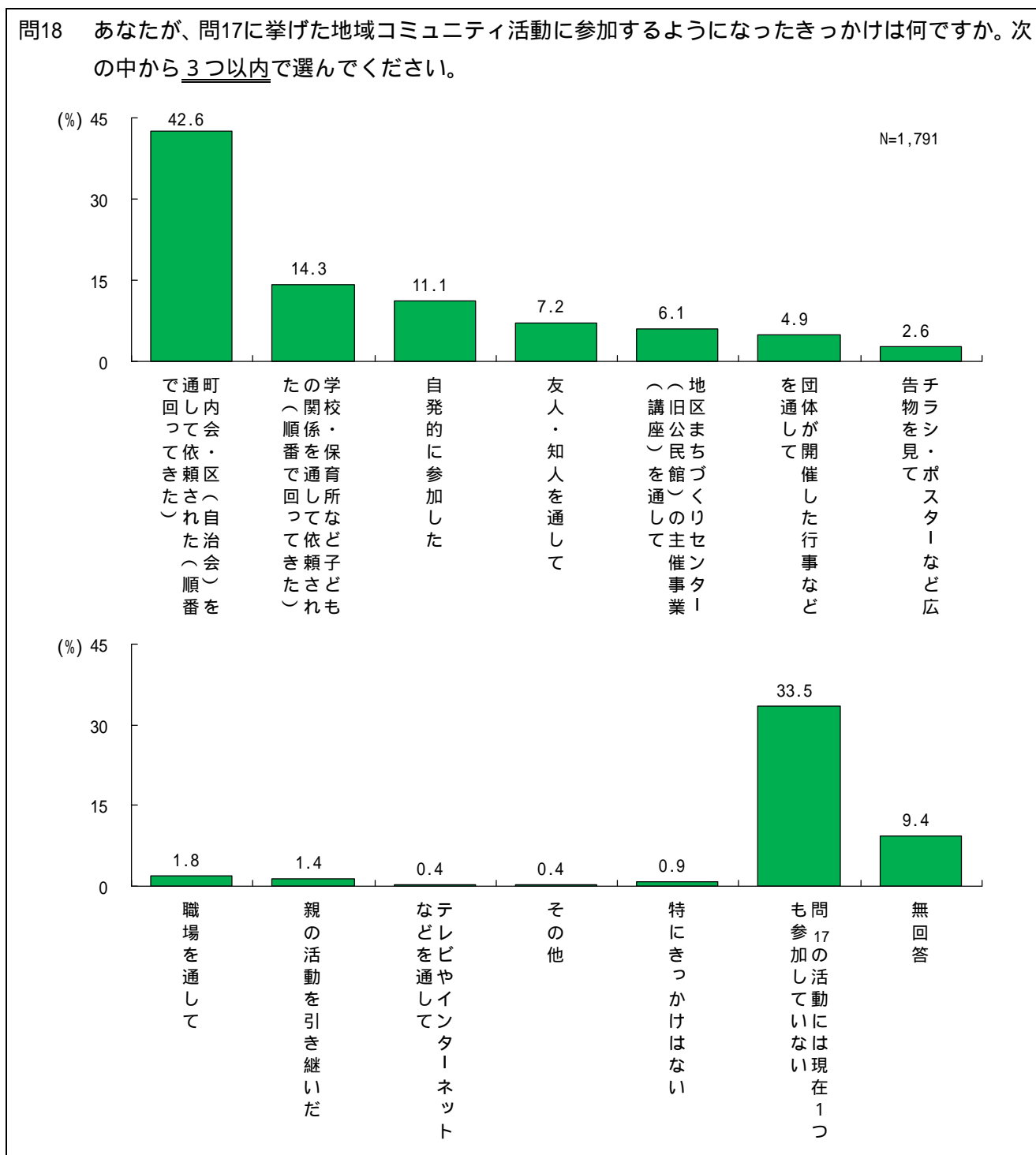
自然災害に対する自主防災活動を家族構成別にみると、「現在参加していないが今後はしてみたい」の割合が多く、どの世帯も4割を超えている。「現在参加していて今後も続けたい」は、ほとんどの世帯が2割を超えているものの、ひとり暮らしは11.7%と1割程度にとどまっている。

12) 環境保護活動



環境保護活動を家族構成別にみると、「現在参加していないが今後はしてみたい」の割合が多く、2世代は51.9%となっており、ほかの世帯も4割を超えている。

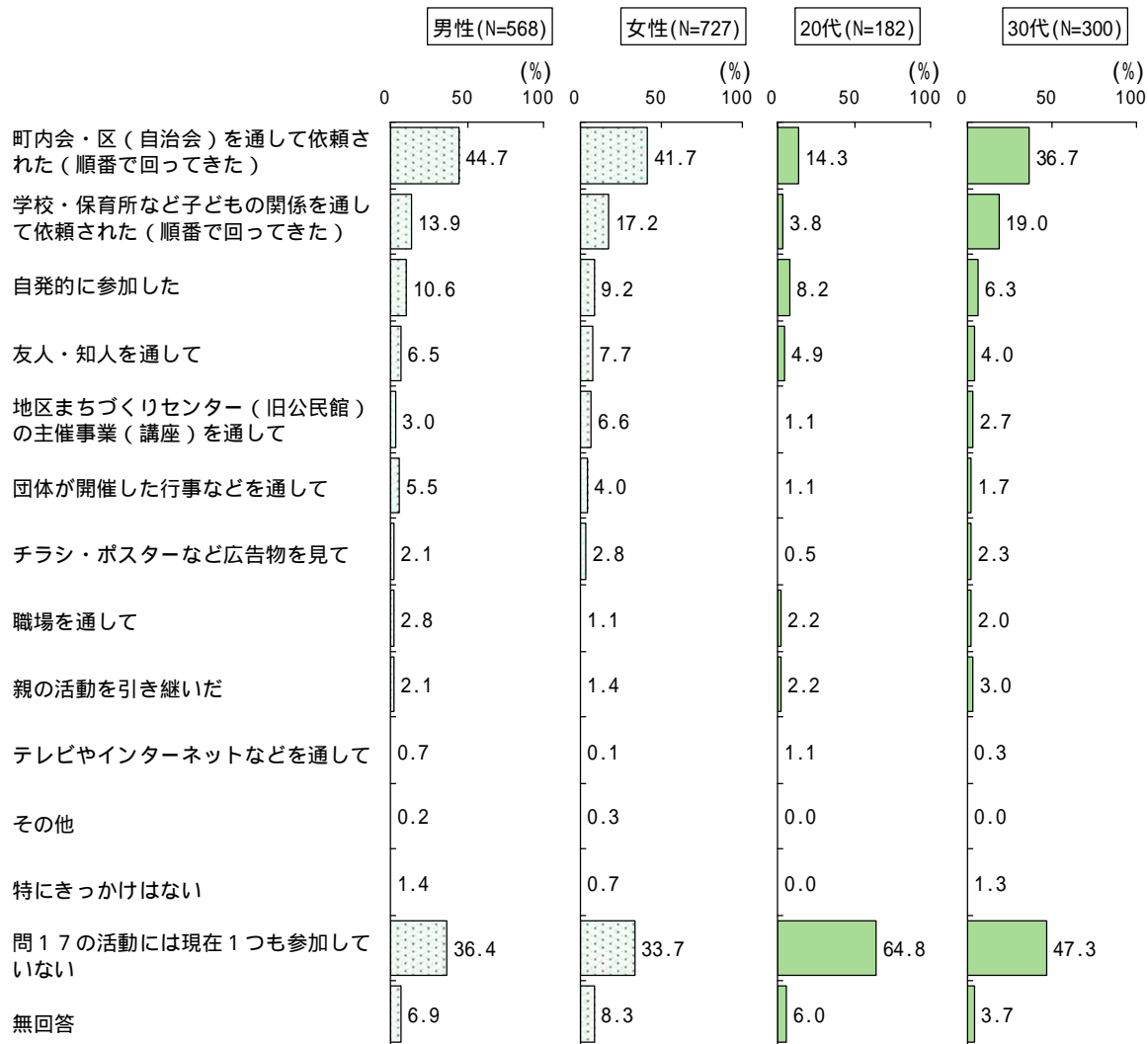
(6) 地域コミュニティ活動に参加するようになったきっかけ




地域コミュニティ活動に参加するようになったきっかけは何かと尋ねたところ、「町内会・区（自治会）を通して依頼された（順番で回ってきた）」と答えた人が最も多く、42.6%となっている。一方、「問17の活動には現在1つも参加していない」と答えた人も多く、33.5%と3割を超えている。

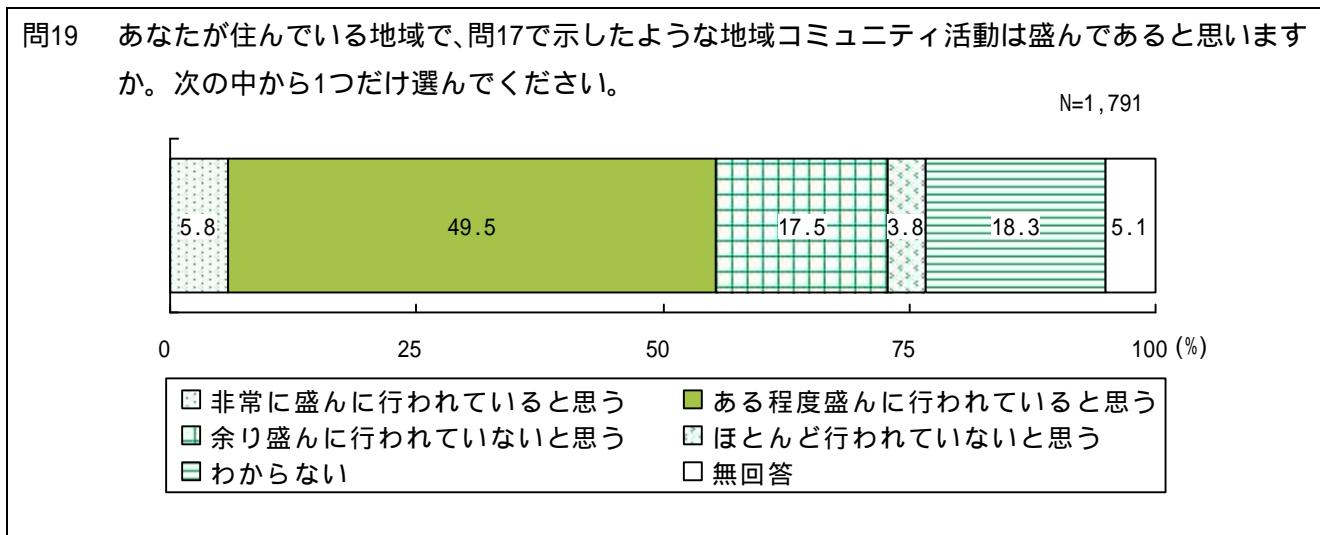
年代別にみると、「町内会・区（自治会）を通して依頼された（順番で回ってきた）」と答えた人が最も多いのは、40代で54.8%と半数を超えている一方で、20代は14.3%と1割台にとどまっている。また、「問17の活動には現在1つも参加していない」と答えた人が最も多いのは、20代で64.8%と3人に2人の割合となっている。

【性別・年代別】





(7) 居住している地域での地域コミュニティ活動

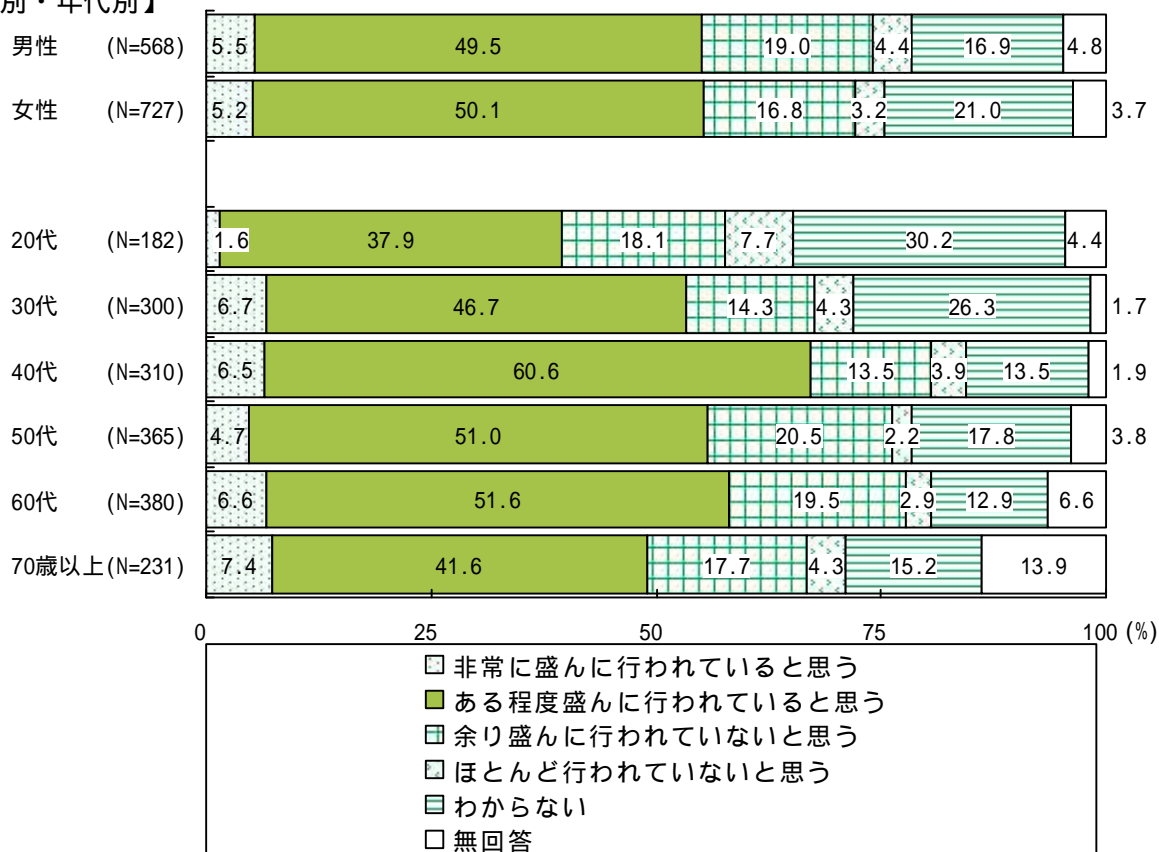


居住している地域での地域コミュニティ活動は盛んであると思うかと尋ねたところ、「非常に盛んに行われていると思う」5.8%と、「ある程度盛んに行われていると思う」49.5%を合わせた、「盛んに行われていると思う」が55.3%と半数を占めている。

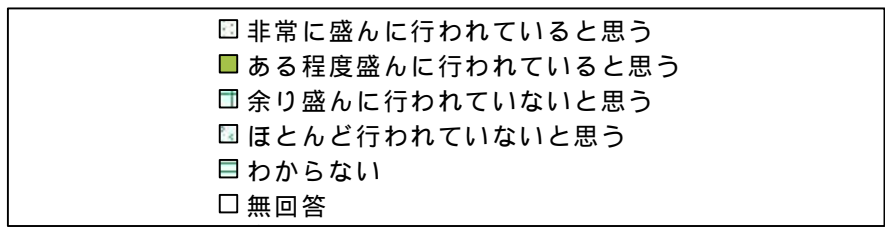
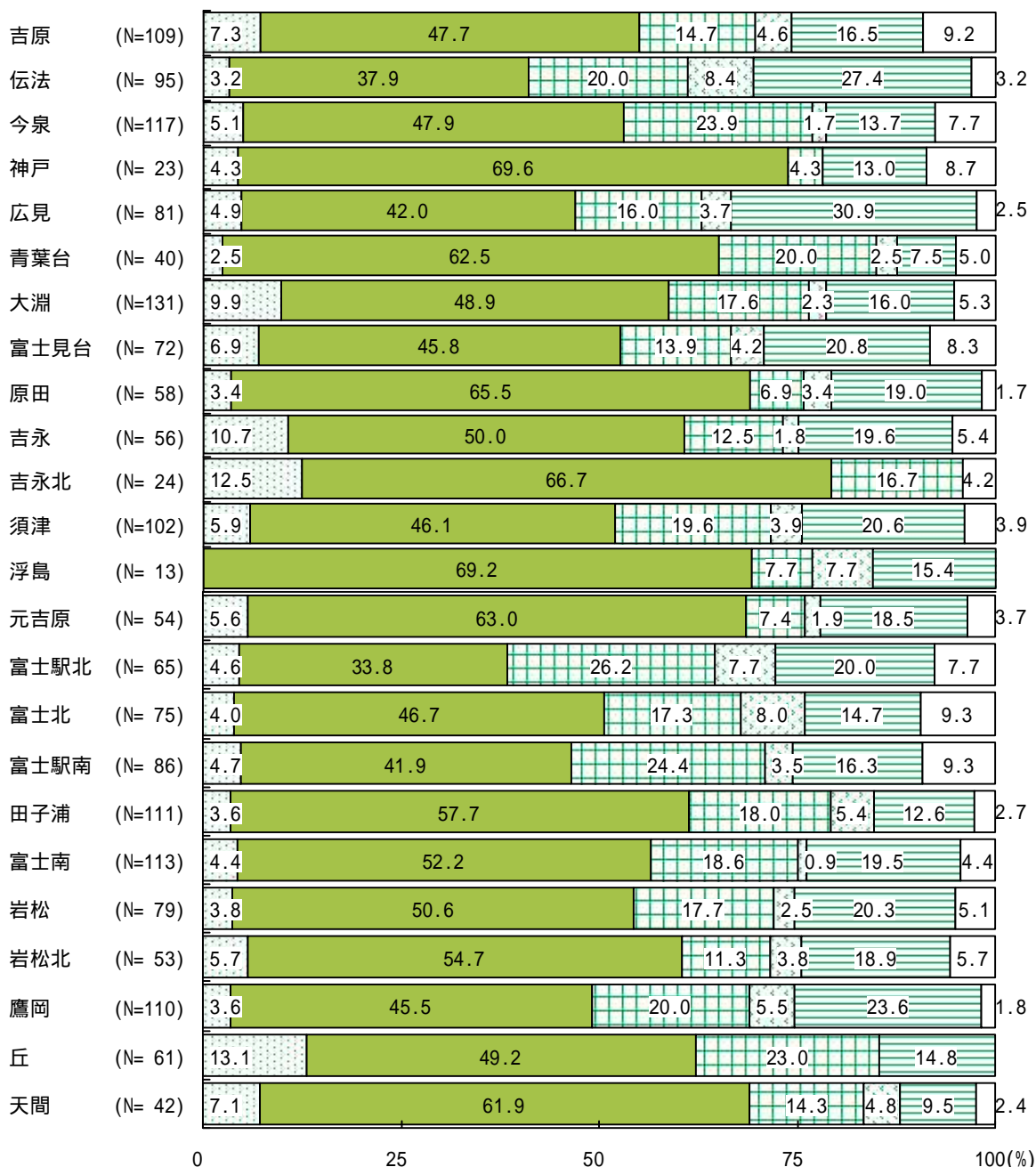
年代別にみると、「盛んに行われていると思う」と答えた人が最も多いのは、40代で67.1%と3人に2人の割合となっており、30代から60代までは半数を超えている。

居住地区別にみると、「盛んに行われていると思う」と答えた人が最も多いのは、吉永北で79.2%となっており、次いで神戸が73.9%、浮島が69.2%、天間が69.0%、原田が68.9%、元吉原が68.6%となっている。

【性別・年代別】

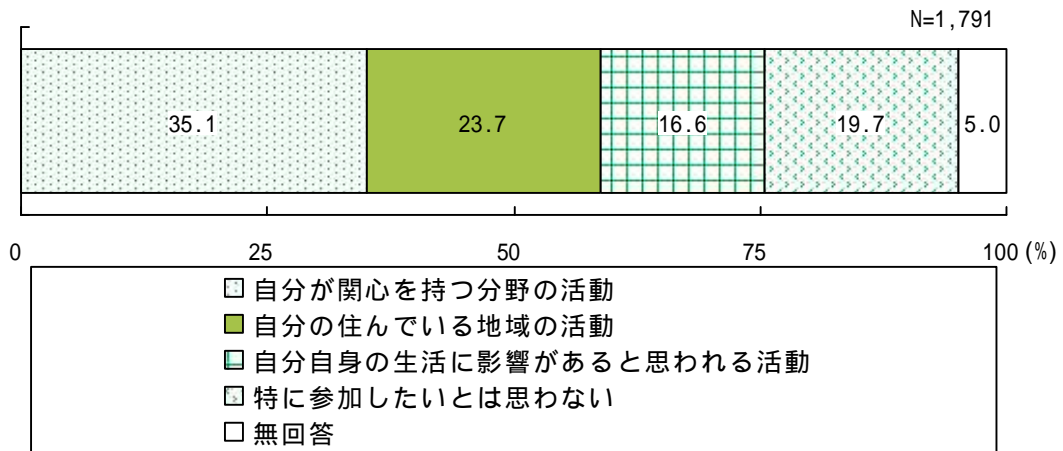


【居住地区別】



(8) 参加したい地域コミュニティ活動

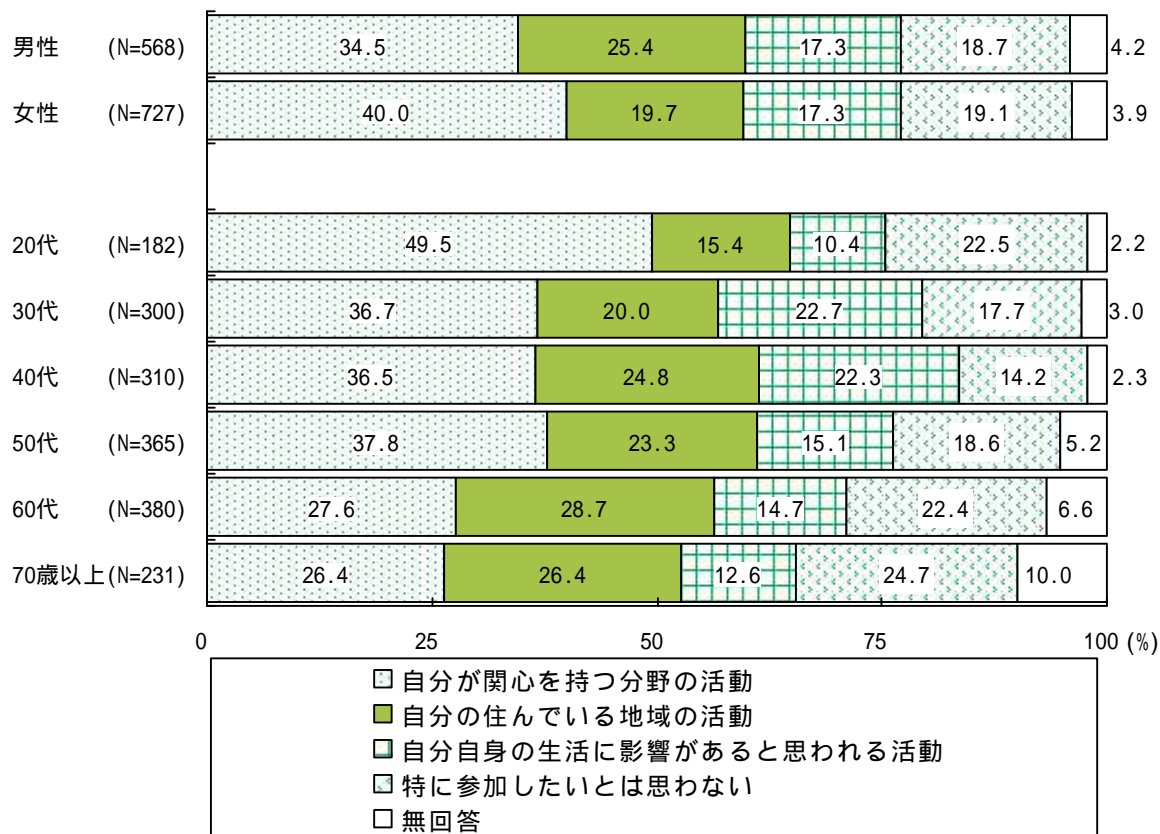
問20 あなたは、どのような地域コミュニティ活動に参加したいと思いますか。次の中から1つだけ選んでください。



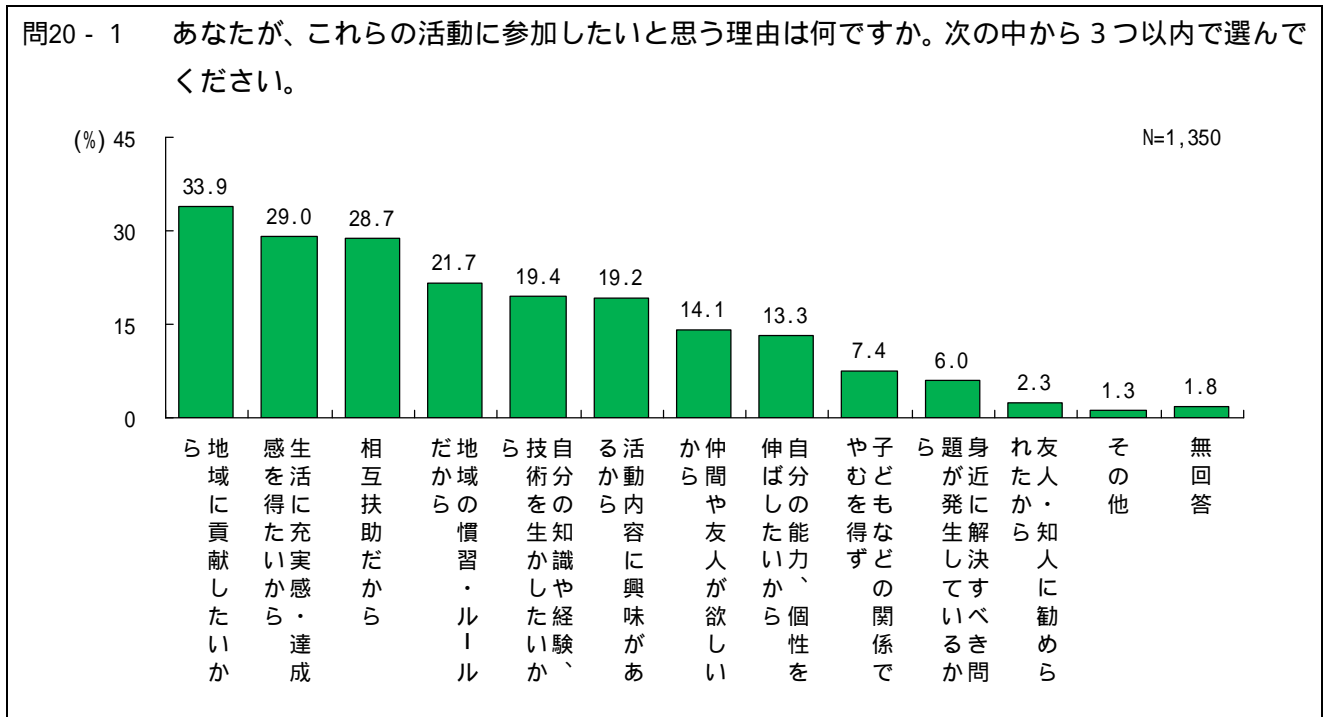
どのような地域コミュニティ活動に参加したいと思うかと尋ねたところ、「自分が関心を持つ分野の活動」と答えた人が最も多く35.1%、次いで「自分の住んでいる地域の活動」が23.7%となっている。一方、「特に参加したいとは思わない」と答えた人は19.7%と、ほぼ2割となっている。

年代別にみると、「自分が関心を持つ分野の活動」と答えた人が最も多いのは、20代で49.5%と半数を占めており、30代から50代までは3割を超えている。一方、「特に参加したいとは思わない」と答えた人が最も多いのは、70歳以上で24.7%となっており、20代・60代・70歳以上では2割を超えている。

【性別・年代別】



(9) 地域コミュニティ活動に参加したいと思う理由

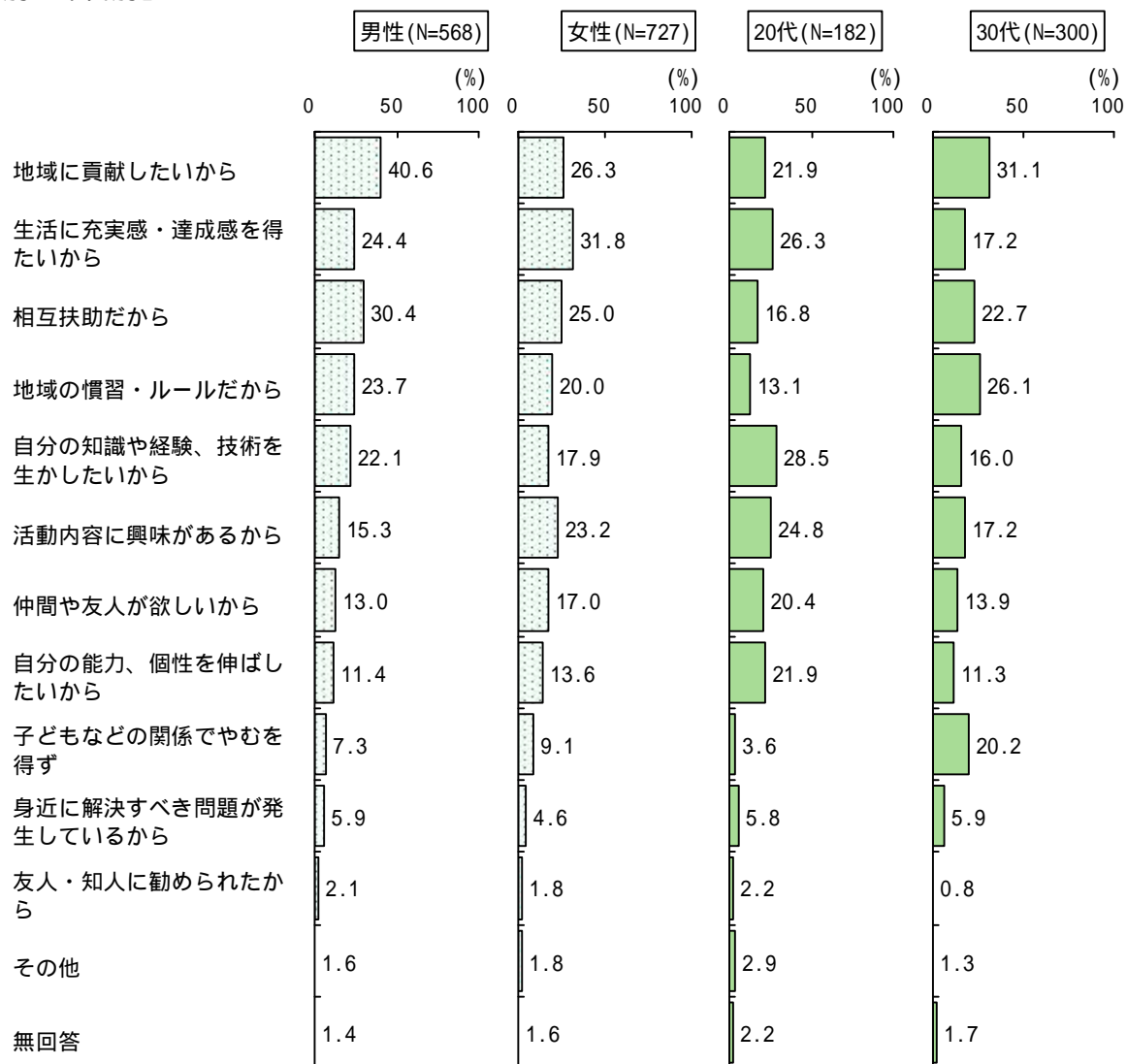


問20の質問で「参加したいと思う地域コミュニティ活動がある」と答えた人に、参加したいと思う理由は何かと尋ねたところ、「地域に貢献したいから」と答えた人が最も多く、33.9%となっている。次いで「生活に充実感・達成感を得たいから」が29.0%、「相互扶助だから」が28.7%と、いずれもほぼ3割を占めている。

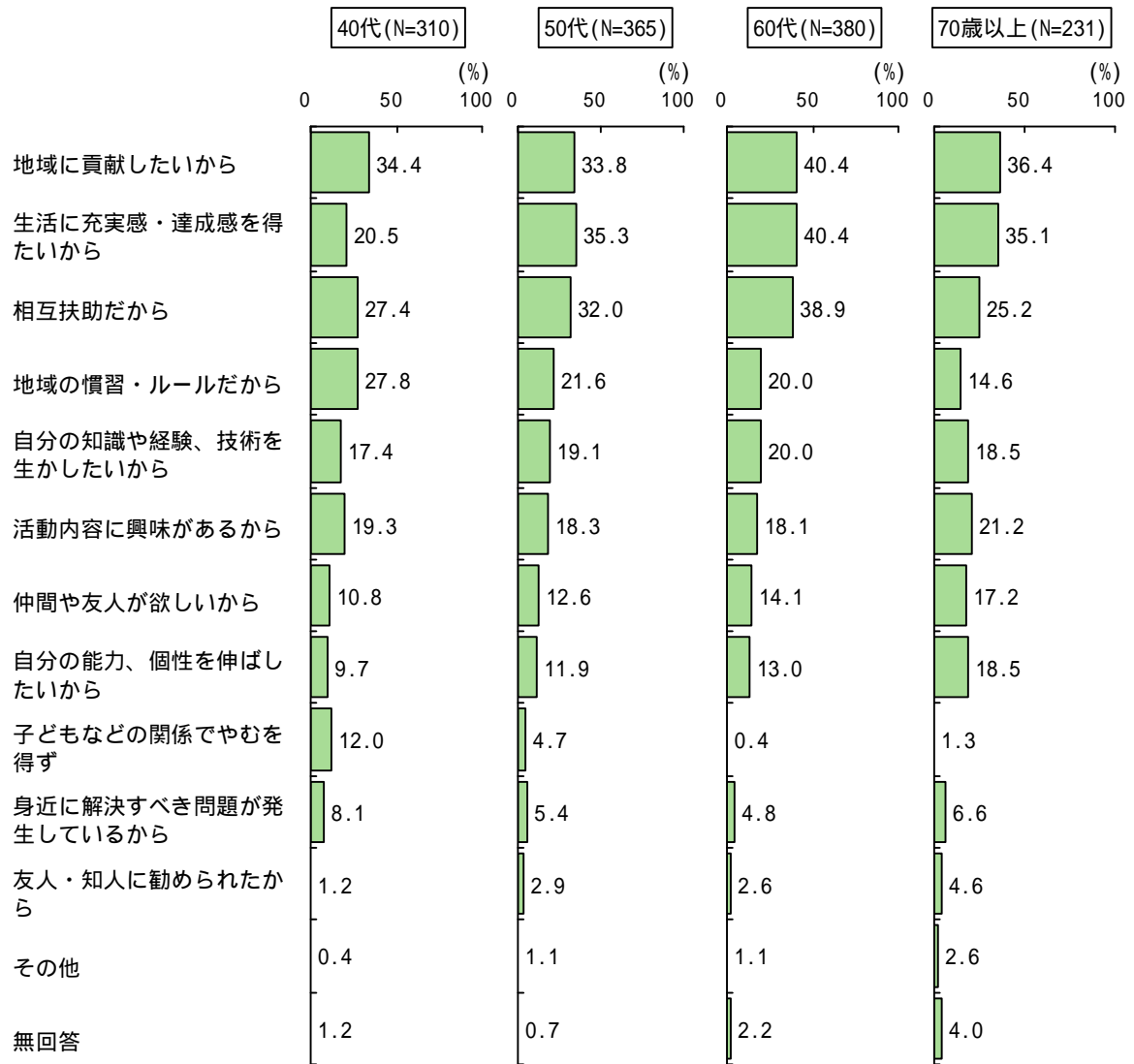
性別にみると、「地域に貢献したいから」と答えた男性は、40.6%と女性より14.3ポイント高くなっている。

年代別にみると、「地域に貢献したいから」と答えた人が最も多いのは60代で40.4%と4割を超えている一方で、20代は21.9%と2割程度にとどまっている。「生活に充実感・達成感を得たいから」と答えた人が最も多いのは60代で40.4%と4割を超えている一方で、30代は17.2%と2割程度にとどまっている。また、「子どもなどの関係でやむを得ず」と答えた人が最も多いのは、30代で20.2%となっている。

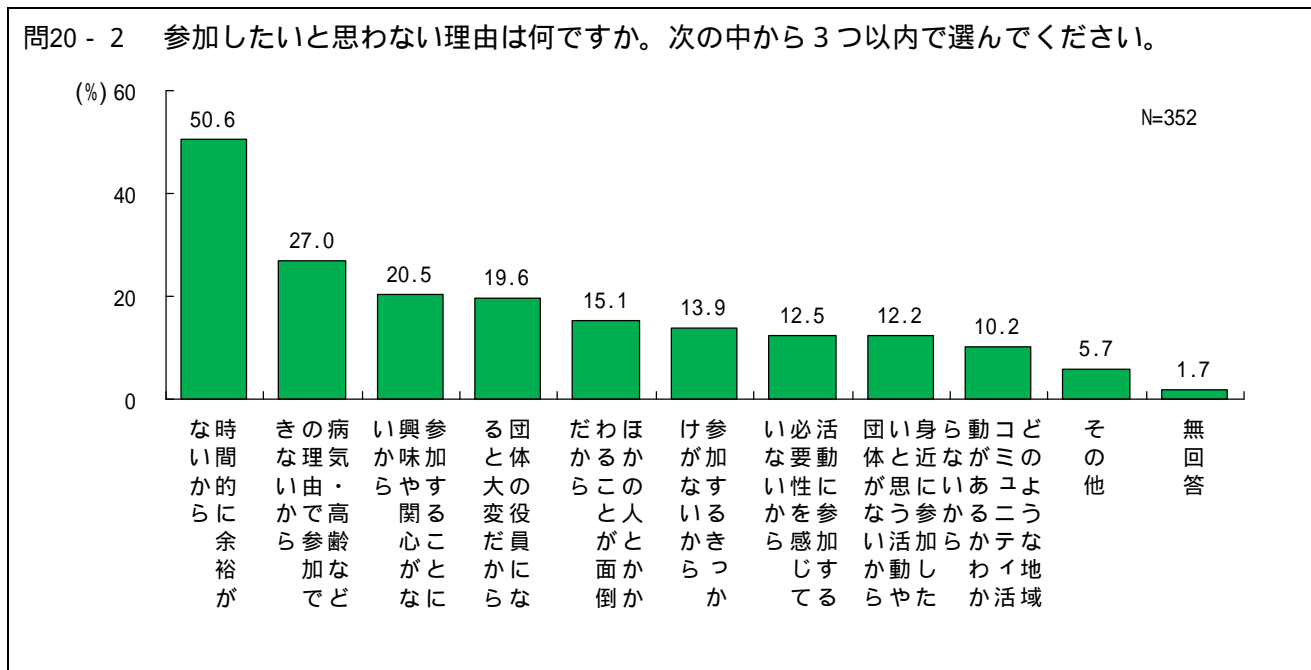
【性別・年代別】



調査結果



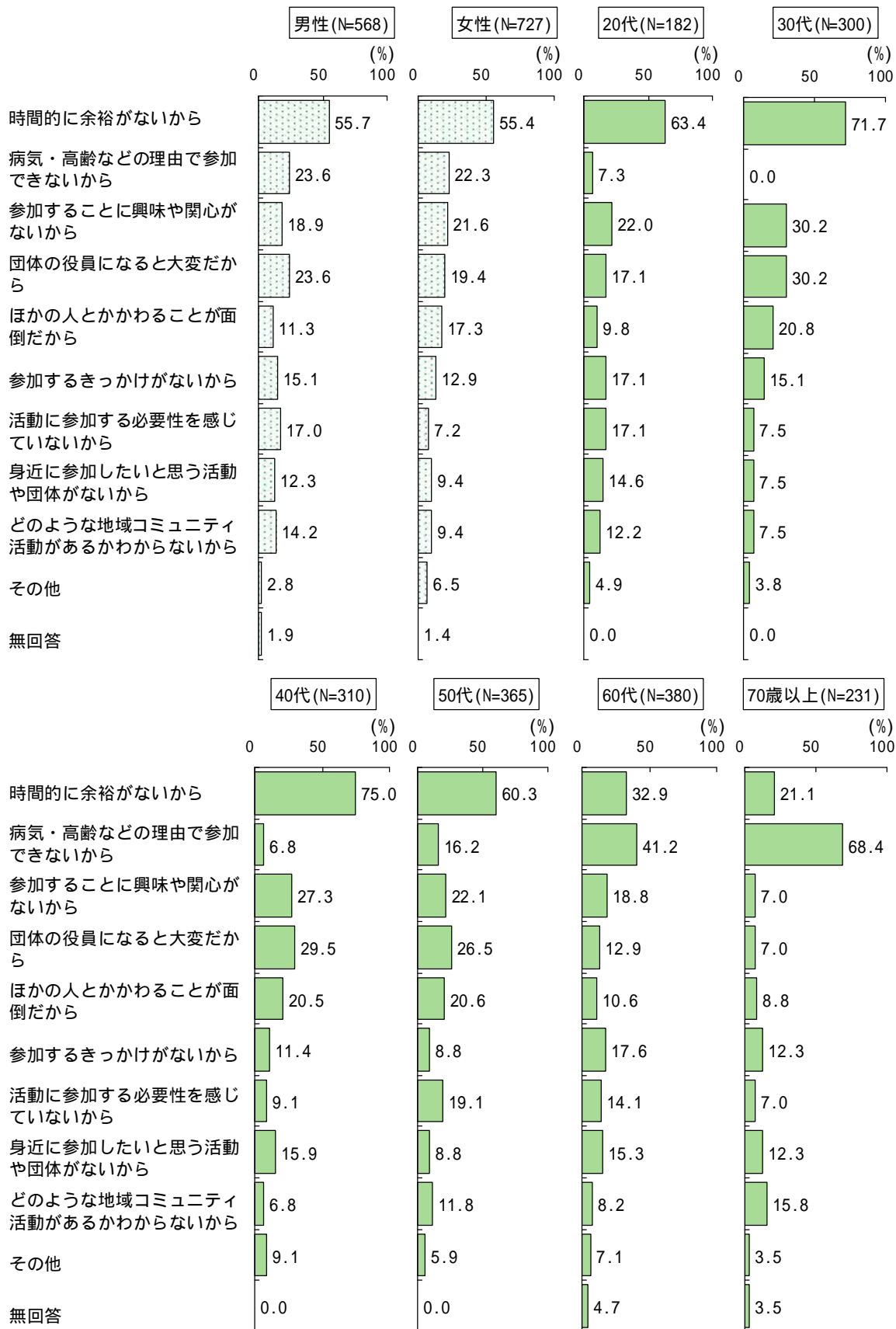
(10) 地域コミュニティ活動に参加したいと思わない理由



問20の質問で「特に参加したいとは思わない」と答えた人に、地域コミュニティ活動に参加したいと思わない理由は何かと尋ねたところ、「時間的に余裕がないから」と答えた人が最も多く、50.6%と半数を占めている。次いで「病気・高齢などの理由で参加できないから」が27.0%、「参加することに興味や関心がないから」が20.5%、「団体の役員になると大変だから」が19.6%と、いずれも2割を占めている。

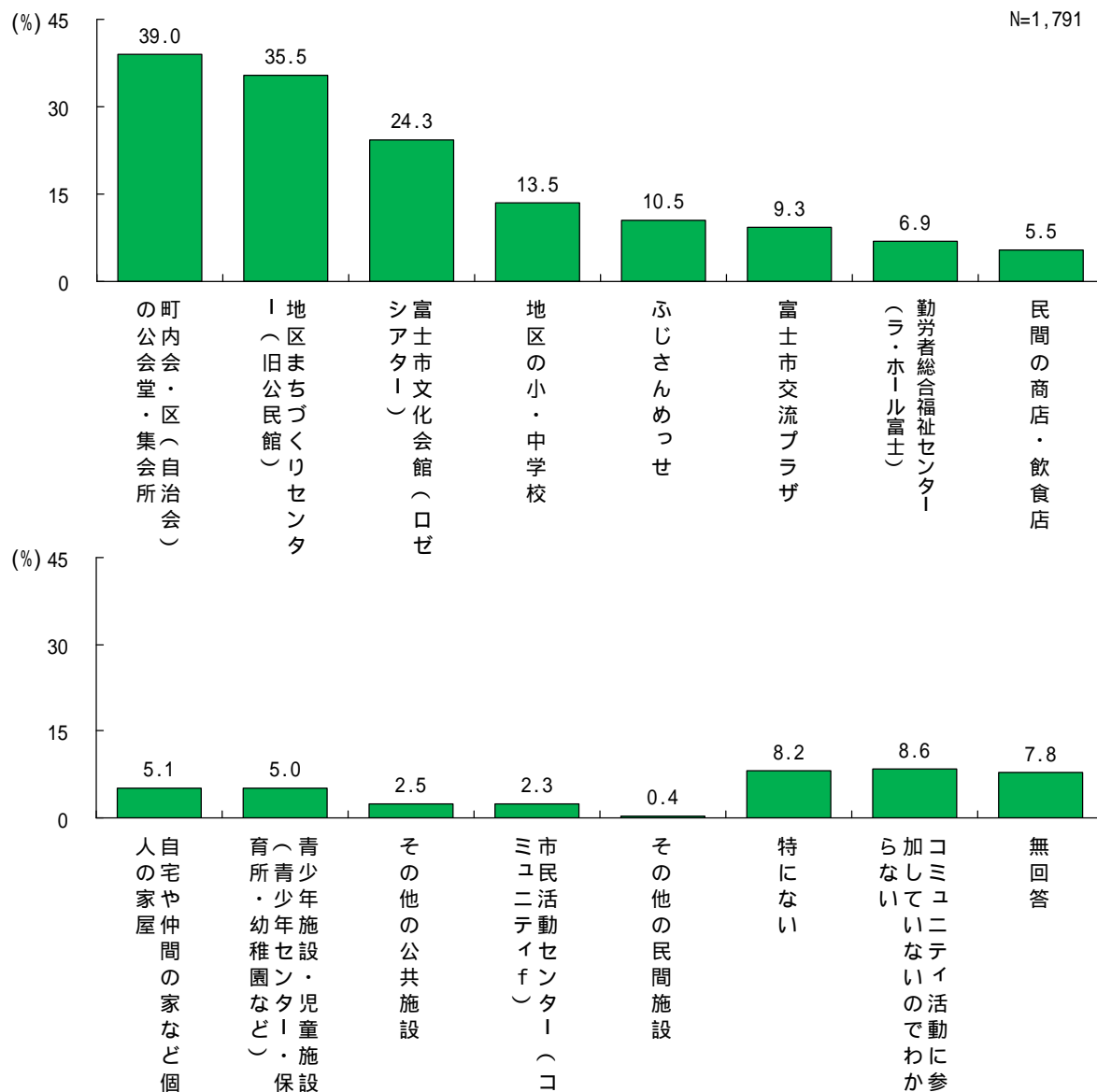
年代別にみると、「時間的に余裕がないから」と答えた人が最も多いのは、40代で75.0%と7割を超えている一方で、70歳以上は21.1%と2割程度にとどまっている。「病気・高齢などの理由で参加できないから」と答えた人が最も多いのは、70歳以上で68.4%と7割を占めている一方で、20代から40代までは1割未満にとどまっている。

【性別・年代別】



(11) 地域コミュニティ活動で利用している・したい施設

問21 地域のコミュニティ活動で利用している、または、これから利用したい施設はどれですか。次の中から3つ以内で選んでください。




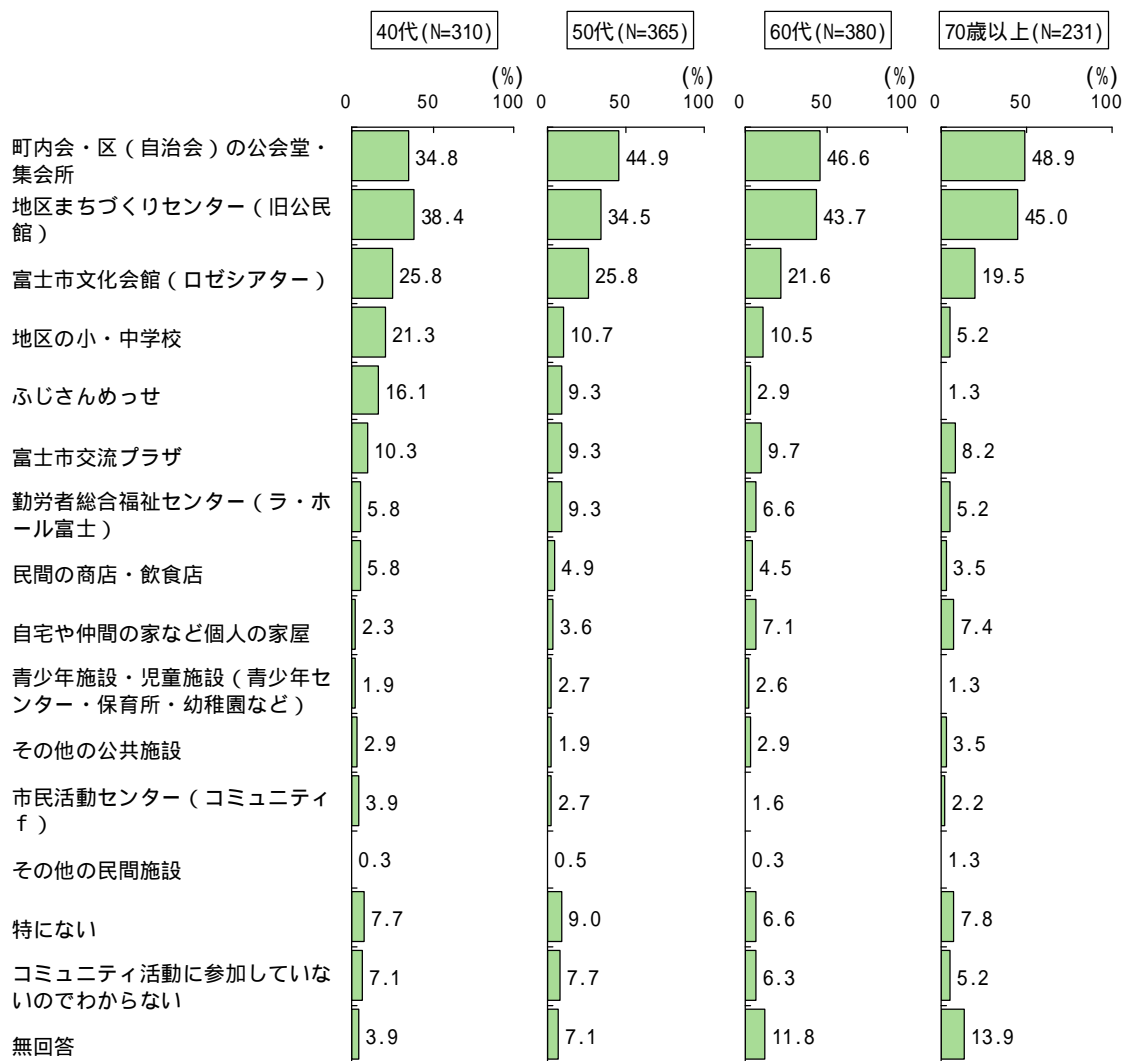
地域コミュニティ活動で利用している・したい施設は何かと尋ねたところ、「町内会・区（自治会）の公会堂・集会所」と答えた人が最も多く、39.0%となっている。次いで「地区まちづくりセンター（旧公民館）」が35.5%、「富士市文化会館（ロゼシアター）」が24.3%となっている。

性別にみると、「町内会・区（自治会）の公会堂・集会所」と答えた男性は43.0%と、女性より7.8ポイント高くなっている。

年代別にみると、「町内会・区（自治会）の公会堂・集会所」と答えた人が最も多いのは、70歳以上で48.9%となっており、50代以上はいずれも4割を超えている一方で、20代は2割程度にとどまっている。「地区まちづくりセンター（旧公民館）」と答えた人が最も多いのは、70歳以上で45.0%となっており、60代以上は4割を超えている一方で、20代は2割程度にとどまっている。「富士市民文化会館（ロゼシアター）」と答えた人が最も多いのは20代で、30.8%と3割を占めている。

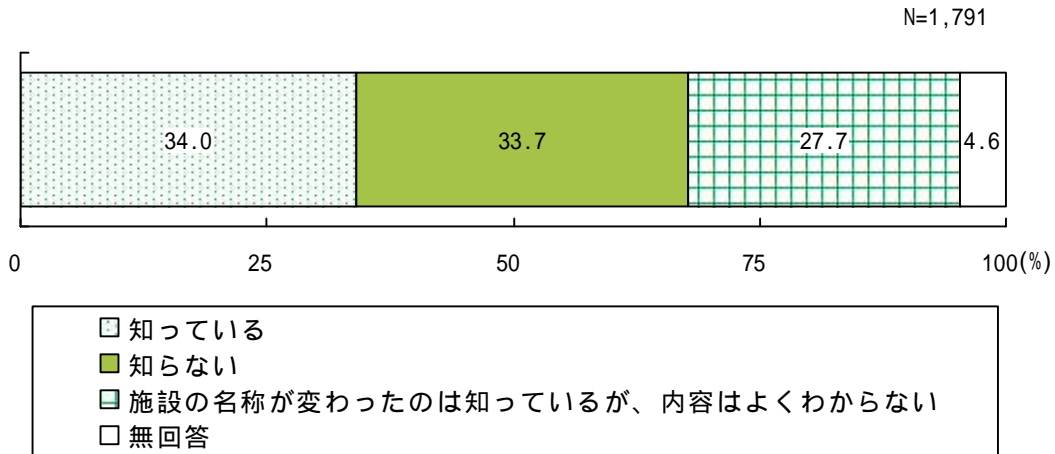
【性別・年代別】





(12) 地区まちづくりセンターの名称変更と設置の目的

問22 富士市は、市内24か所に設置された公民館を、今年度から「地区まちづくりセンター」に移行し、すべての地区まちづくりセンターに各種証明発行を行う市民サービスコーナーを開設したほか、地区防災の拠点、コミュニティ・まちづくり活動の拠点としての位置づけを明確化しました。あなたはこのことについて知っていましたか。

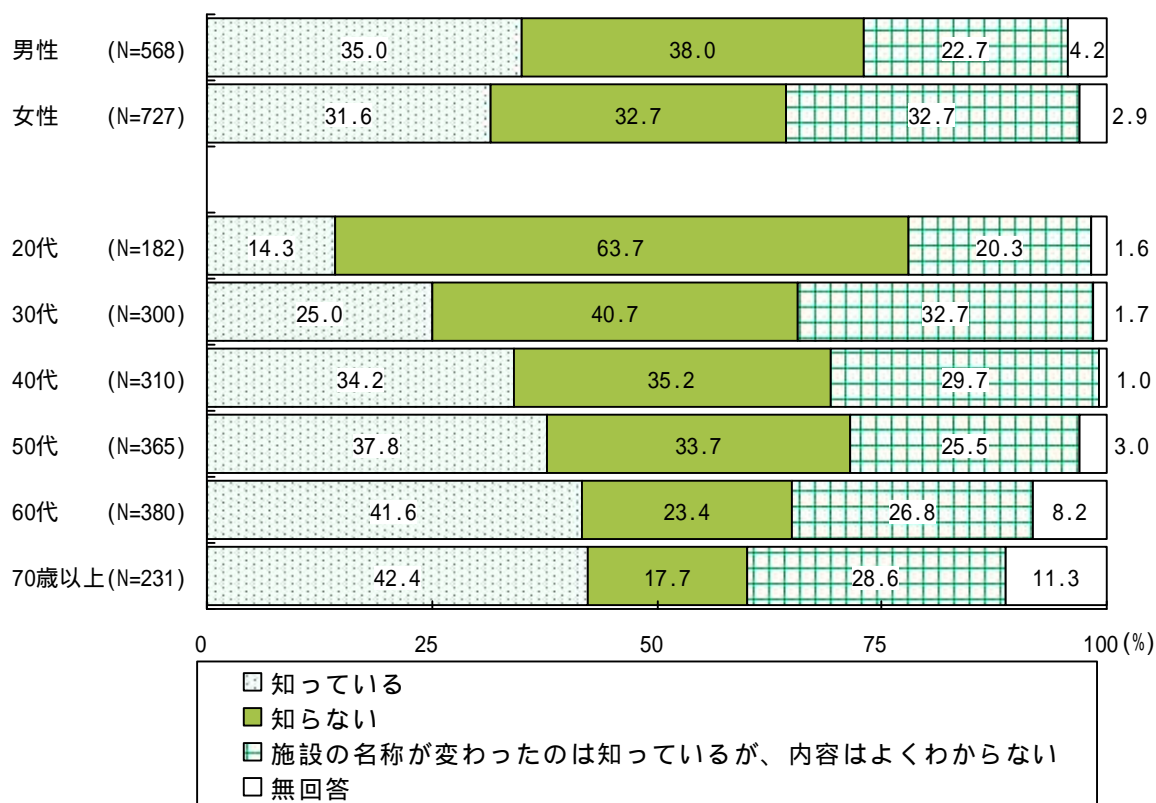


地区まちづくりセンターの名称変更と設置の目的を知っているかと尋ねたところ、「知っている」と答えた人は34.0%となっている。一方、「知らない」と答えた人は33.7%で、「知っている」と答えた人と、ほぼ同じ割合になっている。

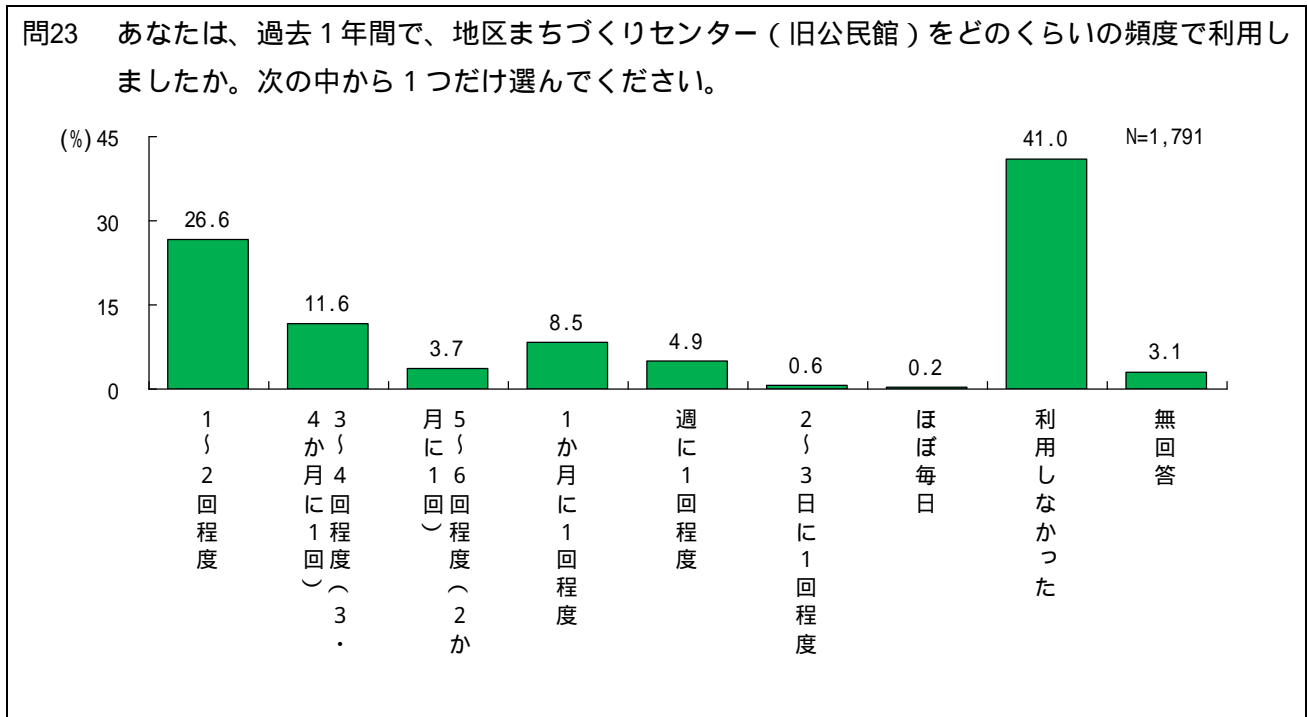
性別にみると、「知らない」と答えた男性は38.0%と、女性より5.3ポイント高くなっている。「施設の名称が変わったのは知っているが、内容はよくわからない」と答えた女性は32.7%と、男性より10.0ポイント高くなっている。

年代別にみると、「知っている」と答えた人がもっとも多いのは、70歳以上で42.4%となっており、60代以上は4割を占めている。「知らない」と答えた人が最も多いのは、20代で63.7%と、ほぼ3人に2人の割合となっており、30代から50代までは3割から4割を占めている。「施設の名称が変わったのは知っているが、内容はよくわからない」と答えた人が最も多いのは、30代で32.7%と3割を超えており、ほかの年代も2割台となっている。

【性別・年代別】




(13) 地区まちづくりセンターの利用頻度



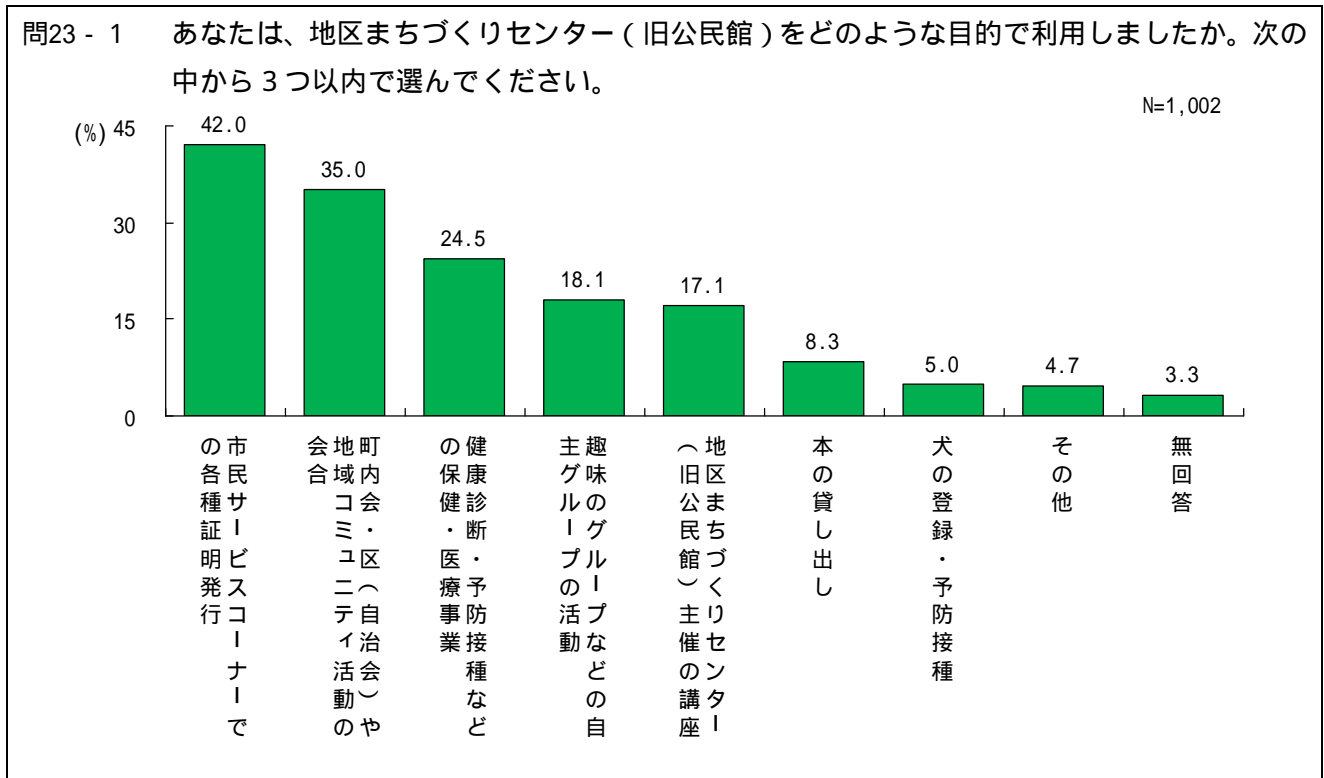
過去1年間で、地区まちづくりセンター（旧公民館）をどのくらいの頻度で利用したか尋ねたところ、「利用しなかった」と答えた人が最も多く、41.0%と4割を占めている。一方、利用した人の中では「1 ~ 2 回程度」と答えた人が最も多く、26.6%となっている。

年代別にみると、「1 ~ 2 回程度」と答えた人が最も多いのは、40代で32.3%となっており、30代から40代までは3割を超えている。「利用しなかった」と答えた人が最も多いのは、20代で66.5%と6割を超えており、ほかの年代も3割から4割を占めている。

【性別・年代別】



(14) 地区まちづくりセンターの利用目的

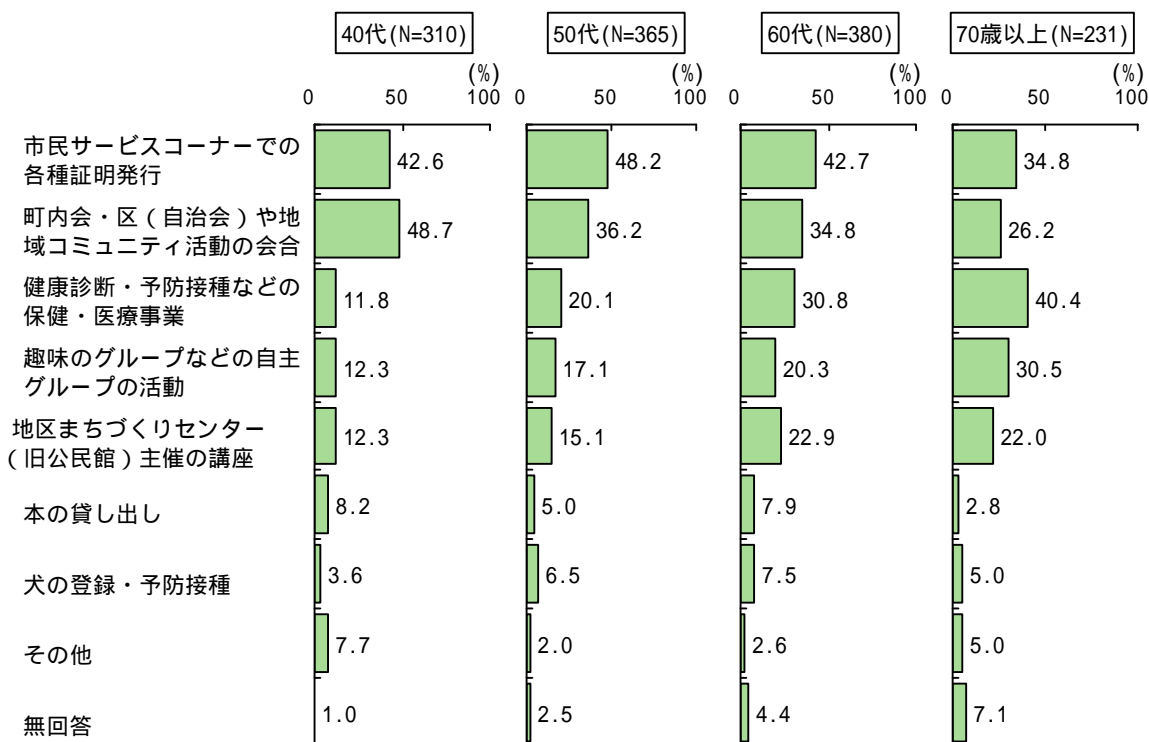
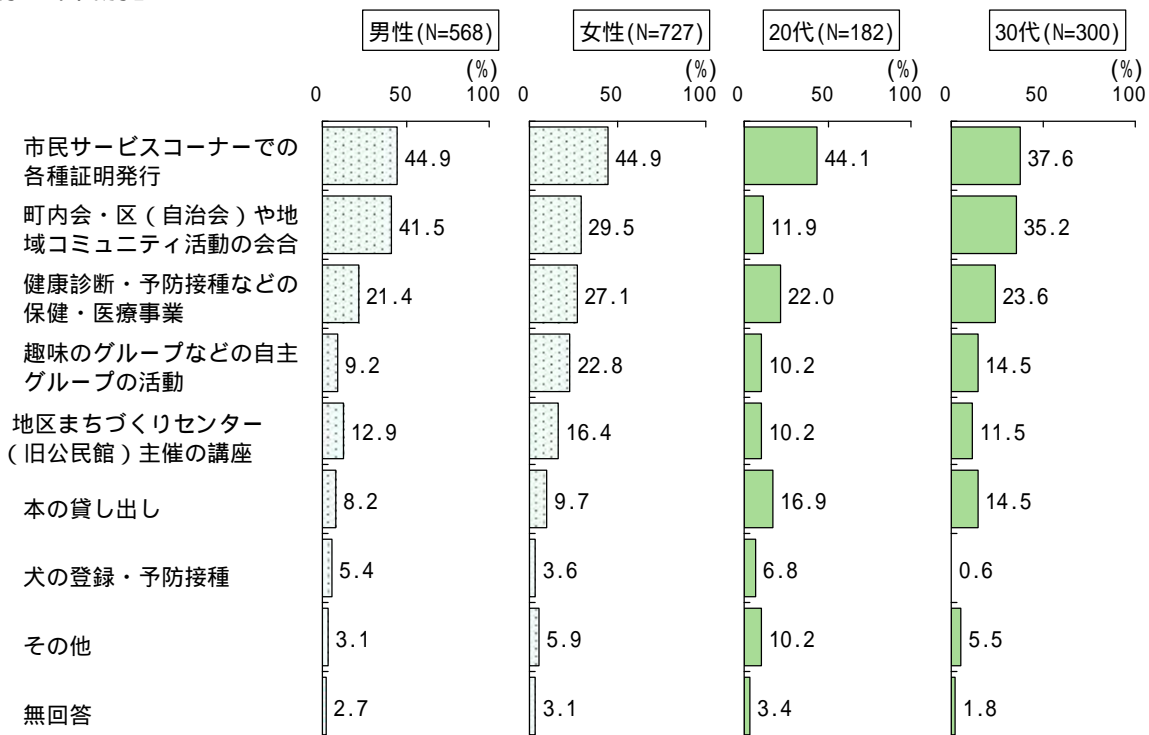


問23の質問で過去1年間に1回以上地区まちづくりセンター（旧公民館）を利用した人に、どのような目的で利用したか尋ねたところ、「市民サービスコーナーでの各種証明発行」と答えた人が42.0%で最も多く、次いで「町内会・区（自治会）や地域コミュニティ活動の会合」が35.0%、「健康診断・予防接種などの保健・医療事業」が24.5%となっている。

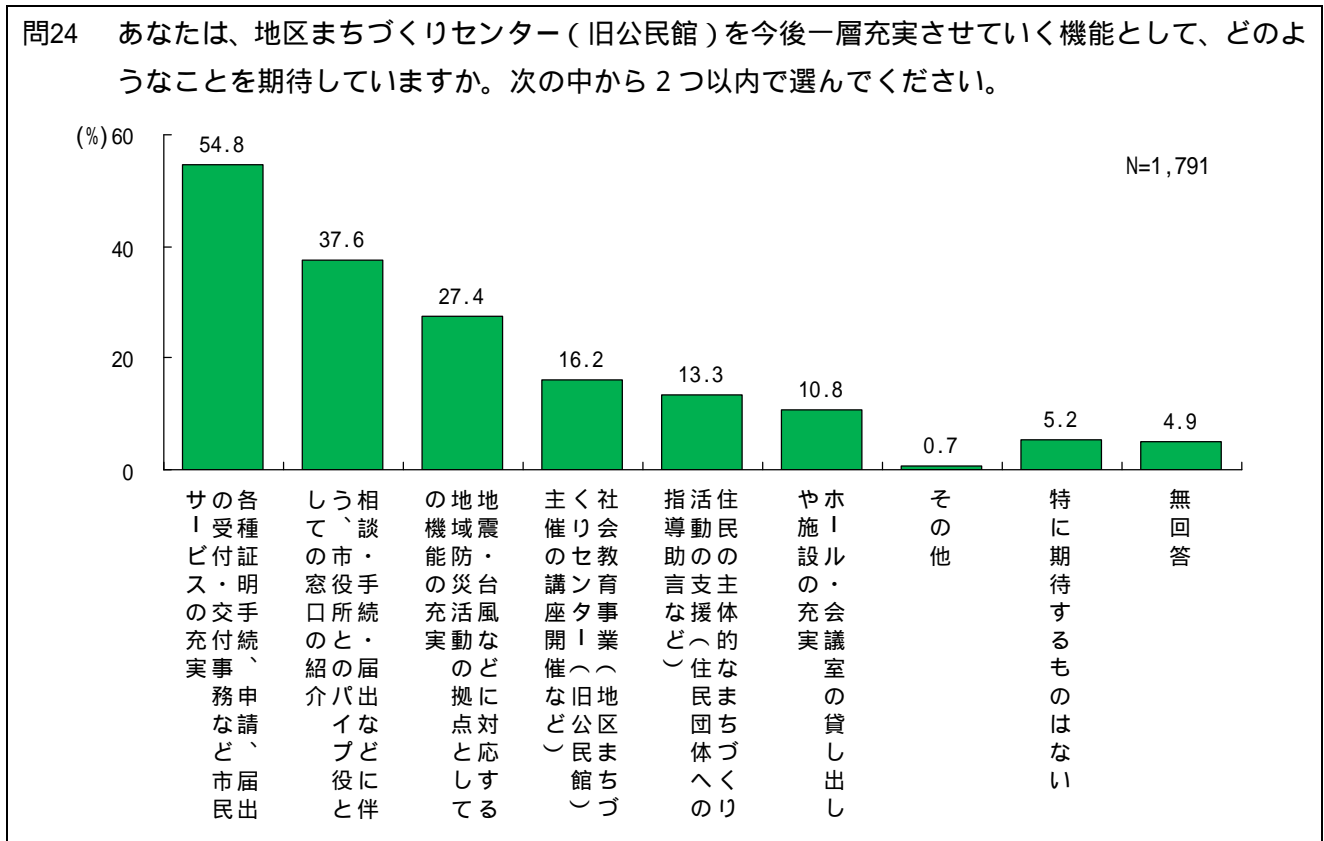
性別でみると、「町内会・区（自治会）や地域コミュニティ活動の会合」と答えた男性が41.5%と、女性より12.0ポイント高くなっている。

年代別でみると、「市民サービスコーナーでの各種証明発行」と答えた人が最も多いのは、50代で48.2%と半数を占めている。「町内会・区（自治会）や地域コミュニティ活動の会合」と答えた人が最も多いのは、40代で48.7%と半数を占めている一方で、20代は11.9%と1割程度にとどまっている。「健康診断・予防接種などの保健・医療事業」と答えた人が最も多いのは、70歳以上で40.4%と4割を占めている一方で、40代は11.8%と1割程度にとどまっている。また、「趣味のグループなどの自主グループの活動」及び「地区まちづくりセンター（旧公民館）主催の講座」と答えた人は70歳以上でそれぞれ30.5%、22.0%で、60代でそれぞれ20.3%、22.9%と多くなっている。

【性別・年代別】



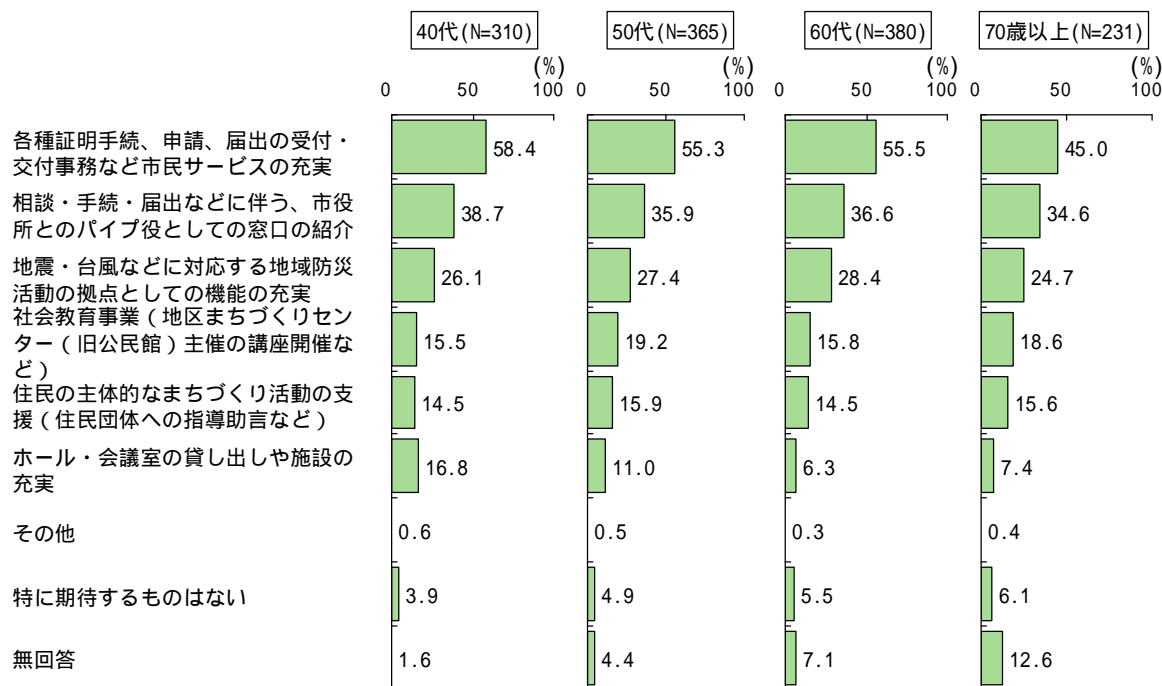
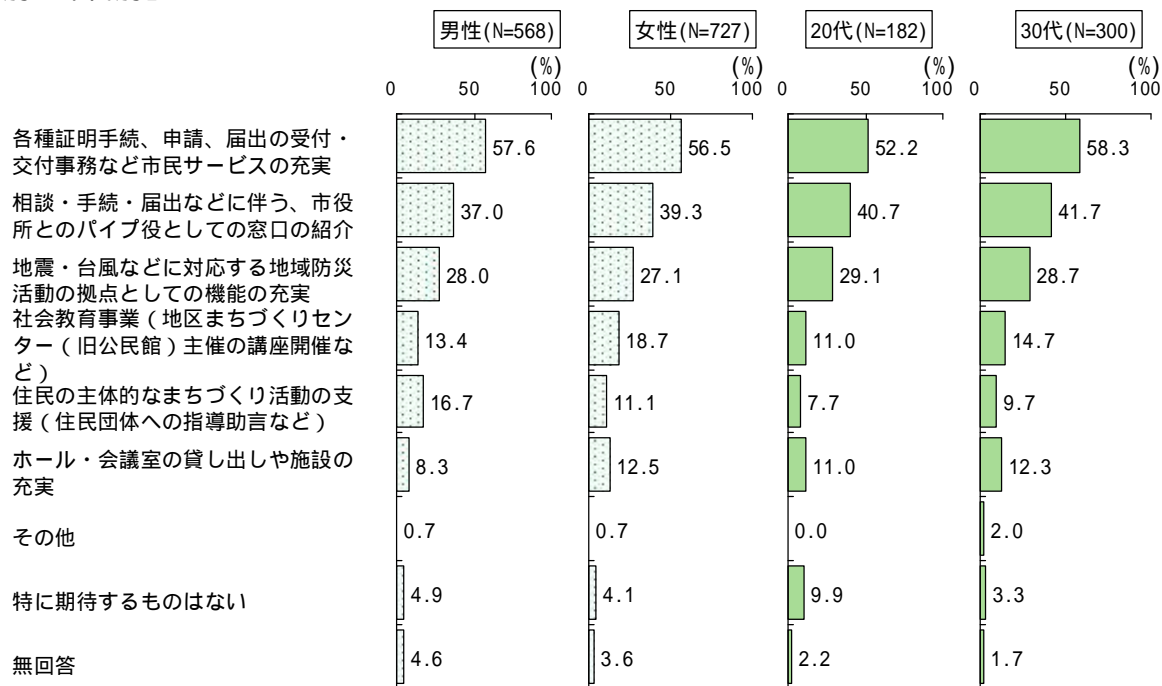
(15) 地区まちづくりセンターを充実させるために期待する機能



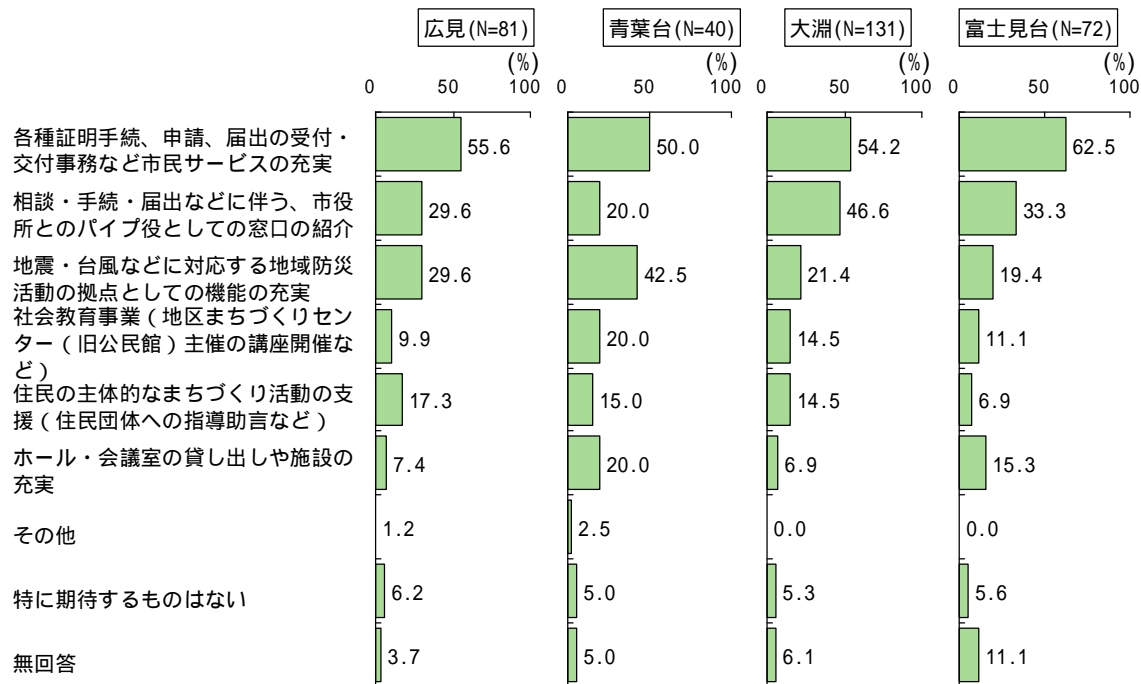
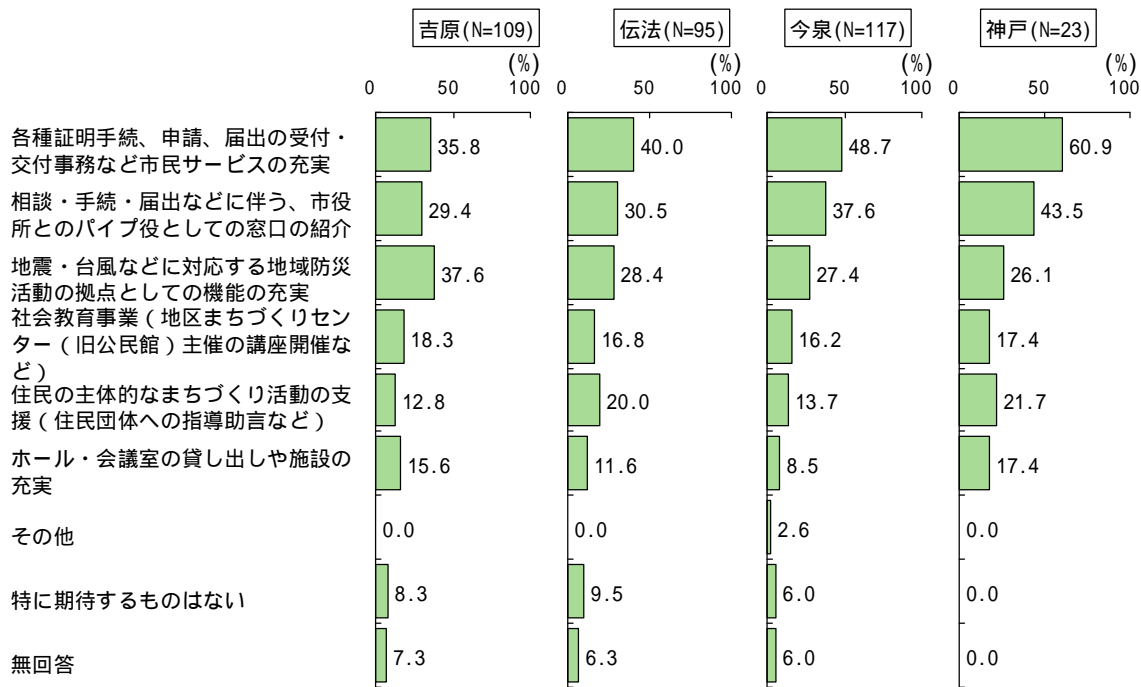
地区まちづくりセンター（旧公民館）を充実させるために期待する機能は何かと尋ねたところ、「各種証明手続、申請、届出の受付・交付事務など市民サービスの充実」と答えた人が最も多く、54.8%と半数を超えている。次いで「相談・手続・届出などに伴う、市役所とのパイプ役としての窓口の紹介」が37.6%、「地震・台風などに対応する地域防災活動の拠点としての機能の充実」が27.4%となっている。

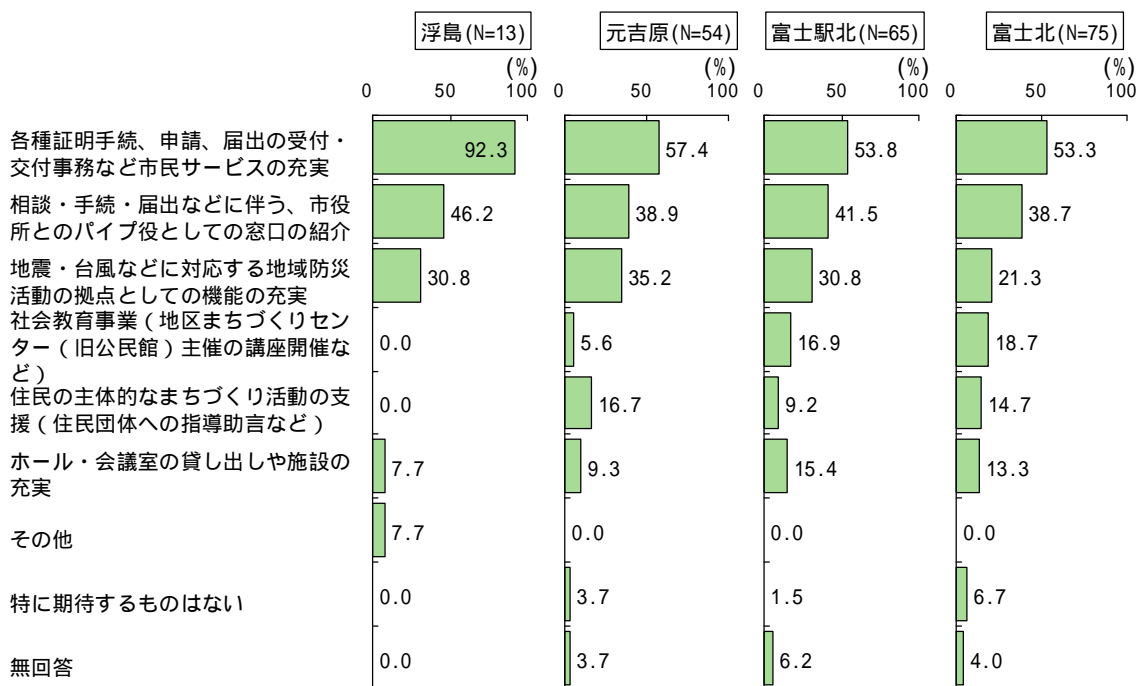
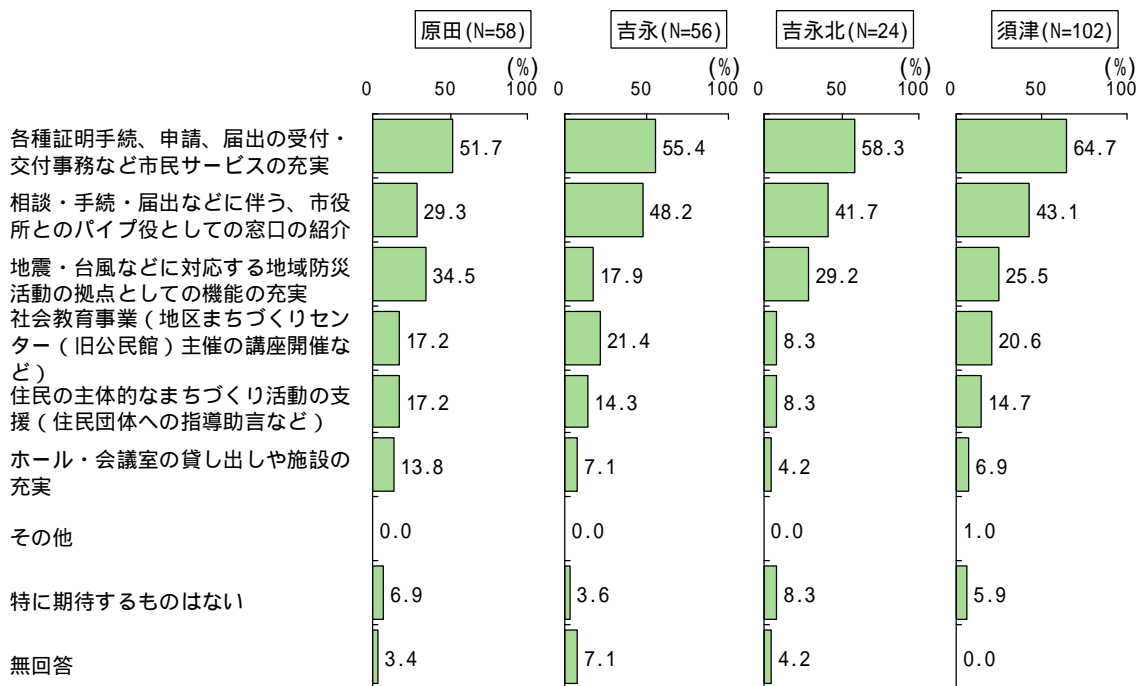
居住地区別にみると、「各種証明手続、申請、届出の受付・交付事務など市民サービスの充実」の割合が最も多いのは、浮島で92.3%となっており、次いで岩松北が69.8%、天間が66.7%、須津が64.7%となっている。「相談・手続・届出などに伴う、市役所とのパイプ役としての窓口の紹介」の割合が最も多いのは、田子浦で49.5%となっており、次いで吉永が48.2%、大淵が46.6%、浮島が46.2%となっている。「地震・台風などに対応する地域防災活動の拠点としての機能の充実」の割合が最も多いのは、青葉台で42.5%となっており、次いで丘が41.0%、吉原が37.6%、元吉原が35.2%となっている。

【性別・年代別】

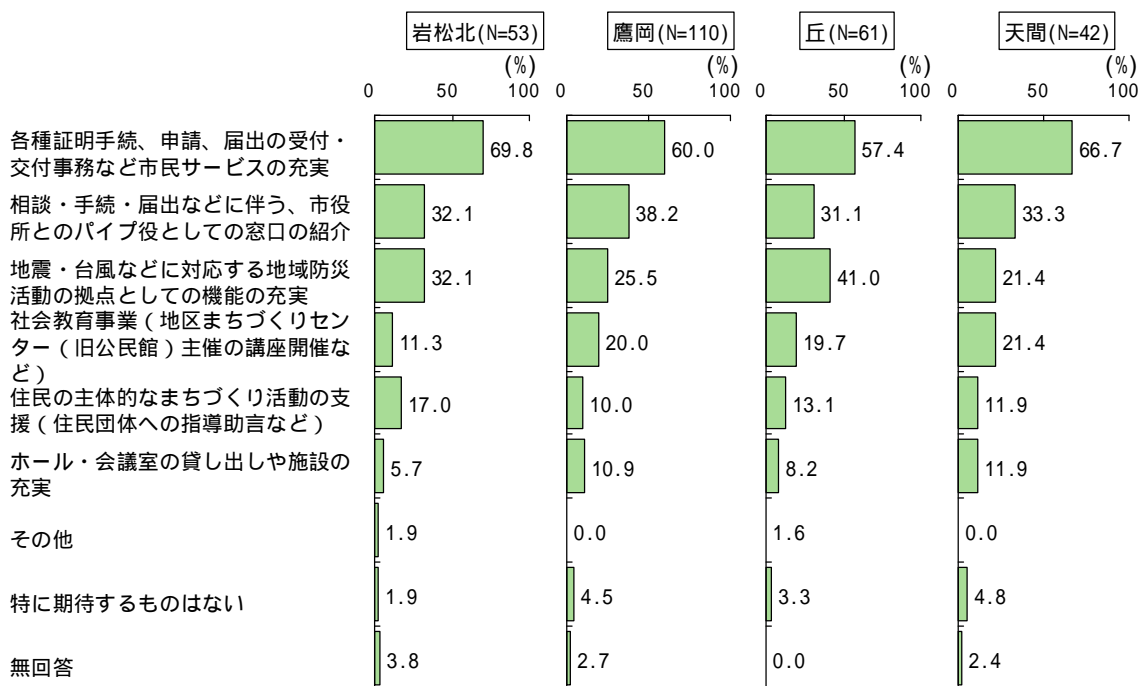
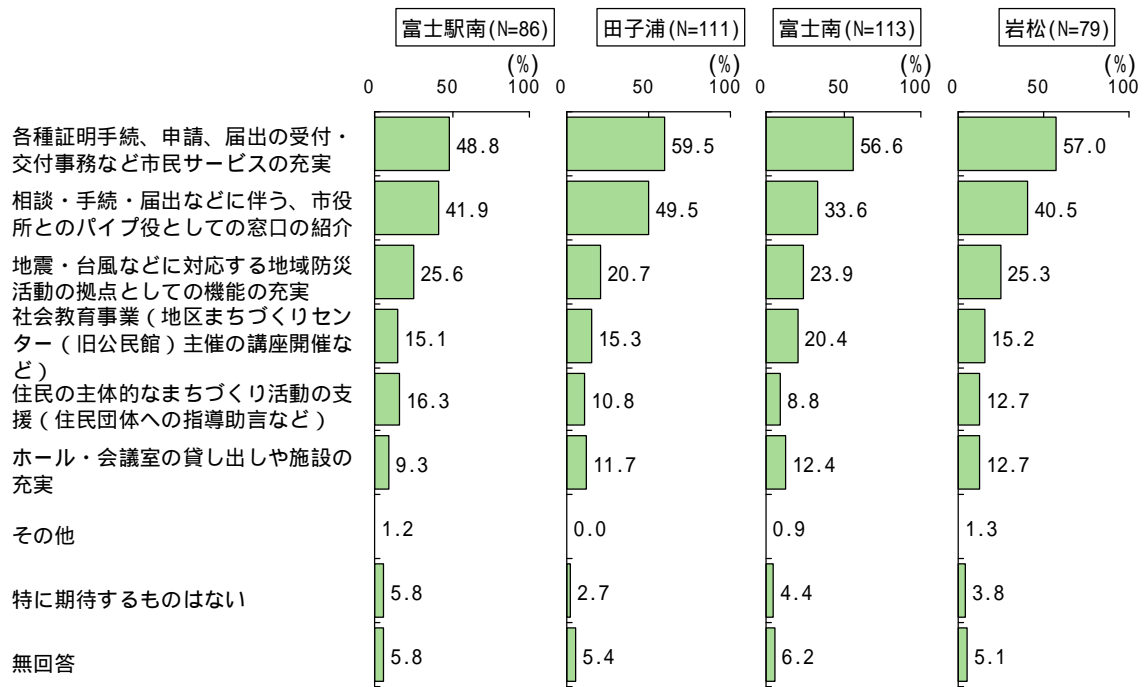


【居住地区別】

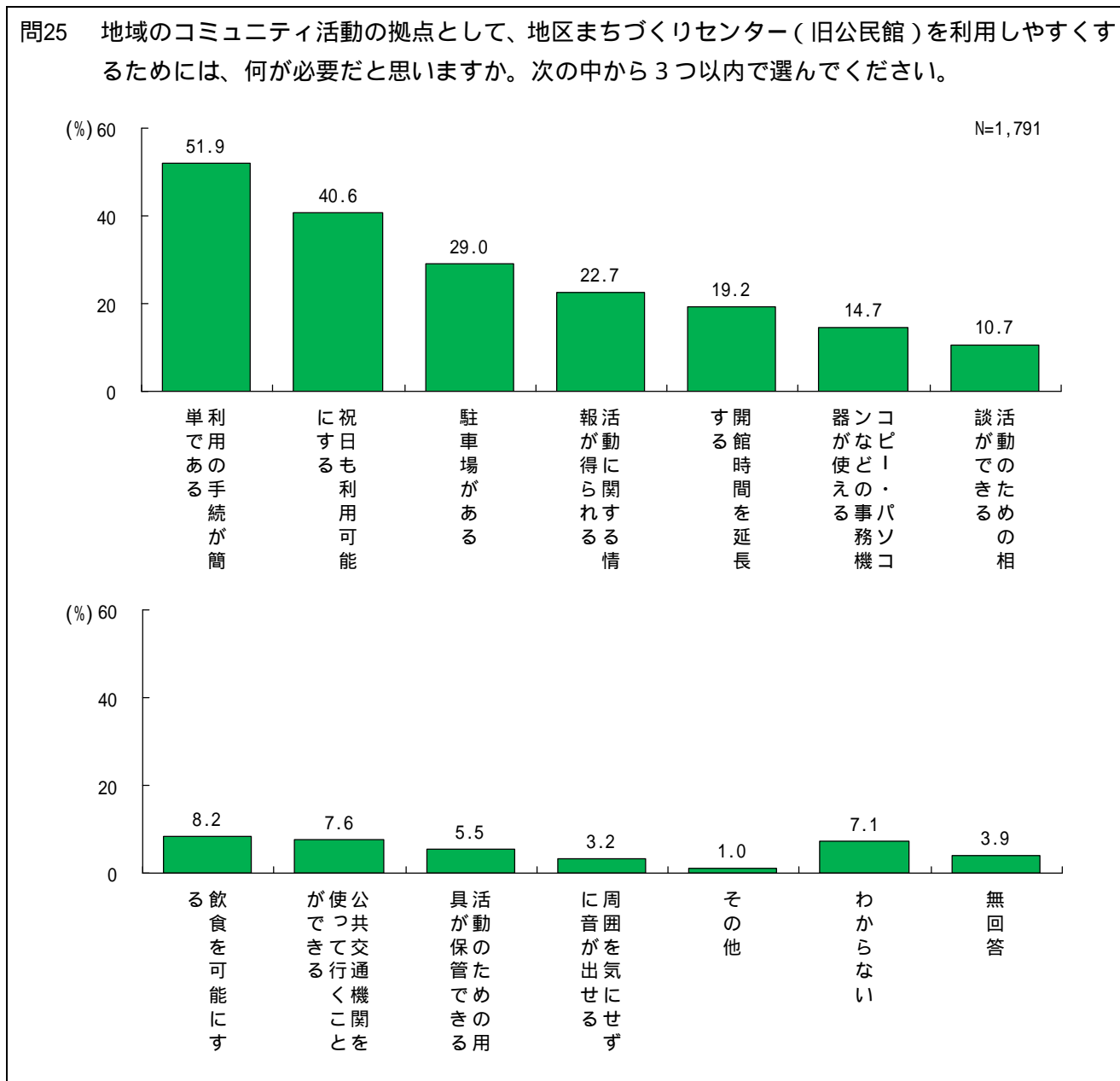




調査結果



(16) 地区まちづくりセンターを利用しやすくするために必要なこと

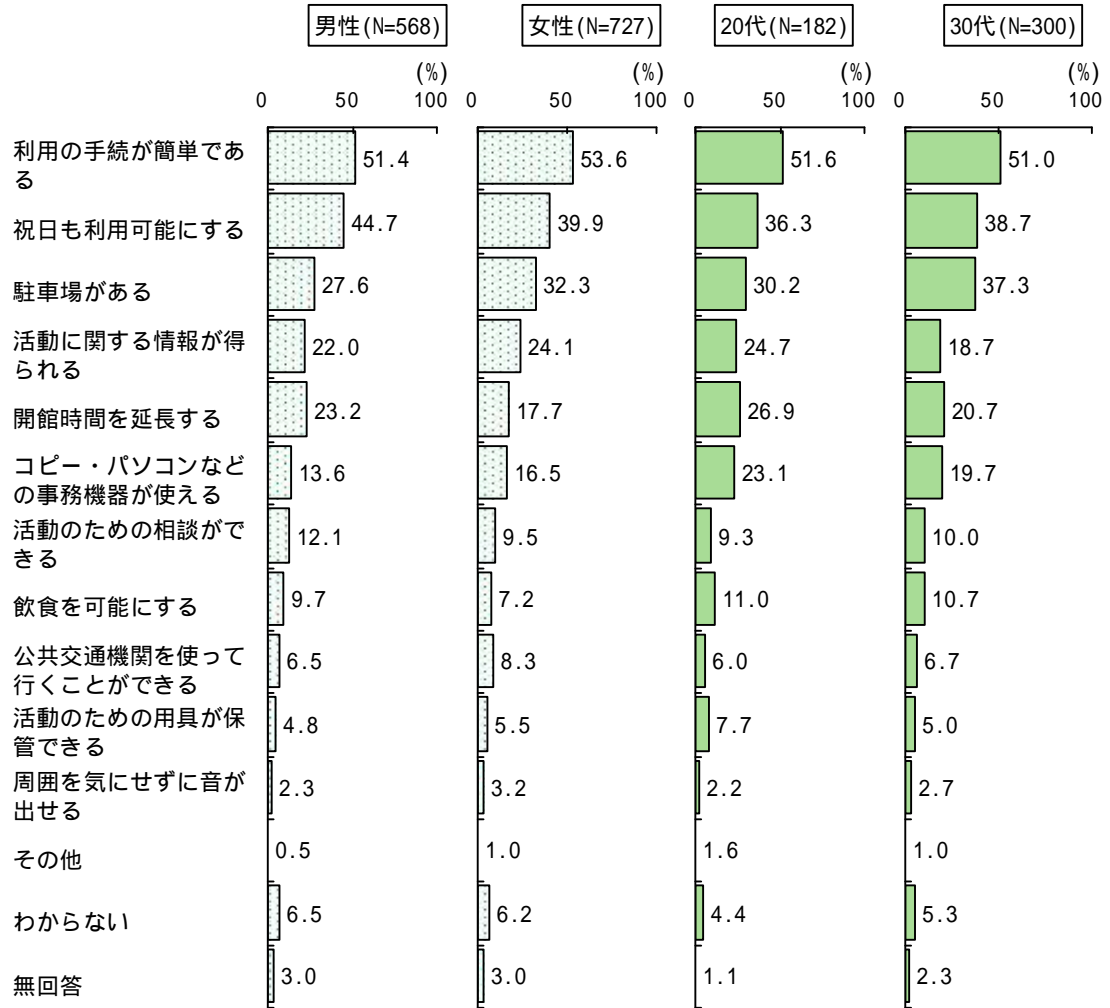


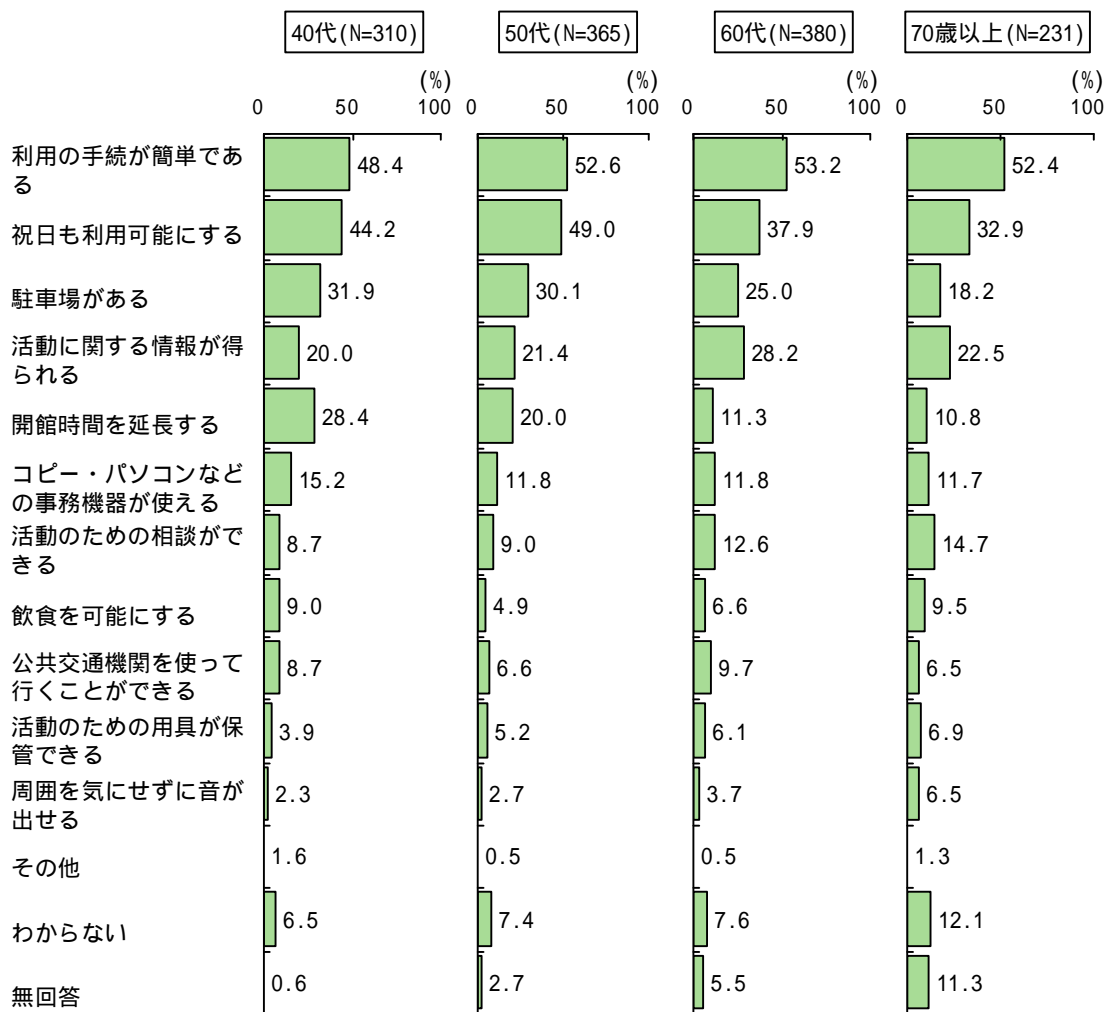
地区まちづくりセンター（旧公民館）を利用しやすくするために必要なことは何かと尋ねたところ、「利用の手続きが簡単である」と答えた人が最も多く、51.9%と半数を超えている。次いで「祝日も利用可能にする」が40.6%、「駐車場がある」が29.0%、「活動に関する情報が得られる」が22.7%となっている。

年代別にみると、「利用の手続きが簡単である」と答えた人が最も多いのは、60代で53.2%となっており、ほかの年代も半数を占めている。「祝日も利用可能にする」と答えた人が最も多いのは、50代で49.0%となっており、40代・50代は4割を超えている。「駐車場がある」と答えた人が最も多いのは、30代で37.3%となっており、20代から50代までは3割を占めている。また、「開館時間を延長する」と答えた人が最も多いのは、40代で3割を占めている。

調査結果

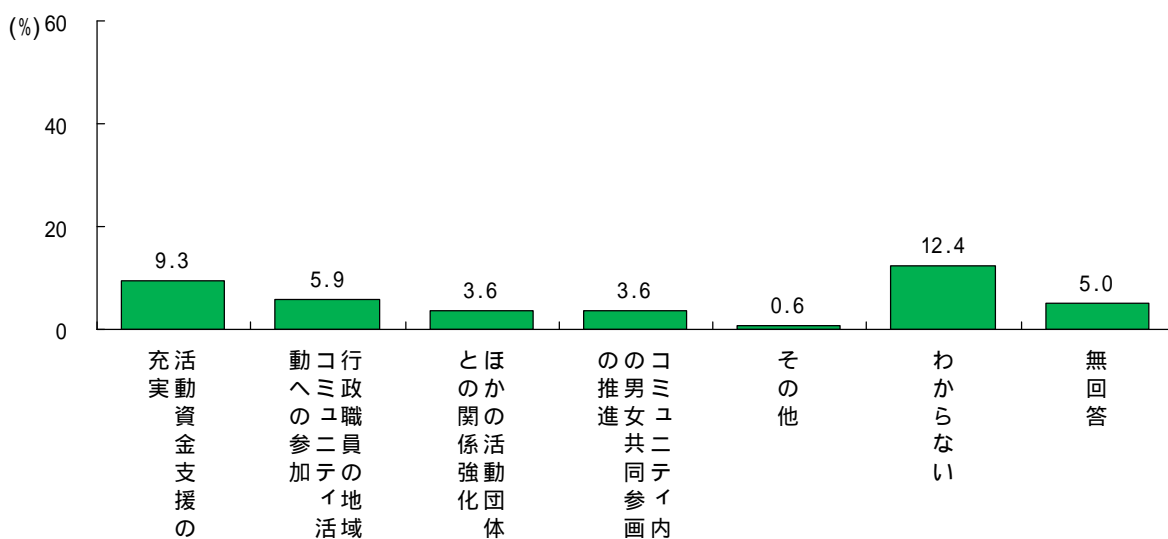
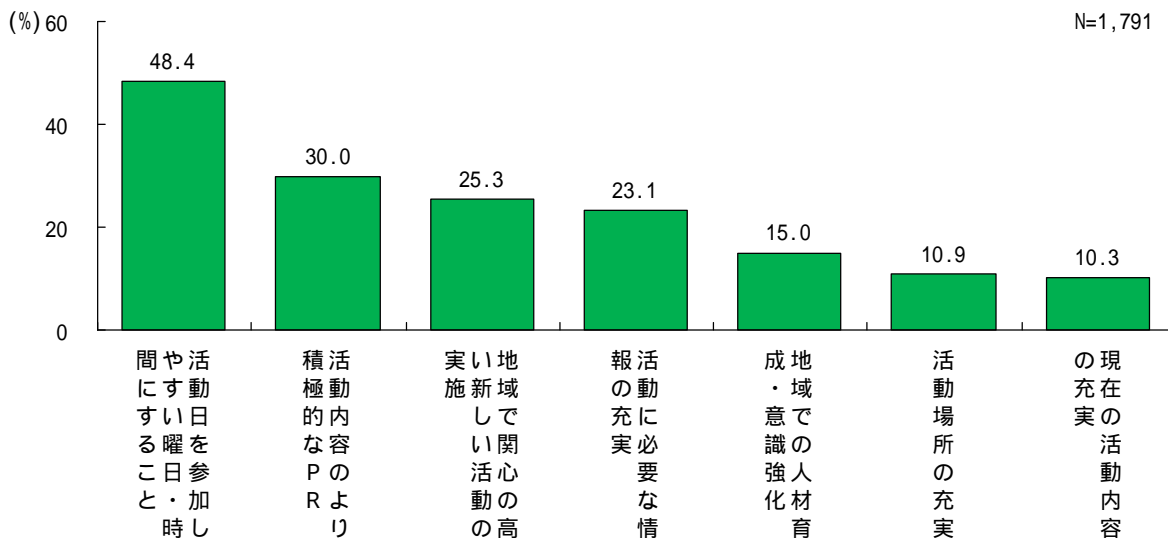
【性別・年代別】





(17) 居住地域のコミュニティ活動が活発に行われるために必要なこと

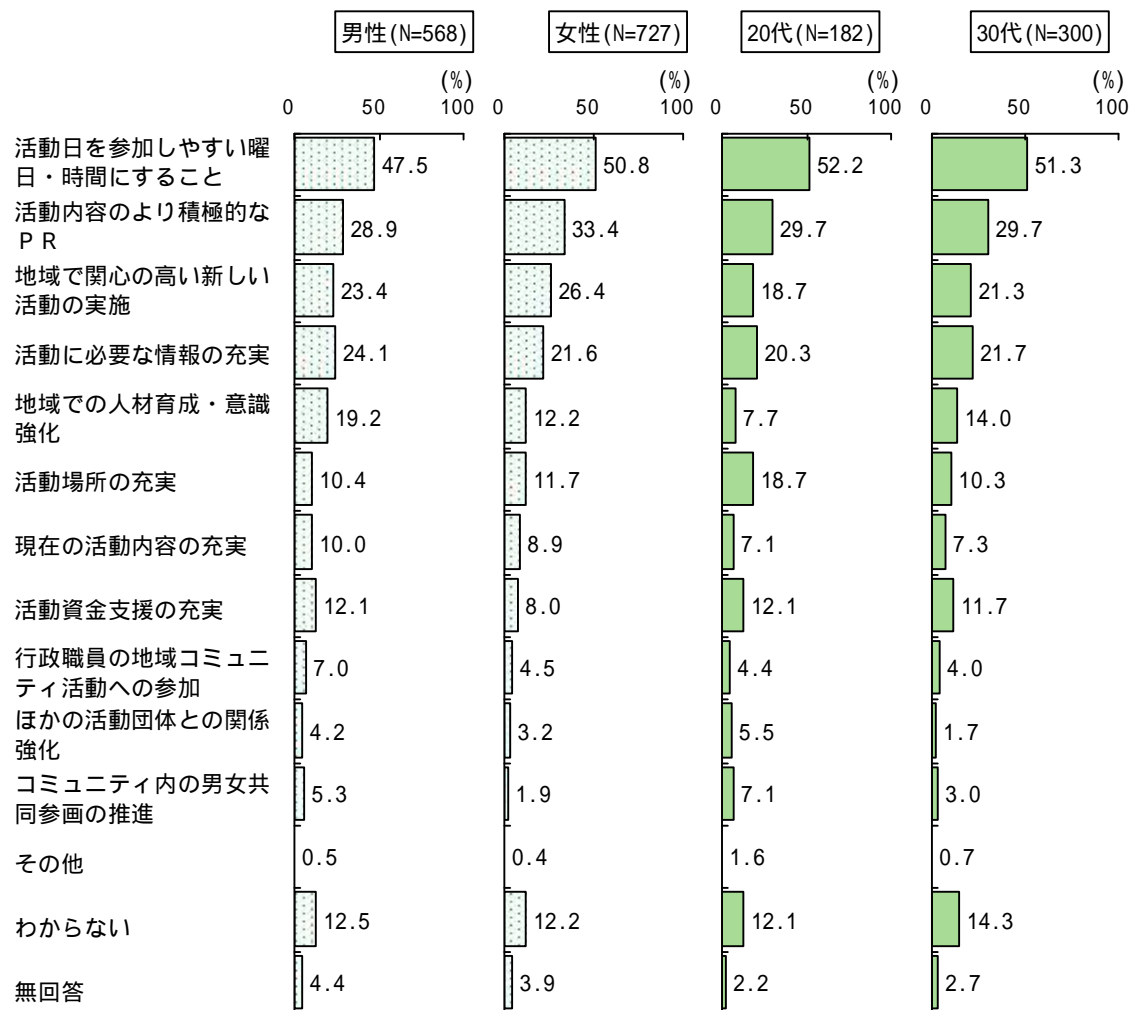
問26 あなたの地域のコミュニティ活動が、今よりも活発に行われるためには、どのようなことが必要だと思いますか。次の中から3つ以内で選んでください。



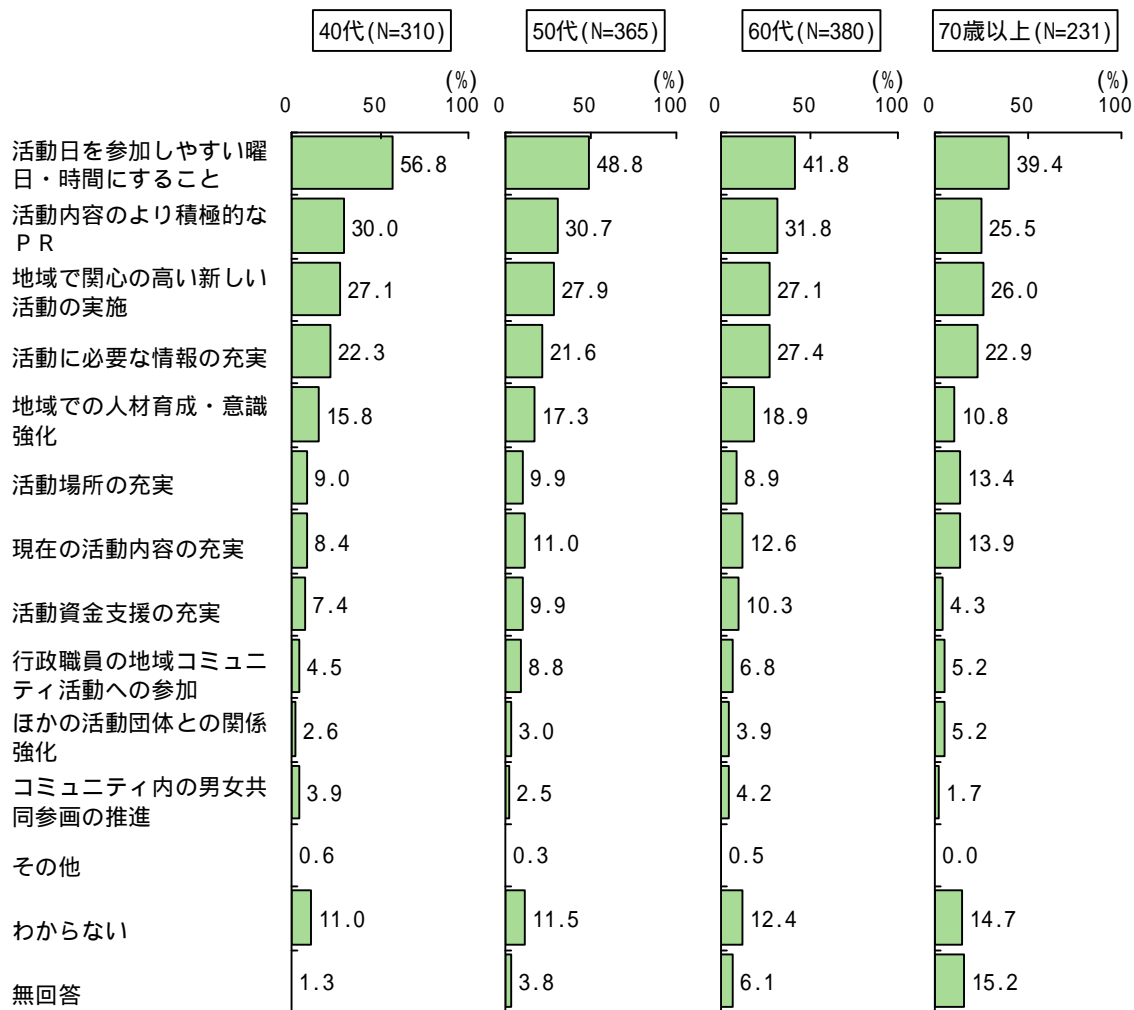
地域コミュニティ活動が活発に行われるために必要なことは何かと尋ねたところ、「活動日を参加しやすい曜日・時間にすること」と答えた人が最も多く、48.4%とほぼ半数を占めている。次いで「活動内容のより積極的なPR」が30.0%、「地域で関心の高い新しい活動の実施」が25.3%、「活動に必要な情報の充実」が23.1%となっている。

年代別にみると、「活動日を参加しやすい曜日・時間にすること」と答えた人が最も多いのは、40代で56.8%となっており、20代から40代までは半数を超えている。「活動内容のより積極的なPR」と答えた人が最も多いのは、60代で31.8%となっており、20代から60代までは3割を占めている。また、「活動場所の充実」と答えた人が最も多いのは、20代で18.7%となっている。

【性別・年代別】

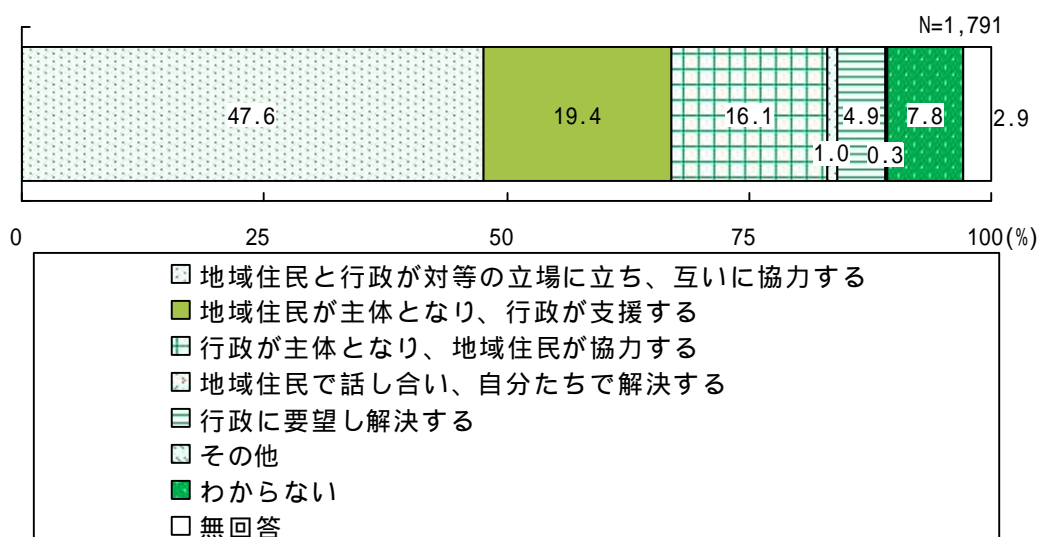


調査結果



(18) 地域の課題解決のために、地域住民と行政の望ましい関係

問27 地域が抱えるさまざまな課題（高齢者支援や子育て支援など）を解決するため、地域住民と行政（市役所）は、どのような関係を持つのが望ましいと考えますか。次の中から1つだけ選んでください。

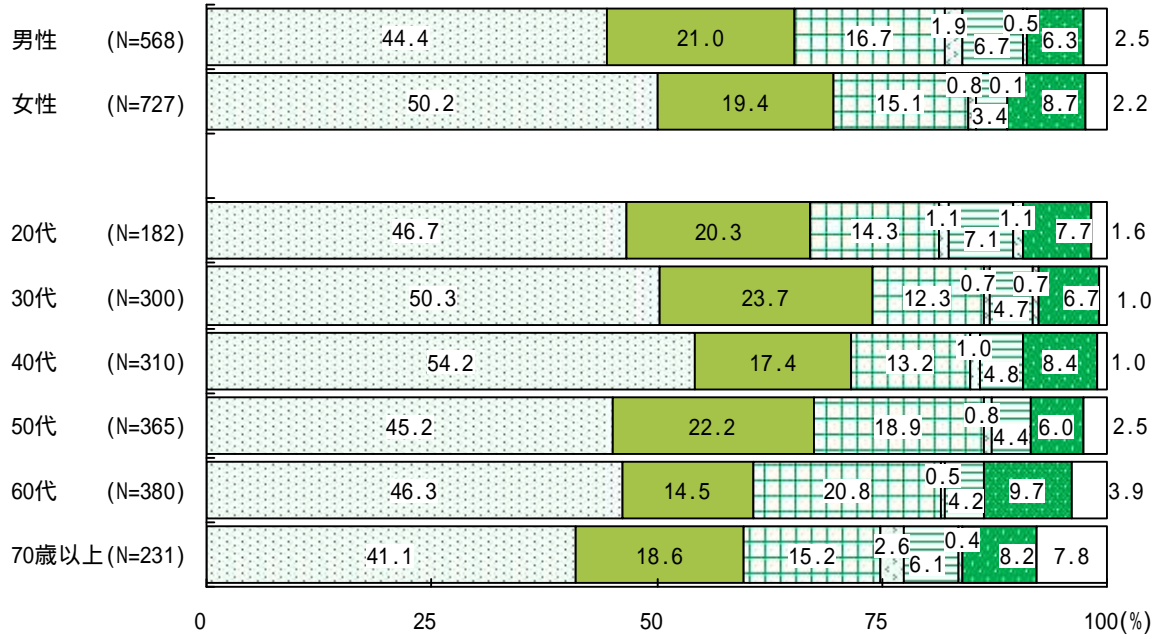


地域の課題解決のために、地域住民と行政の望ましい関係は何かと尋ねたところ、「地域住民と行政が対等の立場に立ち、互いに協力する」と答えた人が最も多く、47.6%と半数を占めている。

年代別にみると、「地域住民と行政が対等の立場に立ち、互いに協力する」と答えた人が最も多いのは、40代で54.2%となっており、すべての年代で4割から5割を占めている。

調査結果

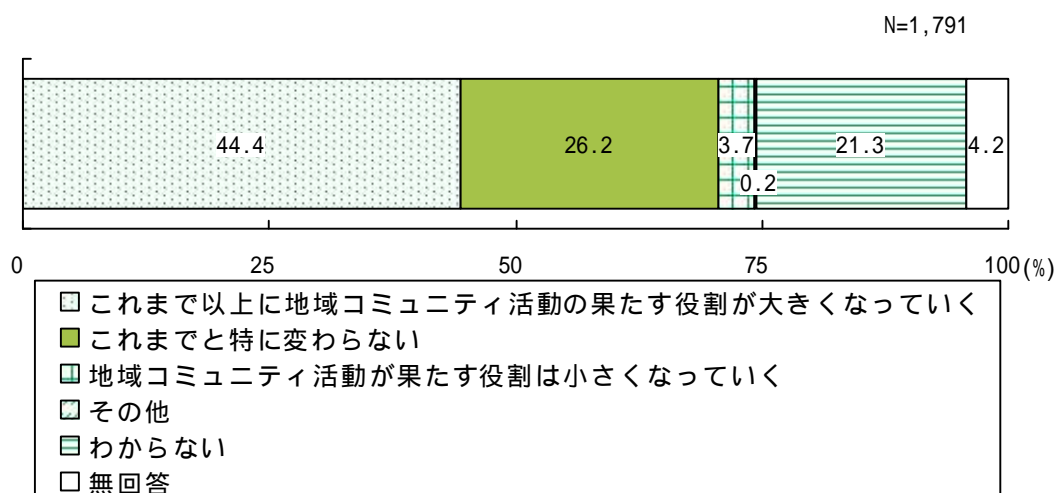
【性別・年代別】



- 地域住民と行政が対等の立場に立ち、互いに協力する
- 地域住民が主体となり、行政が支援する
- 行政が主体となり、地域住民が協力する
- 地域住民で話し合い、自分たちで解決する
- 行政に要望し解決する
- その他
- わからない
- 無回答

(19) 地域コミュニティ活動の果たす役割

問28 これからの自治会や地域団体などの地域コミュニティ活動の果たす役割について、あなたはどのようにお考えですか。次の中から1つだけ選んでください。

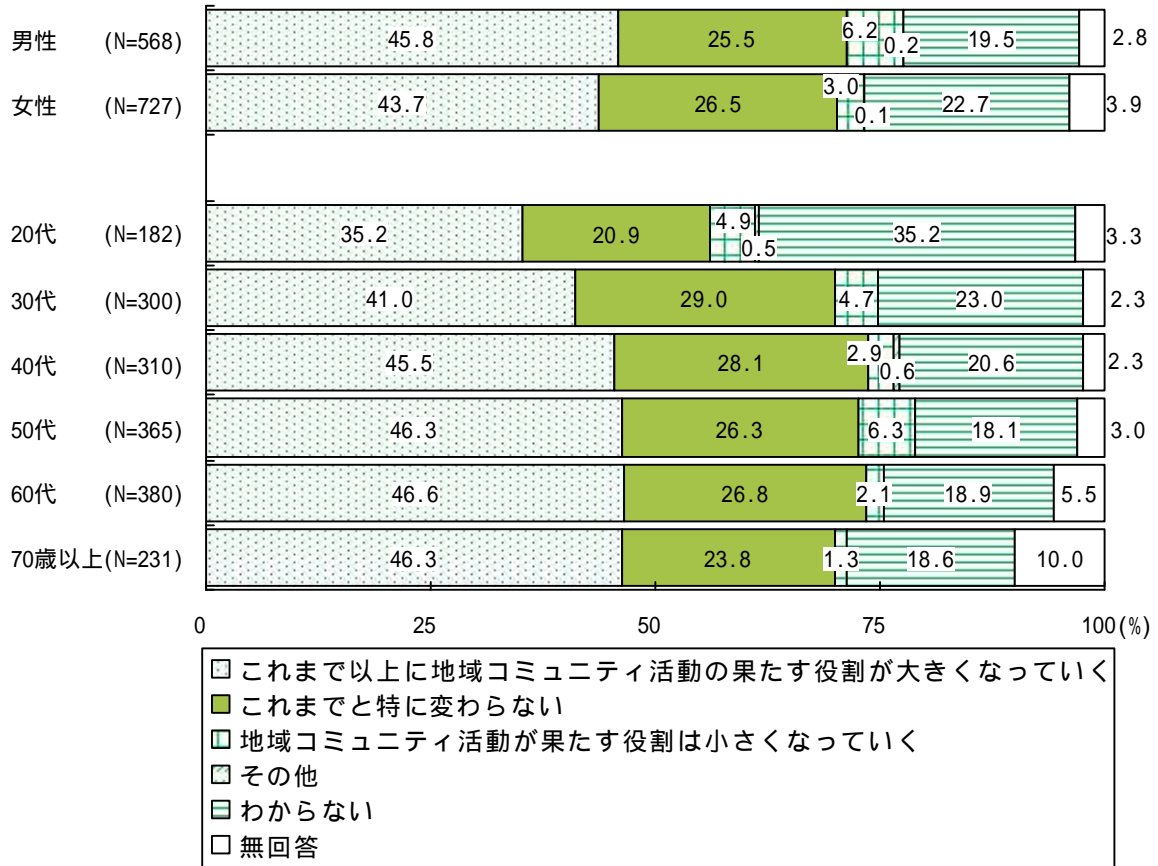


地域コミュニティ活動の果たす役割について、どのように考えているかと尋ねたところ、「これまで以上に地域コミュニティ活動の果たす役割が大きくなっていく」と答えた人が最も多く、44.4%と4割を超えている。

年代別にみると、「これまで以上に地域コミュニティ活動の果たす役割が大きくなっていく」と答えた人が最も多いのは、60代で46.6%となっており、30代以上はいずれも4割を超えている一方で、20代は3割台にとどまっている。

調査結果

【性別・年代別】



自由意見

自由意見

「自治会・地域コミュニティ活動」について

「地域コミュニティ活動」について、あなたが日ごろ感じていることやアイデアなどを自由に記入してください。

地域コミュニティ活動への参画について (68件)

- 他人とは深くかかわる必要性を感じない。干渉されたくない人間もいることをわかってほしい。
(男性 20代)
- 時間がなくて参加できません。
(男性 20代)
- 全くわかりません。地域とかかわりがないです。独身寮の人たちは同じだと思うので、各事業者に寮生の参加を呼びかける必要があります。
(男性 20代)
- 参加する年代が偏ってしまうものが多いので、家族、学校、友人以外でのふれあいの場があればよいと思います。
(男性 30代)
- 地域の高齢化に伴う人材不足解消のために、気軽に参加できる環境が必要だと思われます。
(男性 30代)
- 働き盛りで仕事に追われていると、地域のことにかかわっている余裕がない。
(男性 30代)
- 限られた人たちではなく、市民が気軽に参加できるようにすればよい。内容の一新と情報の伝達方法の改善が必要。
(男性 40代)
- 地域社会の役に立ちたいと思うが、ある程度の経済的余裕や時間のある人でないと難しいと思う。人の集まりの中ではどうしても上下関係、派閥のようなものができるので、その煩わしさ乗り越えてでもやりたいと思える活動がない。少人数で気楽にできるのであればやってみたいと思うが。
(男性 50代)
- もっと気楽に活動できるようにしてほしい。
(男性 50代)
- 住民が参加しやすい活動になってほしい。
(男性 50代)
- 防災訓練を9月1日にこだわらないで、第一日曜日にしたら、もっと参加者が多くなるのではないか。
(男性 60代)
- 地域で決めたことには必ず参加するということが、地域コミュニティ活動につながると思う。
(男性 60代)
- 一部の人に負担が偏りがちなので、もっと多くの人に、ボランティア活動に関心を持ってほしい。
(男性 60代)
- 自分の地域コミュニティ活動に参加したいと思っているが、自分の生活に追われて、参加できない。
(男性 60代)
- 町内の行事を役員だけの行事とせず、多くの人を参加させるほうがよいと思う。
(男性 60代)
- 時間をつくるのが難しい。
(女性 20代)

自由意見

- 町内会など、加入するのを面倒だと感じる人はふえていると思う。でも加入していないのに、ごみ収集や街灯などのサービスが受けられるのは不公平なので、強制加入にしていればよいと思う。(女性 20代)
- 役割を大きくしないと地域コミュニティが崩壊すると思う。参加したくてもできない人に情報を流すなどして、参加しやすい環境をつくらないといけない。やりたい人ができないことは、もったいないと思う。(女性 20代)
- 参加しやすいシステム・行事をつくる。(女性 20代)
- もっと多くの人々が活動できるようになればいいと思います。(女性 20代)
- 同じ世代の人が集まることができる活動をたくさんつくってほしい。アパートやマンションなどの人たちも参加するような地域活動があればよいと思います。(女性 20代)
- まだ参加したことがないのですが、何か自分にできることがあれば参加したいと思っています。自分たちが住んでいる地域を自分たちで考えて、よりよいまちにできたらと思います。(女性 20代)
- 従来の慣習などにとらわれてしまって、効率的ではないと感じる。実施することとしないことを分け、効率的に活動することで参加しやすくなると思う。(女性 30代)
- 活動は強制するものでなく、自主的に参加するのが望ましい。参加せずとも個人個人で取り組める内容もある。情報を共有して、一人一人の意識を高くしていけばさらによくなると思う。(女性 30代)
- 富士市に来て、ほとんど地域の活動に参加していません。(女性 30代)
- よく知らないのでアイデアも書けません。住民としての役割分担はきちんと果たすつもりですが、それ以上に積極的に活動にかかわる機会はないと思います。(女性 40代)
- 面倒で、かかわりたくないという気持ちを持つ人が多いと実感します。まず、意識が変わっていくようなことをしなければ、活動は広がっていかないと思う。(女性 40代)
- 積極的に活動している人は、高齢者や特定の人たちに集中しているように感じます。幅広い年齢層に参加してもらえるような工夫が、これからもっと大事かなと思います。(女性 40代)
- 活動に参加していなかった人たちの中にも、さまざまな知識や能力のある方々はたくさんいらっしゃいます。参加していただけるために、どうすればよいか難しいです。(女性 50代)
- 以前住んでいたアパートは2か所とも会社の社員寮として使われていて、家族で住んでいる人たちにはすぐに班長や役員が回ってきてしまった。外国人や一人暮らしだから参加しないということなく、平等に地域コミュニティ活動に参加してほしいです。(女性 50代)
- 正直、毎日の生活に追われて、活動に参加しようという心の余裕がありませんでした。しかし、60歳近くになったら地域の活動にも参加し、自分のためにも積極的に活動したいと思っています。(女性 50代)
- 30軒の小さな町内ですが、毎年町内の行事は大切に行っています。しかし、この町内でも少子高齢化が進み、今後、伝統行事の維持が課題となってくることと思います。どの世代の人も、気軽に行事に参加できる方法を、皆さんと考えていけたらいいなと思っています。(女性 50代)
- 組織が大きくなると組織力も大きくなり、メリットはあるが、組織が複雑になり、一般の人々には理解できないことがある。拘束される時間も多くなり、簡単に引き受けられるものではない。年をとれば体力も弱ってくるので、参加したくても無理になっていくように思う。商店街での参加と住宅地での地域参加では、考え方に違いがあるように思う。(女性 50代)

- 子どもが小さいころは、子ども会などに参加したため、近所との交流がありましたが、最近はコミュニケーションがだんだん減っていると思います。いろいろな活動にみんなで協力してあげるとよいと思いますが、奉仕活動に出席する人は限られているのが現状です。(女性 50代)
- 仕事をしているため、なかなか参加できません。余裕ができれば少しずつ始めていけたらと考えています。(女性 50代)
- 今は活動に参加していないが、将来自分が高齢者になったとき、地域とのつながりが重要になると考えます。少しずつ参加できるようにしたいです。(女性 50代)
- 自発的に参加しようとは、ほとんど思いません。しかし依頼されたら気持ちを楽にして参加しようと思っています。(女性 50代)
- 各団体で事業をする場合、参加者を募集するのに苦労する。回覧板などで参加者を募集するが、少人数しか集まらないので、結局各種団体に動員を求めてしまう。もっと一般の人が地域コミュニティ活動に興味を持って参加してほしいと思う。(女性 50代)
- 新しい住民は地域に入りにくい。しかし新しい人たちにも参加してもらい、活動の場を広げていけたらいいと思う。(女性 50代)
- 仕事をしていると、参加は無理かもしれない。自分の休みが不定であるから、日にちが決まっていると参加しづらい。(女性 50代)
- 町内の自治会に参加するのは、組長になったときだけです。そのため活動への参加も限られ、方針もほとんどが町内会長の一存なので意見は出せません。しかしいろいろな意見が聞けると思うので、さまざまな年代の参加が望ましいと思います。何かの機会があれば活動に参加したいと思います。(女性 60代)
- 仕事をしているので、参加したことがありません。(女性 60代)
- 高齢化に伴い、地域コミュニティ活動に参加しやすい状況をつくっていくことが望まれます。(女性 60代)
- 現在、地域コミュニティ活動は活発だと思いますが、まだまだ平等に参加できているとは思わない。高齢者や障害者の行事参加がスムーズになればいいと思う。(女性 60代)
- 高齢者や障害者に対する地域コミュニティ活動の参加者は余りにも少なく、少数のボランティアの方々や、福祉施設関係や通所デイサービスに任せっ切りになっている。独居者や高齢者には地域参加が難しい時代となっている。(女性 60代)
- 車を運転できないので、地域の活動に出られない。(女性 60代)
- 余り時間に余裕がないため、なかなか協力をすることができない。(女性 60代)
- 仕事をしていたために地域コミュニティ活動には協力していませんでしたが、ことし6月に会社を退職したので、これからは地域のために活動していきたいです。(女性 60代)
- 体調を崩してから、参加したいと思ってなかなか参加できないのが残念です。これからも関心は持ち続けていきたいと思っています。(女性 60代)
- 今までに幾つかの活動に参加しましたが、今は休止中です。最初は断れなかったり、順番だったり積極的にではなかったのですが、活動していく中で、仲間との輪が広がり、楽しく活動をしてきました。地域活動に批判的な人たちにこそ参加して、楽しさを味わってほしいと思います。(女性 60代)
- 今まで余り参加していなかったのですが、これからは健康的で明るく前向きに生活できるよう、自分に合った活動に参加したい。また、行政と地域が協力し合うことがよいと思う。(女性 60代)

自由意見

- 自分で責任を持って参加するように呼びかけていく。 (女性 70歳以上)
- 各地区の役員や組長などになったときは活動に参加しますが、普段は参加しません。 (女性 70歳以上)
- アパート暮らしの人々にも呼びかける必要があります。 (不明 20代)
- 今の世の中、これからの世の中のためにも、活動に参加していくべきだと思います。しかしなかなか素直に参加できないのが現状です。すぐできることや小さなことからでも、進んで参加していきたいと思います。 (不明 40代)
- 煩わしいと思っている人が多いと思う。 (不明 50代)
- 今のところ活動には積極的に参加したいとは思わない。 (不明 50代)
- 家の管理や日常的にしなければならぬことが多く、また体が余り丈夫ではないので、ほとんど貢献することができず、申し訳なく思っています。 (不明 50代)
- 地域住民の高齢化により、班長の仕事が負担となり、5年・10年先が不安です。若い世代が多い地域とそうでない地域の差が大きく、いろいろな行事への参加も考えなくてはならない時代になりました。 (不明 50代)
- 現在、働いているため活動はしていないが、家にいるようになったらぜひ参加します。周りに参加している人がいて、話を聞くと楽しそうです。 (不明 50代)
- 仕事で参加できない人に、無理やり参加せざるを得ないようにしないでほしい。地域の活動にもっとシニアの世代を参加させてほしい。 (不明 50代)
- 住民にとって気軽に参加できる活動であってほしい。リピーター中心にならず、すべての住民が一度は参加する企画も必要だと思う。 (不明 50代)
- なかなか参加するきっかけがない。一人でも気軽に仲間に入れる場であってほしい。 (不明 60代)
- 地域コミュニティ活動には、役員の時だけしか参加しないのでよくわからない。 (不明 60代)
- 一部の人たちの活動でなく、大勢の人が参加できるような活動を広める。 (不明 70歳以上)
- 健康ですが、高齢のため地域コミュニティ活動は何もしておりません。 (不明 70歳以上)
- 高齢のため、参加する機会が少なくなりましたが、今後は発展を見守りたいと思います。 (不明 70歳以上)
- 地域コミュニティ活動が活発な町内なら、私も参加したいと思います。 (不明 70歳以上)

地域コミュニティ団体の運営方法について (67件)

- 規則をつくり過ぎている。 (男性 20代)
- 活動しているが、実質的な効果は少ないと思う。補助金を受け続けるために活動しているふりをしている組織もある。 (男性 40代)
- 活動が活発であり続けるために、人材発掘や後継者の育成が必要。また、特定の人が長く中心に居座り続けることの是非について議論が必要。 (男性 40代)
- 達成する目的があり、それに必要なものが協力であり、地域コミュニティ活動だと思う。予算を取るための地域コミュニティ活動にならないことを願います。 (男性 40代)

- 人を集めるだけでは地域コミュニティ活動が広がらないので、目的を明確に持った人間が中心になり、集まったときに目的を伝えることが大切です。 (男性 40代)
- 自由に活動できるシステムをつくる。 (男性 50代)
- 地域社会も、すぐれた指導者がいて、有意義な活動がされれば意味のあることと思うが、誤った方向に進むとむだなもの、有害なものとなる恐れがある。地域のリーダーの育成が重要な課題であると思う。 (男性 50代)
- 活動を見直して、見合うだけの予算を出して活性化したらどうか。 (男性 50代)
- 強制をし過ぎて、生活にゆとりがなくなってしまう。 (男性 50代)
- 税金がむだに使われていないこと、有効に使われるように努力されていることが、ふだん余り参加しないのでわかりづらいです。 (男性 50代)
- 同好会やサークルなど、10名以上の団体の活動を支援してほしい。特に、スポーツや趣味の団体に遊休地や河川敷を管理させれば、地域の活性化や防犯、安全に役立ちます。 (男性 50代)
- 製造業やサービス業、小売業など仕事の時間や休日が多様化しているので、地域コミュニティ活動もそれらに対応しないと、参加できる人、参加しようとする人の増加は見込めない。 (男性 50代)
- 地域コミュニティ活動の果たしていく役割を大きくしていくことに賛成です。しかし、サラリーマンの参加しやすい曜日・時間帯にしないと、なかなか人が集まらないです。日本の労働時間は世界的に見ても長いので、まずはこれを改善しないと地域コミュニティ活動がうまく機能していかないのではないのでしょうか。 (男性 50代)
- 自治会の役員選出が難しい。 (男性 60代)
- ざっくばらんに話し合える場所がほしい。 (男性 60代)
- もっと障害者が活動しやすいようにしてほしい。 (男性 70歳以上)
- 明るい性格で市民の中に溶け込んで、一生懸命やる人材の育成と配置が必要。 (男性 70歳以上)
- だれかが役員をやらなくてはならないが、強制化するので嫌気が差して参加を避ける人が多くなるのではないかと。 (女性 20代)
- 夜間の活動をふやしてほしい。 (女性 20代)
- JR富士駅前の商店街はシャッターが閉まっている店ばかりで、新しくオープンしたかと思えば飲食店です。富士市外の人たちに印象を聞くと、とても悪いという答えが返ってきます。閉まっている店を地域コミュニティ活動の場として使っていけばいいのではないのでしょうか。 (女性 30代)
- 役員になったときの精神的負担が大きい。仕事をしていると休みの時間・曜日を活動に充てることになる。 (女性 30代)
- 私は人と接することが苦手で、依頼されて会合に参加したときも、助言をしてくれる人もおらず、苦痛でした。私には身近に子どもの面倒を見る人がいないので、子どもたちを留守番させたり、仕事の途中で主人に帰って来てもらったりと、何かと困ります。ずっと同じ地域に住んでいる人や、生活に余裕がある人ばかりではありません。役員選出も、押しつけ合いで、しまいにはくじ引きというときもあります。 (女性 30代)
- いろいろな団体の相互協力が大切だと思う。 (女性 30代)
- 特に若い夫婦は子育てに忙しく、時間が足りないと思うので、負担になり過ぎないような役割分担を考え、参加する時間も短くすればよいのではないのでしょうか。 (女性 30代)

- 会合のときは、いつも幼い子どもを2人、家に留守番させていました。子どもは連れていけないのが暗黙の了解でしたが、おかしいと思います。地域のことに協力している間に、家で何か起きてからでは遅いと思います。子どもの数は少なくなっているのに、昔からの行事は残っていて、役員の仕事は大変になるばかりです。2人の子どもがいますが、町内の子ども会の役員のことを考えると3人目は産めません。(女性 30代)
- 共働き家庭がふえています。互いに気持ちよく活動するために、強制ではない活動にしてほしい。(女性 40代)
- 地域コミュニティ活動の主体を、子育て中の人や仕事の現役世代が担っているとしたら、負担が大き過ぎて続かないと思う。女性の就労支援と同時に、PTAや子ども会が母親中心だというあり方を見直すべき。行政が問題提議しないとイケない。(女性 40代)
- 子ども会には強制加入させられた。役員になると、行事で1日中自分の子どもはほったらかしで御飯もきちんとしてあげられない。納得できない。(女性 40代)
- 小学校のPTA活動や校区子ども会では、週に何回か夜遅くまで会合があり、役員の負担が重い。幼児や児童を家に留守番させて出かける家もあるようです。もっと安心して活動ができるよう改善してほしいです。(女性 40代)
- 常に同じ人が上に立っていて、新しい人は入りづらい。(女性 40代)
- 昔のままのやり方では、各家庭への負担が大きく、参加するために仕事を休まなければいけない場合もあります。活動に参加することは、コミュニケーションをとる大切な機会でもあるので、活動時間や内容を変えることも必要だと思います。(女性 40代)
- マンネリ化と役員だけの地域コミュニティ活動にならない工夫が必要。若年層の考え方が、以前と随分変わっているのに、活動は余り変わっていない。(女性 50代)
- 子ども会やその他の地域の活動の役割が多過ぎる。(女性 50代)
- これからは、地域同士の協力が必要になる時代だと思うので、地域コミュニティ活動の役割は大きくなると思います。しかし、それをまとめるよい人材を毎年確保できるかどうかの問題になると思います。(女性 50代)
- 地域活動も強制的になると負担になってしまうと思います。(女性 50代)
- 今の若い人たちは、自分が遊ぶことを中心に考えているので、子どものときからボランティアなどの地域を愛する気持ちを育てる行事を企画してほしい。また、地区まちづくりセンターを平日の昼間に利用できる人は、働いていない高齢者や子育て中の親子なので、その人たちが参加したいと思う行事と、その行事に参加を促すリーダー的役割の人が必要だと思います。(女性 50代)
- 世代交代ができず、新しい提案も無視され、前はこうだったからという一言で決まってしまう。若い人たちがみんな、活動に参加し嫌な気持ちになり去っていくことが多々あります。現状は地域活動の協力者がまったくいなくなりつつあると思います。(女性 60代)
- 今まであまり参加していないのでよくわかりませんが、いつでもだれでも自由に集える場所があればいいと思います。(女性 60代)
- 仕事をしながら役員をすることは、大変で無理が生じます。(女性 60代)
- 一部の役員たちだけの活動になっており、一般の人は余り関心を持っていない。もっと多くの人に活動を広げていく工夫があるとよいと思う。(女性 60代)
- なかなか役員になる人がいなく、各年代で苦勞しています。(女性 70歳以上)

- 内容がわかりません。別件ですが、区長と民生委員が同じ人で、区長としての仕事が多忙のため、相談に行けません。区長と民生委員とを別々の人に分けてください。(女性 70歳以上)
- 年齢的に無理な場合もありますが、また各種団体の役員が回ってきたときは、全力投球で頑張っていければと思います。(女性 70歳以上)
- 本当は活発になってもらいたいと思うが、時間や人間関係のコミュニケーションがとりづらく、ますます活動は一部の人だけになるように思われる。(不明 40代)
- 近所づき合いが希薄になっていく昨今、たまたま近所になったというだけで無理やり仲よくしようというよりも、同じ趣味・年代の仲間とのつき合いを重視したほうがいいと思う。町内会費・班費などの徴収があっても、還元されているかよくわからない。(不明 40代)
- 子どもが小さく、祖父母が同居してない家庭では、夜など会合や学校が休みのときの活動で夫婦そろって出席する場合、子どもだけでも留守番をさせなくてはいけない。その現状を言っても、昔もそうだったなど言われてしまう。しかし、今の時代、変質者や泥棒が多く、子どもだけで家においておくのは怖い。そういう家庭にはもう少し周りの配慮がほしいが、人数が少ないからといって出席しなくてはならない状態である。地域の人数が少ないのに行事が多いのもどうかと思う。特に元吉原地区など、高齢者ばかりで子どもが少ないのに、運動会があることがおかしい。(不明 40代)
- コミュニティができたときの状況と現状との環境が大きく違ってきている。活動するためには人を集めることが必要なのに、その環境が整っていない。例えば、何をすることも車での移動が欠かせないが、駐車場のスペースがどこも不足しており、建物も老朽化してきている。また、若年層の参加が少なく、高齢者の占める割合が多いので、若年層の参加をふやす必要がある。(不明 40代)
- 正直な気持ちを言えば、煩わしく面倒に感じている。しかし地域社会を安全・健全に保つためには必要なことだと思う。かつて存在した、農作業と結びついたコミュニティを、会社員の集団に当てはめるのは難しいのじゃないかと思うこともある。(不明 40代)
- 一部の人は、町内会費・組費・入会金など、全然出さないで生活している。苦しい中、まじめに頑張って支払っている人が多いのに、どうして平等に徴収できないのかと感じます。(不明 50代)
- 現在の地域コミュニティ活動は、自発的ではなく半ば強制であり、こんなものはやめるべきである。(不明 50代)
- 市民、地域の人々の意見を聞いてもらいたい。(不明 50代)
- 現在、地域の子供たちを応援するボランティア組織のNPO法人化に向けて検討を始めています。一番必要なのは、その必要性の認識とみずから行うことだと感じています。(不明 50代)
- 役員は、任期が終わったら再任を認めないほうがいいと思う。(不明 50代)
- 行事に応じて各団体が協力してやっているといます。新たな団体からの協力要請があるとき、役員の柔軟な対応が大切だと思います。また、NPOや新団体は、地域をよく理解するための時間を惜しまず、対応していただきたいと思います。(不明 50代)
- 役員をやったことが縁で、地域活動にかかわるようになりました。熱心に活動されている人たちに出会えてよかったと思っています。時間的にも、どうしても仕事をリタイアした人が中心になりますが、若い世代が無理なく活動に参加できる環境づくりが必要だと考えます。(不明 60代)

自由意見

- 親が地域の役員をやっていると、その子どももまた役員をやり、別のところから来た人はなかなか役員にはなれない。私たちは楽でよいが、別の人がやってもよいと思う。 (不明 60代)
- 小学校や中学校をコミュニティ広場として活動する。 (不明 60代)
- 活動に参加する人は、地区全体で何%でしょうか？地区まちづくりセンターには、健診に行くぐらいではないでしょうか。予算のこともありますが、みんなが「きょうは参加しよう」という気持ちが出るような、企画・運営を考えてください。 (不明 60代)
- 防犯のためにも地域内での声かけや、あいさつをすることが必要だと感じます。いろいろな施設を建設していますが、どんなことをしているのか知らない人もいるので、情報を発信し、人と人とが輪になる場として気軽に活用できたらよいと思います。 (不明 60代)
- 地域コミュニティ活動といっても人とのかかわりが大事だと思います。 (不明 70歳以上)
- 地域団体への助成金が、むだと思える用途にしか活用されていない。安易な助成金には見直しが必要だと思います。 (不明 70歳以上)
- 地域間の融和のために交流を活発化する。ボランティア精神の高揚を図る。 (不明 70歳以上)
- 体育祭や交通安全協会の地区の行事などは、子どもや若い人が少なくなって、人を集めるのが困難になっておりますので、各町内単位の行事にしてもらいたいと思います。 (不明 70歳以上)
- 地域によって違いがありますが、昔からこの地域に住んでいる人が実権を握ったりすることや、役員の事なかれ主義が、地域の発展に支障を来している場合がある。 (不明 70歳以上)
- だれもが参加しやすい時間にしてほしい。 (不明 70歳以上)
- 活動日を週の初めに集中させるのではなく、後半にも設定してほしい。 (不明 70歳以上)

地域コミュニティ活動の活動内容・役割について (65件)

- もう少し活動の方法を考えてほしい。 (男性 30代)
- もっといろいろな面で活発にやってほしい。 (男性 30代)
- 重要だと思われる活動を厳選して、重点的に行ったほうがよいと思う。 (男性 30代)
- 同じ地域に住む、幼稚園入園前の子どもたちが集まって遊ぶ活動をふやす。また親も一緒に参加できる活動をふやすことにより、親が友人をふやすことができる。 (男性 30代)
- 世代間の断絶があり、うまく機能していないように感じられます。転入してきた人や外国人と上手につき合えるような取り組みも、今後できるようにしていくとよくなると思っています。 (男性 30代)
- よくなるのなら、しっかり活動してほしい。 (男性 30代)
- 地域の人たちが交流し、助け合うことはとても大切なことである。私は自分の生活にゆとりがなく、地域コミュニティ活動に積極的には参加していないが、今後地域での活動がより充実すればよいと感じている。 (男性 30代)
- 世代が変化していくとともに、近所づき合いが減り、活動なども減っていくと思います。なぜなら今の若い人たちは、自分の立場や常識を知らないからです。もっともっと活動をふやしていくには、年配者が教えていかないとだめになっていくと思います。 (男性 30代)
- ボランティアの充実が必要。 (男性 30代)

- ハイキングや、釣りなどを通して楽しく勉強会を行い、その結果地域コミュニティ活動を行うようになればいいと思う。 (男性 40代)
- 自分にとって専門分野の地域コミュニティ活動なら、積極的になり、スムーズに進むだろう。 (男性 40代)
- ふじさんめっせ、中央公園などでいろいろなイベントを開き、人々が集まるようにする。 (男性 40代)
- 水防団は、活動しているところを見たことがないので、必要ではないと思う。 (男性 50代)
- 当番でもないのに、缶や瓶などを整理している人がいました。見えないところで地域に尽くしている人は、本当に素晴らしいと思います。そういう人が多くなればいいですね。 (男性 50代)
- 毎年行っている地震防災活動がマンネリ化しているので、2年に1回でもよいのではないかと。 (男性 50代)
- 個々の要求が多様にあるので、活動種類の充実を図るべきだと思う。 (男性 60代)
- 大人になっても子どものころの祭りを思い出すような催し物を企画し、盛り上げる。大きい地域では、町内会単位で催し物を発表し競う。 (男性 60代)
- 地震などの災害時に、市がすべきことと地域コミュニティ活動がすべきことの違いを明確にし、準備しておく必要がある。 (男性 60代)
- 毎年行われる文化祭が楽しみの一つです。 (男性 70歳以上)
- 各地域住民が関心を深めることが大切だと思います。 (男性 70歳以上)
- 毎週火曜日にごみの分別のボランティアをやっています。 (男性 70歳以上)
- 20～30代の若い世代が積極的に活動に参加できるように、スポーツや文化芸術のサークル活動などを通して、ボランティアなどにも参加できるような体制をさらに構築し、活気あるものとする。 (女性 20代)
- 時代の移り変わりとともに地域コミュニティ活動への期待も変化していくと思うので、昔と同じことを繰り返していただくだけではなく、オリジナリティにあふれた活動をしていくことが重要だと感じています。 (女性 20代)
- 地域コミュニティの役割についていま一度、行政、住民ともに再検討する時期に来ているが、住民にはそのような意識が薄いと思う。行政が地域コミュニティ活動やら協働と言っても、多くの住民は意味がわからないと思うし、受け身であっては効果が上がらない。市あるいは自治会は、どのようなことを行うのか、具体的でわかりやすい見通しを示すとともに、住民は近隣との関係づくりから始め、その地域に合った活動を行っていくべきだと思う。 (女性 20代)
- 地域コミュニティ活動がよくわからなかった。子どもから高齢者まで、幅広い世代と一緒に活動できたらいいと思う。コミュニティと保育園のコラボレーションをぜひやってほしい。高齢者や地域の人のたち、園児とのかかわりの場として、地区まちづくりセンターを利用できたら素晴らしいと思う。 (女性 20代)
- 高齢社会で、ますますひとり暮らしの高齢者がふえていくと思う。そうしたときに、地域のコミュニティ活動などを充実させ、孤独にならないようにしてほしい。 (女性 20代)
- 少子高齢社会なので、地域の活動にはもう限界が来ているような気がします。不景気で、どの世代も自分が生きていくことだけに精一杯なので、周りとのコミュニケーションや、まして時間とお金を割いてまでしなくてはならない地域コミュニティ活動は無理だと思います。 (女性 20代)

自由意見

- 子どもがいないので、あまり身近に感じられない。 (女性 20代)
- 近所に住んでいるおじいさんが、地域コミュニティ活動と思われる交通安全の蛍光のベストを着て、自転車で見回りしているところを見かけると、交通安全はもちろん、防犯にもつながるのではないかと思います。 (女性 30代)
- 町内会の体育祭を行うことについて、必要性があるのかわからない。若い世代の参加率が低く、関心がないと思う。運動が得意ではないのに、仕方なく人数合わせで参加しなければならないことがある。依頼する役員の立場も大変だと思う。体育祭とは別の、地域の人に関心を持てる活動があればいいと思います。 (女性 30代)
- 子どもから高齢者まで、みんなで楽しめる活動をしてほしいです。 (女性 30代)
- 若い人が参加しやすい活動を充実させるべき。 (女性 30代)
- 1歳児の子どもを持つ母親として、地域の奉仕作業やイベントに参加したり、子育て支援センターを活用したりしていますが、自分の本音を発する場がないので、気軽に行ける、世代間交流を含めた意見交換の場が欲しいです。そういう場に参加することで、自分も安心できるし、より地域に根差した活動ができると思う。 (女性 30代)
- 地域コミュニティ活動に関心のある人となない人とは、とらえ方、受けとめ方が違うと思う。できるだけ多くの人に興味を持ってもらうには、やはり人を引きつける、魅力ある活動内容でなければならない。 (女性 30代)
- もっと子どもたちが楽しく遊べ、仲間ができるような地域コミュニティ活動があればいいなと思います。 (女性 30代)
- ずっと同じ活動をしていても参加者はふえないので、時代に合った活動をすべき。また女性部や生涯学習などは、30代から40代にとって強制的な活動になっていて、自主活動ではない。子育て中の世代は時間がないので、地域活動に時間をかけるのは、無理である。 (女性 30代)
- 30代から50代が参加しやすい活動を、取り入れてほしい。 (女性 40代)
- 簡単に参加できる活動を多くする。 (女性 40代)
- 重要な情報を、一部の人だけでなく、すべての人が認識しておく。意見を出し合いやすい人間関係を築くよう各々が努力する。催し物には、年齢や性別など初めから条件をつけずに、幅広い年齢層での会話、出会い、発見を広げていく。 (女性 40代)
- 高齢化で参加者が少ない運動会を、廃止してほしい。いつも同じメンバーで、一人で何種目もかけ持ちする。抜けようとするとか何か言われるし、だれのための運動会なのかわからない。選手を決めるとき、いつももめて体育委員だけが大変な思いをする。参加しない自治会の子どもは学校でいじめに遭うなんて、おかしいと思う。 (女性 40代)
- だれが区長かわからないし、また特に何もやることはないです。しかし、ごみを出した後の掃除、側溝のごみ拾いなどの清掃活動をしたいです。そのような活動が、きれいで安心なまちづくりにつながっていくと思います。 (女性 40代)
- 子育て支援として、乳幼児が安全に遊べる児童館を設置する。また、同じ悩みを持つ親たちのコミュニティの場をつくる。 (女性 50代)
- 子どもたちの安全のため、市内の公園や学校の帰り時間の通学路に、2～3人ずつのボランティアの見守りをお願いします。母親がやむを得ず、暗くなるまで働いている家庭の子どもたちを、見守ってあげる人たちがいてくれたらすばらしいと思います。子どもたちの安全が第一です。 (女性 50代)

- 一部の特定の人たちのみの活動のような気がします。できるだけ多くの人たちが大きな関心を持てるよう、まずは子育て支援を充実させてはどうでしょうか。子育ての終わった私たちがお手伝いできることなど、資格がなくてもできることがあると思います。人間性を育てることが今の日本の一番の課題のような気がします。(女性 60代)
- 地域コミュニティ活動に自然に参加できるように、まずは声かけ運動から始めたらどうだろうか。(女性 60代)
- 川のごみが多いと思います。毎月一回程度、大人と子ども、中学生で清掃する行事をつくるのはどうでしょうか。子どものためにもよい教育だと思います。大気汚染を少なくする努力もさらに進めてほしいです。また、市で行うコンサートなどの文化的催しをよくわかるようにPRしてほしいです。(女性 60代)
- 子どもが大きくなり、年をとると地域とのコミュニケーションが少なくなっています。同年代の人たちとのコミュニケーションが必要だと思います。(女性 60代)
- 最近、町内会に入らない人や、長く入っていたのに抜けていく高齢者がいると聞くようになった。それなりの理由があるからだと思うが、市民税を払っていても、広報紙もごみ袋も来ないのはかわいそうだ。高齢になったら町内一斉清掃から抜けてもいいとか、その人のできる範囲で入っていることはできないのだろうか。(女性 60代)
- もっと時間をとって活動してください。(女性 60代)
- 高齢社会の中で、清掃などの地域での奉仕活動が、とても負担になってきました。十分な配慮をしてください。(女性 70歳以上)
- 若者の意見を大いに取り入れて活動してほしい。(女性 70歳以上)
- テレビで、中国では、朝公園などで体を鍛えるための太極拳をやったり、老人のための運動器具があつたりするのを見て、うらやましいと思います。(女性 70歳以上)
- 子どもが集まるような催しをする。子どものころから地域となじみやすくなり、大人になっても抵抗なく活動に参加できるようになるとと思います。(不明 40代)
- 地域コミュニティ活動とは、非常に抽象的すぎてよくわかりませんが、活発でなければいけないといった風潮はどうかと思います。運動会とか子ども会、PTAなど、精神的にも時間的にも負担に感じている人は多いのではないのでしょうか。(不明 40代)
- 班長などが順番で回ってくるので、やむを得ずやっているのが実情です。自分の生活に余裕がないと活動できません。真夏に行われる地区の体育祭は、不健康で考えられません。もっとあり方を考えてほしいとずっと思っています。ほとんどの人がそう思っています。(不明 40代)
- 生活上の悩みなどの相談を受けつける地域コミュニティ活動が望ましいと思います。(不明 50代)
- 町内の人とのコミュニケーションが最近では余りなくなっている。せめて、何かあったときには町内の人々が助け合える、家族のような関係の地域コミュニティ活動を考えることが大切だと思います。(不明 50代)
- 最近ワンルームマンションが急増しており、家の近くのアパート住人がどんな人なのか、顔もわからない人が多い。そういう人たちに対する地域とのかかわりも考えてほしい。(不明 60代)
- 地域コミュニティ活動として、防災のために備蓄している品物の入れかえのときに、非常食の調理方法やテントの張り方などを教える。そうすれば、災害時に対応可能な体制となる。(不明 60代)

自由意見

- 相互扶助は生きていく上で人として当然であるので、防災時の地域コミュニティ活動は重要であると思う。 (不明 60代)
- ごみの減量化、分別、リサイクル、廃油の活用方法など、前向きに実現できる方針の地域コミュニティ活動を目指してほしい。 (不明 60代)
- 若い人たちがほとんど参加しない。楽しみを加えた講座の開設やスポーツ講座などで、参加者をふやす必要がある。特に20代の参加が少ないので、20代をターゲットにする。 (不明 60代)
- 地域コミュニティ活動の果たす役割は小さくなっていくと思う。理由は近所づき合いが希薄になっているからです。また少子化に伴い、子どもも大人も昔ほど友達がなくなっています。この状態が進行すると、出会いも少なく、個人化してしまうのではないかという悲観をしています。 (不明 60代)
- 規模が小さいほうが活発な活動ができると思う。 (不明 60代)
- どんな小さなことでも、気がついたら話し合う場をつくる。 (不明 70歳以上)

地域コミュニティ活動の周知について (39件)

- どのような活動があるのかわからないため、わかるように、一年に一度広報紙などで紹介してほしい。 (男性 20代)
- 私は地域コミュニティ活動について、このアンケートが来るまで知らなかったので、まずは私のような年代の人に周知すべき。 (男性 20代)
- 地域コミュニティ活動の意味をしっかりと広報し、地域のみんなで活動できたらよいと思います。 (男性 30代)
- どんな団体があって、どんな活動をしているか詳しく知らないので、もっと情報を提供してほしい。 (男性 30代)
- どんな活動をしているのかわからない。PRなど、広報が不足している。 (男性 40代)
- だれでも簡単に参加できるフリーマーケットなどを充実することにより、地域のコミュニケーションを広げる活動が必要。そしてその場で市政などをPRするコーナーを設ければよい。例えば毎週中央公園に行けば、何か地域コミュニティ活動をやっているなど。 (男性 50代)
- 若い人の参加が少ない。学校及び行政で、子どもたちにもっと地元のよさをアピールしてほしい。 (男性 50代)
- 内容がよくわからない。まずは関心を持ってやっていこうと考えています。過去の世論調査をまとめて、傾向などを広報してみてもいいですか。 (男性 60代)
- 地域の人々への関心を高めるためより、積極的な広報活動を行ってほしい。 (男性 60代)
- 現在、自分の地域活動に対し、積極的に参加していないが、これは己の怠慢はもちろんだが、活動内容が不透明だからです。もっと情報の提供を望みたい。また、参加しやすい状況、状態であれば、より参加者もふえるのではないだろうか。 (男性 60代)
- 地域コミュニティ活動を具体的に説明し、呼びかけなどのPRが必要。 (男性 70歳以上)
- 今は子どもが小さいのでなかなか参加できないが、今後機会があれば参加したい。結婚して富士市に来たので、地域コミュニティ活動についてはわからないことが多いので、いつ、どんな活動を行っているのか、どうすれば参加できるのか、などの情報がほしい。 (女性 20代)

- まだ独身で、家族と住んでいるので身近に感じられず、今後機会があれば少しずつ知りたいと思う。(女性 20代)
- 人とのコミュニケーションをとれる場をふやしてほしい。PRをもっとしたほうがよいのではないのでしょうか。(女性 20代)
- 文化、スポーツ活動がより充実するとうれしいです。ペアーレ富士がなくなったので、気軽に新しいことにチャレンジできる場、またはその情報を発信する場が求められていると思います。(女性 20代)
- アパートでひとり暮らしということもあり、そもそも情報が入ってきません。こちらから情報をとりにいくのではなく、与えられると興味を持てるかもしれません。(女性 20代)
- 余り活動していることが感じにくい。(女性 30代)
- より多くの住民に知ってもらう必要があると思う。おいしい食べ物などの地場産品で集客し、活動を披露するといい。(女性 30代)
- 具体的にどんな活動をしているのかが、伝わってこない。活動をPRできるようなイベントの開催を望む。(女性 30代)
- 富士に来たばかりで、まだ地域をよくわかっていない。(女性 30代)
- 活動内容をPRし、新しい参加者をふやし、だれでも参加できるきっかけづくりなどを行うことが大切だと思う。(女性 30代)
- 活動していることも知らなかったです。役所では当たり前のことのように知っていることは、市民は知っているのでしょうか。知人で活動している人はいないと思います。(女性 30代)
- どこで、どのような活動をしているか、どうしたら参加できるのかなど、情報を充実してほしい。(女性 30代)
- 地域コミュニティ活動のPRを積極的に行っていく必要があると思います。今回のような調査も、よい契機になると考えます。(女性 30代)
- 地域の人がいつ・どこで・何をやるかすぐわかるように、ポスターや回覧板を利用する。そして気軽に参加できるようにし、リピーターがふえていくような内容の工夫が必要です。(女性 40代)
- 地域コミュニティ活動についての広報を幅広くしていけばよいのではないのでしょうか。意外と知らない人が多くいます。(女性 60代)
- PR不足だと思う。(女性 70歳以上)
- どのような活動をしているのか情報も少なく、よくわからない。内容がわかれば、関心を持ち積極的に参加するのではないのでしょうか。(不明 20代)
- おもしろく、驚きにあふれ、みんなが参加したくなる行事をPRする。夏祭りのかぐや姫絵巻は毎年同じでつまらない。曲を楽しくしたり、パレードを長くしたりするなどの工夫が必要だと思う。また、地域の祭りを結集させてみるのはどうでしょうか。(不明 40代)
- 内容がよくわからない。情報が無い。(不明 40代)
- 多忙で、土・日曜日でも休みを取りにくい人間も、何らかの形で地域社会に貢献したいと思います。どんなことができるのか、もっとわかりやすく広報してくれればよいと思います。例えば夜1時間だけでも、どんなことができるのか知りたいです。(不明 40代)
- 回覧のチラシをもっと目立つようにするなど、みんなに知ってもらえるようなPRが必要。(不明 50代)

自由意見

- 各家庭に活動内容を説明する。 (不明 50代)
- 情報発信を充実する。 (不明 60代)
- 活動内容によっては興味を持てるもの、そうでないものがあるので、事前にPRしていただき、一人でも多くの人に参加できるようにしてほしい。 (不明 60代)
- どんな小さなことでも、組長から情報を詳しく知りたいです。 (不明 60代)
- さまざまなイベントに気軽に参加できるようなPRが必要。また、施設利用申し込みの不便さについてもさらに改善してもらいたい。 (不明 60代)
- 小学生のときから地域コミュニティ活動・ボランティア活動に関心を持ち、興味を抱くような教育を学校に実施してもらおう。 (不明 60代)
- 町内会単位、地区、地域コミュニティという言葉の範囲がわかりません。勉強不足なのか、市の説明不足なののでしょうか。 (不明 70歳以上)

地区まちづくりセンターの運営について (43件)

- 市の情報開示をさらにわかりやすくし、身近な情報とすべきである。そのために地区まちづくりセンターでも情報開示したらどうだろうか。 (男性 20代)
- 高齢者は地区まちづくりセンターを知っていると思うが、20代、30代には余り知られていないと思います。家族などで参加できるイベントなど行ってみたらいかがでしょうか。 (男性 30代)
- 地区まちづくりセンターの役割を理解していない市職員が多い。 (男性 30代)
- ひとり暮らしの人が孤独にならないように、あいさつ運動をしたらよい。市職員が17時15分以降、地区まちづくりセンターに出向し、閉館時間の延長をして地域の核になるように貢献してください。 (男性 30代)
- 地区まちづくりセンターが、特定の人だけが利用する会館になっている。あまり大きく活動せず、地域に密着させたほうがよい。 (男性 30代)
- 家族で参加できる講座や同郷の人たちで集まる機会をつくる。 (男性 30代)
- 子どもが小さいころ、地区まちづくりセンターで待ち合わせました。安心安全な場所にしたいですね。 (男性 40代)
- 今は不便で使いにくいので、充実した施設にしてください。 (男性 60代)
- 地区まちづくりセンターがどのように活用されているか実態を把握して、どの施設にも地域性を出していくことが大事だと思う。 (男性 60代)
- 地区まちづくりセンターが、以前とは大分変わってきましたが、さらなる活躍を期待しています。 (男性 70歳以上)
- 20年ぐらい前の成人学級は、民謡、詩吟、トレッキングなどいろいろな教室を、幅広い年齢層に募集し、老若男女の交流があったが、最近は教室の数や種目数も減り、年齢も制限されている。 (男性 70歳以上)
- 地区まちづくりセンターは近くにありますが、何に利用できるのかわからない。わかりやすく情報を充実させてもらえるとありがたいです。 (女性 20代)
- 楽しく、便利に利用しています。 (女性 20代)

- 参加したい地域コミュニティ活動があっても、小さい子どもがいる母親はなかなか参加できない。また講座などに託児があればいいと思ったことは多々あります。すべてにつけてほしいとは言いませんが、託児付きの講座などがいろいろな地域でふえたらうれしいです。(女性 20代)
- PR不足です。地区まちづくりセンターには子どもの予防接種以外に、選挙のときしか行ったことがありません。ごく一部の人の集いという感じが否めません。いかにも行政、お役所といった活動時間帯で、対応もいま一つです。(女性 30代)
- 子どもが小学校に入学したことにより、PTAや子ども会で活動する機会が少しふえました。もっとわかりやすくなれば、いろいろな形で参加できると思います。地区まちづくりセンターは薄暗く、静か過ぎて、なかなか訪れようとは思いません。(女性 30代)
- 高齢社会に向け、健康推進のための活動の充実を望みます。地区まちづくりセンターが軸になって、高齢者が孤立しないよう、コミュニケーションの場として機能してほしいと思います。(女性 40代)
- 大人の講座だけでなく、子どもたちが放課後に楽しく参加できる学習講座などを開催してほしい。まちづくりセンターへの名称変更にも、まだなじみません。(女性 40代)
- 今の地区まちづくりセンターは、入りにくいと思います。イメージを明るくしてもらい、用がなくても気軽に立ち寄れる施設にしてほしい。(女性 40代)
- 地区まちづくりセンターでいろいろな講座をやっていますが、夜の講座が少ないです。昼間は働いているので、夜の講座をふやしてほしい。(女性 50代)
- 地区まちづくりセンターをより活用できるように、健康のため、食育のため、友好交流のためなど、いろいろと利用できるようにしてほしい。(女性 50代)
- 会合が重なると駐車場が足りなくて困ったことがありました。いろいろな事情があると思いますが、もう少し駐車場を広くしてほしいです。(女性 50代)
- 中高年層のための料理教室を、年1回でもいいから、地区まちづくりセンターでやってもらいたいです。毎年期待していますが、なかなかありません。中高年層が気軽に参加できる教室があったらいいです。(女性 60代)
- 地区まちづくりセンターの利用条件が厳し過ぎる。あいている部屋がいっぱいあるのになぜ利用が認められないのか、という意見をたびたび聞く。一人でも多くの市民が活動に参加できるように、できるだけ柔軟な利用条件にほしい。(女性 60代)
- 地域コミュニティ活動とか趣味の会などで、地区まちづくりセンターをもっと手軽に利用できるようにほしい。(女性 70歳以上)
- 新しい地区まちづくりセンターは使いやすいが、古い地区まちづくりセンターは部屋が汚かったり、駐車場が少なかったりと使い勝手が悪い。(女性 不明)
- 公民館から地区まちづくりセンターに名称が変更されたが、看板や印刷物を変更するのは税金のむだです。(不明 30代)
- 地区の体育祭には、ほとんどの人は、本当に楽しんで参加していないと思う。昔からの行事だから続けるのではなく、型にとらわれず新しいことをしていきたい。地区まちづくりセンターは、時々しか機能を果たさないむだな施設だと思う。(不明 30代)
- 資格講座を充実させてほしい。また、土・日曜日や、平日の夜などにも開催してほしい。(不明 30代)
- 地区まちづくりセンターでは郵便切手を販売できないのでしょうか。(不明 40代)

自由意見

- 市外から来た人は、医療や地域についての情報を得るのが難しいと感じます。地区まちづくりセンターで高齢者が子どもを一時預かりするシステムや、交流する場があればいいと思います。
(不明 40代)
- 子どもと地区まちづくりセンターをよく利用し、とても満足していますが、周りの人たちはほとんど利用していません。もっと利用していない人も利用してみたいと思えるようにPRが必要だと思います。
(不明 40代)
- 地区まちづくりセンターで主催する講座を、町内会の公会堂でも開催してほしいです。
(不明 50代)
- 地区まちづくりセンターを充実させるのもよいことですが、公会堂の利用をもう少しふやしてほしいです。
(不明 50代)
- 地区まちづくりセンターでは、地域住民が主体となって活動することが重要です。(不明 50代)
- 地区まちづくりセンターの成人講座で人気のあるものは、多数の申し込みがあり、なかなか受講できないときがあります。初めての人も受講できるようにしてほしいです。(不明 60代)
- 地区まちづくりセンターを利用していないためよくわかりませんが、地域を支えてくれる人たちがいることを常に感謝しております。
(不明 60代)
- 地区まちづくりセンターの講座に行くと、いつも同じ人たちが申し込んでいて、新しい人たちが受講できずがっかりします。これからは、一度受講した人たちは、翌年は申し込めないようにして、新しい人たちが受講できるようにしてほしい。
(不明 60代)
- 地域コミュニティ活動は、身近な町内から多く生まれると思います。しかし、町内の人たちが自由に使える集会所がない地区もあります。立派な地区まちづくりセンターができて、住民が自由に使用できないのであれば、むだだと思います。
(不明 60代)
- 市は、市民の希望、要望、意見を聞くようにしてほしい。地区まちづくりセンターには、市民の声を投函する設備をつくってほしい。そして地区まちづくりセンター長は、市民の声を取り次いでほしい。
(不明 70歳以上)
- 各地区の公会堂を利用しやすくしてほしい。
(不明 70歳以上)
- 天間地区に住んでいて、車の運転ができない人は、市役所まで行くのは、お金も時間も労力も必要で、大変なことです。こういう地域には、地区まちづくりセンターですべての用事が済むように、サービスをふやしてほしい。公平なサービスを受けられる施策を市に要望します。
(不明 70歳以上)
- 受講を希望しても、人員が多すぎて抽せんなどで漏れる場合があるので、なるべく希望がかなえられるような方法をとってほしい。
(不明 70歳以上)

行政の対応について (28件)

- 市政の情報よりも、地域の情報が多いので、市がどのような活動を行っているのかわからず不信感がある。改善してほしい。
(男性 20代)
- 公園が小さく、道路で遊んでいる子どももいるので、もっと安心して遊べる場所が欲しい。
(男性 20代)
- 役員などは行政職員が行い、住民は活動に参加するだけにする。
(男性 20代)

- 市民が無料でインターネットを利用できるようにしてほしい。 (男性 30代)
- 今後、ますます地域コミュニティ活動は重要となってくると思われる。住民、行政が一体となった活動をすぐにでも開始してほしい。 (男性 40代)
- 子どもと高齢者への支援が少なく、軽視していると思う。 (男性 40代)
- 青少年指導員としての望みは、子どもたちにたくさんの経験をさせてあげたいので、宿泊研修などで子どもたちが寝泊まりできる場所を提供してもらおうことです。 (男性 50代)
- 行政職員の積極的な活動をお願いしたい。 (男性 50代)
- 市長と市議会議員の改革が必要。税金のむだ遣いをやめてほしい。 (男性 50代)
- 行政が我々と同じ目線になることが必要だと思う。 (男性 50代)
- 地域活動は予算がなければ実現できない。また、防犯灯や消火栓がなければ、安心、安全なまちづくりはできない。予算配分に不満があるので、公平な運営を期待する。 (男性 60代)
- 展示ギャラリーが充実していたり、パソコンを自由に使えるサービスがあったりなど、特に用事がなくても行ってみたいと思える市役所にしてほしい。 (男性 60代)
- 行政職員は市民の公僕であることを忘れないようしてください。 (男性 70歳以上)
- 高齢者の健康のためには、歩くことが一番ですが、道路を歩いていても迷惑をかけることが多いです。そのため、別の運動のために室内プールの建設をお願いします。 (男性 70歳以上)
- 市職員は、市民のことを考えていないと思う。市役所に行っても不親切だし、手続も面倒である。自家用車で来る人はいいが、高齢者はバス、タクシーで来ている人も多いので大変だと思う。 (女性 20代)
- 市が地域のために積極的に取り組んでいて、中でも子育て支援はとても充実しているので満足している。しかし今は、さまざまな物価が高くなってきているから、その対策を考えてほしい。このままでは2人目、3人目の出産ができなくなってしまう。 (女性 20代)
- 我が家には小学6年生の子どもがいますが、児童手当を受給していません。先日児童福祉課から受給していない人も受給の手続きをしてくださいと封筒が届きましたが、中に申請に必要な書類は同封してありませんでした。その書類だけを送ってもらうのに税金が使われるのは嫌だし、平日は仕事で市役所にはなかなか行けないので、結局申請はしません。 (女性 30代)
- 周りの市町村のよい点を参考にして、よいところを取り入れたらいいのではないかと。また、市がもっと地域の人たちと話し合いをしたらよいと思う。 (女性 40代)
- アンケートなどを駅で記入し、提出することができたらいいと思います。 (女性 50代)
- 地域住民と行政が対等の立場に立ち、互いに協力するとしても、行政から協力を働きかけてくれないと、地域コミュニティ活動は変わらないと思います。 (女性 60代)
- 地域住民が一つにまとまり、行政と対等な立場で意見交換し、互いに協力して活動しなければならない。 (女性 60代)
- 高齢者も若者も日々の生活に一所懸命だと思います。その中で、新規の活動事業は、健康で生活にゆとりのある人たちの理想論であって、ゆとりがない人が参加するのは大変だと思います。行事を多くするのではなく、行政が主体となり、現在の活動内容を充実させていくことがよいと思います。 (女性 60代)
- 核家族化に伴い、地域コミュニティ活動にかかわることが難しくなっている。働いている人は参加することが容易ではない。行政が、企業の理解を得るなど、参加しやすい環境を整えるよう、働きかけていくことが大切だと思う。 (女性 70歳以上)

自由意見

- 行政に、個人の悩みや不満を訴える場が必要だと思う。 (不明 20代)
- 地域コミュニティ活動と言われても、参加したことのない人が多いのではないのでしょうか。私は、人と人とのつながりが大事だと思います。コミュニティ活動に参加した人たちが、最後に楽しかったと思えるように、慰労会を市が盛り上げてはいかがでしょうか。 (不明 40代)
- 行政が地域活動に頼り過ぎていると思う。これからの若い人たちは、自分に直接かかわること以外には、関心を持たないと思う。 (不明 40代)
- 日本でも凶悪な事件が後を絶たず、もはや地域で身を守るしかない。そのため地域一体となり、防犯、安全の確保に取り組むべきだと思う。市にはその予算化を期待したい。 (不明 40代)
- 住民の声が行政に反映されるようにする。 (不明 60代)

これからのまちづくりについて (21件)

- 地域によって活動の差が大きいと思う。マンションなどの集合住宅に住んでいると特に関係がなく、関心も少なくなってきた。もっと溶け込んでいければいいのだが。 (男性 30代)
- JR富士駅前の商店街で、毎月最終日曜日に開催されている楽々市に遊びに行くことがありますが、もっと出店数をふやしてにぎやかにしてほしい。 (男性 30代)
- 富士市民が、みんな仲よく笑顔であいさつしあえるような、笑顔の多い市にしたいです。 (男性 30代)
- 富士市は企業の多い市なので、企業と住民との理解を深めることが必要だと思う。 (男性 40代)
- 地震など自然災害対策を確立してほしい。また防犯対策も充実してほしい。 (男性 50代)
- 富士市に在住している外国人から、料理や生活技術などのよいところを学びとり、活用する機会をつくってもらいたい。 (男性 70歳以上)
- 高齢者が多く住んでいる地区に、若者が家を建てて住みたいと思っても、少し違和感があるので、若者が住みたいと思える地域づくりが必要だと思う。 (女性 20代)
- JR富士駅に駅ビルを建て、もっと明るいまちにほしい。 (女性 20代)
- 富士市民でいる限り、子どもからお年寄りまで、自分のまちに関心のない人はいないと思います。どんなことでも、どんな人でも意見を述べるようにしてほしい。 (女性 20代)
- 私は数年後に富士市で個展を開こうと計画しています。私のような若者のためにもスペースを提供してほしいです。そういったところから、市やまちの印象は変わっていく気がします。 (女性 20代)
- 岳南鉄道を廃止して、バス専用道路にする。 (女性 30代)
- ウォーキングしやすいまちがいい。また、初めての人でも入りやすく、わかりやすい、特に若い人の興味を引く活動がいいと思う。 (女性 30代)
- バスなどの公共交通機関が少な過ぎます。 (女性 40代)
- 東京との結びつきを深くし、工業生産都市からの脱却をはかることを望みます。 (女性 50代)
- どこへ行ったら何ができるのか、よくわかるまちになるといいと思います。 (女性 60代)
- 子どもが小さいので、子どもにとって住みやすいまちづくりをよろしく願います。 (不明 40代)
- 国や県がやっていることを市がまねし、町内がまねしているおり、個性がない。 (不明 50代)

- 今後の富士市の財政は、よくなっていくとは思わない。市政は税金で運営していることを、市職員は把握してほしい。また富士市の財政は豊かでないのに、まちおこしを必死でやっている。
(不明 50代)
- ただ施設をつくるのではなく、住民の意見を取り入れてほしい。
(不明 60代)
- 商店街をシャッター通りにしないように、人が集まる魅力的なまちづくりをしてほしい。市、商店街、住民が知恵を出し、地域を再生させないと、富士市も過疎のまちになる。今が頑張るときと思います。
(不明 60代)
- JR富士駅前の商店街を活性化してほしい。大手スーパーマーケットの進出により、住民は便利になったが商店は閉店や移転を余儀なくされ、今やシャッター通りと呼ばれゴーストタウン化している。非常に寂しく、何とかならぬものかと日々感じている。
(不明 70歳以上)

地域内などの交流について (15件)

- 地区内で交流しやすくする。
(男性 50代)
- 昔ながらの隣近所のつき合いが必要。
(男性 70歳以上)
- まずは近所づき合いから広めていく。
(女性 20代)
- 何をしているのかまったくわからない。私は都会から引っ越してきたのだが、よそものだと知られた途端、地域内で差別を感じた。環境、仕事、すべてにおいて閉鎖的であると思う。
(女性 20代)
- これから、ひとり暮らしの高齢者がふえていくと思うので、その人たちのケアを考えてほしい。
(女性 30代)
- 核家族がふえている今の時代こそ、地域、隣近所のつき合いが大切だと思う。
(女性 40代)
- 私の住む地区の人たちはうわさ話が好きで、私にはついていけない。
(女性 50代)
- 世代を超えた交流が必要です。
(女性 60代)
- 私の近所の子どもにお菓子や食べものをあげても、ありがとうと言えない。また親も子どもに注意をしない。
(女性 70歳以上)
- 住民一人一人が協力的ではないと思う。子どもときから地域の重要性を学ぶことが必要だと思う。
(不明 50代)
- 人と人との接点が欠けていることが、犯罪につながっていると思う。
(不明 60代)
- 隣近所のつき合いが少なくなり、あいさつをしない人も多い。これからは昔のように、隣近所と心のふれあうつき合いが必要と考えます。
(不明 60代)
- 小さな思いやりの心を持ち、少しでも心の通い合える社会が大切です。
(不明 70歳以上)
- 地域の人たちとのコミュニケーションが大切だと考えます。
(不明 70歳以上)
- 地域コミュニティ活動の前に、各家庭でのコミュニケーションが必要だと思います。明るく幸せな家庭が人間形成の最大の条件だと思います。
(不明 70歳以上)

その他 (6件)

- 町内会長をしていた人が、防犯パトロールをしています。役員をやった人たちに、地区内の迷惑箇所を見回り指導してほしい。(男性 60代)
- 地域コミュニティ活動をこれからやるにしても、元気でなければ何もできないと思い、健康管理と食事に気をつけています。(女性 40代)
- 障害を持った子どもと、そうでない子どもたちが、もっとコミュニケーションをとれるような環境ができれば理想的だと思います。交通の便が悪く、病院に行くのが大変なので、将来は富士市ではなく横浜に引っ越したいです。(女性 40代)
- 大人が子どもに対して、昔のように注意をしたり、声をかけたりすることがなくなった。地域コミュニティ活動を考える前に、家庭のあり方を考え直したほうがよいのではないのでしょうか。(女性 50代)
- 子育ても終わり、余り地域にまつわる祭りや体育祭などが関係ない年代です。(女性 60代)
- 地域コミュニティなんておこがましい。わがままを通すところに見えて仕方ない。それよりも市民性をもっと温かいものにしてほしいです。(不明 70歳以上)

結果の数表

F 1 性別

	調査数	男性	女性	無回答
全 体	1,791	31.7	40.6	27.7
<性別>				
男性	568	100.0	-	-
女性	727	-	100.0	-
<年齢>				
20代	182	32.4	56.6	11.0
30代	300	41.0	50.7	8.3
40代	310	31.6	41.6	26.8
50代	365	32.3	38.9	28.8
60代	380	25.8	33.2	41.1
70歳以上	231	29.9	28.1	42.0
<職業>				
農林漁業	32	40.6	34.4	25.0
自営業	132	33.3	30.3	36.4
自由業	11	27.3	27.3	45.5
経営・管理職	51	54.9	9.8	35.3
事務職	191	28.3	51.3	20.4
専門・技術職	197	45.2	36.5	18.3
作業・技能職	316	55.4	18.7	25.9
販売・サービス職	180	21.7	54.4	23.9
家事専業	327	0.3	73.7	26.0
学生	28	42.9	50.0	7.1
無職	285	36.8	24.2	38.9
<家族構成>				
ひとり暮らし	111	27.9	36.0	36.0
夫婦だけ	344	31.1	34.6	34.3
2世代	913	34.3	42.1	23.7
3世代	356	28.9	45.8	25.3
その他	52	23.1	38.5	38.5
<居住形態>				
持ち家	1,474	31.5	40.6	28.0
民営の借家	215	32.1	40.5	27.4
公営・雇用促進住宅	41	26.8	53.7	19.5
社宅・寮・官舎	36	50.0	36.1	13.9
その他	13	38.5	38.5	23.1
<居住地区>				
吉原	109	27.5	36.7	35.8
伝法	95	32.6	44.2	23.2
今泉	117	38.5	36.8	24.8
神戸	23	17.4	56.5	26.1
広見	81	29.6	46.9	23.5
青葉台	40	22.5	55.0	22.5
大淵	131	38.2	38.2	23.7
富士見台	72	37.5	44.4	18.1
原田	58	37.9	34.5	27.6
吉永	56	32.1	55.4	12.5
吉永北	24	50.0	20.8	29.2
須津	102	36.3	37.3	26.5
浮島	13	53.8	30.8	15.4
元吉原	54	31.5	50.0	18.5
富士駅北	65	32.3	47.7	20.0
富士北	75	21.3	33.3	45.3
富士駅南	86	37.2	32.6	30.2
田子浦	111	34.2	42.3	23.4
富士南	113	23.9	43.4	32.7
岩松	79	31.6	36.7	31.6
岩松北	53	30.2	39.6	30.2
鷹岡	110	24.5	39.1	36.4
丘	61	26.2	39.3	34.4
天間	42	28.6	47.6	23.8
わからない	4	-	75.0	25.0
<居住年数>				
2年以下	40	37.5	40.0	22.5
3～4年	64	31.3	54.7	14.1
5～9年	91	35.2	40.7	24.2
10～19年	156	35.9	39.7	24.4
20～29年	286	29.7	51.0	19.2
30年以上	1,141	31.5	37.6	30.9
<未既婚>				
結婚している	1,329	32.1	39.3	28.7
結婚していない	272	39.3	47.4	13.2
結婚後離婚または死別	160	16.9	44.4	38.8
<ライフステージ>				
独身期	182	36.8	56.0	7.1
家族形成期	182	39.0	48.9	12.1
家族性長前期	190	34.2	43.7	22.1
家族性長後期	145	34.5	40.7	24.8
家族成熟期	330	28.2	45.5	26.4
老齢期	611	27.3	31.3	41.4

結果の数表

F 2 年齢

	調査数	20代	30代	40代	50代	60代	70歳以上	無回答
全体	1,791	10.2	16.8	17.3	20.4	21.2	12.9	1.3
<性別>								
男性	568	10.4	21.7	17.3	20.8	17.3	12.1	0.5
女性	727	14.2	20.9	17.7	19.5	17.3	8.9	1.4
<年齢>								
20代	182	100.0	-	-	-	-	-	-
30代	300	-	100.0	-	-	-	-	-
40代	310	-	-	100.0	-	-	-	-
50代	365	-	-	-	100.0	-	-	-
60代	380	-	-	-	-	100.0	-	-
70歳以上	231	-	-	-	-	-	100.0	-
<職業>								
農林漁業	32	-	9.4	6.3	21.9	28.1	34.4	-
自営業	132	3.0	7.6	12.1	32.6	27.3	15.9	1.5
自由業	11	9.1	-	45.5	27.3	9.1	9.1	-
経営・管理職	51	-	7.8	35.3	27.5	25.5	2.0	2.0
事務職	191	10.5	29.3	26.2	24.1	9.4	-	0.5
専門・技術職	197	15.2	28.9	23.9	21.8	9.1	-	1.0
作業・技能職	316	11.4	20.6	25.9	22.8	17.7	0.9	0.6
販売・サービス職	180	16.1	16.1	18.9	26.7	17.8	3.9	0.6
家事専業	327	7.6	19.9	13.8	19.6	26.9	11.6	0.6
学生	28	96.4	3.6	-	-	-	-	-
無職	285	2.5	2.5	2.1	5.6	36.1	50.2	1.1
<家族構成>								
ひとり暮らし	111	16.2	9.0	14.4	16.2	20.7	23.4	-
夫婦だけ	344	3.2	7.6	6.7	18.9	40.1	23.5	-
2世代	913	10.7	21.4	19.9	20.3	18.5	8.2	1.0
3世代	356	12.9	16.9	22.5	23.6	10.7	12.1	1.4
その他	52	17.3	15.4	13.5	25.0	17.3	9.6	1.9
<居住形態>								
持ち家	1,474	7.9	14.2	17.0	22.8	23.1	14.0	1.0
民営の借家	215	19.1	34.4	19.5	8.8	12.6	5.6	-
公営・雇用促進住宅	41	14.6	19.5	17.1	7.3	24.4	17.1	-
社宅・寮・官舎	36	47.2	22.2	11.1	11.1	5.6	2.8	-
その他	13	7.7	7.7	38.5	23.1	-	23.1	-
<居住地区>								
吉原	109	12.8	18.3	18.3	20.2	17.4	12.8	-
伝法	95	15.8	18.9	16.8	16.8	16.8	14.7	-
今泉	117	7.7	21.4	16.2	22.2	17.9	13.7	0.9
神戸	23	13.0	21.7	4.3	34.8	17.4	8.7	-
広見	81	13.6	9.9	12.3	28.4	22.2	12.3	1.2
青葉台	40	5.0	15.0	17.5	35.0	25.0	-	2.5
大淵	131	12.2	8.4	13.7	26.0	30.5	7.6	1.5
富士見台	72	13.9	16.7	13.9	20.8	23.6	8.3	2.8
原田	58	8.6	17.2	27.6	17.2	15.5	13.8	-
吉永	56	14.3	8.9	28.6	19.6	19.6	8.9	-
吉永北	24	4.2	12.5	16.7	25.0	33.3	8.3	-
須津	102	9.8	19.6	12.7	13.7	27.5	15.7	1.0
浮島	13	7.7	15.4	38.5	-	23.1	15.4	-
元吉原	54	7.4	7.4	20.4	31.5	16.7	16.7	-
富士駅北	65	12.3	12.3	30.8	18.5	16.9	9.2	-
富士北	75	6.7	12.0	25.3	17.3	17.3	18.7	2.7
富士駅南	86	11.6	18.6	12.8	19.8	23.3	14.0	-
田子浦	111	9.9	19.8	11.7	23.4	18.0	15.3	1.8
富士南	113	2.7	15.9	23.0	20.4	23.0	14.2	0.9
岩松	79	12.7	22.8	17.7	13.9	19.0	13.9	-
岩松北	53	9.4	24.5	17.0	13.2	17.0	18.9	-
鷹岡	110	9.1	19.1	12.7	18.2	21.8	19.1	-
丘	61	8.2	26.2	13.1	11.5	29.5	8.2	3.3
天間	42	9.5	19.0	19.0	21.4	21.4	9.5	-
わからない	4	50.0	25.0	-	-	25.0	-	-
<居住年数>								
2年以下	40	30.0	40.0	12.5	12.5	5.0	-	-
3～4年	64	32.8	46.9	7.8	6.3	4.7	1.6	-
5～9年	91	15.4	33.0	25.3	9.9	12.1	3.3	1.1
10～19年	156	9.6	21.8	36.5	18.6	6.4	5.8	1.3
20～29年	286	42.0	10.1	12.9	22.0	8.7	3.1	1.0
30年以上	1,141	-	14.1	16.0	22.3	28.7	18.0	0.8
<未既婚>								
結婚している	1,329	3.9	15.9	19.0	22.6	24.7	13.1	0.8
結婚していない	272	46.7	28.3	10.7	9.6	2.6	1.8	0.4
結婚後離婚または死別	160	1.9	7.5	15.6	18.8	28.1	25.6	2.5
<ライフステージ>								
独身期	182	66.5	33.5	-	-	-	-	-
家族形成期	182	27.5	67.6	4.9	-	-	-	-
家族性長前期	190	2.1	45.3	49.5	3.2	-	-	-
家族性長後期	145	-	6.2	62.1	31.7	-	-	-
家族成熟期	330	-	0.6	17.6	81.8	-	-	-
老齢期	611	-	-	-	-	62.2	37.8	-

F 3 職業

	調査数	農林漁業	自営業	自由業	経営・管理職	事務職	専門・技術職	作業・技能職	販売・サービス職	家事専業（主婦など）	学生	無職	無回答
全体	1,791	1.8	7.4	0.6	2.8	10.7	11.0	17.6	10.1	18.3	1.6	15.9	2.3
<性別>													
男性	568	2.3	7.7	0.5	4.9	9.5	15.7	30.8	6.9	0.2	2.1	18.5	0.9
女性	727	1.5	5.5	0.4	0.7	13.5	9.9	8.1	13.5	33.1	1.9	9.5	2.3
<年齢>													
20代	182	-	2.2	0.5	-	11.0	16.5	19.8	15.9	13.7	14.8	3.8	1.6
30代	300	1.0	3.3	-	1.3	18.7	19.0	21.7	9.7	21.7	0.3	2.3	1.0
40代	310	0.6	5.2	1.6	5.8	16.1	15.2	26.5	11.0	14.5	-	1.9	1.6
50代	365	1.9	11.8	0.8	3.8	12.6	11.8	19.7	13.2	17.5	-	4.4	2.5
60代	380	2.4	9.5	0.3	3.4	4.7	4.7	14.7	8.4	23.2	-	27.1	1.6
70歳以上	231	4.8	9.1	0.4	0.4	-	-	1.3	3.0	16.5	-	61.9	2.6
<職業>													
農林漁業	32	100.0	-	-	-	-	-	-	-	-	-	-	-
自営業	132	-	100.0	-	-	-	-	-	-	-	-	-	-
自由業	11	-	-	100.0	-	-	-	-	-	-	-	-	-
経営・管理職	51	-	-	-	100.0	-	-	-	-	-	-	-	-
事務職	191	-	-	-	-	100.0	-	-	-	-	-	-	-
専門・技術職	197	-	-	-	-	-	100.0	-	-	-	-	-	-
作業・技能職	316	-	-	-	-	-	-	100.0	-	-	-	-	-
販売・サービス職	180	-	-	-	-	-	-	-	100.0	-	-	-	-
家事専業	327	-	-	-	-	-	-	-	-	100.0	-	-	-
学生	28	-	-	-	-	-	-	-	-	-	100.0	-	-
無職	285	-	-	-	-	-	-	-	-	-	-	100.0	-
<家族構成>													
ひとり暮らし	111	-	6.3	-	0.9	9.9	14.4	23.4	9.0	1.8	-	32.4	1.8
夫婦だけ	344	2.0	10.5	0.9	2.6	8.4	6.4	11.9	4.9	24.4	-	26.2	1.7
2世代	913	1.1	6.7	0.4	3.3	11.4	12.0	19.2	12.5	18.3	2.0	11.4	1.8
3世代	356	3.9	6.7	0.8	2.8	12.4	12.6	16.6	8.7	18.5	2.5	13.5	0.8
その他	52	1.9	5.8	1.9	1.9	5.8	5.8	26.9	13.5	15.4	1.9	9.6	9.6
<居住形態>													
持ち家	1,474	2.0	8.0	0.7	3.1	10.4	10.6	17.0	9.5	18.3	1.9	16.8	1.6
民営の借家	215	0.9	4.2	-	1.9	13.0	14.4	18.6	14.4	19.5	-	10.7	2.3
公営・雇用促進住宅	41	-	7.3	-	-	4.9	7.3	26.8	12.2	14.6	-	19.5	7.3
社宅・寮・官舎	36	-	2.8	-	5.6	11.1	16.7	30.6	8.3	19.4	-	5.6	-
その他	13	-	-	-	-	23.1	7.7	30.8	7.7	7.7	-	15.4	7.7
<居住地区>													
吉原	109	1.8	8.3	0.9	9.2	10.1	12.8	13.8	8.3	17.4	3.7	11.0	2.8
伝法	95	2.1	7.4	-	2.1	6.3	14.7	15.8	11.6	20.0	1.1	18.9	-
今泉	117	1.7	12.0	-	1.7	10.3	9.4	17.1	8.5	17.9	1.7	18.8	0.9
神戸	23	-	4.3	-	-	8.7	17.4	13.0	17.4	26.1	4.3	8.7	-
広見	81	-	4.9	2.5	3.7	4.9	9.9	25.9	8.6	21.0	1.2	12.3	4.9
青葉台	40	-	12.5	-	2.5	17.5	15.0	5.0	22.5	-	-	7.5	2.5
大淵	131	5.3	9.9	0.8	3.1	10.7	3.8	23.7	9.9	16.0	0.8	13.7	2.3
富士見台	72	1.4	5.6	-	1.4	8.3	11.1	22.2	15.3	15.3	-	18.1	1.4
原田	58	-	8.6	3.4	-	24.1	12.1	19.0	3.4	10.3	3.4	13.8	1.7
吉永	56	1.8	10.7	1.8	1.8	10.7	7.1	17.9	12.5	19.6	1.8	12.5	1.8
吉永北	24	-	8.3	-	-	20.8	8.3	33.3	4.2	4.2	-	20.8	-
須津	102	2.9	6.9	-	4.9	8.8	8.8	13.7	6.9	20.6	2.0	24.5	-
浮島	13	7.7	7.7	-	7.7	15.4	23.1	7.7	7.7	7.7	-	15.4	-
元吉原	54	-	5.6	-	-	9.3	13.0	18.5	11.1	20.4	-	20.4	1.9
富士駅北	65	1.5	6.2	1.5	1.5	16.9	12.3	12.3	13.8	15.4	1.5	16.9	-
富士北	75	-	10.7	1.3	1.3	8.0	9.3	13.3	10.7	24.0	2.7	16.0	2.7
富士駅南	86	2.3	10.5	-	4.7	8.1	14.0	17.4	14.0	14.0	1.2	14.0	-
田子浦	111	1.8	5.4	-	2.7	9.0	15.3	18.0	6.3	18.9	2.7	17.1	2.7
富士南	113	1.8	8.0	0.9	4.4	11.5	7.1	15.9	9.7	23.0	-	17.7	-
岩松	79	-	6.3	1.3	3.8	11.4	12.7	13.9	17.7	17.7	1.3	8.9	5.1
岩松北	53	3.8	7.5	-	-	9.4	17.0	11.3	7.5	20.8	3.8	18.9	-
鷹岡	110	2.7	1.8	-	1.8	11.8	10.0	20.9	9.1	19.1	1.8	17.3	3.6
丘	61	-	3.3	-	1.6	16.4	6.6	18.0	14.8	14.8	1.6	18.0	4.9
天間	42	2.4	4.8	-	-	4.8	19.0	23.8	4.8	23.8	-	16.7	-
わからない	4	-	-	-	-	25.0	-	25.0	25.0	25.0	-	-	-
<居住年数>													
2年以下	40	-	-	-	2.5	10.0	17.5	22.5	12.5	27.5	2.5	5.0	-
3～4年	64	-	1.6	-	3.1	6.3	20.3	23.4	6.3	32.8	-	4.7	1.6
5～9年	91	-	3.3	1.1	3.3	16.5	14.3	11.0	12.1	29.7	1.1	4.4	3.3
10～19年	156	0.6	6.4	0.6	5.1	11.5	17.3	18.6	12.2	16.0	2.6	7.7	1.3
20～29年	286	0.3	5.6	0.7	2.8	11.5	15.4	20.6	14.0	11.9	7.3	8.0	1.7
30年以上	1,141	2.6	8.9	0.6	2.5	10.3	8.2	17.0	8.9	18.2	0.1	20.9	1.9
<未婚婚>													
結婚している	1,329	2.0	8.2	0.7	3.5	9.2	10.5	16.6	9.8	22.9	-	14.9	1.9
結婚していない	272	0.7	2.2	0.7	1.5	18.4	16.9	24.3	11.4	1.1	10.3	10.7	1.8
結婚後離婚または死別	160	1.3	10.0	-	-	10.0	7.5	17.5	11.3	10.6	-	30.6	1.3
<ライフステージ>													
独身期	182	-	0.5	0.5	-	20.9	17.0	24.2	13.7	1.1	14.8	5.5	1.6
家族形成期	182	0.5	3.8	-	1.6	15.4	19.8	15.9	7.7	34.1	-	0.5	0.5
家族性長前期	190	1.1	5.3	1.1	4.2	11.1	17.9	19.5	14.2	24.7	-	0.5	0.5
家族性長後期	145	1.4	5.5	2.1	4.1	18.6	16.6	24.1	14.5	10.3	-	-	2.8
家族成熟期	330	1.8	12.1	0.3	3.9	11.5	9.7	23.0	12.7	19.1	-	3.0	2.7
老齢期	611	3.3	9.3	0.3	2.3	2.9	2.9	9.7	6.4	20.6	-	40.3	2.0

結果の数表

F 4 職場（通学地）

	調査数	富士市内	沼津市	富士宮市	富士川町	芝川町	その他県内	県外	無回答
全 体	1,138	76.1	5.6	5.7	1.2	0.1	6.0	3.4	1.8
<性別>									
男性	457	68.9	7.2	6.6	1.3	-	9.6	5.3	1.1
女性	400	83.3	4.3	4.3	1.3	-	3.3	2.8	1.0
<年齢>									
20代	147	65.3	8.2	4.1	-	-	11.6	10.2	0.7
30代	225	74.7	5.3	9.8	1.3	-	7.1	1.8	-
40代	254	70.5	8.7	5.9	2.4	-	7.1	4.7	0.8
50代	276	80.8	3.6	5.1	1.4	-	5.1	2.9	1.1
60代	183	85.2	4.4	3.3	0.5	0.5	1.6	-	4.4
70歳以上	44	81.8	-	2.3	-	-	-	-	15.9
<職業>									
農林漁業	32	65.6	-	-	-	-	3.1	-	31.3
自営業	132	92.4	0.8	1.5	-	-	1.5	-	3.8
自由業	11	100.0	-	-	-	-	-	-	-
経営・管理職	51	68.6	11.8	2.0	2.0	-	5.9	9.8	-
事務職	191	73.8	6.8	4.2	1.0	-	8.9	4.7	0.5
専門・技術職	197	65.0	9.1	11.7	1.5	-	8.1	4.6	-
作業・技能職	316	78.8	5.1	8.2	2.5	-	3.8	0.6	0.9
販売・サービス職	180	83.9	5.0	2.8	-	0.6	5.6	1.1	1.1
家事専業	-	-	-	-	-	-	-	-	-
学生	28	28.6	3.6	-	-	-	25.0	42.9	-
無職	-	-	-	-	-	-	-	-	-
<家族構成>									
ひとり暮らし	71	76.1	9.9	2.8	-	-	7.0	2.8	1.4
夫婦だけ	164	76.2	6.7	6.1	0.6	0.6	4.9	2.4	2.4
2世代	626	77.6	5.4	5.4	0.8	-	5.1	4.0	1.6
3世代	239	72.0	4.2	7.1	3.3	-	8.4	3.3	1.7
その他	34	76.5	5.9	5.9	-	-	5.9	-	5.9
<居住形態>									
持ち家	932	76.0	5.2	5.9	1.5	-	5.6	3.9	2.0
民営の借家	145	71.7	9.0	6.2	-	0.7	9.0	2.1	1.4
公営・雇用促進住宅	24	91.7	4.2	-	-	-	4.2	-	-
社宅・寮・官舎	27	88.9	3.7	-	-	-	7.4	-	-
その他	9	77.8	11.1	11.1	-	-	-	-	-
<居住地区>									
吉原	75	81.3	2.7	5.3	1.3	-	4.0	5.3	-
伝法	58	79.3	3.4	5.2	-	-	5.2	5.2	1.7
今泉	73	82.2	4.1	5.5	-	-	2.7	4.1	1.4
神戸	15	80.0	-	-	-	-	20.0	-	-
広見	50	82.0	2.0	4.0	2.0	-	4.0	6.0	-
青葉台	27	85.2	3.7	3.7	-	-	7.4	-	-
大淵	89	84.3	2.2	6.7	-	-	3.4	1.1	2.2
富士見台	47	85.1	8.5	4.3	-	-	-	2.1	-
原田	43	76.7	2.3	4.7	-	-	11.6	-	4.7
吉永	37	89.2	5.4	-	-	-	2.7	-	2.7
吉永北	18	83.3	5.6	-	-	-	11.1	-	-
須津	56	71.4	8.9	1.8	1.8	-	5.4	7.1	3.6
浮島	10	40.0	20.0	10.0	-	-	20.0	-	10.0
元吉原	31	64.5	22.6	3.2	3.2	-	6.5	-	-
富士駅北	44	68.2	9.1	4.5	2.3	-	13.6	-	2.3
富士北	43	76.7	4.7	9.3	-	-	2.3	4.7	2.3
富士駅南	62	69.4	4.8	1.6	-	-	16.1	1.6	6.5
田子浦	68	63.2	8.8	4.4	2.9	-	7.4	10.3	2.9
富士南	67	80.6	3.0	4.5	1.5	-	9.0	1.5	-
岩松	54	74.1	5.6	13.0	1.9	1.9	-	3.7	-
岩松北	32	68.8	6.3	-	12.5	-	6.3	6.3	-
鷹岡	66	72.7	6.1	6.1	1.5	-	6.1	4.5	3.0
丘	38	73.7	2.6	18.4	-	-	2.6	2.6	-
天間	25	60.0	8.0	24.0	-	-	-	4.0	4.0
わからない	3	100.0	-	-	-	-	-	-	-
<居住年数>									
2年以下	27	70.4	11.1	7.4	-	-	11.1	-	-
3～4年	39	76.9	7.7	5.1	2.6	-	7.7	-	-
5～9年	57	57.9	19.3	5.3	-	-	10.5	7.0	-
10～19年	117	70.1	6.0	6.0	2.6	-	7.7	7.7	-
20～29年	224	68.8	5.4	6.7	0.4	-	9.8	8.0	0.9
30年以上	673	81.3	4.2	5.3	1.3	0.1	3.7	1.2	2.8
<未婚婚>									
結婚している	801	76.7	5.4	6.2	1.7	0.1	5.1	2.6	2.1
結婚していない	235	69.4	7.7	4.3	-	-	9.8	7.2	1.7
結婚後離婚または死別	92	88.0	3.3	5.4	-	-	3.3	-	-
<ライフステージ>									
独身期	167	67.7	7.2	4.2	-	-	11.4	9.0	0.6
家族形成期	118	67.8	5.1	13.6	1.7	-	9.3	2.5	-
家族性長前期	141	71.6	10.6	5.7	0.7	-	7.1	4.3	-
家族性長後期	126	77.8	2.4	7.1	3.2	-	5.6	3.2	0.8
家族成熟期	248	81.5	5.2	4.4	2.0	-	4.4	1.6	0.8
老齢期	227	84.6	3.5	3.1	0.4	0.4	1.3	-	6.6

F 5 職場（通学地）への交通手段

	調査数	自家用車	鉄道	バス	バイク	自転車	徒歩	その他	なし	無回答
全体	1,138	69.8	6.1	1.0	2.7	5.1	5.4	1.1	5.6	3.3
<性別>										
男性	457	73.1	7.0	0.4	3.7	3.7	3.5	1.5	4.4	2.6
女性	400	68.5	6.0	1.0	2.0	6.8	5.8	1.3	6.5	2.3
<年齢>										
20代	147	58.5	17.7	-	2.7	7.5	8.8	2.0	0.7	2.0
30代	225	83.6	3.6	1.8	2.2	3.6	3.1	0.4	0.9	0.9
40代	254	77.6	6.3	-	2.8	4.3	4.3	0.4	2.4	2.0
50代	276	68.8	5.4	1.4	2.2	4.0	5.1	2.2	8.3	2.5
60代	183	61.7	1.1	1.1	3.3	7.7	7.1	0.5	10.4	7.1
70歳以上	44	31.8	4.5	2.3	6.8	4.5	4.5	-	27.3	18.2
<職業>										
農林漁業	32	43.8	-	-	-	3.1	3.1	-	12.5	37.5
自営業	132	43.9	0.8	-	0.8	1.5	9.8	1.5	32.6	9.1
自由業	11	27.3	-	9.1	-	-	18.2	-	36.4	9.1
経営・管理職	51	66.7	7.8	-	-	2.0	5.9	3.9	7.8	5.9
事務職	191	80.6	11.5	0.5	1.0	2.6	2.1	0.5	-	1.0
専門・技術職	197	78.2	9.1	0.5	1.0	4.6	3.6	1.0	1.0	1.0
作業・技能職	316	80.4	0.6	0.9	5.1	7.0	5.1	0.6	-	0.3
販売・サービス職	180	67.2	3.9	2.8	4.4	8.9	7.8	-	3.9	1.1
家事専業	-	-	-	-	-	-	-	-	-	-
学生	28	7.1	53.6	-	7.1	7.1	3.6	10.7	-	10.7
無職	-	-	-	-	-	-	-	-	-	-
<家族構成>										
ひとり暮らし	71	54.9	2.8	2.8	5.6	15.5	12.7	-	1.4	4.2
夫婦だけ	164	64.6	6.1	1.2	1.8	3.7	6.1	0.6	12.2	3.7
2世代	626	73.0	5.1	1.1	3.2	4.2	4.3	1.4	4.3	3.4
3世代	239	72.0	8.8	-	0.8	5.0	4.6	0.8	5.4	2.5
その他	34	50.0	11.8	-	5.9	8.8	11.8	-	8.8	2.9
<居住形態>										
持ち家	932	69.6	6.7	0.5	2.6	4.4	5.0	1.0	6.5	3.6
民営の借家	145	73.8	4.1	2.8	2.8	9.0	4.8	0.7	-	2.1
公営・雇用促進住宅	24	79.2	4.2	4.2	-	-	-	8.3	4.2	-
社宅・寮・官舎	27	51.9	-	-	7.4	7.4	25.9	-	7.4	-
その他	9	55.6	-	11.1	11.1	22.2	-	-	-	-
<居住地区>										
吉原	75	57.3	6.7	2.7	2.7	6.7	14.7	-	6.7	2.7
伝法	58	77.6	3.4	-	1.7	6.9	5.2	1.7	1.7	1.7
今泉	73	74.0	4.1	2.7	2.7	2.7	4.1	1.4	5.5	2.7
神戸	15	93.3	6.7	-	-	-	-	-	-	-
広見	50	70.0	2.0	6.0	2.0	-	6.0	8.0	4.0	2.0
青葉台	27	88.9	-	-	-	-	-	-	11.1	-
大淵	89	76.4	1.1	2.2	-	1.1	7.9	1.1	7.9	2.2
富士見台	47	83.0	2.1	2.1	4.3	4.3	2.1	-	-	2.1
原田	43	74.4	7.0	-	2.3	-	2.3	-	9.3	4.7
吉永	37	81.1	2.7	-	-	5.4	-	2.7	2.7	5.4
吉永北	18	88.9	-	-	-	-	5.6	-	5.6	-
須津	56	67.9	8.9	-	3.6	3.6	-	-	3.6	12.5
浮島	10	90.0	-	-	-	-	-	-	-	10.0
元吉原	31	71.0	9.7	-	3.2	6.5	6.5	-	3.2	-
富士駅北	44	47.7	15.9	2.3	2.3	13.6	6.8	-	11.4	-
富士北	43	62.8	2.3	-	2.3	11.6	-	2.3	14.0	4.7
富士駅南	62	50.0	14.5	-	3.2	14.5	4.8	1.6	3.2	8.1
田子浦	68	67.6	11.8	-	5.9	1.5	2.9	2.9	2.9	4.4
富士南	67	62.7	6.0	-	4.5	9.0	6.0	-	9.0	3.0
岩松	54	66.7	3.7	-	5.6	9.3	5.6	-	7.4	1.9
岩松北	32	81.3	6.3	-	-	-	3.1	-	6.3	3.1
鷹岡	66	68.2	6.1	-	1.5	4.5	12.1	-	4.5	3.0
丘	38	73.7	5.3	-	7.9	-	7.9	-	5.3	-
天間	25	72.0	8.0	-	-	4.0	8.0	-	4.0	4.0
わからない	3	33.3	33.3	-	-	33.3	-	-	-	-
<居住年数>										
2年以下	27	74.1	3.7	3.7	3.7	7.4	7.4	-	-	-
3～4年	39	74.4	2.6	-	5.1	7.7	10.3	-	-	-
5～9年	57	59.6	14.0	1.8	3.5	7.0	7.0	-	5.3	1.8
10～19年	117	64.1	10.3	0.9	3.4	12.8	2.6	1.7	1.7	2.6
20～29年	224	66.1	12.5	0.4	1.3	6.7	4.9	1.8	3.6	2.7
30年以上	673	72.5	2.8	1.0	2.8	2.8	5.5	0.9	7.6	4.0
<未既婚>										
結婚している	801	72.8	4.6	0.5	2.5	4.0	4.5	0.7	6.9	3.5
結婚していない	235	60.9	12.8	1.7	3.0	6.8	8.9	1.3	1.3	3.4
結婚後離婚または死別	92	64.1	1.1	3.3	4.3	10.9	4.3	3.3	6.5	2.2
<ライフステージ>										
独身期	167	59.3	16.2	1.2	3.0	7.2	9.6	1.8	0.6	1.2
家族形成期	118	86.4	5.9	-	2.5	3.4	0.8	0.8	-	-
家族性長前期	141	81.6	6.4	0.7	-	3.5	4.3	0.7	2.1	0.7
家族性長後期	126	81.7	1.6	1.6	3.2	2.4	3.2	0.8	2.4	3.2
家族成熟期	248	70.6	4.4	0.4	3.2	3.6	5.6	2.0	8.5	1.6
老齢期	227	55.9	1.8	1.3	4.0	7.0	6.6	0.4	13.7	9.3

結果の数表

F 6 家族構成

	調査数	ひとり暮らし	夫婦だけ	親と子ども (2世代)	親と子どもと 祖父母 (3世代)	その他	無回答
全体	1,791	6.2	19.2	51.0	19.9	2.9	0.8
<性別>							
男性	568	5.5	18.8	55.1	18.1	2.1	0.4
女性	727	5.5	16.4	52.8	22.4	2.8	0.1
<年齢>							
20代	182	9.9	6.0	53.8	25.3	4.9	-
30代	300	3.3	8.7	65.0	20.0	2.7	0.3
40代	310	5.2	7.4	58.7	25.8	2.3	0.6
50代	365	4.9	17.8	50.7	23.0	3.6	-
60代	380	6.1	36.3	44.5	10.0	2.4	0.8
70歳以上	231	11.3	35.1	32.5	18.6	2.2	0.4
<職業>							
農林漁業	32	-	21.9	31.3	43.8	3.1	-
自営業	132	5.3	27.3	46.2	18.2	2.3	0.8
自由業	11	-	27.3	36.4	27.3	9.1	-
経営・管理職	51	2.0	17.6	58.8	19.6	2.0	-
事務職	191	5.8	15.2	54.5	23.0	1.6	-
専門・技術職	197	8.1	11.2	55.8	22.8	1.5	0.5
作業・技能職	316	8.2	13.0	55.4	18.7	4.4	0.3
販売・サービス職	180	5.6	9.4	63.3	17.2	3.9	0.6
家事専業	327	0.6	25.7	51.1	20.2	2.4	-
学生	28	-	-	64.3	32.1	3.6	-
無職	285	12.6	31.6	36.5	16.8	1.8	0.7
<家族構成>							
ひとり暮らし	111	100.0	-	-	-	-	-
夫婦だけ	344	-	100.0	-	-	-	-
2世代	913	-	-	100.0	-	-	-
3世代	356	-	-	-	100.0	-	-
その他	52	-	-	-	-	100.0	-
<居住形態>							
持ち家	1,474	3.3	18.9	51.4	23.6	2.6	0.2
民営の借家	215	20.0	24.2	50.2	2.3	2.8	0.5
公営・雇用促進住宅	41	12.2	14.6	65.9	-	2.4	4.9
社宅・寮・官舎	36	30.6	16.7	44.4	2.8	5.6	-
その他	13	23.1	15.4	30.8	7.7	23.1	-
<居住地区>							
吉原	109	14.7	17.4	42.2	22.9	2.8	-
伝法	95	12.6	15.8	49.5	17.9	4.2	-
今泉	117	6.8	17.1	48.7	21.4	4.3	1.7
神戸	23	-	26.1	56.5	17.4	-	-
広見	81	6.2	23.5	55.6	8.6	3.7	2.5
青葉台	40	-	25.0	47.5	25.0	2.5	-
大淵	131	4.6	18.3	53.4	21.4	2.3	-
富士見台	72	5.6	19.4	58.3	13.9	2.8	-
原田	58	1.7	6.9	65.5	24.1	1.7	-
吉永	56	3.6	12.5	42.9	37.5	3.6	-
吉永北	24	-	29.2	45.8	25.0	-	-
須津	102	4.9	18.6	44.1	26.5	5.9	-
浮島	13	-	-	61.5	30.8	7.7	-
元吉原	54	1.9	18.5	51.9	25.9	1.9	-
富士駅北	65	16.9	20.0	43.1	15.4	4.6	-
富士北	75	9.3	18.7	57.3	9.3	1.3	4.0
富士駅南	86	8.1	20.9	50.0	17.4	3.5	-
田子浦	111	7.2	17.1	54.1	19.8	1.8	-
富士南	113	4.4	21.2	53.1	18.6	2.7	-
岩松	79	2.5	29.1	54.4	11.4	2.5	-
岩松北	53	-	22.6	52.8	24.5	-	-
鷹岡	110	2.7	23.6	51.8	20.9	0.9	-
丘	61	4.9	14.8	54.1	23.0	3.3	-
天間	42	4.8	19.0	50.0	23.8	2.4	-
わからない	4	50.0	50.0	-	-	-	-
<居住年数>							
2年以下	40	22.5	15.0	50.0	7.5	2.5	2.5
3～4年	64	12.5	20.3	45.3	15.6	6.3	-
5～9年	91	9.9	16.5	58.2	11.0	4.4	-
10～19年	156	6.4	10.9	59.6	19.9	3.2	-
20～29年	286	5.2	13.3	52.1	26.6	2.8	-
30年以上	1,141	5.2	22.1	49.8	19.8	2.6	0.5
<未既婚>							
結婚している	1,329	0.8	25.4	50.7	20.6	2.0	0.5
結婚していない	272	18.8	0.4	55.5	19.1	5.9	0.4
結婚後離婚または死別	160	28.1	0.6	48.1	18.1	5.0	-
<ライフステージ>							
独身期	182	11.5	0.5	58.8	25.8	2.7	0.5
家族形成期	182	-	19.2	61.0	17.6	1.6	0.5
家族性長前期	190	1.6	0.5	62.6	31.6	3.2	0.5
家族性長後期	145	3.4	2.8	58.6	32.4	2.8	-
家族成熟期	330	2.4	16.7	55.2	23.9	1.8	-
老齢期	611	8.0	35.8	39.9	13.3	2.3	0.7

F 7 居住形態

	調査数	持ち家	民営の借家 (アパートなど) (賃貸マンション)	公営住宅・ 雇用促進住宅	社宅・寮・ 官舎	その他	無回答
全体	1,791	82.3	12.0	2.3	2.0	0.7	0.7
<性別>							
男性	568	81.7	12.1	1.9	3.2	0.9	0.2
女性	727	82.3	12.0	3.0	1.8	0.7	0.3
<年齢>							
20代	182	63.7	22.5	3.3	9.3	0.5	0.5
30代	300	69.7	24.7	2.7	2.7	0.3	-
40代	310	81.0	13.5	2.3	1.3	1.6	0.3
50代	365	92.1	5.2	0.8	1.1	0.8	-
60代	380	89.7	7.1	2.6	0.5	-	-
70歳以上	231	89.2	5.2	3.0	0.4	1.3	0.9
<職業>							
農林漁業	32	93.8	6.3	-	-	-	-
自営業	132	89.4	6.8	2.3	0.8	-	0.8
自由業	11	100.0	-	-	-	-	-
経営・管理職	51	88.2	7.8	-	3.9	-	-
事務職	191	80.6	14.7	1.0	2.1	1.6	-
専門・技術職	197	79.2	15.7	1.5	3.0	0.5	-
作業・技能職	316	79.1	12.7	3.5	3.5	1.3	-
販売・サービス職	180	77.8	17.2	2.8	1.7	0.6	-
家事専業	327	82.6	12.8	1.8	2.1	0.3	0.3
学生	28	100.0	-	-	-	-	-
無職	285	87.0	8.1	2.8	0.7	0.7	0.7
<家族構成>							
ひとり暮らし	111	44.1	38.7	4.5	9.9	2.7	-
夫婦だけ	344	80.8	15.1	1.7	1.7	0.6	-
2世代	913	82.9	11.8	3.0	1.8	0.4	0.1
3世代	356	97.8	1.4	-	0.3	0.3	0.3
その他	52	75.0	11.5	1.9	3.8	5.8	1.9
<居住形態>							
持ち家	1,474	100.0	-	-	-	-	-
民営の借家	215	-	100.0	-	-	-	-
公営・雇用促進住宅	41	-	-	100.0	-	-	-
社宅・寮・官舎	36	-	-	-	100.0	-	-
その他	13	-	-	-	-	100.0	-
<居住地区>							
吉原	109	84.4	12.8	-	2.8	-	-
伝法	95	76.8	17.9	-	4.2	1.1	-
今泉	117	81.2	14.5	0.9	2.6	0.9	-
神戸	23	91.3	8.7	-	-	-	-
広見	81	71.6	12.3	12.3	2.5	1.2	-
青葉台	40	95.0	5.0	-	-	-	-
大淵	131	92.4	4.6	-	1.5	1.5	-
富士見台	72	69.4	2.8	18.1	8.3	-	1.4
原田	58	93.1	5.2	-	-	1.7	-
吉永	56	89.3	8.9	-	-	-	1.8
吉永北	24	100.0	-	-	-	-	-
須津	102	91.2	6.9	2.0	-	-	-
浮島	13	100.0	-	-	-	-	-
元吉原	54	88.9	11.1	-	-	-	-
富士駅北	65	69.2	26.2	-	3.1	1.5	-
富士北	75	72.0	24.0	-	2.7	-	1.3
富士駅南	86	74.4	19.8	1.2	1.2	2.3	1.2
田子浦	111	88.3	6.3	0.9	4.5	-	-
富士南	113	85.8	7.1	5.3	1.8	-	-
岩松	79	75.9	20.3	1.3	2.5	-	-
岩松北	53	79.2	17.0	3.8	-	-	-
鷹岡	110	86.4	8.2	1.8	0.9	2.7	-
丘	61	83.6	14.8	1.6	-	-	-
天間	42	81.0	16.7	2.4	-	-	-
わからない	4	-	75.0	-	25.0	-	-
<居住年数>							
2年以下	40	40.0	45.0	-	15.0	-	-
3～4年	64	40.6	43.8	3.1	10.9	1.6	-
5～9年	91	62.6	24.2	1.1	9.9	1.1	1.1
10～19年	156	81.4	12.8	2.6	2.6	0.6	-
20～29年	286	78.7	16.1	3.8	1.0	0.3	-
30年以上	1,141	89.3	7.1	1.9	0.6	0.8	0.3
<未婚婚>							
結婚している	1,329	85.3	10.9	1.5	1.7	0.4	0.3
結婚していない	272	78.3	12.9	2.9	4.4	1.5	-
結婚後離婚または死別	160	70.0	20.6	6.9	0.6	1.9	-
<ライフステージ>							
独身期	182	79.7	11.5	2.7	4.9	1.1	-
家族形成期	182	51.1	40.1	1.6	7.1	-	-
家族性長前期	190	80.0	14.2	2.6	1.6	0.5	1.1
家族性長後期	145	86.9	6.9	3.4	0.7	2.1	-
家族成熟期	330	91.5	6.1	1.2	1.2	-	-
老齢期	611	89.5	6.4	2.8	0.5	0.5	0.3

結果の数表

F 8 居住地区

	調査数	吉原	伝法	今泉	神戸	広見	青葉台	大淵	富士見台	原田	吉永	吉永北	須津
全 体	1,791	6.1	5.3	6.5	1.3	4.5	2.2	7.3	4.0	3.2	3.1	1.3	5.7
<性別>													
男性	568	5.3	5.5	7.9	0.7	4.2	1.6	8.8	4.8	3.9	3.2	2.1	6.5
女性	727	5.5	5.8	5.9	1.8	5.2	3.0	6.9	4.4	2.8	4.3	0.7	5.2
<年齢>													
20代	182	7.7	8.2	4.9	1.6	6.0	1.1	8.8	5.5	2.7	4.4	0.5	5.5
30代	300	6.7	6.0	8.3	1.7	2.7	2.0	3.7	4.0	3.3	1.7	1.0	6.7
40代	310	6.5	5.2	6.1	0.3	3.2	2.3	5.8	3.2	5.2	5.2	1.3	4.2
50代	365	6.0	4.4	7.1	2.2	6.3	3.8	9.3	4.1	2.7	3.0	1.6	3.8
60代	380	5.0	4.2	5.5	1.1	4.7	2.6	10.5	4.5	2.4	2.9	2.1	7.4
70歳以上	231	6.1	6.1	6.9	0.9	4.3	-	4.3	2.6	3.5	2.2	0.9	6.9
<職業>													
農林漁業	32	6.3	6.3	6.3	-	-	-	21.9	3.1	-	3.1	-	9.4
自営業	132	6.8	5.3	10.6	0.8	3.0	3.8	9.8	3.0	3.8	4.5	1.5	5.3
自由業	11	9.1	-	-	-	18.2	-	9.1	-	18.2	9.1	-	-
経営・管理職	51	19.6	3.9	3.9	-	5.9	2.0	7.8	2.0	-	2.0	-	9.8
事務職	191	5.8	3.1	6.3	1.0	2.1	3.7	7.3	3.1	7.3	3.1	2.6	4.7
専門・技術職	197	7.1	7.1	5.6	2.0	4.1	3.0	2.5	4.1	3.6	2.0	1.0	4.6
作業・技能職	316	4.7	4.7	6.3	0.9	6.6	1.9	9.8	5.1	3.5	3.2	2.5	4.4
販売・サービス職	180	5.0	6.1	5.6	2.2	3.9	1.1	7.2	6.1	1.1	3.9	0.6	3.9
家事専業	327	5.8	5.8	6.4	1.8	5.2	2.8	6.4	3.4	1.8	3.4	0.3	6.4
学生	28	14.3	3.6	7.1	3.6	3.6	-	3.6	-	7.1	3.6	-	7.1
無職	285	4.2	6.3	7.7	0.7	3.5	1.1	6.3	4.6	2.8	2.5	1.8	8.8
<家族構成>													
ひとり暮らし	111	14.4	10.8	7.2	-	4.5	-	5.4	3.6	0.9	1.8	-	4.5
夫婦だけ	344	5.5	4.4	5.8	1.7	5.5	2.9	7.0	4.1	1.2	2.0	2.0	5.5
2世代	913	5.0	5.1	6.2	1.4	4.9	2.1	7.7	4.6	4.2	2.6	1.2	4.9
3世代	356	7.0	4.8	7.0	1.1	2.0	2.8	7.9	2.8	3.9	5.9	1.7	7.6
その他	52	5.8	7.7	9.6	-	5.8	1.9	5.8	3.8	1.9	3.8	-	11.5
<居住形態>													
持ち家	1,474	6.2	5.0	6.4	1.4	3.9	2.6	8.2	3.4	3.7	3.4	1.6	6.3
民営の借家	215	6.5	7.9	7.9	0.9	4.7	0.9	2.8	0.9	1.4	2.3	-	3.3
公営・雇用促進住宅	41	-	-	2.4	-	24.4	-	-	31.7	-	-	-	4.9
社宅・寮・官舎	36	8.3	11.1	8.3	-	5.6	-	5.6	16.7	-	-	-	-
その他	13	-	7.7	7.7	-	7.7	-	15.4	-	7.7	-	-	-
<居住地区>													
吉原	109	100.0	-	-	-	-	-	-	-	-	-	-	-
伝法	95	-	100.0	-	-	-	-	-	-	-	-	-	-
今泉	117	-	-	100.0	-	-	-	-	-	-	-	-	-
神戸	23	-	-	-	100.0	-	-	-	-	-	-	-	-
広見	81	-	-	-	-	100.0	-	-	-	-	-	-	-
青葉台	40	-	-	-	-	-	100.0	-	-	-	-	-	-
大淵	131	-	-	-	-	-	-	100.0	-	-	-	-	-
富士見台	72	-	-	-	-	-	-	-	100.0	-	-	-	-
原田	58	-	-	-	-	-	-	-	-	100.0	-	-	-
吉永	56	-	-	-	-	-	-	-	-	-	100.0	-	-
吉永北	24	-	-	-	-	-	-	-	-	-	-	100.0	-
須津	102	-	-	-	-	-	-	-	-	-	-	-	100.0
浮島	13	-	-	-	-	-	-	-	-	-	-	-	-
元吉原	54	-	-	-	-	-	-	-	-	-	-	-	-
富士駅北	65	-	-	-	-	-	-	-	-	-	-	-	-
富士北	75	-	-	-	-	-	-	-	-	-	-	-	-
富士駅南	86	-	-	-	-	-	-	-	-	-	-	-	-
田子浦	111	-	-	-	-	-	-	-	-	-	-	-	-
富士南	113	-	-	-	-	-	-	-	-	-	-	-	-
岩松	79	-	-	-	-	-	-	-	-	-	-	-	-
岩松北	53	-	-	-	-	-	-	-	-	-	-	-	-
鷹岡	110	-	-	-	-	-	-	-	-	-	-	-	-
丘	61	-	-	-	-	-	-	-	-	-	-	-	-
天間	42	-	-	-	-	-	-	-	-	-	-	-	-
わからない	4	-	-	-	-	-	-	-	-	-	-	-	-
<居住年数>													
2年以下	40	5.0	10.0	5.0	2.5	2.5	-	5.0	2.5	2.5	5.0	-	2.5
3～4年	64	6.3	9.4	7.8	-	3.1	-	3.1	3.1	-	-	-	3.1
5～9年	91	8.8	1.1	4.4	1.1	5.5	-	3.3	2.2	2.2	4.4	1.1	4.4
10～19年	156	5.8	7.1	5.1	1.3	1.9	1.3	2.6	4.5	2.6	4.5	0.6	7.7
20～29年	286	5.9	5.9	5.2	1.4	4.5	2.8	9.1	4.5	3.8	2.8	1.7	5.9
30年以上	1,141	6.0	4.9	7.2	1.3	4.9	2.6	8.2	4.1	3.5	3.1	1.5	5.8
<未既婚>													
結婚している	1,329	5.8	5.1	6.5	1.4	4.2	2.7	7.1	4.0	3.0	3.5	1.6	5.8
結婚していない	272	8.8	7.0	6.6	1.1	5.1	1.1	8.8	4.8	4.0	2.2	0.7	6.6
結婚後離婚または死別	160	5.0	5.0	6.9	0.6	6.3	0.6	5.6	3.1	2.5	1.9	0.6	4.4
<ライフステージ>													
独身期	182	9.3	7.1	7.1	1.6	3.8	1.1	10.4	4.9	4.9	2.7	0.5	6.0
家族形成期	182	6.0	8.8	8.2	1.6	3.3	1.1	3.3	3.8	2.2	2.7	-	6.6
家族性長前期	190	6.3	3.2	5.8	1.1	2.6	2.1	2.6	4.2	4.2	3.2	2.1	4.2
家族性長後期	145	4.8	4.8	6.9	1.4	6.2	1.4	5.5	4.8	6.9	6.2	0.7	2.8
家族成熟期	330	6.1	4.2	6.7	2.1	4.8	4.8	10.0	3.9	1.8	3.9	2.1	4.8
老齢期	611	5.4	4.9	6.1	1.0	4.6	1.6	8.2	3.8	2.8	2.6	1.6	7.2

浮島	元吉原	富士駅北	富士北	富士駅南	田子浦	富士南	岩松	岩松北	鷹岡	丘	天間	わからない	無回答
0.7	3.0	3.6	4.2	4.8	6.2	6.3	4.4	3.0	6.1	3.4	2.3	0.2	0.9
1.2	3.0	3.7	2.8	5.6	6.7	4.8	4.4	2.8	4.8	2.8	2.1	-	0.9
0.6	3.7	4.3	3.4	3.9	6.5	6.7	4.0	2.9	5.9	3.3	2.8	0.4	0.3
0.5	2.2	4.4	2.7	5.5	6.0	1.6	5.5	2.7	5.5	2.7	2.2	1.1	-
0.7	1.3	2.7	3.0	5.3	7.3	6.0	6.0	4.3	7.0	5.3	2.7	0.3	0.3
1.6	3.5	6.5	6.1	3.5	4.2	8.4	4.5	2.9	4.5	2.6	2.6	-	0.6
-	4.7	3.3	3.6	4.7	7.1	6.3	3.0	1.9	5.5	1.9	2.5	-	1.1
0.8	2.4	2.9	3.4	5.3	5.3	6.8	3.9	2.4	6.3	4.7	2.4	0.3	0.3
0.9	3.9	2.6	6.1	5.2	7.4	6.9	4.8	4.3	9.1	2.2	1.7	-	0.4
3.1	-	3.1	-	6.3	6.3	6.3	-	6.3	9.4	-	3.1	-	-
0.8	2.3	3.0	6.1	6.8	4.5	6.8	3.8	3.0	1.5	1.5	1.5	-	-
-	-	9.1	9.1	-	-	9.1	9.1	-	-	-	-	-	-
2.0	-	2.0	2.0	7.8	5.9	9.8	5.9	-	3.9	2.0	-	-	2
1.0	2.6	5.8	3.1	3.7	5.2	6.8	4.7	2.6	6.8	5.2	1.0	0.5	0.5
1.5	3.6	4.1	3.6	6.1	8.6	4.1	5.1	4.6	5.6	2.0	4.1	-	0.5
0.3	3.2	2.5	3.2	4.7	6.3	5.7	3.5	1.9	7.3	3.5	3.2	0.3	0.6
0.6	3.3	5.0	4.4	6.7	3.9	6.1	7.8	2.2	5.6	5.0	1.1	0.6	1.1
0.3	3.4	3.1	5.5	3.7	6.4	8.0	4.3	3.4	6.4	2.8	3.1	0.3	-
-	-	3.6	7.1	3.6	10.7	-	3.6	7.1	7.1	3.6	-	-	-
0.7	3.9	3.9	4.2	4.2	6.7	7.0	2.5	3.5	6.7	3.9	2.5	-	0.4
-	0.9	9.9	6.3	6.3	7.2	4.5	1.8	-	2.7	2.7	1.8	1.8	0.9
-	2.9	3.8	4.1	5.2	5.5	7.0	6.7	3.5	7.6	2.6	2.3	0.6	0.6
0.9	3.1	3.1	4.7	4.7	6.6	6.6	4.7	3.1	6.2	3.6	2.3	-	0.4
1.1	3.9	2.8	2.0	4.2	6.2	5.9	2.5	3.7	6.5	3.9	2.8	-	-
1.9	1.9	5.8	1.9	5.8	3.8	5.8	3.8	-	1.9	3.8	1.9	-	3.8
0.9	3.3	3.1	3.7	4.3	6.6	6.6	4.1	2.8	6.4	3.5	2.3	-	0.3
-	2.8	7.9	8.4	7.9	3.3	3.7	7.4	4.2	4.2	4.2	3.3	1.4	1.9
-	-	-	-	2.4	2.4	14.6	2.4	4.9	4.9	2.4	2.4	-	-
-	-	5.6	5.6	2.8	13.9	5.6	5.6	-	2.8	-	-	2.8	-
-	-	7.7	-	15.4	-	-	-	-	23.1	-	-	-	7.7
-	-	-	-	-	-	-	-	-	-	-	-	-	-
-	-	-	-	-	-	-	-	-	-	-	-	-	-
-	-	-	-	-	-	-	-	-	-	-	-	-	-
-	-	-	-	-	-	-	-	-	-	-	-	-	-
-	-	-	-	-	-	-	-	-	-	-	-	-	-
-	-	-	-	-	-	-	-	-	-	-	-	-	-
-	-	-	-	-	-	-	-	-	-	-	-	-	-
-	-	-	-	-	-	-	-	-	-	-	-	-	-
-	-	-	-	-	-	-	-	-	-	-	-	-	-
-	-	-	-	-	-	-	-	-	-	-	-	-	-
-	-	-	-	-	-	-	-	-	-	-	-	-	-
-	-	-	-	-	-	-	-	-	-	-	-	-	-
-	-	-	-	-	-	-	-	-	-	-	-	-	-
-	-	-	-	-	-	-	-	-	-	-	-	-	-
-	-	-	-	-	-	-	-	-	-	-	-	-	-
-	-	-	-	-	-	-	-	-	-	-	-	-	-
-	-	-	-	-	-	-	-	-	-	-	-	-	-
-	-	-	-	-	-	-	-	-	-	-	-	-	-
100.0	-	-	-	-	-	-	-	-	-	-	-	-	-
-	100.0	-	-	-	-	-	-	-	-	-	-	-	-
-	-	100.0	-	-	-	-	-	-	-	-	-	-	-
-	-	-	100.0	-	-	-	-	-	-	-	-	-	-
-	-	-	-	100.0	-	-	-	-	-	-	-	-	-
-	-	-	-	-	100.0	-	-	-	-	-	-	-	-
-	-	-	-	-	-	100.0	-	-	-	-	-	-	-
-	-	-	-	-	-	-	100.0	-	-	-	-	-	-
-	-	-	-	-	-	-	-	100.0	-	-	-	-	-
-	-	-	-	-	-	-	-	-	100.0	-	-	-	-
-	-	-	-	-	-	-	-	-	-	100.0	-	-	-
-	-	-	-	-	-	-	-	-	-	-	100.0	-	-
-	-	-	-	-	-	-	-	-	-	-	-	100.0	-
-	-	2.5	2.5	5.0	7.5	5.0	12.5	2.5	7.5	5.0	5.0	2.5	-
-	3.1	3.1	6.3	1.6	9.4	4.7	7.8	7.8	6.3	4.7	6.3	1.6	1.6
1.1	3.3	12.1	7.7	2.2	6.6	7.7	3.3	2.2	4.4	4.4	3.3	-	3.3
1.3	2.6	4.5	3.2	5.1	7.7	7.1	5.8	5.1	6.4	2.6	3.2	0.6	-
-	3.8	3.1	3.1	6.6	4.5	6.3	4.5	2.1	4.9	3.5	3.1	-	0.3
0.9	3.0	3.1	4.3	4.7	6.2	6.3	3.9	2.7	6.6	3.3	1.7	0.1	0.3
0.8	3.2	3.2	4.2	4.6	5.9	6.5	4.9	3.2	5.9	3.8	2.5	0.2	0.5
0.7	1.5	5.1	4.0	4.4	6.3	4.0	4.0	2.2	7.0	1.5	1.5	0.4	0.4
-	5.0	5.0	5.0	6.9	7.5	6.3	1.9	3.1	7.5	4.4	3.1	0.6	1.3
0.5	1.1	4.9	3.3	5.5	3.8	3.3	3.8	2.2	7.1	2.2	1.6	0.5	-
0.5	2.2	3.3	3.3	6.6	7.7	3.8	7.7	3.8	3.8	6.0	2.7	0.5	-
2.1	4.2	4.2	6.8	3.7	5.8	7.9	3.7	5.8	5.8	4.7	3.2	-	0.5
-	1.4	4.1	4.8	4.1	6.9	7.6	6.9	1.4	4.8	1.4	3.4	-	0.7
0.3	4.5	3.3	3.0	4.2	6.4	6.7	2.7	2.1	4.8	2.4	3.0	-	0.9
0.8	2.9	2.8	4.4	5.2	6.1	6.9	4.3	3.1	7.4	3.8	2.1	0.2	0.3

結果の数表

F 9 居住年数

	調査数	2年以下	3～4年	5～9年	10～19年	20～29年	30年以上	無回答
全 体	1,791	2.2	3.6	5.1	8.7	16.0	63.7	0.7
<性別>								
男性	568	2.6	3.5	5.6	9.9	15.0	63.2	0.2
女性	727	2.2	4.8	5.1	8.5	20.1	59.0	0.3
<年齢>								
20代	182	6.6	11.5	7.7	8.2	65.9	-	-
30代	300	5.3	10.0	10.0	11.3	9.7	53.7	-
40代	310	1.6	1.6	7.4	18.4	11.9	59.0	-
50代	365	1.4	1.1	2.5	7.9	17.3	69.9	-
60代	380	0.5	0.8	2.9	2.6	6.6	86.3	0.3
70歳以上	231	-	0.4	1.3	3.9	3.9	88.7	1.7
<職業>								
農林漁業	32	-	-	-	3.1	3.1	93.8	-
自営業	132	-	0.8	2.3	7.6	12.1	76.5	0.8
自由業	11	-	-	9.1	9.1	18.2	63.6	-
経営・管理職	51	2.0	3.9	5.9	15.7	15.7	56.9	-
事務職	191	2.1	2.1	7.9	9.4	17.3	61.3	-
専門・技術職	197	3.6	6.6	6.6	13.7	22.3	47.2	-
作業・技能職	316	2.8	4.7	3.2	9.2	18.7	61.4	-
販売・サービス職	180	2.8	2.2	6.1	10.6	22.2	56.1	-
家事専業	327	3.4	6.4	8.3	7.6	10.4	63.6	0.3
学生	28	3.6	-	3.6	14.3	75.0	3.6	-
無職	285	0.7	1.1	1.4	4.2	8.1	83.5	1.1
<家族構成>								
ひとり暮らし	111	8.1	7.2	8.1	9.0	13.5	53.2	0.9
夫婦だけ	344	1.7	3.8	4.4	4.9	11.0	73.3	0.9
2世代	913	2.2	3.2	5.8	10.2	16.3	62.2	0.1
3世代	356	0.8	2.8	2.8	8.7	21.3	63.5	-
その他	52	1.9	7.7	7.7	9.6	15.4	57.7	-
<居住形態>								
持ち家	1,474	1.1	1.8	3.9	8.6	15.3	69.1	0.3
民営の借家	215	8.4	13.0	10.2	9.3	21.4	37.7	-
公営・雇用促進住宅	41	-	4.9	2.4	9.8	26.8	53.7	2.4
社宅・寮・官舎	36	16.7	19.4	25.0	11.1	8.3	19.4	-
その他	13	-	7.7	7.7	7.7	7.7	69.2	-
<居住地区>								
吉原	109	1.8	3.7	7.3	8.3	15.6	62.4	0.9
伝法	95	4.2	6.3	1.1	11.6	17.9	58.9	-
今泉	117	1.7	4.3	3.4	6.8	12.8	70.1	0.9
神戸	23	4.3	-	4.3	8.7	17.4	65.2	-
広見	81	1.2	2.5	6.2	3.7	16.0	69.1	1.2
青葉台	40	-	-	-	5.0	20.0	75.0	-
大淵	131	1.5	1.5	2.3	3.1	19.8	71.0	0.8
富士見台	72	1.4	2.8	2.8	9.7	18.1	65.3	-
原田	58	1.7	-	3.4	6.9	19.0	69.0	-
吉永	56	3.6	-	7.1	12.5	14.3	62.5	-
吉永北	24	-	-	4.2	4.2	20.8	70.8	-
須津	102	1.0	2.0	3.9	11.8	16.7	64.7	-
浮島	13	-	-	7.7	15.4	-	76.9	-
元吉原	54	-	3.7	5.6	7.4	20.4	63.0	-
富士駅北	65	1.5	3.1	16.9	10.8	13.8	53.8	-
富士北	75	1.3	5.3	9.3	6.7	12.0	65.3	-
富士駅南	86	2.3	1.2	2.3	9.3	22.1	62.8	-
田子浦	111	2.7	5.4	5.4	10.8	11.7	64.0	-
富士南	113	1.8	2.7	6.2	9.7	15.9	63.7	-
岩松	79	6.3	6.3	3.8	11.4	16.5	55.7	-
岩松北	53	1.9	9.4	3.8	15.1	11.3	58.5	-
鷹岡	110	2.7	3.6	3.6	9.1	12.7	68.2	-
丘	61	3.3	4.9	6.6	6.6	16.4	62.3	-
天間	42	4.8	9.5	7.1	11.9	21.4	45.2	-
わからない	4	25.0	25.0	-	25.0	-	25.0	-
<居住年数>								
2年以下	40	100.0	-	-	-	-	-	-
3～4年	64	-	100.0	-	-	-	-	-
5～9年	91	-	-	100.0	-	-	-	-
10～19年	156	-	-	-	100.0	-	-	-
20～29年	286	-	-	-	-	100.0	-	-
30年以上	1,141	-	-	-	-	-	100.0	-
<未既婚>								
結婚している	1,329	2.2	3.8	5.6	9.2	11.6	67.3	0.3
結婚していない	272	2.9	2.9	4.8	7.4	41.5	40.4	-
結婚後離婚または死別	160	1.9	3.1	1.9	5.6	11.3	75.6	0.6
<ライフステージ>								
独身期	182	3.3	3.8	3.8	8.2	55.5	25.3	-
家族形成期	182	9.3	20.3	13.7	5.5	19.8	31.3	-
家族性長前期	190	2.6	2.6	11.6	24.7	9.5	48.9	-
家族性長後期	145	1.4	2.1	2.1	19.3	10.3	64.8	-
家族成熟期	330	1.8	1.2	2.4	7.9	19.1	67.6	-
老齢期	611	0.3	0.7	2.3	3.1	5.6	87.2	0.8

F10 未・既婚

	調査数	結婚している	結婚していない	結婚後に離婚または死別	無回答
全体	1,791	74.2	15.2	8.9	1.7
<性別>					
男性	568	75.0	18.8	4.8	1.4
女性	727	71.8	17.7	9.8	0.7
<年齢>					
20代	182	28.6	69.8	1.6	-
30代	300	70.3	25.7	4.0	-
40代	310	81.6	9.4	8.1	1.0
50代	365	82.5	7.1	8.2	2.2
60代	380	86.3	1.8	11.8	-
70歳以上	231	75.3	2.2	17.7	4.8
<職業>					
農林漁業	32	81.3	6.3	6.3	6.3
自営業	132	82.6	4.5	12.1	0.8
自由業	11	81.8	18.2	-	-
経営・管理職	51	90.2	7.8	-	2.0
事務職	191	63.9	26.2	8.4	1.6
専門・技術職	197	70.6	23.4	6.1	-
作業・技能職	316	69.6	20.9	8.9	0.6
販売・サービス職	180	72.2	17.2	10.0	0.6
家事専業	327	93.3	0.9	5.2	0.6
学生	28	-	100.0	-	-
無職	285	69.5	10.2	17.2	3.2
<家族構成>					
ひとり暮らし	111	9.9	45.9	40.5	3.6
夫婦だけ	344	98.0	0.3	0.3	1.5
2世代	913	73.8	16.5	8.4	1.2
3世代	356	77.0	14.6	8.1	0.3
その他	52	51.9	30.8	15.4	1.9
<居住形態>					
持ち家	1,474	76.9	14.5	7.6	1.1
民営の借家	215	67.4	16.3	15.3	0.9
公営・雇用促進住宅	41	48.8	19.5	26.8	4.9
社宅・寮・官舎	36	61.1	33.3	2.8	2.8
その他	13	38.5	30.8	23.1	7.7
<居住地区>					
吉原	109	70.6	22.0	7.3	-
伝法	95	71.6	20.0	8.4	-
今泉	117	73.5	15.4	9.4	1.7
神戸	23	82.6	13.0	4.3	-
広見	81	69.1	17.3	12.3	1.2
青葉台	40	90.0	7.5	2.5	-
大淵	131	72.5	18.3	6.9	2.3
富士見台	72	73.6	18.1	6.9	1.4
原田	58	69.0	19.0	6.9	5.2
吉永	56	83.9	10.7	5.4	-
吉永北	24	87.5	8.3	4.2	-
須津	102	75.5	17.6	6.9	-
浮島	13	84.6	15.4	-	-
元吉原	54	77.8	7.4	14.8	-
富士駅北	65	66.2	21.5	12.3	-
富士北	75	74.7	14.7	10.7	-
富士駅南	86	70.9	14.0	12.8	2.3
田子浦	111	70.3	15.3	10.8	3.6
富士南	113	77.0	9.7	8.8	4.4
岩松	79	82.3	13.9	3.8	-
岩松北	53	79.2	11.3	9.4	-
鷹岡	110	70.9	17.3	10.9	0.9
丘	61	82.0	6.6	11.5	-
天間	42	78.6	9.5	11.9	-
わからない	4	50.0	25.0	25.0	-
<居住年数>					
2年以下	40	72.5	20.0	7.5	-
3～4年	64	79.7	12.5	7.8	-
5～9年	91	81.3	14.3	3.3	1.1
10～19年	156	78.2	12.8	5.8	3.2
20～29年	286	53.8	39.5	6.3	0.3
30年以上	1,141	78.4	9.6	10.6	1.3
<未既婚>					
結婚している	1,329	100.0	-	-	-
結婚していない	272	-	100.0	-	-
結婚後離婚または死別	160	-	-	100.0	-
<ライフステージ>					
独身期	182	-	100.0	-	-
家族形成期	182	97.8	0.5	1.6	-
家族性長前期	190	95.8	1.1	3.2	-
家族性長後期	145	86.9	-	11.0	2.1
家族成熟期	330	87.9	-	10.3	1.8
老齢期	611	82.2	2.0	14.1	1.8

結果の数表

F11 子どもについて

	調査数	子どもはいない	未就学児（小学校入学前）	小学生	中学生	高校生・予備校生・大学受験	短大・高専・大学の学生・大学院	社会人	無回答
全体	1,791	20.2	7.7	7.0	4.1	3.9	4.5	49.6	3.1
<性別>									
男性	568	23.1	9.2	7.7	4.2	4.4	4.8	43.3	3.3
女性	727	23.7	9.2	8.1	3.9	3.7	4.5	45.5	1.4
<年齢>									
20代	182	72.5	21.4	2.2	-	-	-	-	3.8
30代	300	34.0	29.0	22.7	6.0	3.0	-	0.7	4.7
40代	310	18.4	2.9	14.8	15.5	16.8	12.3	18.7	0.6
50代	365	9.9	-	0.8	0.8	1.9	10.7	74.0	1.9
60代	380	5.0	0.3	0.5	0.3	-	1.1	90.8	2.1
70歳以上	231	6.5	0.4	0.4	0.4	-	-	88.7	3.5
<職業>									
農林漁業	32	3.1	3.1	6.3	-	3.1	3.1	81.3	-
自営業	132	9.1	2.3	5.3	3.0	3.0	3.8	72.0	1.5
自由業	11	27.3	-	-	18.2	27.3	-	27.3	-
経営・管理職	51	11.8	2.0	11.8	3.9	7.8	3.9	52.9	5.9
事務職	191	36.1	8.9	7.3	4.2	7.3	6.8	28.8	0.5
専門・技術職	197	27.9	14.7	11.7	5.6	4.6	7.6	23.9	4.1
作業・技能職	316	25.6	6.3	6.6	5.7	5.4	5.7	40.8	3.8
販売・サービス職	180	21.7	6.1	8.3	7.2	3.9	8.9	42.2	1.7
家事専業	327	7.3	16.5	10.7	3.7	2.1	2.4	56.0	1.2
学生	28	96.4	-	-	-	-	-	-	3.6
無職	285	13.0	0.7	0.4	0.7	-	0.7	80.4	4.2
<家族構成>									
ひとり暮らし	111	50.5	-	1.8	0.9	3.6	0.9	34.2	8.1
夫婦だけ	344	23.3	0.3	0.6	-	-	1.5	72.1	2.3
2世代	913	17.7	11.2	9.6	3.9	4.5	5.1	45.9	2.0
3世代	356	13.8	9.0	7.3	9.8	5.6	7.9	45.2	1.4
その他	52	25.0	3.8	9.6	3.8	7.7	-	36.5	13.5
<居住形態>									
持ち家	1,474	17.4	5.2	6.4	4.5	3.8	5.1	55.4	2.2
民営の借家	215	34.9	22.8	9.3	3.3	3.3	1.4	21.4	3.7
公営・雇用促進住宅	41	19.5	4.9	14.6	-	9.8	2.4	39.0	9.8
社宅・寮・官舎	36	38.9	27.8	8.3	-	-	2.8	16.7	5.6
その他	13	53.8	-	-	7.7	15.4	7.7	15.4	-
<居住地区>									
吉原	109	27.5	10.1	5.5	5.5	2.8	4.6	43.1	0.9
伝法	95	28.4	10.5	4.2	2.1	2.1	5.3	45.3	2.1
今泉	117	23.1	8.5	6.8	2.6	5.1	4.3	48.7	0.9
神戸	23	26.1	4.3	4.3	4.3	-	8.7	52.2	-
広見	81	18.5	6.2	6.2	2.5	4.9	6.2	53.1	2.5
青葉台	40	10.0	5.0	7.5	5.0	5.0	2.5	62.5	2.5
大淵	131	21.4	3.8	2.3	2.3	3.8	2.3	61.1	3.1
富士見台	72	18.1	6.9	8.3	2.8	5.6	4.2	48.6	5.6
原田	58	24.1	6.9	8.6	8.6	8.6	8.6	32.8	1.7
吉永	56	12.5	7.1	5.4	5.4	7.1	8.9	50.0	3.6
吉永北	24	4.2	-	8.3	8.3	4.2	-	70.8	4.2
須津	102	17.6	9.8	3.9	3.9	-	3.9	55.9	4.9
浮島	13	23.1	-	23.1	7.7	-	-	46.2	-
元吉原	54	13.0	7.4	7.4	7.4	-	3.7	59.3	1.9
富士駅北	65	29.2	9.2	6.2	6.2	3.1	7.7	36.9	1.5
富士北	75	16.0	8.0	14.7	4.0	2.7	8.0	44.0	2.7
富士駅南	86	23.3	9.3	3.5	4.7	3.5	3.5	47.7	4.7
田子浦	111	15.3	9.9	9.0	1.8	4.5	4.5	52.3	2.7
富士南	113	15.9	6.2	5.3	8.0	4.4	5.3	52.2	2.7
岩松	79	22.8	11.4	5.1	3.8	7.6	5.1	40.5	3.8
岩松北	53	17.0	7.5	17.0	3.8	-	3.8	47.2	3.8
鷹岡	110	23.6	4.5	8.2	1.8	3.6	2.7	53.6	1.8
丘	61	14.8	14.8	11.5	4.9	1.6	1.6	50.8	-
天間	42	16.7	4.8	11.9	2.4	9.5	2.4	50.0	2.4
わからない	4	75.0	-	-	-	-	-	25.0	-
<居住年数>									
2年以下	40	27.5	32.5	10.0	2.5	5.0	-	20.0	2.5
3～4年	64	31.3	43.8	7.8	-	4.7	-	12.5	-
5～9年	91	30.8	19.8	20.9	4.4	2.2	2.2	17.6	2.2
10～19年	156	18.6	3.8	16.7	14.7	10.9	7.1	28.2	-
20～29年	286	44.1	9.8	3.1	3.1	0.7	4.5	31.5	3.1
30年以上	1,141	12.8	3.9	5.4	3.2	3.8	4.8	63.1	3.0
<未既婚>									
結婚している	1,329	8.0	10.1	9.2	5.0	4.4	5.4	57.1	0.8
結婚していない	272	87.5	0.4	0.4	0.4	-	-	1.1	10.3
結婚後離婚または死別	160	10.0	1.9	1.3	3.1	6.3	3.8	69.4	4.4
<ライフステージ>									
独身期	182	100.0	-	-	-	-	-	-	-
家族形成期	182	25.8	74.2	-	-	-	-	-	-
家族性長前期	190	-	-	63.7	36.3	-	-	-	-
家族性長後期	145	-	-	-	-	46.9	53.1	-	-
家族成熟期	330	-	-	-	-	-	-	100.0	-
老齢期	611	5.6	0.3	0.5	0.3	-	0.7	90.0	2.6

ライフステージ

	調査数	独身期	家族形成期	家族性長前期	家族性長後期	家族成熟期	老齢期	無回答
全体	1,791	10.2	10.2	10.6	8.1	18.4	34.1	8.4
<性別>								
男性	568	11.8	12.5	11.4	8.8	16.4	29.4	9.7
女性	727	14.0	12.2	11.4	8.1	20.6	26.3	7.3
<年齢>								
20代	182	66.5	27.5	2.2	-	-	-	3.8
30代	300	20.3	41.0	28.7	3.0	0.7	-	6.3
40代	310	-	2.9	30.3	29.0	18.7	-	19.0
50代	365	-	-	1.6	12.6	74.0	-	11.8
60代	380	-	-	-	-	-	100.0	-
70歳以上	231	-	-	-	-	-	100.0	-
<職業>								
農林漁業	32	-	3.1	6.3	6.3	18.8	62.5	3.1
自営業	132	0.8	5.3	7.6	6.1	30.3	43.2	6.8
自由業	11	9.1	-	18.2	27.3	9.1	18.2	18.2
経営・管理職	51	-	5.9	15.7	11.8	25.5	27.5	13.7
事務職	191	19.9	14.7	11.0	14.1	19.9	9.4	11.0
専門・技術職	197	15.7	18.3	17.3	12.2	16.2	9.1	11.2
作業・技能職	316	13.9	9.2	11.7	11.1	24.1	18.7	11.4
販売・サービス職	180	13.9	7.8	15.0	11.7	23.3	21.7	6.7
家事専業	327	0.6	19.0	14.4	4.6	19.3	38.5	3.7
学生	28	96.4	-	-	-	-	-	3.6
無職	285	3.5	0.4	0.4	-	3.5	86.3	6.0
<家族構成>								
ひとり暮らし	111	18.9	-	2.7	4.5	7.2	44.1	22.5
夫婦だけ	344	0.3	10.2	0.3	1.2	16.0	63.7	8.4
2世代	913	11.7	12.2	13.0	9.3	19.9	26.7	7.1
3世代	356	13.2	9.0	16.9	13.2	22.2	22.8	2.8
その他	52	9.6	5.8	11.5	7.7	11.5	26.9	26.9
<居住形態>								
持ち家	1,474	9.8	6.3	10.3	8.5	20.5	37.1	7.4
民営の借家	215	9.8	34.0	12.6	4.7	9.3	18.1	11.6
公営・雇用促進住宅	41	12.2	7.3	12.2	12.2	9.8	41.5	4.9
社宅・寮・官舎	36	25.0	36.1	8.3	2.8	11.1	8.3	8.3
その他	13	15.4	-	7.7	23.1	-	23.1	30.8
<居住地区>								
吉原	109	15.6	10.1	11.0	6.4	18.3	30.3	8.3
伝法	95	13.7	16.8	6.3	7.4	14.7	31.6	9.5
今泉	117	11.1	12.8	9.4	8.5	18.8	31.6	7.7
神戸	23	13.0	13.0	8.7	8.7	30.4	26.1	-
広見	81	8.6	7.4	6.2	11.1	19.8	34.6	12.3
青葉台	40	5.0	5.0	10.0	5.0	40.0	25.0	10.0
大淵	131	14.5	4.6	3.8	6.1	25.2	38.2	7.6
富士見台	72	12.5	9.7	11.1	9.7	18.1	31.9	6.9
原田	58	15.5	6.9	13.8	17.2	10.3	29.3	6.9
吉永	56	8.9	8.9	10.7	16.1	23.2	28.6	3.6
吉永北	24	4.2	-	16.7	4.2	29.2	41.7	4.2
須津	102	10.8	11.8	7.8	3.9	15.7	43.1	6.9
浮島	13	7.7	7.7	30.8	-	7.7	38.5	7.7
元吉原	54	3.7	7.4	14.8	3.7	27.8	33.3	9.3
富士駅北	65	13.8	9.2	12.3	9.2	16.9	26.2	12.3
富士北	75	8.0	8.0	17.3	9.3	13.3	36.0	8.0
富士駅南	86	11.6	14.0	8.1	7.0	16.3	37.2	5.8
田子浦	111	6.3	12.6	9.9	9.0	18.9	33.3	9.9
富士南	113	5.3	6.2	13.3	9.7	19.5	37.2	8.8
岩松	79	8.9	17.7	8.9	12.7	11.4	32.9	7.6
岩松北	53	7.5	13.2	20.8	3.8	13.2	35.8	5.7
鷹岡	110	11.8	6.4	10.0	6.4	14.5	40.9	10.0
丘	61	6.6	18.0	14.8	3.3	13.1	37.7	6.6
天間	42	7.1	11.9	14.3	11.9	23.8	31.0	-
わからない	4	25.0	25.0	-	-	-	25.0	25.0
<居住年数>								
2年以下	40	15.0	42.5	12.5	5.0	15.0	5.0	5.0
3～4年	64	10.9	57.8	7.8	4.7	6.3	6.3	6.3
5～9年	91	7.7	27.5	24.2	3.3	8.8	15.4	13.2
10～19年	156	9.6	6.4	30.1	17.9	16.7	12.2	7.1
20～29年	286	35.3	12.6	6.3	5.2	22.0	11.9	6.6
30年以上	1,141	4.0	5.0	8.2	8.2	19.5	46.7	8.3
<未既婚>								
結婚している	1,329	-	13.4	13.7	9.5	21.8	37.8	3.8
結婚していない	272	66.9	0.4	0.7	-	-	4.4	27.6
結婚後離婚または死別	160	-	1.9	3.8	10.0	21.3	53.8	9.4
<ライフステージ>								
独身期	182	100.0	-	-	-	-	-	-
家族形成期	182	-	100.0	-	-	-	-	-
家族性長前期	190	-	-	100.0	-	-	-	-
家族性長後期	145	-	-	-	100.0	-	-	-
家族成熟期	330	-	-	-	-	100.0	-	-
老齢期	611	-	-	-	-	-	100.0	-

結果の数表

F 12 情報収集手段

	調査数	新聞	テレビ	ラジオ	インターネット	ファクシミリ (FAX)	携帯電話	その他	無回答
全体	1,791	88.5	97.0	47.6	57.4	30.2	62.5	2.3	0.6
<性別>									
男性	568	89.6	97.9	50.2	60.7	31.7	66.0	1.8	0.2
女性	727	88.0	98.3	47.5	61.1	30.0	67.0	2.5	0.1
<年齢>									
20代	182	72.0	97.8	34.6	73.1	25.8	85.7	1.1	-
30代	300	78.3	98.0	44.0	73.0	30.3	75.0	2.0	-
40代	310	91.9	98.4	52.3	72.6	39.0	71.3	1.3	-
50代	365	94.8	97.0	54.5	63.8	33.2	64.1	2.2	-
60代	380	94.7	97.4	47.6	43.2	28.9	49.7	3.4	-
70歳以上	231	93.1	95.7	47.2	19.5	18.2	36.4	3.5	0.9
<職業>									
農林漁業	32	96.9	100.0	68.8	37.5	21.9	43.8	-	-
自営業	132	91.7	99.2	47.7	59.8	51.5	68.2	2.3	-
自由業	11	81.8	100.0	54.5	63.6	54.5	63.6	9.1	-
経営・管理職	51	86.3	96.1	49.0	72.5	45.1	56.9	2.0	-
事務職	191	89.0	98.4	51.8	77.5	32.5	71.7	1.0	-
専門・技術職	197	86.3	98.5	54.3	79.7	36.0	74.6	1.5	-
作業・技能職	316	83.9	96.2	45.9	53.8	26.6	65.5	1.3	-
販売・サービス職	180	90.6	97.8	42.8	59.4	27.2	69.4	2.2	-
家事専業	327	90.5	99.1	46.2	59.3	29.7	61.8	2.1	-
学生	28	96.4	100.0	50.0	92.9	35.7	85.7	-	-
無職	285	91.9	94.7	47.0	28.1	18.9	42.1	5.6	0.7
<家族構成>									
ひとり暮らし	111	60.4	90.1	38.7	29.7	9.0	47.7	7.2	-
夫婦だけ	344	89.2	98.5	48.8	42.4	30.2	50.0	2.0	0.3
2世代	913	89.3	97.7	48.2	62.5	31.2	66.9	2.2	0.1
3世代	356	97.5	98.9	50.8	71.6	34.6	70.5	0.8	-
その他	52	84.6	94.2	38.5	42.3	30.8	57.7	5.8	-
<居住形態>									
持ち家	1,474	94.0	97.9	50.9	59.4	32.4	62.2	2.2	0.1
民営の借家	215	63.3	95.8	33.0	52.1	21.4	67.4	2.8	-
公営・雇用促進住宅	41	58.5	92.7	39.0	26.8	19.5	56.1	4.9	-
社宅・寮・官舎	36	66.7	97.2	30.6	58.3	16.7	75.0	2.8	-
その他	13	92.3	92.3	30.8	61.5	7.7	46.2	-	-
<居住地区>									
吉原	109	80.7	95.4	44.0	60.6	31.2	67.9	2.8	0.9
伝法	95	84.2	98.9	48.4	56.8	30.5	63.2	2.1	-
今泉	117	86.3	96.6	44.4	59.8	26.5	61.5	1.7	-
神戸	23	82.6	95.7	47.8	56.5	30.4	65.2	8.7	-
広見	81	91.4	96.3	53.1	56.8	35.8	67.9	4.9	-
青葉台	40	95.0	97.5	50.0	70.0	40.0	65.0	2.5	-
大淵	131	93.1	96.9	54.2	51.1	26.0	61.1	-	-
富士見台	72	88.9	97.2	48.6	59.7	23.6	61.1	4.2	1.4
原田	58	91.4	98.3	29.3	62.1	25.9	58.6	-	-
吉永	56	96.4	98.2	53.6	67.9	37.5	80.4	3.6	-
吉永北	24	95.8	100.0	62.5	50.0	41.7	62.5	-	-
須津	102	93.1	98.0	35.3	56.9	29.4	55.9	2.9	-
浮島	13	100.0	100.0	61.5	53.8	15.4	38.5	-	-
元吉原	54	92.6	98.1	51.9	51.9	38.9	66.7	-	-
富士駅北	65	83.1	98.5	53.8	64.6	40.0	73.8	3.1	-
富士北	75	94.7	96.0	52.0	54.7	28.0	56.0	-	-
富士駅南	86	86.0	98.8	52.3	55.8	32.6	65.1	2.3	-
田子浦	111	89.2	98.2	46.8	54.1	27.9	59.5	2.7	-
富士南	113	91.2	95.6	55.8	57.5	23.9	58.4	2.7	-
岩松	79	87.3	96.2	45.6	60.8	32.9	59.5	1.3	-
岩松北	53	90.6	98.1	60.4	69.8	49.1	69.8	3.8	-
鷹岡	110	90.9	99.1	40.0	52.7	25.5	60.9	3.6	-
丘	61	86.9	100.0	42.6	55.7	31.1	65.6	-	-
天間	42	81.0	95.2	40.5	57.1	26.2	61.9	2.4	-
わからない	4	25.0	75.0	25.0	25.0	-	75.0	25.0	-
<居住年数>									
2年以下	40	55.0	95.0	25.0	50.0	22.5	75.0	-	-
3～4年	64	65.6	98.4	34.4	68.8	35.9	81.3	-	-
5～9年	91	84.6	97.8	42.9	64.8	34.1	68.1	3.3	-
10～19年	156	89.7	98.1	48.7	73.7	35.9	69.9	1.9	-
20～29年	286	85.3	97.6	47.2	70.6	30.1	73.1	2.1	-
30年以上	1,141	92.6	97.4	49.9	51.5	29.4	57.6	2.5	0.1
<未既婚>									
結婚している	1,329	91.0	98.0	48.8	59.5	32.6	62.6	2.1	0.2
結婚していない	272	84.2	97.1	45.2	61.0	26.1	68.4	2.6	-
結婚後離婚または死別	160	80.6	93.1	44.4	41.9	21.3	58.1	3.1	-
<ライフステージ>									
独身期	182	83.5	98.4	42.9	73.1	30.8	77.5	0.5	-
家族形成期	182	62.1	98.4	33.0	76.4	25.3	76.9	2.7	-
家族性長前期	190	90.5	97.9	49.5	75.3	40.5	77.9	1.1	-
家族性長後期	145	93.1	97.9	55.2	84.1	44.1	78.6	0.7	-
家族成熟期	330	95.8	97.9	53.6	66.1	33.0	66.7	1.8	-
老齢期	611	94.1	96.7	47.5	34.2	24.9	44.7	3.4	0.3

F 13 富士市の情報を何で知るか

	調査数	広報紙（広報ふじ）	市政カレンダー	チラシ・ポスター	新聞	テレビ	ラジオ	市議会議員や市職員を通じて	知人・友人・家族	町内会の会合	「ふじ広報室」	「ケイブルテレビ3チャンネル」	「富士市コールセンター」おしえてコールふじ	富士市ウェブサイト	「やひろめる・ふじ」	その他	わからない	無回答
全 体	1,791	86.8	37.1	25.1	36.3	14.5	2.8	2.3	19.9	13.8	6.4	0.3	3.5	3.6	0.4	0.8	1.2	0.8
<性別>																		
男性	568	85.2	31.7	22.4	40.3	17.1	2.6	3.0	18.0	16.9	5.8	0.4	4.2	5.1	0.4	0.7	1.8	0.9
女性	727	88.6	38.1	27.2	34.9	13.8	2.5	1.5	22.1	9.4	6.6	0.4	3.2	3.0	0.3	0.8	1.1	0.1
<年齢>																		
20代	182	63.2	18.1	28.0	30.2	25.8	1.6	2.2	26.9	1.6	4.9	-	2.2	5.5	-	2.2	6.6	-
30代	300	84.3	28.3	24.3	31.0	13.7	4.7	1.0	26.3	9.0	6.3	-	4.3	7.0	-	1.0	1.7	-
40代	310	90.0	32.6	25.5	38.1	15.8	2.9	1.6	18.4	10.0	4.8	0.3	6.1	4.5	0.6	0.6	0.3	0.6
50代	365	92.3	40.3	27.9	36.4	12.3	4.1	2.7	14.8	17.8	7.4	0.3	5.8	3.8	0.5	0.5	0.5	0.3
60代	380	89.7	47.9	24.2	38.4	10.5	1.1	2.4	20.8	20.5	7.4	0.8	0.8	1.1	0.3	0.8	0.3	0.3
70歳以上	231	93.5	47.2	21.6	42.9	15.6	2.6	3.5	16.5	18.2	6.5	-	0.4	0.4	0.9	0.4	-	0.9
<職業>																		
農林漁業	32	90.6	37.5	25.0	53.1	21.9	12.5	6.3	12.5	18.8	3.1	-	3.1	-	-	-	-	-
自営業	132	93.9	46.2	22.0	37.1	10.6	1.5	5.3	16.7	21.2	7.6	-	1.5	3.0	0.8	-	-	-
自由業	11	100.0	18.2	18.2	54.5	9.1	-	-	36.4	-	9.1	-	27.3	-	-	-	-	-
経営・管理職	51	80.4	23.5	23.5	41.2	15.7	-	3.9	13.7	27.5	3.9	3.9	2.0	2.0	-	-	-	2.0
事務職	191	85.9	33.5	24.1	35.6	9.9	3.1	2.1	18.3	14.1	6.8	-	4.7	9.4	1.0	0.5	2.6	-
専門・技術職	197	92.9	27.4	27.4	33.5	13.7	3.6	2.0	15.2	9.1	3.6	-	6.6	8.1	0.5	1.5	1.5	-
作業・技能職	316	79.4	34.8	24.7	33.2	17.4	3.5	2.5	24.1	14.6	6.6	-	4.1	2.5	-	1.3	1.9	0.6
販売・サービス職	180	82.2	42.8	27.2	33.9	15.0	1.1	1.1	22.8	12.2	11.1	-	3.3	0.6	0.6	1.1	0.6	-
家事専業	327	91.4	41.3	27.8	37.3	11.9	3.7	2.4	20.5	9.8	5.5	0.6	2.4	3.4	-	0.9	0.6	-
学生	28	75.0	21.4	32.1	39.3	17.9	-	3.6	25.0	-	-	-	7.1	7.1	-	-	10.7	-
無職	285	90.9	42.5	22.5	39.6	16.8	2.1	1.1	17.5	17.5	6.7	0.4	1.4	1.1	-	0.4	0.4	1.1
<家族構成>																		
ひとり暮らし	111	78.4	33.3	13.5	23.4	20.7	4.5	0.9	27.0	15.3	4.5	-	1.8	1.8	-	2.7	4.5	0.9
夫婦だけ	344	90.7	43.6	26.7	39.8	15.1	2.6	2.6	20.1	12.2	5.8	0.3	1.5	3.2	0.6	0.9	-	-
2世代	913	86.9	36.9	24.8	36.6	13.1	2.8	2.4	19.6	15.1	6.1	0.3	4.2	3.8	0.3	0.7	1.2	0.5
3世代	356	88.2	34.6	27.8	37.9	14.9	2.5	2.0	19.1	11.5	7.9	0.3	4.5	4.5	0.3	0.6	1.4	-
その他	52	80.8	30.8	30.8	32.7	21.2	3.8	3.8	17.3	15.4	9.6	-	-	-	-	1.9	-	-
<居住形態>																		
持ち家	1,474	88.5	39.0	24.4	38.7	13.2	2.9	2.6	18.9	14.9	6.8	0.3	3.5	3.5	0.3	0.6	1.1	0.3
民営の借家	215	81.4	27.9	29.8	26.0	21.9	2.8	0.9	25.6	7.4	6.0	0.5	3.3	3.3	0.5	1.9	0.9	0.5
公営・雇用促進住宅	41	82.9	39.0	31.7	26.8	12.2	4.9	2.4	24.4	9.8	-	-	2.4	2.4	-	2.4	-	-
社宅・寮・官舎	36	69.4	16.7	30.6	22.2	27.8	-	-	25.0	16.7	2.8	-	5.6	11.1	-	5.6	5.6	-
その他	13	100.0	46.2	7.7	38.5	23.1	-	-	23.1	7.7	7.7	-	-	-	-	-	-	-
<居住地区>																		
吉原	109	80.7	39.4	30.3	31.2	20.2	4.6	3.7	17.4	16.5	6.4	0.9	4.6	2.8	0.9	0.9	2.8	-
伝法	95	94.7	25.3	25.3	32.6	18.9	2.1	2.1	14.7	16.8	6.3	1.1	4.2	3.2	-	1.1	2.1	-
今泉	117	85.5	35.0	20.5	37.6	16.2	0.9	-	19.7	17.9	9.4	1.7	4.3	1.7	-	0.9	1.7	1.7
神戸	23	87.0	26.1	13.0	30.4	17.4	-	4.3	17.4	8.7	13.0	-	17.4	-	-	4.3	-	-
広見	81	88.9	42.0	28.4	37.0	13.6	2.5	3.7	22.2	6.2	6.2	-	1.2	7.4	1.2	-	-	-
青葉台	40	80.0	47.5	22.5	40.0	17.5	-	7.5	20.0	20.0	7.5	-	2.5	5.0	-	-	-	-
大淵	131	84.7	43.5	16.8	40.5	18.3	2.3	5.3	22.1	22.1	2.3	-	2.3	1.5	-	-	1.5	-
富士見台	72	80.6	37.5	27.8	37.5	8.3	2.8	2.8	18.1	13.9	11.1	1.4	2.8	4.2	1.4	1.4	1.4	1.4
原田	58	86.2	37.9	15.5	44.8	12.1	-	1.7	27.6	6.9	5.2	-	3.4	1.7	1.7	1.7	1.7	-
吉永	56	78.6	46.4	23.2	46.4	21.4	1.8	5.4	23.2	5.4	3.6	-	1.8	-	-	-	1.8	-
吉永北	24	83.3	25.0	25.0	45.8	20.8	-	-	12.5	29.2	4.2	-	-	4.2	-	-	-	-
須津	102	86.3	40.2	24.5	49.0	11.8	2.9	2.9	20.6	6.9	3.9	-	2.0	2.0	-	-	2.0	-
浮島	13	100.0	23.1	15.4	38.5	7.7	-	-	15.4	15.4	-	-	7.7	-	-	-	-	-
元吉原	54	92.6	40.7	18.5	25.9	7.4	-	3.7	16.7	18.5	11.1	-	3.7	1.9	-	1.9	-	1.9
富士駅北	65	87.7	35.4	27.7	29.2	15.4	1.5	1.5	26.2	10.8	10.8	-	1.5	3.1	-	-	-	-
富士北	75	97.3	45.3	26.7	38.7	9.3	4.0	2.7	14.7	8.0	5.3	-	10.7	-	-	-	-	-
富士駅南	86	82.6	33.7	32.6	29.1	14.0	-	2.3	22.1	17.4	5.8	-	3.5	4.7	-	2.3	2.3	-
田子浦	111	92.8	37.8	28.8	36.0	18.0	7.2	0.9	13.5	12.6	8.1	-	2.7	5.4	-	-	0.9	-
富士南	113	87.6	38.1	32.7	31.9	10.6	2.7	-	26.5	8.8	8.0	-	5.3	5.3	0.9	0.9	-	-
岩松	79	91.1	40.5	24.1	32.9	11.4	2.5	1.3	17.7	7.6	3.8	-	3.8	5.1	1.3	1.3	1.3	-
岩松北	53	96.2	32.1	30.2	39.6	18.9	3.8	1.9	9.4	11.3	5.7	-	3.8	7.5	-	3.8	-	-
鷹岡	110	82.7	32.7	21.8	43.6	15.5	10.0	-	22.7	17.3	6.4	-	0.9	4.5	-	0.9	1.8	0.9
丘	61	88.5	39.3	27.9	26.2	8.2	3.3	3.3	31.1	21.3	4.9	-	-	3.3	-	-	-	-
天間	42	88.1	23.8	33.3	33.3	11.9	-	-	11.9	16.7	7.1	-	4.8	7.1	2.4	-	2.4	2.4
わからない	4	75.0	25.0	25.0	25.0	25.0	-	-	50.0	-	-	-	-	-	-	-	-	-
<居住年数>																		
2年以下	40	82.5	15.0	27.5	20.0	25.0	-	-	22.5	7.5	-	-	5.0	5.0	-	-	-	2.5
3～4年	64	81.3	14.1	23.4	31.3	12.5	1.6	-	28.1	6.3	3.1	-	1.6	9.4	1.6	3.1	3.1	-
5～9年	91	87.9	24.2	27.5	30.8	20.9	5.5	-	17.6	9.9	7.7	1.1	1.1	4.4	1.1	1.1	2.2	-
10～19年	156	86.5	37.2	25.6	33.3	10.9	1.9	1.3	19.9	13.5	7.1	-	4.5	1.9	0.6	1.3	1.3	-
20～29年	286	80.1	28.3	30.4	37.1	21.0	3.1	2.1	23.4	8.4	5.6	0.3	2.1	3.8	-	1.4	2.8	-
30年以上	1,141	89.6	42.5	23.7	38.3	12.7	2.9	2.9	18.7	16.2	6.9	0.3	3.9	3.3	0.4	0.5	0.6	0.4
<未婚婚>																		
結婚している	1,329	90.5	38.8	25.0	37.6	13.0	2.7	2.4	19.7	14.6	6.6	0.4	3.3	3.3	0.5	0.8	0.4	0.4
結婚していない	272	70.2	23.9	27.6	35.3	23.5	3.3	1.8	22.1	6.6	6.6	-	3.7	6.3	-	0.4	5.5	-
結婚後離婚または死別	160	90.0	44.4	23.8	30.6	12.5	2.5	1.3	17.5	20.0	5.6	-	3.8	1.9	0.6	1.9	0.6	0.6
<ライフステージ>																		

結果の数表

問1 富士市の住みやすさ

	調査数	大変住みやすい	住みやすい	どちらともいえない	住みにくい	大変住みにくい	無回答
全体	1,791	9.2	61.0	24.1	4.2	0.7	0.8
<性別>							
男性	568	6.5	63.7	24.1	4.0	0.9	0.7
女性	727	9.5	61.6	23.7	4.0	0.6	0.7
<年齢>							
20代	182	6.0	47.8	40.1	4.9	1.1	-
30代	300	7.7	60.3	26.7	4.3	0.7	0.3
40代	310	7.4	60.3	26.1	4.2	1.0	1.0
50代	365	8.5	65.2	20.3	4.7	0.8	0.5
60代	380	11.1	61.8	22.1	3.7	0.3	1.1
70歳以上	231	13.9	65.8	15.2	3.9	0.4	0.9
<職業>							
農林漁業	32	15.6	68.8	9.4	3.1	3.1	-
自営業	132	9.8	61.4	22.0	3.0	0.8	3.0
自由業	11	-	63.6	36.4	-	-	-
経営・管理職	51	13.7	62.7	19.6	3.9	-	-
事務職	191	11.0	59.2	21.5	5.8	1.6	1.0
専門・技術職	197	10.2	57.9	25.9	4.6	-	1.5
作業・技能職	316	5.7	63.3	27.5	2.2	0.9	0.3
販売・サービス職	180	7.8	60.6	26.7	4.4	-	0.6
家事専業	327	9.8	63.9	20.8	4.6	0.6	0.3
学生	28	-	50.0	42.9	7.1	-	-
無職	285	10.9	57.9	24.6	5.3	0.7	0.7
<家族構成>							
ひとり暮らし	111	9.0	48.6	34.2	7.2	0.9	-
夫婦だけ	344	9.3	66.6	18.3	4.1	0.9	0.9
2世代	913	9.3	60.0	24.9	4.5	0.8	0.5
3世代	356	8.7	62.6	23.9	3.4	-	1.4
その他	52	9.6	53.8	32.7	-	1.9	1.9
<居住形態>							
持ち家	1,474	9.6	62.1	22.9	4.0	0.5	0.9
民営の借家	215	6.5	53.5	33.5	4.2	1.9	0.5
公営・雇用促進住宅	41	9.8	58.5	19.5	12.2	-	-
社宅・寮・官舎	36	5.6	52.8	33.3	5.6	2.8	-
その他	13	7.7	76.9	15.4	-	-	-
<居住地区>							
吉原	109	13.8	61.5	22.0	1.8	0.9	-
伝法	95	7.4	64.2	23.2	3.2	2.1	-
今泉	117	12.8	59.8	23.1	3.4	-	0.9
神戸	23	4.3	73.9	17.4	4.3	-	-
広見	81	3.7	67.9	23.5	3.7	-	1.2
青葉台	40	10.0	57.5	20.0	10.0	-	2.5
大淵	131	12.2	61.8	19.8	4.6	-	1.5
富士見台	72	4.2	55.6	31.9	6.9	1.4	-
原田	58	15.5	53.4	25.9	5.2	-	-
吉永	56	3.6	64.3	25.0	3.6	1.8	1.8
吉永北	24	4.2	54.2	33.3	8.3	-	-
須津	102	8.8	57.8	29.4	3.9	-	-
浮島	13	-	69.2	30.8	-	-	-
元吉原	54	11.1	50.0	37.0	-	-	1.9
富士駅北	65	10.8	58.5	27.7	3.1	-	-
富士北	75	13.3	50.7	25.3	8.0	1.3	1.3
富士駅南	86	9.3	69.8	20.9	-	-	-
田子浦	111	4.5	63.1	26.1	3.6	0.9	1.8
富士南	113	8.0	68.1	19.5	4.4	-	-
岩松	79	11.4	53.2	26.6	7.6	-	1.3
岩松北	53	7.5	67.9	18.9	5.7	-	-
鷹岡	110	10.0	65.5	18.2	5.5	0.9	-
丘	61	9.8	49.2	29.5	6.6	1.6	3.3
天間	42	7.1	66.7	21.4	-	4.8	-
わからない	4	-	25.0	50.0	-	25.0	-
<居住年数>							
2年以下	40	5.0	47.5	42.5	5.0	-	-
3～4年	64	4.7	48.4	39.1	4.7	3.1	-
5～9年	91	5.5	47.3	28.6	16.5	1.1	1.1
10～19年	156	5.8	66.0	26.3	1.3	-	0.6
20～29年	286	5.9	54.9	33.9	3.8	0.7	0.7
30年以上	1,141	11.1	64.2	19.6	3.6	0.6	0.8
<未既婚>							
結婚している	1,329	9.3	63.7	21.6	3.6	0.8	1.0
結婚していない	272	6.6	49.6	36.4	6.6	0.4	0.4
結婚後離婚または死別	160	10.6	57.5	26.3	5.6	-	-
<ライフステージ>							
独身期	182	7.7	47.8	38.5	5.5	0.5	-
家族形成期	182	4.9	62.6	28.0	3.3	1.1	-
家族性長前期	190	8.4	58.9	25.8	5.3	1.1	0.5
家族性長後期	145	6.2	68.3	23.4	1.4	-	0.7
家族成熟期	330	9.7	62.7	20.9	4.8	1.2	0.6
老齢期	611	12.1	63.3	19.5	3.8	0.3	1.0

問1 富士市の住みやすさ

	調査数	住みやすい	どちらともいえない	住みにくい	無回答
全体	1,791	70.2	24.1	4.9	0.8
<性別>					
男性	568	70.2	24.1	4.9	0.7
女性	727	71.1	23.7	4.5	0.7
<年齢>					
20代	182	53.8	40.1	6.0	-
30代	300	68.0	26.7	5.0	0.3
40代	310	67.7	26.1	5.2	1.0
50代	365	73.7	20.3	5.5	0.5
60代	380	72.9	22.1	3.9	1.1
70歳以上	231	79.7	15.2	4.3	0.9
<職業>					
農林漁業	32	84.4	9.4	6.3	-
自営業	132	71.2	22.0	3.8	3.0
自由業	11	63.6	36.4	-	-
経営・管理職	51	76.5	19.6	3.9	-
事務職	191	70.2	21.5	7.3	1.0
専門・技術職	197	68.0	25.9	4.6	1.5
作業・技能職	316	69.0	27.5	3.2	0.3
販売・サービス職	180	68.3	26.7	4.4	0.6
家事専業	327	73.7	20.8	5.2	0.3
学生	28	50.0	42.9	7.1	-
無職	285	68.8	24.6	6.0	0.7
<家族構成>					
ひとり暮らし	111	57.7	34.2	8.1	-
夫婦だけ	344	75.9	18.3	4.9	0.9
2世代	913	69.3	24.9	5.3	0.5
3世代	356	71.3	23.9	3.4	1.4
その他	52	63.5	32.7	1.9	1.9
<居住形態>					
持ち家	1,474	71.8	22.9	4.5	0.9
民営の借家	215	60.0	33.5	6.0	0.5
公営・雇用促進住宅	41	68.3	19.5	12.2	-
社宅・寮・官舎	36	58.3	33.3	8.3	-
その他	13	84.6	15.4	-	-
<居住地区>					
吉原	109	75.2	22.0	2.8	-
伝法	95	71.6	23.2	5.3	-
今泉	117	72.6	23.1	3.4	0.9
神戸	23	78.3	17.4	4.3	-
広見	81	71.6	23.5	3.7	1.2
青葉台	40	67.5	20.0	10.0	2.5
大淵	131	74.0	19.8	4.6	1.5
富士見台	72	59.7	31.9	8.3	-
原田	58	69.0	25.9	5.2	-
吉永	56	67.9	25.0	5.4	1.8
吉永北	24	58.3	33.3	8.3	-
須津	102	66.7	29.4	3.9	-
浮島	13	69.2	30.8	-	-
元吉原	54	61.1	37.0	-	1.9
富士駅北	65	69.2	27.7	3.1	-
富士北	75	64.0	25.3	9.3	1.3
富士駅南	86	79.1	20.9	-	-
田子浦	111	67.6	26.1	4.5	1.8
富士南	113	76.1	19.5	4.4	-
岩松	79	64.6	26.6	7.6	1.3
岩松北	53	75.5	18.9	5.7	-
鷹岡	110	75.5	18.2	6.4	-
丘	61	59.0	29.5	8.2	3.3
天間	42	73.8	21.4	4.8	-
わからない	4	25.0	50.0	25.0	-
<居住年数>					
2年以下	40	52.5	42.5	5.0	-
3～4年	64	53.1	39.1	7.8	-
5～9年	91	52.7	28.6	17.6	1.1
10～19年	156	71.8	26.3	1.3	0.6
20～29年	286	60.8	33.9	4.5	0.7
30年以上	1,141	75.4	19.6	4.2	0.8
<未既婚>					
結婚している	1,329	73.0	21.6	4.4	1.0
結婚していない	272	56.3	36.4	7.0	0.4
結婚後離婚または死別	160	68.1	26.3	5.6	-
<ライフステージ>					
独身期	182	55.5	38.5	6.0	-
家族形成期	182	67.6	28.0	4.4	-
家族性長前期	190	67.4	25.8	6.3	0.5
家族性長後期	145	74.5	23.4	1.4	0.7
家族成熟期	330	72.4	20.9	6.1	0.6
老齢期	611	75.5	19.5	4.1	1.0

結果の数表

問2 今後も富士市に住みたいか

	調査数	今後も住みたいと思う	このままでは住みたいとは思わない	どちらともいえない	無回答
全体	1,791	72.4	8.8	18.1	0.7
<性別>					
男性	568	73.1	8.5	18.0	0.5
女性	727	71.4	9.5	18.4	0.7
<年齢>					
20代	182	54.4	13.7	31.3	0.5
30代	300	66.7	10.3	22.7	0.3
40代	310	74.2	7.7	18.1	-
50代	365	73.4	9.0	16.7	0.8
60代	380	78.4	6.8	14.2	0.5
70歳以上	231	79.2	6.9	11.7	2.2
<職業>					
農林漁業	32	87.5	9.4	3.1	-
自営業	132	74.2	6.8	18.2	0.8
自由業	11	81.8	9.1	9.1	-
経営・管理職	51	68.6	7.8	23.5	-
事務職	191	75.4	12.0	12.6	-
専門・技術職	197	71.1	9.1	18.8	1.0
作業・技能職	316	70.6	9.2	19.9	0.3
販売・サービス職	180	68.9	7.2	22.8	1.1
家事専業	327	74.3	10.4	14.7	0.6
学生	28	35.7	7.1	57.1	-
無職	285	73.7	7.0	17.9	1.4
<家族構成>					
ひとり暮らし	111	57.7	14.4	25.2	2.7
夫婦だけ	344	77.0	9.0	13.1	0.9
2世代	913	70.6	9.0	19.9	0.4
3世代	356	75.6	6.7	17.1	0.6
その他	52	78.8	3.8	17.3	-
<居住形態>					
持ち家	1,474	74.7	7.7	17.0	0.6
民営の借家	215	59.5	13.5	26.0	0.9
公営・雇用促進住宅	41	70.7	9.8	17.1	2.4
社宅・寮・官舎	36	58.3	16.7	25.0	-
その他	13	76.9	7.7	15.4	-
<居住地区>					
吉原	109	74.3	3.7	22.0	-
伝法	95	65.3	12.6	21.1	1.1
今泉	117	74.4	10.3	15.4	-
神戸	23	78.3	4.3	17.4	-
広見	81	65.4	12.3	19.8	2.5
青葉台	40	70.0	7.5	22.5	-
大淵	131	76.3	9.9	13.7	-
富士見台	72	65.3	9.7	25.0	-
原田	58	63.8	3.4	31.0	1.7
吉永	56	69.6	10.7	17.9	1.8
吉永北	24	54.2	4.2	37.5	4.2
須津	102	76.5	6.9	16.7	-
浮島	13	76.9	23.1	-	-
元吉原	54	75.9	5.6	16.7	1.9
富士駅北	65	81.5	6.2	12.3	-
富士北	75	69.3	12.0	16.0	2.7
富士駅南	86	81.4	8.1	10.5	-
田子浦	111	78.4	8.1	13.5	-
富士南	113	78.8	7.1	14.2	-
岩松	79	55.7	15.2	29.1	-
岩松北	53	69.8	13.2	17.0	-
鷹岡	110	72.7	7.3	20.0	-
丘	61	67.2	6.6	23.0	3.3
天間	42	78.6	7.1	11.9	2.4
わからない	4	75.0	25.0	-	-
<居住年数>					
2年以下	40	47.5	27.5	25.0	-
3～4年	64	45.3	23.4	31.3	-
5～9年	91	59.3	12.1	28.6	-
10～19年	156	70.5	5.8	23.7	-
20～29年	286	63.6	8.4	26.6	1.4
30年以上	1,141	78.3	7.4	13.7	0.6
<未既婚>					
結婚している	1,329	75.7	8.0	15.8	0.5
結婚していない	272	57.4	11.0	30.5	1.1
結婚後離婚または死別	160	71.9	11.3	16.3	0.6
<ライフステージ>					
独身期	182	56.0	12.1	31.3	0.5
家族形成期	182	64.8	14.8	19.8	0.5
家族性長前期	190	73.2	6.3	20.5	-
家族性長後期	145	75.2	8.3	16.6	-
家族成熟期	330	73.3	9.1	17.0	0.6
老齢期	611	78.7	6.9	13.3	1.1

問2 - 1 富士市に住みたいと思う理由

	調査数	いるから	気候が温暖で自然に恵まれて	交通の便がよいから	文化施設が整備されているから	道路・公園・整備された下道など	医療や保健、福祉施設が整備されているから	音楽や美術などの文化活動が活発だから	利便性が高いから	商業施設が多く、買い物やすいから	子育てしやすいから	地域の活動が活発な機会が多いから	地震や火災、風水害などの災害への対策が十分だから	交通事故や犯罪などが少ないから	働く場所が多いから	大気汚染や騒音など公害への対策が十分だから	安全であるから	近所とのつき合いが良好だから	地域に愛着や誇りが持てるから	住んでいる家に満足しているから	じれも安心して暮らせるから	その他	無回答
全体	1,296	73.9	26.2	5.9	8.5	6.2	0.6	14.9	4.1	3.6	1.1	2.2	8.9	0.5	25.0	17.1	14.7	24.7	9.3	4.9	0.5		
<性別>																							
男性	415	76.4	28.7	5.8	8.9	6.0	0.5	14.2	3.9	3.1	1.2	2.9	9.9	0.2	22.4	13.3	16.1	26.0	7.7	5.1	-		
女性	519	71.5	23.5	5.8	7.3	6.0	0.8	15.4	4.6	3.3	1.0	1.2	8.1	0.4	26.8	19.1	14.6	25.6	9.1	4.8	0.2		
<年齢>																							
20代	99	54.5	21.2	2.0	9.1	3.0	-	17.2	9.1	2.0	3.0	2.0	3.0	-	21.2	11.1	28.3	24.2	1.0	13.1	1.0		
30代	200	68.0	25.0	7.5	5.5	4.0	-	17.0	8.0	4.0	-	1.5	6.5	-	16.5	15.0	13.5	33.5	5.0	5.0	-		
40代	230	71.7	23.5	4.8	7.8	5.7	0.4	17.4	6.5	2.6	0.4	3.0	7.8	0.4	19.1	16.5	14.3	28.3	5.2	7.4	-		
50代	268	76.5	28.4	7.1	7.8	3.4	1.1	15.3	2.2	2.6	1.9	2.2	11.2	-	23.1	17.5	16.0	24.3	7.1	5.2	0.7		
60代	298	80.9	25.2	5.0	9.7	8.7	1.0	11.1	1.7	3.7	1.0	3.4	12.8	1.0	23.6	19.5	12.8	18.8	13.8	2.3	0.7		
70歳以上	183	76.5	33.3	8.2	12.0	11.5	0.5	13.7	1.1	7.1	1.1	0.5	5.5	1.1	29.5	19.1	10.9	20.8	19.1	1.6	0.5		
<職業>																							
農林漁業	28	82.1	25.0	7.1	7.1	10.7	-	3.6	7.1	-	-	-	10.7	-	28.6	21.4	21.4	21.4	17.9	-	3.6		
自営業	98	79.6	23.5	5.1	8.2	8.2	2.0	7.1	6.1	2.0	1.0	2.0	7.1	-	26.5	21.4	18.4	22.4	8.2	3.1	1.0		
自由業	9	77.8	22.2	11.1	22.2	-	-	11.1	-	-	-	-	-	-	22.2	-	56.6	33.3	-	-	-		
経営・管理職	35	74.3	31.4	14.3	5.7	8.6	2.9	20.0	-	2.9	-	8.6	8.6	-	20.0	11.4	17.1	25.7	5.7	2.9	2.9		
事務職	144	70.8	26.4	6.9	6.9	5.6	-	13.9	6.3	0.7	1.4	3.5	7.6	0.7	18.8	13.2	16.0	27.1	6.3	7.6	-		
専門・技術職	140	67.9	24.3	5.7	8.6	4.3	0.7	14.3	3.6	5.0	0.7	2.9	7.1	-	23.6	17.1	20.0	22.9	7.9	8.6	1.4		
作業・技能職	223	72.2	27.8	4.5	8.5	4.9	0.4	19.7	2.2	3.1	-	1.3	17.5	-	17.5	13.9	14.3	24.2	8.5	6.3	-		
販売・サービス職	124	71.8	27.4	5.6	6.5	4.0	-	17.7	5.6	4.8	2.4	3.2	8.9	-	31.5	13.7	13.7	19.4	5.6	4.8	-		
家事専業	243	73.7	25.5	4.5	6.2	5.3	0.8	15.6	6.2	3.3	1.2	2.1	4.9	0.4	28.4	23.0	12.3	29.2	9.5	4.1	-		
学生	10	70.0	10.0	10.0	20.0	-	-	10.0	-	10.0	10.0	-	-	-	10.0	20.0	30.0	30.0	-	10.0	-		
無職	210	80.5	25.2	7.6	12.4	10.0	0.5	11.9	1.0	6.7	1.0	7.6	1.9	28.1	18.6	9.5	22.9	16.7	2.9	0.5	-		
<家族構成>																							
ひとり暮らし	64	73.4	37.5	4.7	17.2	7.8	3.1	15.6	-	6.3	-	1.6	6.3	3.1	17.2	12.5	7.8	18.8	7.8	1.6	1.6		
夫婦だけ	265	75.8	30.2	4.2	9.4	5.3	0.4	15.1	1.1	5.7	1.1	1.9	7.9	1.1	26.4	18.5	13.6	23.4	14.3	3.4	0.8		
2世代	645	72.6	24.3	6.5	6.8	5.9	0.6	16.3	5.3	2.8	1.7	3.3	8.8	-	23.4	16.1	15.5	26.7	7.8	5.3	0.5		
3世代	269	75.8	24.2	5.9	8.2	6.7	0.4	11.2	4.1	3.3	-	0.7	10.8	0.4	27.1	20.4	14.9	23.8	8.9	6.7	-		
その他	41	65.9	29.3	12.2	14.6	12.2	-	17.1	7.3	2.4	-	-	7.3	-	31.7	9.8	22.0	17.1	7.3	2.4	-		
<居住形態>																							
持ち家	1,101	76.1	25.1	5.7	8.0	6.4	0.7	13.1	3.5	3.5	1.0	2.2	8.9	0.4	25.7	18.1	14.9	27.0	10.1	4.7	0.5		
民営の借家	128	64.8	32.8	5.5	7.8	3.1	-	25.0	7.0	4.7	2.3	3.1	8.6	0.8	22.0	10.2	16.4	13.3	6.3	5.5	-		
公営・雇用促進住宅	29	58.6	20.7	3.4	31.0	6.9	-	20.7	6.9	6.9	-	3.4	10.3	3.4	24.1	20.7	6.9	6.9	3.4	6.9	-		
社宅・寮・官舎	21	38.1	33.3	19.0	14.3	9.5	-	23.8	14.3	-	-	-	4.8	-	19.0	4.8	4.8	9.5	-	9.5	-		
その他	10	60.0	70.0	20.0	-	-	-	40.0	-	-	-	-	10.0	-	30.0	20.0	20.0	-	-	10.0	-		
<居住地区>																							
吉原	81	69.1	27.2	8.6	9.9	14.8	3.7	13.6	1.2	6.2	2.5	2.5	9.9	-	24.7	9.9	14.8	29.6	11.1	6.2	1.2		
伝法	62	74.2	35.5	4.8	6.5	3.2	1.6	21.0	3.2	-	1.6	-	1.6	-	24.2	14.5	19.4	17.7	12.9	8.1	-		
今景	87	78.2	27.6	5.7	10.3	8.0	1.1	13.8	1.1	4.6	1.1	-	10.3	-	23.0	18.4	15.5	26.4	12.6	2.3	-		
神戸	18	77.8	11.1	11.1	11.1	5.6	-	5.6	11.1	-	-	5.6	16.7	-	16.7	38.9	22.2	22.2	11.1	-	-		
広見	53	77.4	32.1	3.8	13.2	7.5	-	9.4	3.8	-	3.8	-	15.1	1.9	22.6	7.5	15.1	24.5	9.4	5.7	1.9		
青葉台	28	92.9	17.9	7.1	3.6	-	-	14.3	3.6	14.3	-	-	10.7	-	32.1	25.0	15.7	25.0	3.6	3.6	-		
大湖	100	83.0	9.0	9.0	3.0	5.0	-	9.0	6.0	4.0	1.0	4.0	9.0	1.0	31.0	19.0	19.0	25.0	10.0	3.0	-		
富士見台	47	76.6	10.6	6.4	8.5	4.3	-	14.9	4.3	2.1	-	2.1	10.6	-	29.8	14.9	8.5	23.4	8.5	4.3	-		
原田	37	73.0	18.9	2.7	10.8	5.4	-	16.2	5.4	-	2.7	5.4	13.5	-	18.9	27.0	18.9	24.3	13.5	-	2.7		
吉永	39	66.7	17.9	5.1	2.6	15.4	-	15.4	5.1	5.1	-	-	15.4	2.6	23.1	17.9	17.9	20.5	12.8	10.3	-		
吉永北	13	84.6	7.7	15.4	15.4	-	-	15.4	7.7	7.7	-	-	7.7	-	15.4	15.4	23.1	23.1	-	7.7	-		
須津	78	85.9	21.8	3.8	6.4	5.1	-	11.5	7.7	1.3	-	7.7	12.8	-	29.5	24.4	9.0	24.4	6.4	2.6	1.3		
浮島	10	70.0	10.0	-	-	10.0	-	-	-	-	-	-	10.0	-	20.0	30.0	30.0	40.0	10.0	10.0	-		
元吉原	41	70.7	36.6	4.9	7.3	2.4	-	9.8	2.4	4.9	-	2.4	14.6	-	12.2	24.4	14.6	24.4	2.4	9.8	-		
富士駅北	53	66.0	45.3	11.3	13.2	3.8	-	17.0	9.4	-	-	-	1.9	1.9	24.5	5.7	13.2	17.0	5.7	5.7	-		
富士北	52	67.3	38.5	7.7	7.7	3.8	-	21.2	5.8	-	3.8	3.8	5.8	-	19.2	11.5	9.6	17.3	15.4	3.8	-		
富士駅南	70	65.7	40.0	1.4	8.6	4.3	-	24.3	-	2.9	-	4.3	5.7	1.4	18.6	14.3	17.1	28.6	7.1	2.9	-		
田子浦	87	66.7	25.3	4.6	12.6	8.0	-	25.3	5.7	2.3	-	1.1	4.6	-	20.7	18.4	11.5	29.9	4.6	6.9	-		
富士南	89	77.5	23.6	3.4	11.2	7.9	1.1	12.4	1.1	2.2	1.1	2.2	10.1	-	32.6	20.2	13.5	25.8	11.2	3.4	1.1		
岩松	44	75.0	47.7	4.5	11.4	9.1	2.3	18.2	4.5	4.5	-	4.5	4.5	-	20.5	6.8	9.1	25.0	9.1	2.3	-		
岩松北	37	67.6	16.2	2.7	13.5	-	-	13.5	8.1	2.7	2.7	5.4	8.1	2.7	32.4	16.2	24.3	24.3	18.9	2.7	-		
鷹岡	80	63.8	27.5	5.0	5.0	6.3	1.3	13.8	2.5	8.8	1.3	-	3.8	-	23.8	21.3	20.0	25.0	8.8	10.0	1.3		
丘	41	80.5	19.5	14.6	4.9	4.9	-	14.6	4.9	4.9	2.4	-	14.6	-	39.0	19.5	4.9	14.6	2.4	4.9	-		
天間	33	69.7	27.3	9.1	6.1	3.0	-	9.1	6.1	6.1	-	-	9.1	-	21.2	15.2	21.2	36.4	12.1	3.0	-		
わからない	3	33.3	33.3	-	-	-	-	-	-	-	-	-	-	-	-	-	-	-	33.3	-	33.3	-	

結果の数表

問2 - 2 富士市に住みたくない理由

	調査数	自然が少ないから	交通の便が悪いから	文化施設や教育施設がないから	道の市基盤整備が不十分	医療や保健、福祉施設が整備されていないから	音楽や美術などの文化活動が乏しいから	音楽や美術などの文化活動が乏しいから	商業施設が少なく、買い物に不便だから	子育てがしにくいから	地域活動や交流する機会が少ないから	地震や火災、風水害などの災害への対策が不十分だから	交通事故や犯罪などが多いから	働く場所が少ないから	大気汚染や騒音など公害への対策が不十分だから	水や食べ物などが不安だから	隣近所とのつき合いが難しいから	地域に愛着や誇りが持てないから	住んでいる家に不満だから	老後の生活に不安を感じるから	その他	無回答
全体	158	5.1	46.2	7.0	8.2	32.9	3.8	25.3	7.0	4.4	4.4	3.8	4.4	40.5	1.9	9.5	8.9	5.1	27.2	10.8	2.5	
<性別>																						
男性	48	4.2	50.0	6.3	6.3	35.4	2.1	22.9	8.3	8.3	6.3	8.3	4.2	33.3	2.1	8.3	6.3	6.3	27.1	12.5	2.1	
女性	69	4.3	43.5	7.2	8.7	39.1	4.3	26.1	7.2	2.9	5.8	1.4	5.8	46.4	2.9	8.7	8.7	4.3	24.6	10.1	2.9	
<年齢>																						
20代	25	4.0	48.0	4.0	-	24.0	12.0	24.0	12.0	8.0	12.0	-	-	44.0	-	4.0	20.0	-	4.0	16.0	8.0	
30代	31	6.5	38.7	3.2	6.5	38.7	3.2	25.8	22.6	3.2	9.7	3.2	9.7	35.5	3.2	3.2	3.2	3.2	16.1	16.1	-	
40代	24	8.3	54.2	20.8	8.3	37.5	-	20.8	4.2	-	-	12.5	4.2	41.7	-	16.7	8.3	8.3	4.2	4.2	-	
50代	33	6.1	39.4	12.1	9.1	42.4	3.0	27.3	-	-	3.0	6.1	6.1	51.5	6.1	15.2	9.1	6.1	30.3	6.1	-	
60代	26	3.8	46.2	-	15.4	23.1	-	30.8	-	7.7	-	-	-	38.5	-	11.5	3.8	7.7	46.2	15.4	7.7	
70歳以上	16	-	56.3	-	12.5	25.0	-	25.0	-	6.3	-	-	-	31.3	-	6.3	12.5	6.3	75.0	-	-	
<職業>																						
農林漁業	3	-	33.3	-	-	33.3	-	-	-	-	-	-	-	-	-	-	-	-	-	66.7	33.3	
自営業	9	-	22.2	11.1	11.1	44.4	-	22.2	11.1	-	-	11.1	-	55.6	11.1	-	-	-	44.4	22.2	-	
自由業	1	-	-	-	100.0	-	-	-	-	-	-	-	-	100.0	-	-	-	-	100.0	-	-	
経営・管理職	4	-	50.0	50.0	-	50.0	-	75.0	-	-	-	25.0	-	25.0	-	-	-	-	25.0	-	-	
事務職	23	4.3	39.1	8.7	13.0	43.5	8.7	39.1	13.0	-	-	-	4.3	43.5	4.3	8.7	8.7	4.3	21.7	8.7	-	
専門・技術職	18	16.7	33.3	11.1	5.6	33.3	5.6	16.7	16.7	-	-	5.6	5.6	66.7	-	-	5.6	-	11.1	11.1	-	
作業・技能職	29	10.3	62.1	3.4	3.4	17.2	3.4	17.2	3.4	13.8	10.3	6.9	6.9	24.1	-	10.3	10.3	13.8	24.1	3.4	3.4	
販売・サービス職	13	-	61.5	7.7	7.7	53.8	15.4	30.8	7.7	-	15.4	7.7	7.7	38.5	-	15.4	-	7.7	7.7	7.7	-	
家事専業	34	-	38.2	2.9	11.8	32.4	-	29.4	5.9	2.9	5.9	-	5.9	50.0	2.9	14.7	8.8	2.9	23.5	14.7	2.9	
学生	2	-	100.0	-	-	50.0	-	-	-	-	-	-	-	50.0	-	-	100.0	-	-	-	-	
無職	20	5.0	50.0	5.0	5.0	20.0	-	20.0	-	10.0	-	-	-	25.0	-	15.0	15.0	5.0	55.0	10.0	10.0	
<家族構成>																						
ひとり暮らし	16	6.3	31.3	-	-	25.0	6.3	31.3	6.3	6.3	6.3	-	6.3	50.0	-	6.3	12.5	12.5	43.8	6.3	6.3	
夫婦だけ	31	-	29.0	9.7	12.9	41.9	3.2	25.8	3.2	6.5	-	6.5	-	51.6	6.5	3.2	12.9	-	38.9	19.4	-	
2世代	82	6.1	53.7	6.1	6.1	30.5	4.9	23.2	9.8	4.9	4.9	3.7	3.7	37.8	1.2	14.6	7.3	7.3	22.0	6.1	3.7	
3世代	24	8.3	50.0	12.5	12.5	37.5	-	33.3	4.2	-	12.5	4.2	12.5	33.3	-	4.2	8.3	-	16.7	12.5	-	
その他	2	-	50.0	-	50.0	-	-	-	-	-	-	-	-	50.0	-	-	-	-	50.0	-	-	
<居住形態>																						
持ち家	114	6.1	49.1	7.9	9.6	36.0	1.8	26.3	5.3	5.3	5.3	3.5	6.1	37.7	0.9	11.4	7.9	7.0	33.3	6.1	1.8	
民営の借家	29	3.4	24.1	6.9	6.9	27.6	10.3	24.1	13.8	-	-	6.9	-	55.2	6.9	-	13.8	-	6.9	20.7	6.9	
公営・雇用促進住宅	4	-	75.0	-	-	-	-	25.0	-	-	25.0	-	-	50.0	-	25.0	-	-	25.0	25.0	-	
社宅・寮・官舎	6	-	83.3	-	-	33.3	16.7	33.3	16.7	16.7	-	-	-	33.3	-	-	16.7	-	16.7	-	-	
その他	1	-	-	-	-	-	-	-	-	-	-	-	-	-	-	100.0	-	-	-	-	-	
<居住地区>																						
吉原	4	25.0	50.0	-	-	25.0	25.0	-	-	-	-	-	-	100.0	-	25.0	-	-	-	25.0	-	
伝法	12	16.7	33.3	-	8.3	25.0	-	8.3	25.0	8.3	8.3	-	8.3	50.0	8.3	8.3	-	8.3	16.7	16.7	-	
今泉	12	-	50.0	8.3	-	50.0	8.3	25.0	-	8.3	8.3	-	-	25.0	-	8.3	8.3	-	41.7	8.3	-	
神戸	1	-	100.0	-	-	100.0	-	-	-	-	-	-	-	-	-	-	-	-	100.0	-	-	
広見	10	10.0	30.0	30.0	20.0	40.0	10.0	10.0	10.0	10.0	-	10.0	10.0	40.0	-	-	-	-	20.0	10.0	10.0	
青葉台	3	-	33.3	33.3	-	100.0	-	33.3	-	-	-	-	-	66.7	-	-	-	-	33.3	-	-	
大湖	13	-	53.8	-	-	15.4	7.7	53.8	7.7	-	-	-	7.7	7.7	-	15.4	15.4	7.7	30.8	7.7	7.7	
富士見台	7	-	57.1	-	-	14.3	14.3	28.6	-	14.3	14.3	-	-	42.9	-	-	14.3	-	42.9	14.3	-	
原田	2	-	100.0	-	-	50.0	-	50.0	-	-	-	-	-	50.0	-	-	-	-	-	-	-	
吉永	6	-	50.0	16.7	50.0	-	-	33.3	-	-	16.7	-	-	66.7	-	-	-	-	16.7	16.7	-	
吉永北	1	-	100.0	-	-	-	-	100.0	-	-	-	-	-	-	-	-	-	-	100.0	-	-	
須津	7	-	71.4	-	14.3	-	-	14.3	-	-	14.3	-	28.6	42.9	-	14.3	-	-	-	-	28.6	
浮島	3	-	100.0	33.3	-	33.3	-	33.3	-	-	-	33.3	-	-	-	-	-	-	66.7	-	-	
元吉原	3	-	33.3	-	-	-	-	33.3	33.3	-	-	-	-	100.0	-	33.3	-	-	-	-	-	
富士駅北	4	-	-	-	-	50.0	-	-	25.0	-	-	-	-	50.0	-	25.0	50.0	-	25.0	-	-	
富士北	9	-	44.4	-	11.1	55.6	-	11.1	-	-	11.1	33.3	-	55.6	-	-	11.1	-	22.2	-	-	
富士駅南	7	14.3	14.3	28.6	28.6	14.3	14.3	28.6	28.6	-	-	-	-	71.4	-	-	-	-	28.6	-	-	
田子浦	9	-	33.3	-	-	33.3	-	33.3	-	-	-	-	-	44.4	-	11.1	-	11.1	66.7	11.1	-	
富士南	8	25.0	75.0	-	-	25.0	-	25.0	-	12.5	-	12.5	-	-	-	25.0	25.0	12.5	50.0	-	-	
岩松	12	-	33.3	8.3	-	33.3	-	25.0	8.3	8.3	-	8.3	-	50.0	-	8.3	-	8.3	41.7	25.0	-	
岩松北	7	-	-	14.3	14.3	71.4	-	42.9	14.3	-	-	-	-	28.6	14.3	14.3	28.6	-	14.3	-	-	
鷹岡	8	-	75.0	-	12.5	37.5	-	12.5	-	12.5	-	12.5	-	37.5	-	12.5	12.5	12.5	-	-	-	
丘	4	25.0	50.0	-	25.0	25.0	-	-	-	-	-	-	-	25.0	-	25.0	50.0	25.0	25.0	-	-	
天間	3	-	66.7	-	-	66.7	-	66.7	-	-	-	-	-	33.3	33.3	-	33.3	-	-	-	-	
わからない	1	-	-	-	-	-	-	100.0	-	-	-	-	-	100.0	-	-	-	-	100.0	-	-	
<居住年数>																						
2年以下	11	9.1	18.2	-	9.1	36.4	9.1	27.3	-	-	-	-	-	63.6	-	-	-	9.1	-	18.2	9.1	
3～4年	15	6.7	40.0	-	-	26.7	-	26.7	13.3	6.7	6.7	-	-	53.3	6.7	6.7	20.0	6.7	13.3	40.0	-	
5～9年	11	-	54.5	-	9.1	27.3	-	45.5	9.1	-	9.1	9.1	9.1	36.4	-	27.3	9.1	9.1	18.2	-	-	
10～19年	9	-	44.4	22.2	22.2	22.2	-	11.1	11.1	-	-	11.1	11.1	44.4	-	-	22.2	-	11.1	-	11.1	
20～29年	24	8.3	58.3	8.3	8.3	25.0	12.5	20.8	-	4.2	8.3	-	4.2	45.8	4.2	16.7	8.3	4.2	16.7	4.2	-	

問3 富士市が誇れると思うこと

	調査数	富士山、 土川など自然環境に恵まれて	水が豊富でおいしいこと	生シラスや富士梨、お茶などの特産物が豊富なこと	気候が温暖であること	新幹線や高速道路など、交通網が整備されていること	公共施設が整備されていること	の通利便性が高いこと	の通勤や買い物など、日常生活の利便性が高いこと	市街地の道路網や街路樹が整備され、街並みが美しいこと	商業や工業などの産業が活力を発揮していること	祭りの交流が盛んであること	犯罪が少なく安心した生活を送れること	習の機会が充実していること	地区まちづくりセンター(旧公民館)での講座など生涯学習の機会が充実していること	保育所や子育て支援センターなど、子育て環境が充実していること	その他	特になし	無回答
全 体	1,791	56.6	40.0	17.8	43.9	17.6	3.5	12.3	0.9	6.0	3.3	4.2	4.0	1.9	0.6	2.9	13.8		
<性別>																			
男性	568	57.9	39.3	11.8	41.5	20.8	3.5	12.3	0.5	7.2	1.8	3.9	2.1	2.1	0.7	2.8	17.4		
女性	727	56.7	40.0	21.0	45.3	15.7	3.3	11.6	1.1	5.5	3.4	4.1	4.7	2.2	0.7	2.3	11.6		
<年齢>																			
20代	182	48.9	35.2	17.0	31.9	11.5	1.6	11.5	1.6	6.6	6.0	4.9	2.2	4.4	-	7.7	15.4		
30代	300	53.3	29.7	16.7	40.0	19.0	3.0	11.0	1.0	4.7	3.3	3.3	3.3	4.3	1.3	2.7	14.7		
40代	310	54.8	39.4	21.0	41.3	17.1	2.9	13.2	1.0	5.5	2.6	2.3	2.3	1.6	0.6	4.2	12.6		
50代	365	58.1	40.8	17.0	46.6	18.4	4.4	12.1	1.1	5.8	3.0	3.0	2.7	0.5	0.8	1.6	14.8		
60代	380	56.6	46.3	17.6	49.7	20.0	2.9	13.2	1.1	7.6	2.6	7.1	5.0	1.1	-	1.6	13.9		
70歳以上	231	65.8	43.3	15.6	46.3	16.9	6.1	12.6	-	6.1	3.9	4.8	9.1	0.9	0.4	2.2	11.7		
<職業>																			
農林漁業	32	68.8	37.5	28.1	50.0	21.9	-	12.5	3.1	12.5	-	3.1	6.3	3.1	-	3.1	6.3		
自営業	132	65.2	43.2	15.2	40.2	27.3	3.0	12.9	-	5.3	2.3	3.0	3.0	-	0.8	1.5	12.9		
自由業	11	45.5	63.6	27.3	45.5	9.1	-	9.1	9.1	-	9.1	9.1	-	-	-	-	9.1		
経営・管理職	51	66.7	41.2	15.7	62.7	29.4	3.9	15.7	2.0	2.0	3.9	5.9	3.9	2.0	-	-	5.9		
事務職	191	57.6	31.9	23.0	42.4	19.4	1.6	11.0	1.0	1.6	1.6	3.1	3.1	2.1	0.5	1.6	16.2		
専門・技術職	197	56.9	40.6	16.2	44.7	16.8	4.1	9.1	0.5	6.6	2.0	5.6	4.1	3.6	0.5	2.5	13.7		
作業・技能職	316	51.3	37.0	13.0	39.6	15.2	3.2	13.0	0.3	8.9	3.5	2.8	1.6	1.3	0.9	3.5	19.0		
販売・サービス職	180	52.2	37.2	19.4	43.3	15.0	2.8	12.8	1.1	7.2	3.9	4.4	2.2	1.1	1.1	5.6	12.8		
家事専業	327	55.7	38.5	21.7	43.7	16.5	3.4	14.4	1.8	4.9	4.9	3.4	7.0	2.8	0.6	2.8	11.3		
学生	28	42.9	64.3	10.7	46.4	14.3	-	10.7	3.6	7.1	7.1	14.3	-	3.6	-	7.1	7.1		
無職	285	59.6	44.2	15.1	46.0	17.5	6.0	10.5	0.4	6.7	2.8	5.6	6.0	1.8	-	2.5	14.4		
<家族構成>																			
ひとり暮らし	111	59.5	38.7	16.2	41.4	16.2	7.2	12.6	0.9	5.4	3.6	7.2	4.5	1.8	-	4.5	11.7		
夫婦だけ	344	64.0	41.3	14.5	48.8	23.5	2.3	11.6	0.9	5.5	3.5	4.1	5.2	0.9	0.6	2.0	12.8		
2世代	913	53.2	38.0	18.9	42.2	16.1	4.2	12.0	1.2	6.8	3.1	4.8	3.4	2.5	0.7	3.2	13.9		
3世代	356	57.9	43.8	18.0	44.1	16.9	2.0	13.2	0.6	4.8	2.8	1.7	4.5	1.4	0.6	2.5	15.2		
その他	52	51.9	42.3	19.2	48.1	13.5	1.9	15.4	-	5.8	5.8	7.7	1.9	1.9	-	3.8	9.6		
<居住形態>																			
持ち家	1,474	56.1	41.7	18.2	45.3	17.8	3.4	11.4	1.0	5.4	3.3	4.5	4.1	1.2	0.7	2.8	13.8		
民営の借家	215	59.1	30.7	15.3	40.5	17.2	4.2	14.9	0.9	7.4	2.8	2.8	4.2	4.2	-	2.3	13.5		
公営・雇用促進住宅	41	48.8	31.7	17.1	31.7	14.6	2.4	22.0	-	9.8	7.3	2.4	-	2.4	-	2.4	19.5		
社宅・寮・官舎	36	55.6	25.0	8.3	30.6	19.4	-	19.4	-	13.9	2.8	5.6	2.8	13.9	-	8.3	11.1		
その他	13	92.3	46.2	15.4	23.1	15.4	15.4	30.8	-	15.4	-	7.7	7.7	7.7	-	-	-		
<居住地区>																			
吉原	109	58.7	43.1	9.2	47.7	22.0	2.8	21.1	1.8	6.4	14.7	4.6	4.6	1.8	1.8	1.8	10.1		
伝法	95	60.0	35.8	22.1	37.9	26.3	3.2	11.6	-	5.3	1.1	5.3	2.1	-	1.1	5.3	12.6		
今泉	117	52.1	41.9	12.8	41.9	15.4	4.3	11.1	0.9	6.0	2.6	4.3	3.4	-	0.9	4.3	17.9		
神戸	23	65.2	60.9	17.4	56.5	17.4	4.3	4.3	-	4.3	8.7	4.3	8.7	-	-	-	4.3		
広見	81	51.9	39.5	12.3	46.9	18.5	3.7	8.6	-	6.2	3.7	1.2	3.7	3.7	-	3.7	19.8		
青葉台	40	47.5	47.5	17.5	50.0	17.5	2.5	7.5	2.5	5.0	-	5.0	5.0	2.5	-	5.0	15.0		
大淵	131	61.8	42.0	18.3	40.5	15.3	1.5	6.9	0.8	4.6	3.8	4.6	6.1	1.5	-	2.3	13.7		
富士見台	72	55.6	41.7	18.1	41.7	11.1	4.2	6.9	1.4	8.3	1.4	2.8	2.8	1.4	1.4	4.2	12.5		
原田	58	67.2	48.3	24.1	41.4	12.1	1.7	12.1	-	3.4	1.7	5.2	-	-	-	1.7	12.1		
吉永	56	55.4	57.1	14.3	42.9	16.1	8.9	7.1	1.8	12.5	1.8	-	5.4	-	-	3.6	7.1		
吉永北	24	54.2	37.5	8.3	37.5	8.3	8.3	-	4.2	12.5	4.2	16.7	4.2	8.3	-	8.3	8.3		
須津	102	65.7	48.0	16.7	40.2	13.7	2.0	16.7	-	6.9	-	12.7	1.0	2.9	-	2.0	10.8		
浮島	13	53.8	38.5	15.4	53.8	7.7	-	-	-	-	-	-	-	-	-	7.7	15.4		
元吉原	54	48.1	31.5	11.1	37.0	11.1	5.6	7.4	1.9	9.3	3.7	5.6	3.7	-	1.9	1.9	24.1		
富士駅北	65	61.5	40.0	12.3	36.9	21.5	1.5	24.6	-	3.1	1.5	3.1	4.6	3.1	1.5	-	18.5		
富士北	75	58.7	38.7	20.0	33.3	13.3	5.3	20.0	-	4.0	5.3	5.3	-	1.3	-	1.3	10.7		
富士駅南	86	54.7	39.5	18.6	55.8	17.4	1.2	5.8	-	4.7	5.8	2.3	2.3	1.2	-	4.7	14.0		
田子浦	111	59.5	30.6	26.1	56.8	21.6	2.7	14.4	0.9	4.5	0.9	3.6	4.5	2.7	0.9	1.8	10.8		
富士南	113	54.9	34.5	26.5	39.8	23.9	2.7	13.3	2.7	9.7	0.9	-	6.2	0.9	-	2.7	16.8		
岩松	79	57.0	31.6	24.1	48.1	19.0	3.8	19.0	1.3	5.1	1.3	3.8	3.8	7.6	1.3	2.5	7.6		
岩松北	53	58.5	41.5	18.9	39.6	11.3	7.5	17.0	-	1.9	3.8	3.8	7.5	3.8	-	-	15.1		
鷹岡	110	46.4	37.3	12.7	44.5	17.3	5.5	14.5	0.9	6.4	3.6	3.6	3.6	1.8	-	2.7	18.2		
丘	61	52.5	36.1	19.7	50.8	24.6	-	6.6	1.6	4.9	-	4.9	4.9	1.6	1.6	3.3	13.1		
天間	42	52.4	38.1	16.7	35.7	14.3	4.8	9.5	2.4	9.5	9.5	4.8	11.9	2.4	-	7.1	9.5		
わからない	4	50.0	-	25.0	50.0	-	-	-	-	-	-	-	-	-	-	-	50.0		
<居住年数>																			
2年以下	40	42.5	25.0	7.5	25.0	27.5	7.5	15.0	7.5	5.0	-	-	5.0	5.0	-	7.5	20.0		
3～4年	64	46.9	21.9	12.5	32.8	21.9	1.6	25.0	-	7.8	1.6	1.6	3.1	10.9	-	4.7	10.9		
5～9年	91	56.0	29.7	16.5	34.1	19.8	5.5	19.8	1.1	4.4	2.2	3.3	6.6	5.5	3.3	8.8	7.7		
10～19年	156	60.3	30.8	16.7	43.6	20.5	5.1	16.7	0.6	7.7	3.2	2.6	4.5	2.6	-	2.6	9.6		
20～29年	286	54.5	40.9	18.2	44.8	16.4	3.1	8.4	1.4	3.5	4.9	4.9	2.1	2.8	0.3	2.4	15.4		
30年以上	1,141	57.6	43.1	18.3	45.9	16.8	3.2	11.4	0.7	6.5	3.2	4.7	4.3	0.7	0.5	2.4	14.3		
<未既婚>																			
結婚している	1,329	56.9	39.2	17.6	44.6	18.3	3.9	13.2	1.0	6.3	3.1	3.5	4.3	2.1	0.6	2.6	13.7		
結婚していない	272	51.8	41.2	18.0	40.1	15.8	1.1	8.8	1.1	5.1	5.1	6.6	1.5	1.1	0.7	5.1	13.6		
結婚後離婚または死別	160	60.0	41.9	17.5	42.5	15.0	3.1	11.9	0.6	5.0	1.9	5.6	5.6	1.9	-	1.9	15.6		
<ライフステージ>																			
独身期	182	52.7	41.8	15.9	39.6	14.8	-	8.2	1.										

結果の数表

問4 周辺環境・日常生活満足度

	調査数	大変満足	満足	どちらともいえない	不満	大変不満	無回答
全体	1,791	2.5	49.9	32.8	8.0	1.1	5.8
<性別>							
男性	568	2.6	48.2	34.2	7.7	1.2	6.0
女性	727	2.3	51.3	32.6	7.4	1.4	5.0
<年齢>							
20代	182	1.6	44.0	39.6	9.3	2.7	2.7
30代	300	2.3	49.0	34.3	9.7	1.0	3.7
40代	310	1.6	50.6	35.2	8.4	-	4.2
50代	365	1.9	52.9	29.0	9.9	1.6	4.7
60代	380	3.4	51.1	30.8	5.3	1.1	8.4
70歳以上	231	3.9	48.5	32.0	5.2	0.4	10.0
<職業>							
農林漁業	32	6.3	53.1	28.1	3.1	3.1	6.3
自営業	132	3.8	45.5	31.1	9.8	-	9.8
自由業	11	-	54.5	45.5	-	-	-
経営・管理職	51	3.9	45.1	37.3	5.9	-	7.8
事務職	191	2.1	48.7	34.0	10.5	2.1	2.6
専門・技術職	197	2.5	53.8	29.4	8.6	0.5	5.1
作業・技能職	316	2.5	50.6	30.4	8.2	1.6	6.6
販売・サービス職	180	2.8	50.6	35.6	5.0	1.1	5.0
家事専業	327	2.4	50.2	33.0	8.3	0.9	5.2
学生	28	-	50.0	39.3	7.1	3.6	-
無職	285	1.8	48.1	34.7	7.0	1.1	7.4
<家族構成>							
ひとり暮らし	111	1.8	49.5	35.1	6.3	1.8	5.4
夫婦だけ	344	2.9	48.3	34.3	8.1	0.6	5.8
2世代	913	2.4	50.2	33.1	7.8	1.4	5.1
3世代	356	2.2	49.2	31.5	8.4	0.6	8.1
その他	52	3.8	63.5	21.2	7.7	1.9	1.9
<居住形態>							
持ち家	1,474	2.4	50.5	32.6	7.8	0.9	5.8
民営の借家	215	2.8	49.3	32.1	8.4	2.3	5.1
公営・雇用促進住宅	41	4.9	34.1	39.0	9.8	4.9	7.3
社宅・寮・官舎	36	-	47.2	38.9	5.6	-	8.3
その他	13	-	61.5	30.8	7.7	-	-
<居住地区>							
吉原	109	3.7	56.9	28.4	3.7	0.9	6.4
伝法	95	1.1	53.7	32.6	8.4	1.1	3.2
今泉	117	0.9	53.0	33.3	5.1	-	7.7
神戸	23	-	47.8	26.1	13.0	4.3	8.7
広見	81	2.5	42.0	39.5	9.9	-	6.2
青葉台	40	-	52.5	32.5	10.0	2.5	2.5
大淵	131	2.3	46.6	38.2	6.9	1.5	4.6
富士見台	72	-	41.7	44.4	8.3	2.8	2.8
原田	58	-	51.7	34.5	6.9	3.4	3.4
吉永	56	1.8	39.3	50.0	5.4	1.8	1.8
吉永北	24	4.2	20.8	50.0	25.0	-	-
須津	102	2.0	46.1	36.3	8.8	1.0	5.9
浮島	13	-	30.8	53.8	7.7	-	7.7
元吉原	54	1.9	40.7	38.9	13.0	-	5.6
富士駅北	65	3.1	63.1	21.5	6.2	-	6.2
富士北	75	6.7	45.3	30.7	9.3	-	8.0
富士駅南	86	7.0	51.2	27.9	7.0	-	7.0
田子浦	111	0.9	55.9	25.2	8.1	-	9.9
富士南	113	3.5	56.6	22.1	8.8	0.9	8.0
岩松	79	1.3	48.1	36.7	7.6	-	6.3
岩松北	53	3.8	54.7	22.6	13.2	1.9	3.8
鷹岡	110	4.5	50.9	33.6	5.5	0.9	4.5
丘	61	1.6	50.8	31.1	6.6	3.3	6.6
天間	42	2.4	52.4	31.0	4.8	4.8	4.8
わからない	4	-	25.0	25.0	-	25.0	25.0
<居住年数>							
2年以下	40	2.5	40.0	47.5	7.5	-	2.5
3～4年	64	4.7	50.0	26.6	12.5	1.6	4.7
5～9年	91	-	50.5	31.9	14.3	1.1	2.2
10～19年	156	-	55.1	32.7	8.3	-	3.8
20～29年	286	2.1	44.8	37.4	7.3	2.4	5.9
30年以上	1,141	3.0	50.8	31.6	7.2	1.0	6.4
<未既婚>							
結婚している	1,329	2.3	51.2	31.8	7.8	0.9	5.9
結婚していない	272	1.5	46.0	38.6	8.5	1.8	3.7
結婚後離婚または死別	160	4.4	45.6	31.9	6.9	1.9	9.4
<ライフステージ>							
独身期	182	1.1	45.1	40.1	7.1	2.7	3.8
家族形成期	182	2.7	50.0	30.2	11.0	1.1	4.9
家族性長前期	190	1.6	50.0	34.2	11.6	0.5	2.1
家族性長後期	145	1.4	51.0	36.6	6.9	-	4.1
家族成熟期	330	1.8	53.6	28.8	9.1	1.8	4.8
老齢期	611	3.6	50.1	31.3	5.2	0.8	9.0

問4 周辺環境・日常生活満足度

	調査数	満足	どちらともいえない	不満	無回答
全体	1,791	52.4	32.8	9.1	5.8
<性別>					
男性	568	50.9	34.2	9.0	6.0
女性	727	53.6	32.6	8.8	5.0
<年齢>					
20代	182	45.6	39.6	12.1	2.7
30代	300	51.3	34.3	10.7	3.7
40代	310	52.3	35.2	8.4	4.2
50代	365	54.8	29.0	11.5	4.7
60代	380	54.5	30.8	6.3	8.4
70歳以上	231	52.4	32.0	5.6	10.0
<職業>					
農林漁業	32	59.4	28.1	6.3	6.3
自営業	132	49.2	31.1	9.8	9.8
自由業	11	54.5	45.5	-	-
経営・管理職	51	49.0	37.3	5.9	7.8
事務職	191	50.8	34.0	12.6	2.6
専門・技術職	197	56.3	29.4	9.1	5.1
作業・技能職	316	53.2	30.4	9.8	6.6
販売・サービス職	180	53.3	35.6	6.1	5.0
家事専業	327	52.6	33.0	9.2	5.2
学生	28	50.0	39.3	10.7	-
無職	285	49.8	34.7	8.1	7.4
<家族構成>					
ひとり暮らし	111	51.4	35.1	8.1	5.4
夫婦だけ	344	51.2	34.3	8.7	5.8
2世代	913	52.6	33.1	9.2	5.1
3世代	356	51.4	31.5	9.0	8.1
その他	52	67.3	21.2	9.6	1.9
<居住形態>					
持ち家	1,474	52.9	32.6	8.7	5.8
民営の借家	215	52.1	32.1	10.7	5.1
公営・雇用促進住宅	41	39.0	39.0	14.6	7.3
社宅・寮・官舎	36	47.2	38.9	5.6	8.3
その他	13	61.5	30.8	7.7	-
<居住地区>					
吉原	109	60.6	28.4	4.6	6.4
伝法	95	54.7	32.6	9.5	3.2
今泉	117	53.8	33.3	5.1	7.7
神戸	23	47.8	26.1	17.4	8.7
広見	81	44.4	39.5	9.9	6.2
青葉台	40	52.5	32.5	12.5	2.5
大淵	131	48.9	38.2	8.4	4.6
富士見台	72	41.7	44.4	11.1	2.8
原田	58	51.7	34.5	10.3	3.4
吉永	56	41.1	50.0	7.1	1.8
吉永北	24	25.0	50.0	25.0	-
須津	102	48.0	36.3	9.8	5.9
浮島	13	30.8	53.8	7.7	7.7
元吉原	54	42.6	38.9	13.0	5.6
富士駅北	65	66.2	21.5	6.2	6.2
富士北	75	52.0	30.7	9.3	8.0
富士駅南	86	58.1	27.9	7.0	7.0
田子浦	111	56.8	25.2	8.1	9.9
富士南	113	60.2	22.1	9.7	8.0
岩松	79	49.4	36.7	7.6	6.3
岩松北	53	58.5	22.6	15.1	3.8
鷹岡	110	55.5	33.6	6.4	4.5
丘	61	52.5	31.1	9.8	6.6
天間	42	54.8	31.0	9.5	4.8
わからない	4	25.0	25.0	25.0	25.0
<居住年数>					
2年以下	40	42.5	47.5	7.5	2.5
3～4年	64	54.7	26.6	14.1	4.7
5～9年	91	50.5	31.9	15.4	2.2
10～19年	156	55.1	32.7	8.3	3.8
20～29年	286	46.9	37.4	9.8	5.9
30年以上	1,141	53.8	31.6	8.2	6.4
<未既婚>					
結婚している	1,329	53.6	31.8	8.7	5.9
結婚していない	272	47.4	38.6	10.3	3.7
結婚後離婚または死別	160	50.0	31.9	8.8	9.4
<ライフステージ>					
独身期	182	46.2	40.1	9.9	3.8
家族形成期	182	52.7	30.2	12.1	4.9
家族性長前期	190	51.6	34.2	12.1	2.1
家族性長後期	145	52.4	36.6	6.9	4.1
家族成熟期	330	55.5	28.8	10.9	4.8
老齢期	611	53.7	31.3	6.1	9.0

結果の数表

問5 1) 自然の豊かさ

	調査数	大変満足	満足	どちらともいえない	不満	大変不満	無回答	平均
全体	1,791	9.4	57.3	24.2	3.6	0.6	4.9	3.8
<性別>								
男性	568	9.5	58.6	24.6	3.7	0.2	3.3	3.8
女性	727	10.2	57.6	23.2	3.7	1.0	4.3	3.8
<年齢>								
20代	182	9.3	57.7	23.1	7.1	2.2	0.5	3.7
30代	300	7.7	60.3	24.7	5.0	0.7	1.7	3.7
40代	310	8.7	57.4	28.1	3.5	0.3	1.9	3.7
50代	365	10.1	59.5	23.3	4.1	1.1	1.9	3.8
60代	380	8.7	58.9	25.3	1.1	-	6.1	3.8
70歳以上	231	11.3	47.6	19.9	2.2	-	19.0	3.8
<職業>								
農林漁業	32	15.6	43.8	28.1	6.3	-	6.3	3.7
自営業	132	9.8	59.1	21.2	3.8	0.8	5.3	3.8
自由業	11	9.1	54.5	36.4	-	-	-	3.7
経営・管理職	51	21.6	47.1	27.5	2.0	-	2.0	3.9
事務職	191	11.5	63.4	19.4	4.7	1.0	-	3.8
専門・技術職	197	10.2	65.5	19.3	4.1	1.0	-	3.8
作業・技能職	316	7.0	59.8	26.6	3.5	0.6	2.5	3.7
販売・サービス職	180	7.8	56.1	26.1	6.1	-	3.9	3.7
家事専業	327	8.9	57.5	23.2	3.4	1.2	5.8	3.7
学生	28	7.1	50.0	32.1	7.1	-	3.6	3.6
無職	285	8.8	49.8	26.7	1.4	-	13.3	3.8
<家族構成>								
ひとり暮らし	111	8.1	55.9	18.0	7.2	-	10.8	3.7
夫婦だけ	344	10.2	54.7	26.2	2.3	1.2	5.5	3.7
2世代	913	9.2	57.7	24.6	3.6	0.5	4.3	3.8
3世代	356	9.0	60.1	23.9	3.9	0.6	2.5	3.8
その他	52	13.5	50.0	25.0	1.9	-	9.6	3.8
<居住形態>								
持ち家	1,474	9.8	57.5	23.8	3.6	0.5	4.7	3.8
民営の借家	215	6.0	56.7	27.4	4.7	1.4	3.7	3.6
公営・雇用促進住宅	41	14.6	43.9	31.7	-	-	9.8	3.8
社宅・寮・官舎	36	8.3	69.4	16.7	2.8	-	2.8	3.9
その他	13	-	61.5	23.1	-	-	15.4	3.7
<居住地区>								
吉原	109	9.2	51.4	28.4	4.6	1.8	4.6	3.6
伝法	95	6.3	49.5	31.6	5.3	-	7.4	3.6
今泉	117	6.8	52.1	29.1	6.0	0.9	5.1	3.6
神戸	23	4.3	78.3	13.0	-	-	4.3	3.9
広見	81	7.4	59.3	23.5	3.7	1.2	4.9	3.7
青葉台	40	12.5	65.0	20.0	-	-	2.5	3.9
大淵	131	16.0	60.3	17.6	2.3	-	3.8	3.9
富士見台	72	16.7	58.3	20.8	1.4	-	2.8	3.9
原田	58	8.6	55.2	22.4	5.2	-	8.6	3.7
吉永	56	8.9	51.8	30.4	7.1	-	1.8	3.6
吉永北	24	20.8	62.5	16.7	-	-	-	4.0
須津	102	13.7	64.7	14.7	-	2.0	4.9	3.9
浮島	13	-	84.6	7.7	7.7	-	-	3.8
元吉原	54	3.7	61.1	22.2	5.6	1.9	5.6	3.6
富士駅北	65	6.2	52.3	33.8	6.2	-	1.5	3.6
富士北	75	4.0	54.7	28.0	4.0	1.3	8.0	3.6
富士駅南	86	8.1	52.3	25.6	7.0	-	7.0	3.7
田子浦	111	7.2	61.3	22.5	2.7	0.9	5.4	3.8
富士南	113	8.8	51.3	27.4	2.7	-	9.7	3.7
岩松	79	7.6	60.8	21.5	3.8	-	6.3	3.8
岩松北	53	18.9	64.2	15.1	-	-	1.9	4.0
鷹岡	110	7.3	50.0	39.1	2.7	-	0.9	3.6
丘	61	8.2	63.9	18.0	6.6	-	3.3	3.8
天間	42	14.3	71.4	7.1	-	2.4	4.8	4.0
わからない	4	-	50.0	25.0	-	25.0	-	3.0
<居住年数>								
2年以下	40	7.5	52.5	35.0	5.0	-	-	3.6
3～4年	64	1.6	64.1	21.9	1.6	6.3	4.7	3.6
5～9年	91	6.6	62.6	22.0	4.4	-	4.4	3.8
10～19年	156	9.6	60.9	21.8	6.4	-	1.3	3.8
20～29年	286	11.9	57.0	23.1	4.5	1.4	2.1	3.8
30年以上	1,141	9.5	56.4	24.8	3.0	0.3	6.1	3.8
<未既婚>								
結婚している	1,329	9.7	58.5	23.6	3.0	0.5	4.7	3.8
結婚していない	272	9.2	56.3	25.7	6.3	1.5	1.1	3.7
結婚後離婚または死別	160	5.6	52.5	28.8	4.4	-	8.8	3.7
<ライフステージ>								
独身期	182	9.3	61.0	19.8	7.7	1.6	0.5	3.7
家族形成期	182	6.6	58.2	26.4	4.9	1.6	2.2	3.7
家族性長前期	190	7.4	61.1	24.7	4.2	0.5	2.1	3.7
家族性長後期	145	9.7	62.1	26.2	1.4	-	0.7	3.8
家族成熟期	330	10.3	60.9	21.5	5.2	0.6	1.5	3.8
老齢期	611	9.7	54.7	23.2	1.5	-	11.0	3.8

2) 街並みの美しさ

	調査数	大変満足	満足	どちらともいえない	不満	大変不満	無回答	平均
全体	1,791	1.0	24.1	53.0	14.9	2.0	5.0	3.1
<性別>								
男性	568	0.9	23.2	52.8	17.3	2.5	3.3	3.0
女性	727	1.2	27.4	53.0	12.7	2.1	3.7	3.1
<年齢>								
20代	182	0.5	30.2	46.2	19.2	3.3	0.5	3.1
30代	300	2.0	25.0	51.3	17.7	3.0	1.0	3.1
40代	310	1.0	25.5	55.2	15.2	2.6	0.6	3.1
50代	365	0.8	26.0	56.2	14.5	1.6	0.8	3.1
60代	380	0.5	22.4	54.7	15.0	0.8	6.6	3.1
70歳以上	231	0.4	16.9	49.4	7.8	1.7	23.8	3.1
<職業>								
農林漁業	32	3.1	28.1	53.1	3.1	3.1	9.4	3.3
自営業	132	-	22.0	55.3	15.2	2.3	5.3	3.0
自由業	11	-	27.3	45.5	27.3	-	-	3.0
経営・管理職	51	-	27.5	58.8	13.7	-	-	3.1
事務職	191	1.6	25.1	52.4	16.2	3.1	1.6	3.1
専門・技術職	197	1.5	24.9	53.8	17.3	2.5	-	3.1
作業・技能職	316	0.6	26.6	53.8	14.9	1.6	2.5	3.1
販売・サービス職	180	2.8	23.3	51.7	18.3	1.1	2.8	3.1
家事専業	327	0.3	24.2	53.8	13.5	2.8	5.5	3.1
学生	28	-	32.1	32.1	28.6	3.6	3.6	3.0
無職	285	0.7	20.0	50.9	12.6	1.4	14.4	3.1
<家族構成>								
ひとり暮らし	111	0.9	27.0	49.5	8.1	0.9	13.5	3.2
夫婦だけ	344	0.6	22.1	51.2	19.2	1.7	5.2	3.0
2世代	913	1.0	25.6	53.5	13.6	2.5	3.8	3.1
3世代	356	1.4	21.9	54.5	16.6	1.7	3.9	3.1
その他	52	1.9	21.2	53.8	13.5	-	9.6	3.1
<居住形態>								
持ち家	1,474	1.0	23.1	53.8	14.9	2.1	5.0	3.1
民営の借家	215	1.4	27.4	49.3	17.2	1.9	2.8	3.1
公営・雇用促進住宅	41	-	31.7	46.3	9.8	-	12.2	3.3
社宅・寮・官舎	36	-	38.9	44.4	11.1	2.8	2.8	3.2
その他	13	-	23.1	61.5	-	-	15.4	3.3
<居住地区>								
吉原	109	1.8	25.7	48.6	16.5	0.9	6.4	3.1
伝法	95	-	24.2	53.7	13.7	-	8.4	3.1
今泉	117	-	25.6	56.4	12.8	2.6	2.6	3.1
神戸	23	-	26.1	56.5	13.0	-	4.3	3.1
広見	81	-	24.7	53.1	16.0	1.2	4.9	3.1
青葉台	40	-	27.5	57.5	15.0	-	-	3.1
大淵	131	3.1	22.1	58.8	9.9	0.8	5.3	3.2
富士見台	72	1.4	38.9	44.4	12.5	-	2.8	3.3
原田	58	1.7	17.2	50.0	17.2	5.2	8.6	2.9
吉永	56	1.8	17.9	60.7	17.9	-	1.8	3.0
吉永北	24	-	45.8	45.8	4.2	4.2	-	3.3
須津	102	2.0	16.7	60.8	13.7	2.9	3.9	3.0
浮島	13	-	15.4	76.9	7.7	-	-	3.1
元吉原	54	1.9	25.9	40.7	22.2	3.7	5.6	3.0
富士駅北	65	1.5	27.7	47.7	18.5	3.1	1.5	3.1
富士北	75	1.3	33.3	41.3	12.0	2.7	9.3	3.2
富士駅南	86	-	18.6	51.2	17.4	3.5	9.3	2.9
田子浦	111	-	23.4	59.5	9.0	2.7	5.4	3.1
富士南	113	0.9	22.1	46.9	18.6	2.7	8.8	3.0
岩松	79	-	19.0	48.1	29.1	-	3.8	2.9
岩松北	53	1.9	37.7	47.2	9.4	1.9	1.9	3.3
鷹岡	110	0.9	16.4	60.9	13.6	4.5	3.6	3.0
丘	61	1.6	29.5	50.8	13.1	1.6	3.3	3.2
天間	42	-	23.8	54.8	14.3	2.4	4.8	3.1
わからない	4	-	-	75.0	25.0	-	-	2.8
<居住年数>								
2年以下	40	-	25.0	50.0	22.5	2.5	-	3.0
3～4年	64	1.6	23.4	56.3	15.6	-	3.1	3.1
5～9年	91	1.1	30.8	46.2	17.6	2.2	2.2	3.1
10～19年	156	-	29.5	53.8	12.8	1.9	1.9	3.1
20～29年	286	0.7	25.9	50.0	17.1	3.8	2.4	3.0
30年以上	1,141	1.2	22.6	53.9	14.1	1.7	6.5	3.1
<未既婚>								
結婚している	1,329	0.9	23.7	53.5	16.0	1.4	4.5	3.1
結婚していない	272	1.5	27.2	50.4	15.4	4.8	0.7	3.1
結婚後離婚または死別	160	1.3	25.6	52.5	6.9	1.9	11.9	3.2
<ライフステージ>								
独身期	182	1.1	29.7	45.6	17.6	4.9	1.1	3.0
家族形成期	182	1.1	26.9	47.3	23.1	1.1	0.5	3.0
家族性長前期	190	0.5	22.6	55.3	16.8	3.2	1.6	3.0
家族性長後期	145	0.7	24.1	60.0	13.1	1.4	0.7	3.1
家族成熟期	330	1.2	28.5	55.5	13.0	1.5	0.3	3.2
老齢期	611	0.5	20.3	52.7	12.3	1.1	13.1	3.1

結果の数表

3) 犯罪の少なさ

	調査数	大変満足	満足	どちらともいえない	不満	大変不満	無回答	平均
全体	1,791	2.1	28.8	49.2	12.8	2.1	4.9	3.2
<性別>								
男性	568	2.8	28.3	47.0	15.5	3.0	3.3	3.1
女性	727	1.4	30.0	51.2	12.0	1.8	3.7	3.2
<年齢>								
20代	182	2.7	25.3	48.9	18.1	4.4	0.5	3.0
30代	300	3.3	22.7	55.0	14.3	3.3	1.3	3.1
40代	310	2.3	28.1	49.4	17.7	2.3	0.3	3.1
50代	365	1.1	30.1	53.4	11.8	1.9	1.6	3.2
60代	380	2.4	35.8	47.1	8.4	0.5	5.8	3.3
70歳以上	231	1.3	26.0	38.5	10.0	1.3	22.9	3.2
<職業>								
農林漁業	32	6.3	31.3	37.5	12.5	-	12.5	3.4
自営業	132	3.8	29.5	47.7	14.4	0.8	3.8	3.2
自由業	11	-	18.2	36.4	45.5	-	-	2.7
経営・管理職	51	2.0	25.5	62.7	9.8	-	-	3.2
事務職	191	3.1	25.7	48.7	17.8	3.1	1.6	3.1
専門・技術職	197	2.5	34.5	44.7	16.2	2.0	-	3.2
作業・技能職	316	2.5	30.1	50.6	11.7	2.5	2.5	3.2
販売・サービス職	180	2.8	27.8	50.0	13.3	3.3	2.8	3.1
家事専業	327	0.6	26.9	52.9	11.6	3.1	4.9	3.1
学生	28	3.6	35.7	46.4	10.7	-	3.6	3.3
無職	285	1.1	26.3	48.8	8.8	0.7	14.4	3.2
<家族構成>								
ひとり暮らし	111	4.5	24.3	48.6	10.8	-	11.7	3.3
夫婦だけ	344	1.2	31.1	48.8	12.2	1.5	5.2	3.2
2世代	913	1.8	29.1	49.3	13.3	2.7	3.8	3.1
3世代	356	3.4	26.7	51.1	13.2	1.7	3.9	3.2
その他	52	1.9	28.8	40.4	15.4	1.9	11.5	3.2
<居住形態>								
持ち家	1,474	2.0	29.3	49.3	12.3	2.2	5.0	3.2
民営の借家	215	3.3	26.0	51.2	14.4	2.3	2.8	3.1
公営・雇用促進住宅	41	2.4	29.3	39.0	19.5	-	9.8	3.2
社宅・寮・官舎	36	2.8	16.7	52.8	25.0	-	2.8	3.0
その他	13	-	30.8	46.2	7.7	-	15.4	3.3
<居住地区>								
吉原	109	0.9	24.8	53.2	11.9	2.8	6.4	3.1
伝法	95	1.1	22.1	52.6	16.8	1.1	6.3	3.1
今泉	117	0.9	30.8	46.2	15.4	3.4	3.4	3.1
神戸	23	-	30.4	52.2	13.0	-	4.3	3.2
広見	81	1.2	30.9	54.3	7.4	2.5	3.7	3.2
青葉台	40	2.5	30.0	45.0	22.5	-	-	3.1
大淵	131	5.3	28.2	51.9	6.1	2.3	6.1	3.3
富士見台	72	-	29.2	51.4	15.3	-	4.2	3.1
原田	58	1.7	24.1	50.0	10.3	5.2	8.6	3.1
吉永	56	3.6	28.6	50.0	16.1	-	1.8	3.2
吉永北	24	-	45.8	33.3	16.7	4.2	-	3.2
須津	102	3.9	31.4	49.0	8.8	2.0	4.9	3.3
浮島	13	-	38.5	53.8	7.7	-	-	3.3
元吉原	54	1.9	42.6	35.2	14.8	-	5.6	3.3
富士駅北	65	6.2	21.5	49.2	20.0	1.5	1.5	3.1
富士北	75	-	33.3	53.3	8.0	2.7	2.7	3.2
富士駅南	86	2.3	29.1	48.8	11.6	2.3	5.8	3.2
田子浦	111	0.9	30.6	48.6	14.4	0.9	4.5	3.2
富士南	113	2.7	17.7	46.9	15.0	5.3	12.4	3.0
岩松	79	-	27.8	49.4	17.7	1.3	3.8	3.1
岩松北	53	5.7	32.1	47.2	7.5	1.9	5.7	3.3
鷹岡	110	2.7	32.7	48.2	10.0	1.8	4.5	3.3
丘	61	1.6	26.2	55.7	13.1	1.6	1.6	3.1
天間	42	2.4	31.0	42.9	16.7	2.4	4.8	3.2
わからない	4	-	-	75.0	25.0	-	-	2.8
<居住年数>								
2年以下	40	2.5	10.0	65.0	22.5	-	-	2.9
3～4年	64	3.1	32.8	40.6	15.6	4.7	3.1	3.2
5～9年	91	-	22.0	47.3	23.1	5.5	2.2	2.9
10～19年	156	1.9	22.4	57.1	14.7	1.3	2.6	3.1
20～29年	286	1.7	30.1	51.4	11.2	3.1	2.4	3.2
30年以上	1,141	2.4	30.1	47.9	11.8	1.6	6.2	3.2
<未既婚>								
結婚している	1,329	1.6	28.3	49.9	13.8	2.0	4.4	3.1
結婚していない	272	4.0	30.5	48.9	11.8	3.3	1.5	3.2
結婚後離婚または死別	160	3.8	30.0	48.1	6.9	0.6	10.6	3.3
<ライフステージ>								
独身期	182	3.8	25.8	51.1	13.7	4.4	1.1	3.1
家族形成期	182	0.5	24.2	50.5	19.8	4.4	0.5	3.0
家族性長前期	190	3.2	21.6	53.2	17.9	2.6	1.6	3.1
家族性長後期	145	2.1	24.8	51.7	19.3	1.4	0.7	3.1
家族成熟期	330	1.5	30.0	53.3	11.8	2.1	1.2	3.2
老齢期	611	2.0	32.1	43.9	9.0	0.8	12.3	3.3

4) 火災対策

	調査数	大変満足	満足	どちらともいえない	不満	大変不満	無回答	平均
全体	1,791	2.1	36.4	50.4	4.6	1.1	5.4	3.4
<性別>								
男性	568	1.9	36.4	50.5	5.5	1.4	4.2	3.3
女性	727	1.9	36.2	52.8	3.6	1.2	4.3	3.4
<年齢>								
20代	182	1.6	28.6	58.8	7.7	2.2	1.1	3.2
30代	300	1.7	36.0	55.0	4.7	2.0	0.7	3.3
40代	310	2.6	32.9	59.4	3.9	0.6	0.6	3.3
50代	365	1.4	41.1	50.4	4.4	0.5	2.2	3.4
60代	380	2.9	39.2	44.2	4.7	1.1	7.9	3.4
70歳以上	231	2.2	34.6	37.2	3.0	0.4	22.5	3.5
<職業>								
農林漁業	32	9.4	37.5	40.6	-	-	12.5	3.6
自営業	132	1.5	43.9	41.7	7.6	-	5.3	3.4
自由業	11	-	27.3	72.7	-	-	-	3.3
経営・管理職	51	3.9	39.2	51.0	3.9	-	2.0	3.4
事務職	191	0.5	39.8	51.8	5.2	2.1	0.5	3.3
専門・技術職	197	2.5	33.5	55.8	6.6	0.5	1.0	3.3
作業・技能職	316	2.5	35.1	54.1	4.7	1.3	2.2	3.3
販売・サービス職	180	2.8	33.9	52.8	5.0	1.7	3.9	3.3
家事専業	327	2.1	35.8	52.3	3.1	0.6	6.1	3.4
学生	28	-	35.7	57.1	3.6	-	3.6	3.3
無職	285	1.4	35.1	43.5	4.2	1.1	14.7	3.4
<家族構成>								
ひとり暮らし	111	1.8	33.3	50.5	1.8	0.9	11.7	3.4
夫婦だけ	344	1.5	40.4	46.8	5.2	0.9	5.2	3.4
2世代	913	1.9	36.5	51.4	4.2	1.2	4.9	3.4
3世代	356	2.2	33.7	52.8	6.5	0.8	3.9	3.3
その他	52	9.6	28.8	50.0	1.9	1.9	7.7	3.5
<居住形態>								
持ち家	1,474	2.1	37.2	49.3	4.8	1.0	5.6	3.4
民営の借家	215	1.4	33.5	57.2	3.7	0.9	3.3	3.3
公営・雇用促進住宅	41	2.4	34.1	48.8	2.4	2.4	9.8	3.4
社宅・寮・官舎	36	2.8	19.4	72.2	2.8	-	2.8	3.2
その他	13	7.7	30.8	30.8	7.7	7.7	15.4	3.3
<居住地区>								
吉原	109	3.7	44.0	42.2	3.7	-	6.4	3.5
伝法	95	-	36.8	49.5	3.2	-	10.5	3.4
今泉	117	1.7	39.3	50.4	3.4	1.7	3.4	3.4
神戸	23	4.3	43.5	39.1	8.7	4.3	-	3.4
広見	81	2.5	37.0	54.3	-	1.2	4.9	3.4
青葉台	40	2.5	32.5	50.0	10.0	2.5	2.5	3.2
大淵	131	5.3	33.6	48.1	4.6	0.8	7.6	3.4
富士見台	72	-	36.1	55.6	4.2	1.4	2.8	3.3
原田	58	-	41.4	43.1	3.4	3.4	8.6	3.3
吉永	56	3.6	30.4	55.4	8.9	-	1.8	3.3
吉永北	24	4.2	50.0	33.3	12.5	-	-	3.5
須津	102	1.0	36.3	52.0	6.9	1.0	2.9	3.3
浮島	13	-	30.8	61.5	7.7	-	-	3.2
元吉原	54	3.7	25.9	51.9	7.4	-	11.1	3.3
富士駅北	65	1.5	27.7	69.2	-	-	1.5	3.3
富士北	75	1.3	44.0	40.0	5.3	-	9.3	3.5
富士駅南	86	2.3	31.4	55.8	2.3	-	8.1	3.4
田子浦	111	-	36.9	52.3	5.4	-	5.4	3.3
富士南	113	0.9	35.4	46.9	3.5	3.5	9.7	3.3
岩松	79	3.8	43.0	43.0	5.1	1.3	3.8	3.5
岩松北	53	3.8	35.8	50.9	3.8	-	5.7	3.4
鷹岡	110	2.7	37.3	51.8	3.6	2.7	1.8	3.3
丘	61	1.6	31.1	60.7	4.9	-	1.6	3.3
天間	42	-	31.0	52.4	9.5	2.4	4.8	3.2
わからない	4	-	25.0	50.0	25.0	-	-	3.0
<居住年数>								
2年以下	40	-	22.5	75.0	-	-	2.5	3.2
3～4年	64	-	32.8	56.3	7.8	-	3.1	3.3
5～9年	91	2.2	36.3	53.8	3.3	2.2	2.2	3.3
10～19年	156	0.6	39.1	54.5	3.2	0.6	1.9	3.4
20～29年	286	3.5	31.5	53.5	5.9	2.1	3.5	3.3
30年以上	1,141	2.1	37.9	47.8	4.6	0.9	6.7	3.4
<未既婚>								
結婚している	1,329	2.1	37.4	49.7	4.9	0.9	5.0	3.4
結婚していない	272	2.9	32.0	58.5	3.7	2.2	0.7	3.3
結婚後離婚または死別	160	0.6	36.9	46.3	3.1	-	13.1	3.4
<ライフステージ>								
独身期	182	1.6	30.8	58.8	4.9	3.3	0.5	3.2
家族形成期	182	0.5	28.6	62.6	6.0	1.1	1.1	3.2
家族性長前期	190	3.7	38.4	51.1	4.7	1.1	1.1	3.4
家族性長後期	145	2.1	35.2	57.9	3.4	0.7	0.7	3.4
家族成熟期	330	1.2	39.7	50.9	5.2	0.9	2.1	3.4
老齢期	611	2.6	37.5	41.6	4.1	0.8	13.4	3.4

結果の数表

5) 災害対策

	調査数	大変満足	満足	どちらともいえない	不満	大変不満	無回答	平均
全体	1,791	1.2	23.3	58.9	8.8	2.1	5.7	3.1
<性別>								
男性	568	1.4	21.7	60.9	9.5	3.0	3.5	3.1
女性	727	1.0	23.5	59.1	8.7	2.5	5.2	3.1
<年齢>								
20代	182	0.5	19.2	53.8	17.6	7.7	1.1	2.9
30代	300	1.7	24.3	61.7	9.0	2.3	1.0	3.1
40代	310	1.0	22.9	64.5	9.0	1.6	1.0	3.1
50代	365	1.1	24.7	63.8	6.8	1.4	2.2	3.2
60代	380	1.6	23.7	59.2	7.4	1.3	6.8	3.2
70歳以上	231	0.9	21.6	45.5	6.5	0.4	25.1	3.2
<職業>								
農林漁業	32	3.1	28.1	37.5	18.8	-	12.5	3.2
自営業	132	2.3	22.0	60.6	8.3	2.3	4.5	3.1
自由業	11	-	27.3	72.7	-	-	-	3.3
経営・管理職	51	-	31.4	58.8	5.9	2.0	2.0	3.2
事務職	191	0.5	25.1	59.2	12.6	2.1	0.5	3.1
専門・技術職	197	2.0	25.4	63.5	6.1	1.5	1.5	3.2
作業・技能職	316	0.9	21.2	63.6	9.2	2.5	2.5	3.1
販売・サービス職	180	1.7	21.7	56.7	12.2	4.4	3.3	3.0
家事専業	327	0.9	22.6	60.2	8.0	1.5	6.7	3.1
学生	28	-	25.0	53.6	17.9	-	3.6	3.1
無職	285	1.1	21.8	54.7	5.6	1.4	15.4	3.2
<家族構成>								
ひとり暮らし	111	1.8	27.9	51.4	6.3	1.8	10.8	3.2
夫婦だけ	344	0.3	19.5	62.8	9.9	1.5	6.1	3.1
2世代	913	1.1	25.0	58.6	7.9	2.3	5.1	3.2
3世代	356	1.4	20.8	60.4	10.7	2.8	3.9	3.1
その他	52	5.8	23.1	51.9	9.6	-	9.6	3.3
<居住形態>								
持ち家	1,474	1.0	23.7	58.8	8.8	1.9	5.8	3.1
民営の借家	215	1.9	19.5	62.3	9.8	3.3	3.3	3.1
公営・雇用促進住宅	41	2.4	24.4	53.7	2.4	4.9	12.2	3.2
社宅・寮・官舎	36	2.8	22.2	58.3	13.9	-	2.8	3.1
その他	13	-	23.1	53.8	-	7.7	15.4	3.1
<居住地区>								
吉原	109	0.9	31.2	56.9	3.7	0.9	6.4	3.3
伝法	95	1.1	28.4	48.4	11.6	2.1	8.4	3.2
今泉	117	0.9	25.6	60.7	6.0	1.7	5.1	3.2
神戸	23	-	30.4	60.9	-	4.3	4.3	3.2
広見	81	1.2	33.3	56.8	2.5	1.2	4.9	3.3
青葉台	40	-	30.0	52.5	15.0	-	2.5	3.2
大淵	131	4.6	22.1	53.4	6.9	4.6	8.4	3.2
富士見台	72	-	23.6	63.9	6.9	2.8	2.8	3.1
原田	58	-	24.1	56.9	6.9	5.2	6.9	3.1
吉永	56	1.8	12.5	67.9	16.1	-	1.8	3.0
吉永北	24	-	25.0	54.2	12.5	4.2	4.2	3.0
須津	102	1.0	17.6	58.8	14.7	3.9	3.9	3.0
浮島	13	-	15.4	69.2	15.4	-	-	3.0
元吉原	54	-	13.0	59.3	14.8	5.6	7.4	2.9
富士駅北	65	1.5	16.9	78.5	-	1.5	1.5	3.2
富士北	75	-	30.7	54.7	6.7	-	8.0	3.3
富士駅南	86	1.2	23.3	59.3	8.1	-	8.1	3.2
田子浦	111	-	19.8	61.3	14.4	0.9	3.6	3.0
富士南	113	-	21.2	51.3	14.2	2.7	10.6	3.0
岩松	79	1.3	24.1	65.8	2.5	1.3	5.1	3.2
岩松北	53	3.8	20.8	58.5	9.4	1.9	5.7	3.2
鷹岡	110	0.9	20.9	63.6	7.3	1.8	5.5	3.1
丘	61	4.9	19.7	59.0	13.1	-	3.3	3.2
天間	42	-	28.6	52.4	7.1	7.1	4.8	3.1
わからない	4	-	-	75.0	25.0	-	-	2.8
<居住年数>								
2年以下	40	2.5	17.5	60.0	15.0	2.5	2.5	3.0
3～4年	64	1.6	15.6	64.1	14.1	-	4.7	3.1
5～9年	91	-	25.3	61.5	5.5	3.3	4.4	3.1
10～19年	156	0.6	26.9	59.0	9.0	1.9	2.6	3.2
20～29年	286	0.3	23.1	58.7	10.5	4.5	2.8	3.0
30年以上	1,141	1.5	23.3	58.5	8.1	1.6	7.0	3.2
<未既婚>								
結婚している	1,329	1.2	23.1	60.2	8.7	1.6	5.3	3.1
結婚していない	272	1.5	23.9	59.2	9.2	5.1	1.1	3.1
結婚後離婚または死別	160	0.6	24.4	52.5	8.1	1.3	13.1	3.2
<ライフステージ>								
独身期	182	0.5	20.3	59.9	9.9	7.7	1.6	3.0
家族形成期	182	0.5	21.4	62.1	12.6	2.2	1.1	3.1
家族性長前期	190	1.1	23.2	61.1	11.6	1.6	1.6	3.1
家族性長後期	145	2.1	21.4	66.9	8.3	0.7	0.7	3.2
家族成熟期	330	1.2	24.8	62.4	7.9	2.1	1.5	3.2
老齢期	611	1.3	22.9	54.0	7.0	1.0	13.7	3.2

6) 道路整備

	調査数	大変満足	満足	どちらともいえない	不満	大変不満	無回答	平均
全体	1,791	1.6	29.8	38.5	19.5	5.6	5.1	3.0
<性別>								
男性	568	1.6	27.3	38.7	21.8	6.9	3.7	3.0
女性	727	1.5	31.8	38.9	19.0	4.8	4.0	3.1
<年齢>								
20代	182	-	31.9	33.5	24.7	9.3	0.5	2.9
30代	300	1.7	25.0	44.3	21.7	6.3	1.0	2.9
40代	310	1.3	29.7	39.0	22.6	6.8	0.6	3.0
50代	365	1.6	33.7	37.3	21.4	4.4	1.6	3.1
60代	380	2.1	30.8	41.8	15.0	3.9	6.3	3.1
70歳以上	231	2.2	24.7	31.6	13.4	4.8	23.4	3.1
<職業>								
農林漁業	32	3.1	40.6	21.9	15.6	3.1	15.6	3.3
自営業	132	1.5	31.1	47.0	12.1	4.5	3.8	3.1
自由業	11	-	36.4	45.5	9.1	9.1	-	3.1
経営・管理職	51	2.0	37.3	41.2	13.7	3.9	2.0	3.2
事務職	191	1.6	34.0	37.2	19.4	7.3	0.5	3.0
専門・技術職	197	0.5	28.9	42.6	22.3	5.6	-	3.0
作業・技能職	316	1.6	26.6	39.9	24.4	5.1	2.5	3.0
販売・サービス職	180	3.3	26.7	37.2	21.1	7.2	4.4	3.0
家事専業	327	1.2	29.1	36.4	21.4	6.4	5.5	3.0
学生	28	-	35.7	42.9	14.3	3.6	3.6	3.2
無職	285	1.8	28.8	34.7	15.8	4.6	14.4	3.1
<家族構成>								
ひとり暮らし	111	0.9	35.1	35.1	14.4	3.6	10.8	3.2
夫婦だけ	344	1.5	29.4	39.0	20.1	5.2	4.9	3.0
2世代	913	1.6	28.7	40.7	18.9	5.4	4.6	3.0
3世代	356	1.4	30.6	34.6	23.6	6.7	3.1	3.0
その他	52	3.8	32.7	32.7	9.6	9.6	11.5	3.1
<居住形態>								
持ち家	1,474	1.6	29.9	38.1	19.4	5.8	5.1	3.0
民営の借家	215	0.5	27.4	42.8	20.9	4.7	3.7	3.0
公営・雇用促進住宅	41	4.9	39.0	26.8	17.1	2.4	9.8	3.3
社宅・寮・官舎	36	2.8	30.6	38.9	16.7	8.3	2.8	3.0
その他	13	-	15.4	46.2	23.1	-	15.4	2.9
<居住地区>								
吉原	109	1.8	32.1	42.2	12.8	5.5	5.5	3.1
伝法	95	-	36.8	37.9	14.7	2.1	8.4	3.2
今泉	117	0.9	33.3	40.2	18.8	2.6	4.3	3.1
神戸	23	4.3	26.1	34.8	13.0	21.7	-	2.8
広見	81	-	27.2	49.4	17.3	-	6.2	3.1
青葉台	40	7.5	25.0	30.0	25.0	12.5	-	2.9
大淵	131	2.3	22.9	39.7	20.6	8.4	6.1	2.9
富士見台	72	1.4	43.1	30.6	18.1	4.2	2.8	3.2
原田	58	-	22.4	39.7	17.2	10.3	10.3	2.8
吉永	56	1.8	21.4	41.1	25.0	7.1	3.6	2.9
吉永北	24	-	20.8	29.2	50.0	-	-	2.7
須津	102	-	24.5	35.3	28.4	7.8	3.9	2.8
浮島	13	-	23.1	53.8	23.1	-	-	3.0
元吉原	54	1.9	29.6	31.5	25.9	5.6	5.6	3.0
富士駅北	65	6.2	35.4	38.5	10.8	7.7	1.5	3.2
富士北	75	1.3	34.7	38.7	13.3	5.3	6.7	3.1
富士駅南	86	-	38.4	38.4	15.1	1.2	7.0	3.2
田子浦	111	1.8	29.7	36.9	23.4	3.6	4.5	3.0
富士南	113	2.7	34.5	32.7	15.0	5.3	9.7	3.2
岩松	79	2.5	30.4	35.4	20.3	6.3	5.1	3.0
岩松北	53	-	34.0	35.8	20.8	5.7	3.8	3.0
鷹岡	110	0.9	20.9	50.0	16.4	8.2	3.6	2.9
丘	61	-	24.6	36.1	31.1	4.9	3.3	2.8
天間	42	4.8	21.4	40.5	26.2	4.8	2.4	3.0
わからない	4	-	25.0	-	25.0	50.0	-	2.0
<居住年数>								
2年以下	40	-	25.0	35.0	25.0	12.5	2.5	2.7
3～4年	64	1.6	31.3	37.5	23.4	4.7	1.6	3.0
5～9年	91	1.1	29.7	36.3	26.4	4.4	2.2	3.0
10～19年	156	1.3	28.8	41.0	21.8	5.1	1.9	3.0
20～29年	286	1.7	31.5	35.3	23.1	5.9	2.4	3.0
30年以上	1,141	1.7	29.5	39.3	17.5	5.4	6.6	3.1
<未既婚>								
結婚している	1,329	1.5	29.8	38.2	20.5	5.4	4.6	3.0
結婚していない	272	1.5	29.0	42.3	18.4	8.1	0.7	3.0
結婚後離婚または死別	160	2.5	31.3	35.6	15.0	3.1	12.5	3.2
<ライフステージ>								
独身期	182	1.1	28.6	41.2	17.6	10.4	1.1	2.9
家族形成期	182	0.5	29.1	35.2	27.5	6.6	1.1	2.9
家族性長前期	190	2.1	24.2	41.1	25.8	5.8	1.1	2.9
家族性長後期	145	-	31.0	42.1	20.7	5.5	0.7	3.0
家族成熟期	330	1.8	33.0	38.5	20.6	4.5	1.5	3.1
老齢期	611	2.1	28.5	38.0	14.4	4.3	12.8	3.1

結果の数表

7) 公共交通

	調査数	大変満足	満足	どちらともいえない	不満	大変不満	無回答	平均
全体	1,791	1.5	18.7	33.1	29.8	12.2	4.7	2.7
<性別>								
男性	568	0.5	19.2	33.8	30.8	12.7	3.0	2.6
女性	727	1.4	20.2	30.3	31.6	13.2	3.3	2.6
<年齢>								
20代	182	1.1	18.7	36.8	27.5	14.8	1.1	2.6
30代	300	1.3	21.0	31.3	30.7	14.7	1.0	2.6
40代	310	1.0	16.1	30.6	33.2	18.4	0.6	2.5
50代	365	0.8	20.0	31.8	34.8	11.5	1.1	2.6
60代	380	1.8	18.2	37.4	28.9	8.2	5.5	2.8
70歳以上	231	2.6	18.6	32.0	18.2	6.5	22.1	2.9
<職業>								
農林漁業	32	6.3	12.5	37.5	28.1	6.3	9.4	2.8
自営業	132	0.8	22.0	38.6	28.0	7.6	3.0	2.8
自由業	11	9.1	18.2	45.5	27.3	-	-	3.1
経営・管理職	51	3.9	9.8	39.2	31.4	15.7	-	2.6
事務職	191	0.5	14.7	30.9	37.2	16.2	0.5	2.5
専門・技術職	197	1.0	19.3	27.4	34.5	17.3	0.5	2.5
作業・技能職	316	0.6	22.5	33.9	28.8	12.0	2.2	2.7
販売・サービス職	180	1.7	16.7	26.7	37.8	13.3	3.9	2.5
家事専業	327	1.5	19.9	33.0	28.7	13.1	3.7	2.7
学生	28	-	10.7	35.7	39.3	10.7	3.6	2.5
無職	285	2.1	18.6	36.1	19.6	8.4	15.1	2.8
<家族構成>								
ひとり暮らし	111	0.9	21.6	27.0	27.0	9.9	13.5	2.7
夫婦だけ	344	1.2	20.1	36.9	28.5	9.0	4.4	2.8
2世代	913	1.5	18.4	32.7	30.1	13.5	3.7	2.6
3世代	356	1.7	17.1	31.5	32.6	13.8	3.4	2.6
その他	52	1.9	21.2	42.3	17.3	7.7	9.6	2.9
<居住形態>								
持ち家	1,474	1.4	17.6	33.9	30.1	12.5	4.6	2.6
民営の借家	215	1.9	22.3	30.7	31.2	10.2	3.7	2.7
公営・雇用促進住宅	41	4.9	29.3	19.5	29.3	7.3	9.8	3.0
社宅・寮・官舎	36	-	22.2	38.9	16.7	19.4	2.8	2.7
その他	13	-	30.8	23.1	15.4	15.4	15.4	2.8
<居住地区>								
吉原	109	1.8	22.0	33.0	23.9	12.8	6.4	2.8
伝法	95	-	21.1	33.7	26.3	10.5	8.4	2.7
今泉	117	0.9	27.4	41.9	19.7	7.7	2.6	2.9
神戸	23	-	13.0	34.8	30.4	21.7	-	2.4
広見	81	1.2	18.5	32.1	33.3	9.9	4.9	2.7
青葉台	40	-	25.0	27.5	30.0	17.5	-	2.6
大淵	131	3.1	13.7	29.8	34.4	13.7	5.3	2.6
富士見台	72	-	13.9	37.5	30.6	15.3	2.8	2.5
原田	58	1.7	20.7	22.4	31.0	17.2	6.9	2.6
吉永	56	3.6	14.3	33.9	30.4	16.1	1.8	2.6
吉永北	24	-	12.5	16.7	25.0	45.8	-	2.0
須津	102	1.0	13.7	35.3	33.3	12.7	3.9	2.6
浮島	13	-	15.4	30.8	30.8	23.1	-	2.4
元吉原	54	-	20.4	38.9	27.8	7.4	5.6	2.8
富士駅北	65	7.7	26.2	32.3	23.1	7.7	3.1	3.0
富士北	75	2.7	21.3	29.3	32.0	8.0	6.7	2.8
富士駅南	86	1.2	25.6	33.7	25.6	5.8	8.1	2.9
田子浦	111	1.8	15.3	34.2	32.4	11.7	4.5	2.6
富士南	113	0.9	15.0	28.3	33.6	14.2	8.0	2.5
岩松	79	1.3	20.3	36.7	27.8	10.1	3.8	2.7
岩松北	53	-	13.2	30.2	32.1	18.9	5.7	2.4
鷹岡	110	0.9	13.6	40.9	30.9	10.9	2.7	2.6
丘	61	-	13.1	31.1	45.9	8.2	1.6	2.5
天間	42	2.4	31.0	26.2	26.2	9.5	4.8	2.9
わからない	4	-	-	50.0	25.0	25.0	-	2.3
<居住年数>								
2年以下	40	-	27.5	25.0	25.0	20.0	2.5	2.6
3～4年	64	1.6	21.9	31.3	28.1	15.6	1.6	2.7
5～9年	91	2.2	18.7	31.9	30.8	14.3	2.2	2.6
10～19年	156	0.6	16.0	28.2	35.9	17.9	1.3	2.5
20～29年	286	1.0	19.2	30.1	32.5	14.3	2.8	2.6
30年以上	1,141	1.7	18.6	35.2	28.3	10.3	6.0	2.7
<未既婚>								
結婚している	1,329	1.6	19.4	33.3	29.5	12.2	4.1	2.7
結婚していない	272	0.4	19.5	32.4	33.5	13.2	1.1	2.6
結婚後離婚または死別	160	2.5	11.9	35.6	26.9	10.6	12.5	2.6
<ライフステージ>								
独身期	182	0.5	15.9	34.1	32.4	15.4	1.6	2.5
家族形成期	182	1.1	24.2	31.9	28.0	13.7	1.1	2.7
家族性長前期	190	1.6	15.8	30.5	29.5	21.6	1.1	2.5
家族性長後期	145	0.7	13.1	29.7	40.7	15.2	0.7	2.4
家族成熟期	330	1.2	20.3	32.7	33.0	11.8	0.9	2.7
老齢期	611	2.1	18.3	35.4	24.9	7.5	11.8	2.8

8) 公園・緑地整備状況

	調査数	大変満足	満足	どちらともいえない	不満	大変不満	無回答	平均
全体	1,791	3.4	40.3	37.5	11.4	2.3	5.1	3.3
<性別>								
男性	568	3.3	38.4	40.3	12.3	2.1	3.5	3.3
女性	727	4.0	42.8	37.0	9.6	2.5	4.1	3.4
<年齢>								
20代	182	6.6	42.3	37.4	10.4	2.2	1.1	3.4
30代	300	4.7	45.7	33.7	11.3	3.0	1.7	3.4
40代	310	2.6	41.0	38.7	12.9	3.9	1.0	3.3
50代	365	3.0	37.0	42.2	14.2	2.5	1.1	3.2
60代	380	2.6	42.1	36.3	10.8	1.6	6.6	3.4
70歳以上	231	2.2	31.6	36.4	6.9	0.9	22.1	3.4
<職業>								
農林漁業	32	6.3	37.5	34.4	9.4	-	12.5	3.5
自営業	132	1.5	40.9	40.9	12.1	1.5	3.0	3.3
自由業	11	-	45.5	54.5	-	-	-	3.5
経営・管理職	51	-	41.2	45.1	11.8	2.0	-	3.3
事務職	191	4.2	45.5	35.6	9.9	3.7	1.0	3.4
専門・技術職	197	4.1	37.1	39.1	16.2	3.0	0.5	3.2
作業・技能職	316	4.4	43.4	36.1	11.4	2.2	2.5	3.4
販売・サービス職	180	3.9	42.2	34.4	13.9	2.2	3.3	3.3
家事専業	327	2.8	42.5	36.1	9.5	3.7	5.5	3.3
学生	28	3.6	42.9	42.9	7.1	-	3.6	3.4
無職	285	2.8	33.0	36.8	10.9	1.1	15.4	3.3
<家族構成>								
ひとり暮らし	111	2.7	38.7	37.8	8.1	-	12.6	3.4
夫婦だけ	344	2.0	40.1	40.7	10.5	2.6	4.1	3.3
2世代	913	4.1	42.1	35.5	11.5	2.3	4.6	3.4
3世代	356	3.1	37.1	39.6	12.9	3.4	3.9	3.3
その他	52	5.8	32.7	44.2	7.7	-	9.6	3.4
<居住形態>								
持ち家	1,474	3.1	40.3	37.5	11.7	2.3	5.0	3.3
民営の借家	215	3.7	38.1	40.0	10.7	3.3	4.2	3.3
公営・雇用促進住宅	41	9.8	36.6	34.1	9.8	-	9.8	3.5
社宅・寮・官舎	36	8.3	55.6	22.2	5.6	2.8	5.6	3.7
その他	13	-	38.5	46.2	-	-	15.4	3.5
<居住地区>								
吉原	109	1.8	43.1	35.8	11.9	0.9	6.4	3.4
伝法	95	3.2	42.1	38.9	6.3	2.1	7.4	3.4
今泉	117	6.0	35.0	38.5	13.7	3.4	3.4	3.3
神戸	23	-	17.4	60.9	13.0	8.7	-	2.9
広見	81	3.7	54.3	23.5	12.3	2.5	3.7	3.5
青葉台	40	5.0	50.0	30.0	10.0	2.5	2.5	3.5
大淵	131	3.8	36.6	42.0	9.9	0.8	6.9	3.4
富士見台	72	6.9	41.7	30.6	18.1	-	2.8	3.4
原田	58	3.4	43.1	36.2	5.2	3.4	8.6	3.4
吉永	56	1.8	28.6	53.6	10.7	3.6	1.8	3.2
吉永北	24	-	33.3	33.3	25.0	8.3	-	2.9
須津	102	1.0	40.2	41.2	12.7	1.0	3.9	3.3
浮島	13	-	15.4	53.8	23.1	7.7	-	2.8
元吉原	54	1.9	24.1	46.3	18.5	3.7	5.6	3.0
富士駅北	65	6.2	43.1	32.3	12.3	4.6	1.5	3.3
富士北	75	2.7	40.0	38.7	9.3	1.3	8.0	3.4
富士駅南	86	2.3	36.0	37.2	12.8	2.3	9.3	3.3
田子浦	111	2.7	36.0	45.9	9.9	-	5.4	3.3
富士南	113	0.9	36.3	38.1	12.4	3.5	8.8	3.2
岩松	79	2.5	50.6	32.9	8.9	1.3	3.8	3.5
岩松北	53	3.8	41.5	39.6	7.5	1.9	5.7	3.4
鷹岡	110	4.5	47.3	33.6	9.1	1.8	3.6	3.5
丘	61	8.2	52.5	24.6	8.2	4.9	1.6	3.5
天間	42	4.8	45.2	28.6	9.5	4.8	7.1	3.4
わからない	4	-	25.0	25.0	50.0	-	-	2.8
<居住年数>								
2年以下	40	2.5	42.5	37.5	12.5	-	5.0	3.4
3～4年	64	7.8	39.1	37.5	12.5	1.6	1.6	3.4
5～9年	91	4.4	46.2	29.7	12.1	4.4	3.3	3.4
10～19年	156	1.9	48.7	34.6	10.3	1.9	2.6	3.4
20～29年	286	4.2	40.2	39.9	9.1	3.5	3.1	3.3
30年以上	1,141	3.1	38.6	38.2	11.8	2.1	6.2	3.3
<未既婚>								
結婚している	1,329	3.5	40.8	36.2	12.2	2.7	4.6	3.3
結婚していない	272	2.9	41.2	43.4	10.3	1.1	1.1	3.4
結婚後離婚または死別	160	3.8	35.6	38.1	8.1	1.9	12.5	3.4
<ライフステージ>								
独身期	182	2.7	44.5	40.7	8.8	1.6	1.6	3.4
家族形成期	182	8.2	46.2	28.0	11.0	4.9	1.6	3.4
家族性長前期	190	3.2	38.9	34.7	16.8	4.2	2.1	3.2
家族性長後期	145	2.1	46.9	42.1	6.9	1.4	0.7	3.4
家族成熟期	330	3.6	37.6	39.1	16.1	2.7	0.9	3.2
老齢期	611	2.5	38.1	36.3	9.3	1.3	12.4	3.4

結果の数表

9) 観光施設の整備状況

	調査数	大変満足	満足	どちらともいえない	不満	大変不満	無回答	平均
全 体	1,791	0.9	16.2	58.6	15.3	3.1	5.8	3.0
<性別>								
男性	568	0.7	12.7	60.2	18.1	4.2	4.0	2.9
女性	727	1.0	19.0	60.1	12.9	2.3	4.7	3.0
<年齢>								
20代	182	1.6	15.9	61.0	16.5	3.3	1.6	3.0
30代	300	0.7	19.7	58.7	17.3	2.7	1.0	3.0
40代	310	0.3	18.4	60.0	16.5	3.9	1.0	3.0
50代	365	0.8	17.0	62.7	13.7	3.8	1.9	3.0
60代	380	1.1	16.1	57.9	15.0	3.2	6.8	3.0
70歳以上	231	1.7	9.5	47.2	13.9	1.3	26.4	3.0
<職業>								
農林漁業	32	3.1	15.6	46.9	15.6	-	18.8	3.1
自営業	132	0.8	11.4	62.9	18.2	3.0	3.8	2.9
自由業	11	18.2	9.1	63.6	9.1	-	-	3.4
経営・管理職	51	-	15.7	62.7	13.7	7.8	-	2.9
事務職	191	1.0	15.7	62.8	15.2	4.2	1.0	2.9
専門・技術職	197	1.5	15.2	60.9	18.3	2.5	1.5	3.0
作業・技能職	316	0.6	19.9	56.3	16.8	3.8	2.5	3.0
販売・サービス職	180	0.6	20.0	56.1	16.1	3.9	3.3	3.0
家事専業	327	0.3	17.7	58.7	13.8	3.1	6.4	3.0
学生	28	-	21.4	64.3	10.7	-	3.6	3.1
無職	285	1.4	10.9	55.4	14.4	1.8	16.1	3.0
<家族構成>								
ひとり暮らし	111	1.8	10.8	57.7	16.2	-	13.5	3.0
夫婦だけ	344	0.9	14.8	57.0	17.2	4.4	5.8	2.9
2世代	913	1.1	17.7	59.9	13.4	3.0	4.9	3.0
3世代	356	0.6	15.4	58.7	18.3	2.8	4.2	2.9
その他	52	-	21.2	48.1	15.4	5.8	9.6	2.9
<居住形態>								
持ち家	1,474	1.0	16.1	58.1	15.7	3.3	5.8	3.0
民営の借家	215	0.5	15.8	60.9	15.3	2.3	5.1	3.0
公営・雇用促進住宅	41	2.4	19.5	61.0	4.9	2.4	9.8	3.2
社宅・寮・官舎	36	-	25.0	52.8	19.4	-	2.8	3.1
その他	13	-	23.1	61.5	-	-	15.4	3.3
<居住地区>								
吉原	109	2.8	13.8	53.2	20.2	3.7	6.4	2.9
伝法	95	-	20.0	52.6	16.8	2.1	8.4	3.0
今泉	117	1.7	17.9	53.0	19.7	2.6	5.1	3.0
神戸	23	-	21.7	56.5	8.7	8.7	4.3	3.0
広見	81	2.5	17.3	63.0	9.9	3.7	3.7	3.1
青葉台	40	-	35.0	47.5	10.0	5.0	2.5	3.2
大淵	131	3.1	16.8	52.7	16.0	3.8	7.6	3.0
富士見台	72	-	12.5	59.7	20.8	4.2	2.8	2.8
原田	58	-	13.8	65.5	5.2	6.9	8.6	2.9
吉永	56	-	14.3	62.5	19.6	1.8	1.8	2.9
吉永北	24	-	12.5	62.5	8.3	12.5	4.2	2.8
須津	102	2.0	10.8	58.8	20.6	2.0	5.9	2.9
浮島	13	-	-	69.2	30.8	-	-	2.7
元吉原	54	-	11.1	66.7	13.0	1.9	7.4	2.9
富士駅北	65	-	16.9	58.5	16.9	4.6	3.1	2.9
富士北	75	-	16.0	53.3	18.7	4.0	8.0	2.9
富士駅南	86	-	16.3	53.5	16.3	3.5	10.5	2.9
田子浦	111	-	16.2	67.6	9.0	1.8	5.4	3.0
富士南	113	0.9	18.6	55.8	12.4	1.8	10.6	3.1
岩松	79	-	15.2	64.6	12.7	2.5	5.1	3.0
岩松北	53	-	20.8	56.6	15.1	1.9	5.7	3.0
鷹岡	110	1.8	12.7	63.6	17.3	1.8	2.7	3.0
丘	61	1.6	16.4	63.9	16.4	-	1.6	3.0
天間	42	-	26.2	54.8	11.9	2.4	4.8	3.1
わからない	4	-	-	75.0	-	25.0	-	2.5
<居住年数>								
2年以下	40	-	5.0	72.5	20.0	-	2.5	2.9
3～4年	64	-	23.4	59.4	12.5	3.1	1.6	3.1
5～9年	91	-	15.4	59.3	18.7	3.3	3.3	2.9
10～19年	156	0.6	20.5	62.8	12.2	1.9	1.9	3.1
20～29年	286	1.4	19.2	60.5	11.2	3.5	4.2	3.0
30年以上	1,141	1.1	15.2	56.8	16.6	3.2	7.2	2.9
<未既婚>								
結婚している	1,329	0.8	17.2	58.0	15.1	3.5	5.3	3.0
結婚していない	272	1.8	14.0	63.2	17.3	2.6	1.1	3.0
結婚後離婚または死別	160	0.6	14.4	57.5	13.8	0.6	13.1	3.0
<ライフステージ>								
独身期	182	1.6	13.2	65.4	14.8	3.3	1.6	3.0
家族形成期	182	0.5	20.3	56.6	18.1	2.7	1.6	3.0
家族性長前期	190	-	18.9	57.4	17.9	4.2	1.6	2.9
家族性長後期	145	0.7	18.6	66.9	10.3	2.8	0.7	3.0
家族成熟期	330	0.9	19.4	59.1	14.8	4.2	1.5	3.0
老齢期	611	1.3	13.6	53.8	14.6	2.5	14.2	3.0

10) 上水道の整備状況

	調査数	大変満足	満足	どちらともいえない	不満	大変不満	無回答	平均
全体	1,791	5.6	49.4	34.6	4.1	1.3	5.0	3.6
<性別>								
男性	568	6.9	51.2	33.6	4.4	1.1	2.8	3.6
女性	727	5.9	48.4	36.5	3.7	1.4	4.1	3.6
<年齢>								
20代	182	8.2	42.9	41.8	3.8	2.2	1.1	3.5
30代	300	3.7	47.0	42.0	4.0	2.0	1.3	3.5
40代	310	4.5	47.4	39.7	6.5	1.3	0.6	3.5
50代	365	6.8	56.2	30.7	2.7	1.6	1.9	3.7
60代	380	5.3	53.7	30.5	4.2	0.8	5.5	3.6
70歳以上	231	6.5	41.6	26.0	3.0	0.4	22.5	3.7
<職業>								
農林漁業	32	12.5	37.5	31.3	6.3	-	12.5	3.6
自営業	132	4.5	56.8	31.8	2.3	1.5	3.0	3.6
自由業	11	18.2	63.6	18.2	-	-	-	4.0
経営・管理職	51	9.8	52.9	31.4	5.9	-	-	3.7
事務職	191	6.3	50.8	34.6	4.7	3.1	0.5	3.5
専門・技術職	197	7.1	54.8	35.0	2.0	1.0	-	3.7
作業・技能職	316	3.8	46.8	40.8	4.4	1.6	2.5	3.5
販売・サービス職	180	6.1	48.9	37.8	2.8	0.6	3.9	3.6
家事専業	327	4.9	49.8	34.3	4.6	1.2	5.2	3.6
学生	28	10.7	57.1	17.9	-	10.7	3.6	3.6
無職	285	4.9	44.6	29.8	5.3	0.4	15.1	3.6
<家族構成>								
ひとり暮らし	111	5.4	45.0	34.2	1.8	0.9	12.6	3.6
夫婦だけ	344	5.8	48.8	32.3	7.6	1.2	4.4	3.5
2世代	913	5.5	50.4	34.7	3.1	1.8	4.6	3.6
3世代	356	6.2	49.7	36.5	3.7	0.8	3.1	3.6
その他	52	3.8	38.5	40.4	7.7	-	9.6	3.4
<居住形態>								
持ち家	1,474	5.8	50.5	33.3	4.1	1.4	5.0	3.6
民営の借家	215	5.1	41.4	42.8	5.1	1.9	3.7	3.4
公営・雇用促進住宅	41	4.9	48.8	31.7	2.4	-	12.2	3.6
社宅・寮・官舎	36	5.6	47.2	44.4	-	-	2.8	3.6
その他	13	-	38.5	38.5	7.7	-	15.4	3.4
<居住地区>								
吉原	109	10.1	52.3	29.4	2.8	-	5.5	3.7
伝法	95	2.1	58.9	24.2	5.3	-	9.5	3.6
今泉	117	8.5	47.9	38.5	1.7	-	3.4	3.7
神戸	23	4.3	52.2	34.8	8.7	-	-	3.5
広見	81	4.9	54.3	32.1	4.9	1.2	2.5	3.6
青葉台	40	-	62.5	27.5	10.0	-	-	3.5
大淵	131	5.3	35.9	43.5	6.1	1.5	7.6	3.4
富士見台	72	9.7	48.6	34.7	1.4	1.4	4.2	3.7
原田	58	5.2	48.3	34.5	3.4	-	8.6	3.6
吉永	56	1.8	46.4	44.6	1.8	3.6	1.8	3.4
吉永北	24	-	25.0	50.0	4.2	20.8	-	2.8
須津	102	6.9	41.2	35.3	10.8	2.0	3.9	3.4
浮島	13	-	38.5	53.8	-	7.7	-	3.2
元吉原	54	-	44.4	48.1	1.9	-	5.6	3.5
富士駅北	65	10.8	46.2	35.4	3.1	1.5	3.1	3.6
富士北	75	1.3	60.0	28.0	4.0	-	6.7	3.6
富士駅南	86	7.0	61.6	23.3	-	-	8.1	3.8
田子浦	111	3.6	50.5	38.7	1.8	-	5.4	3.6
富士南	113	7.1	57.5	22.1	2.7	0.9	9.7	3.8
岩松	79	5.1	48.1	36.7	5.1	1.3	3.8	3.5
岩松北	53	5.7	50.9	34.0	3.8	1.9	3.8	3.6
鷹岡	110	5.5	45.5	36.4	6.4	3.6	2.7	3.4
丘	61	6.6	44.3	37.7	8.2	1.6	1.6	3.5
天間	42	9.5	40.5	42.9	-	2.4	4.8	3.6
わからない	4	-	50.0	50.0	-	-	-	3.5
<居住年数>								
2年以下	40	5.0	37.5	47.5	5.0	2.5	2.5	3.4
3～4年	64	4.7	48.4	37.5	6.3	1.6	1.6	3.5
5～9年	91	4.4	42.9	47.3	3.3	-	2.2	3.5
10～19年	156	3.8	46.2	39.7	6.4	0.6	3.2	3.5
20～29年	286	8.0	46.2	37.4	3.8	1.0	3.5	3.6
30年以上	1,141	5.4	51.5	31.7	3.7	1.6	6.0	3.6
<未既婚>								
結婚している	1,329	5.9	49.8	34.3	4.5	1.3	4.2	3.6
結婚していない	272	6.6	46.3	40.4	3.7	1.8	1.1	3.5
結婚後離婚または死別	160	1.9	52.5	28.8	1.9	1.3	13.8	3.6
<ライフステージ>								
独身期	182	6.0	44.5	40.7	4.4	2.7	1.6	3.5
家族形成期	182	3.3	47.3	42.3	4.4	1.6	1.1	3.5
家族性長前期	190	6.3	43.2	41.1	6.3	1.6	1.6	3.5
家族性長後期	145	3.4	53.8	37.2	4.1	0.7	0.7	3.6
家族成熟期	330	7.3	55.2	32.1	2.1	2.1	1.2	3.6
老齢期	611	5.7	49.1	28.8	3.8	0.7	11.9	3.6

結果の数表

11) 下水道の整備状況

	調査数	大変満足	満足	どちらともいえない	不満	大変不満	無回答	平均
全 体	1,791	3.7	40.9	36.7	10.1	3.5	5.0	3.3
<性別>								
男性	568	3.9	42.4	34.5	11.4	4.2	3.5	3.3
女性	727	4.5	40.6	39.3	8.8	2.9	3.9	3.4
<年齢>								
20代	182	5.5	35.2	49.5	6.6	2.2	1.1	3.4
30代	300	2.7	41.7	41.7	9.7	3.0	1.3	3.3
40代	310	2.9	41.6	39.0	11.9	3.9	0.6	3.3
50代	365	4.1	45.8	35.1	8.2	5.2	1.6	3.4
60代	380	3.9	38.7	35.0	12.6	3.7	6.1	3.3
70歳以上	231	3.9	38.5	23.8	10.0	1.3	22.5	3.4
<職業>								
農林漁業	32	9.4	28.1	31.3	18.8	-	12.5	3.3
自営業	132	3.0	44.7	37.1	8.3	3.0	3.8	3.4
自由業	11	-	45.5	36.4	9.1	9.1	-	3.2
経営・管理職	51	2.0	49.0	41.2	5.9	2.0	-	3.4
事務職	191	4.2	42.4	40.8	8.4	3.1	1.0	3.4
専門・技術職	197	6.1	45.7	36.5	8.1	3.6	-	3.4
作業・技能職	316	1.9	37.0	41.1	11.7	5.4	2.8	3.2
販売・サービス職	180	4.4	39.4	38.3	11.1	2.8	3.9	3.3
家事専業	327	2.8	43.1	35.8	9.8	3.4	5.2	3.3
学生	28	7.1	50.0	28.6	7.1	3.6	3.6	3.5
無職	285	4.2	37.2	30.9	10.5	3.2	14.0	3.3
<家族構成>								
ひとり暮らし	111	5.4	35.1	41.4	5.4	0.9	11.7	3.4
夫婦だけ	344	3.8	42.7	31.4	12.8	4.9	4.4	3.3
2世代	913	3.6	40.6	37.9	9.2	3.8	4.8	3.3
3世代	356	3.7	42.1	37.9	11.0	2.5	2.8	3.3
その他	52	1.9	34.6	40.4	13.5	-	9.6	3.3
<居住形態>								
持ち家	1,474	3.7	41.5	34.9	10.9	4.0	5.0	3.3
民営の借家	215	3.7	36.3	47.9	7.0	0.9	4.2	3.4
公営・雇用促進住宅	41	2.4	43.9	36.6	2.4	2.4	12.2	3.5
社宅・寮・官舎	36	5.6	38.9	50.0	2.8	-	2.8	3.5
その他	13	-	38.5	38.5	15.4	-	7.7	3.3
<居住地区>								
吉原	109	7.3	46.8	34.9	4.6	-	6.4	3.6
伝法	95	2.1	48.4	32.6	7.4	1.1	8.4	3.5
今泉	117	7.7	44.4	40.2	3.4	0.9	3.4	3.6
神戸	23	4.3	39.1	39.1	4.3	13.0	-	3.2
広見	81	1.2	39.5	30.9	18.5	6.2	3.7	3.1
青葉台	40	-	30.0	32.5	30.0	7.5	-	2.9
大淵	131	2.3	17.6	45.0	20.6	6.9	7.6	2.9
富士見台	72	9.7	40.3	40.3	4.2	1.4	4.2	3.6
原田	58	3.4	46.6	36.2	3.4	1.7	8.6	3.5
吉永	56	-	42.9	41.1	8.9	5.4	1.8	3.2
吉永北	24	-	20.8	41.7	12.5	25.0	-	2.6
須津	102	4.9	42.2	39.2	7.8	2.9	2.9	3.4
浮島	13	-	23.1	38.5	30.8	7.7	-	2.8
元吉原	54	-	40.7	46.3	5.6	1.9	5.6	3.3
富士駅北	65	6.2	40.0	43.1	6.2	3.1	1.5	3.4
富士北	75	1.3	52.0	26.7	12.0	-	8.0	3.5
富士駅南	86	3.5	66.3	22.1	1.2	-	7.0	3.8
田子浦	111	3.6	49.5	38.7	3.6	-	4.5	3.6
富士南	113	5.3	55.8	23.9	3.5	0.9	10.6	3.7
岩松	79	5.1	46.8	38.0	5.1	1.3	3.8	3.5
岩松北	53	3.8	45.3	39.6	3.8	1.9	5.7	3.5
鷹岡	110	0.9	18.2	43.6	24.5	10.0	2.7	2.8
丘	61	3.3	29.5	41.0	19.7	4.9	1.6	3.1
天間	42	2.4	11.9	38.1	31.0	11.9	4.8	2.6
わからない	4	-	50.0	25.0	25.0	-	-	3.3
<居住年数>								
2年以下	40	2.5	35.0	47.5	7.5	5.0	2.5	3.2
3～4年	64	3.1	45.3	42.2	7.8	-	1.6	3.4
5～9年	91	1.1	35.2	48.4	8.8	4.4	2.2	3.2
10～19年	156	2.6	39.1	41.0	13.5	1.9	1.9	3.3
20～29年	286	5.6	40.2	40.6	7.7	2.4	3.5	3.4
30年以上	1,141	3.7	41.7	33.8	10.5	4.0	6.2	3.3
<未既婚>								
結婚している	1,329	3.8	41.6	35.4	10.5	4.1	4.5	3.3
結婚していない	272	4.8	38.6	44.5	8.8	2.2	1.1	3.4
結婚後離婚または死別	160	1.3	39.4	36.9	10.0	0.6	11.9	3.4
<ライフステージ>								
独身期	182	4.4	36.8	46.7	7.7	2.7	1.6	3.3
家族形成期	182	2.7	42.3	44.0	7.7	2.2	1.1	3.4
家族性長前期	190	3.2	37.9	40.0	13.7	3.7	1.6	3.2
家族性長後期	145	2.8	50.3	37.2	6.9	2.1	0.7	3.5
家族成熟期	330	4.2	43.0	36.1	9.4	6.4	0.9	3.3
老齢期	611	3.9	38.6	30.8	11.6	2.8	12.3	3.3

12) 雨水排水の状況

	調査数	大変満足	満足	どちらともいえない	不満	大変不満	無回答	平均
全体	1,791	1.7	31.3	46.3	11.7	3.2	5.7	3.2
<性別>								
男性	568	1.8	31.7	42.4	16.4	3.7	4.0	3.1
女性	727	1.8	34.0	46.8	9.4	3.4	4.7	3.2
<年齢>								
20代	182	2.7	28.0	45.6	18.7	3.8	1.1	3.1
30代	300	1.7	32.7	50.0	10.7	3.3	1.7	3.2
40代	310	1.0	30.6	50.6	13.2	3.5	1.0	3.1
50代	365	1.9	34.8	46.6	9.6	4.1	3.0	3.2
60代	380	2.1	30.5	45.0	13.2	2.4	6.8	3.2
70歳以上	231	0.9	28.1	39.0	6.1	2.6	23.4	3.2
<職業>								
農林漁業	32	3.1	28.1	40.6	15.6	3.1	9.4	3.1
自営業	132	1.5	34.8	47.0	9.8	3.8	3.0	3.2
自由業	11	-	45.5	45.5	9.1	-	-	3.4
経営・管理職	51	-	35.3	51.0	3.9	7.8	2.0	3.2
事務職	191	2.1	29.3	49.7	15.7	2.1	1.0	3.1
専門・技術職	197	1.5	34.5	50.8	10.7	2.0	0.5	3.2
作業・技能職	316	0.6	31.0	44.9	16.5	3.5	3.5	3.1
販売・サービス職	180	2.2	28.3	48.9	11.1	4.4	5.0	3.1
家事専業	327	2.4	32.1	47.1	8.3	4.0	6.1	3.2
学生	28	-	46.4	35.7	10.7	3.6	3.6	3.3
無職	285	1.8	28.8	41.4	9.8	2.5	15.8	3.2
<家族構成>								
ひとり暮らし	111	0.9	26.1	44.1	14.4	1.8	12.6	3.1
夫婦だけ	344	0.9	33.1	44.2	13.1	3.2	5.5	3.2
2世代	913	2.2	31.9	45.9	11.3	3.5	5.3	3.2
3世代	356	1.1	29.8	51.4	11.2	2.8	3.7	3.2
その他	52	3.8	30.8	42.3	7.7	5.8	9.6	3.2
<居住形態>								
持ち家	1,474	1.6	32.0	46.3	11.0	3.3	5.8	3.2
民営の借家	215	1.4	27.9	47.4	17.2	2.3	3.7	3.1
公営・雇用促進住宅	41	4.9	39.0	31.7	9.8	2.4	12.2	3.4
社宅・寮・官舎	36	-	22.2	55.6	8.3	11.1	2.8	2.9
その他	13	-	15.4	61.5	7.7	-	15.4	3.1
<居住地区>								
吉原	109	1.8	33.0	43.1	12.8	1.8	7.3	3.2
伝法	95	-	29.5	48.4	11.6	3.2	7.4	3.1
今泉	117	1.7	33.3	44.4	12.0	4.3	4.3	3.2
神戸	23	4.3	21.7	69.6	4.3	-	-	3.3
広見	81	2.5	33.3	44.4	11.1	3.7	4.9	3.2
青葉台	40	2.5	40.0	32.5	25.0	-	-	3.2
大淵	131	1.5	20.6	49.6	13.0	5.3	9.9	3.0
富士見台	72	4.2	41.7	37.5	11.1	1.4	4.2	3.4
原田	58	1.7	20.7	51.7	12.1	3.4	10.3	3.1
吉永	56	1.8	28.6	60.7	3.6	1.8	3.6	3.3
吉永北	24	4.2	25.0	41.7	16.7	12.5	-	2.9
須津	102	3.9	23.5	45.1	14.7	8.8	3.9	3.0
浮島	13	-	30.8	30.8	30.8	7.7	-	2.9
元吉原	54	1.9	27.8	38.9	18.5	5.6	7.4	3.0
富士駅北	65	3.1	32.3	50.8	12.3	-	1.5	3.3
富士北	75	-	40.0	44.0	8.0	-	8.0	3.4
富士駅南	86	-	31.4	44.2	15.1	-	9.3	3.2
田子浦	111	1.8	38.7	45.0	7.2	2.7	4.5	3.3
富士南	113	0.9	38.1	38.1	8.8	5.3	8.8	3.2
岩松	79	2.5	38.0	46.8	7.6	-	5.1	3.4
岩松北	53	-	41.5	45.3	5.7	1.9	5.7	3.3
鷹岡	110	-	31.8	51.8	10.0	2.7	3.6	3.2
丘	61	1.6	21.3	60.7	11.5	1.6	3.3	3.1
天間	42	2.4	16.7	52.4	19.0	4.8	4.8	2.9
わからない	4	-	-	25.0	25.0	50.0	-	1.8
<居住年数>								
2年以下	40	-	22.5	60.0	10.0	5.0	2.5	3.0
3～4年	64	-	35.9	45.3	15.6	-	3.1	3.2
5～9年	91	2.2	25.3	49.5	15.4	5.5	2.2	3.0
10～19年	156	-	30.8	51.3	10.9	3.8	3.2	3.1
20～29年	286	2.4	32.9	43.7	13.6	3.1	4.2	3.2
30年以上	1,141	1.8	31.6	45.7	10.9	3.2	6.8	3.2
<未既婚>								
結婚している	1,329	1.8	32.3	46.6	10.8	3.3	5.2	3.2
結婚していない	272	1.8	29.0	46.3	17.3	4.0	1.5	3.1
結婚後離婚または死別	160	0.6	29.4	48.1	8.1	1.3	12.5	3.2
<ライフステージ>								
独身期	182	1.6	28.6	47.8	15.9	4.4	1.6	3.1
家族形成期	182	1.1	33.0	47.3	14.8	2.7	1.1	3.2
家族性長前期	190	2.1	30.0	53.7	8.9	3.7	1.6	3.2
家族性長後期	145	2.1	32.4	53.1	9.7	0.7	2.1	3.3
家族成熟期	330	1.8	35.2	44.8	10.9	5.5	1.8	3.2
老齢期	611	1.6	29.6	42.7	10.5	2.5	13.1	3.2

結果の数表

13) 公営住宅の整備状況

	調査数	大変満足	満足	どちらともいえない	不満	大変不満	無回答	平均
全体	1,791	0.7	12.1	70.2	7.0	2.1	7.9	3.0
<性別>								
男性	568	0.9	11.6	70.2	8.6	2.3	6.3	3.0
女性	727	0.6	12.8	71.4	7.0	2.1	6.2	3.0
<年齢>								
20代	182	0.5	14.3	70.9	7.7	5.5	1.1	3.0
30代	300	0.7	15.7	71.0	7.0	3.7	2.0	3.0
40代	310	0.6	12.6	74.8	8.1	2.6	1.3	3.0
50代	365	0.5	10.7	78.9	5.8	1.1	3.0	3.0
60代	380	1.1	10.8	68.9	8.4	0.5	10.3	3.0
70歳以上	231	0.4	8.7	50.6	5.6	0.9	33.8	3.0
<職業>								
農林漁業	32	3.1	9.4	62.5	3.1	-	21.9	3.2
自営業	132	0.8	11.4	70.5	6.1	1.5	9.8	3.0
自由業	11	-	9.1	90.9	-	-	-	3.1
経営・管理職	51	-	7.8	80.4	7.8	3.9	-	2.9
事務職	191	0.5	14.7	68.6	8.9	5.2	2.1	3.0
専門・技術職	197	1.5	12.2	76.1	7.1	3.0	-	3.0
作業・技能職	316	-	11.7	72.2	9.5	1.6	5.1	3.0
販売・サービス職	180	0.6	12.2	74.4	5.6	3.3	3.9	3.0
家事専業	327	0.3	12.5	71.6	5.5	0.9	9.2	3.1
学生	28	-	21.4	75.0	-	-	3.6	3.2
無職	285	1.1	9.1	60.7	8.1	0.4	20.7	3.0
<家族構成>								
ひとり暮らし	111	1.8	9.0	59.5	12.6	2.7	14.4	2.9
夫婦だけ	344	-	12.5	66.6	8.4	2.3	10.2	3.0
2世代	913	0.7	13.3	69.9	7.3	2.3	6.6	3.0
3世代	356	0.8	9.6	77.8	3.9	1.4	6.5	3.1
その他	52	-	9.6	76.9	1.9	-	11.5	3.1
<居住形態>								
持ち家	1,474	0.5	11.6	72.6	5.4	1.4	8.4	3.1
民営の借家	215	0.5	13.0	60.5	15.3	5.6	5.1	2.9
公営・雇用促進住宅	41	7.3	24.4	31.7	24.4	7.3	4.9	3.0
社宅・寮・官舎	36	-	8.3	75.0	8.3	2.8	5.6	2.9
その他	13	-	15.4	69.2	-	-	15.4	3.2
<居住地区>								
吉原	109	-	11.0	70.6	8.3	0.9	9.2	3.0
伝法	95	1.1	14.7	70.5	4.2	1.1	8.4	3.1
今泉	117	0.9	12.8	71.8	6.0	0.9	7.7	3.1
神戸	23	-	13.0	78.3	4.3	-	4.3	3.1
広見	81	2.5	17.3	63.0	9.9	3.7	3.7	3.1
青葉台	40	2.5	25.0	60.0	10.0	2.5	-	3.2
大淵	131	0.8	8.4	71.0	3.8	4.6	11.5	3.0
富士見台	72	1.4	18.1	63.9	8.3	5.6	2.8	3.0
原田	58	-	6.9	77.6	5.2	1.7	8.6	3.0
吉永	56	-	8.9	80.4	5.4	1.8	3.6	3.0
吉永北	24	-	12.5	58.3	12.5	8.3	8.3	2.8
須津	102	1.0	7.8	72.5	8.8	2.0	7.8	3.0
浮島	13	-	15.4	69.2	7.7	7.7	-	2.9
元吉原	54	-	3.7	70.4	11.1	1.9	13.0	2.9
富士駅北	65	-	4.6	86.2	3.1	3.1	3.1	3.0
富士北	75	-	21.3	52.0	12.0	2.7	12.0	3.1
富士駅南	86	1.2	11.6	69.8	7.0	-	10.5	3.1
田子浦	111	1.8	9.0	73.0	8.1	0.9	7.2	3.0
富士南	113	-	14.2	66.4	7.1	-	12.4	3.1
岩松	79	-	12.7	74.7	8.9	-	3.8	3.0
岩松北	53	-	15.1	62.3	9.4	3.8	9.4	3.0
鷹岡	110	-	10.0	74.5	5.5	2.7	7.3	3.0
丘	61	1.6	9.8	72.1	6.6	-	9.8	3.1
天間	42	-	11.9	69.0	2.4	4.8	11.9	3.0
わからない	4	-	-	100.0	-	-	-	3.0
<居住年数>								
2年以下	40	-	7.5	80.0	5.0	2.5	5.0	3.0
3～4年	64	-	12.5	70.3	10.9	3.1	3.1	3.0
5～9年	91	-	5.5	76.9	7.7	5.5	4.4	2.9
10～19年	156	0.6	11.5	76.3	7.1	0.6	3.8	3.1
20～29年	286	1.4	11.2	71.7	8.4	3.1	4.2	3.0
30年以上	1,141	0.6	13.0	68.3	6.5	1.7	10.0	3.1
<未既婚>								
結婚している	1,329	0.7	12.1	71.5	6.4	1.8	7.5	3.0
結婚していない	272	-	12.5	71.7	10.3	2.9	2.6	3.0
結婚後離婚または死別	160	1.3	11.3	61.3	6.3	3.1	16.9	3.0
<ライフステージ>								
独身期	182	-	13.2	73.1	8.2	3.8	1.6	3.0
家族形成期	182	1.1	14.8	70.3	7.7	4.9	1.1	3.0
家族性長前期	190	0.5	13.7	75.8	4.7	3.2	2.1	3.0
家族性長後期	145	0.7	12.4	75.9	6.2	3.4	1.4	3.0
家族成熟期	330	0.9	12.1	77.6	5.5	1.8	2.1	3.1
老齢期	611	0.8	10.0	62.0	7.4	0.7	19.1	3.0

14) 宅地供給の状況

	調査数	大変満足	満足	どちらともいえない	不満	大変不満	無回答	平均
全体	1,791	0.4	13.8	69.3	6.9	1.8	7.8	3.0
<性別>								
男性	568	0.4	13.4	68.8	8.5	2.8	6.2	3.0
女性	727	0.6	15.4	70.4	6.6	1.2	5.8	3.1
<年齢>								
20代	182	-	15.9	74.2	6.6	2.7	0.5	3.0
30代	300	0.7	19.7	67.3	7.0	3.3	2.0	3.1
40代	310	0.3	15.2	71.0	10.0	1.9	1.6	3.0
50代	365	0.3	12.6	78.4	4.1	1.1	3.6	3.1
60代	380	0.5	10.3	69.2	9.2	0.8	10.0	3.0
70歳以上	231	0.4	10.8	51.5	3.5	1.7	32.0	3.1
<職業>								
農林漁業	32	-	9.4	65.6	3.1	-	21.9	3.1
自営業	132	0.8	6.1	72.7	6.8	4.5	9.1	2.9
自由業	11	-	27.3	72.7	-	-	-	3.3
経営・管理職	51	-	11.8	78.4	3.9	3.9	2.0	3.0
事務職	191	-	16.2	72.3	5.8	4.2	1.6	3.0
専門・技術職	197	0.5	16.2	74.1	7.6	1.5	-	3.1
作業・技能職	316	-	13.0	72.8	8.2	1.6	4.4	3.0
販売・サービス職	180	0.6	15.0	73.3	6.7	0.6	3.9	3.1
家事専業	327	0.3	15.9	67.3	6.4	1.2	8.9	3.1
学生	28	-	21.4	60.7	10.7	3.6	3.6	3.0
無職	285	1.1	10.9	59.6	7.7	0.7	20.0	3.1
<家族構成>								
ひとり暮らし	111	1.8	13.5	62.2	9.0	0.9	12.6	3.1
夫婦だけ	344	0.3	10.2	68.3	8.7	2.6	9.9	3.0
2世代	913	0.3	16.0	69.0	6.4	1.9	6.5	3.1
3世代	356	0.3	11.5	74.7	5.6	1.4	6.5	3.0
その他	52	-	15.4	63.5	9.6	-	11.5	3.1
<居住形態>								
持ち家	1,474	0.4	13.6	69.9	6.4	1.6	8.1	3.1
民営の借家	215	0.5	15.3	64.2	11.6	3.3	5.1	3.0
公営・雇用促進住宅	41	-	19.5	63.4	7.3	-	9.8	3.1
社宅・寮・官舎	36	-	11.1	80.6	2.8	2.8	2.8	3.0
その他	13	-	15.4	69.2	-	-	15.4	3.2
<居住地区>								
吉原	109	-	14.7	67.0	8.3	0.9	9.2	3.1
伝法	95	-	20.0	62.1	6.3	2.1	9.5	3.1
今泉	117	-	12.0	70.1	10.3	0.9	6.8	3.0
神戸	23	-	13.0	73.9	8.7	-	4.3	3.1
広見	81	-	18.5	70.4	4.9	1.2	4.9	3.1
青葉台	40	2.5	15.0	65.0	15.0	2.5	-	3.0
大淵	131	1.5	8.4	70.2	4.6	4.6	10.7	3.0
富士見台	72	-	15.3	72.2	6.9	1.4	4.2	3.1
原田	58	-	5.2	81.0	5.2	-	8.6	3.0
吉永	56	-	16.1	71.4	8.9	-	3.6	3.1
吉永北	24	-	8.3	58.3	16.7	4.2	12.5	2.8
須津	102	1.0	9.8	70.6	8.8	2.0	7.8	3.0
浮島	13	-	30.8	38.5	15.4	15.4	-	2.9
元吉原	54	-	9.3	75.9	1.9	1.9	11.1	3.0
富士駅北	65	1.5	4.6	84.6	6.2	1.5	1.5	3.0
富士北	75	-	20.0	61.3	5.3	1.3	12.0	3.1
富士駅南	86	-	16.3	65.1	5.8	1.2	11.6	3.1
田子浦	111	-	17.1	73.0	2.7	1.8	5.4	3.1
富士南	113	0.9	15.0	63.7	8.0	-	12.4	3.1
岩松	79	-	15.2	73.4	6.3	-	5.1	3.1
岩松北	53	-	13.2	62.3	9.4	5.7	9.4	2.9
鷹岡	110	-	13.6	70.9	8.2	1.8	5.5	3.0
丘	61	1.6	13.1	70.5	4.9	1.6	8.2	3.1
天間	42	-	19.0	64.3	2.4	4.8	9.5	3.1
わからない	4	-	-	75.0	25.0	-	-	2.8
<居住年数>								
2年以下	40	-	22.5	62.5	5.0	5.0	5.0	3.1
3～4年	64	-	18.8	67.2	7.8	3.1	3.1	3.1
5～9年	91	-	14.3	72.5	6.6	2.2	4.4	3.0
10～19年	156	-	16.7	73.1	5.8	0.6	3.8	3.1
20～29年	286	1.0	11.9	75.2	5.6	1.7	4.5	3.1
30年以上	1,141	0.4	13.4	67.5	7.4	1.8	9.6	3.0
<未既婚>								
結婚している	1,329	0.4	13.9	69.6	6.5	2.0	7.5	3.0
結婚していない	272	-	15.1	72.1	9.6	1.5	1.8	3.0
結婚後離婚または死別	160	1.3	12.5	64.4	5.6	0.6	15.6	3.1
<ライフステージ>								
独身期	182	-	15.9	72.0	8.8	2.2	1.1	3.0
家族形成期	182	0.5	19.2	68.7	6.0	4.4	1.1	3.1
家族性長前期	190	0.5	19.5	70.5	5.3	2.6	1.6	3.1
家族性長後期	145	0.7	13.8	76.6	6.2	1.4	1.4	3.1
家族成熟期	330	-	13.6	75.5	6.4	1.5	3.0	3.0
老齢期	611	0.5	10.5	62.5	7.0	1.1	18.3	3.0

結果の数表

15) 公害防止対策

	調査数	大変満足	満足	どちらともいえない	不満	大変不満	無回答	平均
全 体	1,791	0.7	16.5	52.3	17.9	6.5	6.1	2.9
<性別>								
男性	568	1.1	13.9	51.8	21.0	8.3	4.0	2.8
女性	727	0.6	18.3	55.2	16.0	5.6	4.4	2.9
<年齢>								
20代	182	-	13.2	53.8	26.4	6.0	0.5	2.8
30代	300	1.0	15.3	56.0	19.3	7.3	1.0	2.8
40代	310	0.6	12.6	55.8	19.7	10.6	0.6	2.7
50代	365	0.5	19.5	54.2	15.6	7.4	2.7	2.9
60代	380	0.8	18.4	51.3	17.6	4.5	7.4	2.9
70歳以上	231	0.9	17.7	40.7	10.8	2.6	27.3	3.1
<職業>								
農林漁業	32	-	18.8	34.4	18.8	12.5	15.6	2.7
自営業	132	-	9.1	55.3	22.7	5.3	7.6	2.7
自由業	11	-	18.2	54.5	-	18.2	9.1	2.8
経営・管理職	51	-	11.8	49.0	23.5	15.7	-	2.6
事務職	191	0.5	14.1	59.7	16.2	8.9	0.5	2.8
専門・技術職	197	0.5	18.8	46.7	26.9	7.1	-	2.8
作業・技能職	316	0.3	17.7	60.8	13.6	4.7	2.8	3.0
販売・サービス職	180	1.1	18.9	50.6	17.2	8.3	3.9	2.9
家事専業	327	0.6	16.8	53.8	15.3	7.0	6.4	2.9
学生	28	-	21.4	32.1	39.3	3.6	3.6	2.7
無職	285	1.8	17.2	44.9	15.8	3.5	16.8	3.0
<家族構成>								
ひとり暮らし	111	2.7	22.5	44.1	18.0	1.8	10.8	3.1
夫婦だけ	344	0.3	18.0	49.4	18.3	6.7	7.3	2.9
2世代	913	0.5	15.3	54.0	18.1	6.9	5.1	2.8
3世代	356	0.6	15.7	54.5	17.1	7.3	4.8	2.8
その他	52	1.9	21.2	50.0	13.5	3.8	9.6	3.0
<居住形態>								
持ち家	1,474	0.5	16.3	52.2	18.2	6.2	6.5	2.9
民営の借家	215	0.5	17.7	53.0	16.7	8.8	3.3	2.8
公営・雇用促進住宅	41	7.3	22.0	48.8	9.8	4.9	7.3	3.2
社宅・寮・官舎	36	-	16.7	63.9	13.9	5.6	-	2.9
その他	13	-	15.4	38.5	30.8	-	15.4	2.8
<居住地区>								
吉原	109	-	21.1	47.7	16.5	6.4	8.3	2.9
伝法	95	-	20.0	42.1	22.1	8.4	7.4	2.8
今泉	117	0.9	15.4	57.3	17.1	3.4	6.0	2.9
神戸	23	-	13.0	56.5	21.7	4.3	4.3	2.8
広見	81	1.2	25.9	49.4	11.1	7.4	4.9	3.0
青葉台	40	-	20.0	45.0	25.0	10.0	-	2.8
大淵	131	2.3	13.7	54.2	11.5	6.1	12.2	2.9
富士見台	72	-	18.1	55.6	13.9	9.7	2.8	2.8
原田	58	-	6.9	62.1	13.8	8.6	8.6	2.7
吉永	56	-	10.7	55.4	26.8	5.4	1.8	2.7
吉永北	24	-	25.0	37.5	20.8	12.5	4.2	2.8
須津	102	1.0	15.7	54.9	17.6	4.9	5.9	2.9
浮島	13	-	23.1	53.8	15.4	7.7	-	2.9
元吉原	54	-	9.3	44.4	27.8	9.3	9.3	2.6
富士駅北	65	-	13.8	61.5	13.8	9.2	1.5	2.8
富士北	75	-	18.7	48.0	13.3	10.7	9.3	2.8
富士駅南	86	1.2	20.9	48.8	20.9	2.3	5.8	3.0
田子浦	111	0.9	14.4	55.9	18.0	6.3	4.5	2.9
富士南	113	0.9	14.2	54.0	14.2	6.2	10.6	2.9
岩松	79	1.3	15.2	57.0	16.5	6.3	3.8	2.9
岩松北	53	-	17.0	35.8	34.0	7.5	5.7	2.7
鷹岡	110	0.9	14.5	55.5	20.9	4.5	3.6	2.9
丘	61	-	24.6	54.1	13.1	4.9	3.3	3.0
天間	42	2.4	14.3	52.4	23.8	4.8	2.4	2.9
わからない	4	-	-	75.0	-	25.0	-	2.5
<居住年数>								
2年以下	40	-	15.0	52.5	17.5	12.5	2.5	2.7
3～4年	64	1.6	15.6	51.6	21.9	6.3	3.1	2.8
5～9年	91	-	12.1	51.6	19.8	14.3	2.2	2.6
10～19年	156	-	17.3	56.4	17.9	5.8	2.6	2.9
20～29年	286	0.3	15.0	52.4	23.8	5.2	3.1	2.8
30年以上	1,141	0.9	17.3	52.0	16.0	6.2	7.7	2.9
<未既婚>								
結婚している	1,329	0.5	17.1	52.8	16.6	7.2	5.7	2.9
結婚していない	272	1.1	15.8	50.7	26.5	4.8	1.1	2.8
結婚後離婚または死別	160	0.6	15.0	51.9	14.4	3.8	14.4	2.9
<ライフステージ>								
独身期	182	0.5	12.1	54.4	28.0	3.8	1.1	2.8
家族形成期	182	0.5	14.3	55.5	20.3	8.8	0.5	2.8
家族性長前期	190	-	16.8	53.7	18.4	9.5	1.6	2.8
家族性長後期	145	0.7	15.2	62.8	13.1	7.6	0.7	2.9
家族成熟期	330	0.6	17.3	55.5	16.4	8.5	1.8	2.9
老齢期	611	0.8	18.2	47.3	15.1	3.8	14.9	3.0

16) ごみの収集

	調査数	大変満足	満足	どちらともいえない	不満	大変不満	無回答	平均
全体	1,791	4.9	50.7	28.6	8.5	3.0	4.4	3.5
<性別>								
男性	568	3.9	48.2	33.6	8.1	3.0	3.2	3.4
女性	727	5.1	54.2	24.9	8.9	3.2	3.7	3.5
<年齢>								
20代	182	2.7	47.8	32.4	9.3	5.5	2.2	3.3
30代	300	4.7	51.0	27.7	10.7	3.3	2.7	3.4
40代	310	3.9	46.1	34.8	9.0	4.8	1.3	3.4
50代	365	4.4	49.0	33.7	7.9	2.7	2.2	3.5
60代	380	6.3	56.3	25.0	7.1	1.3	3.9	3.6
70歳以上	231	6.1	51.5	16.9	7.8	1.3	16.5	3.6
<職業>								
農林漁業	32	9.4	56.3	15.6	6.3	6.3	6.3	3.6
自営業	132	3.0	48.5	31.1	11.4	3.0	3.0	3.4
自由業	11	-	36.4	45.5	9.1	9.1	-	3.1
経営・管理職	51	3.9	35.3	49.0	5.9	5.9	-	3.3
事務職	191	7.9	45.5	31.9	11.0	3.7	-	3.4
専門・技術職	197	3.6	52.8	27.4	13.2	2.0	1.0	3.4
作業・技能職	316	3.5	46.8	38.3	6.0	1.6	3.8	3.5
販売・サービス職	180	5.6	49.4	25.0	8.9	7.2	3.9	3.4
家事専業	327	5.2	57.5	21.7	7.3	3.4	4.9	3.6
学生	28	-	64.3	25.0	7.1	-	3.6	3.6
無職	285	5.3	52.3	23.5	7.0	1.1	10.9	3.6
<家族構成>								
ひとり暮らし	111	7.2	45.9	27.0	5.4	2.7	11.7	3.6
夫婦だけ	344	5.8	54.9	23.3	9.6	2.0	4.4	3.6
2世代	913	4.3	50.1	29.2	9.3	3.4	3.7	3.4
3世代	356	4.5	51.1	32.9	6.5	3.1	2.0	3.5
その他	52	3.8	40.4	34.6	7.7	1.9	11.5	3.4
<居住形態>								
持ち家	1,474	4.7	51.3	28.4	8.4	3.2	3.9	3.5
民営の借家	215	4.2	49.3	29.8	8.4	2.3	6.0	3.5
公営・雇用促進住宅	41	12.2	43.9	29.3	9.8	-	4.9	3.6
社宅・寮・官舎	36	2.8	44.4	27.8	16.7	2.8	5.6	3.3
その他	13	-	38.5	46.2	-	-	15.4	3.5
<居住地区>								
吉原	109	5.5	55.0	15.6	11.0	7.3	5.5	3.4
伝法	95	1.1	53.7	24.2	8.4	6.3	6.3	3.4
今泉	117	6.0	45.3	30.8	10.3	3.4	4.3	3.4
神戸	23	-	56.5	39.1	4.3	-	-	3.5
広見	81	3.7	49.4	34.6	8.6	-	3.7	3.5
青葉台	40	2.5	50.0	27.5	10.0	7.5	2.5	3.3
大淵	131	5.3	50.4	27.5	6.1	5.3	5.3	3.5
富士見台	72	4.2	51.4	30.6	9.7	1.4	2.8	3.5
原田	58	6.9	48.3	29.3	6.9	1.7	6.9	3.6
吉永	56	7.1	48.2	37.5	5.4	-	1.8	3.6
吉永北	24	16.7	50.0	16.7	16.7	-	-	3.7
須津	102	5.9	46.1	36.3	6.9	1.0	3.9	3.5
浮島	13	-	38.5	53.8	7.7	-	-	3.3
元吉原	54	3.7	55.6	25.9	5.6	5.6	3.7	3.5
富士駅北	65	1.5	52.3	32.3	6.2	3.1	4.6	3.5
富士北	75	2.7	44.0	29.3	10.7	4.0	9.3	3.3
富士駅南	86	4.7	52.3	27.9	7.0	2.3	5.8	3.5
田子浦	111	2.7	57.7	27.9	9.0	-	2.7	3.6
富士南	113	8.8	40.7	28.3	9.7	5.3	7.1	3.4
岩松	79	3.8	51.9	27.8	11.4	1.3	3.8	3.5
岩松北	53	7.5	54.7	22.6	11.3	3.8	-	3.5
鷹岡	110	3.6	60.0	22.7	8.2	0.9	4.5	3.6
丘	61	8.2	49.2	32.8	4.9	3.3	1.6	3.6
天間	42	2.4	45.2	38.1	11.9	-	2.4	3.4
わからない	4	-	75.0	25.0	-	-	-	3.8
<居住年数>								
2年以下	40	-	45.0	37.5	12.5	-	5.0	3.3
3～4年	64	4.7	54.7	28.1	6.3	3.1	3.1	3.5
5～9年	91	3.3	42.9	33.0	11.0	6.6	3.3	3.3
10～19年	156	5.1	46.8	35.3	9.6	1.3	1.9	3.5
20～29年	286	4.9	50.0	28.0	10.1	4.5	2.4	3.4
30年以上	1,141	5.0	52.0	27.4	7.8	2.6	5.2	3.5
<未既婚>								
結婚している	1,329	5.1	52.2	27.4	8.7	2.8	3.8	3.5
結婚していない	272	4.4	44.9	36.0	8.8	4.0	1.8	3.4
結婚後離婚または死別	160	2.5	51.3	27.5	7.5	2.5	8.8	3.5
<ライフステージ>								
独身期	182	3.8	45.1	36.8	7.7	3.8	2.7	3.4
家族形成期	182	3.8	54.4	23.1	11.0	4.4	3.3	3.4
家族性長前期	190	5.8	50.5	28.4	10.5	3.2	1.6	3.5
家族性長後期	145	1.4	49.7	39.3	6.2	2.1	1.4	3.4
家族成熟期	330	4.5	48.2	31.8	9.7	3.6	2.1	3.4
老齢期	611	6.2	54.5	21.9	7.4	1.3	8.7	3.6

結果の数表

17) 買い物の利便性

	調査数	大変満足	満足	どちらともいえない	不満	大変不満	無回答	平均
全体	1,791	7.0	46.7	24.0	14.5	4.5	3.4	3.4
<性別>								
男性	568	6.0	47.9	24.8	12.7	6.0	2.6	3.4
女性	727	8.5	46.9	21.7	16.5	4.1	2.2	3.4
<年齢>								
20代	182	11.0	44.5	19.2	15.4	9.3	0.5	3.3
30代	300	11.0	51.7	18.0	14.7	4.0	0.7	3.5
40代	310	7.4	48.1	20.6	15.8	6.8	1.3	3.3
50代	365	6.3	46.8	26.8	15.3	3.3	1.4	3.4
60代	380	4.2	45.5	30.8	13.7	3.2	2.6	3.4
70歳以上	231	4.8	40.3	25.1	11.7	2.2	16.0	3.4
<職業>								
農林漁業	32	18.8	46.9	15.6	6.3	3.1	9.4	3.8
自営業	132	4.5	48.5	29.5	9.1	6.1	2.3	3.4
自由業	11	9.1	63.6	18.2	9.1	-	-	3.7
経営・管理職	51	5.9	51.0	29.4	9.8	3.9	-	3.5
事務職	191	8.9	40.3	26.7	16.8	6.8	0.5	3.3
専門・技術職	197	12.7	43.7	24.4	15.2	3.0	1.0	3.5
作業・技能職	316	5.7	49.7	22.5	13.9	6.0	2.2	3.4
販売・サービス職	180	5.6	58.3	17.2	12.8	3.9	2.2	3.5
家事専業	327	8.6	45.9	22.3	16.5	3.7	3.1	3.4
学生	28	-	35.7	35.7	21.4	3.6	3.6	3.1
無職	285	3.2	40.4	27.4	16.1	3.9	9.1	3.3
<家族構成>								
ひとり暮らし	111	9.0	45.9	21.6	10.8	5.4	7.2	3.5
夫婦だけ	344	5.8	44.2	24.7	17.4	4.7	3.2	3.3
2世代	913	8.1	47.3	23.9	13.0	4.5	3.2	3.4
3世代	356	5.6	47.8	23.9	17.4	4.2	1.1	3.3
その他	52	3.8	46.2	28.8	9.6	3.8	7.7	3.4
<居住形態>								
持ち家	1,474	6.2	47.2	25.2	13.9	4.3	3.2	3.4
民営の借家	215	11.2	47.0	15.3	18.6	4.7	3.3	3.4
公営・雇用促進住宅	41	14.6	34.1	17.1	19.5	9.8	4.9	3.3
社宅・寮・官舎	36	11.1	41.7	27.8	11.1	5.6	2.8	3.4
その他	13	7.7	38.5	30.8	7.7	-	15.4	3.6
<居住地区>								
吉原	109	14.7	54.1	16.5	8.3	2.8	3.7	3.7
伝法	95	4.2	55.8	23.2	8.4	4.2	4.2	3.5
今泉	117	12.0	51.3	23.9	6.8	0.9	5.1	3.7
神戸	23	4.3	4.3	26.1	60.9	4.3	-	2.4
広見	81	3.7	43.2	28.4	16.0	4.9	3.7	3.3
青葉台	40	2.5	47.5	17.5	20.0	7.5	5.0	3.2
大淵	131	3.1	31.3	34.4	21.4	5.3	4.6	3.1
富士見台	72	1.4	20.8	29.2	37.5	9.7	1.4	2.7
原田	58	-	48.3	20.7	19.0	8.6	3.4	3.1
吉永	56	5.4	46.4	23.2	10.7	10.7	3.6	3.3
吉永北	24	-	16.7	25.0	33.3	25.0	-	2.3
須津	102	4.9	46.1	32.4	10.8	3.9	2.0	3.4
浮島	13	-	7.7	23.1	61.5	7.7	-	2.3
元吉原	54	1.9	37.0	29.6	16.7	9.3	5.6	3.1
富士駅北	65	13.8	56.9	16.9	10.8	-	1.5	3.8
富士北	75	12.0	56.0	16.0	9.3	2.7	4.0	3.7
富士駅南	86	3.5	66.3	15.1	7.0	2.3	5.8	3.7
田子浦	111	9.9	55.9	17.1	11.7	2.7	2.7	3.6
富士南	113	8.0	51.3	25.7	8.8	0.9	5.3	3.6
岩松	79	11.4	50.6	27.8	5.1	2.5	2.5	3.7
岩松北	53	15.1	20.8	37.7	20.8	3.8	1.9	3.2
鷹岡	110	8.2	50.9	20.0	14.5	5.5	0.9	3.4
丘	61	4.9	59.0	19.7	11.5	3.3	1.6	3.5
天間	42	4.8	45.2	31.0	11.9	4.8	2.4	3.3
わからない	4	25.0	25.0	-	25.0	25.0	-	3.0
<居住年数>								
2年以下	40	10.0	37.5	25.0	20.0	5.0	2.5	3.3
3～4年	64	17.2	48.4	12.5	17.2	3.1	1.6	3.6
5～9年	91	11.0	48.4	18.7	18.7	3.3	-	3.5
10～19年	156	7.1	55.8	21.2	12.8	1.9	1.3	3.5
20～29年	286	8.4	44.4	21.3	15.7	8.0	2.1	3.3
30年以上	1,141	5.8	46.3	26.1	13.5	4.1	4.2	3.4
<未既婚>								
結婚している	1,329	6.8	47.3	23.9	15.0	4.0	2.9	3.4
結婚していない	272	8.5	43.4	24.6	15.8	7.4	0.4	3.3
結婚後離婚または死別	160	6.9	46.9	25.6	8.8	4.4	7.5	3.5
<ライフステージ>								
独身期	182	8.2	44.5	20.9	17.0	8.8	0.5	3.3
家族形成期	182	15.9	51.1	14.8	13.2	3.8	1.1	3.6
家族性長前期	190	8.9	50.0	17.4	18.9	4.2	0.5	3.4
家族性長後期	145	5.5	50.3	23.4	13.8	4.1	2.8	3.4
家族成熟期	330	6.4	48.8	25.2	14.2	4.2	1.2	3.4
老齢期	611	4.4	43.5	28.6	12.9	2.8	7.7	3.4

18) 日用品などの物価

	調査数	大変満足	満足	どちらともいえない	不満	大変不満	無回答	平均
全体	1,791	0.7	15.5	47.1	25.7	6.1	4.9	2.8
<性別>								
男性	568	0.7	15.8	48.1	25.5	6.5	3.3	2.8
女性	727	0.7	16.6	46.8	26.7	5.6	3.6	2.8
<年齢>								
20代	182	1.1	24.7	44.5	20.9	8.2	0.5	2.9
30代	300	1.0	19.3	46.3	25.7	6.7	1.0	2.8
40代	310	0.6	18.4	43.9	29.0	7.4	0.6	2.8
50代	365	0.5	12.3	53.7	27.4	4.7	1.4	2.8
60代	380	0.5	12.6	49.7	25.8	5.0	6.3	2.8
70歳以上	231	0.9	9.5	37.7	23.4	6.1	22.5	2.7
<職業>								
農林漁業	32	-	21.9	40.6	21.9	-	15.6	3.0
自営業	132	0.8	12.9	50.0	27.3	5.3	3.8	2.8
自由業	11	-	36.4	36.4	18.2	9.1	-	3.0
経営・管理職	51	-	19.6	60.8	13.7	5.9	-	2.9
事務職	191	1.0	18.3	46.1	28.8	5.8	-	2.8
専門・技術職	197	0.5	18.3	52.8	24.4	4.1	-	2.9
作業・技能職	316	0.3	13.9	45.6	28.2	9.2	2.8	2.7
販売・サービス職	180	-	22.2	42.2	26.1	6.1	3.3	2.8
家事専業	327	1.2	15.0	48.6	23.9	6.7	4.6	2.8
学生	28	-	21.4	50.0	25.0	-	3.6	3.0
無職	285	1.4	9.1	43.2	27.4	4.9	14.0	2.7
<家族構成>								
ひとり暮らし	111	1.8	17.1	39.6	24.3	5.4	11.7	2.8
夫婦だけ	344	0.9	10.8	49.7	28.5	4.4	5.8	2.7
2世代	913	0.7	16.0	47.9	24.8	6.8	3.9	2.8
3世代	356	0.6	18.5	45.5	26.1	6.5	2.8	2.8
その他	52	-	17.3	40.4	26.9	3.8	11.5	2.8
<居住形態>								
持ち家	1,474	0.7	15.7	47.9	24.6	6.1	5.0	2.8
民営の借家	215	0.5	15.8	42.3	32.1	5.1	4.2	2.7
公営・雇用促進住宅	41	-	9.8	39.0	34.1	9.8	7.3	2.5
社宅・寮・官舎	36	2.8	13.9	47.2	25.0	8.3	2.8	2.8
その他	13	-	23.1	38.5	30.8	-	7.7	2.9
<居住地区>								
吉原	109	1.8	18.3	51.4	16.5	5.5	6.4	2.9
伝法	95	-	18.9	51.6	17.9	3.2	8.4	2.9
今泉	117	2.6	14.5	47.0	28.2	4.3	3.4	2.8
神戸	23	-	4.3	43.5	39.1	8.7	4.3	2.5
広見	81	-	14.8	42.0	27.2	9.9	6.2	2.7
青葉台	40	2.5	17.5	50.0	25.0	2.5	2.5	2.9
大淵	131	0.8	8.4	55.0	19.8	9.2	6.9	2.7
富士見台	72	1.4	6.9	47.2	33.3	6.9	4.2	2.6
原田	58	-	17.2	37.9	20.7	13.8	10.3	2.7
吉永	56	-	23.2	33.9	35.7	5.4	1.8	2.8
吉永北	24	-	12.5	29.2	33.3	25.0	-	2.3
須津	102	-	21.6	46.1	22.5	6.9	2.9	2.9
浮島	13	-	15.4	30.8	53.8	-	-	2.6
元吉原	54	-	7.4	48.1	27.8	9.3	7.4	2.6
富士駅北	65	1.5	20.0	49.2	26.2	1.5	1.5	2.9
富士北	75	1.3	17.3	48.0	24.0	4.0	5.3	2.9
富士駅南	86	-	22.1	50.0	20.9	3.5	3.5	2.9
田子浦	111	-	18.9	45.0	24.3	7.2	4.5	2.8
富士南	113	1.8	13.3	47.8	26.5	0.9	9.7	2.9
岩松	79	1.3	19.0	48.1	22.8	3.8	5.1	2.9
岩松北	53	-	18.9	47.2	26.4	5.7	1.9	2.8
鷹岡	110	-	10.9	43.6	36.4	5.5	3.6	2.6
丘	61	-	19.7	36.1	32.8	9.8	1.6	2.7
天間	42	-	4.8	64.3	21.4	7.1	2.4	2.7
わからない	4	-	-	50.0	50.0	-	-	2.5
<居住年数>								
2年以下	40	-	22.5	45.0	27.5	2.5	2.5	2.9
3～4年	64	1.6	18.8	48.4	26.6	3.1	1.6	2.9
5～9年	91	3.3	15.4	48.4	24.2	5.5	3.3	2.9
10～19年	156	-	21.2	48.7	21.2	7.1	1.9	2.9
20～29年	286	1.4	18.9	45.5	24.5	7.0	2.8	2.8
30年以上	1,141	0.4	13.7	47.2	26.6	6.0	6.1	2.7
<未既婚>								
結婚している	1,329	0.7	14.7	47.9	26.3	5.9	4.5	2.8
結婚していない	272	0.7	21.3	46.0	23.2	7.4	1.5	2.9
結婚後離婚または死別	160	0.6	11.3	45.0	26.9	5.6	10.6	2.7
<ライフステージ>								
独身期	182	0.5	22.0	48.9	20.3	7.1	1.1	2.9
家族形成期	182	1.6	23.1	39.6	29.1	6.0	0.5	2.9
家族性長前期	190	0.5	17.9	46.8	26.3	6.8	1.6	2.8
家族性長後期	145	-	19.3	50.3	22.8	6.9	0.7	2.8
家族成熟期	330	0.3	11.8	52.4	28.8	5.8	0.9	2.7
老齢期	611	0.7	11.5	45.2	24.9	5.4	12.4	2.7

結果の数表

19) 地元産品の安全・安心な生産品の供給

	調査数	大変満足	満足	どちらともいえない	不満	大変不満	無回答	平均
全体	1,791	1.6	35.5	48.8	7.2	1.4	5.5	3.3
<性別>								
男性	568	0.9	31.9	53.7	9.0	1.4	3.2	3.2
女性	727	2.2	41.7	44.0	6.2	1.5	4.4	3.4
<年齢>								
20代	182	0.5	44.5	42.9	8.2	3.3	0.5	3.3
30代	300	2.7	44.0	43.3	7.0	1.3	1.7	3.4
40代	310	1.9	35.5	53.5	7.1	1.0	1.0	3.3
50代	365	1.1	31.5	56.2	7.1	1.1	3.0	3.3
60代	380	1.6	36.3	46.8	7.9	1.6	5.8	3.3
70歳以上	231	1.3	22.1	45.9	5.6	0.9	24.2	3.2
<職業>								
農林漁業	32	9.4	40.6	28.1	6.3	-	15.6	3.6
自営業	132	0.8	32.6	52.3	7.6	2.3	4.5	3.2
自由業	11	9.1	18.2	63.6	9.1	-	-	3.3
経営・管理職	51	2.0	35.3	56.9	5.9	-	-	3.3
事務職	191	2.1	38.2	47.1	10.5	1.0	1.0	3.3
専門・技術職	197	2.0	39.1	52.3	6.1	0.5	-	3.4
作業・技能職	316	0.9	32.6	52.5	7.6	2.8	3.5	3.2
販売・サービス職	180	-	45.0	43.3	4.4	1.7	5.6	3.4
家事専業	327	2.8	41.0	43.7	5.5	1.2	5.8	3.4
学生	28	-	39.3	39.3	14.3	3.6	3.6	3.2
無職	285	0.7	24.6	51.9	8.8	0.7	13.3	3.2
<家族構成>								
ひとり暮らし	111	2.7	30.6	44.1	9.9	0.9	11.7	3.3
夫婦だけ	344	0.9	29.4	50.9	10.8	2.3	5.8	3.2
2世代	913	1.3	37.7	48.8	6.1	1.1	4.9	3.3
3世代	356	2.5	37.4	48.9	5.9	1.7	3.7	3.3
その他	52	1.9	40.4	42.3	5.8	-	9.6	3.4
<居住形態>								
持ち家	1,474	1.7	35.5	48.7	7.0	1.5	5.6	3.3
民営の借家	215	1.4	38.6	46.5	8.4	1.4	3.7	3.3
公営・雇用促進住宅	41	-	34.1	53.7	4.9	-	7.3	3.3
社宅・寮・官舎	36	-	30.6	55.6	11.1	-	2.8	3.2
その他	13	-	30.8	38.5	7.7	-	23.1	3.3
<居住地区>								
吉原	109	1.8	38.5	45.9	6.4	0.9	6.4	3.4
伝法	95	2.1	42.1	41.1	6.3	1.1	7.4	3.4
今泉	117	1.7	33.3	53.8	6.0	0.9	4.3	3.3
神戸	23	-	34.8	47.8	13.0	-	4.3	3.2
広見	81	-	33.3	44.4	13.6	3.7	4.9	3.1
青葉台	40	-	47.5	37.5	15.0	-	-	3.3
大淵	131	2.3	37.4	46.6	4.6	0.8	8.4	3.4
富士見台	72	1.4	22.2	56.9	15.3	1.4	2.8	3.1
原田	58	3.4	31.0	41.4	8.6	6.9	8.6	3.2
吉永	56	-	35.7	57.1	1.8	3.6	1.8	3.3
吉永北	24	-	37.5	54.2	4.2	-	4.2	3.4
須津	102	2.9	39.2	48.0	3.9	2.0	3.9	3.4
浮島	13	-	30.8	61.5	7.7	-	-	3.2
元吉原	54	-	29.6	55.6	5.6	-	9.3	3.3
富士駅北	65	3.1	43.1	50.8	1.5	-	1.5	3.5
富士北	75	-	42.7	41.3	8.0	1.3	6.7	3.3
富士駅南	86	2.3	46.5	38.4	3.5	-	9.3	3.5
田子浦	111	2.7	29.7	56.8	4.5	1.8	4.5	3.3
富士南	113	3.5	36.3	44.2	6.2	-	9.7	3.4
岩松	79	1.3	38.0	50.6	3.8	1.3	5.1	3.4
岩松北	53	-	20.8	62.3	13.2	-	3.8	3.1
鷹岡	110	-	31.8	51.8	10.0	1.8	4.5	3.2
丘	61	1.6	32.8	45.9	14.8	3.3	1.6	3.2
天間	42	-	33.3	54.8	4.8	-	7.1	3.3
わからない	4	-	50.0	25.0	-	25.0	-	3.0
<居住年数>								
2年以下	40	-	32.5	42.5	20.0	2.5	2.5	3.1
3～4年	64	-	34.4	51.6	9.4	3.1	1.6	3.2
5～9年	91	1.1	38.5	51.6	4.4	2.2	2.2	3.3
10～19年	156	0.6	42.9	49.4	3.8	-	3.2	3.4
20～29年	286	2.1	38.5	47.9	7.0	1.4	3.1	3.3
30年以上	1,141	1.8	34.0	48.6	7.3	1.4	6.9	3.3
<未既婚>								
結婚している	1,329	1.6	35.8	48.8	7.1	1.3	5.5	3.3
結婚していない	272	1.1	38.6	47.4	9.2	2.6	1.1	3.3
結婚後離婚または死別	160	1.9	30.6	52.5	5.0	0.6	9.4	3.3
<ライフステージ>								
独身期	182	1.1	41.8	44.5	8.8	2.7	1.1	3.3
家族形成期	182	3.8	42.9	45.1	4.9	2.2	1.1	3.4
家族性長前期	190	-	45.8	44.2	6.8	1.1	2.1	3.4
家族性長後期	145	0.7	31.7	60.0	6.2	-	1.4	3.3
家族成熟期	330	1.8	34.5	52.4	7.6	1.2	2.4	3.3
老齢期	611	1.5	30.9	46.5	7.0	1.3	12.8	3.3

20) 金融機関の立地状況

	調査数	大変満足	満足	どちらともいえない	不満	大変不満	無回答	平均
全体	1,791	3.5	46.3	29.6	13.5	2.8	4.3	3.4
<性別>								
男性	568	3.0	46.7	31.2	12.7	3.3	3.2	3.3
女性	727	4.5	46.1	29.2	14.0	3.2	3.0	3.4
<年齢>								
20代	182	3.8	46.2	31.9	14.3	3.3	0.5	3.3
30代	300	5.3	47.0	26.0	16.0	4.3	1.3	3.3
40代	310	3.5	41.6	35.8	14.8	3.5	0.6	3.3
50代	365	2.5	47.7	29.6	16.2	3.0	1.1	3.3
60代	380	2.6	52.1	28.4	11.3	0.8	4.7	3.5
70歳以上	231	3.9	39.8	26.4	7.8	2.2	19.9	3.4
<職業>								
農林漁業	32	9.4	50.0	15.6	12.5	-	12.5	3.6
自営業	132	2.3	48.5	31.1	10.6	3.8	3.8	3.4
自由業	11	9.1	63.6	27.3	-	-	-	3.8
経営・管理職	51	3.9	47.1	35.3	7.8	5.9	-	3.4
事務職	191	5.8	45.0	24.1	22.0	3.1	-	3.3
専門・技術職	197	2.5	44.7	36.5	12.2	4.1	-	3.3
作業・技能職	316	4.7	45.9	31.6	13.0	2.2	2.5	3.4
販売・サービス職	180	2.2	45.6	30.0	15.0	3.3	3.9	3.3
家事専業	327	3.4	49.2	25.1	15.3	2.8	4.3	3.4
学生	28	-	46.4	42.9	7.1	-	3.6	3.4
無職	285	2.5	43.2	29.8	10.5	2.1	11.9	3.4
<家族構成>								
ひとり暮らし	111	4.5	40.5	31.5	11.7	1.8	9.9	3.4
夫婦だけ	344	2.3	47.1	27.3	16.0	2.9	4.4	3.3
2世代	913	3.7	45.8	30.0	13.4	3.2	3.9	3.4
3世代	356	3.9	48.9	30.9	11.8	2.5	2.0	3.4
その他	52	1.9	48.1	26.9	13.5	-	9.6	3.4
<居住形態>								
持ち家	1,474	3.5	47.2	29.8	12.7	2.7	4.2	3.4
民営の借家	215	2.3	43.7	28.4	17.7	4.2	3.7	3.2
公営・雇用促進住宅	41	7.3	39.0	26.8	19.5	-	7.3	3.4
社宅・寮・官舎	36	5.6	38.9	30.6	19.4	2.8	2.8	3.3
その他	13	7.7	46.2	30.8	-	-	15.4	3.7
<居住地区>								
吉原	109	5.5	59.6	22.9	4.6	1.8	5.5	3.7
伝法	95	2.1	55.8	25.3	10.5	-	6.3	3.5
今泉	117	4.3	51.3	27.4	11.1	1.7	4.3	3.5
神戸	23	-	34.8	34.8	26.1	-	4.3	3.1
広見	81	6.2	58.0	22.2	8.6	1.2	3.7	3.6
青葉台	40	2.5	47.5	30.0	20.0	-	-	3.3
大淵	131	2.3	42.7	35.9	9.2	2.3	7.6	3.4
富士見台	72	1.4	36.1	43.1	12.5	4.2	2.8	3.2
原田	58	5.2	34.5	34.5	10.3	8.6	6.9	3.2
吉永	56	-	55.4	28.6	8.9	5.4	1.8	3.4
吉永北	24	4.2	33.3	20.8	29.2	12.5	-	2.9
須津	102	1.0	39.2	34.3	15.7	5.9	3.9	3.1
浮島	13	-	30.8	38.5	15.4	15.4	-	2.9
元吉原	54	-	16.7	35.2	35.2	9.3	3.7	2.6
富士駅北	65	7.7	44.6	26.2	18.5	1.5	1.5	3.4
富士北	75	4.0	50.7	25.3	12.0	1.3	6.7	3.5
富士駅南	86	2.3	59.3	23.3	7.0	1.2	7.0	3.6
田子浦	111	4.5	50.5	26.1	12.6	1.8	4.5	3.5
富士南	113	5.3	44.2	26.5	15.0	0.9	8.0	3.4
岩松	79	5.1	43.0	34.2	12.7	2.5	2.5	3.4
岩松北	53	1.9	26.4	35.8	26.4	7.5	1.9	2.9
鷹岡	110	4.5	55.5	28.2	10.0	0.9	0.9	3.5
丘	61	1.6	54.1	23.0	18.0	1.6	1.6	3.4
天間	42	4.8	33.3	42.9	14.3	2.4	2.4	3.2
わからない	4	-	-	25.0	75.0	-	-	2.3
<居住年数>								
2年以下	40	-	32.5	35.0	27.5	2.5	2.5	3.0
3～4年	64	4.7	46.9	18.8	20.3	7.8	1.6	3.2
5～9年	91	5.5	45.1	34.1	13.2	1.1	1.1	3.4
10～19年	156	3.2	42.9	32.7	16.0	3.8	1.3	3.3
20～29年	286	5.2	46.9	29.4	14.7	2.4	1.4	3.4
30年以上	1,141	3.0	47.4	29.2	12.0	2.6	5.8	3.4
<未既婚>								
結婚している	1,329	3.3	47.5	28.7	13.7	2.8	4.0	3.4
結婚していない	272	4.4	44.5	33.5	13.2	3.7	0.7	3.3
結婚後離婚または死別	160	3.1	42.5	30.6	13.1	1.3	9.4	3.4
<ライフステージ>								
独身期	182	4.4	46.2	32.4	12.1	3.8	1.1	3.4
家族形成期	182	3.3	48.4	23.1	18.7	5.5	1.1	3.3
家族性長前期	190	3.7	45.8	28.9	17.4	2.6	1.6	3.3
家族性長後期	145	4.8	45.5	36.6	10.3	2.1	0.7	3.4
家族成熟期	330	3.3	45.8	29.4	16.7	3.9	0.9	3.3
老齢期	611	3.1	47.5	27.7	10.0	1.3	10.5	3.5

結果の数表

21) 余暇施設や娯楽施設の状況

	調査数	大変満足	満足	どちらともいえない	不満	大変不満	無回答	平均
全体	1,791	0.7	15.2	52.8	20.9	4.4	6.0	2.9
<性別>								
男性	568	0.7	15.1	50.2	24.5	6.0	3.5	2.8
女性	727	0.6	16.8	53.5	20.6	3.6	5.0	2.9
<年齢>								
20代	182	1.6	14.8	42.3	30.8	9.3	1.1	2.7
30代	300	0.7	20.0	46.3	25.7	5.7	1.7	2.8
40代	310	-	16.5	53.9	25.2	3.9	0.6	2.8
50代	365	0.3	13.2	61.6	18.1	4.1	2.7	2.9
60代	380	0.8	16.1	57.4	16.3	2.4	7.1	3.0
70歳以上	231	0.9	9.1	47.6	14.3	2.6	25.5	2.9
<職業>								
農林漁業	32	6.3	18.8	43.8	9.4	3.1	18.8	3.2
自営業	132	0.8	9.1	62.9	20.5	3.0	3.8	2.8
自由業	11	-	18.2	72.7	-	9.1	-	3.0
経営・管理職	51	2.0	17.6	47.1	25.5	5.9	2.0	2.8
事務職	191	-	16.2	52.4	26.2	4.2	1.0	2.8
専門・技術職	197	0.5	13.7	54.3	27.4	3.6	0.5	2.8
作業・技能職	316	0.3	16.1	51.9	21.8	6.0	3.8	2.8
販売・サービス職	180	-	18.3	51.1	21.1	5.6	3.9	2.9
家事専業	327	0.9	15.9	54.1	18.7	2.8	7.6	2.9
学生	28	-	7.1	50.0	32.1	7.1	3.6	2.6
無職	285	0.7	14.0	50.9	15.8	3.9	14.7	2.9
<家族構成>								
ひとり暮らし	111	0.9	12.6	52.3	18.0	4.5	11.7	2.9
夫婦だけ	344	0.3	11.6	56.7	21.2	4.7	5.5	2.8
2世代	913	0.5	17.0	51.8	20.6	4.3	5.8	2.9
3世代	356	0.8	14.3	52.8	23.6	4.2	4.2	2.8
その他	52	3.8	17.3	51.9	15.4	1.9	9.6	3.1
<居住形態>								
持ち家	1,474	0.6	14.3	53.6	21.0	4.3	6.1	2.9
民営の借家	215	0.5	20.5	47.9	21.9	4.2	5.1	2.9
公営・雇用促進住宅	41	2.4	12.2	58.5	17.1	2.4	7.3	3.0
社宅・寮・官舎	36	2.8	22.2	44.4	22.2	5.6	2.8	2.9
その他	13	-	15.4	53.8	15.4	-	15.4	3.0
<居住地区>								
吉原	109	1.8	16.5	56.0	15.6	2.8	7.3	3.0
伝法	95	-	23.2	52.6	15.8	1.1	7.4	3.1
今泉	117	0.9	12.8	59.8	23.1	-	3.4	2.9
神戸	23	-	8.7	56.5	26.1	4.3	4.3	2.7
広見	81	1.2	17.3	49.4	18.5	6.2	7.4	2.9
青葉台	40	-	10.0	52.5	32.5	5.0	-	2.7
大淵	131	0.8	12.2	55.0	15.3	8.4	8.4	2.8
富士見台	72	-	11.1	63.9	19.4	2.8	2.8	2.9
原田	58	-	6.9	58.6	20.7	5.2	8.6	2.7
吉永	56	-	17.9	58.9	12.5	8.9	1.8	2.9
吉永北	24	-	8.3	54.2	29.2	4.2	4.2	2.7
須津	102	-	9.8	54.9	23.5	6.9	4.9	2.7
浮島	13	-	15.4	46.2	23.1	15.4	-	2.6
元吉原	54	-	5.6	59.3	22.2	5.6	7.4	2.7
富士駅北	65	1.5	15.4	56.9	20.0	3.1	3.1	2.9
富士北	75	-	18.7	45.3	26.7	1.3	8.0	2.9
富士駅南	86	1.2	20.9	43.0	22.1	2.3	10.5	3.0
田子浦	111	-	14.4	57.7	21.6	1.8	4.5	2.9
富士南	113	-	17.7	45.1	22.1	4.4	10.6	2.9
岩松	79	1.3	15.2	46.8	25.3	6.3	5.1	2.8
岩松北	53	-	20.8	43.4	20.8	7.5	7.5	2.8
鷹岡	110	0.9	14.5	53.6	21.8	3.6	5.5	2.9
丘	61	3.3	18.0	47.5	24.6	1.6	4.9	3.0
天間	42	2.4	26.2	38.1	26.2	4.8	2.4	3.0
わからない	4	-	-	50.0	-	50.0	-	2.0
<居住年数>								
2年以下	40	2.5	12.5	47.5	27.5	7.5	2.5	2.7
3～4年	64	-	20.3	45.3	29.7	3.1	1.6	2.8
5～9年	91	1.1	24.2	50.5	14.3	5.5	4.4	3.0
10～19年	156	1.3	12.2	59.6	21.2	3.8	1.9	2.9
20～29年	286	0.3	15.7	52.4	23.4	5.2	2.8	2.8
30年以上	1,141	0.6	14.5	52.8	20.3	3.9	7.8	2.9
<未既婚>								
結婚している	1,329	0.7	16.0	53.6	20.0	3.9	5.8	2.9
結婚していない	272	0.4	12.1	49.3	29.8	7.4	1.1	2.7
結婚後離婚または死別	160	1.3	12.5	55.6	16.3	1.9	12.5	2.9
<ライフステージ>								
独身期	182	0.5	12.6	45.6	30.8	9.3	1.1	2.6
家族形成期	182	1.6	21.4	44.0	24.7	6.0	2.2	2.9
家族性長前期	190	0.5	16.8	47.4	30.0	3.7	1.6	2.8
家族性長後期	145	-	14.5	63.4	19.3	2.1	0.7	2.9
家族成熟期	330	0.3	16.1	58.2	18.2	5.5	1.8	2.9
老齢期	611	0.8	13.4	53.7	15.5	2.5	14.1	2.9

22) 地区まちづくりセンターの整備状況

	調査数	大変満足	満足	どちらともいえない	不満	大変不満	無回答	平均
全体	1,791	2.3	35.5	49.5	6.8	0.9	4.9	3.3
<性別>								
男性	568	2.6	32.6	53.0	7.4	1.1	3.3	3.3
女性	727	1.9	39.8	48.0	5.5	0.7	4.1	3.4
<年齢>								
20代	182	0.5	27.5	60.4	7.7	3.3	0.5	3.1
30代	300	2.3	35.3	53.3	6.7	1.0	1.3	3.3
40代	310	3.5	38.1	49.0	8.1	0.6	0.6	3.4
50代	365	1.6	36.4	55.3	4.9	0.5	1.1	3.3
60代	380	2.1	38.2	46.3	6.8	0.8	5.8	3.4
70歳以上	231	2.6	30.7	35.9	7.4	0.4	22.9	3.4
<職業>								
農林漁業	32	6.3	53.1	25.0	3.1	-	12.5	3.7
自営業	132	1.5	35.6	51.5	7.6	0.8	3.0	3.3
自由業	11	9.1	27.3	63.6	-	-	-	3.5
経営・管理職	51	2.0	39.2	51.0	5.9	2.0	-	3.3
事務職	191	2.6	30.4	57.6	8.9	-	0.5	3.3
専門・技術職	197	2.0	32.5	56.3	7.6	1.0	0.5	3.3
作業・技能職	316	2.2	33.5	52.5	7.9	1.3	2.5	3.3
販売・サービス職	180	2.2	38.3	46.1	6.7	2.2	4.4	3.3
家事専業	327	2.1	40.7	46.2	4.9	0.6	5.5	3.4
学生	28	-	35.7	57.1	3.6	-	3.6	3.3
無職	285	2.1	32.3	44.2	6.3	1.1	14.0	3.3
<家族構成>								
ひとり暮らし	111	2.7	27.9	51.4	7.2	-	10.8	3.3
夫婦だけ	344	1.7	32.6	52.0	8.1	0.9	4.7	3.3
2世代	913	2.4	34.4	50.9	6.8	1.0	4.5	3.3
3世代	356	2.0	42.4	45.2	5.9	1.1	3.4	3.4
その他	52	3.8	42.3	40.4	1.9	1.9	9.6	3.5
<居住形態>								
持ち家	1,474	2.6	36.7	47.7	7.0	1.0	5.0	3.4
民営の借家	215	0.9	31.2	58.1	5.6	0.5	3.7	3.3
公営・雇用促進住宅	41	2.4	24.4	63.4	4.9	-	4.9	3.3
社宅・寮・官舎	36	-	30.6	55.6	8.3	2.8	2.8	3.2
その他	13	-	23.1	53.8	7.7	-	15.4	3.2
<居住地区>								
吉原	109	3.7	33.0	51.4	6.4	-	5.5	3.4
伝法	95	1.1	33.7	51.6	6.3	-	7.4	3.3
今泉	117	0.9	35.0	53.8	6.8	-	3.4	3.3
神戸	23	8.7	52.2	39.1	-	-	-	3.7
広見	81	1.2	27.2	59.3	6.2	2.5	3.7	3.2
青葉台	40	5.0	47.5	42.5	5.0	-	-	3.5
大淵	131	6.1	38.2	42.0	5.3	0.8	7.6	3.5
富士見台	72	1.4	37.5	54.2	4.2	-	2.8	3.4
原田	58	1.7	34.5	48.3	1.7	5.2	8.6	3.3
吉永	56	1.8	48.2	46.4	1.8	-	1.8	3.5
吉永北	24	8.3	41.7	37.5	12.5	-	-	3.5
須津	102	-	40.2	47.1	3.9	3.9	4.9	3.3
浮島	13	-	53.8	46.2	-	-	-	3.5
元吉原	54	-	40.7	50.0	1.9	1.9	5.6	3.4
富士駅北	65	1.5	18.5	67.7	10.8	-	1.5	3.1
富士北	75	1.3	26.7	56.0	10.7	-	5.3	3.2
富士駅南	86	-	36.0	51.2	5.8	-	7.0	3.3
田子浦	111	3.6	33.3	52.3	5.4	-	5.4	3.4
富士南	113	2.7	32.7	48.7	2.7	3.5	9.7	3.3
岩松	79	1.3	38.0	39.2	16.5	-	5.1	3.3
岩松北	53	5.7	45.3	34.0	9.4	1.9	3.8	3.5
鷹岡	110	-	25.5	51.8	19.1	0.9	2.7	3.1
丘	61	4.9	34.4	50.8	4.9	-	4.9	3.4
天間	42	2.4	54.8	35.7	4.8	-	2.4	3.6
わからない	4	-	25.0	75.0	-	-	-	3.3
<居住年数>								
2年以下	40	-	25.0	65.0	5.0	-	5.0	3.2
3～4年	64	-	34.4	54.7	6.3	3.1	1.6	3.2
5～9年	91	4.4	23.1	61.5	7.7	2.2	1.1	3.2
10～19年	156	1.9	40.4	53.2	2.6	-	1.9	3.4
20～29年	286	2.1	35.3	54.2	4.9	1.0	2.4	3.3
30年以上	1,141	2.5	36.1	46.4	7.9	0.9	6.3	3.3
<未既婚>								
結婚している	1,329	2.6	37.3	48.3	6.6	0.8	4.4	3.4
結婚していない	272	0.7	30.1	57.7	8.5	2.2	0.7	3.2
結婚後離婚または死別	160	2.5	28.1	51.3	5.6	0.6	11.9	3.3
<ライフステージ>								
独身期	182	0.5	26.9	61.5	7.1	2.7	1.1	3.2
家族形成期	182	1.6	33.5	53.8	8.2	1.6	1.1	3.3
家族性長前期	190	3.7	42.6	46.3	5.3	0.5	1.6	3.4
家族性長後期	145	2.8	35.9	54.5	5.5	-	1.4	3.4
家族成熟期	330	2.4	37.3	53.0	5.8	0.9	0.6	3.4
老齢期	611	2.3	35.4	42.4	7.0	0.7	12.3	3.4

結果の数表

23) 在住外国人との共生

	調査数	大変満足	満足	どちらともいえない	不満	大変不満	無回答	平均
全 体	1,791	0.3	6.7	75.2	9.2	1.8	6.8	2.9
<性別>								
男性	568	0.4	5.8	78.0	9.5	1.8	4.6	2.9
女性	727	0.4	6.6	76.2	9.1	2.1	5.6	2.9
<年齢>								
20代	182	1.1	5.5	78.0	11.5	2.7	1.1	2.9
30代	300	-	8.3	76.7	11.3	1.7	2.0	2.9
40代	310	-	8.4	78.4	9.0	3.5	0.6	2.9
50代	365	0.3	5.2	83.3	7.9	1.1	2.2	3.0
60代	380	0.5	6.3	73.7	9.5	0.8	9.2	3.0
70歳以上	231	0.4	5.6	57.1	6.1	1.3	29.4	3.0
<職業>								
農林漁業	32	-	3.1	71.9	6.3	-	18.8	3.0
自営業	132	-	6.8	78.0	9.1	0.8	5.3	3.0
自由業	11	-	27.3	63.6	9.1	-	-	3.2
経営・管理職	51	-	15.7	68.6	13.7	2.0	-	3.0
事務職	191	-	6.3	78.0	13.1	2.1	0.5	2.9
専門・技術職	197	-	5.1	85.3	8.1	0.5	1.0	3.0
作業・技能職	316	0.3	7.9	76.6	10.1	1.9	3.2	2.9
販売・サービス職	180	0.6	5.6	76.7	10.0	2.8	4.4	2.9
家事専業	327	0.6	5.2	74.6	7.6	2.1	9.8	2.9
学生	28	-	3.6	82.1	10.7	-	3.6	2.9
無職	285	0.7	8.1	64.9	6.3	2.1	17.9	3.0
<家族構成>								
ひとり暮らし	111	0.9	8.1	64.9	10.8	2.7	12.6	2.9
夫婦だけ	344	0.6	7.6	74.4	7.3	1.5	8.7	3.0
2世代	913	0.2	5.7	76.2	10.5	1.5	5.8	2.9
3世代	356	0.3	7.0	80.1	5.9	2.2	4.5	3.0
その他	52	-	15.4	53.8	15.4	3.8	11.5	2.9
<居住形態>								
持ち家	1,474	0.4	6.0	76.1	8.6	1.7	7.1	2.9
民営の借家	215	-	8.4	74.0	11.6	1.4	4.7	2.9
公営・雇用促進住宅	41	-	12.2	58.5	17.1	4.9	7.3	2.8
社宅・寮・官舎	36	-	16.7	66.7	8.3	5.6	2.8	3.0
その他	13	-	15.4	61.5	7.7	-	15.4	3.1
<居住地区>								
吉原	109	-	9.2	74.3	8.3	2.8	5.5	3.0
伝法	95	-	9.5	73.7	8.4	-	8.4	3.0
今泉	117	-	10.3	70.9	11.1	2.6	5.1	2.9
神戸	23	-	4.3	82.6	8.7	-	4.3	3.0
広見	81	1.2	9.9	66.7	16.0	-	6.2	3.0
青葉台	40	-	2.5	90.0	7.5	-	-	3.0
大淵	131	0.8	4.6	75.6	7.6	1.5	9.9	3.0
富士見台	72	-	2.8	83.3	8.3	2.8	2.8	2.9
原田	58	-	5.2	70.7	10.3	3.4	10.3	2.9
吉永	56	-	1.8	83.9	7.1	3.6	3.6	2.9
吉永北	24	-	4.2	75.0	8.3	4.2	8.3	2.9
須津	102	-	4.9	73.5	11.8	2.0	7.8	2.9
浮島	13	-	-	92.3	7.7	-	-	2.9
元吉原	54	-	11.1	64.8	13.0	1.9	9.3	2.9
富士駅北	65	1.5	6.2	78.5	10.8	1.5	1.5	3.0
富士北	75	-	8.0	73.3	9.3	1.3	8.0	3.0
富士駅南	86	-	10.5	68.6	8.1	-	12.8	3.0
田子浦	111	0.9	3.6	76.6	10.8	2.7	5.4	2.9
富士南	113	-	8.8	69.0	7.1	3.5	11.5	2.9
岩松	79	1.3	6.3	75.9	10.1	2.5	3.8	2.9
岩松北	53	-	5.7	84.9	-	-	9.4	3.1
鷹岡	110	-	6.4	76.4	10.0	1.8	5.5	2.9
丘	61	1.6	9.8	72.1	9.8	1.6	4.9	3.0
天間	42	-	2.4	85.7	4.8	-	7.1	3.0
わからない	4	-	-	100.0	-	-	-	3.0
<居住年数>								
2年以下	40	-	2.5	85.0	5.0	2.5	5.0	2.9
3～4年	64	-	9.4	73.4	12.5	1.6	3.1	2.9
5～9年	91	2.2	4.4	76.9	9.9	4.4	2.2	2.9
10～19年	156	-	9.6	80.8	5.8	1.3	2.6	3.0
20～29年	286	0.7	5.9	79.0	8.7	1.0	4.5	3.0
30年以上	1,141	0.2	6.7	73.0	9.7	1.8	8.5	2.9
<未既婚>								
結婚している	1,329	0.2	6.5	76.7	8.7	1.6	6.3	3.0
結婚していない	272	0.7	7.4	75.7	11.0	2.9	2.2	2.9
結婚後離婚または死別	160	0.6	7.5	65.0	10.0	1.9	15.0	2.9
<ライフステージ>								
独身期	182	1.1	4.9	77.5	12.6	2.2	1.6	2.9
家族形成期	182	-	6.0	79.1	11.5	1.6	1.6	2.9
家族性長前期	190	-	10.5	78.9	7.9	1.1	1.6	3.0
家族性長後期	145	-	6.2	80.0	9.7	3.4	0.7	2.9
家族成熟期	330	0.3	4.2	83.9	8.5	1.8	1.2	2.9
老齢期	611	0.5	6.1	67.4	8.2	1.0	16.9	3.0

24) 地域コミュニティの状況

	調査数	大変満足	満足	どちらともいえない	不満	大変不満	無回答	平均
全体	1,791	0.4	18.4	66.9	7.5	0.9	6.0	3.1
<性別>								
男性	568	0.5	17.1	69.2	8.1	1.2	3.9	3.1
女性	727	0.4	19.3	67.4	7.4	0.7	4.8	3.1
<年齢>								
20代	182	-	16.5	69.8	12.1	1.1	0.5	3.0
30代	300	0.3	18.3	72.0	7.0	0.7	1.7	3.1
40代	310	1.0	21.0	65.8	10.6	1.0	0.6	3.1
50代	365	0.3	18.6	72.6	4.4	1.4	2.7	3.1
60代	380	0.5	16.8	67.1	7.1	0.3	8.2	3.1
70歳以上	231	-	17.3	50.6	6.1	1.3	24.7	3.1
<職業>								
農林漁業	32	-	18.8	68.8	-	-	12.5	3.2
自営業	132	0.8	15.2	73.5	6.8	-	3.8	3.1
自由業	11	-	27.3	72.7	-	-	-	3.3
経営・管理職	51	-	25.5	66.7	3.9	3.9	-	3.1
事務職	191	-	17.8	75.9	4.7	0.5	1.0	3.1
専門・技術職	197	0.5	15.7	72.1	10.2	1.5	-	3.0
作業・技能職	316	0.3	17.4	69.6	7.0	1.3	4.4	3.1
販売・サービス職	180	0.6	19.4	64.4	10.0	1.1	4.4	3.1
家事専業	327	0.3	22.0	61.5	8.0	0.3	8.0	3.2
学生	28	-	10.7	67.9	17.9	-	3.6	2.9
無職	285	0.7	17.2	59.6	6.7	1.1	14.7	3.1
<家族構成>								
ひとり暮らし	111	0.9	11.7	65.8	8.1	0.9	12.6	3.0
夫婦だけ	344	-	20.3	63.1	9.0	1.2	6.4	3.1
2世代	913	0.5	18.3	67.4	7.2	1.0	5.6	3.1
3世代	356	0.3	18.0	72.5	5.6	0.6	3.1	3.1
その他	52	-	23.1	51.9	13.5	-	11.5	3.1
<居住形態>								
持ち家	1,474	0.5	18.5	67.1	7.1	0.7	6.1	3.1
民営の借家	215	-	17.7	66.5	9.8	1.4	4.7	3.1
公営・雇用促進住宅	41	-	17.1	63.4	12.2	-	7.3	3.1
社宅・寮・官舎	36	-	22.2	63.9	5.6	5.6	2.8	3.1
その他	13	-	7.7	69.2	7.7	-	15.4	3.0
<居住地区>								
吉原	109	-	22.0	58.7	10.1	1.8	7.3	3.1
伝法	95	-	15.8	70.5	6.3	-	7.4	3.1
今泉	117	-	21.4	61.5	10.3	0.9	6.0	3.1
神戸	23	-	26.1	65.2	8.7	-	-	3.2
広見	81	-	18.5	69.1	4.9	2.5	4.9	3.1
青葉台	40	-	30.0	62.5	7.5	-	-	3.2
大淵	131	1.5	13.7	72.5	2.3	0.8	9.2	3.1
富士見台	72	-	15.3	69.4	8.3	2.8	4.2	3.0
原田	58	-	17.2	62.1	8.6	3.4	8.6	3.0
吉永	56	1.8	14.3	76.8	5.4	-	1.8	3.1
吉永北	24	-	16.7	62.5	16.7	-	4.2	3.0
須津	102	-	15.7	73.5	5.9	-	4.9	3.1
浮島	13	-	23.1	76.9	-	-	-	3.2
元吉原	54	-	25.9	66.7	1.9	-	5.6	3.3
富士駅北	65	1.5	10.8	75.4	7.7	3.1	1.5	3.0
富士北	75	-	20.0	57.3	13.3	-	9.3	3.1
富士駅南	86	-	17.4	64.0	8.1	-	10.5	3.1
田子浦	111	1.8	14.4	72.1	4.5	1.8	5.4	3.1
富士南	113	-	15.9	67.3	6.2	-	10.6	3.1
岩松	79	-	20.3	57.0	17.7	-	5.1	3.0
岩松北	53	-	17.0	69.8	7.5	-	5.7	3.1
鷹岡	110	-	18.2	68.2	8.2	1.8	3.6	3.1
丘	61	-	27.9	60.7	8.2	-	3.3	3.2
天間	42	2.4	26.2	61.9	4.8	-	4.8	3.3
わからない	4	-	-	100.0	-	-	-	3.0
<居住年数>								
2年以下	40	-	7.5	75.0	12.5	-	5.0	3.0
3～4年	64	-	21.9	65.6	10.9	-	1.6	3.1
5～9年	91	1.1	16.5	67.0	12.1	1.1	2.2	3.0
10～19年	156	1.3	18.6	71.2	5.1	1.3	2.6	3.1
20～29年	286	0.3	19.9	67.5	8.4	0.7	3.1	3.1
30年以上	1,141	0.3	18.3	66.0	6.8	1.0	7.6	3.1
<未既婚>								
結婚している	1,329	0.4	20.1	65.6	7.5	0.8	5.6	3.1
結婚していない	272	0.4	13.6	73.5	9.9	1.5	1.1	3.0
結婚後離婚または死別	160	0.6	13.1	68.1	4.4	0.6	13.1	3.1
<ライフステージ>								
独身期	182	-	13.7	73.6	9.9	1.6	1.1	3.0
家族形成期	182	-	17.6	71.4	9.9	-	1.1	3.1
家族性長前期	190	1.1	24.7	64.7	6.8	0.5	2.1	3.2
家族性長後期	145	-	19.3	71.0	9.0	-	0.7	3.1
家族成熟期	330	0.6	17.9	72.4	5.5	1.8	1.8	3.1
老齢期	611	0.3	17.0	60.9	6.7	0.7	14.4	3.1

結果の数表

25) 働く場所や機会の多さ

	調査数	大変満足	満足	どちらともいえない	不満	大変不満	無回答	平均
全体	1,791	0.7	22.1	54.2	14.2	3.1	5.7	3.0
<性別>								
男性	568	0.5	24.6	53.5	14.4	3.2	3.7	3.1
女性	727	0.7	20.6	53.1	16.8	3.7	5.1	3.0
<年齢>								
20代	182	0.5	24.7	50.5	18.1	5.5	0.5	3.0
30代	300	0.7	26.0	48.0	18.0	6.0	1.3	3.0
40代	310	0.6	21.6	56.5	17.1	3.2	1.0	3.0
50代	365	0.3	24.4	59.7	12.1	1.6	1.9	3.1
60代	380	1.8	21.1	56.8	11.8	2.1	6.3	3.1
70歳以上	231	-	13.0	48.5	10.4	1.3	26.8	3.0
<職業>								
農林漁業	32	-	25.0	50.0	9.4	-	15.6	3.2
自営業	132	0.8	22.0	65.2	6.8	2.3	3.0	3.1
自由業	11	-	9.1	81.8	9.1	-	-	3.0
経営・管理職	51	2.0	29.4	51.0	11.8	5.9	-	3.1
事務職	191	-	24.1	54.5	18.3	2.1	1.0	3.0
専門・技術職	197	1.0	29.9	53.3	14.2	1.5	-	3.2
作業・技能職	316	0.6	28.2	52.2	13.3	2.8	2.8	3.1
販売・サービス職	180	1.7	25.6	46.1	18.3	5.0	3.3	3.0
家事専業	327	0.6	15.6	56.9	13.8	4.9	8.3	2.9
学生	28	-	17.9	53.6	21.4	3.6	3.6	2.9
無職	285	0.7	12.3	55.4	14.0	2.1	15.4	3.0
<家族構成>								
ひとり暮らし	111	0.9	17.1	52.3	10.8	5.4	13.5	3.0
夫婦だけ	344	0.6	19.2	56.1	15.1	2.0	7.0	3.0
2世代	913	1.0	22.9	53.0	14.9	3.4	4.8	3.0
3世代	356	-	25.3	57.3	11.5	2.8	3.1	3.1
その他	52	1.9	15.4	51.9	19.2	1.9	9.6	3.0
<居住形態>								
持ち家	1,474	0.8	21.8	55.6	13.4	2.7	5.8	3.1
民営の借家	215	-	21.4	52.1	17.2	5.6	3.7	2.9
公営・雇用促進住宅	41	2.4	22.0	31.7	26.8	4.9	12.2	2.9
社宅・寮・官舎	36	-	33.3	44.4	16.7	2.8	2.8	3.1
その他	13	-	38.5	30.8	15.4	-	15.4	3.3
<居住地区>								
吉原	109	-	28.4	53.2	10.1	1.8	6.4	3.2
伝法	95	-	24.2	52.6	15.8	-	7.4	3.1
今泉	117	2.6	24.8	53.8	12.0	3.4	3.4	3.1
神戸	23	-	30.4	47.8	17.4	-	4.3	3.1
広見	81	-	21.0	48.1	23.5	2.5	4.9	2.9
青葉台	40	2.5	32.5	52.5	10.0	2.5	-	3.2
大淵	131	0.8	15.3	60.3	10.7	4.6	8.4	3.0
富士見台	72	-	22.2	55.6	16.7	4.2	1.4	3.0
原田	58	-	25.9	53.4	6.9	5.2	8.6	3.1
吉永	56	-	26.8	55.4	12.5	3.6	1.8	3.1
吉永北	24	-	16.7	54.2	25.0	4.2	-	2.8
須津	102	1.0	18.6	53.9	16.7	5.9	3.9	2.9
浮島	13	-	23.1	53.8	23.1	-	-	3.0
元吉原	54	-	22.2	50.0	13.0	5.6	9.3	3.0
富士駅北	65	3.1	15.4	61.5	12.3	4.6	3.1	3.0
富士北	75	1.3	25.3	50.7	12.0	2.7	8.0	3.1
富士駅南	86	-	24.4	50.0	15.1	2.3	8.1	3.1
田子浦	111	0.9	21.6	61.3	9.9	1.8	4.5	3.1
富士南	113	0.9	14.2	54.0	15.0	3.5	12.4	2.9
岩松	79	-	19.0	49.4	25.3	2.5	3.8	2.9
岩松北	53	-	20.8	52.8	15.1	3.8	7.5	3.0
鷹岡	110	-	21.8	60.0	10.9	2.7	4.5	3.1
丘	61	1.6	26.2	49.2	18.0	1.6	3.3	3.1
天間	42	2.4	26.2	52.4	9.5	2.4	7.1	3.2
わからない	4	-	-	75.0	25.0	-	-	2.8
<居住年数>								
2年以下	40	-	20.0	62.5	10.0	5.0	2.5	3.0
3～4年	64	1.6	26.6	46.9	17.2	4.7	3.1	3.0
5～9年	91	1.1	18.7	57.1	13.2	8.8	1.1	2.9
10～19年	156	-	28.8	53.2	15.4	0.6	1.9	3.1
20～29年	286	0.3	22.7	50.0	18.2	5.2	3.5	3.0
30年以上	1,141	0.9	21.1	55.4	13.1	2.3	7.3	3.1
<未既婚>								
結婚している	1,329	0.7	23.0	54.6	13.9	2.5	5.3	3.1
結婚していない	272	0.7	21.0	53.7	17.6	5.9	1.1	2.9
結婚後離婚または死別	160	1.3	18.1	52.5	11.9	3.8	12.5	3.0
<ライフステージ>								
独身期	182	-	24.7	51.1	17.6	5.5	1.1	3.0
家族形成期	182	0.5	27.5	47.3	17.6	6.0	1.1	3.0
家族性長前期	190	-	24.7	51.6	18.4	3.7	1.6	3.0
家族性長後期	145	0.7	16.6	66.2	13.8	2.1	0.7	3.0
家族成熟期	330	0.3	26.4	55.8	13.0	2.7	1.8	3.1
老齢期	611	1.1	18.0	53.7	11.3	1.8	14.1	3.1

26) ボランティア活動の情報や機会提供

	調査数	大変満足	満足	どちらともいえない	不満	大変不満	無回答	平均
全体	1,791	0.6	12.8	65.8	13.3	1.3	6.1	3.0
<性別>								
男性	568	0.5	9.5	68.7	14.6	2.5	4.2	2.9
女性	727	0.6	15.5	64.6	13.6	1.0	4.7	3.0
<年齢>								
20代	182	0.5	11.5	69.8	14.8	2.7	0.5	2.9
30代	300	1.7	13.0	66.7	16.0	1.3	1.3	3.0
40代	310	-	13.5	72.3	11.9	1.3	1.0	3.0
50代	365	-	12.1	70.4	14.0	1.1	2.5	3.0
60代	380	0.5	12.9	65.3	13.9	0.8	6.6	3.0
70歳以上	231	0.9	13.9	47.6	7.8	1.3	28.6	3.1
<職業>								
農林漁業	32	-	12.5	46.9	18.8	3.1	18.8	2.9
自営業	132	0.8	12.1	65.9	15.2	1.5	4.5	3.0
自由業	11	-	9.1	72.7	18.2	-	-	2.9
経営・管理職	51	-	11.8	72.5	13.7	2.0	-	2.9
事務職	191	1.0	12.6	69.1	15.7	1.0	0.5	3.0
専門・技術職	197	0.5	9.6	70.6	17.8	1.5	-	2.9
作業・技能職	316	0.9	12.3	70.9	12.3	0.9	2.5	3.0
販売・サービス職	180	-	13.3	66.7	13.3	2.8	3.9	2.9
家事専業	327	0.3	16.8	62.7	12.5	0.6	7.0	3.0
学生	28	-	10.7	71.4	10.7	3.6	3.6	2.9
無職	285	0.7	11.6	58.6	9.8	1.1	18.2	3.0
<家族構成>								
ひとり暮らし	111	0.9	9.9	60.4	14.4	0.9	13.5	3.0
夫婦だけ	344	0.6	10.8	66.0	15.1	0.6	7.0	3.0
2世代	913	0.8	13.6	65.9	12.7	1.6	5.4	3.0
3世代	356	-	13.5	68.3	12.9	1.4	3.9	3.0
その他	52	-	19.2	57.7	13.5	-	9.6	3.1
<居住形態>								
持ち家	1,474	0.6	13.0	65.5	13.2	1.4	6.2	3.0
民営の借家	215	0.5	12.1	66.5	15.3	0.9	4.7	3.0
公営・雇用促進住宅	41	-	14.6	63.4	12.2	-	9.8	3.0
社宅・寮・官舎	36	-	13.9	69.4	11.1	2.8	2.8	3.0
その他	13	-	7.7	69.2	7.7	-	15.4	3.0
<居住地区>								
吉原	109	-	13.8	64.2	12.8	2.8	6.4	3.0
伝法	95	-	12.6	61.1	18.9	-	7.4	2.9
今泉	117	-	18.8	63.2	11.1	1.7	5.1	3.1
神戸	23	-	13.0	82.6	-	-	4.3	3.1
広見	81	1.2	13.6	60.5	17.3	2.5	4.9	2.9
青葉台	40	-	22.5	57.5	20.0	-	-	3.0
大淵	131	0.8	10.7	67.9	9.2	0.8	10.7	3.0
富士見台	72	-	6.9	70.8	18.1	1.4	2.8	2.9
原田	58	-	13.8	67.2	5.2	5.2	8.6	3.0
吉永	56	-	10.7	71.4	16.1	-	1.8	3.0
吉永北	24	-	4.2	83.3	12.5	-	-	2.9
須津	102	-	9.8	71.6	13.7	1.0	3.9	2.9
浮島	13	-	23.1	69.2	7.7	-	-	3.2
元吉原	54	-	11.1	72.2	5.6	-	11.1	3.1
富士駅北	65	-	10.8	66.2	20.0	-	3.1	2.9
富士北	75	1.3	10.7	65.3	12.0	1.3	9.3	3.0
富士駅南	86	-	14.0	59.3	16.3	-	10.5	3.0
田子浦	111	0.9	9.0	70.3	13.5	0.9	5.4	3.0
富士南	113	0.9	13.3	54.9	18.6	1.8	10.6	2.9
岩松	79	2.5	12.7	64.6	12.7	-	7.6	3.1
岩松北	53	-	18.9	56.6	13.2	3.8	7.5	3.0
鷹岡	110	1.8	11.8	69.1	12.7	1.8	2.7	3.0
丘	61	1.6	16.4	63.9	13.1	3.3	1.6	3.0
天間	42	-	23.8	66.7	4.8	-	4.8	3.2
わからない	4	-	-	100.0	-	-	-	3.0
<居住年数>								
2年以下	40	-	10.0	70.0	17.5	-	2.5	2.9
3～4年	64	-	12.5	60.9	23.4	-	3.1	2.9
5～9年	91	-	12.1	65.9	16.5	2.2	3.3	2.9
10～19年	156	-	10.3	75.6	9.6	1.9	2.6	3.0
20～29年	286	1.0	12.2	71.0	10.5	1.7	3.5	3.0
30年以上	1,141	0.6	13.7	63.2	13.7	1.1	7.7	3.0
<未既婚>								
結婚している	1,329	0.5	13.4	66.5	13.0	1.0	5.6	3.0
結婚していない	272	1.1	8.5	69.1	16.9	2.9	1.5	2.9
結婚後離婚または死別	160	0.6	16.9	56.9	10.6	1.3	13.8	3.1
<ライフステージ>								
独身期	182	1.6	8.8	68.7	17.6	2.7	0.5	2.9
家族形成期	182	1.1	13.7	66.5	15.9	1.6	1.1	3.0
家族性長前期	190	0.5	14.2	71.1	12.1	0.5	1.6	3.0
家族性長後期	145	-	13.8	75.2	9.0	0.7	1.4	3.0
家族成熟期	330	-	13.9	68.8	14.5	1.5	1.2	3.0
老齢期	611	0.7	13.3	58.6	11.6	1.0	14.9	3.0

結果の数表

27) 保健予防体制

	調査数	大変満足	満足	どちらともいえない	不満	大変不満	無回答	平均
全 体	1,791	2.2	40.5	42.9	8.0	1.7	4.7	3.4
<性別>								
男性	568	1.4	37.0	46.8	9.5	1.9	3.3	3.3
女性	727	2.3	43.9	40.4	7.8	1.5	4.0	3.4
<年齢>								
20代	182	1.6	31.3	53.8	9.3	2.7	1.1	3.2
30代	300	3.7	37.7	42.3	11.7	2.7	2.0	3.3
40代	310	2.6	37.1	47.7	9.4	2.3	1.0	3.3
50代	365	1.1	41.1	48.5	6.6	1.6	1.1	3.3
60代	380	1.3	49.2	37.6	6.6	0.5	4.7	3.5
70歳以上	231	2.6	40.3	30.3	4.3	0.9	21.6	3.5
<職業>								
農林漁業	32	-	56.3	21.9	9.4	3.1	9.4	3.5
自営業	132	1.5	43.9	40.9	7.6	-	6.1	3.4
自由業	11	-	27.3	36.4	36.4	-	-	2.9
経営・管理職	51	2.0	35.3	54.9	5.9	2.0	-	3.3
事務職	191	2.6	35.6	49.7	9.4	2.1	0.5	3.3
専門・技術職	197	2.0	35.0	52.3	9.1	1.0	0.5	3.3
作業・技能職	316	0.9	37.3	49.4	7.6	1.9	2.8	3.3
販売・サービス職	180	2.2	37.8	40.0	13.9	3.3	2.8	3.2
家事専業	327	3.4	53.2	31.2	5.8	1.5	4.9	3.5
学生	28	-	21.4	67.9	3.6	3.6	3.6	3.1
無職	285	2.1	41.1	37.2	5.3	1.4	13.0	3.4
<家族構成>								
ひとり暮らし	111	2.7	34.2	47.7	9.0	0.9	5.4	3.3
夫婦だけ	344	1.7	41.9	42.2	7.3	1.7	5.2	3.4
2世代	913	2.4	41.2	42.5	7.4	2.0	4.5	3.4
3世代	356	1.4	39.3	45.2	9.6	1.4	3.1	3.3
その他	52	3.8	46.2	32.7	5.8	-	11.5	3.5
<居住形態>								
持ち家	1,474	1.6	41.9	42.7	7.6	1.4	4.7	3.4
民営の借家	215	3.3	37.7	40.5	10.7	3.3	4.7	3.3
公営・雇用促進住宅	41	12.2	34.1	41.5	4.9	2.4	4.9	3.5
社宅・寮・官舎	36	2.8	16.7	61.1	11.1	5.6	2.8	3.0
その他	13	7.7	23.1	53.8	7.7	-	7.7	3.3
<居住地区>								
吉原	109	1.8	46.8	40.4	6.4	0.9	3.7	3.4
伝法	95	2.1	42.1	42.1	8.4	1.1	4.2	3.4
今泉	117	2.6	43.6	37.6	8.5	1.7	6.0	3.4
神戸	23	4.3	47.8	43.5	-	-	4.3	3.6
広見	81	3.7	38.3	38.3	12.3	2.5	4.9	3.3
青葉台	40	2.5	50.0	35.0	7.5	5.0	-	3.4
大淵	131	2.3	36.6	47.3	4.6	3.1	6.1	3.3
富士見台	72	-	30.6	58.3	6.9	-	4.2	3.3
原田	58	1.7	34.5	43.1	10.3	3.4	6.9	3.2
吉永	56	-	39.3	42.9	14.3	-	3.6	3.3
吉永北	24	-	41.7	50.0	4.2	-	4.2	3.4
須津	102	2.0	46.1	39.2	5.9	2.0	4.9	3.4
浮島	13	-	30.8	61.5	7.7	-	-	3.2
元吉原	54	-	31.5	53.7	7.4	1.9	5.6	3.2
富士駅北	65	3.1	33.8	47.7	10.8	3.1	1.5	3.2
富士北	75	2.7	45.3	36.0	5.3	2.7	8.0	3.4
富士駅南	86	1.2	47.7	33.7	10.5	1.2	5.8	3.4
田子浦	111	-	40.5	49.5	6.3	-	3.6	3.4
富士南	113	2.7	44.2	31.0	13.3	0.9	8.0	3.4
岩松	79	6.3	35.4	45.6	8.9	1.3	2.5	3.4
岩松北	53	1.9	45.3	37.7	7.5	1.9	5.7	3.4
鷹岡	110	1.8	38.2	44.5	9.1	0.9	5.5	3.3
丘	61	4.9	39.3	49.2	3.3	1.6	1.6	3.4
天間	42	2.4	45.2	40.5	4.8	4.8	2.4	3.4
わからない	4	-	-	75.0	-	25.0	-	2.5
<居住年数>								
2年以下	40	2.5	32.5	37.5	22.5	2.5	2.5	3.1
3～4年	64	3.1	40.6	46.9	4.7	3.1	1.6	3.4
5～9年	91	2.2	37.4	48.4	8.8	-	3.3	3.3
10～19年	156	1.9	42.3	45.5	7.1	1.3	1.9	3.4
20～29年	286	2.8	37.1	47.2	8.0	2.1	2.8	3.3
30年以上	1,141	1.9	41.9	40.9	7.7	1.7	5.9	3.4
<未既婚>								
結婚している	1,329	2.4	43.9	39.7	8.1	1.5	4.3	3.4
結婚していない	272	0.4	24.6	60.7	10.3	2.6	1.5	3.1
結婚後離婚または死別	160	2.5	41.9	40.0	3.1	1.9	10.6	3.5
<ライフステージ>								
独身期	182	-	23.6	59.9	11.5	3.8	1.1	3.0
家族形成期	182	5.5	47.8	33.0	9.9	2.2	1.6	3.5
家族性長前期	190	3.7	42.6	38.9	11.1	2.1	1.6	3.4
家族性長後期	145	2.8	32.4	52.4	10.3	1.4	0.7	3.3
家族成熟期	330	1.2	41.8	48.2	5.5	2.4	0.9	3.3
老齢期	611	1.8	45.8	34.9	5.7	0.7	11.1	3.5

28) 乳幼児に対する福祉政策

	調査数	大変満足	満足	どちらともいえない	不満	大変不満	無回答	平均
全体	1,791	1.8	23.5	56.2	10.3	1.8	6.4	3.1
<性別>								
男性	568	1.6	22.2	57.6	11.8	2.3	4.6	3.1
女性	727	2.2	25.3	55.7	10.0	1.9	4.8	3.2
<年齢>								
20代	182	3.8	18.7	62.6	9.9	3.8	1.1	3.1
30代	300	4.0	28.3	47.0	14.7	4.3	1.7	3.1
40代	310	1.9	26.8	57.7	10.6	2.3	0.6	3.2
50代	365	0.3	23.8	63.3	9.9	1.1	1.6	3.1
60代	380	1.1	22.9	57.6	10.5	0.3	7.6	3.2
70歳以上	231	0.4	16.5	48.5	4.8	-	29.9	3.2
<職業>								
農林漁業	32	-	31.3	40.6	9.4	-	18.8	3.3
自営業	132	1.5	23.5	58.3	9.8	0.8	6.1	3.2
自由業	11	-	18.2	63.6	18.2	-	-	3.0
経営・管理職	51	-	33.3	51.0	13.7	2.0	-	3.2
事務職	191	2.6	24.6	59.2	11.0	2.6	-	3.1
専門・技術職	197	2.5	27.9	50.8	15.7	2.5	0.5	3.1
作業・技能職	316	1.6	22.8	62.0	9.2	1.3	3.2	3.2
販売・サービス職	180	1.7	21.1	56.1	13.9	4.4	2.8	3.0
家事専業	327	2.8	28.7	49.2	10.1	1.8	7.3	3.2
学生	28	-	14.3	75.0	7.1	-	3.6	3.1
無職	285	1.1	15.8	58.6	4.9	0.7	18.9	3.1
<家族構成>								
ひとり暮らし	111	0.9	9.0	69.4	4.5	-	16.2	3.1
夫婦だけ	344	0.3	18.6	62.2	9.6	0.9	8.4	3.1
2世代	913	2.6	25.3	53.2	11.4	2.3	5.1	3.2
3世代	356	1.4	28.1	55.1	10.1	2.0	3.4	3.2
その他	52	1.9	26.9	51.9	5.8	1.9	11.5	3.2
<居住形態>								
持ち家	1,474	1.4	24.2	56.2	10.1	1.6	6.5	3.2
民営の借家	215	3.3	22.3	55.3	12.1	1.9	5.1	3.1
公営・雇用促進住宅	41	4.9	14.6	61.0	7.3	2.4	9.8	3.1
社宅・寮・官舎	36	5.6	16.7	55.6	11.1	8.3	2.8	3.0
その他	13	-	15.4	61.5	7.7	-	15.4	3.1
<居住地区>								
吉原	109	0.9	26.6	52.3	11.9	1.8	6.4	3.1
伝法	95	1.1	23.2	58.9	9.5	-	7.4	3.2
今泉	117	2.6	27.4	53.8	9.4	1.7	5.1	3.2
神戸	23	-	21.7	60.9	13.0	-	4.3	3.1
広見	81	2.5	28.4	54.3	6.2	3.7	4.9	3.2
青葉台	40	2.5	37.5	37.5	17.5	5.0	-	3.2
大淵	131	2.3	22.9	55.0	8.4	2.3	9.2	3.2
富士見台	72	1.4	19.4	66.7	8.3	1.4	2.8	3.1
原田	58	-	27.6	48.3	12.1	3.4	8.6	3.1
吉永	56	1.8	21.4	58.9	12.5	-	5.4	3.1
吉永北	24	-	25.0	58.3	12.5	-	4.2	3.1
須津	102	2.9	20.6	57.8	8.8	3.9	5.9	3.1
浮島	13	-	38.5	53.8	7.7	-	-	3.3
元吉原	54	-	24.1	64.8	1.9	-	9.3	3.2
富士駅北	65	3.1	21.5	60.0	9.2	3.1	3.1	3.1
富士北	75	2.7	22.7	50.7	12.0	1.3	10.7	3.2
富士駅南	86	-	25.6	48.8	15.1	-	10.5	3.1
田子浦	111	0.9	24.3	56.8	10.8	0.9	6.3	3.1
富士南	113	1.8	19.5	54.9	9.7	2.7	11.5	3.1
岩松	79	5.1	16.5	60.8	10.1	2.5	5.1	3.1
岩松北	53	1.9	28.3	50.9	9.4	1.9	7.5	3.2
鷹岡	110	-	20.9	60.0	15.5	-	3.6	3.1
丘	61	4.9	23.0	57.4	8.2	1.6	4.9	3.2
天間	42	2.4	19.0	64.3	9.5	2.4	2.4	3.1
わからない	4	-	-	75.0	-	25.0	-	2.5
<居住年数>								
2年以下	40	2.5	20.0	55.0	15.0	2.5	5.0	3.1
3～4年	64	4.7	31.3	45.3	10.9	3.1	4.7	3.3
5～9年	91	5.5	19.8	61.5	9.9	-	3.3	3.2
10～19年	156	3.2	23.7	62.8	7.7	1.3	1.3	3.2
20～29年	286	2.4	20.3	62.6	8.4	2.1	4.2	3.1
30年以上	1,141	1.0	24.4	53.9	11.0	1.8	8.0	3.1
<未既婚>								
結婚している	1,329	2.1	26.2	52.7	11.4	1.7	5.8	3.2
結婚していない	272	0.7	12.1	73.2	8.8	3.3	1.8	3.0
結婚後離婚または死別	160	1.3	23.8	56.9	3.1	-	15.0	3.3
<ライフステージ>								
独身期	182	1.1	12.6	73.1	8.2	3.8	1.1	3.0
家族形成期	182	7.7	36.3	33.0	18.1	3.8	1.1	3.3
家族性長前期	190	3.7	34.7	42.6	14.2	3.7	1.1	3.2
家族性長後期	145	1.4	23.4	64.1	8.3	2.1	0.7	3.1
家族成熟期	330	0.3	25.5	62.7	9.1	1.5	0.9	3.1
老齢期	611	0.8	20.5	54.2	8.3	0.2	16.0	3.2

結果の数表

29) 障害者に対する福祉対策

	調査数	大変満足	満足	どちらともいえない	不満	大変不満	無回答	平均
全体	1,791	0.7	15.5	62.9	11.7	2.6	6.5	3.0
<性別>								
男性	568	0.7	13.7	65.7	12.3	3.2	4.4	3.0
女性	727	0.8	17.1	62.6	12.1	2.1	5.4	3.0
<年齢>								
20代	182	1.1	13.7	68.1	12.6	2.2	2.2	3.0
30代	300	1.0	14.3	68.7	9.7	4.7	1.7	3.0
40代	310	1.6	13.9	68.4	11.3	3.9	1.0	3.0
50代	365	-	17.5	66.8	11.8	2.7	1.1	3.0
60代	380	0.5	16.3	59.5	14.2	1.1	8.4	3.0
70歳以上	231	0.4	16.5	42.9	10.0	0.9	29.4	3.1
<職業>								
農林漁業	32	3.1	15.6	53.1	3.1	3.1	21.9	3.2
自営業	132	1.5	16.7	65.9	9.1	0.8	6.1	3.1
自由業	11	-	27.3	54.5	18.2	-	-	3.1
経営・管理職	51	2.0	11.8	76.5	5.9	3.9	-	3.0
事務職	191	1.6	14.7	68.1	12.0	3.1	0.5	3.0
専門・技術職	197	-	12.2	69.0	15.7	2.0	1.0	2.9
作業・技能職	316	0.6	16.5	67.7	9.2	3.2	2.8	3.0
販売・サービス職	180	-	18.3	55.6	15.6	6.1	4.4	2.9
家事専業	327	0.9	17.4	60.2	11.6	2.1	7.6	3.0
学生	28	-	10.7	78.6	3.6	3.6	3.6	3.0
無職	285	0.4	13.0	55.8	11.9	1.1	17.9	3.0
<家族構成>								
ひとり暮らし	111	0.9	8.1	60.4	14.4	-	16.2	3.0
夫婦だけ	344	0.6	17.2	59.3	12.2	2.6	8.1	3.0
2世代	913	0.8	15.8	64.3	11.6	2.4	5.1	3.0
3世代	356	0.6	15.2	66.9	8.7	4.2	4.5	3.0
その他	52	1.9	19.2	46.2	23.1	-	9.6	3.0
<居住形態>								
持ち家	1,474	0.7	16.0	62.2	11.7	2.8	6.6	3.0
民営の借家	215	0.5	12.6	67.4	12.1	1.9	5.6	3.0
公営・雇用促進住宅	41	2.4	12.2	61.0	14.6	-	9.8	3.0
社宅・寮・官舎	36	-	11.1	75.0	8.3	2.8	2.8	3.0
その他	13	-	15.4	53.8	15.4	-	15.4	3.0
<居住地区>								
吉原	109	0.9	16.5	63.3	10.1	1.8	7.3	3.1
伝法	95	-	17.9	58.9	14.7	-	8.4	3.0
今泉	117	-	18.8	59.8	13.7	3.4	4.3	3.0
神戸	23	-	13.0	78.3	4.3	-	4.3	3.1
広見	81	2.5	21.0	61.7	7.4	2.5	4.9	3.1
青葉台	40	2.5	15.0	60.0	17.5	5.0	-	2.9
大淵	131	2.3	18.3	55.7	10.7	3.8	9.2	3.1
富士見台	72	-	11.1	72.2	12.5	1.4	2.8	3.0
原田	58	-	12.1	65.5	10.3	3.4	8.6	2.9
吉永	56	-	16.1	67.9	8.9	1.8	5.4	3.0
吉永北	24	-	25.0	45.8	16.7	4.2	8.3	3.0
須津	102	2.0	10.8	65.7	10.8	3.9	6.9	3.0
浮島	13	-	15.4	53.8	23.1	7.7	-	2.8
元吉原	54	-	11.1	66.7	9.3	3.7	9.3	2.9
富士駅北	65	-	13.8	63.1	16.9	4.6	1.5	2.9
富士北	75	1.3	16.0	57.3	14.7	1.3	9.3	3.0
富士駅南	86	-	18.6	54.7	14.0	2.3	10.5	3.0
田子浦	111	-	12.6	72.1	6.3	2.7	6.3	3.0
富士南	113	1.8	14.2	59.3	10.6	2.7	11.5	3.0
岩松	79	-	19.0	65.8	7.6	2.5	5.1	3.1
岩松北	53	-	7.5	67.9	13.2	3.8	7.5	2.9
鷹岡	110	-	15.5	61.8	16.4	1.8	4.5	3.0
丘	61	1.6	16.4	65.6	13.1	-	3.3	3.1
天間	42	-	19.0	64.3	11.9	-	4.8	3.1
わからない	4	-	-	75.0	-	25.0	-	2.5
<居住年数>								
2年以下	40	-	7.5	75.0	15.0	-	2.5	2.9
3～4年	64	-	14.1	75.0	3.1	3.1	4.7	3.1
5～9年	91	-	14.3	69.2	6.6	5.5	4.4	3.0
10～19年	156	1.3	12.2	73.7	8.3	1.3	3.2	3.0
20～29年	286	1.4	15.4	62.9	14.3	1.4	4.5	3.0
30年以上	1,141	0.6	16.5	59.9	12.4	2.9	7.8	3.0
<未既婚>								
結婚している	1,329	0.7	16.7	61.8	12.3	2.6	5.9	3.0
結婚していない	272	1.1	11.4	68.8	12.9	3.7	2.2	2.9
結婚後離婚または死別	160	0.6	14.4	63.8	5.6	1.3	14.4	3.1
<ライフステージ>								
独身期	182	1.1	10.4	71.4	11.5	3.8	1.6	2.9
家族形成期	182	0.5	14.3	69.8	9.9	3.8	1.6	3.0
家族性長前期	190	1.6	17.4	65.8	11.1	2.6	1.6	3.0
家族性長後期	145	1.4	14.5	69.7	9.7	4.1	0.7	3.0
家族成熟期	330	-	18.2	66.7	11.2	3.3	0.6	3.0
老齢期	611	0.5	16.4	53.2	12.6	1.0	16.4	3.0

30) 高齢者に対する福祉政策

	調査数	大変満足	満足	どちらともいえない	不満	大変不満	無回答	平均
全 体	1,791	0.6	14.5	58.7	16.9	4.5	4.9	2.9
<性別>								
男性	568	0.7	12.7	60.2	19.9	3.7	2.8	2.9
女性	727	0.4	15.3	59.1	16.5	5.0	3.7	2.9
<年齢>								
20代	182	1.6	10.4	68.7	13.2	4.9	1.1	2.9
30代	300	0.3	13.7	63.0	15.7	5.3	2.0	2.9
40代	310	1.0	14.8	63.9	15.5	4.2	0.6	2.9
50代	365	-	16.2	62.2	15.6	4.7	1.4	2.9
60代	380	0.5	15.5	52.6	20.5	3.9	6.8	2.9
70歳以上	231	0.4	14.7	41.1	19.9	4.3	19.5	2.8
<職業>								
農林漁業	32	3.1	21.9	50.0	6.3	3.1	15.6	3.2
自営業	132	0.8	18.9	59.8	13.6	3.0	3.8	3.0
自由業	11	-	27.3	45.5	27.3	-	-	3.0
経営・管理職	51	-	21.6	64.7	11.8	2.0	-	3.1
事務職	191	1.0	14.1	63.9	14.1	6.8	-	2.9
専門・技術職	197	-	15.2	62.4	17.8	4.1	0.5	2.9
作業・技能職	316	0.9	12.3	64.2	15.5	4.4	2.5	2.9
販売・サービス職	180	-	11.7	55.6	22.8	6.7	3.3	2.8
家事専業	327	0.6	15.0	60.6	12.5	4.6	6.7	2.9
学生	28	-	10.7	78.6	3.6	3.6	3.6	3.0
無職	285	0.4	13.0	47.0	23.9	3.9	11.9	2.8
<家族構成>								
ひとり暮らし	111	0.9	11.7	55.0	15.3	5.4	11.7	2.9
夫婦だけ	344	0.6	15.1	52.3	21.5	5.2	5.2	2.8
2世代	913	0.4	14.3	59.9	16.8	4.3	4.3	2.9
3世代	356	0.6	15.4	64.0	13.2	4.5	2.2	2.9
その他	52	1.9	15.4	50.0	17.3	3.8	11.5	2.9
<居住形態>								
持ち家	1,474	0.5	15.1	58.2	17.1	4.5	4.6	2.9
民営の借家	215	0.5	12.1	62.3	14.4	5.1	5.6	2.9
公営・雇用促進住宅	41	2.4	14.6	39.0	29.3	7.3	7.3	2.7
社宅・寮・官舎	36	-	11.1	75.0	8.3	2.8	2.8	3.0
その他	13	-	7.7	53.8	23.1	-	15.4	2.8
<居住地区>								
吉原	109	-	13.8	60.6	13.8	5.5	6.4	2.9
伝法	95	-	14.7	56.8	20.0	1.1	7.4	2.9
今泉	117	-	13.7	58.1	18.8	6.0	3.4	2.8
神戸	23	-	13.0	73.9	4.3	8.7	-	2.9
広見	81	3.7	16.0	54.3	18.5	3.7	3.7	3.0
青葉台	40	-	20.0	52.5	17.5	10.0	-	2.8
大淵	131	2.3	19.1	52.7	13.7	5.3	6.9	3.0
富士見台	72	-	8.3	68.1	13.9	6.9	2.8	2.8
原田	58	-	15.5	60.3	15.5	3.4	5.2	2.9
吉永	56	-	17.9	66.1	12.5	-	3.6	3.1
吉永北	24	-	16.7	37.5	33.3	8.3	4.2	2.7
須津	102	2.0	11.8	60.8	13.7	4.9	6.9	2.9
浮島	13	-	15.4	46.2	30.8	7.7	-	2.7
元吉原	54	-	9.3	72.2	7.4	3.7	7.4	2.9
富士駅北	65	-	12.3	60.0	18.5	7.7	1.5	2.8
富士北	75	1.3	18.7	57.3	13.3	4.0	5.3	3.0
富士駅南	86	-	16.3	53.5	20.9	3.5	5.8	2.9
田子浦	111	-	10.8	64.0	16.2	3.6	5.4	2.9
富士南	113	-	13.3	51.3	22.1	2.7	10.6	2.8
岩松	79	-	16.5	60.8	16.5	2.5	3.8	3.0
岩松北	53	-	7.5	60.4	26.4	5.7	-	2.7
鷹岡	110	-	18.2	55.5	17.3	5.5	3.6	2.9
丘	61	1.6	13.1	62.3	18.0	3.3	1.6	2.9
天間	42	-	21.4	54.8	19.0	4.8	-	2.9
わからない	4	-	-	75.0	-	25.0	-	2.5
<居住年数>								
2年以下	40	-	5.0	75.0	17.5	-	2.5	2.9
3～4年	64	-	12.5	75.0	7.8	3.1	1.6	3.0
5～9年	91	-	12.1	69.2	12.1	4.4	2.2	2.9
10～19年	156	0.6	9.0	70.5	14.1	3.2	2.6	2.9
20～29年	286	1.4	14.7	58.7	18.2	3.5	3.5	2.9
30年以上	1,141	0.4	16.0	54.6	17.8	5.3	5.9	2.9
<未既婚>								
結婚している	1,329	0.4	15.3	58.7	17.1	4.3	4.3	2.9
結婚していない	272	1.5	12.1	62.9	17.3	5.1	1.1	2.9
結婚後離婚または死別	160	0.6	13.1	54.4	15.0	5.0	11.9	2.9
<ライフステージ>								
独身期	182	1.6	10.4	67.6	14.8	4.4	1.1	2.9
家族形成期	182	-	12.6	67.0	13.7	5.5	1.1	2.9
家族性長前期	190	1.1	14.7	65.3	14.2	2.6	2.1	3.0
家族性長後期	145	0.7	15.9	66.2	12.4	4.1	0.7	3.0
家族成熟期	330	-	16.1	61.5	16.1	5.5	0.9	2.9
老齢期	611	0.5	15.2	48.3	20.3	4.1	11.6	2.9

結果の数表

31) 低所得者に対する福祉政策

	調査数	大変満足	満足	どちらともいえない	不満	大変不満	無回答	平均
全 体	1,791	0.4	9.4	66.3	14.1	3.3	6.5	2.9
<性別>								
男性	568	0.4	9.0	66.0	16.0	3.7	4.9	2.9
女性	727	0.1	10.6	68.4	12.7	3.2	5.1	2.9
<年齢>								
20代	182	-	9.3	70.3	14.8	4.9	0.5	2.9
30代	300	0.3	9.3	70.3	13.7	4.3	2.0	2.9
40代	310	1.0	11.0	70.6	13.5	2.9	1.0	2.9
50代	365	-	10.7	72.1	12.3	2.5	2.5	2.9
60代	380	0.5	7.9	62.9	17.1	2.9	8.7	2.9
70歳以上	231	0.4	7.4	48.5	13.0	3.0	27.7	2.9
<職業>								
農林漁業	32	3.1	6.3	59.4	12.5	-	18.8	3.0
自営業	132	0.8	11.4	66.7	12.9	2.3	6.1	3.0
自由業	11	-	18.2	63.6	18.2	-	-	3.0
経営・管理職	51	-	7.8	82.4	7.8	2.0	-	3.0
事務職	191	1.0	12.6	72.3	7.9	4.2	2.1	3.0
専門・技術職	197	-	9.6	72.6	14.7	2.0	1.0	2.9
作業・技能職	316	0.3	10.8	65.2	16.1	4.4	3.2	2.9
販売・サービス職	180	-	10.0	61.1	21.1	3.3	4.4	2.8
家事専業	327	0.3	7.3	71.6	10.4	2.4	8.0	2.9
学生	28	-	7.1	75.0	10.7	3.6	3.6	2.9
無職	285	-	7.4	55.4	15.8	4.6	16.8	2.8
<家族構成>								
ひとり暮らし	111	-	6.3	57.7	17.1	5.4	13.5	2.8
夫婦だけ	344	0.9	7.3	64.8	14.2	3.5	9.3	2.9
2世代	913	0.1	10.8	65.7	14.6	3.5	5.3	2.9
3世代	356	0.3	9.0	73.6	11.0	2.2	3.9	2.9
その他	52	1.9	9.6	57.7	19.2	-	11.5	2.9
<居住形態>								
持ち家	1,474	0.3	9.5	66.9	13.6	2.9	6.8	2.9
民営の借家	215	-	8.8	65.6	15.8	5.1	4.7	2.8
公営・雇用促進住宅	41	2.4	9.8	46.3	26.8	7.3	7.3	2.7
社宅・寮・官舎	36	2.8	5.6	72.2	11.1	5.6	2.8	2.9
その他	13	-	15.4	53.8	15.4	-	15.4	3.0
<居住地区>								
吉原	109	-	3.7	67.9	15.6	2.8	10.1	2.8
伝法	95	-	12.6	62.1	13.7	2.1	9.5	2.9
今泉	117	-	12.8	65.0	15.4	1.7	5.1	2.9
神戸	23	-	13.0	69.6	8.7	-	8.7	3.1
広見	81	1.2	13.6	58.0	17.3	4.9	4.9	2.9
青葉台	40	-	15.0	62.5	20.0	2.5	-	2.9
大淵	131	0.8	8.4	61.1	16.0	3.8	9.9	2.9
富士見台	72	-	6.9	72.2	12.5	5.6	2.8	2.8
原田	58	-	12.1	63.8	8.6	8.6	6.9	2.9
吉永	56	-	5.4	82.1	10.7	-	1.8	3.0
吉永北	24	-	12.5	58.3	20.8	-	8.3	2.9
須津	102	2.0	4.9	71.6	10.8	4.9	5.9	2.9
浮島	13	-	7.7	53.8	38.5	-	-	2.7
元吉原	54	-	3.7	68.5	16.7	1.9	9.3	2.8
富士駅北	65	1.5	9.2	67.7	12.3	7.7	1.5	2.8
富士北	75	2.7	14.7	57.3	17.3	1.3	6.7	3.0
富士駅南	86	-	9.3	64.0	14.0	1.2	11.6	2.9
田子浦	111	-	10.8	70.3	9.9	3.6	5.4	2.9
富士南	113	-	8.0	61.9	15.9	3.5	10.6	2.8
岩松	79	-	8.9	68.4	15.2	2.5	5.1	2.9
岩松北	53	-	9.4	64.2	15.1	3.8	7.5	2.9
鷹岡	110	-	7.3	71.8	10.9	4.5	5.5	2.9
丘	61	-	13.1	68.9	11.5	3.3	3.3	3.0
天間	42	-	9.5	71.4	16.7	-	2.4	2.9
わからない	4	-	-	75.0	-	25.0	-	2.5
<居住年数>								
2年以下	40	-	2.5	75.0	17.5	-	5.0	2.8
3～4年	64	-	4.7	79.7	9.4	4.7	1.6	2.9
5～9年	91	1.1	6.6	79.1	9.9	1.1	2.2	3.0
10～19年	156	-	11.5	71.8	10.3	3.8	2.6	2.9
20～29年	286	0.3	11.5	67.5	13.6	3.5	3.5	2.9
30年以上	1,141	0.4	9.4	63.2	15.2	3.4	8.4	2.9
<未既婚>								
結婚している	1,329	0.5	9.3	68.2	13.0	2.4	6.6	2.9
結婚していない	272	-	8.8	67.3	17.6	5.1	1.1	2.8
結婚後離婚または死別	160	0.6	11.9	52.5	16.9	6.9	11.3	2.8
<ライフステージ>								
独身期	182	-	8.2	73.1	13.2	4.4	1.1	2.9
家族形成期	182	0.5	9.3	72.0	12.6	4.4	1.1	2.9
家族性長前期	190	0.5	12.1	72.6	11.1	1.6	2.1	3.0
家族性長後期	145	0.7	13.1	67.6	15.2	2.1	1.4	3.0
家族成熟期	330	-	10.3	71.8	12.1	3.9	1.8	2.9
老齢期	611	0.5	7.7	57.4	15.5	2.9	15.9	2.9

32) 個人病院(診療所)の整備状況

	調査数	大変満足	満足	どちらともいえない	不満	大変不満	無回答	平均
全体	1,791	1.7	32.9	41.4	17.0	2.6	4.3	3.2
<性別>								
男性	568	1.8	30.6	43.7	18.1	2.6	3.2	3.1
女性	727	2.2	35.2	39.3	17.1	3.0	3.2	3.2
<年齢>								
20代	182	2.2	32.4	40.7	18.7	4.4	1.6	3.1
30代	300	2.7	32.7	42.0	18.3	2.7	1.7	3.2
40代	310	1.6	31.0	39.7	22.9	4.5	0.3	3.0
50代	365	1.4	32.3	44.7	16.4	3.8	1.4	3.1
60代	380	0.5	36.1	44.5	14.2	0.3	4.5	3.2
70歳以上	231	3.0	32.0	33.3	12.1	0.4	19.0	3.3
<職業>								
農林漁業	32	3.1	59.4	21.9	3.1	3.1	9.4	3.6
自営業	132	1.5	36.4	40.9	13.6	1.5	6.1	3.2
自由業	11	-	45.5	18.2	36.4	-	-	3.1
経営・管理職	51	-	25.5	49.0	23.5	2.0	-	3.0
事務職	191	1.6	28.3	46.6	17.3	5.2	1.0	3.0
専門・技術職	197	3.0	27.4	46.7	19.3	3.6	-	3.1
作業・技能職	316	0.9	32.0	43.4	18.0	2.8	2.8	3.1
販売・サービス職	180	1.7	30.0	40.6	21.7	3.9	2.2	3.0
家事専業	327	2.1	40.4	37.9	14.7	1.5	3.4	3.3
学生	28	-	28.6	39.3	25.0	3.6	3.6	3.0
無職	285	2.1	30.2	39.6	14.7	1.1	12.3	3.2
<家族構成>								
ひとり暮らし	111	1.8	28.8	42.3	14.4	6.3	6.3	3.1
夫婦だけ	344	2.0	35.5	40.1	14.8	2.6	4.9	3.2
2世代	913	1.5	31.4	43.0	18.0	2.2	3.8	3.1
3世代	356	2.0	36.0	39.6	17.1	2.8	2.5	3.2
その他	52	1.9	32.7	36.5	17.3	-	11.5	3.2
<居住形態>								
持ち家	1,474	1.8	33.0	41.9	16.6	2.3	4.3	3.2
民営の借家	215	0.9	31.6	38.1	20.5	5.1	3.7	3.0
公営・雇用促進住宅	41	4.9	34.1	41.5	12.2	2.4	4.9	3.3
社宅・寮・官舎	36	2.8	30.6	44.4	19.4	-	2.8	3.2
その他	13	-	46.2	30.8	15.4	-	7.7	3.3
<居住地区>								
吉原	109	0.9	37.6	44.0	11.0	1.8	4.6	3.3
伝法	95	-	38.9	41.1	9.5	4.2	6.3	3.2
今泉	117	4.3	27.4	44.4	16.2	3.4	4.3	3.1
神戸	23	4.3	34.8	39.1	17.4	4.3	-	3.2
広見	81	3.7	39.5	35.8	12.3	4.9	3.7	3.3
青葉台	40	-	40.0	32.5	25.0	2.5	-	3.1
大淵	131	1.5	30.5	48.1	13.7	0.8	5.3	3.2
富士見台	72	-	27.8	52.8	15.3	1.4	2.8	3.1
原田	58	-	15.5	56.9	15.5	1.7	10.3	3.0
吉永	56	-	55.4	23.2	16.1	1.8	3.6	3.4
吉永北	24	-	29.2	41.7	25.0	4.2	-	3.0
須津	102	2.0	29.4	48.0	15.7	2.0	2.9	3.1
浮島	13	-	30.8	38.5	23.1	7.7	-	2.9
元吉原	54	1.9	24.1	27.8	31.5	9.3	5.6	2.8
富士駅北	65	4.6	26.2	46.2	18.5	3.1	1.5	3.1
富士北	75	1.3	36.0	33.3	20.0	1.3	8.0	3.2
富士駅南	86	-	30.2	39.5	25.6	-	4.7	3.1
田子浦	111	0.9	36.0	42.3	15.3	1.8	3.6	3.2
富士南	113	2.7	40.7	32.7	14.2	2.7	7.1	3.3
岩松	79	2.5	25.3	40.5	25.3	3.8	2.5	3.0
岩松北	53	3.8	34.0	35.8	20.8	1.9	3.8	3.2
鷹岡	110	0.9	33.6	45.5	14.5	2.7	2.7	3.2
丘	61	3.3	31.1	41.0	21.3	-	3.3	3.2
天間	42	2.4	35.7	38.1	16.7	2.4	4.8	3.2
わからない	4	-	-	50.0	25.0	25.0	-	2.3
<居住年数>								
2年以下	40	-	25.0	52.5	17.5	2.5	2.5	3.0
3～4年	64	1.6	26.6	51.6	17.2	1.6	1.6	3.1
5～9年	91	2.2	35.2	37.4	19.8	5.5	-	3.1
10～19年	156	1.9	34.6	42.9	18.6	0.6	1.3	3.2
20～29年	286	2.1	33.6	36.0	21.0	3.8	3.5	3.1
30年以上	1,141	1.7	33.1	41.9	15.6	2.4	5.3	3.2
<未既婚>								
結婚している	1,329	1.8	34.7	41.2	16.5	2.2	3.7	3.2
結婚していない	272	1.8	27.9	41.9	22.4	4.4	1.5	3.0
結婚後離婚または死別	160	0.6	30.0	41.9	13.8	3.1	10.6	3.1
<ライフステージ>								
独身期	182	2.2	29.7	41.8	20.3	4.4	1.6	3.1
家族形成期	182	2.7	32.4	42.3	18.7	3.3	0.5	3.1
家族性長前期	190	2.6	32.6	40.0	20.0	3.2	1.6	3.1
家族性長後期	145	2.1	35.2	39.3	19.3	3.4	0.7	3.1
家族成熟期	330	0.9	32.7	44.5	16.4	4.2	1.2	3.1
老齢期	611	1.5	34.5	40.3	13.4	0.3	10.0	3.3

結果の数表

33) 小児科、産科の整備状況

	調査数	大変満足	満足	どちらともいえない	不満	大変不満	無回答	平均
全 体	1,791	0.5	7.8	41.0	31.8	13.1	5.8	2.5
<性別>								
男性	568	0.2	7.7	42.8	34.7	10.6	4.0	2.5
女性	727	0.8	7.6	39.8	31.2	16.1	4.5	2.4
<年齢>								
20代	182	1.1	9.3	39.6	33.0	16.5	0.5	2.5
30代	300	1.0	12.3	30.0	35.3	20.0	1.3	2.4
40代	310	-	10.6	40.0	33.2	15.2	1.0	2.5
50代	365	-	5.2	49.3	29.3	14.8	1.4	2.5
60代	380	0.8	6.8	43.4	33.7	8.7	6.6	2.5
70歳以上	231	0.4	2.2	40.7	26.0	3.0	27.7	2.6
<職業>								
農林漁業	32	-	9.4	37.5	28.1	12.5	12.5	2.5
自営業	132	-	6.8	40.9	33.3	12.9	6.1	2.4
自由業	11	-	-	36.4	63.6	-	-	2.4
経営・管理職	51	-	2.0	51.0	39.2	7.8	-	2.5
事務職	191	0.5	8.4	39.3	34.0	17.3	0.5	2.4
専門・技術職	197	0.5	8.6	35.0	38.1	17.8	-	2.4
作業・技能職	316	-	12.3	42.4	30.1	11.7	3.5	2.6
販売・サービス職	180	0.6	8.3	38.3	33.9	15.0	3.9	2.4
家事専業	327	0.9	8.0	37.6	31.2	16.2	6.1	2.4
学生	28	-	14.3	35.7	39.3	7.1	3.6	2.6
無職	285	0.7	2.5	48.4	25.3	6.3	16.8	2.6
<家族構成>								
ひとり暮らし	111	-	5.4	48.6	19.8	11.7	14.4	2.6
夫婦だけ	344	0.3	6.7	42.4	31.4	11.9	7.3	2.5
2世代	913	0.7	8.0	39.6	32.9	14.2	4.6	2.5
3世代	356	0.3	8.4	39.9	35.7	11.8	3.9	2.5
その他	52	-	11.5	48.1	17.3	13.5	9.6	2.6
<居住形態>								
持ち家	1,474	0.5	7.5	41.5	32.2	12.3	6.0	2.5
民営の借家	215	-	9.3	35.3	29.8	21.9	3.7	2.3
公営・雇用促進住宅	41	2.4	4.9	41.5	41.5	2.4	7.3	2.6
社宅・寮・官舎	36	-	13.9	47.2	25.0	11.1	2.8	2.7
その他	13	-	7.7	61.5	15.4	-	15.4	2.9
<居住地区>								
吉原	109	-	4.6	43.1	28.4	15.6	8.3	2.4
伝法	95	-	3.2	44.2	31.6	12.6	8.4	2.4
今泉	117	2.6	6.8	37.6	35.9	12.8	4.3	2.5
神戸	23	-	8.7	30.4	34.8	21.7	4.3	2.3
広見	81	1.2	7.4	38.3	35.8	14.8	2.5	2.4
青葉台	40	-	17.5	15.0	45.0	22.5	-	2.3
大淵	131	0.8	6.1	55.7	20.6	8.4	8.4	2.7
富士見台	72	-	5.6	37.5	43.1	9.7	4.2	2.4
原田	58	1.7	5.2	39.7	36.2	8.6	8.6	2.5
吉永	56	-	14.3	37.5	33.9	10.7	3.6	2.6
吉永北	24	-	12.5	45.8	33.3	8.3	-	2.6
須津	102	1.0	4.9	43.1	39.2	6.9	4.9	2.5
浮島	13	-	7.7	30.8	38.5	23.1	-	2.2
元吉原	54	-	5.6	44.4	29.6	13.0	7.4	2.5
富士駅北	65	1.5	12.3	41.5	27.7	13.8	3.1	2.6
富士北	75	-	18.7	36.0	29.3	9.3	6.7	2.7
富士駅南	86	-	5.8	37.2	32.6	14.0	10.5	2.4
田子浦	111	-	6.3	43.2	34.2	10.8	5.4	2.5
富士南	113	-	11.5	34.5	27.4	17.7	8.8	2.4
岩松	79	-	5.1	46.8	26.6	16.5	5.1	2.4
岩松北	53	1.9	9.4	37.7	28.3	15.1	7.5	2.5
鷹岡	110	-	6.4	40.0	37.3	13.6	2.7	2.4
丘	61	-	4.9	39.3	31.1	19.7	4.9	2.3
天間	42	-	11.9	54.8	14.3	14.3	4.8	2.7
わからない	4	-	-	25.0	50.0	25.0	-	2.0
<居住年数>								
2年以下	40	-	5.0	57.5	22.5	10.0	5.0	2.6
3～4年	64	-	18.8	26.6	29.7	21.9	3.1	2.4
5～9年	91	1.1	15.4	39.6	22.0	18.7	3.3	2.6
10～19年	156	0.6	8.3	41.7	33.3	14.1	1.9	2.5
20～29年	286	0.7	6.6	39.5	33.9	15.7	3.5	2.4
30年以上	1,141	0.4	6.9	41.7	32.3	11.5	7.2	2.5
<未既婚>								
結婚している	1,329	0.6	8.0	39.3	33.3	13.6	5.2	2.5
結婚していない	272	0.4	8.5	46.0	32.7	11.4	1.1	2.5
結婚後離婚または死別	160	-	5.6	48.8	19.4	11.9	14.4	2.6
<ライフステージ>								
独身期	182	0.5	8.2	43.4	33.5	13.2	1.1	2.5
家族形成期	182	1.6	13.2	25.8	31.9	26.4	1.1	2.3
家族性長前期	190	0.5	13.7	30.0	35.8	18.4	1.6	2.4
家族性長後期	145	-	7.6	40.7	37.2	13.8	0.7	2.4
家族成熟期	330	-	6.4	48.2	28.8	16.1	0.6	2.5
老齢期	611	0.7	5.1	42.4	30.8	6.5	14.6	2.6

34) 総合病院の設備状況

	調査数	大変満足	満足	どちらともいえない	不満	大変不満	無回答	平均
全体	1,791	0.5	9.5	37.6	33.4	14.7	4.3	2.5
<性別>								
男性	568	0.2	10.7	38.4	32.7	15.3	2.6	2.5
女性	727	0.7	8.9	34.5	36.2	16.2	3.4	2.4
<年齢>								
20代	182	0.5	11.5	39.0	29.1	19.2	0.5	2.5
30代	300	1.0	8.7	33.7	35.0	21.0	0.7	2.3
40代	310	-	5.8	35.5	40.0	18.1	0.6	2.3
50代	365	0.5	6.6	41.1	34.5	16.2	1.1	2.4
60代	380	0.3	14.7	39.5	30.8	9.5	5.3	2.6
70歳以上	231	0.9	10.4	36.4	27.7	4.3	20.3	2.7
<職業>								
農林漁業	32	-	12.5	37.5	25.0	9.4	15.6	2.6
自営業	132	-	6.8	38.6	34.1	16.7	3.8	2.4
自由業	11	9.1	-	18.2	45.5	27.3	-	2.2
経営・管理職	51	-	3.9	47.1	27.5	21.6	-	2.3
事務職	191	1.0	7.9	29.3	40.3	21.5	-	2.3
専門・技術職	197	1.0	6.6	35.0	39.1	18.3	-	2.3
作業・技能職	316	-	10.1	42.1	30.7	14.6	2.5	2.5
販売・サービス職	180	-	7.8	39.4	35.0	15.0	2.8	2.4
家事専業	327	0.6	9.2	37.0	34.6	13.8	4.9	2.5
学生	28	-	17.9	21.4	42.9	14.3	3.6	2.4
無職	285	0.7	14.4	39.3	27.4	6.0	12.3	2.7
<家族構成>								
ひとり暮らし	111	-	11.7	43.2	21.6	12.6	10.8	2.6
夫婦だけ	344	0.3	13.7	36.9	33.4	10.8	4.9	2.6
2世代	913	0.7	8.7	38.2	33.1	16.0	3.4	2.4
3世代	356	0.6	6.5	36.0	37.9	16.6	2.5	2.4
その他	52	-	11.5	32.7	38.5	7.7	9.6	2.5
<居住形態>								
持ち家	1,474	0.6	8.7	37.9	33.9	14.6	4.3	2.4
民営の借家	215	-	13.5	33.5	31.6	18.6	2.8	2.4
公営・雇用促進住宅	41	-	17.1	39.0	26.8	7.3	9.8	2.7
社宅・寮・官舎	36	-	8.3	47.2	38.9	5.6	-	2.6
その他	13	-	15.4	38.5	30.8	-	15.4	2.8
<居住地区>								
吉原	109	-	11.9	39.4	26.6	17.4	4.6	2.5
伝法	95	-	9.5	31.6	38.9	14.7	5.3	2.4
今泉	117	0.9	12.0	33.3	35.9	15.4	2.6	2.5
神戸	23	4.3	17.4	30.4	34.8	8.7	4.3	2.7
広見	81	-	9.9	42.0	32.1	12.3	3.7	2.5
青葉台	40	-	2.5	32.5	47.5	17.5	-	2.2
大淵	131	1.5	9.9	45.0	24.4	12.2	6.9	2.6
富士見台	72	-	5.6	38.9	37.5	15.3	2.8	2.4
原田	58	1.7	6.9	39.7	31.0	17.2	3.4	2.4
吉永	56	-	14.3	33.9	32.1	17.9	1.8	2.5
吉永北	24	-	4.2	50.0	25.0	20.8	-	2.4
須津	102	2.0	7.8	37.3	42.2	6.9	3.9	2.5
浮島	13	-	15.4	23.1	46.2	15.4	-	2.4
元吉原	54	-	7.4	42.6	29.6	14.8	5.6	2.5
富士駅北	65	-	10.8	46.2	32.3	9.2	1.5	2.6
富士北	75	-	17.3	34.7	34.7	9.3	4.0	2.6
富士駅南	86	-	10.5	30.2	34.9	15.1	9.3	2.4
田子浦	111	-	9.0	41.4	27.9	17.1	4.5	2.4
富士南	113	-	9.7	31.9	32.7	16.8	8.8	2.4
岩松	79	-	10.1	39.2	30.4	16.5	3.8	2.5
岩松北	53	1.9	11.3	37.7	26.4	20.8	1.9	2.5
鷹岡	110	-	5.5	39.1	40.0	11.8	3.6	2.4
丘	61	1.6	3.3	31.1	42.6	19.7	1.6	2.2
天間	42	-	7.1	47.6	26.2	14.3	4.8	2.5
わからない	4	-	-	-	75.0	25.0	-	1.8
<居住年数>								
2年以下	40	-	10.0	47.5	30.0	10.0	2.5	2.6
3～4年	64	-	15.6	35.9	23.4	23.4	1.6	2.4
5～9年	91	-	11.0	47.3	26.4	15.4	-	2.5
10～19年	156	1.3	5.1	39.7	42.3	9.6	1.9	2.5
20～29年	286	0.3	10.8	34.6	32.9	18.9	2.4	2.4
30年以上	1,141	0.5	9.3	37.1	33.7	13.8	5.5	2.5
<未既婚>								
結婚している	1,329	0.5	9.6	36.8	34.7	15.0	3.5	2.4
結婚していない	272	0.7	10.3	40.1	33.5	14.7	0.7	2.5
結婚後離婚または死別	160	0.6	8.8	41.9	24.4	12.5	11.9	2.6
<ライフステージ>								
独身期	182	0.5	12.6	37.4	33.5	14.8	1.1	2.5
家族形成期	182	0.5	10.4	31.3	31.3	25.3	1.1	2.3
家族性長前期	190	0.5	5.8	34.2	36.8	22.1	0.5	2.3
家族性長後期	145	-	5.5	39.3	37.2	17.2	0.7	2.3
家族成熟期	330	0.6	5.8	40.9	35.8	16.7	0.3	2.4
老齢期	611	0.5	13.1	38.3	29.6	7.5	11.0	2.7

結果の数表

35) 救急医療体制

	調査数	大変満足	満足	どちらともいえない	不満	大変不満	無回答	平均
全体	1,791	1.3	17.9	44.4	22.4	9.0	5.0	2.8
<性別>								
男性	568	1.4	19.7	44.0	23.2	8.5	3.2	2.8
女性	727	1.1	17.2	44.8	22.4	10.9	3.6	2.7
<年齢>								
20代	182	1.6	17.0	42.9	25.8	11.5	1.1	2.7
30代	300	1.3	13.0	43.3	24.3	16.7	1.3	2.6
40代	310	1.6	13.5	43.2	27.7	12.9	1.0	2.6
50代	365	1.1	20.5	47.9	21.9	6.8	1.6	2.9
60代	380	0.8	20.8	47.6	20.3	4.7	5.8	2.9
70歳以上	231	1.7	21.2	38.5	14.7	2.2	21.6	3.1
<職業>								
農林漁業	32	-	21.9	50.0	9.4	6.3	12.5	3.0
自営業	132	0.8	15.2	46.2	23.5	9.8	4.5	2.7
自由業	11	9.1	27.3	18.2	27.3	18.2	-	2.8
経営・管理職	51	5.9	15.7	51.0	21.6	3.9	2.0	3.0
事務職	191	1.6	14.1	44.0	21.5	18.8	-	2.6
専門・技術職	197	1.5	16.2	45.2	26.9	10.2	-	2.7
作業・技能職	316	0.6	18.4	49.7	22.2	6.3	2.8	2.8
販売・サービス職	180	0.6	18.3	38.9	26.7	12.2	3.3	2.7
家事専業	327	1.2	17.4	44.6	22.9	8.6	5.2	2.8
学生	28	-	14.3	53.6	25.0	3.6	3.6	2.8
無職	285	1.8	22.1	40.4	17.9	3.5	14.4	3.0
<家族構成>								
ひとり暮らし	111	0.9	19.8	47.7	13.5	8.1	9.9	2.9
夫婦だけ	344	1.5	20.3	43.6	20.9	7.8	5.8	2.9
2世代	913	1.4	16.5	46.3	22.0	9.7	3.9	2.8
3世代	356	0.6	18.0	41.6	27.0	9.3	3.7	2.7
その他	52	3.8	19.2	34.6	26.9	3.8	11.5	2.9
<居住形態>								
持ち家	1,474	1.2	17.6	45.8	21.8	8.5	5.1	2.8
民営の借家	215	1.4	20.9	35.3	25.1	14.0	3.3	2.7
公営・雇用促進住宅	41	2.4	24.4	36.6	22.0	7.3	7.3	2.9
社宅・寮・官舎	36	-	11.1	55.6	25.0	5.6	2.8	2.7
その他	13	-	7.7	38.5	38.5	-	15.4	2.6
<居住地区>								
吉原	109	0.9	16.5	45.0	21.1	10.1	6.4	2.8
伝法	95	-	10.5	51.6	18.9	11.6	7.4	2.7
今泉	117	2.6	15.4	41.0	27.4	10.3	3.4	2.7
神戸	23	-	26.1	43.5	26.1	4.3	-	2.9
広見	81	2.5	22.2	42.0	22.2	7.4	3.7	2.9
青葉台	40	-	12.5	40.0	32.5	15.0	-	2.5
大淵	131	3.1	14.5	51.9	15.3	7.6	7.6	2.9
富士見台	72	-	18.1	41.7	27.8	8.3	4.2	2.7
原田	58	1.7	15.5	44.8	20.7	8.6	8.6	2.8
吉永	56	1.8	25.0	28.6	30.4	10.7	3.6	2.8
吉永北	24	-	25.0	41.7	25.0	8.3	-	2.8
須津	102	1.0	21.6	47.1	18.6	8.8	2.9	2.9
浮島	13	7.7	15.4	23.1	46.2	7.7	-	2.7
元吉原	54	-	13.0	55.6	16.7	5.6	9.3	2.8
富士駅北	65	-	21.5	46.2	23.1	7.7	1.5	2.8
富士北	75	-	26.7	30.7	24.0	10.7	8.0	2.8
富士駅南	86	1.2	22.1	40.7	22.1	8.1	5.8	2.9
田子浦	111	-	20.7	49.5	19.8	6.3	3.6	2.9
富士南	113	1.8	15.9	39.8	21.2	11.5	9.7	2.7
岩松	79	2.5	16.5	40.5	24.1	12.7	3.8	2.7
岩松北	53	3.8	17.0	45.3	17.0	13.2	3.8	2.8
鷹岡	110	-	18.2	51.8	21.8	4.5	3.6	2.9
丘	61	1.6	13.1	41.0	34.4	6.6	3.3	2.7
天間	42	2.4	14.3	54.8	16.7	9.5	2.4	2.8
わからない	4	-	-	50.0	25.0	25.0	-	2.3
<居住年数>								
2年以下	40	-	10.0	62.5	20.0	5.0	2.5	2.8
3～4年	64	-	15.6	51.6	15.6	14.1	3.1	2.7
5～9年	91	1.1	18.7	44.0	23.1	12.1	1.1	2.7
10～19年	156	3.2	14.7	48.1	24.4	7.7	1.9	2.8
20～29年	286	1.7	20.3	39.9	25.2	9.8	3.1	2.8
30年以上	1,141	1.1	18.1	44.2	21.8	8.6	6.2	2.8
<未既婚>								
結婚している	1,329	1.4	18.0	43.9	23.0	9.3	4.4	2.8
結婚していない	272	1.1	18.0	48.2	22.1	9.9	0.7	2.8
結婚後離婚または死別	160	0.6	16.9	46.9	17.5	5.0	13.1	2.9
<ライフステージ>								
独身期	182	1.1	17.0	48.9	22.0	9.9	1.1	2.8
家族形成期	182	1.1	15.4	39.0	23.6	19.8	1.1	2.5
家族性長前期	190	2.6	11.6	39.5	29.5	15.3	1.6	2.6
家族性長後期	145	-	12.4	46.2	29.7	11.0	0.7	2.6
家族成熟期	330	1.2	19.1	48.8	21.8	8.2	0.9	2.8
老齢期	611	1.1	20.9	44.2	18.2	3.8	11.8	3.0

36) 保育所や幼稚園の設備状況

	調査数	大変満足	満足	どちらともいえない	不満	大変不満	無回答	平均
全 体	1,791	1.3	30.6	52.9	7.3	1.8	6.1	3.2
<性別>								
男性	568	2.1	30.3	52.3	7.9	3.2	4.2	3.2
女性	727	0.7	32.0	53.6	7.3	1.7	4.7	3.2
<年齢>								
20代	182	2.2	28.0	53.8	11.5	3.3	1.1	3.1
30代	300	3.0	32.3	44.0	14.0	5.3	1.3	3.1
40代	310	1.0	31.6	57.4	7.7	1.6	0.6	3.2
50代	365	0.3	33.2	59.5	4.7	0.5	1.9	3.3
60代	380	1.3	29.2	56.1	5.5	0.8	7.1	3.3
70歳以上	231	0.4	26.0	43.3	2.2	-	28.1	3.3
<職業>								
農林漁業	32	3.1	37.5	37.5	6.3	-	15.6	3.4
自営業	132	-	32.6	55.3	4.5	1.5	6.1	3.3
自由業	11	9.1	18.2	36.4	36.4	-	-	3.0
経営・管理職	51	-	31.4	60.8	2.0	3.9	2.0	3.2
事務職	191	1.6	26.2	58.1	10.5	3.7	-	3.1
専門・技術職	197	2.0	34.5	48.2	12.2	2.5	0.5	3.2
作業・技能職	316	2.2	32.6	52.8	7.6	1.6	3.2	3.3
販売・サービス職	180	0.6	29.4	57.8	6.1	2.8	3.3	3.2
家事専業	327	1.2	33.6	49.5	7.3	1.5	6.7	3.3
学生	28	-	28.6	60.7	7.1	-	3.6	3.2
無職	285	0.7	23.9	54.0	3.9	0.4	17.2	3.3
<家族構成>								
ひとり暮らし	111	-	20.7	56.8	7.2	1.8	13.5	3.1
夫婦だけ	344	1.2	26.2	59.0	4.7	1.5	7.6	3.2
2世代	913	1.8	31.8	50.4	9.2	2.0	4.9	3.2
3世代	356	0.8	34.0	53.9	5.6	1.7	3.9	3.3
その他	52	-	36.5	46.2	3.8	1.9	11.5	3.3
<居住形態>								
持ち家	1,474	1.2	31.6	52.4	7.1	1.6	6.1	3.3
民営の借家	215	1.9	25.6	55.3	9.8	2.3	5.1	3.2
公営・雇用促進住宅	41	2.4	31.7	53.7	-	2.4	9.8	3.4
社宅・寮・官舎	36	2.8	16.7	61.1	11.1	5.6	2.8	3.0
その他	13	-	38.5	46.2	-	-	15.4	3.5
<居住地区>								
吉原	109	-	33.0	46.8	11.0	1.8	7.3	3.2
伝法	95	1.1	26.3	53.7	8.4	2.1	8.4	3.2
今泉	117	4.3	30.8	52.1	6.0	0.9	6.0	3.3
神戸	23	-	47.8	43.5	4.3	-	4.3	3.5
広見	81	1.2	33.3	48.1	8.6	4.9	3.7	3.2
青葉台	40	-	40.0	52.5	5.0	2.5	-	3.3
大淵	131	3.1	24.4	53.4	6.1	3.8	9.2	3.2
富士見台	72	-	38.9	55.6	4.2	-	1.4	3.4
原田	58	-	32.8	53.4	3.4	1.7	8.6	3.3
吉永	56	-	42.9	46.4	5.4	1.8	3.6	3.4
吉永北	24	-	20.8	62.5	8.3	4.2	4.2	3.0
須津	102	2.0	33.3	53.9	4.9	1.0	4.9	3.3
浮島	13	-	30.8	53.8	7.7	7.7	-	3.1
元吉原	54	-	31.5	53.7	5.6	-	9.3	3.3
富士駅北	65	1.5	27.7	64.6	4.6	-	1.5	3.3
富士北	75	1.3	21.3	54.7	13.3	-	9.3	3.1
富士駅南	86	1.2	24.4	55.8	7.0	2.3	9.3	3.2
田子浦	111	2.7	28.8	50.5	10.8	0.9	6.3	3.2
富士南	113	-	24.8	54.9	7.1	2.7	10.6	3.1
岩松	79	1.3	24.1	53.2	16.5	-	5.1	3.1
岩松北	53	1.9	30.2	52.8	5.7	3.8	5.7	3.2
鷹岡	110	-	34.5	54.5	6.4	0.9	3.6	3.3
丘	61	1.6	34.4	54.1	3.3	3.3	3.3	3.3
天間	42	2.4	47.6	38.1	4.8	2.4	4.8	3.5
わからない	4	-	-	100.0	-	-	-	3.0
<居住年数>								
2年以下	40	-	25.0	65.0	7.5	-	2.5	3.2
3～4年	64	1.6	26.6	54.7	9.4	3.1	4.7	3.2
5～9年	91	1.1	31.9	49.5	7.7	5.5	4.4	3.2
10～19年	156	1.9	36.5	54.5	5.1	-	1.9	3.4
20～29年	286	2.1	29.7	52.8	9.4	1.7	4.2	3.2
30年以上	1,141	1.1	30.4	52.5	6.9	1.8	7.4	3.2
<未既婚>								
結婚している	1,329	1.4	32.4	51.2	7.5	1.7	5.7	3.3
結婚していない	272	1.5	25.0	62.1	8.5	2.2	0.7	3.2
結婚後離婚または死別	160	0.6	26.9	53.8	3.8	1.3	13.8	3.3
<ライフステージ>								
独身期	182	1.6	28.0	58.2	8.8	2.2	1.1	3.2
家族形成期	182	5.5	26.4	40.7	20.3	5.5	1.6	3.1
家族性長前期	190	0.5	43.7	42.1	9.5	3.2	1.1	3.3
家族性長後期	145	1.4	33.8	58.6	4.1	1.4	0.7	3.3
家族成熟期	330	-	33.6	58.2	5.5	1.5	1.2	3.3
老齢期	611	1.0	28.0	51.2	4.3	0.5	15.1	3.3

結果の数表

37) 小・中学校の設備状況

	調査数	大変満足	満足	どちらともいえない	不満	大変不満	無回答	平均
全体	1,791	1.6	38.7	47.7	5.3	1.1	5.7	3.4
<性別>								
男性	568	1.8	42.4	45.8	6.2	0.7	3.2	3.4
女性	727	1.0	39.2	48.4	5.0	1.5	5.0	3.4
<年齢>								
20代	182	2.7	35.7	51.6	8.2	0.5	1.1	3.3
30代	300	1.7	41.7	46.3	7.0	2.3	1.0	3.3
40代	310	1.3	39.7	48.4	7.7	2.3	0.6	3.3
50代	365	0.3	43.6	49.0	4.9	0.3	1.9	3.4
60代	380	2.4	33.4	53.2	3.2	0.8	7.1	3.4
70歳以上	231	1.7	33.8	36.8	1.7	-	26.0	3.5
<職業>								
農林漁業	32	3.1	50.0	31.3	3.1	-	12.5	3.6
自営業	132	0.8	37.9	51.5	4.5	0.8	4.5	3.4
自由業	11	9.1	18.2	45.5	27.3	-	-	3.1
経営・管理職	51	-	47.1	45.1	5.9	2.0	-	3.4
事務職	191	2.1	41.9	49.7	4.2	2.1	-	3.4
専門・技術職	197	2.0	38.1	49.2	9.1	1.0	0.5	3.3
作業・技能職	316	1.9	42.1	47.8	5.1	0.6	2.5	3.4
販売・サービス職	180	1.1	38.3	46.1	8.3	2.2	3.9	3.3
家事専業	327	0.9	39.1	46.5	4.9	1.2	7.3	3.4
学生	28	-	35.7	57.1	3.6	-	3.6	3.3
無職	285	1.8	30.5	48.8	2.5	0.4	16.1	3.4
<家族構成>								
ひとり暮らし	111	0.9	31.5	49.5	5.4	-	12.6	3.3
夫婦だけ	344	2.0	33.7	53.8	2.0	0.3	8.1	3.4
2世代	913	1.3	40.2	47.6	5.1	1.2	4.5	3.4
3世代	356	2.0	41.6	42.4	8.7	2.0	3.4	3.3
その他	52	-	38.5	46.2	5.8	-	9.6	3.4
<居住形態>								
持ち家	1,474	1.5	39.2	46.7	5.6	1.2	5.8	3.4
民営の借家	215	1.9	36.7	52.1	4.7	0.5	4.2	3.4
公営・雇用促進住宅	41	4.9	36.6	51.2	-	-	7.3	3.5
社宅・寮・官舎	36	-	22.2	69.4	5.6	-	2.8	3.2
その他	13	-	61.5	23.1	-	-	15.4	3.7
<居住地区>								
吉原	109	0.9	40.4	46.8	3.7	1.8	6.4	3.4
伝法	95	1.1	32.6	52.6	5.3	-	8.4	3.3
今泉	117	2.6	38.5	49.6	2.6	2.6	4.3	3.4
神戸	23	-	56.5	30.4	8.7	-	4.3	3.5
広見	81	3.7	38.3	51.9	4.9	-	1.2	3.4
青葉台	40	2.5	45.0	37.5	12.5	2.5	-	3.3
大淵	131	3.1	34.4	46.6	5.3	0.8	9.9	3.4
富士見台	72	-	44.4	50.0	2.8	-	2.8	3.4
原田	58	-	36.2	53.4	3.4	-	6.9	3.4
吉永	56	1.8	46.4	41.1	7.1	-	3.6	3.4
吉永北	24	-	45.8	41.7	8.3	-	4.2	3.4
須津	102	2.0	40.2	52.0	2.9	-	2.9	3.4
浮島	13	-	46.2	30.8	7.7	15.4	-	3.1
元吉原	54	1.9	29.6	55.6	3.7	-	9.3	3.3
富士駅北	65	-	36.9	49.2	10.8	1.5	1.5	3.2
富士北	75	1.3	28.0	54.7	5.3	1.3	9.3	3.3
富士駅南	86	2.3	33.7	50.0	4.7	-	9.3	3.4
田子浦	111	2.7	36.9	49.5	4.5	0.9	5.4	3.4
富士南	113	-	37.2	45.1	6.2	1.8	9.7	3.3
岩松	79	1.3	32.9	53.2	7.6	-	5.1	3.3
岩松北	53	3.8	43.4	34.0	9.4	3.8	5.7	3.4
鷹岡	110	0.9	46.4	41.8	5.5	0.9	4.5	3.4
丘	61	1.6	45.9	42.6	3.3	3.3	3.3	3.4
天間	42	-	47.6	42.9	4.8	-	4.8	3.5
わからない	4	-	-	100.0	-	-	-	3.0
<居住年数>								
2年以下	40	-	30.0	62.5	5.0	-	2.5	3.3
3～4年	64	-	37.5	51.6	6.3	-	4.7	3.3
5～9年	91	-	38.5	48.4	5.5	4.4	3.3	3.3
10～19年	156	2.6	47.4	42.3	5.1	0.6	1.9	3.5
20～29年	286	2.4	39.9	46.9	5.6	1.0	4.2	3.4
30年以上	1,141	1.5	37.4	48.1	5.2	1.0	6.8	3.4
<未既婚>								
結婚している	1,329	1.7	40.3	46.3	5.3	1.3	5.3	3.4
結婚していない	272	1.5	34.6	55.5	7.4	0.4	0.7	3.3
結婚後離婚または死別	160	1.3	32.5	51.3	1.9	-	13.1	3.4
<ライフステージ>								
独身期	182	1.6	38.5	51.6	7.1	-	1.1	3.4
家族形成期	182	2.7	35.2	52.7	6.6	1.6	1.1	3.3
家族性長前期	190	1.6	48.9	33.2	11.1	4.2	1.1	3.3
家族性長後期	145	2.1	45.5	44.1	6.9	0.7	0.7	3.4
家族成熟期	330	-	43.3	50.3	4.2	0.9	1.2	3.4
老齢期	611	2.1	33.6	47.0	2.6	0.5	14.2	3.4

38) 通学路の設備状況

		調査数	大変満足	満足	どちらともいえない	不満	大変不満	無回答	平均
全体		1,791	0.7	24.2	48.5	17.4	3.7	5.5	3.0
<性別>	男性	568	0.5	24.1	48.9	18.3	4.2	3.9	3.0
	女性	727	0.6	25.2	48.7	18.2	3.7	3.7	3.0
<年齢>	20代	182	0.5	24.2	50.5	20.3	3.3	1.1	3.0
	30代	300	0.7	22.0	47.0	22.0	7.3	1.0	2.9
	40代	310	1.0	21.0	50.0	21.3	6.1	0.6	2.9
	50代	365	-	25.8	52.3	17.8	2.2	1.9	3.0
	60代	380	0.5	26.3	51.3	12.9	2.4	6.6	3.1
	70歳以上	231	1.7	24.2	38.5	9.5	0.9	25.1	3.2
<職業>	農林漁業	32	-	37.5	34.4	18.8	3.1	6.3	3.1
	自営業	132	0.8	25.0	47.0	18.2	3.8	5.3	3.0
	自由業	11	9.1	9.1	63.6	18.2	-	-	3.1
	経営・管理職	51	-	23.5	49.0	21.6	5.9	-	2.9
	事務職	191	-	19.4	55.5	19.9	5.2	-	2.9
	専門・技術職	197	0.5	24.9	46.2	24.9	3.6	-	2.9
	作業・技能職	316	1.3	25.6	50.3	16.8	2.8	3.2	3.1
	販売・サービス職	180	1.1	25.6	45.0	21.7	3.9	2.8	3.0
	家事専業	327	0.3	23.5	47.4	17.1	5.2	6.4	3.0
	学生	28	-	17.9	67.9	10.7	-	3.6	3.1
	無職	285	0.7	23.9	47.4	9.8	2.5	15.8	3.1
<家族構成>	ひとり暮らし	111	-	18.9	55.9	11.7	-	13.5	3.1
	夫婦だけ	344	0.6	24.7	52.0	13.1	2.3	7.3	3.1
	2世代	913	0.7	24.6	48.6	18.2	3.7	4.2	3.0
	3世代	356	1.1	23.6	44.1	22.2	5.9	3.1	2.9
	その他	52	-	28.8	38.5	15.4	5.8	11.5	3.0
<居住形態>	持ち家	1,474	0.7	24.2	47.7	17.9	3.9	5.6	3.0
	民営の借家	215	0.5	22.8	54.9	15.8	2.8	3.3	3.0
	公営・雇用促進住宅	41	-	36.6	43.9	7.3	2.4	9.8	3.3
	社宅・寮・官舎	36	-	19.4	55.6	16.7	5.6	2.8	2.9
	その他	13	-	30.8	30.8	23.1	-	15.4	3.1
<居住地区>	吉原	109	0.9	21.1	52.3	17.4	1.8	6.4	3.0
	伝法	95	1.1	17.9	51.6	18.9	2.1	8.4	3.0
	今泉	117	1.7	20.5	50.4	20.5	2.6	4.3	3.0
	神戸	23	-	17.4	56.5	17.4	4.3	4.3	2.9
	広見	81	-	27.2	54.3	14.8	-	3.7	3.1
	青葉台	40	-	15.0	37.5	30.0	17.5	-	2.5
	大淵	131	0.8	22.9	43.5	17.6	6.9	8.4	2.9
	富士見台	72	-	40.3	47.2	8.3	1.4	2.8	3.3
	原田	58	-	12.1	60.3	13.8	5.2	8.6	2.9
	吉永	56	-	32.1	39.3	17.9	7.1	3.6	3.0
	吉永北	24	-	25.0	37.5	25.0	8.3	4.2	2.8
	須津	102	-	24.5	51.0	17.6	2.9	3.9	3.0
	浮島	13	-	46.2	38.5	7.7	7.7	-	3.2
	元吉原	54	-	24.1	44.4	24.1	1.9	5.6	3.0
	富士駅北	65	1.5	27.7	49.2	16.9	3.1	1.5	3.1
	富士北	75	1.3	24.0	45.3	14.7	5.3	9.3	3.0
	富士駅南	86	1.2	25.6	52.3	11.6	1.2	8.1	3.2
	田子浦	111	0.9	23.4	51.4	18.0	0.9	5.4	3.1
	富士南	113	-	25.7	41.6	20.4	4.4	8.0	3.0
	岩松	79	-	24.1	62.0	8.9	-	5.1	3.2
	岩松北	53	3.8	30.2	37.7	18.9	3.8	5.7	3.1
	鷹岡	110	-	32.7	36.4	21.8	6.4	2.7	3.0
	丘	61	-	14.8	55.7	21.3	4.9	3.3	2.8
	天間	42	2.4	16.7	54.8	16.7	4.8	4.8	3.0
	わからない	4	-	-	100.0	-	-	-	3.0
<居住年数>	2年以下	40	-	15.0	65.0	15.0	2.5	2.5	3.0
	3～4年	64	-	25.0	45.3	21.9	4.7	3.1	2.9
	5～9年	91	1.1	19.8	53.8	13.2	8.8	3.3	2.9
	10～19年	156	0.6	25.6	48.7	19.9	3.2	1.9	3.0
	20～29年	286	0.3	23.1	48.6	21.0	3.1	3.8	3.0
	30年以上	1,141	0.8	24.9	47.7	16.5	3.5	6.7	3.0
<未既婚>	結婚している	1,329	0.8	25.8	46.1	18.1	4.3	4.9	3.0
	結婚していない	272	0.4	21.0	58.1	17.6	2.2	0.7	3.0
	結婚後離婚または死別	160	0.6	18.1	53.1	13.1	1.3	13.8	3.0
<ライフステージ>	独身期	182	-	20.9	57.1	18.7	2.2	1.1	3.0
	家族形成期	182	0.5	23.1	47.3	21.4	7.1	0.5	2.9
	家族性長前期	190	1.6	24.7	33.2	28.4	11.1	1.1	2.8
	家族性長後期	145	0.7	20.7	55.9	18.6	3.4	0.7	3.0
	家族成熟期	330	-	26.7	51.8	17.6	2.7	1.2	3.0
	老齢期	611	1.0	25.5	46.5	11.6	1.8	13.6	3.1

結果の数表

39) 学校施設の開放状況

	調査数	大変満足	満足	どちらともいえない	不満	大変不満	無回答	平均
全 体	1,791	0.7	19.8	63.0	8.8	1.2	6.5	3.1
<性別>								
男性	568	0.7	21.0	61.1	10.7	1.8	4.8	3.1
女性	727	0.8	21.7	64.6	7.0	0.8	5.0	3.2
<年齢>								
20代	182	0.5	18.1	68.1	8.8	2.7	1.6	3.1
30代	300	1.7	23.3	64.0	7.7	2.3	1.0	3.1
40代	310	0.6	23.9	62.3	11.6	1.0	0.6	3.1
50代	365	-	20.5	68.5	7.4	0.8	2.7	3.1
60代	380	0.3	18.4	63.2	9.7	0.5	7.9	3.1
70歳以上	231	0.9	12.6	50.2	6.9	0.4	29.0	3.1
<職業>								
農林漁業	32	3.1	37.5	40.6	3.1	-	15.6	3.5
自営業	132	-	22.0	58.3	11.4	1.5	6.8	3.1
自由業	11	-	9.1	45.5	45.5	-	-	2.6
経営・管理職	51	-	25.5	64.7	9.8	-	-	3.2
事務職	191	-	15.7	75.4	7.3	1.6	-	3.1
専門・技術職	197	0.5	20.3	64.5	12.7	1.5	0.5	3.1
作業・技能職	316	0.9	22.2	62.7	9.2	1.9	3.2	3.1
販売・サービス職	180	1.1	22.2	64.4	6.1	1.7	4.4	3.2
家事専業	327	0.6	20.5	63.3	7.0	0.6	8.0	3.2
学生	28	-	21.4	67.9	7.1	-	3.6	3.2
無職	285	1.1	13.7	58.6	8.1	0.7	17.9	3.1
<家族構成>								
ひとり暮らし	111	-	12.6	64.0	9.0	-	14.4	3.0
夫婦だけ	344	0.9	14.0	66.3	9.6	0.6	8.7	3.1
2世代	913	0.7	22.0	61.4	9.2	1.5	5.1	3.1
3世代	356	0.8	21.9	64.9	7.0	1.1	4.2	3.2
その他	52	-	21.2	55.8	9.6	1.9	11.5	3.1
<居住形態>								
持ち家	1,474	0.7	20.4	61.7	9.3	1.2	6.7	3.1
民営の借家	215	0.9	16.7	69.3	7.4	0.9	4.7	3.1
公営・雇用促進住宅	41	-	24.4	58.5	4.9	2.4	9.8	3.2
社宅・寮・官舎	36	-	13.9	77.8	5.6	-	2.8	3.1
その他	13	-	15.4	61.5	7.7	-	15.4	3.1
<居住地区>								
吉原	109	-	19.3	67.0	6.4	-	7.3	3.1
伝法	95	2.1	16.8	62.1	8.4	1.1	9.5	3.1
今泉	117	0.9	17.1	65.8	8.5	1.7	6.0	3.1
神戸	23	-	30.4	52.2	13.0	-	4.3	3.2
広見	81	-	21.0	66.7	6.2	1.2	4.9	3.1
青葉台	40	-	17.5	62.5	12.5	7.5	-	2.9
大淵	131	-	19.1	68.7	3.1	0.8	8.4	3.2
富士見台	72	-	16.7	70.8	8.3	1.4	2.8	3.1
原田	58	-	19.0	60.3	12.1	1.7	6.9	3.0
吉永	56	-	26.8	60.7	7.1	-	5.4	3.2
吉永北	24	-	16.7	58.3	16.7	4.2	4.2	2.9
須津	102	1.0	27.5	58.8	6.9	1.0	4.9	3.2
浮島	13	-	30.8	46.2	15.4	7.7	-	3.0
元吉原	54	-	24.1	61.1	7.4	-	7.4	3.2
富士駅北	65	1.5	9.2	72.3	13.8	-	3.1	3.0
富士北	75	1.3	14.7	62.7	13.3	-	8.0	3.0
富士駅南	86	-	23.3	53.5	9.3	1.2	12.8	3.1
田子浦	111	0.9	18.9	65.8	8.1	0.9	5.4	3.1
富士南	113	-	18.6	56.6	11.5	0.9	12.4	3.1
岩松	79	1.3	21.5	62.0	8.9	-	6.3	3.2
岩松北	53	3.8	28.3	41.5	17.0	1.9	7.5	3.2
鷹岡	110	0.9	17.3	67.3	8.2	2.7	3.6	3.1
丘	61	-	14.8	70.5	8.2	1.6	4.9	3.0
天間	42	2.4	28.6	57.1	7.1	-	4.8	3.3
わからない	4	-	-	100.0	-	-	-	3.0
<居住年数>								
2年以下	40	-	17.5	77.5	-	-	5.0	3.2
3～4年	64	-	17.2	76.6	3.1	-	3.1	3.2
5～9年	91	1.1	19.8	65.9	7.7	2.2	3.3	3.1
10～19年	156	1.3	30.1	56.4	10.3	0.6	1.3	3.2
20～29年	286	0.7	18.2	64.7	9.4	2.1	4.9	3.1
30年以上	1,141	0.6	19.0	62.0	9.3	1.1	8.1	3.1
<未既婚>								
結婚している	1,329	0.8	21.3	62.1	8.6	1.1	6.2	3.1
結婚していない	272	0.4	16.5	70.6	9.6	1.8	1.1	3.0
結婚後離婚または死別	160	0.6	15.0	58.8	10.6	-	15.0	3.1
<ライフステージ>								
独身期	182	0.5	16.5	69.8	9.9	2.2	1.1	3.0
家族形成期	182	1.1	18.7	72.0	4.9	2.2	1.1	3.1
家族性長前期	190	2.1	34.2	50.0	11.1	1.6	1.1	3.2
家族性長後期	145	0.7	22.8	62.1	12.4	0.7	1.4	3.1
家族成熟期	330	-	20.3	68.8	7.6	1.5	1.8	3.1
老齢期	611	0.5	16.2	58.3	8.7	0.5	15.9	3.1

40) 短大・大学・各種学校の設置状況

	調査数	大変満足	満足	どちらともいえない	不満	大変不満	無回答	平均
全体	1,791	0.3	9.8	62.9	17.2	3.7	6.0	2.9
<性別>								
男性	568	0.5	10.0	60.0	22.0	3.5	3.9	2.8
女性	727	0.1	10.9	66.7	14.3	3.3	4.7	2.9
<年齢>								
20代	182	-	9.3	66.5	18.1	4.9	1.1	2.8
30代	300	0.3	12.7	66.3	15.7	4.0	1.0	2.9
40代	310	0.3	9.0	64.5	20.3	5.2	0.6	2.8
50代	365	0.3	9.6	66.3	18.4	3.6	1.9	2.8
60代	380	-	11.1	63.2	16.3	1.3	8.2	2.9
70歳以上	231	0.4	6.5	49.4	14.3	3.0	26.4	2.8
<職業>								
農林漁業	32	-	21.9	50.0	6.3	-	21.9	3.2
自営業	132	-	9.8	62.9	16.7	3.0	7.6	2.9
自由業	11	-	-	36.4	54.5	9.1	-	2.3
経営・管理職	51	-	7.8	60.8	23.5	7.8	-	2.7
事務職	191	-	10.5	69.1	14.7	5.2	0.5	2.9
専門・技術職	197	-	7.1	65.5	22.8	4.6	-	2.8
作業・技能職	316	0.3	10.8	65.8	17.7	2.5	2.8	2.9
販売・サービス職	180	1.1	12.8	60.6	16.7	5.6	3.3	2.9
家事専業	327	-	11.0	63.9	15.0	2.8	7.3	2.9
学生	28	-	3.6	67.9	21.4	3.6	3.6	2.7
無職	285	0.7	7.4	57.2	16.1	3.2	15.4	2.8
<家族構成>								
ひとり暮らし	111	-	7.2	65.8	10.8	3.6	12.6	2.9
夫婦だけ	344	0.3	10.5	61.6	17.4	2.6	7.6	2.9
2世代	913	0.3	10.1	63.9	17.4	3.5	4.8	2.9
3世代	356	0.3	9.0	62.9	18.3	5.3	4.2	2.8
その他	52	-	13.5	55.8	17.3	1.9	11.5	2.9
<居住形態>								
持ち家	1,474	0.3	9.4	61.7	18.5	3.9	6.2	2.8
民営の借家	215	-	10.7	68.8	13.5	2.8	4.2	2.9
公営・雇用促進住宅	41	-	22.0	61.0	4.9	2.4	9.8	3.1
社宅・寮・官舎	36	-	11.1	77.8	5.6	2.8	2.8	3.0
その他	13	-	7.7	69.2	7.7	-	15.4	3.0
<居住地区>								
吉原	109	-	7.3	63.3	18.3	3.7	7.3	2.8
伝法	95	1.1	12.6	58.9	14.7	3.2	9.5	2.9
今泉	117	1.7	10.3	63.2	17.9	1.7	5.1	2.9
神戸	23	-	8.7	60.9	21.7	4.3	4.3	2.8
広見	81	-	14.8	61.7	11.1	7.4	4.9	2.9
青葉台	40	-	10.0	65.0	15.0	10.0	-	2.8
大淵	131	-	13.0	60.3	11.5	5.3	9.9	2.9
富士見台	72	-	9.7	70.8	15.3	1.4	2.8	2.9
原田	58	-	8.6	67.2	12.1	3.4	8.6	2.9
吉永	56	-	16.1	53.6	23.2	3.6	3.6	2.9
吉永北	24	-	8.3	62.5	20.8	4.2	4.2	2.8
須津	102	-	5.9	70.6	17.6	2.0	3.9	2.8
浮島	13	-	7.7	53.8	23.1	15.4	-	2.5
元吉原	54	-	9.3	61.1	22.2	-	7.4	2.9
富士駅北	65	-	4.6	67.7	23.1	3.1	1.5	2.8
富士北	75	-	8.0	60.0	21.3	2.7	8.0	2.8
富士駅南	86	-	11.6	60.5	16.3	2.3	9.3	2.9
田子浦	111	1.8	5.4	64.9	18.9	3.6	5.4	2.8
富士南	113	-	7.1	58.4	19.5	4.4	10.6	2.8
岩松	79	-	11.4	59.5	17.7	6.3	5.1	2.8
岩松北	53	-	7.5	66.0	13.2	5.7	7.5	2.8
鷹岡	110	-	13.6	62.7	16.4	3.6	3.6	2.9
丘	61	-	11.5	65.6	21.3	-	1.6	2.9
天間	42	-	11.9	66.7	14.3	2.4	4.8	2.9
わからない	4	-	-	75.0	25.0	-	-	2.8
<居住年数>								
2年以下	40	-	2.5	80.0	12.5	2.5	2.5	2.9
3～4年	64	-	6.3	68.8	17.2	4.7	3.1	2.8
5～9年	91	-	11.0	62.6	19.8	3.3	3.3	2.8
10～19年	156	0.6	6.4	71.8	17.3	1.9	1.9	2.9
20～29年	286	-	9.8	64.3	18.2	3.8	3.8	2.8
30年以上	1,141	0.4	10.8	60.6	16.9	3.9	7.5	2.9
<未既婚>								
結婚している	1,329	0.2	9.8	62.3	18.4	3.8	5.6	2.8
結婚していない	272	0.4	11.0	67.3	16.9	3.7	0.7	2.9
結婚後離婚または死別	160	0.6	9.4	64.4	8.8	2.5	14.4	3.0
<ライフステージ>								
独身期	182	-	10.4	65.9	17.6	4.9	1.1	2.8
家族形成期	182	-	11.5	70.3	13.7	3.3	1.1	2.9
家族性長前期	190	0.5	8.9	59.5	23.7	6.3	1.1	2.7
家族性長後期	145	-	9.7	59.3	24.8	5.5	0.7	2.7
家族成熟期	330	0.3	9.7	67.9	16.7	4.2	1.2	2.9
老齢期	611	0.2	9.3	57.9	15.5	2.0	15.1	2.9

結果の数表

41) 社会人のための生涯学習状況

	調査数	大変満足	満足	どちらともいえない	不満	大変不満	無回答	平均
全体	1,791	0.5	17.9	62.1	11.5	1.8	6.1	3.0
<性別>								
男性	568	0.9	15.1	64.3	13.2	2.3	4.2	3.0
女性	727	0.4	21.5	61.8	10.2	1.5	4.7	3.1
<年齢>								
20代	182	-	11.0	69.8	12.6	5.5	1.1	2.9
30代	300	1.0	17.7	66.7	11.3	2.3	1.0	3.0
40代	310	0.3	17.4	66.1	13.5	1.3	1.3	3.0
50代	365	0.3	20.0	64.1	12.6	0.8	2.2	3.1
60代	380	0.5	21.6	59.7	10.0	1.1	7.1	3.1
70歳以上	231	0.9	14.3	46.3	9.5	1.7	27.3	3.0
<職業>								
農林漁業	32	-	40.6	40.6	3.1	-	15.6	3.4
自営業	132	-	18.2	59.1	15.9	0.8	6.1	3.0
自由業	11	-	18.2	45.5	18.2	-	18.2	3.0
経営・管理職	51	-	19.6	64.7	13.7	2.0	-	3.0
事務職	191	-	22.0	62.8	13.1	2.1	-	3.1
専門・技術職	197	-	16.2	65.5	14.7	3.0	0.5	3.0
作業・技能職	316	0.9	17.4	65.8	11.1	1.9	2.8	3.1
販売・サービス職	180	1.7	17.2	62.8	12.8	2.2	3.3	3.0
家事専業	327	0.3	19.6	64.2	7.6	1.8	6.4	3.1
学生	28	-	3.6	75.0	14.3	3.6	3.6	2.8
無職	285	0.7	14.0	55.4	11.2	1.4	17.2	3.0
<家族構成>								
ひとり暮らし	111	-	15.3	55.9	12.6	3.6	12.6	3.0
夫婦だけ	344	0.9	16.3	61.3	13.7	0.9	7.0	3.0
2世代	913	0.5	19.3	62.4	10.2	2.2	5.4	3.1
3世代	356	0.3	17.1	65.2	12.4	1.7	3.4	3.0
その他	52	-	17.3	55.8	13.5	-	13.5	3.0
<居住形態>								
持ち家	1,474	0.6	18.6	60.4	12.4	1.8	6.2	3.0
民営の借家	215	-	15.3	70.2	7.9	2.3	4.2	3.0
公営・雇用促進住宅	41	-	17.1	68.3	4.9	-	9.8	3.1
社宅・寮・官舎	36	-	13.9	72.2	5.6	5.6	2.8	3.0
その他	13	-	7.7	53.8	15.4	-	23.1	2.9
<居住地区>								
吉原	109	-	17.4	57.8	14.7	2.8	7.3	3.0
伝法	95	1.1	20.0	60.0	12.6	-	6.3	3.1
今泉	117	0.9	18.8	59.0	14.5	1.7	5.1	3.0
神戸	23	-	17.4	78.3	-	-	4.3	3.2
広見	81	-	17.3	63.0	9.9	4.9	4.9	3.0
青葉台	40	-	17.5	70.0	7.5	5.0	-	3.0
大淵	131	-	21.4	60.3	6.9	2.3	9.2	3.1
富士見台	72	-	18.1	69.4	6.9	2.8	2.8	3.1
原田	58	-	24.1	58.6	6.9	1.7	8.6	3.2
吉永	56	1.8	17.9	67.9	8.9	-	3.6	3.1
吉永北	24	4.2	16.7	66.7	12.5	-	-	3.1
須津	102	-	14.7	65.7	11.8	2.9	4.9	3.0
浮島	13	-	15.4	69.2	15.4	-	-	3.0
元吉原	54	-	22.2	59.3	13.0	-	5.6	3.1
富士駅北	65	1.5	13.8	64.6	16.9	-	3.1	3.0
富士北	75	1.3	14.7	58.7	16.0	-	9.3	3.0
富士駅南	86	-	17.4	55.8	15.1	2.3	9.3	3.0
田子浦	111	-	16.2	69.4	9.0	-	5.4	3.1
富士南	113	-	15.9	54.0	14.2	3.5	12.4	2.9
岩松	79	1.3	15.2	65.8	11.4	1.3	5.1	3.0
岩松北	53	-	18.9	54.7	17.0	3.8	5.7	2.9
鷹岡	110	0.9	20.9	61.8	10.9	1.8	3.6	3.1
丘	61	-	18.0	62.3	11.5	1.6	6.6	3.0
天間	42	2.4	21.4	59.5	9.5	2.4	4.8	3.1
わからない	4	-	-	100.0	-	-	-	3.0
<居住年数>								
2年以下	40	-	15.0	77.5	5.0	-	2.5	3.1
3～4年	64	-	14.1	70.3	9.4	1.6	4.7	3.0
5～9年	91	2.2	9.9	71.4	9.9	3.3	3.3	3.0
10～19年	156	-	17.3	70.5	9.0	0.6	2.6	3.1
20～29年	286	0.7	17.1	62.9	12.9	2.8	3.5	3.0
30年以上	1,141	0.4	19.2	59.0	12.1	1.8	7.5	3.1
<未既婚>								
結婚している	1,329	0.6	18.4	63.1	11.3	1.1	5.5	3.1
結婚していない	272	0.4	15.1	64.3	15.1	4.4	0.7	2.9
結婚後離婚または死別	160	-	19.4	53.1	9.4	2.5	15.6	3.1
<ライフステージ>								
独身期	182	0.5	14.3	65.4	12.6	6.6	0.5	2.9
家族形成期	182	0.5	16.5	68.1	11.5	2.2	1.1	3.0
家族性長前期	190	0.5	15.8	68.9	12.6	1.1	1.1	3.0
家族性長後期	145	0.7	17.2	66.2	13.1	0.7	2.1	3.0
家族成熟期	330	0.3	20.9	65.2	10.9	1.5	1.2	3.1
老齢期	611	0.7	18.8	54.7	9.8	1.3	14.7	3.1

42) 体育館などのスポーツ施設の整備状況

	調査数	大変満足	満足	どちらともいえない	不満	大変不満	無回答	平均
全体	1,791	1.5	25.9	54.2	10.2	2.0	6.4	3.2
<性別>								
男性	568	1.6	25.4	53.3	12.7	2.8	4.2	3.1
女性	727	1.4	27.0	55.4	9.4	1.7	5.2	3.2
<年齢>								
20代	182	2.7	23.1	55.5	14.8	2.7	1.1	3.1
30代	300	2.7	26.3	59.3	8.0	2.3	1.3	3.2
40代	310	1.3	29.0	51.9	14.2	2.6	1.0	3.1
50代	365	0.8	29.9	57.3	8.8	1.6	1.6	3.2
60代	380	0.8	24.5	56.8	9.5	1.3	7.1	3.2
70歳以上	231	0.4	17.7	43.3	7.4	1.3	29.9	3.1
<職業>								
農林漁業	32	3.1	46.9	25.0	6.3	-	18.8	3.6
自営業	132	-	22.7	56.8	12.1	1.5	6.8	3.1
自由業	11	-	45.5	36.4	18.2	-	-	3.3
経営・管理職	51	3.9	21.6	62.7	7.8	3.9	-	3.1
事務職	191	1.0	23.6	63.4	8.9	2.6	0.5	3.1
専門・技術職	197	3.0	28.9	51.8	14.2	2.0	-	3.2
作業・技能職	316	1.3	29.7	53.5	10.1	2.5	2.8	3.2
販売・サービス職	180	2.2	26.7	49.4	13.3	2.8	5.6	3.1
家事専業	327	0.9	26.6	56.9	7.3	1.5	6.7	3.2
学生	28	-	14.3	64.3	17.9	-	3.6	3.0
無職	285	1.1	20.0	52.3	8.4	1.4	16.8	3.1
<家族構成>								
ひとり暮らし	111	-	21.6	52.3	10.8	0.9	14.4	3.1
夫婦だけ	344	0.9	25.6	52.9	9.6	2.3	8.7	3.1
2世代	913	1.9	26.5	54.8	10.1	1.8	5.0	3.2
3世代	356	1.4	25.8	55.3	11.0	2.8	3.7	3.1
その他	52	-	26.9	53.8	7.7	-	11.5	3.2
<居住形態>								
持ち家	1,474	1.4	25.5	54.2	10.4	2.1	6.4	3.1
民営の借家	215	1.9	27.0	56.3	8.4	0.9	5.6	3.2
公営・雇用促進住宅	41	2.4	31.7	46.3	7.3	2.4	9.8	3.3
社宅・寮・官舎	36	-	25.0	58.3	11.1	2.8	2.8	3.1
その他	13	-	30.8	46.2	7.7	-	15.4	3.3
<居住地区>								
吉原	109	-	26.6	57.8	5.5	2.8	7.3	3.2
伝法	95	1.1	33.7	43.2	13.7	-	8.4	3.2
今泉	117	3.4	29.1	51.3	11.1	1.7	3.4	3.2
神戸	23	-	21.7	69.6	4.3	-	4.3	3.2
広見	81	2.5	24.7	58.0	8.6	2.5	3.7	3.2
青葉台	40	-	22.5	57.5	12.5	5.0	2.5	3.0
大淵	131	0.8	34.4	47.3	6.1	1.5	9.9	3.3
富士見台	72	-	30.6	55.6	9.7	1.4	2.8	3.2
原田	58	1.7	22.4	55.2	6.9	5.2	8.6	3.1
吉永	56	1.8	26.8	62.5	5.4	-	3.6	3.3
吉永北	24	-	37.5	54.2	-	8.3	-	3.2
須津	102	2.0	19.6	61.8	9.8	2.0	4.9	3.1
浮島	13	-	7.7	61.5	23.1	7.7	-	2.7
元吉原	54	-	25.9	59.3	7.4	-	7.4	3.2
富士駅北	65	1.5	16.9	61.5	13.8	4.6	1.5	3.0
富士北	75	1.3	25.3	53.3	10.7	-	9.3	3.2
富士駅南	86	1.2	23.3	48.8	14.0	2.3	10.5	3.1
田子浦	111	2.7	21.6	55.9	12.6	1.8	5.4	3.1
富士南	113	1.8	25.7	41.6	15.9	2.7	12.4	3.1
岩松	79	-	24.1	51.9	13.9	1.3	8.9	3.1
岩松北	53	3.8	20.8	52.8	9.4	5.7	7.5	3.1
鷹岡	110	1.8	26.4	56.4	10.0	0.9	4.5	3.2
丘	61	-	29.5	60.7	6.6	-	3.3	3.2
天間	42	2.4	28.6	54.8	9.5	-	4.8	3.3
わからない	4	-	-	100.0	-	-	-	3.0
<居住年数>								
2年以下	40	-	15.0	77.5	5.0	-	2.5	3.1
3～4年	64	-	26.6	64.1	3.1	1.6	4.7	3.2
5～9年	91	2.2	19.8	62.6	9.9	2.2	3.3	3.1
10～19年	156	0.6	26.3	54.5	14.1	2.6	1.9	3.1
20～29年	286	2.4	26.6	52.8	12.2	1.7	4.2	3.2
30年以上	1,141	1.3	26.5	52.7	9.6	2.0	7.9	3.2
<未既婚>								
結婚している	1,329	1.4	26.8	54.1	9.9	2.0	5.9	3.2
結婚していない	272	2.2	22.4	58.1	13.6	2.2	1.5	3.1
結婚後離婚または死別	160	0.6	23.8	53.1	6.9	1.3	14.4	3.2
<ライフステージ>								
独身期	182	2.2	22.5	56.0	14.3	3.3	1.6	3.1
家族形成期	182	2.7	26.9	61.5	6.0	1.6	1.1	3.2
家族性長前期	190	2.1	27.4	51.1	15.8	2.6	1.1	3.1
家族性長後期	145	0.7	32.4	53.1	10.3	2.8	0.7	3.2
家族成熟期	330	0.9	30.0	56.1	10.0	2.1	0.9	3.2
老齢期	611	0.7	21.9	51.7	8.7	1.3	15.7	3.1

結果の数表

43) 文化施設の整備状況

	調査数	大変満足	満足	どちらともいえない	不満	大変不満	無回答	平均
全 体	1,791	4.2	40.5	41.4	7.4	1.4	5.1	3.4
<性別>								
男性	568	4.6	36.4	44.2	9.3	1.9	3.5	3.3
女性	727	4.5	43.5	40.7	6.2	1.1	4.0	3.5
<年齢>								
20代	182	4.9	33.5	46.2	12.6	1.6	1.1	3.3
30代	300	8.3	47.0	35.0	6.3	2.3	1.0	3.5
40代	310	4.5	41.0	43.9	9.0	1.3	0.3	3.4
50代	365	2.7	41.4	45.5	8.5	0.5	1.4	3.4
60代	380	2.6	40.0	45.5	4.2	1.3	6.3	3.4
70歳以上	231	2.2	35.1	33.3	4.8	0.9	23.8	3.4
<職業>								
農林漁業	32	3.1	46.9	28.1	6.3	3.1	12.5	3.5
自営業	132	-	37.1	47.7	8.3	0.8	6.1	3.3
自由業	11	9.1	45.5	18.2	27.3	-	-	3.4
経営・管理職	51	11.8	33.3	47.1	5.9	2.0	-	3.5
事務職	191	7.3	41.4	42.4	6.3	2.6	-	3.5
専門・技術職	197	9.1	40.1	38.6	11.2	1.0	-	3.5
作業・技能職	316	2.5	37.7	47.2	8.2	1.6	2.8	3.3
販売・サービス職	180	5.6	48.9	38.3	4.4	1.1	1.7	3.5
家事専業	327	2.8	45.3	40.7	4.6	1.2	5.5	3.5
学生	28	-	25.0	46.4	25.0	-	3.6	3.0
無職	285	2.5	34.7	38.9	7.0	1.1	15.8	3.4
<家族構成>								
ひとり暮らし	111	1.8	37.8	40.5	8.1	0.9	10.8	3.4
夫婦だけ	344	2.9	39.5	45.1	5.8	0.9	5.8	3.4
2世代	913	4.7	41.2	41.7	7.0	1.1	4.3	3.4
3世代	356	5.1	39.9	39.6	9.3	2.8	3.4	3.4
その他	52	1.9	44.2	32.7	9.6	-	11.5	3.4
<居住形態>								
持ち家	1,474	4.0	40.5	40.8	7.9	1.6	5.3	3.4
民営の借家	215	4.7	42.8	44.7	3.7	0.5	3.7	3.5
公営・雇用促進住宅	41	7.3	31.7	53.7	-	-	7.3	3.5
社宅・寮・官舎	36	5.6	30.6	47.2	13.9	-	2.8	3.3
その他	13	-	53.8	23.1	15.4	-	7.7	3.4
<居住地区>								
吉原	109	6.4	46.8	33.9	2.8	2.8	7.3	3.6
伝法	95	1.1	40.0	42.1	8.4	-	8.4	3.4
今泉	117	6.0	44.4	37.6	6.8	0.9	4.3	3.5
神戸	23	-	34.8	56.5	4.3	-	4.3	3.3
広見	81	2.5	37.0	43.2	13.6	-	3.7	3.3
青葉台	40	-	35.0	50.0	7.5	5.0	2.5	3.2
大淵	131	3.1	43.5	37.4	6.9	0.8	8.4	3.5
富士見台	72	2.8	29.2	61.1	4.2	-	2.8	3.3
原田	58	5.2	32.8	43.1	12.1	1.7	5.2	3.3
吉永	56	1.8	42.9	46.4	3.6	1.8	3.6	3.4
吉永北	24	4.2	33.3	50.0	4.2	8.3	-	3.2
須津	102	3.9	28.4	52.0	10.8	1.0	3.9	3.2
浮島	13	-	30.8	30.8	23.1	15.4	-	2.8
元吉原	54	5.6	31.5	48.1	7.4	-	7.4	3.4
富士駅北	65	7.7	46.2	40.0	4.6	-	1.5	3.6
富士北	75	4.0	49.3	34.7	6.7	-	5.3	3.5
富士駅南	86	2.3	40.7	39.5	8.1	2.3	7.0	3.4
田子浦	111	6.3	37.8	41.4	9.0	-	5.4	3.4
富士南	113	6.2	46.0	32.7	6.2	0.9	8.0	3.6
岩松	79	3.8	46.8	35.4	8.9	1.3	3.8	3.5
岩松北	53	5.7	37.7	37.7	7.5	5.7	5.7	3.3
鷹岡	110	3.6	44.5	41.8	5.5	0.9	3.6	3.5
丘	61	4.9	47.5	37.7	6.6	1.6	1.6	3.5
天間	42	4.8	35.7	45.2	7.1	2.4	4.8	3.4
わからない	4	-	-	100.0	-	-	-	3.0
<居住年数>								
2年以下	40	2.5	32.5	55.0	7.5	-	2.5	3.3
3～4年	64	6.3	42.2	42.2	4.7	1.6	3.1	3.5
5～9年	91	7.7	37.4	45.1	4.4	3.3	2.2	3.4
10～19年	156	3.8	47.4	40.4	6.4	0.6	1.3	3.5
20～29年	286	5.9	39.9	40.2	9.8	0.7	3.5	3.4
30年以上	1,141	3.4	40.1	41.3	7.3	1.5	6.4	3.4
<未既婚>								
結婚している	1,329	4.1	41.7	42.1	6.2	1.5	4.4	3.4
結婚していない	272	5.5	37.9	40.4	13.6	1.5	1.1	3.3
結婚後離婚または死別	160	3.1	35.6	41.3	6.3	-	13.8	3.4
<ライフステージ>								
独身期	182	6.6	37.9	39.6	12.1	2.2	1.6	3.4
家族形成期	182	8.8	38.5	44.0	5.5	2.2	1.1	3.5
家族性長前期	190	4.7	50.5	33.2	9.5	2.1	-	3.5
家族性長後期	145	6.2	39.3	45.5	7.6	0.7	0.7	3.4
家族成熟期	330	1.8	43.0	46.4	7.3	0.9	0.6	3.4
老齢期	611	2.5	38.1	40.9	4.4	1.1	12.9	3.4

問6 1) 市政(市の仕事)に関心がある

	調査数	そう 思う	やや そう 思う	ど ちら とも いえ ない	あ ま り そ う 思 わ ない	そ う 思 わ ない	無 回 答	平 均
全 体	1,791	20.1	32.4	28.9	10.8	2.9	4.9	3.6
<性別>								
男性	568	22.5	33.6	29.2	10.0	2.5	2.1	3.7
女性	727	15.5	31.8	32.0	12.2	3.7	4.7	3.5
<年齢>								
20代	182	9.3	26.4	30.2	27.5	6.0	0.5	3.1
30代	300	15.0	31.0	31.0	16.0	5.0	2.0	3.4
40代	310	13.2	39.7	31.9	11.6	2.9	0.6	3.5
50代	365	19.5	33.7	34.2	6.8	3.6	2.2	3.6
60代	380	28.2	33.4	24.7	7.1	0.8	5.8	3.9
70歳以上	231	29.9	26.8	19.9	3.0	-	20.3	4.1
<職業>								
農林漁業	32	37.5	28.1	15.6	9.4	3.1	6.3	3.9
自営業	132	25.0	34.8	27.3	8.3	0.8	3.8	3.8
自由業	11	36.4	45.5	18.2	-	-	-	4.2
経営・管理職	51	35.3	29.4	25.5	9.8	-	-	3.9
事務職	191	19.9	31.9	30.9	11.5	4.7	1.0	3.5
専門・技術職	197	15.7	45.7	24.4	10.2	3.0	1.0	3.6
作業・技能職	316	16.5	30.4	32.3	13.6	5.1	2.2	3.4
販売・サービス職	180	19.4	26.7	33.9	12.8	2.8	4.4	3.5
家事専業	327	16.2	35.2	28.7	10.7	2.8	6.4	3.6
学生	28	14.3	28.6	35.7	17.9	-	3.6	3.4
無職	285	25.6	27.4	24.6	9.1	1.1	12.3	3.8
<家族構成>								
ひとり暮らし	111	15.3	27.9	28.8	11.7	2.7	13.5	3.5
夫婦だけ	344	27.6	32.6	25.0	9.3	1.2	4.4	3.8
2世代	913	18.1	32.7	30.8	10.8	3.5	4.1	3.5
3世代	356	18.3	34.6	28.4	11.8	3.1	3.9	3.6
その他	52	26.9	21.2	25.0	15.4	3.8	7.7	3.6
<居住形態>								
持ち家	1,474	21.6	32.9	28.4	9.5	2.6	5.0	3.6
民営の借家	215	12.1	33.5	31.6	16.3	3.7	2.8	3.4
公営・雇用促進住宅	41	17.1	22.0	26.8	17.1	7.3	9.8	3.3
社宅・寮・官舎	36	13.9	22.2	27.8	30.6	5.6	-	3.1
その他	13	-	30.8	38.5	7.7	-	23.1	3.3
<居住地区>								
吉原	109	24.8	33.0	27.5	9.2	0.9	4.6	3.8
伝法	95	18.9	30.5	26.3	12.6	4.2	7.4	3.5
今泉	117	27.4	28.2	28.2	10.3	3.4	2.6	3.7
神戸	23	21.7	30.4	26.1	8.7	8.7	4.3	3.5
広見	81	21.0	33.3	27.2	13.6	1.2	3.7	3.6
青葉台	40	30.0	37.5	30.0	2.5	-	-	4.0
大淵	131	22.1	26.0	30.5	15.3	0.8	5.3	3.6
富士見台	72	23.6	26.4	31.9	11.1	2.8	4.2	3.6
原田	58	19.0	34.5	32.8	3.4	3.4	6.9	3.7
吉永	56	12.5	37.5	25.0	17.9	3.6	3.6	3.4
吉永北	24	20.8	29.2	37.5	8.3	4.2	-	3.5
須津	102	16.7	33.3	32.4	11.8	2.9	2.9	3.5
浮島	13	23.1	38.5	23.1	7.7	7.7	-	3.6
元吉原	54	20.4	35.2	29.6	9.3	1.9	3.7	3.7
富士駅北	65	24.6	30.8	23.1	16.9	1.5	3.1	3.6
富士北	75	20.0	37.3	26.7	5.3	5.3	5.3	3.7
富士駅南	86	17.4	38.4	24.4	10.5	2.3	7.0	3.6
田子浦	111	21.6	27.0	33.3	7.2	4.5	6.3	3.6
富士南	113	15.9	36.3	24.8	9.7	4.4	8.8	3.5
岩松	79	16.5	31.6	29.1	13.9	3.8	5.1	3.5
岩松北	53	18.9	32.1	30.2	13.2	1.9	3.8	3.6
鷹岡	110	17.3	33.6	31.8	10.9	0.9	5.5	3.6
丘	61	18.0	37.7	27.9	13.1	1.6	1.6	3.6
天間	42	11.9	31.0	35.7	9.5	4.8	7.1	3.4
わからない	4	-	25.0	-	-	50.0	25.0	2.0
<居住年数>								
2年以下	40	5.0	37.5	42.5	12.5	2.5	-	3.3
3～4年	64	7.8	31.3	25.0	26.6	4.7	4.7	3.1
5～9年	91	18.7	26.4	30.8	16.5	6.6	1.1	3.3
10～19年	156	11.5	35.9	31.4	15.4	3.2	2.6	3.4
20～29年	286	15.4	30.4	33.2	16.1	3.1	1.7	3.4
30年以上	1,141	23.8	33.0	27.1	7.4	2.5	6.3	3.7
<未既婚>								
結婚している	1,329	20.6	33.6	29.3	9.6	2.3	4.5	3.6
結婚していない	272	15.8	30.1	29.8	18.0	5.5	0.7	3.3
結婚後離婚または死別	160	21.9	28.8	24.4	10.0	3.8	11.3	3.6
<ライフステージ>								
独身期	182	13.7	33.0	24.2	22.0	6.0	1.1	3.3
家族形成期	182	10.4	31.3	30.8	21.4	4.9	1.1	3.2
家族性長前期	190	13.2	32.1	33.7	13.2	5.8	2.1	3.3
家族性長後期	145	11.7	42.1	33.8	9.7	1.4	1.4	3.5
家族成熟期	330	20.9	32.4	33.9	7.9	3.0	1.8	3.6
老齢期	611	28.8	30.9	22.9	5.6	0.5	11.3	3.9

結果の数表

2) 富士市の市政には市民の意向が反映されている

	調査数	そう思う	ややそう思う	どちらともいえない	あまりそう思わない	そう思わない	無回答	平均
全体	1,791	3.1	16.1	51.3	18.6	6.6	4.3	2.9
<性別>								
男性	568	1.9	15.1	52.3	19.7	8.1	2.8	2.8
女性	727	3.4	15.5	53.0	18.3	6.2	3.6	2.9
<年齢>								
20代	182	2.2	7.7	54.9	22.0	12.1	1.1	2.7
30代	300	2.0	10.3	55.3	23.3	8.3	0.7	2.7
40代	310	2.3	18.7	51.3	21.6	5.8	0.3	2.9
50代	365	1.6	15.9	56.7	18.1	6.0	1.6	2.9
60代	380	4.7	21.8	48.7	16.1	4.5	4.2	3.1
70歳以上	231	5.6	18.2	38.5	10.8	5.6	21.2	3.1
<職業>								
農林漁業	32	12.5	21.9	37.5	15.6	3.1	9.4	3.3
自営業	132	3.8	18.9	49.2	14.4	9.1	4.5	2.9
自由業	11	9.1	-	81.8	9.1	-	-	3.1
経営・管理職	51	2.0	21.6	54.9	11.8	9.8	-	2.9
事務職	191	2.1	16.8	50.3	20.9	9.4	0.5	2.8
専門・技術職	197	2.5	11.2	55.8	24.9	5.6	-	2.8
作業・技能職	316	3.2	14.9	53.8	20.6	6.3	1.3	2.9
販売・サービス職	180	3.9	12.2	46.7	24.4	9.4	3.3	2.8
家事専業	327	2.4	19.3	56.3	14.4	3.1	4.6	3.0
学生	28	3.6	3.6	57.1	21.4	10.7	3.6	2.7
無職	285	3.2	20.0	41.8	15.4	6.3	13.3	3.0
<家族構成>								
ひとり暮らし	111	4.5	13.5	45.0	18.0	7.2	11.7	2.9
夫婦だけ	344	3.5	18.3	48.8	17.7	7.0	4.7	2.9
2世代	913	3.0	15.9	52.1	19.5	6.5	3.1	2.9
3世代	356	2.8	16.0	54.5	16.3	6.7	3.7	2.9
その他	52	3.8	13.5	46.2	23.1	3.8	9.6	2.9
<居住形態>								
持ち家	1,474	3.4	17.1	50.8	17.9	6.4	4.4	2.9
民営の借家	215	2.3	12.1	53.0	22.3	7.9	2.3	2.8
公営・雇用促進住宅	41	-	12.2	46.3	22.0	9.8	9.8	2.7
社宅・寮・官舎	36	2.8	8.3	69.4	13.9	5.6	-	2.9
その他	13	-	7.7	46.2	30.8	-	15.4	2.7
<居住地区>								
吉原	109	1.8	14.7	54.1	17.4	7.3	4.6	2.9
伝法	95	4.2	11.6	54.7	17.9	6.3	5.3	2.9
今泉	117	3.4	16.2	49.6	20.5	6.8	3.4	2.9
神戸	23	4.3	26.1	52.2	13.0	-	4.3	3.2
広見	81	-	17.3	46.9	21.0	11.1	3.7	2.7
青葉台	40	5.0	25.0	47.5	15.0	7.5	-	3.1
大淵	131	6.1	22.1	49.6	10.7	6.1	5.3	3.1
富士見台	72	1.4	11.1	52.8	25.0	6.9	2.8	2.7
原田	58	3.4	20.7	56.9	8.6	5.2	5.2	3.1
吉永	56	1.8	14.3	53.6	16.1	8.9	5.4	2.8
吉永北	24	4.2	12.5	37.5	33.3	12.5	-	2.6
須津	102	-	11.8	57.8	19.6	5.9	4.9	2.8
浮島	13	-	38.5	46.2	15.4	-	-	3.2
元吉原	54	7.4	18.5	51.9	14.8	5.6	1.9	3.1
富士駅北	65	4.6	18.5	58.5	13.8	3.1	1.5	3.1
富士北	75	5.3	26.7	38.7	21.3	5.3	2.7	3.1
富士駅南	86	2.3	12.8	50.0	23.3	5.8	5.8	2.8
田子浦	111	1.8	14.4	55.0	20.7	3.6	4.5	2.9
富士南	113	0.9	14.2	51.3	16.8	6.2	10.6	2.9
岩松	79	2.5	10.1	49.4	22.8	11.4	3.8	2.7
岩松北	53	5.7	18.9	49.1	17.0	7.5	1.9	3.0
鷹岡	110	5.5	11.8	51.8	20.0	6.4	4.5	2.9
丘	61	3.3	11.5	49.2	26.2	8.2	1.6	2.8
天間	42	2.4	26.2	45.2	16.7	4.8	4.8	3.1
わからない	4	-	-	75.0	-	25.0	-	2.5
<居住年数>								
2年以下	40	2.5	7.5	72.5	17.5	-	-	3.0
3～4年	64	1.6	9.4	57.8	17.2	9.4	4.7	2.8
5～9年	91	2.2	16.5	58.2	16.5	5.5	1.1	2.9
10～19年	156	1.9	19.9	53.8	19.9	1.3	3.2	3.0
20～29年	286	3.1	10.1	52.4	22.0	9.4	2.8	2.8
30年以上	1,141	3.5	17.9	48.9	17.8	6.8	5.1	2.9
<未既婚>								
結婚している	1,329	3.0	17.2	51.8	18.4	5.6	3.9	2.9
結婚していない	272	2.9	9.9	53.3	22.1	11.0	0.7	2.7
結婚後離婚または死別	160	5.0	16.3	46.9	15.0	7.5	9.4	3.0
<ライフステージ>								
独身期	182	2.7	10.4	52.2	19.8	13.7	1.1	2.7
家族形成期	182	1.6	8.8	56.0	22.5	9.9	1.1	2.7
家族性長前期	190	1.6	14.7	57.4	22.1	3.7	0.5	2.9
家族性長後期	145	2.1	20.7	51.0	21.4	2.8	2.1	3.0
家族成熟期	330	2.1	15.5	56.1	18.5	7.3	0.6	2.9
老齢期	611	5.1	20.5	44.8	14.1	4.9	10.6	3.1

3) 富士市は市民の意見を聞くシステムが充実している

	調査数	そう 思う	やや そう 思う	ど ちら とも い え ない	あ ま り そ う 思 わ ない	そ う 思 わ ない	無 回 答	平 均
全 体	1,791	2.0	15.5	48.0	22.1	7.9	4.6	2.8
<性別>								
男性	568	0.7	14.4	48.6	23.8	9.7	2.8	2.7
女性	727	2.2	16.5	47.2	22.8	7.4	3.9	2.8
<年齢>								
20代	182	0.5	10.4	45.1	31.9	11.5	0.5	2.6
30代	300	1.0	11.7	50.3	24.3	11.3	1.3	2.7
40代	310	1.3	18.1	45.2	27.7	7.4	0.3	2.8
50代	365	2.2	15.3	52.9	21.1	6.8	1.6	2.9
60代	380	2.9	16.3	51.1	19.2	5.5	5.0	2.9
70歳以上	231	3.0	18.6	39.0	11.3	6.5	21.6	3.0
<職業>								
農林漁業	32	6.3	28.1	37.5	15.6	3.1	9.4	3.2
自営業	132	3.0	11.4	53.8	18.2	8.3	5.3	2.8
自由業	11	-	9.1	54.5	27.3	-	9.1	2.8
経営・管理職	51	-	19.6	56.9	15.7	7.8	-	2.9
事務職	191	0.5	19.4	44.0	25.7	9.4	1.0	2.8
専門・技術職	197	1.5	13.2	46.7	31.0	7.6	-	2.7
作業・技能職	316	2.2	14.2	49.4	24.1	8.2	1.9	2.8
販売・サービス職	180	1.7	8.9	50.0	25.0	11.1	3.3	2.6
家事専業	327	2.8	19.3	48.3	19.9	4.9	4.9	3.0
学生	28	-	7.1	50.0	25.0	14.3	3.6	2.5
無職	285	2.1	16.1	45.6	15.1	8.4	12.6	2.9
<家族構成>								
ひとり暮らし	111	-	13.5	44.1	22.5	7.2	12.6	2.7
夫婦だけ	344	3.2	16.6	45.3	22.4	8.7	3.8	2.8
2世代	913	2.0	15.3	48.2	23.1	7.7	3.7	2.8
3世代	356	1.4	15.7	52.0	18.8	8.1	3.9	2.8
その他	52	1.9	11.5	46.2	25.0	5.8	9.6	2.8
<居住形態>								
持ち家	1,474	2.1	16.3	47.7	21.5	7.7	4.7	2.8
民営の借家	215	1.4	12.1	51.2	22.8	10.2	2.3	2.7
公営・雇用促進住宅	41	-	7.3	46.3	29.3	7.3	9.8	2.6
社宅・寮・官舎	36	2.8	13.9	38.9	38.9	5.6	-	2.7
その他	13	-	7.7	53.8	23.1	-	15.4	2.8
<居住地区>								
吉原	109	-	19.3	46.8	22.0	5.5	6.4	2.9
伝法	95	-	15.8	49.5	21.1	7.4	6.3	2.8
今泉	117	-	20.5	38.5	28.2	9.4	3.4	2.7
神戸	23	8.7	17.4	60.9	13.0	-	-	3.2
広見	81	2.5	18.5	42.0	24.7	8.6	3.7	2.8
青葉台	40	5.0	17.5	55.0	12.5	10.0	-	3.0
大淵	131	5.3	13.7	48.9	19.1	7.6	5.3	2.9
富士見台	72	2.8	6.9	45.8	36.1	5.6	2.8	2.6
原田	58	1.7	20.7	51.7	8.6	10.3	6.9	2.9
吉永	56	1.8	19.6	46.4	17.9	10.7	3.6	2.8
吉永北	24	4.2	16.7	37.5	29.2	12.5	-	2.7
須津	102	-	9.8	53.9	21.6	9.8	4.9	2.7
浮島	13	-	38.5	23.1	38.5	-	-	3.0
元吉原	54	7.4	22.2	46.3	11.1	11.1	1.9	3.0
富士駅北	65	1.5	13.8	52.3	23.1	7.7	1.5	2.8
富士北	75	2.7	16.0	50.7	21.3	6.7	2.7	2.9
富士駅南	86	2.3	15.1	51.2	18.6	7.0	5.8	2.9
田子浦	111	0.9	10.8	50.5	23.4	9.0	5.4	2.7
富士南	113	0.9	17.7	44.2	19.5	6.2	11.5	2.9
岩松	79	2.5	5.1	48.1	30.4	10.1	3.8	2.6
岩松北	53	3.8	11.3	49.1	28.3	3.8	3.8	2.8
鷹岡	110	0.9	16.4	49.1	20.9	8.2	4.5	2.8
丘	61	-	11.5	57.4	19.7	9.8	1.6	2.7
天間	42	2.4	23.8	45.2	19.0	4.8	4.8	3.0
わからない	4	-	-	25.0	75.0	-	-	2.3
<居住年数>								
2年以下	40	-	17.5	60.0	22.5	-	-	3.0
3～4年	64	-	9.4	51.6	28.1	7.8	3.1	2.7
5～9年	91	3.3	11.0	54.9	20.9	8.8	1.1	2.8
10～19年	156	1.3	19.9	51.3	21.2	3.2	3.2	3.0
20～29年	286	1.4	12.2	47.6	27.3	9.4	2.1	2.7
30年以上	1,141	2.3	16.3	46.6	20.6	8.4	5.8	2.8
<未既婚>								
結婚している	1,329	2.2	16.2	48.2	22.0	7.2	4.2	2.8
結婚していない	272	0.7	11.0	48.2	27.2	12.1	0.7	2.6
結婚後離婚または死別	160	1.9	16.9	48.8	15.6	6.9	10.0	2.9
<ライフステージ>								
独身期	182	0.5	11.0	46.7	28.0	12.6	1.1	2.6
家族形成期	182	0.5	12.6	45.6	26.9	13.2	1.1	2.6
家族性長前期	190	1.6	13.2	52.1	26.8	5.3	1.1	2.8
家族性長後期	145	0.7	19.3	49.0	26.2	2.8	2.1	2.9
家族成熟期	330	2.7	17.0	50.0	21.2	8.5	0.6	2.8
老齢期	611	2.9	17.2	46.5	16.2	5.9	11.3	2.9

結果の数表

4) 富士市は情報公開が十分に行われている

	調査数	そう思う	ややそう思う	どちらともいえない	あまりそう思わない	そう思わない	無回答	平均
全 体	1,791	3.6	20.5	48.6	17.2	5.2	4.8	3.0
<性別>								
男性	568	2.5	18.8	50.5	18.8	6.7	2.6	2.9
女性	727	4.0	21.0	48.6	17.2	5.2	4.0	3.0
<年齢>								
20代	182	0.5	15.9	46.7	26.4	8.2	2.2	2.7
30代	300	2.7	17.3	57.7	16.0	5.3	1.0	3.0
40代	310	2.3	22.3	46.8	22.3	5.8	0.6	2.9
50代	365	2.2	18.6	54.0	18.1	5.2	1.9	2.9
60代	380	4.7	25.5	44.7	15.0	4.2	5.8	3.1
70歳以上	231	8.7	20.8	38.5	8.2	3.5	20.3	3.3
<職業>								
農林漁業	32	12.5	31.3	34.4	12.5	3.1	6.3	3.4
自営業	132	5.3	13.6	50.0	21.2	5.3	4.5	2.9
自由業	11	-	27.3	45.5	27.3	-	-	3.0
経営・管理職	51	2.0	19.6	58.8	13.7	5.9	-	3.0
事務職	191	2.1	23.0	50.3	16.2	7.3	1.0	3.0
専門・技術職	197	2.0	15.7	55.8	20.8	5.1	0.5	2.9
作業・技能職	316	2.8	20.9	51.3	16.8	5.7	2.5	3.0
販売・サービス職	180	3.3	15.6	48.9	21.7	7.2	3.3	2.9
家事専業	327	3.4	25.4	47.7	15.6	2.4	5.5	3.1
学生	28	-	7.1	50.0	39.3	-	3.6	2.7
無職	285	6.3	22.1	41.1	11.9	5.3	13.3	3.1
<家族構成>								
ひとり暮らし	111	2.7	16.2	47.7	12.6	6.3	14.4	3.0
夫婦だけ	344	4.7	22.4	43.9	19.2	5.5	4.4	3.0
2世代	913	3.1	19.7	50.3	18.2	5.0	3.7	3.0
3世代	356	3.9	21.3	50.8	14.9	5.1	3.9	3.0
その他	52	7.7	23.1	40.4	15.4	3.8	9.6	3.2
<居住形態>								
持ち家	1,474	4.0	20.5	48.8	17.0	4.8	4.9	3.0
民営の借家	215	2.3	20.9	47.0	20.0	7.4	2.3	2.9
公営・雇用促進住宅	41	-	22.0	41.5	19.5	4.9	12.2	2.9
社宅・寮・官舎	36	2.8	13.9	61.1	16.7	2.8	2.8	3.0
その他	13	-	30.8	30.8	7.7	15.4	15.4	2.9
<居住地区>								
吉原	109	2.8	21.1	50.5	15.6	4.6	5.5	3.0
伝法	95	3.2	16.8	47.4	20.0	5.3	7.4	2.9
今泉	117	0.9	25.6	42.7	21.4	6.0	3.4	2.9
神戸	23	8.7	26.1	60.9	4.3	-	-	3.4
広見	81	1.2	21.0	53.1	14.8	6.2	3.7	3.0
青葉台	40	5.0	17.5	50.0	15.0	10.0	2.5	2.9
大淵	131	4.6	21.4	45.0	16.8	6.9	5.3	3.0
富士見台	72	2.8	22.2	51.4	15.3	4.2	4.2	3.0
原田	58	3.4	29.3	46.6	8.6	3.4	8.6	3.2
吉永	56	1.8	16.1	57.1	17.9	3.6	3.6	2.9
吉永北	24	8.3	16.7	45.8	20.8	8.3	-	3.0
須津	102	2.9	20.6	55.9	10.8	5.9	3.9	3.0
浮島	13	-	23.1	38.5	38.5	-	-	2.9
元吉原	54	11.1	20.4	48.1	13.0	5.6	1.9	3.2
富士駅北	65	3.1	13.8	56.9	18.5	4.6	3.1	2.9
富士北	75	4.0	21.3	45.3	21.3	5.3	2.7	3.0
富士駅南	86	1.2	32.6	38.4	14.0	5.8	8.1	3.1
田子浦	111	4.5	16.2	49.5	18.0	5.4	6.3	3.0
富士南	113	3.5	16.8	48.7	16.8	3.5	10.6	3.0
岩松	79	2.5	13.9	48.1	27.8	3.8	3.8	2.8
岩松北	53	3.8	15.1	50.9	22.6	3.8	3.8	2.9
鷹岡	110	4.5	17.3	53.6	16.4	5.5	2.7	3.0
丘	61	6.6	24.6	39.3	24.6	3.3	1.6	3.1
天間	42	7.1	28.6	40.5	11.9	7.1	4.8	3.2
わからない	4	-	-	50.0	-	25.0	25.0	2.3
<居住年数>								
2年以下	40	-	15.0	62.5	17.5	2.5	2.5	2.9
3～4年	64	3.1	14.1	54.7	21.9	3.1	3.1	2.9
5～9年	91	3.3	16.5	56.0	16.5	5.5	2.2	3.0
10～19年	156	2.6	26.3	50.0	15.4	3.2	2.6	3.1
20～29年	286	2.4	15.0	47.9	23.4	8.4	2.8	2.8
30年以上	1,141	4.3	21.9	47.2	15.8	4.9	5.9	3.1
<未既婚>								
結婚している	1,329	3.8	21.8	48.7	16.9	4.6	4.3	3.0
結婚していない	272	1.8	14.0	52.6	22.1	8.1	1.5	2.8
結婚後離婚または死別	160	5.6	21.9	41.9	14.4	5.6	10.6	3.1
<ライフステージ>								
独身期	182	1.6	13.7	51.6	22.5	8.2	2.2	2.8
家族形成期	182	2.2	17.6	50.5	21.4	7.1	1.1	2.9
家族性長前期	190	2.6	18.4	56.3	17.4	4.2	1.1	3.0
家族性長後期	145	0.7	23.4	50.3	22.1	1.4	2.1	3.0
家族成熟期	330	2.4	20.3	52.1	17.9	6.1	1.2	3.0
老齢期	611	6.2	23.7	42.4	12.4	3.9	11.3	3.2

5) これからのまちづくりには市民参画や協働が必要だ

	調査数	そう 思う	やや そう 思う	ど ちら とも いえ ない	あ ま り そ う 思 わ ない	そ う 思 わ ない	無 回 答	平 均
全 体	1,791	33.7	38.4	21.2	2.3	0.5	3.9	4.1
<性別>								
男性	568	30.8	43.0	20.8	2.6	0.5	2.3	4.0
女性	727	34.7	39.6	20.4	1.7	0.3	3.4	4.1
<年齢>								
20代	182	28.0	42.9	24.7	2.7	1.1	0.5	3.9
30代	300	27.7	44.0	25.3	1.3	0.3	1.3	4.0
40代	310	30.0	42.6	23.5	3.2	0.3	0.3	4.0
50代	365	33.7	39.7	21.1	3.0	0.8	1.6	4.0
60代	380	38.9	36.3	18.4	2.1	-	4.2	4.2
70歳以上	231	39.0	24.7	16.9	1.3	0.9	17.3	4.2
<職業>								
農林漁業	32	31.3	34.4	18.8	3.1	3.1	9.4	4.0
自営業	132	37.9	37.9	18.9	1.5	0.8	3.0	4.1
自由業	11	36.4	54.5	9.1	-	-	-	4.3
経営・管理職	51	39.2	33.3	25.5	2.0	-	-	4.1
事務職	191	32.5	41.4	22.0	2.6	1.0	0.5	4.0
専門・技術職	197	28.4	49.2	21.3	0.5	0.5	-	4.1
作業・技能職	316	30.7	37.7	25.3	3.8	0.9	1.6	4.0
販売・サービス職	180	32.2	36.7	24.4	3.3	-	3.3	4.0
家事専業	327	35.8	41.6	16.2	1.8	-	4.6	4.2
学生	28	21.4	39.3	32.1	3.6	-	3.6	3.8
無職	285	36.8	30.9	20.0	1.8	-	10.5	4.2
<家族構成>								
ひとり暮らし	111	36.9	32.4	18.0	3.6	-	9.0	4.1
夫婦だけ	344	38.1	38.7	17.4	1.5	0.9	3.5	4.2
2世代	913	32.5	38.9	22.2	3.0	0.4	3.0	4.0
3世代	356	30.1	42.1	23.3	0.8	-	3.7	4.1
その他	52	36.5	23.1	23.1	3.8	3.8	9.6	3.9
<居住形態>								
持ち家	1,474	34.3	38.6	20.2	2.2	0.6	4.0	4.1
民営の借家	215	30.2	39.1	26.0	2.3	-	2.3	4.0
公営・雇用促進住宅	41	29.3	36.6	24.4	2.4	-	7.3	4.0
社宅・寮・官舎	36	22.2	44.4	27.8	5.6	-	-	3.8
その他	13	38.5	30.8	23.1	-	-	7.7	4.2
<居住地区>								
吉原	109	26.6	45.0	21.1	0.9	0.9	5.5	4.0
伝法	95	31.6	36.8	26.3	1.1	-	4.2	4.0
今泉	117	35.9	43.6	14.5	2.6	0.9	2.6	4.1
神戸	23	43.5	21.7	26.1	4.3	-	4.3	4.1
広見	81	30.9	40.7	17.3	4.9	2.5	3.7	4.0
青葉台	40	35.0	35.0	25.0	2.5	2.5	-	4.0
大淵	131	38.9	34.4	19.1	2.3	0.8	4.6	4.1
富士見台	72	29.2	33.3	31.9	2.8	-	2.8	3.9
原田	58	25.9	37.9	27.6	1.7	-	6.9	3.9
吉永	56	30.4	48.2	19.6	-	-	1.8	4.1
吉永北	24	37.5	33.3	25.0	4.2	-	-	4.0
須津	102	32.4	41.2	22.5	-	-	3.9	4.1
浮島	13	7.7	61.5	30.8	-	-	-	3.8
元吉原	54	44.4	29.6	22.2	1.9	-	1.9	4.2
富士駅北	65	41.5	26.2	26.2	4.6	-	1.5	4.1
富士北	75	33.3	38.7	22.7	2.7	-	2.7	4.1
富士駅南	86	31.4	44.2	16.3	-	1.2	7.0	4.1
田子浦	111	35.1	37.8	18.0	2.7	-	6.3	4.1
富士南	113	26.5	43.4	17.7	2.7	0.9	8.8	4.0
岩松	79	40.5	34.2	21.5	1.3	1.3	1.3	4.1
岩松北	53	35.8	32.1	28.3	1.9	-	1.9	4.0
鷹岡	110	36.4	36.4	20.9	4.5	-	1.8	4.1
丘	61	37.7	45.9	11.5	3.3	-	1.6	4.2
天間	42	26.2	47.6	19.0	2.4	-	4.8	4.0
わからない	4	-	25.0	50.0	25.0	-	-	3.0
<居住年数>								
2年以下	40	20.0	42.5	32.5	5.0	-	-	3.8
3～4年	64	28.1	40.6	23.4	4.7	-	3.1	4.0
5～9年	91	36.3	35.2	27.5	-	-	1.1	4.1
10～19年	156	26.3	42.9	24.4	2.6	0.6	3.2	4.0
20～29年	286	35.0	40.6	19.6	2.4	0.3	2.1	4.1
30年以上	1,141	34.6	37.7	20.2	2.2	0.6	4.6	4.1
<未既婚>								
結婚している	1,329	33.8	39.4	20.9	2.0	0.4	3.5	4.1
結婚していない	272	30.9	39.0	25.4	2.9	1.1	0.7	4.0
結婚後離婚または死別	160	36.9	33.1	17.5	3.1	0.6	8.8	4.1
<ライフステージ>								
独身期	182	29.1	42.3	24.7	1.1	1.6	1.1	4.0
家族形成期	182	28.0	45.6	23.1	2.2	-	1.1	4.0
家族性長前期	190	24.7	43.7	28.4	2.1	-	1.1	3.9
家族性長後期	145	29.0	46.9	19.3	2.8	-	2.1	4.0
家族成熟期	330	36.1	39.7	19.4	3.0	1.2	0.6	4.1
老齢期	611	39.0	31.9	17.8	1.8	0.3	9.2	4.2

結果の数表

6) 地区まちづくりセンター(旧公民館)は地域活動の拠点である

	調査数	そう思う	ややそう思う	どちらともいえない	あまりそう思わない	そう思わない	無回答	平均
全体	1,791	26.1	32.3	28.4	7.2	2.6	3.5	3.8
<性別>								
男性	568	21.8	33.5	32.0	7.9	2.6	2.1	3.7
女性	727	27.0	35.1	25.7	6.6	3.2	2.5	3.8
<年齢>								
20代	182	10.4	24.2	45.1	13.7	5.5	1.1	3.2
30代	300	15.0	37.7	35.3	7.0	3.7	1.3	3.5
40代	310	19.7	36.5	31.9	9.7	1.9	0.3	3.6
50代	365	27.9	37.0	23.8	7.1	2.7	1.4	3.8
60代	380	36.1	30.5	23.2	4.7	2.4	3.2	4.0
70歳以上	231	39.8	22.1	17.7	3.9	0.4	16.0	4.2
<職業>								
農林漁業	32	34.4	31.3	18.8	3.1	6.3	6.3	3.9
自営業	132	31.1	28.8	27.3	7.6	1.5	3.8	3.8
自由業	11	18.2	45.5	36.4	-	-	-	3.8
経営・管理職	51	23.5	35.3	31.4	5.9	3.9	-	3.7
事務職	191	17.3	36.6	33.0	8.9	3.7	0.5	3.6
専門・技術職	197	19.8	34.0	33.5	8.6	4.1	-	3.6
作業・技能職	316	24.1	32.0	31.6	8.5	2.5	1.3	3.7
販売・サービス職	180	20.6	36.7	30.0	7.8	2.2	2.8	3.7
家事専業	327	32.4	34.9	21.4	5.8	2.4	3.1	3.9
学生	28	7.1	32.1	46.4	7.1	3.6	3.6	3.3
無職	285	31.9	24.9	24.2	6.3	1.8	10.9	3.9
<家族構成>								
ひとり暮らし	111	26.1	26.1	27.9	6.3	1.8	11.7	3.8
夫婦だけ	344	33.1	30.5	24.4	6.7	2.9	2.3	3.9
2世代	913	23.7	32.3	30.3	8.1	2.5	3.1	3.7
3世代	356	23.9	37.6	27.2	6.7	2.5	2.0	3.8
その他	52	28.8	25.0	30.8	-	5.8	9.6	3.8
<居住形態>								
持ち家	1,474	27.6	33.2	25.9	7.1	2.8	3.4	3.8
民営の借家	215	20.0	26.0	41.9	7.4	1.9	2.8	3.6
公営・雇用促進住宅	41	9.8	46.3	29.3	4.9	2.4	7.3	3.6
社宅・寮・官舎	36	11.1	25.0	44.4	19.4	-	-	3.3
その他	13	15.4	38.5	30.8	-	-	15.4	3.8
<居住地区>								
吉原	109	23.9	28.4	35.8	4.6	2.8	4.6	3.7
伝法	95	17.9	38.9	26.3	7.4	3.2	6.3	3.7
今泉	117	27.4	30.8	26.5	9.4	3.4	2.6	3.7
神戸	23	39.1	34.8	26.1	-	-	-	4.1
広見	81	18.5	39.5	27.2	8.6	4.9	1.2	3.6
青葉台	40	32.5	32.5	27.5	5.0	2.5	-	3.9
大淵	131	27.5	34.4	27.5	6.1	0.8	3.8	3.9
富士見台	72	19.4	33.3	34.7	5.6	4.2	2.8	3.6
原田	58	22.4	43.1	20.7	1.7	6.9	5.2	3.8
吉永	56	28.6	33.9	26.8	5.4	-	5.4	3.9
吉永北	24	37.5	20.8	29.2	12.5	-	-	3.8
須津	102	24.5	33.3	28.4	5.9	3.9	3.9	3.7
浮島	13	30.8	38.5	30.8	-	-	-	4.0
元吉原	54	31.5	27.8	27.8	9.3	3.7	-	3.7
富士駅北	65	24.6	27.7	38.5	6.2	1.5	1.5	3.7
富士北	75	21.3	29.3	37.3	5.3	4.0	2.7	3.6
富士駅南	86	26.7	26.7	29.1	5.8	7.0	4.7	3.6
田子浦	111	25.2	30.6	29.7	9.0	0.9	4.5	3.7
富士南	113	23.9	32.7	23.0	8.8	0.9	10.6	3.8
岩松	79	26.6	27.8	29.1	11.4	2.5	2.5	3.7
岩松北	53	30.2	34.0	20.8	13.2	1.9	-	3.8
鷹岡	110	31.8	30.0	29.1	7.3	0.9	0.9	3.9
丘	61	31.1	34.4	21.3	11.5	-	1.6	3.9
天間	42	28.6	38.1	21.4	4.8	4.8	2.4	3.8
わからない	4	-	50.0	25.0	25.0	-	-	3.3
<居住年数>								
2年以下	40	12.5	35.0	47.5	5.0	-	-	3.6
3～4年	64	10.9	32.8	32.8	15.6	4.7	3.1	3.3
5～9年	91	24.2	30.8	34.1	7.7	1.1	2.2	3.7
10～19年	156	23.1	35.3	30.1	7.1	1.9	2.6	3.7
20～29年	286	18.2	29.7	38.5	8.0	3.1	2.4	3.5
30年以上	1,141	29.5	32.9	24.3	6.7	2.7	3.9	3.8
<未既婚>								
結婚している	1,329	28.5	32.8	26.2	7.1	2.3	3.1	3.8
結婚していない	272	11.0	32.7	40.1	9.9	5.5	0.7	3.3
結婚後離婚または死別	160	31.3	29.4	27.5	4.4	0.6	6.9	3.9
<ライフステージ>								
独身期	182	9.3	33.0	42.9	8.2	5.5	1.1	3.3
家族形成期	182	13.7	31.9	39.6	9.3	3.8	1.6	3.4
家族性長前期	190	21.6	32.1	33.2	8.9	3.7	0.5	3.6
家族性長後期	145	22.1	37.9	25.5	11.7	0.7	2.1	3.7
家族成熟期	330	27.9	38.2	24.8	6.4	2.1	0.6	3.8
老齢期	611	37.5	27.3	21.1	4.4	1.6	8.0	4.0

問7 市政の情報を伝える方法として分かりやすいもの

	調査数	広報紙（広報ふじ、議会だより）	富士市ウェブサイト	新聞紙面への市政情報の掲載	小・中学校で市政に関する授業を実施	ケーブルテレビでの市政情報提供	Radio-efでの市政情報提供	コミュニティエフエム放送（座）	市政いきいき講座（出前講座）	板公民館）など公共施設の掲示	地区まちづくりセンター（旧）	その他	無回答
全体	1,791	90.2	24.0	52.4	20.4	17.8	12.5	9.8	25.9	1.3	2.5		
<性別>													
男性	568	89.8	29.4	55.1	18.7	18.8	13.9	8.8	23.4	1.6	1.1		
女性	727	91.3	23.0	52.5	23.2	17.5	11.1	11.0	26.7	1.0	2.1		
<年齢>													
20代	182	83.0	35.7	50.5	22.5	13.2	7.7	6.0	20.9	1.6	1.6		
30代	300	87.7	37.3	49.7	23.0	16.0	12.7	4.3	15.3	1.7	1.7		
40代	310	89.7	32.6	54.5	24.2	14.5	13.2	8.7	22.3	1.9	1.9		
50代	365	93.4	23.6	54.0	20.5	22.5	17.3	9.6	25.2	1.4	0.8		
60代	380	93.7	12.9	52.9	18.4	19.5	12.1	14.2	32.9	1.1	2.6		
70歳以上	231	89.6	6.5	51.9	13.0	18.2	8.2	13.9	37.7	-	7.4		
<職業>													
農林漁業	32	90.6	15.6	68.8	21.9	12.5	12.5	6.3	21.9	-	-		
自営業	132	93.2	22.7	48.5	24.2	22.0	12.9	9.8	28.8	-	4.5		
自由業	11	90.9	18.2	36.4	27.3	36.4	45.5	-	18.2	-	9.1		
経営・管理職	51	78.4	31.4	51.0	27.5	31.4	13.7	7.8	21.6	7.8	2.0		
事務職	191	91.6	36.6	50.8	22.0	16.2	14.7	7.9	18.3	1.0	1.6		
専門・技術職	197	93.4	38.1	48.7	20.8	13.2	15.7	11.2	25.4	0.5	-		
作業・技能職	316	88.3	22.8	55.1	17.7	17.7	12.3	7.0	19.6	1.3	1.3		
販売・サービス職	180	86.7	25.6	51.7	23.3	20.0	9.4	5.6	21.1	2.2	1.7		
家事専業	327	93.0	20.2	57.5	22.9	14.7	10.7	14.1	32.1	0.9	2.8		
学生	28	82.1	32.1	64.3	21.4	10.7	14.3	17.9	25.0	3.6	-		
無職	285	89.8	11.2	50.5	14.4	20.7	11.6	11.6	35.4	1.4	6.0		
<家族構成>													
ひとり暮らし	111	82.0	19.8	38.7	9.0	12.6	11.7	7.2	20.7	1.8	7.2		
夫婦だけ	344	92.7	18.0	55.2	15.1	20.3	12.2	11.6	28.2	1.2	1.7		
2世代	913	90.4	24.8	51.2	21.4	16.0	12.4	9.9	25.2	1.3	2.2		
3世代	356	90.4	31.7	59.3	26.7	21.6	13.5	8.7	27.2	1.1	2.0		
その他	52	88.5	11.5	46.2	21.2	19.2	11.5	11.5	25.0	1.9	3.8		
<居住形態>													
持ち家	1,474	90.6	23.1	54.3	21.5	18.6	13.0	10.2	27.4	1.2	2.2		
民営の借家	215	88.8	30.2	43.3	16.7	14.4	8.4	8.8	21.4	1.4	4.2		
公営・雇用促進住宅	41	95.1	24.4	41.5	17.1	7.3	12.2	7.3	14.6	2.4	2.4		
社宅・寮・官舎	36	80.6	36.1	55.6	8.3	13.9	16.7	2.8	11.1	2.8	-		
その他	13	100.0	7.7	46.2	15.4	30.8	23.1	7.7	7.7	-	-		
<居住地区>													
吉原	109	89.0	28.4	46.8	26.6	25.7	15.6	10.1	26.6	1.8	1.8		
伝法	95	90.5	22.1	43.2	20.0	12.6	12.6	3.2	12.6	2.1	-		
今泉	117	88.0	29.9	59.8	17.1	20.5	11.1	8.5	29.1	2.6	2.6		
神戸	23	91.3	17.4	56.5	34.8	21.7	17.4	4.3	26.1	-	4.3		
広見	81	87.7	22.2	44.4	16.0	29.6	16.0	11.1	25.9	1.2	1.2		
青葉台	40	90.0	27.5	62.5	27.5	25.0	20.0	12.5	30.0	2.5	-		
大淵	131	89.3	17.6	58.0	20.6	10.7	16.0	9.2	28.2	0.8	2.3		
富士見台	72	87.5	30.6	52.8	19.4	19.4	12.5	13.9	27.8	-	4.2		
原田	58	87.9	17.2	50.0	19.0	8.6	6.9	10.3	31.0	5.2	3.4		
吉永	56	83.9	21.4	67.9	26.8	17.9	10.7	17.9	30.4	-	3.6		
吉永北	24	95.8	29.2	45.8	16.7	25.0	12.5	12.5	37.5	4.2	-		
須津	102	85.3	18.6	54.9	12.7	24.5	9.8	8.8	20.6	2.0	2.0		
浮島	13	92.3	7.7	61.5	7.7	7.7	-	7.7	46.2	-	-		
元吉原	54	90.7	27.8	55.6	22.2	20.4	9.3	7.4	27.8	3.7	-		
富士駅北	65	93.8	32.3	58.5	24.6	23.1	4.6	7.7	29.2	-	3.1		
富士北	75	92.0	16.0	49.3	18.7	16.0	17.3	9.3	21.3	-	5.3		
富士駅南	86	90.7	26.7	44.2	14.0	18.6	3.5	10.5	23.3	-	2.3		
田子浦	111	93.7	19.8	51.4	21.6	12.6	9.0	9.0	20.7	0.9	4.5		
富士南	113	94.7	25.7	47.8	24.8	13.3	15.0	12.4	19.5	2.7	3.5		
岩松	79	91.1	24.1	49.4	13.9	13.9	15.2	7.6	29.1	-	1.3		
岩松北	53	98.1	39.6	60.4	24.5	18.9	17.0	15.1	35.8	-	-		
鷹岡	110	90.0	19.1	60.0	23.6	17.3	16.4	12.7	29.1	-	3.6		
丘	61	90.2	23.0	49.2	21.3	13.1	9.8	8.2	21.3	-	1.6		
天間	42	92.9	35.7	45.2	21.4	16.7	11.9	7.1	40.5	-	2.4		
わからない	4	50.0	25.0	50.0	25.0	-	-	-	-	-	25.0		
<居住年数>													
2年以下	40	90.0	25.0	50.0	17.5	10.0	10.0	7.5	20.0	-	2.5		
3～4年	64	84.4	32.8	42.2	15.6	14.1	4.7	-	10.9	-	3.1		
5～9年	91	95.6	30.8	49.5	19.8	14.3	9.9	12.1	25.3	1.1	2.2		
10～19年	156	92.3	34.6	51.3	23.7	16.7	15.4	6.4	16.0	1.3	2.6		
20～29年	286	86.4	31.1	51.7	21.7	18.9	10.1	10.5	25.2	1.7	2.1		
30年以上	1,141	91.0	19.9	53.9	20.2	18.5	13.5	10.6	28.6	1.3	2.5		
<未婚婚>													
結婚している	1,329	91.9	23.9	53.1	21.1	18.4	12.5	10.4	27.3	1.1	2.1		
結婚していない	272	83.8	30.9	54.0	19.1	17.3	13.6	7.0	17.6	1.8	1.1		
結婚後離婚または死別	160	88.1	16.9	46.3	19.4	15.0	12.5	10.6	27.5	1.3	6.3		
<ライフステージ>													
独身期	182	80.8	37.9	56.6	22.5	17.0	12.6	7.7	17.0	2.2	1.1		
家族形成期	182	91.2	36.8	46.7	17.0	12.1	11.0	4.4	19.2	1.1	2.2		
家族性長前期	190	86.8	35.8	45.8	33.7	17.4	12.1	3.2	21.1	1.6	2.6		
家族性長後期	145	95.2	33.8	57.9	26.2	14.5	13.1	9.7	26.9	1.4	1.4		
家族成熟期	330	92.7	23.9	56.7	21.2	20.6	15.2	11.2	24.5	1.8	0.3		
老齢期	611	92.1	10.5	52.5	16.4	19.0	10.6	14.1	34.7	0.7	4.4		

結果の数表

問 8 協働のまちづくりをする中で参加してもよいと思う活動

	調査数	環境の保全に関する活動	保健、医療、福祉に関する活動	子どもの健全育成に関する活動	産業振興やまちのにぎわいづくりに関する活動	生涯学習に関する活動	文化、芸術、スポーツに関する活動	災害時の救援活動	安全・安心な地域の実現に関する活動	情報化社会の発展を図る活動	公共施設の維持・管理	地域コミュニティに関する活動	その他	無回答
全体	1,791	35.1	34.4	35.5	13.1	24.0	30.2	42.3	30.9	6.1	11.4	12.7	1.1	5.8
<性別>														
男性	568	41.4	28.7	33.6	16.7	21.1	32.6	50.4	35.2	8.3	12.0	13.4	1.4	3.9
女性	727	31.4	39.3	39.3	11.7	26.1	30.1	39.2	26.3	4.5	10.0	12.0	1.0	5.5
<年齢>														
20代	182	33.5	35.2	40.7	20.3	19.2	49.5	44.5	20.9	7.1	13.7	12.1	1.1	3.8
30代	300	27.3	34.7	54.3	14.0	18.0	33.0	45.3	23.3	4.0	7.0	9.3	1.7	4.3
40代	310	29.7	30.6	38.7	11.0	18.1	34.8	43.2	24.8	5.5	8.1	9.7	0.3	4.5
50代	365	43.3	34.5	28.8	14.8	26.0	31.0	44.9	32.3	7.4	13.2	13.7	1.4	3.8
60代	380	37.9	36.6	29.5	12.1	30.0	22.4	40.0	40.3	6.6	12.1	16.3	0.8	6.3
70歳以上	231	35.9	35.1	22.5	8.7	29.9	16.9	37.2	39.0	6.5	16.5	14.3	1.3	13.0
<職業>														
農林漁業	32	56.3	34.4	34.4	12.5	15.6	9.4	43.8	46.9	6.3	6.3	15.6	-	3.1
自営業	132	43.9	37.1	37.9	23.5	23.5	32.6	38.6	34.8	6.1	15.9	16.7	-	5.3
自由業	11	54.5	45.5	27.3	18.2	18.2	45.5	45.5	9.1	-	27.3	18.2	-	-
経営・管理職	51	45.1	29.4	43.1	25.5	19.6	47.1	45.1	41.2	13.7	11.8	23.5	-	-
事務職	191	34.0	37.2	34.0	17.3	21.5	40.3	49.2	27.7	8.9	12.6	7.3	2.1	1.0
専門・技術職	197	34.5	43.7	44.7	11.7	24.9	40.6	46.7	25.4	7.6	12.2	12.2	0.5	2.0
作業・技能職	316	35.1	26.3	33.2	12.7	18.7	27.2	49.4	30.7	5.4	8.5	11.1	0.9	7.0
販売・サービス職	180	33.3	37.2	32.8	11.1	21.1	23.3	38.9	28.9	4.4	12.2	11.1	0.6	5.6
家事専業	327	29.1	36.7	45.6	9.5	30.0	28.7	35.2	29.4	3.4	9.5	13.1	0.9	6.4
学生	28	35.7	25.0	21.4	25.0	21.4	60.7	71.4	25.0	7.1	7.1	14.3	-	3.6
無職	285	37.2	31.6	23.9	10.2	28.4	20.0	36.5	37.2	7.4	13.7	14.4	1.8	11.2
<家族構成>														
ひとり暮らし	111	25.2	36.0	18.0	13.5	26.1	29.7	32.4	19.8	8.1	9.9	9.0	1.8	9.0
夫婦だけ	344	41.0	33.4	26.7	13.4	27.6	30.5	42.4	39.5	7.6	14.5	14.8	1.2	4.4
2世代	913	33.4	34.4	37.0	12.7	22.7	30.8	41.4	27.9	5.6	11.0	12.4	1.0	6.1
3世代	356	36.2	35.4	45.2	14.3	22.2	29.2	47.5	32.6	4.5	10.7	12.9	0.8	4.5
その他	52	40.4	34.6	34.6	9.6	26.9	26.9	46.2	36.5	11.5	9.6	13.5	1.9	9.6
<居住形態>														
持ち家	1,474	36.4	35.5	34.6	13.0	25.3	29.6	43.0	32.7	6.0	12.1	13.6	0.9	5.7
民営の借家	215	28.8	29.8	43.3	14.4	18.1	34.9	38.1	21.9	5.1	5.6	8.4	0.9	5.6
公営・雇用促進住宅	41	29.3	29.3	31.7	14.6	17.1	24.4	56.1	22.0	9.8	12.2	9.8	2.4	12.2
社宅・寮・官舎	36	19.4	27.8	33.3	5.6	16.7	36.1	27.8	22.2	8.3	8.3	11.1	2.8	2.8
その他	13	53.8	38.5	23.1	23.1	-	30.8	46.2	30.8	15.4	38.5	7.7	-	-
<居住地区>														
吉原	109	36.7	37.6	38.5	21.1	28.4	39.4	42.2	27.5	7.3	13.8	18.3	1.8	3.7
伝法	95	27.4	30.5	34.7	8.4	21.1	31.6	37.9	20.0	5.3	13.7	13.7	-	8.4
今泉	117	32.5	34.2	31.6	15.4	28.2	33.3	43.6	32.5	4.3	9.4	12.0	3.4	4.3
神戸	23	47.8	34.8	34.8	8.7	52.2	21.7	47.8	30.4	8.7	8.7	8.7	-	8.7
広見	81	38.3	32.1	39.5	21.0	24.7	33.3	33.3	24.7	6.2	8.6	12.3	1.2	4.9
青葉台	40	35.0	30.0	40.0	7.5	22.5	35.0	40.0	37.5	2.5	10.0	22.5	5.0	-
大淵	131	37.4	32.1	32.8	15.3	22.9	24.4	44.3	41.2	8.4	9.2	11.5	0.8	5.3
富士見台	72	36.1	29.2	29.2	13.9	19.4	30.6	40.3	27.8	2.8	12.5	9.7	2.8	11.1
原田	58	41.4	39.7	32.8	10.3	25.9	36.2	39.7	34.5	3.4	19.0	12.1	3.4	6.9
吉永	56	35.7	32.1	44.6	8.9	19.6	28.6	48.2	28.6	10.7	8.9	14.3	-	5.4
吉永北	24	29.2	33.3	29.2	20.8	16.7	29.2	62.5	37.5	4.2	4.2	8.3	-	4.2
須津	102	32.4	36.3	32.4	7.8	22.5	35.3	46.1	30.4	10.8	10.8	10.8	1.0	5.9
浮島	13	46.2	38.5	15.4	7.7	7.7	23.1	61.5	38.5	15.4	-	7.7	-	-
元吉原	54	37.0	40.7	37.0	13.0	24.1	18.5	44.4	38.9	9.3	16.7	14.8	-	5.6
富士駅北	65	33.8	35.4	44.6	9.2	26.2	32.3	50.8	29.2	3.1	10.8	6.2	-	1.5
富士北	75	36.0	33.3	41.3	12.0	22.7	29.3	40.0	24.0	6.7	12.0	16.0	-	6.7
富士駅南	86	34.9	36.0	31.4	17.4	25.6	38.4	44.2	25.6	3.5	14.0	15.1	1.2	4.7
田子浦	111	44.1	36.9	35.1	11.7	20.7	25.2	36.0	32.4	6.3	9.0	13.5	1.8	8.1
富士南	113	29.2	36.3	36.3	9.7	23.9	27.4	37.2	33.6	4.4	12.4	10.6	-	10.6
岩松	79	39.2	31.6	40.5	16.5	20.3	29.1	41.8	29.1	5.1	15.2	12.7	-	3.8
岩松北	53	43.4	35.8	39.6	7.5	28.3	30.2	49.1	34.0	5.7	13.2	11.3	-	3.8
鷹岡	110	32.7	33.6	29.1	12.7	29.1	29.1	43.6	35.5	6.4	12.7	14.5	0.9	2.7
丘	61	26.2	37.7	42.6	14.8	19.7	27.9	54.1	31.1	6.6	6.6	9.8	-	6.6
天間	42	31.0	33.3	33.3	11.9	16.7	19.0	23.8	26.2	7.1	9.5	14.3	-	7.1
わからない	4	-	25.0	-	-	25.0	50.0	50.0	-	-	-	-	-	-
<居住年数>														
2年以下	40	35.0	30.0	47.5	10.0	30.0	27.5	30.0	25.0	5.0	5.0	7.5	-	-
3～4年	64	28.1	35.9	54.7	10.9	17.2	31.3	29.7	25.0	3.1	7.8	14.1	-	4.7
5～9年	91	23.1	27.5	49.5	16.5	26.4	38.5	44.0	22.0	6.6	15.4	11.0	1.1	3.3
10～19年	156	34.6	32.7	37.2	8.3	17.9	39.1	46.8	23.7	2.6	12.2	9.6	0.6	3.2
20～29年	286	37.8	35.3	36.0	16.4	22.7	39.5	42.3	26.6	6.6	12.9	12.9	1.0	5.6
30年以上	1,141	35.9	35.2	32.5	13.0	25.0	26.2	43.0	34.3	6.7	11.1	13.4	1.2	6.6
<未既婚>														
結婚している	1,329	35.1	35.2	40.1	12.3	23.7	28.5	42.4	32.3	5.6	10.9	13.7	0.8	5.2
結婚していない	272	36.4	32.4	20.6	19.1	24.3	44.9	46.0	22.4	8.1	12.1	11.0	2.6	5.5
結婚後離婚または死別	160	31.9	32.5	25.0	11.3	26.9	23.1	36.9	31.9	7.5	14.4	8.1	1.3	10.0
<ライフステージ>														
独身期	182	36.8	32.4	24.2	19.8	22.5	51.6	49.5	24.7	6.6	12.1	11.5	2.7	3.3
家族形成期	182	24.7	37.9	67.6	16.5	20.9	33.0	44.0	20.9	4.4	7.1	9.3	0.5	3.8
家族性長前期	190	28.4	27.9	66.8	8.4	10.5	31.1	42.6	23.2	2.1	5.3	11.6	-	2.6
家族性長後期	145	31.7	33.1	42.1	9.7	17.2	39.3	51.0	26.9	6.2	11.0	9.0	0.7	3.4
家族成熟期	330	40.0	36.1	27.9	14.5	26.4	29.7	42.1	33.6	6.4	11.8	13.6	1.2	4.8
老齢期	611	37.2	36.0	26.8	10.8	30.0	20.3	39.0	39.8	6.5	13.7	15.5	1.0	8.8

問9 産業を振興し活性化させるために必要なこと

	調査数	企業に恵まれた	高速道路や新幹線などの交通	各地域の産業の育成・強化	富士山を生かした観光の振興	地域の活性化を生かした商店街	産業競争力強化人材の育成と企業	地域の振興の推進などによる農	その他	無回答
全体	1,791	32.3	34.3	27.8	36.3	21.0	23.2	2.1	2.5	
<性別>										
男性	568	36.1	33.8	28.2	29.6	25.2	24.6	3.0	1.2	
女性	727	27.9	36.0	27.6	40.0	19.8	21.3	1.5	2.8	
<年齢>										
20代	182	30.2	34.1	29.1	36.3	18.7	17.0	2.7	1.6	
30代	300	34.7	29.7	27.3	36.7	20.7	21.0	2.7	2.0	
40代	310	31.6	38.1	29.4	34.2	24.5	21.9	1.6	0.6	
50代	365	34.0	36.4	28.5	35.6	22.2	21.4	2.2	1.1	
60代	380	29.5	37.1	25.5	37.1	18.7	31.1	1.1	2.9	
70歳以上	231	33.3	26.0	29.4	40.3	20.8	22.5	2.6	6.9	
<職業>										
農林漁業	32	28.1	37.5	21.9	21.9	15.6	53.1	3.1	3.1	
自営業	132	38.6	31.8	34.1	34.8	18.2	26.5	1.5	0.8	
自由業	11	45.5	18.2	45.5	18.2	27.3	45.5	-	-	
経営・管理職	51	47.1	27.5	25.5	33.3	25.5	17.6	3.9	2.0	
事務職	191	33.5	36.1	28.8	37.2	23.0	24.6	2.1	-	
専門・技術職	197	34.0	38.1	24.9	34.5	23.4	21.3	4.1	0.5	
作業・技能職	316	34.5	33.9	29.4	32.6	23.7	20.9	1.6	1.6	
販売・サービス職	180	30.0	33.3	30.6	36.1	21.1	22.8	1.7	2.2	
家事専業	327	27.5	38.8	23.2	40.4	16.8	20.8	1.5	4.3	
学生	28	28.6	39.3	14.3	46.4	25.0	14.3	3.6	3.6	
無職	285	30.2	29.1	28.8	38.9	21.1	25.6	2.1	5.3	
<家族構成>										
ひとり暮らし	111	26.1	27.9	38.7	41.4	15.3	18.9	1.8	3.6	
夫婦だけ	344	32.6	32.0	23.3	38.4	22.4	27.6	1.2	2.9	
2世代	913	33.5	33.5	27.6	36.1	22.3	21.9	2.5	2.5	
3世代	356	32.3	40.2	28.1	32.9	18.5	23.3	2.0	1.7	
その他	52	26.9	32.7	38.5	42.3	21.2	21.2	1.9	-	
<居住形態>										
持ち家	1,474	32.4	35.2	26.7	35.7	21.4	23.5	2.2	2.8	
民営の借家	215	34.4	29.3	36.3	36.7	18.6	21.4	1.9	0.9	
公営・雇用促進住宅	41	26.8	31.7	26.8	51.2	19.5	14.6	2.4	-	
社宅・寮・官舎	36	36.1	22.2	27.8	41.7	25.0	19.4	-	-	
その他	13	15.4	46.2	23.1	53.8	15.4	38.5	-	-	
<居住地区>										
吉原	109	32.1	37.6	33.0	40.4	21.1	15.6	-	-	
伝法	95	38.9	23.2	29.5	48.4	9.5	20.0	2.1	3.2	
今泉	117	41.9	31.6	28.2	34.2	22.2	18.8	1.7	2.6	
神戸	23	26.1	34.8	17.4	47.8	21.7	26.1	-	4.3	
広見	81	30.9	39.5	27.2	37.0	22.2	23.5	3.7	2.5	
青葉台	40	40.0	30.0	25.0	20.0	27.5	35.0	5.0	2.5	
大淵	131	35.9	31.3	32.1	23.7	23.7	19.8	5.3	3.1	
富士見台	72	30.6	25.0	31.9	44.4	16.7	19.4	1.4	1.4	
原田	58	25.9	41.4	25.9	36.2	24.1	19.0	5.2	3.4	
吉永	56	30.4	41.1	39.3	37.5	17.9	17.9	-	-	
吉永北	24	37.5	16.7	25.0	41.7	25.0	29.2	4.2	-	
須津	102	34.3	35.3	30.4	30.4	19.6	29.4	1.0	2.0	
浮島	13	38.5	30.8	38.5	23.1	30.8	7.7	-	-	
元吉原	54	16.7	44.4	20.4	35.2	29.6	27.8	1.9	3.7	
富士駅北	65	21.5	36.9	27.7	44.6	20.0	32.3	-	3.1	
富士北	75	30.7	33.3	29.3	33.3	18.7	26.7	-	4.0	
富士駅南	86	31.4	34.9	26.7	44.2	15.1	24.4	1.2	2.3	
田子浦	111	42.3	30.6	26.1	27.9	24.3	19.8	2.7	5.4	
富士南	113	29.2	45.1	21.2	40.7	17.7	23.0	3.5	2.7	
岩松	79	36.7	30.4	24.1	34.2	20.3	30.4	-	2.5	
岩松北	53	22.6	35.8	24.5	41.5	26.4	24.5	1.9	3.8	
鷹岡	110	30.9	31.8	28.2	41.8	28.2	19.1	1.8	-	
丘	61	31.1	32.8	29.5	36.1	21.3	29.5	3.3	-	
天間	42	26.2	40.5	23.8	23.8	19.0	31.0	2.4	2.4	
わからない	4	50.0	25.0	-	50.0	-	25.0	-	-	
<居住年数>										
2年以下	40	27.5	32.5	22.5	35.0	25.0	12.5	5.0	2.5	
3～4年	64	34.4	31.3	23.4	31.3	21.9	20.3	-	3.1	
5～9年	91	29.7	34.1	35.2	38.5	14.3	27.5	-	2.2	
10～19年	156	26.9	35.9	27.6	37.8	26.9	17.3	1.9	2.6	
20～29年	286	33.2	36.4	26.2	37.1	22.0	21.0	2.4	0.3	
30年以上	1,141	33.3	33.8	28.3	36.2	20.3	24.7	2.2	2.8	
<未婚状況>										
結婚している	1,329	33.3	35.3	25.9	36.4	21.7	23.2	1.8	2.6	
結婚していない	272	30.9	30.9	33.8	36.4	19.1	21.3	2.9	1.1	
結婚後離婚または死別	160	30.0	30.6	33.1	36.9	20.0	26.9	2.5	1.9	
<ライフステージ>										
独身期	182	32.4	32.4	31.3	39.0	15.9	22.5	3.3	0.5	
家族形成期	182	36.8	30.2	24.2	35.2	23.1	14.8	2.7	2.2	
家族性長前期	190	30.0	43.2	21.6	37.9	20.5	18.9	1.6	2.6	
家族性長後期	145	37.9	35.9	27.6	31.0	26.9	22.1	1.4	-	
家族成熟期	330	33.3	35.2	30.0	34.8	22.4	23.3	2.4	0.6	
老齢期	611	30.9	32.9	27.0	38.3	19.5	27.8	1.6	4.4	

結果の数表

問10 安心して子どもを生み育てることができる環境づくりに必要なこと

	調査数	充実一時保育など保育サービスの充実	放課後児童サービスの充実	子育て支援のネットワークの整備	保育所や児童館などの施設整備	保育料など子育て費用の軽減	談話機能に関する情報提供や相談	産婦人科、小児科などの医療体制の充実	就労環境の整備・充実	女性の再就職支援策の充実	防犯体制の整備	その他	無回答
全体	1,791	29.4	19.7	15.6	17.1	50.3	8.5	64.4	17.3	31.1	13.6	2.0	1.8
<性別>													
男性	568	29.6	16.7	15.1	18.7	55.8	6.9	60.6	19.4	30.3	15.8	2.6	1.4
女性	727	28.3	22.6	14.7	16.0	50.9	9.8	67.8	16.1	31.5	12.7	1.7	1.2
<年齢>													
20代	182	25.3	11.0	14.8	18.1	59.9	9.9	68.7	19.2	31.9	14.3	2.7	1.1
30代	300	30.0	20.3	8.7	15.0	63.3	5.7	63.7	19.7	30.0	14.3	2.7	0.7
40代	310	29.0	27.7	15.2	14.5	47.7	6.8	64.5	18.4	30.6	13.5	2.6	1.0
50代	365	29.6	17.8	19.5	17.3	46.0	7.7	63.8	20.5	34.0	12.6	1.4	0.8
60代	380	31.6	18.4	17.1	16.8	48.4	10.5	65.5	16.8	31.3	10.0	1.3	2.6
70歳以上	231	28.6	21.2	15.6	23.8	40.3	11.3	61.0	7.4	27.3	19.5	2.2	3.9
<職業>													
農林漁業	32	43.8	15.6	12.5	6.3	53.1	9.4	56.3	12.5	40.6	12.5	3.1	-
自営業	132	28.0	20.5	17.4	15.2	53.0	9.8	65.9	12.9	22.7	18.2	1.5	3.0
自由業	11	18.2	18.2	18.2	36.4	36.4	-	90.9	18.2	36.4	9.1	-	-
経営・管理職	51	35.3	19.6	13.7	17.6	45.1	9.8	52.9	29.4	37.3	17.6	-	3.9
事務職	191	29.3	21.5	13.6	18.8	47.6	7.9	69.6	18.8	31.4	12.0	1.0	0.5
専門・技術職	197	27.9	22.8	16.8	19.8	55.3	4.6	66.0	24.9	29.9	10.2	3.6	0.5
作業・技能職	316	28.5	18.0	13.0	12.0	56.6	7.9	57.9	20.6	35.4	13.9	1.6	1.6
販売・サービス職	180	26.1	20.6	18.3	17.2	51.1	6.1	62.8	24.4	31.7	14.4	2.2	0.6
家事専業	327	29.4	19.3	17.4	16.2	51.4	10.4	68.2	11.6	30.6	12.2	2.1	2.1
学生	28	35.7	7.1	14.3	35.7	50.0	14.3	60.7	7.1	39.3	21.4	-	-
無職	285	30.5	19.3	14.4	20.0	42.8	10.9	64.2	12.6	26.7	15.1	2.5	3.2
<家族構成>													
ひとり暮らし	111	24.3	10.8	22.5	16.2	41.4	12.6	64.0	18.9	25.2	13.5	2.7	3.6
夫婦だけ	344	33.1	19.8	17.7	18.0	46.2	9.0	61.9	14.5	29.4	12.8	2.3	2.3
2世代	913	26.6	21.2	14.3	17.9	50.2	8.4	65.6	18.7	33.1	13.6	1.8	1.3
3世代	356	33.4	18.0	14.9	16.0	57.9	7.3	65.7	16.3	30.1	13.5	1.7	0.8
その他	52	32.7	23.1	13.5	11.5	50.0	7.7	46.2	17.3	28.8	23.1	3.8	5.8
<居住形態>													
持ち家	1,474	29.6	20.8	15.8	17.6	50.0	8.5	63.9	17.2	31.1	13.6	1.5	1.7
民営の借家	215	30.2	15.3	14.0	14.9	53.0	6.0	69.8	16.7	31.6	14.0	3.3	0.9
公営・雇用促進住宅	41	14.6	14.6	2.4	17.1	58.5	9.8	46.3	29.3	36.6	7.3	12.2	4.9
社宅・寮・官舎	36	25.0	11.1	25.0	16.7	55.6	13.9	72.2	19.4	16.7	16.7	5.6	-
その他	13	53.8	23.1	30.8	-	23.1	15.4	61.5	-	38.5	23.1	-	7.7
<居住地区>													
吉原	109	28.4	18.3	14.7	16.5	52.3	12.8	53.2	16.5	34.9	20.2	0.9	1.8
伝法	95	25.3	12.6	16.8	15.8	55.8	10.5	65.3	14.7	31.6	12.6	5.3	1.1
今泉	117	33.3	15.4	14.5	18.8	56.4	10.3	66.7	21.4	25.6	12.0	1.7	0.9
神戸	23	17.4	30.4	21.7	13.0	56.5	4.3	69.6	8.7	17.4	21.7	4.3	4.3
広見	81	24.7	19.8	13.6	19.8	43.2	6.2	74.1	19.8	33.3	9.9	4.9	3.7
青葉台	40	27.5	30.0	20.0	25.0	27.5	17.5	77.5	5.0	32.5	5.0	2.5	2.5
大淵	131	31.3	22.9	16.8	13.7	48.9	6.1	61.8	12.2	38.2	12.2	-	2.3
富士見台	72	19.4	13.9	18.1	13.9	44.4	4.2	56.9	26.4	40.3	18.1	2.8	2.8
原田	58	29.3	13.8	10.3	22.4	46.6	5.2	74.1	12.1	36.2	15.5	3.4	1.7
吉永	56	25.0	14.3	17.9	8.9	53.6	17.9	60.7	17.9	35.7	12.5	-	3.6
吉永北	24	25.0	4.2	25.0	-	79.2	8.3	70.8	20.8	20.8	12.5	-	-
須津	102	27.5	21.6	7.8	22.5	52.0	10.8	67.6	12.7	32.4	15.7	2.0	1.0
浮島	13	38.5	38.5	7.7	15.4	46.2	15.4	61.5	15.4	38.5	7.7	-	-
元吉原	54	31.5	29.6	11.1	13.0	53.7	7.4	61.1	24.1	27.8	14.8	-	1.9
富士駅北	65	32.3	24.6	18.5	13.8	43.1	4.6	67.7	13.8	30.8	21.5	4.6	-
富士北	75	36.0	21.3	22.7	22.7	49.3	8.0	60.0	17.3	21.3	8.0	-	-
富士駅南	86	33.7	19.8	15.1	18.6	44.2	5.8	67.4	19.8	31.4	17.4	-	3.5
田子浦	111	34.2	17.1	18.9	24.3	51.4	10.8	66.7	12.6	27.0	9.9	0.9	1.8
富士南	113	29.2	23.9	21.2	16.8	47.8	5.3	60.2	17.7	31.9	10.6	4.4	1.8
岩松	79	24.1	17.7	15.2	13.9	55.7	7.6	64.6	27.8	31.6	19.0	1.3	-
岩松北	53	30.2	26.4	5.7	15.1	56.6	3.8	62.3	17.0	24.5	9.4	3.8	5.7
鷹岡	110	32.7	25.5	10.9	15.5	43.6	8.2	61.8	19.1	34.5	14.5	1.8	-
丘	61	26.2	13.1	14.8	11.5	60.7	9.8	73.8	21.3	26.2	13.1	3.3	-
天間	42	31.0	19.0	9.5	26.2	57.1	9.5	54.8	14.3	26.2	9.5	-	2.4
わからない	4	25.0	-	25.0	25.0	75.0	-	100.0	-	25.0	-	-	-
<居住年数>													
2年以下	40	30.0	10.0	12.5	15.0	45.0	10.0	62.5	32.5	32.5	15.0	5.0	-
3～4年	64	31.3	12.5	18.8	14.1	57.8	10.9	64.1	15.6	26.6	10.9	3.1	1.6
5～9年	91	27.5	19.8	20.9	18.7	46.2	8.8	59.3	18.7	37.4	11.0	1.1	1.1
10～19年	156	25.6	22.4	16.0	17.3	51.9	6.4	66.0	14.7	28.8	16.0	1.9	1.9
20～29年	286	25.5	17.1	14.7	15.7	51.7	6.3	66.8	22.4	31.8	16.4	3.8	0.3
30年以上	1,141	30.9	20.9	15.2	17.6	50.2	9.1	64.1	16.0	30.9	13.0	1.5	2.0
<未既婚>													
結婚している	1,329	30.2	21.4	15.5	16.8	51.6	8.2	64.7	15.9	31.1	13.0	1.9	1.4
結婚していない	272	26.8	12.1	15.8	17.6	49.6	10.7	64.7	21.7	29.8	16.2	2.6	1.5
結婚後離婚または死別	160	28.1	19.4	16.3	19.4	45.6	7.5	61.9	21.3	31.9	15.0	1.9	2.5
<ライフステージ>													
独身期	182	29.1	10.4	15.9	17.0	54.4	11.5	67.0	20.9	30.8	17.6	2.2	0.5
家族形成期	182	30.8	19.2	9.9	15.9	66.5	3.8	72.5	14.3	28.6	9.9	3.3	0.5
家族性長前期	190	26.3	31.6	10.0	11.1	57.9	4.7	58.9	22.1	30.0	13.7	3.2	0.5
家族性長後期	145	28.3	25.5	15.2	15.9	53.1	4.1	66.9	20.0	33.8	13.8	0.7	0.7
家族成熟期	330	29.7	18.5	19.1	18.5	48.2	8.8	64.8	18.8	34.8	13.3	1.5	0.3
老齢期	611	30.4	19.5	16.5	19.5	45.3	10.8	63.8	13.3	29.8	13.6	1.6	3.1

問11 高齢者が生きがいを持ち、安心して暮らせるまちにするために必要なこと

	調査数	世代間交流の促進	ボランティア活動の促進	健康づくり活動の促進	就労の場と機会の確保	スポーツ・生涯学習活動の促進	医療や介護サービスの充実	多様な公共交通手段の確保	その他	無回答
全体	1,791	19.5	12.6	25.6	27.5	17.0	60.6	27.0	0.7	0.9
<性別>										
男性	568	19.5	13.4	25.0	31.5	20.4	55.6	24.6	0.9	0.2
女性	727	20.9	11.3	23.8	26.3	15.8	61.9	29.7	0.6	1.1
<年齢>										
20代	182	28.0	8.8	14.8	24.2	27.5	52.7	30.8	0.5	0.5
30代	300	23.3	12.3	17.7	33.7	19.0	58.3	24.0	0.3	1.0
40代	310	19.7	12.9	18.4	33.2	11.9	64.2	29.7	1.6	0.3
50代	365	14.8	12.9	28.5	31.5	18.4	60.5	26.8	0.5	0.3
60代	380	17.1	12.4	30.0	27.4	15.0	61.3	26.3	0.5	1.3
70歳以上	231	18.2	15.2	43.3	7.8	14.3	66.2	25.1	0.9	0.9
<職業>										
農林漁業	32	21.9	21.9	21.9	18.8	12.5	53.1	28.1	-	-
自営業	132	23.5	12.1	31.1	25.0	17.4	58.3	21.2	0.8	0.8
自由業	11	-	36.4	27.3	45.5	18.2	54.5	18.2	-	-
経営・管理職	51	17.6	7.8	31.4	31.4	15.7	54.9	31.4	-	2.0
事務職	191	17.8	12.0	19.4	27.7	18.3	62.8	33.0	1.0	-
専門・技術職	197	18.3	15.2	22.8	37.1	18.8	55.8	25.9	1.0	0.5
作業・技能職	316	18.4	9.8	20.9	34.2	16.1	63.6	25.9	0.6	0.9
販売・サービス職	180	21.1	12.2	24.4	36.7	13.9	56.1	25.6	1.1	0.6
家事専業	327	22.6	11.9	25.1	22.0	16.8	62.1	28.7	-	1.2
学生	28	25.0	10.7	21.4	21.4	28.6	46.4	35.7	-	-
無職	285	17.2	12.6	35.1	15.1	17.5	65.6	26.0	1.1	1.1
<家族構成>										
ひとり暮らし	111	15.3	18.0	25.2	32.4	15.3	60.4	22.5	-	0.9
夫婦だけ	344	16.0	15.1	31.7	25.0	13.7	63.4	26.2	0.9	0.3
2世代	913	20.6	12.4	23.8	27.5	17.5	60.8	27.1	0.3	1.0
3世代	356	21.3	8.1	25.8	28.7	19.9	58.4	28.7	1.4	0.6
その他	52	25.0	15.4	17.3	23.1	15.4	59.6	32.7	-	1.9
<居住形態>										
持ち家	1,474	18.7	12.1	27.6	26.4	17.6	60.7	27.1	0.6	0.9
民営の借家	215	26.5	14.4	14.4	33.0	13.0	60.9	27.4	-	-
公営・雇用促進住宅	41	7.3	7.3	26.8	34.1	14.6	75.6	22.0	4.9	-
社宅・寮・官舎	36	22.2	19.4	11.1	36.1	19.4	55.6	25.0	-	-
その他	13	30.8	30.8	30.8	7.7	23.1	38.5	30.8	-	-
<居住地区>										
吉原	109	22.0	10.1	22.0	29.4	22.0	59.6	25.7	-	-
伝法	95	17.9	5.3	27.4	30.5	20.0	65.3	23.2	-	2.1
今泉	117	19.7	17.1	29.1	26.5	22.2	58.1	23.9	0.9	-
神戸	23	34.8	8.7	17.4	30.4	21.7	43.5	39.1	-	-
広見	81	14.8	11.1	29.6	27.2	18.5	54.3	34.6	1.2	1.2
青葉台	40	15.0	15.0	22.5	25.0	22.5	57.5	27.5	2.5	2.5
大淵	131	19.8	9.9	23.7	29.0	13.0	61.1	31.3	-	0.8
富士見台	72	16.7	4.2	27.8	23.6	19.4	61.1	34.7	1.4	1.4
原田	58	17.2	17.2	25.9	24.1	13.8	65.5	25.9	-	1.7
吉永	56	23.2	5.4	23.2	26.8	19.6	64.3	32.1	-	-
吉永北	24	8.3	8.3	25.0	25.0	8.3	75.0	37.5	8.3	-
須津	102	17.6	15.7	26.5	29.4	17.6	64.7	21.6	-	1.0
浮島	13	-	7.7	23.1	38.5	15.4	84.6	30.8	-	-
元吉原	54	24.1	5.6	22.2	29.6	14.8	51.9	33.3	1.9	1.9
富士駅北	65	18.5	13.8	32.3	32.3	13.8	64.6	16.9	1.5	1.5
富士北	75	26.7	12.0	32.0	21.3	14.7	54.7	22.7	1.3	-
富士駅南	86	17.4	14.0	29.1	31.4	16.3	61.6	19.8	1.2	-
田子浦	111	27.0	13.5	25.2	26.1	15.3	62.2	24.3	0.9	0.9
富士南	113	18.6	23.9	23.9	23.0	13.3	56.6	28.3	-	-
岩松	79	22.8	13.9	21.5	30.4	13.9	63.3	20.3	1.3	-
岩松北	53	13.2	9.4	26.4	26.4	18.9	52.8	34.0	1.9	1.9
鷹岡	110	19.1	18.2	21.8	23.6	20.0	59.1	31.8	-	-
丘	61	21.3	8.2	19.7	23.0	14.8	70.5	32.8	-	-
天間	42	14.3	11.9	31.0	33.3	16.7	66.7	14.3	-	4.8
わからない	4	-	-	-	25.0	25.0	100.0	25.0	-	-
<居住年数>										
2年以下	40	20.0	17.5	12.5	42.5	20.0	57.5	20.0	-	-
3～4年	64	21.9	21.9	21.9	17.2	21.9	48.4	32.8	-	1.6
5～9年	91	19.8	11.0	22.0	26.4	26.4	56.0	19.8	1.1	-
10～19年	156	17.3	10.9	22.4	39.7	16.7	55.8	27.6	1.3	1.3
20～29年	286	22.0	8.7	21.0	28.0	18.9	57.0	33.6	0.3	0.7
30年以上	1,141	19.2	13.1	28.2	25.8	15.6	63.5	25.4	0.8	0.8
<未婚状況>										
結婚している	1,329	19.8	12.8	26.1	27.8	16.0	61.6	25.8	0.8	0.8
結婚していない	272	21.0	11.4	20.2	25.4	23.9	55.1	32.0	0.7	0.7
結婚後離婚または死別	160	16.9	11.3	28.8	27.5	15.0	62.5	28.1	0.6	0.6
<ライフステージ>										
独身期	182	25.3	12.1	17.6	22.5	25.3	52.2	35.2	0.5	0.5
家族形成期	182	26.9	10.4	15.4	33.5	23.1	55.5	23.1	0.5	0.5
家族性長前期	190	21.6	11.6	14.7	38.4	14.2	61.1	24.7	1.1	1.1
家族性長後期	145	17.2	10.3	20.7	35.9	13.1	62.8	31.7	0.7	-
家族成熟期	330	16.7	13.9	28.8	30.6	17.6	61.8	23.3	0.9	0.3
老齢期	611	17.5	13.4	35.0	20.0	14.7	63.2	25.9	0.7	1.1

結果の数表

問12 都市基盤整備のために重要な取り組み

	調査数	好街路や市景観の形成	街並みなどが美しい良	道路の整備	物流を円滑にするための幹線	身近な生活道路の整備	公共下水道の整備	公園・緑地の整備	都市拠点となる駅周辺の整備	土地画整理事業による街並みの整備	情報・通信網の整備	河川整備など雨水対策の充実	その他	無回答
全体	1,791	38.1	20.6	51.6	17.9	25.6	29.9	15.3	18.6	23.0	2.1	2.7		
<性別>														
男性	568	39.6	25.7	51.2	17.6	25.4	28.7	20.1	18.8	23.4	2.8	0.7		
女性	727	38.7	17.6	50.3	16.8	25.4	32.5	11.6	18.6	22.8	1.8	3.3		
<年齢>														
20代	182	44.0	11.0	52.2	16.5	31.9	35.7	9.9	18.7	19.2	2.2	0.5		
30代	300	42.7	18.3	48.0	10.0	37.0	35.7	13.7	14.3	20.0	1.3	1.0		
40代	310	37.4	20.3	50.6	16.1	22.3	36.8	13.5	20.0	19.0	3.2	1.6		
50代	365	37.0	23.3	52.1	23.6	21.9	31.2	17.3	19.5	21.9	2.2	1.9		
60代	380	31.1	25.0	52.9	21.8	20.0	25.3	17.9	18.4	30.8	0.8	3.9		
70歳以上	231	41.1	20.3	54.5	16.9	26.0	14.7	14.7	21.6	26.0	2.6	6.5		
<職業>														
農林漁業	32	21.9	28.1	62.5	28.1	6.3	18.8	15.6	18.8	46.9	3.1	-		
自営業	132	40.2	25.8	43.9	13.6	25.0	26.5	22.7	19.7	25.0	3.8	2.3		
自由業	11	63.6	9.1	18.2	27.3	36.4	36.4	27.3	18.2	-	-	-		
経営・管理職	51	35.3	31.4	39.2	11.8	27.5	33.3	19.6	15.7	27.5	2.0	-		
事務職	191	38.7	22.0	49.7	13.6	23.6	45.5	14.7	16.2	23.6	3.1	0.5		
専門・技術職	197	40.1	18.3	48.7	13.7	40.1	33.5	17.8	19.8	19.8	3.0	1.0		
作業・技能職	316	35.1	24.7	62.0	19.6	19.3	27.2	12.3	20.6	19.6	0.9	0.9		
販売・サービス職	180	37.2	20.6	48.9	18.9	21.7	33.9	13.3	13.3	23.3	2.2	3.3		
家事専業	327	37.0	15.3	52.6	19.6	26.3	28.7	13.5	18.3	24.2	1.2	4.0		
学生	28	46.4	14.3	46.4	17.9	14.3	35.7	10.7	28.6	14.3	3.6	3.6		
無職	285	39.6	18.9	50.9	20.7	28.4	21.1	16.8	20.0	24.9	1.8	5.3		
<家族構成>														
ひとり暮らし	111	41.4	18.9	48.6	18.0	27.9	20.7	16.2	25.2	27.9	0.9	2.7		
夫婦だけ	344	39.2	21.8	46.8	17.4	22.7	27.9	18.3	19.8	24.7	2.0	2.9		
2世代	913	36.9	20.8	51.4	17.0	26.3	33.0	13.7	18.6	21.8	2.3	3.1		
3世代	356	38.2	19.1	58.1	19.9	26.7	28.4	16.0	15.2	23.3	1.4	1.4		
その他	52	40.4	26.9	50.0	25.0	23.1	21.2	13.5	23.1	25.0	3.8	1.9		
<居住形態>														
持ち家	1,474	37.0	21.4	51.8	19.3	24.5	29.8	15.7	18.0	23.7	2.2	2.6		
民営の借家	215	43.3	14.4	49.8	11.6	33.0	35.3	14.4	21.9	22.3	0.9	1.4		
公営・雇用促進住宅	41	46.3	29.3	51.2	7.3	19.5	19.5	7.3	24.4	14.6	4.9	9.8		
社宅・寮・官舎	36	33.3	19.4	63.9	13.9	33.3	19.4	5.6	25.0	8.3	-	-		
その他	13	53.8	23.1	30.8	15.4	30.8	23.1	15.4	15.4	30.8	-	7.7		
<居住地区>														
吉原	109	45.9	19.3	45.0	14.7	30.3	30.3	22.9	20.2	26.6	2.8	0.9		
伝法	95	36.8	18.9	60.0	11.6	21.1	31.6	16.8	20.0	28.4	-	2.1		
今泉	117	35.9	20.5	54.7	20.5	27.4	27.4	11.1	23.9	20.5	4.3	2.6		
神戸	23	26.1	26.1	47.8	30.4	30.4	21.7	17.4	4.3	21.7	-	-		
広見	81	39.5	28.4	40.7	28.4	30.9	23.5	12.3	23.5	19.8	3.7	3.7		
青葉台	40	47.5	20.0	40.0	32.5	27.5	17.5	17.5	20.0	17.5	2.5	2.5		
大淵	131	30.5	23.7	55.0	29.0	18.3	19.1	9.2	22.9	23.7	2.3	3.8		
富士見台	72	36.1	20.8	52.8	15.3	16.7	26.4	19.4	19.4	19.4	2.8	2.8		
原田	58	36.2	27.6	56.9	17.2	25.9	25.9	13.8	12.1	22.4	3.4	3.4		
吉永	56	35.7	16.1	60.7	12.5	28.6	26.8	10.7	21.4	30.4	1.8	-		
吉永北	24	12.5	41.7	62.5	37.5	16.7	20.8	8.3	16.7	16.7	8.3	4.2		
須津	102	38.2	23.5	50.0	20.6	26.5	23.5	16.7	15.7	35.3	-	2.0		
浮島	13	30.8	7.7	46.2	30.8	15.4	15.4	23.1	23.1	53.8	-	-		
元吉原	54	40.7	11.1	51.9	5.6	20.4	42.6	11.1	29.6	16.7	-	1.9		
富士駅北	65	49.2	13.8	33.8	15.4	21.5	43.1	20.0	20.0	33.8	1.5	1.5		
富士北	75	49.3	20.0	46.7	10.7	30.7	22.7	18.7	17.3	20.0	-	4.0		
富士駅南	86	44.2	16.3	43.0	10.5	33.7	39.5	18.6	16.3	29.1	1.2	3.5		
田子浦	111	45.0	18.9	54.1	9.9	27.0	32.4	18.9	13.5	24.3	5.4	2.7		
富士南	113	39.8	23.9	55.8	8.8	25.7	42.5	13.3	15.0	18.6	2.7	2.7		
岩松	79	50.6	21.5	54.4	7.6	19.0	41.8	16.5	17.7	10.1	1.3	3.8		
岩松北	53	22.6	20.8	50.9	7.5	35.8	32.1	9.4	18.9	26.4	-	5.7		
鷹岡	110	26.4	21.8	57.3	37.3	22.7	28.2	16.4	10.9	16.4	1.8	0.9		
丘	61	36.1	23.0	50.8	11.5	24.6	32.8	11.5	21.3	18.0	1.6	3.3		
天間	42	23.8	9.5	59.5	31.0	40.5	28.6	4.8	26.2	21.4	-	2.4		
わからない	4	-	-	100.0	50.0	-	25.0	25.0	-	25.0	-	-		
<居住年数>														
2年以下	40	35.0	17.5	57.5	20.0	32.5	27.5	12.5	20.0	20.0	2.5	-		
3～4年	64	40.6	20.3	51.6	7.8	39.1	32.8	18.8	12.5	17.2	-	-		
5～9年	91	44.0	20.9	48.4	18.7	34.1	27.5	14.3	19.8	15.4	1.1	2.2		
10～19年	156	35.9	16.7	51.3	18.6	26.3	31.4	16.0	20.5	21.2	1.9	1.9		
20～29年	286	41.6	17.5	52.1	16.1	28.7	36.7	8.7	19.2	21.0	3.1	1.4		
30年以上	1,141	37.0	22.3	51.9	18.8	23.2	28.2	16.7	18.6	24.9	2.0	3.1		
<未既婚>														
結婚している	1,329	37.2	22.1	51.3	18.2	25.7	29.0	15.6	17.9	23.3	1.7	3.0		
結婚していない	272	42.3	14.7	50.0	16.9	25.4	36.8	12.9	18.4	23.2	2.2	1.5		
結婚後離婚または死別	160	36.3	20.0	55.6	17.5	23.8	26.3	16.9	26.3	22.5	5.0	1.3		
<ライフステージ>														
独身期	182	44.0	13.2	52.2	16.5	24.7	42.3	9.3	18.1	23.1	2.7	1.1		
家族形成期	182	44.5	16.5	46.2	8.2	45.1	32.4	11.5	14.8	17.6	1.1	0.5		
家族性長前期	190	34.2	19.5	53.7	14.2	33.2	33.7	10.0	20.0	19.5	3.2	0.5		
家族性長後期	145	42.1	23.4	44.8	15.2	17.9	37.2	15.2	21.4	15.9	2.8	2.8		
家族成熟期	330	36.4	23.0	54.5	23.3	22.4	31.5	17.6	16.1	22.1	2.1	2.1		
老齢期	611	34.9	23.2	53.5	20.0	22.3	21.3	16.7	19.6	29.0	1.5	4.9		

問13 富士市の将来像

	調査数	まち 緑豊か で自然 環境に 恵まれ た	ち 街並み が整備 された 美しい まち	安全で 安心して 暮らせる まち	ごみや 公害の ない清 潔なま ち	富士山 などの 資源を 活用し た	りにぎ わいあ ふれる まち	商店街 が整備 され、 人が集 まるま ち	産業が 振興し 、労働 環境が 整った まち	高度情 報化に 対応し た情報 ・研	通信網 が整備 された まち	大学な ど高次 教育機 関や、 研	まち 芸術・ 文化に 富んだ 心豊かな まち	子ども や障害 者、高 齢者を 大	保健や 医療が 充実し たまち	地域で 技術や 経験、 人材を 生	その他	無回 答
全 体	1,791	35.4	9.8	61.1	30.7	8.8	25.0	18.2	2.1	5.9	7.4	33.8	38.7	6.4	0.8	0.7		
<性別>																		
男性	568	39.1	13.7	60.9	29.4	11.1	24.3	20.4	2.8	6.0	5.6	31.7	34.2	7.0	1.1	0.2		
女性	727	31.9	8.5	62.2	31.5	7.2	24.2	17.2	1.7	6.3	7.7	37.1	40.9	6.1	0.7	0.8		
<年齢>																		
20代	182	38.5	15.4	53.3	31.3	9.3	29.1	13.2	2.2	2.7	10.4	36.8	33.5	6.0	2.2	-		
30代	300	33.7	13.0	58.0	32.0	10.0	23.3	12.7	1.0	4.3	5.7	40.7	37.7	7.0	0.7	0.7		
40代	310	30.6	8.7	58.7	31.6	6.8	25.8	21.9	2.3	10.0	7.1	31.6	39.4	8.7	0.3	-		
50代	365	38.1	7.9	60.5	37.3	9.6	21.4	20.8	3.0	5.2	7.4	28.5	37.0	6.0	1.1	0.5		
60代	380	35.0	7.1	67.6	26.3	6.3	24.2	21.6	2.4	5.3	7.4	34.5	44.7	5.3	0.5	1.1		
70歳以上	231	37.2	9.1	65.8	23.4	12.6	30.3	15.6	1.7	6.5	8.2	34.2	35.5	6.1	0.4	0.9		
<職業>																		
農林漁業	32	43.8	3.1	59.4	34.4	12.5	15.6	31.3	-	6.3	-	15.6	43.8	9.4	3.1	-		
自営業	132	33.3	9.8	58.3	31.1	7.6	27.3	24.2	1.5	4.5	10.6	33.3	38.6	6.1	0.8	0.8		
自由業	11	45.5	9.1	72.7	36.4	-	36.4	18.2	-	9.1	18.2	9.1	45.5	-	-	-		
経営・管理職	51	37.3	3.9	54.9	35.3	11.8	19.6	23.5	3.9	15.7	7.8	27.5	37.3	9.8	-	-		
事務職	191	33.5	11.0	56.5	28.3	8.9	31.9	19.4	3.7	5.2	10.5	29.8	37.7	4.2	1.6	-		
専門・技術職	197	38.6	13.7	64.5	35.5	5.1	21.3	10.2	4.1	4.6	9.1	34.0	39.1	8.1	1.0	0.5		
作業・技能職	316	38.0	9.2	61.7	32.9	9.2	22.8	20.3	1.9	4.1	3.8	32.6	37.0	7.3	0.3	0.6		
販売・サービス職	180	37.2	7.8	60.0	27.8	11.1	26.1	18.3	1.7	5.6	7.2	38.3	35.6	5.6	0.6	-		
家事専業	327	30.6	8.3	61.8	30.9	5.8	22.6	17.7	0.9	6.4	7.0	40.7	42.8	7.3	0.3	1.2		
学生	28	21.4	10.7	64.3	35.7	3.6	32.1	25.0	-	-	17.9	21.4	35.7	14.3	3.6	-		
無職	285	36.8	11.2	62.1	26.7	12.6	25.6	16.1	2.5	7.7	7.4	34.4	38.2	4.6	0.7	1.1		
<家族構成>																		
ひとり暮らし	111	36.0	9.0	56.8	27.9	15.3	34.2	12.6	4.5	3.6	9.0	28.8	38.7	3.6	1.8	-		
夫婦だけ	344	36.0	9.6	62.5	28.2	7.8	25.9	18.3	2.6	5.2	8.7	33.4	44.8	6.1	-	0.3		
2世代	913	34.7	9.6	60.5	31.2	8.4	25.4	18.4	1.8	6.1	7.1	33.8	37.3	6.7	0.8	0.8		
3世代	356	36.5	9.0	63.2	33.1	8.1	19.7	20.5	1.4	6.7	7.0	35.7	36.8	7.6	0.8	0.8		
その他	52	34.6	21.2	61.5	25.0	11.5	25.0	11.5	5.8	7.7	3.8	38.5	34.6	3.8	1.9	-		
<居住形態>																		
持ち家	1,474	35.5	9.2	61.7	30.8	8.4	24.1	19.3	2.2	6.3	7.4	33.2	39.1	6.8	0.7	0.7		
民営の借家	215	34.9	12.6	58.1	27.9	12.6	27.9	13.0	1.9	5.1	7.9	39.5	37.2	4.7	0.5	-		
公営・雇用促進住宅	41	26.8	9.8	58.5	31.7	4.9	39.0	17.1	2.4	2.4	4.9	39.0	29.3	9.8	2.4	-		
社宅・寮・官舎	36	44.4	8.3	58.3	41.7	5.6	25.0	13.9	-	2.8	11.1	27.8	36.1	-	2.8	-		
その他	13	30.8	23.1	84.6	15.4	7.7	30.8	7.7	7.7	-	-	38.5	46.2	7.7	-	-		
<居住地区>																		
吉原	109	35.8	12.8	52.3	32.1	7.3	39.4	15.6	2.8	6.4	9.2	26.6	35.8	7.3	0.9	-		
伝法	95	29.5	5.3	60.0	29.5	12.6	29.5	13.7	1.1	4.2	10.5	37.9	36.8	9.5	-	-		
今泉	117	43.6	7.7	54.7	28.2	9.4	25.6	17.9	-	4.3	8.5	39.3	38.5	7.7	3.4	1.7		
神戸	23	30.4	8.7	60.9	43.5	4.3	8.7	13.0	4.3	4.3	8.7	34.8	34.8	13.0	-	-		
広見	81	38.3	11.1	63.0	19.8	6.2	24.7	24.7	1.2	9.9	3.7	27.2	42.0	7.4	1.2	1.2		
青葉台	40	40.0	-	70.0	25.0	10.0	20.0	22.5	2.5	5.0	10.0	35.0	40.0	2.5	-	2.5		
大淵	131	36.6	6.1	62.6	31.3	11.5	16.0	20.6	3.1	5.3	5.3	34.4	40.5	6.9	-	1.5		
富士見台	72	27.8	12.5	58.3	30.6	11.1	34.7	20.8	1.4	9.7	1.4	27.8	38.9	4.2	1.4	1.4		
原田	58	43.1	10.3	69.0	31.0	3.4	15.5	17.2	-	1.7	12.1	32.8	39.7	8.6	1.7	1.7		
吉永	56	25.0	12.5	58.9	30.4	17.9	37.5	17.9	1.8	8.9	5.4	32.1	32.1	5.4	3.6	-		
吉永北	24	29.2	12.5	75.0	8.3	12.5	12.5	25.0	-	4.2	4.2	41.7	41.7	4.2	4.2	-		
須津	102	34.3	9.8	61.8	27.5	12.7	22.5	21.6	3.9	5.9	7.8	25.5	47.1	3.9	-	-		
浮島	13	23.1	7.7	61.5	53.8	7.7	23.1	30.8	-	7.7	-	38.5	38.5	-	-	-		
元吉原	54	38.9	11.1	44.4	38.9	9.3	18.5	20.4	5.6	5.6	5.6	35.2	38.9	5.6	-	1.9		
富士駅北	65	35.4	12.3	63.1	29.2	9.2	32.3	23.1	-	4.6	4.6	33.8	36.9	3.1	-	-		
富士北	75	36.0	14.7	62.7	25.3	5.3	29.3	6.7	1.3	8.0	8.0	40.0	34.7	9.3	-	-		
富士駅南	86	33.7	5.8	64.0	25.6	10.5	32.6	23.3	-	5.8	8.1	31.4	44.2	4.7	-	-		
田子浦	111	43.2	10.8	63.1	32.4	6.3	14.4	18.0	2.7	10.8	5.4	37.8	39.6	7.2	1.8	-		
富士南	113	36.3	13.3	60.2	31.0	7.1	28.3	13.3	4.4	4.4	8.8	34.5	34.5	7.1	-	-		
岩松	79	30.4	11.4	64.6	32.9	8.9	24.1	16.5	2.5	7.6	10.1	38.0	36.7	5.1	-	-		
岩松北	53	30.2	1.9	66.0	45.3	3.8	20.8	11.3	-	3.8	9.4	39.6	45.3	-	1.9	1.9		
鷹岡	110	30.9	11.8	63.6	33.6	8.2	33.6	21.8	1.8	2.7	12.7	26.4	30.0	8.2	-	-		
丘	61	41.0	6.6	73.8	26.2	8.2	11.5	16.4	1.6	4.9	4.9	37.7	45.9	8.2	-	-		
天間	42	38.1	9.5	52.4	40.5	2.4	7.1	19.0	7.1	7.1	4.8	40.5	40.5	7.1	-	2.4		
わからない	4	25.0	-	50.0	50.0	-	-	25.0	-	-	-	75.0	75.0	-	-	-		
<居住年数>																		
2年以下	40	32.5	10.0	47.5	37.5	7.5	27.5	12.5	2.5	2.5	15.0	27.5	47.5	7.5	-	-		
3～4年	64	34.4	15.6	56.3	32.8	9.4	21.9	10.9	-	4.7	3.1	48.4	42.2	3.1	-	-		
5～9年	91	38.5	15.4	47.3	28.6	17.6	29.7	12.1	4.4	9.9	9.9	27.5	34.1	5.5	2.2	-		
10～19年	156	31.4	7.7	63.5	38.5	6.4	22.4	19.2	2.6	7.1	6.4	35.9	35.9	4.5	1.3	0.6		
20～29年	286	38.8	10.5	61.9	30.1	8.4	23.4	16.1	2.1	4.5	8.0	36.7	36.4	7.7	0.7	0.3		
30年以上	1,141	35.1	9.1	62.6	29.6	8.6	25.3	19.7	2.0	6.0	7.3	32.9	39.4	6.7	0.7	0.8		
<未婚婚>																		
結婚している	1,329	35.1	9.0	61.6	30.6	8.4	24.2	19.3	2.0	6.6	7.1	34.5	40.0	6.5	0.5	0.8		
結婚していない	272	36.0	14.7	53.3	31.6	10.3	28.3	14.3	2.6	3.3	9.6	32.7	34.2	6.6	1.8	0.4		
結婚後離婚または死別	160	36.3	8.1	72.5	29.4	8.1	26.3	15.0	2.5	4.4	7.5	31.3	34.4	5.6	1.9	-		
<ライフステージ>																		
独身期	182	39.0	12.6	56.0	31.9	9.9	28.6	14.8	2.2	2.7	11.0	31.9	32.4	7.7	2.2	0.5		
家族形成期	182	35.2	14.3	56.6	27.5	10.4	25.3	11.5	0.5	2.7	6.0	41.8	43.4	6.6	0.5	-		
家族性長前期	190	28.4	7.9	62.6	35.3	5.8	20.5	18.9	2.6	10.0	5.8	42.6	34.7	5.8	-	0.5		
家族性長後期	145	34.5	7.6	60.0	33.1	4.1	26.2	20.7	2.1	13.1	6.2	29.0	40.0	10.3	0.7	-		
家族成熟期	330	37.9	7.3	61.2	35.8	11.2	20.3	22.4	1.8	4.5	6.7	28.8	36.1	7.6	0.9	0.6		
老齢期	611	35.8	7.9	66.9	25.2	8.7	26.5	19.3	2.1	5.7	7.7	34.4	41.2	5.6	0.5	1.0		

結果の数表

問15 町内会・区（自治会）に加入しているか

	調査数	加入して積極的に活動している	加入しているが活動にときだけ参加する	加入しているが活動にはほとんど参加していない	加入していない	わからない	無回答
属性別	1791	16.9	58.8	16.5	3.6	2.6	1.6
<性別>							
男性	568	16	60.6	16.2	3.3	2.1	1.8
女性	727	15.3	59.7	16.9	3.4	3.3	1.4
<年齢>							
20代	182	14.3	38.5	26.4	11	8.8	1.1
30代	300	15.7	53.3	21.7	3.7	3.7	2
40代	310	13.9	67.7	14.2	3.5	0.3	0.3
50代	365	17.3	63	16.2	1.6	1.1	0.8
60代	380	17.9	64.7	12.9	1.6	1.8	1.1
70歳以上	231	22.9	53.2	11.3	4.3	3	5.2
<職業>							
農林漁業	32	21.9	71.9	3.1	-	-	3.1
自営業	132	22	58.3	15.9	0.8	1.5	1.5
自由業	11	36.4	36.4	18.2	-	9.1	-
経営・管理職	51	15.7	68.6	7.8	3.9	2	2
事務職	191	18.3	52.9	21.5	4.7	1.6	1
専門・技術職	197	18.3	57.4	17.3	3	3.6	0.5
作業・技能職	316	14.2	61.7	15.2	4.1	3.2	1.6
販売・サービス職	180	12.2	59.4	21.1	5	1.7	0.6
家事専業	327	16.2	62.7	14.7	2.4	2.1	1.8
学生	28	21.4	42.9	28.6	3.6	3.6	-
無職	285	17.5	55.4	15.8	4.6	3.9	2.8
<家族構成>							
ひとり暮らし	111	6.3	33.3	34.2	15.3	7.2	3.6
夫婦だけ	344	16.9	56.7	18.3	4.7	1.2	2.3
2世代	913	16.4	60.8	16.1	2.7	2.8	1.1
3世代	356	20.8	65.2	9.8	0.8	2.2	1.1
その他	52	19.2	53.8	15.4	5.8	1.9	3.8
<居住形態>							
持ち家	1474	18.7	62.6	13.4	1.8	1.8	1.6
民営の借家	215	8.4	34	36.3	15.3	4.7	1.4
公営・雇用促進住宅	41	9.8	68.3	9.8	2.4	7.3	2.4
社宅・寮・官舎	36	5.6	52.8	19.4	8.3	13.9	-
その他	13	7.7	30.8	53.8	-	7.7	-
<居住地区>							
吉原	109	24.8	46.8	17.4	8.3	0.9	1.8
伝法	95	9.5	64.2	18.9	3.2	4.2	-
今泉	117	18.8	62.4	12.8	2.6	2.6	0.9
神戸	23	34.8	52.2	8.7	4.3	-	-
広見	81	7.4	60.5	22.2	3.7	2.5	3.7
青葉台	40	30	47.5	17.5	2.5	-	2.5
大淵	131	16.8	65.6	13.7	3.1	0.8	-
富士見台	72	6.9	70.8	12.5	1.4	5.6	2.8
原田	58	15.5	53.4	22.4	8.6	-	-
吉永	56	16.1	67.9	14.3	1.8	-	-
吉永北	24	4.2	70.8	20.8	4.2	-	-
須津	102	17.6	55.9	17.6	2.9	2.9	2.9
浮島	13	23.1	76.9	-	-	-	-
元吉原	54	31.5	51.9	11.1	-	5.6	-
富士駅北	65	13.8	47.7	26.2	4.6	3.1	4.6
富士北	75	18.7	45.3	22.7	5.3	1.3	6.7
富士駅南	86	16.3	55.8	20.9	3.5	3.5	-
田子浦	111	15.3	64.9	10.8	1.8	7.2	-
富士南	113	14.2	63.7	13.3	0.9	6.2	1.8
岩松	79	21.5	49.4	21.5	6.3	1.3	-
岩松北	53	17	62.3	17	-	1.9	1.9
鷹岡	110	17.3	60	14.5	4.5	1.8	1.8
丘	61	14.8	67.2	11.5	3.3	-	3.3
天間	42	19	57.1	16.7	4.8	-	2.4
わからない	4	-	-	25	50	25	-
<居住年数>							
2年以下	40	10	32.5	35	12.5	7.5	2.5
3～4年	64	6.3	45.3	32.8	7.8	7.8	-
5～9年	91	14.3	49.5	27.5	7.7	-	1.1
10～19年	156	12.2	70.5	12.2	1.9	2.6	0.6
20～29年	286	19.6	51	17.8	5.6	3.8	2.1
30年以上	1141	18	61.5	14.4	2.5	2	1.7
<未既婚>							
結婚している	1329	17.2	63.2	14.9	2	1.2	1.5
結婚していない	272	16.5	42.6	21.7	9.9	7	2.2
結婚後離婚または	160	15.6	49.4	21.9	5	6.9	1.3
<ライフステージ>							
独身期	182	19.8	42.9	18.7	9.9	7.1	1.6
家族形成期	182	7.1	45.1	36.8	6	3.8	1.1
家族性長前期	190	18.4	70.5	9.5	-	0.5	1.1
家族性長後期	145	15.2	73.1	7.6	2.1	-	2.1
家族成熟期	330	18.2	64.5	14.8	0.6	1.5	0.3
老齢期	611	19.8	60.4	12.3	2.6	2.3	2.6

問15 - 1 町内会・区（自治会）に加入している理由

	調査数	加入するの が当たり前 だから	く な い か ら	近 所 の 人 々 と 親 睦 を 深 め ら れ る か ら	情 報 （ 物 資 が 得 ら れ る か ら	配 付 の 紙 ・ ご み 袋 （ 毎 年 ） が 得 ら れ る か ら	灯 台 の 設 置 、 防 犯 街 路 の 設 置 、 防 犯 サ ー ビ ス を 得 ら れ る か ら	ご み 集 積 所 の 住 民 サ ー ビ ス を 得 ら れ る か ら	近 所 の 人 々 と 親 睦 を 深 め ら れ る か ら	い ざ と い う と き 助 け て も ら え る か ら	地 域 を よ り よ く す る の に 貢 献 し た い か ら	そ の 他	入 し て い た い か ら	わ か ら な い ・ 気 が つ い た ら 加 入 し て い た い か ら	無 回 答
属性別	1652	77.2	5.8	51.6	32.8	40.2	10.7	14.8	1.1	1.6	0.6				
<性別>															
男性	527	77.4	8.3	45.5	28.1	44.2	11	15.9	1.3	1.5	0.2				
女性	668	79.2	4.5	53.9	35.6	35.9	10.5	10.8	1.2	1.9	0.6				
<年齢>															
20代	144	70.1	4.9	34	22.9	24.3	8.3	9	3.5	9.7	-				
30代	272	77.2	6.6	40.4	28.3	36.8	8.1	9.9	1.8	2.6	0.4				
40代	297	83.8	8.1	45.8	27.6	35.7	9.8	13.1	1	0.7	-				
50代	352	76.4	5.4	58.5	34.9	43.5	12.5	13.6	1.1	0.3	0.3				
60代	363	75.8	5.8	60.6	39.7	43	12.9	20.1	0.3	0.6	0.6				
70歳以上	202	74.3	3	58.9	36.6	52.5	11.4	20.8	-	-	3				
<職業>															
農林漁業	31	87.1	-	71	29	51.6	9.7	25.8	-	-	-				
自営業	127	84.3	0.8	53.5	28.3	44.1	11	15.7	-	1.6	0.8				
自由業	10	90	-	30	30	30	-	20	-	-	-				
経営・管理職	47	80.9	4.3	53.2	27.7	53.2	8.5	25.5	-	-	-				
事務職	177	81.4	5.6	42.4	28.8	37.9	7.9	13	1.7	1.7	-				
専門・技術職	183	76	7.1	46.4	32.8	37.7	10.9	12.6	-	2.7	-				
作業・技能職	288	77.4	6.6	46.5	30.2	40.6	10.1	14.2	2.1	1.7	0.3				
販売・サービス職	167	74.9	7.2	49.1	29.9	34.1	7.8	16.2	1.8	1.2	0.6				
家事専業	306	75.2	4.2	61.4	38.6	41.2	10.8	12.4	0.3	1.6	0.7				
学生	26	69.2	11.5	26.9	26.9	34.6	7.7	19.2	-	7.7	-				
無職	253	73.1	7.5	58.1	39.1	39.9	15.8	17	1.6	0.8	1.2				
<家族構成>															
ひとり暮らし	82	73.2	4.9	51.2	35.4	34.1	8.5	15.9	4.9	1.2	1.2				
夫婦だけ	316	70.9	5.7	58.5	41.1	41.1	10.4	18.7	0.9	1.3	1.6				
2世代	852	77.3	5.8	51.3	33	39.8	9.2	13.5	1.1	1.8	0.1				
3世代	341	83.6	5.6	45.2	25.5	41.6	15	14.4	0.3	1.5	0.6				
その他	46	80.4	8.7	50	21.7	39.1	15.2	17.4	2.2	2.2	2.2				
<居住形態>															
持ち家	1396	78.3	5.7	52.1	33.1	42.8	11.3	15.5	0.6	1.2	0.6				
民営の借家	169	67.5	5.9	49.7	33.7	24.3	7.1	11.2	3.6	4.7	-				
公営・雇用促進住宅	36	88.9	8.3	44.4	41.7	27.8	11.1	8.3	2.8	-	-				
社宅・寮・官舎	28	60.7	3.6	42.9	17.9	25	7.1	14.3	7.1	3.6	3.6				
その他	12	75	8.3	41.7	8.3	33.3	8.3	8.3	-	-	8.3				
<居住地区>															
吉原	97	77.3	6.2	57.7	33	44.3	13.4	18.6	2.1	-	1				
伝法	88	72.7	2.3	53.4	35.2	35.2	15.9	14.8	1.1	4.5	-				
今泉	110	78.2	1.8	56.4	26.4	43.6	13.6	13.6	1.8	1.8	-				
神戸	22	81.8	-	40.9	31.8	40.9	4.5	22.7	-	-	4.5				
広見	73	76.7	6.8	56.2	35.6	38.4	12.3	5.5	1.4	-	-				
青葉台	38	78.9	-	55.3	31.6	44.7	10.5	21.1	-	-	-				
大淵	126	75.4	7.1	45.2	31	38.9	14.3	16.7	0.8	0.8	1.6				
富士見台	65	87.7	3.1	38.5	24.6	33.8	10.8	7.7	1.5	4.6	-				
原田	53	79.2	3.8	47.2	37.7	28.3	5.7	15.1	1.9	-	-				
吉永	55	83.6	10.9	47.3	23.6	52.7	16.4	9.1	1.8	-	-				
吉永北	23	87	13	56.5	39.1	47.8	13	4.3	-	-	-				
須津	93	83.9	5.4	45.2	32.3	41.9	4.3	19.4	1.1	3.2	-				
浮島	13	61.5	15.4	53.8	7.7	69.2	23.1	7.7	-	-	-				
元吉原	51	76.5	7.8	52.9	35.3	45.1	7.8	15.7	2	-	-				
富士駅北	57	78.9	3.5	50.9	35.1	28.1	5.3	10.5	1.8	1.8	-				
富士北	65	70.8	4.6	52.3	26.2	32.3	7.7	23.1	-	1.5	-				
富士駅南	80	75	6.3	55	42.5	36.3	12.5	13.8	-	1.3	1.3				
田子浦	101	78.2	6.9	58.4	34.7	46.5	9.9	12.9	1	2	1				
富士南	103	80.6	7.8	49.5	36.9	43.7	11.7	18.4	-	-	1.9				
岩松	73	74	4.1	53.4	35.6	34.2	8.2	24.7	1.4	4.1	-				
岩松北	51	64.7	5.9	51	21.6	39.2	9.8	11.8	-	5.9	2				
鷹岡	101	78.2	6.9	48.5	36.6	48.5	5.9	13.9	1	-	1				
丘	57	70.2	12.3	57.9	35.1	35.1	10.5	10.5	-	3.5	-				
天間	39	71.8	5.1	53.8	43.6	30.8	15.4	15.4	-	-	-				
わからない	1	100	-	-	-	-	-	-	-	-	-				
<居住年数>															
2年以下	31	61.3	6.5	64.5	35.5	25.8	3.2	3.2	3.2	3.2	-				
3～4年	54	72.2	1.9	46.3	27.8	24.1	7.4	9.3	3.7	5.6	-				
5～9年	83	78.3	8.4	54.2	30.1	31.3	6	14.5	1.2	2.4	1.2				
10～19年	148	77	8.1	42.6	32.4	35.1	9.5	12.8	2	2.7	-				
20～29年	253	75.9	6.7	45.1	28.9	36.8	9.5	12.3	1.6	3.2	-				
30年以上	1071	78.1	5.3	53.9	34.3	43.6	12	16.4	0.7	0.7	0.8				
<未既婚>															
結婚している	1266	77.4	5.9	53.2	33.3	41.7	10.3	15.1	0.6	1.3	0.6				
結婚していない	220	75	3.6	38.6	26.8	30.9	13.6	13.2	3.2	4.1	-				
結婚後離婚または	139	78.4	7.2	57.6	41.7	41.7	9.4	15.8	2.2	0.7	-				
<ライフステージ>															
独身期	148	73.6	4.1	32.4	25.7	29.1	12.8	12.2	4.1	6.1	-				
家族形成期	162	75.3	6.2	44.4	28.4	30.9	3.7	6.8	1.2	6.2	0.6				
家族性長前期	187	79.7	8.6	36.4	23.5	41.2	8.6	12.8	0.5	1.6	-				
家族性長後期	139	87.1	9.4	43.9	23	37.4	11.5	12.9	0.7	0.7	-				
家族成熟期	322	75.8	4.3	60.9	37.3	42.9	11.5	14.3	1.2	0.3	0.3				
老齢期	565	75.2	4.8	60	38.6	46.4	12.4	20.4	0.2	0.4	1.4				

結果の数表

問15 - 2 町内会・区（自治会）に加入していない理由

	調査数	き な い か ら	活 動 す る 時 間 を と る こ と が で	近 所 の 人 と か か わ る の が 面 倒	加 入 す る き つ か け が な い か ら	会 費 を 負 担 し た く な い か ら	町 内 会 ・ 区 （ 自 治 会 ） に 活 動 の 必 要 性 を 感 じ て い な い か ら	現 在 の 町 内 会 ・ 区 （ 自 治 会 ） の 活 動 や 方 針 な ど が 自 分 の 考 え に 合 わ な い か ら	役 員 に な る と 大 変 だ か ら	今 住 ん で い る と こ ろ に 、 長 く 住 む つ も り が な い か ら	周 圍 の 人 が 入 っ て い な い か ら	そ の 他	わ か ら な い	無 回 答
属性別	64	34.4	14.1	34.4	4.7	17.2	4.7	20.3	14.1	7.8	15.6	6.3	4.7	
<性別>														
男性	19	36.8	31.6	47.4	5.3	26.3	5.3	31.6	10.5	-	10.5	-	5.3	
女性	25	32	4	40	4	12	4	8	24	12	16	12	4	
<年齢>														
20代	20	20	10	45	5	15	5	15	30	-	15	5	5	
30代	11	27.3	18.2	36.4	9.1	9.1	-	27.3	9.1	9.1	36.4	9.1	-	
40代	11	45.5	18.2	27.3	9.1	18.2	-	18.2	18.2	-	18.2	18.2	9.1	
50代	6	66.7	16.7	50	-	33.3	-	-	-	-	-	-	-	
60代	6	33.3	16.7	33.3	-	16.7	-	16.7	-	50	16.7	-	-	
70歳以上	10	40	10	10	-	20	20	40	-	10	-	-	10	
<職業>														
農林漁業	-	-	-	-	-	-	-	-	-	-	-	-	-	
自営業	1	-	-	-	-	100	-	-	-	-	-	-	-	
自由業	-	-	-	-	-	-	-	-	-	-	-	-	-	
経営・管理職	2	50	-	-	-	-	-	-	-	-	50	-	-	
事務職	9	44.4	22.2	44.4	-	22.2	-	22.2	22.2	-	22.2	11.1	-	
専門・技術職	6	33.3	-	83.3	-	-	-	16.7	50	-	16.7	-	-	
作業・技能職	13	30.8	23.1	30.8	15.4	23.1	-	15.4	-	-	15.4	7.7	7.7	
販売・サービス職	9	55.6	11.1	33.3	-	11.1	11.1	11.1	11.1	22.2	11.1	11.1	-	
家事専業	8	12.5	12.5	37.5	12.5	12.5	-	12.5	25	12.5	25	12.5	-	
学生	1	-	-	-	-	-	-	-	100	-	-	-	-	
無職	13	30.8	7.7	15.4	-	15.4	15.4	46.2	-	15.4	7.7	-	15.4	
<家族構成>														
ひとり暮らし	17	23.5	11.8	41.2	5.9	29.4	-	29.4	23.5	5.9	17.6	5.9	5.9	
夫婦だけ	16	37.5	18.8	31.3	6.3	18.8	12.5	25	12.5	6.3	25	6.3	-	
2世代	25	36	16	32	4	12	4	8	12	8	12	-	8	
3世代	3	100	-	33.3	-	-	-	66.7	-	33.3	-	-	-	
その他	3	-	-	33.3	-	-	-	-	-	-	-	66.7	-	
<居住形態>														
持ち家	27	44.4	18.5	25.9	7.4	18.5	11.1	22.2	3.7	7.4	-	7.4	3.7	
民営の借家	33	27.3	12.1	36.4	-	15.2	-	18.2	21.2	9.1	30.3	6.1	6.1	
公営・雇用促進住宅	1	-	-	-	-	-	-	100	-	-	-	-	-	
社宅・寮・官舎	3	33.3	-	100	33.3	33.3	-	-	33.3	-	-	-	-	
その他	-	-	-	-	-	-	-	-	-	-	-	-	-	
<居住地区>														
吉原	9	22.2	11.1	33.3	-	11.1	-	-	22.2	22.2	44.4	-	-	
伝法	3	33.3	-	66.7	-	-	-	-	33.3	-	-	33.3	-	
今泉	3	33.3	-	100	-	66.7	-	-	-	-	33.3	-	-	
神戸	1	100	-	100	-	-	-	100	-	-	-	-	-	
広見	3	-	-	-	-	66.7	33.3	33.3	-	-	33.3	-	-	
青葉台	1	100	-	100	-	-	-	-	100	-	-	-	-	
大淵	4	25	25	-	-	-	25	25	-	-	25	-	25	
富士見台	1	-	100	-	100	100	-	-	-	-	-	-	-	
原田	5	100	-	20	-	20	-	40	-	20	-	-	-	
吉永	1	-	-	100	-	-	-	-	-	-	-	-	-	
吉永北	1	-	100	-	-	-	-	100	-	-	-	-	-	
須津	3	33.3	33.3	66.7	-	-	-	33.3	-	-	-	-	-	
浮島	-	-	-	-	-	-	-	-	-	-	-	-	-	
元吉原	-	-	-	-	-	-	-	-	-	-	-	-	-	
富士駅北	3	33.3	33.3	33.3	-	-	-	33.3	33.3	33.3	-	33.3	-	
富士北	4	25	25	25	25	25	-	50	-	-	-	-	25	
富士駅南	3	66.7	-	33.3	-	-	-	-	-	-	33.3	-	-	
田子浦	2	100	50	50	-	-	-	-	-	-	-	-	-	
富士南	1	-	-	-	-	-	-	-	-	-	-	100	-	
岩松	5	40	-	-	-	20	20	-	20	20	-	-	-	
岩松北	-	-	-	-	-	-	-	-	-	-	-	-	-	
鷹岡	5	20	-	40	-	-	-	20	40	-	20	20	-	
丘	2	-	-	-	-	-	-	50	-	-	-	-	50	
天間	2	-	50	50	-	50	-	50	50	-	-	-	-	
わからない	2	-	-	50	50	50	-	-	-	-	50	-	-	
<居住年数>														
2年以下	5	20	-	60	20	20	-	20	40	-	-	-	-	
3～4年	5	-	-	40	-	-	-	-	40	-	-	60	20	
5～9年	7	28.6	14.3	28.6	-	28.6	-	-	-	14.3	14.3	28.6	-	
10～19年	3	33.3	-	-	-	-	-	-	-	-	33.3	-	33.3	
20～29年	16	43.8	12.5	37.5	-	18.8	6.3	31.3	18.8	-	6.3	-	-	
30年以上	28	39.3	21.4	32.1	7.1	17.9	7.1	25	7.1	14.3	14.3	3.6	7.1	
<未既婚>														
結婚している	27	33.3	14.8	29.6	7.4	14.8	3.7	18.5	14.8	14.8	25.9	3.7	-	
結婚していない	27	37	18.5	37	3.7	14.8	3.7	18.5	18.5	-	7.4	11.1	7.4	
結婚後離婚または	8	25	-	50	-	25	-	37.5	-	12.5	12.5	-	12.5	
<ライフステージ>														
独身期	18	33.3	11.1	50	5.6	16.7	5.6	16.7	22.2	-	5.6	5.6	5.6	
家族形成期	11	9.1	9.1	36.4	9.1	9.1	-	18.2	27.3	9.1	54.5	-	-	
家族性長前期	-	-	-	-	-	-	-	-	-	-	-	-	-	
家族性長後期	3	66.7	-	33.3	-	33.3	-	-	-	-	33.3	-	-	
家族成熟期	2	-	-	50	-	50	-	-	-	-	-	-	-	
老齢期	16	37.5	12.5	18.8	-	18.8	12.5	31.3	-	25	6.3	-	6.3	

問16 町内会・区（自治会）に期待する内容

	調査数	地震などの自然災害に対する	地域の防犯活動などの地域	ごみ収集・清掃・リサイクル	地域の交通安全啓発活動	お祭りなどの伝統行事	運動会などのスポーツ事業	文化祭や趣味の活動などの文化事業	地域の親睦・住民同士の交流	高齢者・障害者・児童などに	行政との連絡調整
属性別	1791	50.5	37.5	36.9	4.1	16	4	4.4	21.2	23.7	13.4
<性別>											
男性	568	50.5	35.7	33.1	5.1	19.7	6	5.6	22.4	20.2	15.7
女性	727	50.3	39.9	37.3	2.8	13.6	2.9	4.1	18.4	25.9	12.1
<年齢>											
20代	182	37.4	40.7	26.9	6.6	20.3	6.6	5.5	16.5	15.9	3.8
30代	300	44.3	44.7	33	6	20.7	5	2.7	12.3	20.3	10.3
40代	310	50.6	42.6	28.4	3.5	18.7	3.2	3.5	17.4	22.3	15.8
50代	365	54.5	36.7	37	2.5	13.4	2.2	5.2	26.3	23.3	17.3
60代	380	52.9	34.7	43.4	3.2	11.8	3.7	4.7	26.1	27.4	14.2
70歳以上	231	58.9	25.1	49.8	4.8	13.9	4.3	4.3	25.5	30.7	13.4
<職業>											
農林漁業	32	59.4	31.3	43.8	-	12.5	6.3	6.3	31.3	18.8	31.3
自営業	132	54.5	31.1	45.5	0.8	12.9	7.6	5.3	23.5	26.5	11.4
自由業	11	27.3	54.5	27.3	-	36.4	-	9.1	27.3	36.4	27.3
経営・管理職	51	43.1	33.3	39.2	3.9	27.5	2	7.8	31.4	17.6	15.7
事務職	191	47.1	42.9	32.5	4.2	16.8	5.2	5.8	15.2	19.9	16.8
専門・技術職	197	53.3	37.6	35.5	5.1	22.3	4.1	5.1	20.3	22.3	15.7
作業・技能職	316	47.8	37.7	32.3	4.4	14.2	3.5	2.8	20.9	25.6	12
販売・サービス職	180	49.4	46.7	31.1	4.4	19.4	3.9	2.8	16.7	16.7	9.4
家事専業	327	51.1	39.1	38.2	4	13.5	1.8	2.8	23.2	25.7	12.8
学生	28	53.6	42.9	21.4	3.6	17.9	3.6	3.6	17.9	21.4	14.3
無職	285	53.3	30.9	45.3	5.6	12.3	3.9	6	22.8	28.8	11.6
<家族構成>											
ひとり暮らし	111	44.1	27	38.7	2.7	11.7	3.6	8.1	18.9	21.6	10.8
夫婦だけ	344	54.1	36.6	46.8	3.2	9.9	1.5	4.4	23.3	27.6	16.6
2世代	913	48.6	40.1	33.2	4.9	16.2	4.2	4.6	20.2	22.3	12.7
3世代	356	52	36.2	37.9	3.9	20.5	5.6	3.1	23	25.6	12.1
その他	52	59.6	34.6	26.9	-	30.8	7.7	1.9	17.3	17.3	17.3
<居住形態>											
持ち家	1474	53	36.8	37.2	4	16.1	3.8	4.7	22.6	24.4	14
民営の借家	215	38.1	45.1	36.7	5.1	14.9	4.7	2.3	14.9	19.5	9.8
公営・雇用促進住宅	41	41.5	19.5	31.7	2.4	17.1	7.3	7.3	12.2	24.4	2.4
社宅・寮・官舎	36	30.6	41.7	38.9	8.3	19.4	2.8	2.8	11.1	25	16.7
その他	13	61.5	38.5	23.1	-	15.4	7.7	-	15.4	23.1	15.4
<居住地区>											
吉原	109	46.8	35.8	37.6	2.8	33	3.7	3.7	24.8	17.4	13.8
伝法	95	54.7	31.6	35.8	3.2	14.7	4.2	7.4	21.1	14.7	11.6
今泉	117	43.6	33.3	34.2	6	21.4	5.1	5.1	18.8	25.6	15.4
神戸	23	65.2	47.8	26.1	4.3	17.4	8.7	8.7	21.7	26.1	8.7
広見	81	48.1	25.9	43.2	3.7	8.6	3.7	2.5	23.5	24.7	9.9
青葉台	40	52.5	37.5	30	-	20	7.5	5	20	25	25
大淵	131	51.9	32.1	28.2	3.8	13.7	3.8	6.1	24.4	19.1	13.7
富士見台	72	37.5	41.7	19.4	1.4	11.1	1.4	8.3	27.8	27.8	12.5
原田	58	53.4	43.1	31	6.9	20.7	5.2	8.6	10.3	32.8	17.2
吉永	56	57.1	28.6	26.8	1.8	16.1	1.8	1.8	23.2	23.2	17.9
吉永北	24	75	33.3	37.5	12.5	4.2	-	-	12.5	41.7	4.2
須津	102	46.1	36.3	37.3	2	10.8	5.9	4.9	26.5	28.4	11.8
浮島	13	38.5	23.1	30.8	-	23.1	15.4	-	38.5	7.7	15.4
元吉原	54	55.6	64.8	40.7	5.6	9.3	-	-	20.4	31.5	14.8
富士駅北	65	49.2	47.7	44.6	3.1	15.4	7.7	1.5	16.9	26.2	18.5
富士北	75	57.3	34.7	41.3	5.3	13.3	1.3	2.7	20	21.3	10.7
富士駅南	86	55.8	43	40.7	2.3	16.3	4.7	4.7	19.8	34.9	9.3
田子浦	111	54.1	36.9	40.5	3.6	17.1	5.4	8.1	13.5	23.4	16.2
富士南	113	42.5	44.2	38.1	5.3	20.4	4.4	3.5	22.1	20.4	10.6
岩松	79	51.9	38	39.2	8.9	10.1	3.8	-	30.4	21.5	12.7
岩松北	53	54.7	41.5	34	7.5	20.8	3.8	-	26.4	15.1	15.1
鷹岡	110	50	31.8	51.8	3.6	18.2	4.5	5.5	17.3	20.9	10
丘	61	55.7	49.2	45.9	4.9	3.3	-	3.3	11.5	24.6	11.5
天間	42	45.2	26.2	31	4.8	14.3	-	4.8	23.8	31	16.7
わからない	4	25	-	-	-	-	-	-	25	25	25
<居住年数>											
2年以下	40	35	42.5	37.5	5	20	5	5	12.5	12.5	15
3～4年	64	46.9	48.4	35.9	7.8	9.4	4.7	-	17.2	25	6.3
5～9年	91	36.3	42.9	36.3	4.4	16.5	3.3	6.6	12.1	20.9	11
10～19年	156	42.9	42.9	28.8	1.3	19.9	4.5	2.6	23.7	18.6	14.7
20～29年	286	47.9	42	33.9	4.9	16.8	4.9	4.9	19.2	23.4	9.1
30年以上	1141	54.2	34.6	38.9	4.1	15.5	3.7	4.6	22.3	25.2	14.5
<未婚婚>											
結婚している	1329	51.4	39.4	37.6	4	15.4	3.3	4.4	22.6	24.1	14.5
結婚していない	272	43.8	35.7	29.8	6.3	19.5	5.5	6.3	15.4	19.1	11.8
結婚後離婚または	160	56.9	28.1	45	2.5	14.4	6.9	1.9	18.1	29.4	5.6
<ライフステージ>											
独身期	182	44	37.9	29.7	7.7	21.4	6.6	6.6	17	19.2	7.1
家族形成期	182	37.4	52.2	33	4.9	15.4	5.5	3.3	12.1	16.5	6.6
家族性長前期	190	44.2	48.9	23.7	4.7	27.4	4.2	1.1	19.5	21.6	13.2
家族性長後期	145	59.3	33.1	29	2.1	17.9	1.4	2.8	24.8	26.2	15.9
家族成熟期	330	55.2	39.7	36.4	3.3	12.7	2.7	4.5	22.1	22.4	17.3
老齡期	611	55.2	31.1	45.8	3.8	12.6	3.9	4.6	25.9	28.6	13.9

結果の数表

	協力	日本赤十字社などの募金活動	困りごとなどの相談機能	冠婚葬祭の相互援助	その他	特にない	無回答
属性別	0.8	5.8	9.9	0.6	6.1	3.9	
<性別>							
男性	0.7	3.7	12	1.1	6.7	3.2	
女性	0.6	7.2	9.1	0.1	6.7	3.4	
<年齢>							
20代	0.5	6	8.2	1.6	12.6	6.6	
30代	0.3	5.3	8.7	0.7	7.7	3	
40代	-	6.5	10.6	-	7.1	1.9	
50代	0.3	6.3	11.8	1.1	5.5	1.9	
60代	1.1	6.6	10.5	0.3	3.7	5.3	
70歳以上	3.5	3	7.8	-	3.5	6.5	
<職業>							
農林漁業	-	6.3	9.4	-	3.1	3.1	
自営業	-	3.8	13.6	-	4.5	3.8	
自由業	-	-	-	-	9.1	-	
経営・管理職	2	3.9	15.7	-	3.9	3.9	
事務職	0.5	4.7	9.9	1	6.3	2.1	
専門・技術職	0.5	5.6	11.2	1	3	2.5	
作業・技能職	0.9	6.6	10.1	0.9	7.3	3.8	
販売・サービス職	0.6	4.4	8.9	0.6	8.3	4.4	
家事専業	0.6	7.3	8.3	0.6	6.7	3.7	
学生	-	3.6	3.6	-	14.3	7.1	
無職	1.8	6.3	10.2	0.4	5.6	5.3	
<家族構成>							
ひとり暮らし	2.7	8.1	6.3	1.8	9.9	7.2	
夫婦だけ	1.2	5.8	8.1	0.6	4.7	3.5	
2世代	0.7	5.9	10.8	0.5	7	3.8	
3世代	0.3	4.5	10.7	0.3	4.5	3.7	
その他	1.9	7.7	7.7	1.9	5.8	1.9	
<居住形態>							
持ち家	0.7	5.8	10.7	0.6	5.2	3.6	
民営の借家	1.4	6	7	0.5	10.2	5.1	
公営・雇用促進住宅	-	7.3	9.8	-	12.2	7.3	
社宅・寮・官舎	2.8	2.8	2.8	2.8	13.9	2.8	
その他	-	-	-	-	7.7	7.7	
<居住地区>							
吉原	0.9	8.3	14.7	0.9	3.7	3.7	
伝法	1.1	2.1	10.5	-	7.4	7.4	
今泉	0.9	2.6	12.8	1.7	10.3	0.9	
神戸	-	8.7	8.7	-	-	-	
広見	-	9.9	12.3	1.2	7.4	3.7	
青葉台	-	7.5	7.5	2.5	2.5	2.5	
大淵	0.8	5.3	12.2	-	8.4	6.9	
富士見台	1.4	1.4	9.7	1.4	12.5	4.2	
原田	1.7	3.4	10.3	-	3.4	3.4	
吉永	-	5.4	10.7	-	8.9	1.8	
吉永北	4.2	4.2	12.5	-	-	-	
須津	2	7.8	9.8	-	5.9	3.9	
浮島	-	-	38.5	-	-	-	
元吉原	-	3.7	7.4	-	-	-	
富士駅北	-	9.2	6.2	-	4.6	1.5	
富士北	-	6.7	6.7	-	4	8	
富士駅南	2.3	4.7	8.1	-	2.3	2.3	
田子浦	0.9	6.3	13.5	0.9	4.5	5.4	
富士南	-	5.3	5.3	0.9	7.1	4.4	
岩松	1.3	10.1	7.6	-	3.8	1.3	
岩松北	-	5.7	5.7	-	9.4	1.9	
鷹岡	-	4.5	9.1	-	8.2	4.5	
丘	1.6	6.6	4.9	3.3	6.6	4.9	
天間	-	7.1	11.9	2.4	7.1	4.8	
わからない	-	25	-	-	50	-	
<居住年数>							
2年以下	-	5	-	-	12.5	5	
3～4年	1.6	4.7	3.1	1.6	10.9	1.6	
5～9年	1.1	9.9	4.4	2.2	11	3.3	
10～19年	-	0.6	8.3	1.3	10.3	4.5	
20～29年	0.7	4.5	12.9	1.4	5.2	4.5	
30年以上	1	6.6	10.5	0.2	5	3.7	
<未既婚>							
結婚している	0.8	5.6	9.8	0.5	4.9	3.3	
結婚していない	0.7	6.3	10.3	1.1	9.6	5.5	
結婚後離婚または	1.3	6.3	8.8	1.3	10	4.4	
<ライフステージ>							
独身期	0.5	4.4	8.2	1.6	8.8	6	
家族形成期	-	4.4	9.9	1.1	10.4	2.7	
家族性長前期	0.5	5.8	5.3	-	6.3	2.6	
家族性長後期	-	4.8	13.1	-	6.2	2.1	
家族成熟期	0.3	7.6	10.9	1.2	6.1	2.4	
老齢期	2	5.2	9.5	0.2	3.6	5.7	

問17 1) 生涯学習推進活動

	調査数	現在参加して いて今後も 続け	現在参加して いるが今後 はや	現在参加して いないが今後 は	現在参加して いないし今後 も	無回答
全体	1,791	9.9	1.6	45.7	31.9	10.8
<性別>						
男性	568	9.5	2.5	49.1	31.5	7.4
女性	727	8.3	1.1	47.3	34.0	9.4
<年齢>						
20代	182	6.0	2.2	56.0	31.3	4.4
30代	300	6.7	1.3	53.0	36.0	3.0
40代	310	8.7	2.6	52.9	33.2	2.6
50代	365	9.0	0.8	51.5	31.2	7.4
60代	380	12.1	1.6	39.2	33.2	13.9
70歳以上	231	16.0	1.7	20.3	25.1	36.8
<職業>						
農林漁業	32	21.9	3.1	31.3	34.4	9.4
自営業	132	11.4	0.8	46.2	31.1	10.6
自由業	11	18.2	9.1	54.5	9.1	9.1
経営・管理職	51	3.9	-	56.9	35.3	3.9
事務職	191	8.4	2.6	51.3	33.5	4.2
専門・技術職	197	7.6	2.0	60.4	25.9	4.1
作業・技能職	316	8.9	1.9	47.2	36.4	5.7
販売・サービス職	180	6.1	2.8	48.3	32.2	10.6
家事専業	327	12.8	0.9	44.3	31.8	10.1
学生	28	3.6	-	64.3	21.4	10.7
無職	285	10.9	1.1	30.2	31.6	26.3
<家族構成>						
ひとり暮らし	111	9.9	-	37.8	34.2	18.0
夫婦だけ	344	11.0	2.3	41.0	32.8	12.8
2世代	913	9.5	1.6	46.7	32.4	9.7
3世代	356	10.1	1.7	50.3	29.2	8.7
その他	52	9.6	-	40.4	36.5	13.5
<居住形態>						
持ち家	1,474	11.0	1.6	45.3	31.3	10.8
民営の借家	215	5.6	0.9	51.2	33.0	9.3
公営・雇用促進住宅	41	-	2.4	36.6	46.3	14.6
社宅・寮・官舎	36	5.6	5.6	44.4	36.1	8.3
その他	13	7.7	-	38.5	23.1	30.8
<居住地区>						
吉原	109	10.1	0.9	48.6	29.4	11.0
伝法	95	11.6	1.1	44.2	30.5	12.6
今泉	117	10.3	0.9	52.1	29.9	6.8
神戸	23	30.4	8.7	30.4	21.7	8.7
広見	81	3.7	2.5	50.6	33.3	9.9
青葉台	40	15.0	5.0	52.5	20.0	7.5
大淵	131	13.0	-	42.0	32.1	13.0
富士見台	72	5.6	2.8	41.7	40.3	9.7
原田	58	13.8	1.7	50.0	24.1	10.3
吉永	56	10.7	1.8	51.8	30.4	5.4
吉永北	24	12.5	8.3	29.2	37.5	12.5
須津	102	13.7	-	42.2	33.3	10.8
浮島	13	7.7	-	38.5	46.2	7.7
元吉原	54	7.4	-	46.3	37.0	9.3
富士駅北	65	9.2	3.1	46.2	35.4	6.2
富士北	75	10.7	-	30.7	38.7	20.0
富士駅南	86	7.0	3.5	57.0	20.9	11.6
田子浦	111	7.2	3.6	39.6	35.1	14.4
富士南	113	7.1	0.9	50.4	31.0	10.6
岩松	79	10.1	-	46.8	31.6	11.4
岩松北	53	9.4	1.9	37.7	32.1	18.9
鷹岡	110	10.0	0.9	47.3	33.6	8.2
丘	61	8.2	3.3	54.1	29.5	4.9
天間	42	9.5	-	38.1	40.5	11.9
わからない	4	-	-	25.0	75.0	-
<居住年数>						
2年以下	40	5.0	2.5	57.5	30.0	5.0
3～4年	64	1.6	1.6	57.8	34.4	4.7
5～9年	91	9.9	-	51.6	36.3	2.2
10～19年	156	7.7	1.3	48.7	35.9	6.4
20～29年	286	8.7	2.1	55.2	26.2	7.7
30年以上	1,141	11.0	1.7	41.4	32.5	13.4
<未既婚>						
結婚している	1,329	10.6	1.8	46.7	31.2	9.8
結婚していない	272	8.5	1.1	49.3	34.2	7.0
結婚後離婚または死別	160	6.9	0.6	34.4	36.3	21.9
<ライフステージ>						
独身期	182	9.3	0.5	52.2	31.9	6.0
家族形成期	182	3.3	1.6	62.1	31.3	1.6
家族性長前期	190	7.9	4.2	50.0	34.7	3.2
家族性長後期	145	7.6	1.4	53.8	32.4	4.8
家族成熟期	330	10.6	0.9	52.1	31.2	5.2
老齢期	611	13.6	1.6	32.1	30.1	22.6

結果の数表

2) 健康づくり活動

	調査数	現在参加して いて今後も 続け	現在参加して いるが今後 はや	現在参加して いないが今後 は	現在参加して いないし今後 も	無回答
全 体	1,791	4.2	0.8	52.3	33.5	9.3
<性別>						
男性	568	3.0	0.9	54.4	35.0	6.7
女性	727	4.0	0.6	53.9	34.4	7.2
<年齢>						
20代	182	0.5	1.1	45.6	49.5	3.3
30代	300	2.7	0.7	54.0	41.0	1.7
40代	310	1.9	1.3	57.1	37.7	1.9
50代	365	5.8	0.8	59.5	28.2	5.8
60代	380	6.1	0.3	55.0	26.8	11.8
70歳以上	231	6.9	0.4	32.9	24.7	35.1
<職業>						
農林漁業	32	6.3	-	31.3	46.9	15.6
自営業	132	3.8	0.8	50.8	33.3	11.4
自由業	11	18.2	9.1	27.3	36.4	9.1
経営・管理職	51	2.0	-	58.8	35.3	3.9
事務職	191	2.1	1.6	62.3	30.9	3.1
専門・技術職	197	3.0	0.5	62.4	31.0	3.0
作業・技能職	316	2.5	1.3	54.4	37.0	4.7
販売・サービス職	180	3.3	-	52.2	37.2	7.2
家事専業	327	7.0	0.9	50.2	33.6	8.3
学生	28	-	-	53.6	39.3	7.1
無職	285	4.9	0.4	40.7	30.2	23.9
<家族構成>						
ひとり暮らし	111	4.5	-	48.6	27.9	18.9
夫婦だけ	344	3.8	0.6	53.2	31.4	11.0
2世代	913	4.2	0.8	52.5	34.8	7.8
3世代	356	4.5	0.8	54.2	32.6	7.9
その他	52	5.8	3.8	32.7	46.2	11.5
<居住形態>						
持ち家	1,474	4.4	0.9	52.8	32.3	9.6
民営の借家	215	2.8	-	51.6	38.6	7.0
公営・雇用促進住宅	41	2.4	-	51.2	36.6	9.8
社宅・寮・官舎	36	5.6	2.8	36.1	50.0	5.6
その他	13	7.7	-	46.2	23.1	23.1
<居住地区>						
吉原	109	5.5	0.9	52.3	29.4	11.9
伝法	95	3.2	1.1	51.6	34.7	9.5
今泉	117	1.7	0.9	52.1	37.6	7.7
神戸	23	21.7	-	43.5	30.4	4.3
広見	81	4.9	1.2	53.1	34.6	6.2
青葉台	40	5.0	5.0	60.0	22.5	7.5
大淵	131	6.9	0.8	53.4	32.1	6.9
富士見台	72	-	1.4	52.8	36.1	9.7
原田	58	6.9	-	63.8	19.0	10.3
吉永	56	1.8	1.8	55.4	33.9	7.1
吉永北	24	-	4.2	33.3	45.8	16.7
須津	102	4.9	-	53.9	31.4	9.8
浮島	13	-	-	61.5	38.5	-
元吉原	54	9.3	-	46.3	35.2	9.3
富士駅北	65	3.1	1.5	49.2	41.5	4.6
富士北	75	4.0	-	40.0	40.0	16.0
富士駅南	86	4.7	-	53.5	30.2	11.6
田子浦	111	4.5	0.9	48.6	34.2	11.7
富士南	113	0.9	-	61.9	27.4	9.7
岩松	79	2.5	-	48.1	39.2	10.1
岩松北	53	3.8	-	49.1	35.8	11.3
鷹岡	110	4.5	-	50.9	35.5	9.1
丘	61	6.6	3.3	57.4	29.5	3.3
天間	42	2.4	-	47.6	40.5	9.5
わからない	4	-	-	50.0	50.0	-
<居住年数>						
2年以下	40	-	2.5	52.5	37.5	7.5
3～4年	64	1.6	-	53.1	42.2	3.1
5～9年	91	7.7	-	51.6	37.4	3.3
10～19年	156	1.9	0.6	55.1	38.5	3.8
20～29年	286	4.2	1.0	54.5	33.6	6.6
30年以上	1,141	4.6	0.8	51.3	31.9	11.5
<未既婚>						
結婚している	1,329	4.4	0.9	54.0	31.9	8.9
結婚していない	272	2.2	0.7	48.5	43.4	5.1
結婚後離婚または死別	160	6.3	-	45.0	31.3	17.5
<ライフステージ>						
独身期	182	1.6	0.5	50.0	43.4	4.4
家族形成期	182	1.6	0.5	52.7	44.0	1.1
家族性長前期	190	1.6	1.6	52.1	42.6	2.1
家族性長後期	145	4.8	0.7	53.8	36.6	4.1
家族成熟期	330	5.2	0.9	62.7	27.0	4.2
老齢期	611	6.4	0.3	46.6	26.0	20.6

3) 地域イベントの企画・運営

	調査数	現在参加して いて今後も 続け	現在参加して いるが今後 はや	現在参加して いないが今後 は	現在参加して いないし今後 も	無回答
全体	1,791	15.6	6.4	26.4	40.9	10.7
<性別>						
男性	568	17.3	7.4	29.6	38.6	7.2
女性	727	14.0	6.1	25.6	45.5	8.8
<年齢>						
20代	182	7.7	2.2	41.2	44.0	4.9
30代	300	15.7	4.7	37.0	41.7	1.0
40代	310	18.4	11.3	25.2	43.5	1.6
50代	365	15.1	7.7	27.4	43.3	6.6
60代	380	18.7	6.8	20.0	39.2	15.3
70歳以上	231	14.7	3.0	10.8	32.9	38.5
<職業>						
農林漁業	32	15.6	15.6	18.8	31.3	18.8
自営業	132	22.0	7.6	25.8	34.1	10.6
自由業	11	18.2	9.1	27.3	36.4	9.1
経営・管理職	51	13.7	11.8	33.3	39.2	2.0
事務職	191	15.2	7.3	31.4	41.9	4.2
専門・技術職	197	18.3	5.1	36.5	38.1	2.0
作業・技能職	316	19.9	7.3	23.4	44.0	5.4
販売・サービス職	180	12.8	8.9	32.2	36.1	10.0
家事専業	327	12.5	5.5	27.8	42.8	11.3
学生	28	3.6	-	28.6	60.7	7.1
無職	285	11.6	3.2	15.8	43.5	26.0
<家族構成>						
ひとり暮らし	111	5.4	2.7	28.8	43.2	19.8
夫婦だけ	344	13.7	6.4	21.5	44.8	13.7
2世代	913	15.3	6.2	28.6	40.4	9.4
3世代	356	20.2	7.6	25.3	38.8	8.1
その他	52	25.0	7.7	21.2	38.5	7.7
<居住形態>						
持ち家	1,474	17.2	6.6	24.8	40.4	10.9
民営の借家	215	6.5	3.7	36.3	46.5	7.0
公営・雇用促進住宅	41	12.2	2.4	34.1	34.1	17.1
社宅・寮・官舎	36	8.3	13.9	33.3	41.7	2.8
その他	13	15.4	7.7	7.7	30.8	38.5
<居住地区>						
吉原	109	19.3	6.4	23.9	39.4	11.0
伝法	95	15.8	2.1	31.6	36.8	13.7
今泉	117	13.7	5.1	32.5	40.2	8.5
神戸	23	39.1	13.0	21.7	21.7	4.3
広見	81	16.0	7.4	24.7	45.7	6.2
青葉台	40	27.5	7.5	27.5	30.0	7.5
大淵	131	14.5	10.7	29.0	36.6	9.2
富士見台	72	5.6	4.2	29.2	48.6	12.5
原田	58	24.1	5.2	29.3	32.8	8.6
吉永	56	12.5	5.4	28.6	50.0	3.6
吉永北	24	12.5	20.8	12.5	33.3	20.8
須津	102	14.7	2.9	29.4	43.1	9.8
浮島	13	-	7.7	7.7	69.2	15.4
元吉原	54	20.4	3.7	16.7	48.1	11.1
富士駅北	65	12.3	3.1	24.6	53.8	6.2
富士北	75	14.7	9.3	25.3	32.0	18.7
富士駅南	86	10.5	8.1	37.2	31.4	12.8
田子浦	111	22.5	8.1	18.0	39.6	11.7
富士南	113	18.6	8.0	23.0	38.1	12.4
岩松	79	8.9	6.3	29.1	43.0	12.7
岩松北	53	15.1	7.5	22.6	37.7	17.0
鷹岡	110	12.7	1.8	30.0	45.5	10.0
丘	61	9.8	11.5	26.2	49.2	3.3
天間	42	26.2	-	14.3	47.6	11.9
わからない	4	-	-	-	100.0	-
<居住年数>						
2年以下	40	10.0	2.5	37.5	42.5	7.5
3～4年	64	6.3	-	37.5	54.7	1.6
5～9年	91	15.4	5.5	28.6	46.2	4.4
10～19年	156	16.7	10.3	21.2	46.2	5.8
20～29年	286	12.9	4.5	35.7	38.8	8.0
30年以上	1,141	17.0	6.7	23.7	39.6	13.0
<未既婚>						
結婚している	1,329	17.5	7.3	26.0	38.9	10.3
結婚していない	272	8.5	2.6	31.6	52.2	5.1
結婚後離婚または死別	160	11.9	5.0	22.5	41.3	19.4
<ライフステージ>						
独身期	182	9.3	1.1	36.3	48.4	4.9
家族形成期	182	5.5	1.6	48.9	42.3	1.6
家族性長前期	190	30.0	12.1	27.4	30.0	0.5
家族性長後期	145	20.7	11.0	21.4	42.1	4.8
家族成熟期	330	14.5	8.5	27.9	43.6	5.5
老齢期	611	17.2	5.4	16.5	36.8	24.1

結果の数表

4) 地域清掃などの美化活動

	調査数	現在参加して いて今後も 続け	現在参加して いるが今後 はや	現在参加して いないが今後 は	現在参加して いないし今後 も	無回答
全 体	1,791	37.5	3.5	33.9	16.3	8.8
<性別>						
男性	568	34.7	4.0	36.8	17.8	6.7
女性	727	38.8	2.5	35.2	17.1	6.5
<年齢>						
20代	182	11.0	2.7	47.3	35.7	3.3
30代	300	30.3	2.7	44.0	21.3	1.7
40代	310	42.6	2.6	36.5	16.5	1.9
50代	365	46.0	3.8	30.4	14.0	5.8
60代	380	43.4	4.5	30.3	9.2	12.6
70歳以上	231	38.1	3.9	18.2	10.0	29.9
<職業>						
農林漁業	32	50.0	6.3	15.6	12.5	15.6
自営業	132	38.6	5.3	32.6	12.1	11.4
自由業	11	45.5	9.1	27.3	-	18.2
経営・管理職	51	47.1	5.9	29.4	13.7	3.9
事務職	191	34.6	3.1	39.3	18.3	4.7
専門・技術職	197	38.1	2.5	43.1	14.7	1.5
作業・技能職	316	36.7	2.2	35.4	20.6	5.1
販売・サービス職	180	40.6	5.0	33.9	12.8	7.8
家事専業	327	42.2	2.8	32.7	16.2	6.1
学生	28	10.7	-	60.7	25.0	3.6
無職	285	31.6	3.9	26.7	15.8	22.1
<家族構成>						
ひとり暮らし	111	21.6	3.6	38.7	19.8	16.2
夫婦だけ	344	41.6	5.2	30.5	13.1	9.6
2世代	913	36.9	3.0	34.6	17.3	8.2
3世代	356	40.7	2.8	33.7	16.0	6.7
その他	52	32.7	3.8	38.5	15.4	9.6
<居住形態>						
持ち家	1,474	40.4	3.3	33.3	14.0	9.0
民営の借家	215	19.1	3.3	42.8	29.8	5.1
公営・雇用促進住宅	41	46.3	7.3	17.1	14.6	14.6
社宅・寮・官舎	36	19.4	8.3	36.1	27.8	8.3
その他	13	30.8	-	23.1	15.4	30.8
<居住地区>						
吉原	109	29.4	4.6	35.8	16.5	13.8
伝法	95	31.6	3.2	42.1	14.7	8.4
今泉	117	41.9	4.3	27.4	19.7	6.8
神戸	23	56.5	4.3	26.1	8.7	4.3
広見	81	37.0	3.7	33.3	19.8	6.2
青葉台	40	55.0	5.0	27.5	7.5	5.0
大淵	131	47.3	2.3	34.4	6.9	9.2
富士見台	72	45.8	8.3	23.6	12.5	9.7
原田	58	48.3	-	27.6	20.7	3.4
吉永	56	30.4	1.8	42.9	19.6	5.4
吉永北	24	41.7	4.2	29.2	4.2	20.8
須津	102	36.3	2.9	38.2	13.7	8.8
浮島	13	38.5	15.4	15.4	23.1	7.7
元吉原	54	53.7	3.7	25.9	13.0	3.7
富士駅北	65	27.7	-	44.6	21.5	6.2
富士北	75	30.7	4.0	33.3	18.7	13.3
富士駅南	86	24.4	2.3	39.5	20.9	12.8
田子浦	111	42.3	5.4	26.1	18.0	8.1
富士南	113	39.8	3.5	31.0	14.2	11.5
岩松	79	27.8	2.5	46.8	15.2	7.6
岩松北	53	45.3	3.8	26.4	15.1	9.4
鷹岡	110	29.1	2.7	37.3	22.7	8.2
丘	61	31.1	3.3	42.6	16.4	6.6
天間	42	42.9	-	33.3	14.3	9.5
わからない	4	-	-	25.0	75.0	-
<居住年数>						
2年以下	40	12.5	7.5	55.0	17.5	7.5
3～4年	64	15.6	1.6	43.8	37.5	1.6
5～9年	91	34.1	-	37.4	24.2	4.4
10～19年	156	41.7	3.8	32.7	18.6	3.2
20～29年	286	30.4	1.7	39.9	21.7	6.3
30年以上	1,141	41.0	4.0	31.4	12.7	10.9
<未既婚>						
結婚している	1,329	42.8	3.4	31.8	13.5	8.6
結婚していない	272	14.7	1.8	49.6	28.7	5.1
結婚後離婚または死別	160	30.0	6.3	29.4	18.8	15.6
<ライフステージ>						
独身期	182	11.5	1.1	56.0	26.9	4.4
家族形成期	182	23.1	1.6	44.5	29.7	1.1
家族性長前期	190	46.3	4.7	34.7	12.6	1.6
家族性長後期	145	47.6	2.8	27.6	15.9	6.2
家族成熟期	330	48.5	4.2	30.6	12.7	3.9
老齢期	611	41.4	4.3	25.7	9.5	19.1

5) 福祉関係のボランティア活動

	調査数	現在参加して いて今後も 続け	現在参加して いるが今後 はや	現在参加して いないが今後 は	現在参加して いないし今後 も	無回答
全体	1,791	4.9	1.1	48.6	34.3	11.2
<性別>						
男性	568	3.2	1.6	47.7	39.6	7.9
女性	727	5.0	0.8	53.8	32.3	8.1
<年齢>						
20代	182	2.7	1.1	49.5	42.9	3.8
30代	300	2.7	1.7	59.0	33.3	3.3
40代	310	3.9	1.0	53.5	38.4	3.2
50代	365	5.2	0.8	54.8	32.1	7.1
60代	380	6.6	1.1	44.5	32.9	15.0
70歳以上	231	6.9	0.9	24.7	29.0	38.5
<職業>						
農林漁業	32	6.3	-	25.0	53.1	15.6
自営業	132	7.6	-	40.9	38.6	12.9
自由業	11	27.3	9.1	27.3	27.3	9.1
経営・管理職	51	3.9	-	60.8	31.4	3.9
事務職	191	4.7	1.6	57.6	30.4	5.8
専門・技術職	197	5.6	1.0	61.9	28.4	3.0
作業・技能職	316	2.8	1.3	49.7	39.6	6.6
販売・サービス職	180	1.7	1.1	54.4	33.3	9.4
家事専業	327	5.8	1.5	51.7	30.6	10.4
学生	28	3.6	-	50.0	42.9	3.6
無職	285	5.3	1.1	31.6	35.4	26.7
<家族構成>						
ひとり暮らし	111	2.7	0.9	41.4	32.4	22.5
夫婦だけ	344	6.7	1.2	43.3	35.2	13.7
2世代	913	4.1	1.3	50.1	34.8	9.7
3世代	356	5.1	0.8	53.1	32.3	8.7
その他	52	9.6	-	42.3	34.6	13.5
<居住形態>						
持ち家	1,474	5.3	1.2	48.9	33.2	11.4
民営の借家	215	2.8	0.9	50.7	38.1	7.4
公営・雇用促進住宅	41	-	-	41.5	39.0	19.5
社宅・寮・官舎	36	5.6	2.8	33.3	50.0	8.3
その他	13	-	-	38.5	23.1	38.5
<居住地区>						
吉原	109	2.8	1.8	53.2	28.4	13.8
伝法	95	3.2	2.1	50.5	30.5	13.7
今泉	117	3.4	0.9	54.7	34.2	6.8
神戸	23	21.7	-	39.1	30.4	8.7
広見	81	3.7	3.7	46.9	38.3	7.4
青葉台	40	10.0	5.0	47.5	27.5	10.0
大淵	131	5.3	0.8	50.4	32.8	10.7
富士見台	72	1.4	1.4	50.0	36.1	11.1
原田	58	6.9	-	56.9	25.9	10.3
吉永	56	3.6	1.8	41.1	48.2	5.4
吉永北	24	12.5	-	45.8	25.0	16.7
須津	102	3.9	-	51.0	34.3	10.8
浮島	13	-	-	30.8	61.5	7.7
元吉原	54	7.4	-	53.7	33.3	5.6
富士駅北	65	1.5	-	53.8	38.5	6.2
富士北	75	5.3	-	41.3	34.7	18.7
富士駅南	86	5.8	-	52.3	27.9	14.0
田子浦	111	4.5	2.7	40.5	38.7	13.5
富士南	113	7.1	0.9	47.8	34.5	9.7
岩松	79	5.1	-	46.8	34.2	13.9
岩松北	53	9.4	-	39.6	39.6	11.3
鷹岡	110	1.8	2.7	42.7	37.3	15.5
丘	61	4.9	-	50.8	34.4	9.8
天間	42	4.8	-	52.4	31.0	11.9
わからない	4	-	-	25.0	75.0	-
<居住年数>						
2年以下	40	-	2.5	55.0	35.0	7.5
3～4年	64	-	1.6	54.7	37.5	6.3
5～9年	91	5.5	1.1	51.6	37.4	4.4
10～19年	156	1.3	0.6	48.7	43.6	5.8
20～29年	286	3.8	1.0	52.1	32.9	10.1
30年以上	1,141	6.0	1.1	46.9	32.9	13.1
<未既婚>						
結婚している	1,329	5.1	1.2	49.4	33.4	10.8
結婚していない	272	1.8	0.7	52.6	39.7	5.1
結婚後離婚または死別	160	7.5	1.3	38.1	31.3	21.9
<ライフステージ>						
独身期	182	1.6	0.5	57.1	35.7	4.9
家族形成期	182	2.7	1.1	53.8	40.1	2.2
家族性長前期	190	3.7	2.6	59.5	31.1	3.2
家族性長後期	145	4.8	0.7	55.2	33.8	5.5
家族成熟期	330	5.8	0.9	54.8	32.4	6.1
老齢期	611	6.7	1.0	37.0	31.4	23.9

結果の数表

6) PTA・子ども会などの活動

	調査数	現在参加して いて今後も 続け	現在参加して いるが今後 はや	現在参加して いないが今後 は	現在参加して いないし今後 も	無回答
全 体	1,791	11.9	3.5	22.4	49.2	13.0
<性別>						
男性	568	10.6	4.2	29.0	47.0	9.2
女性	727	13.9	3.0	20.2	52.7	10.2
<年齢>						
20代	182	2.7	0.5	48.4	42.9	5.5
30代	300	21.3	4.0	40.7	32.3	1.7
40代	310	31.6	10.3	17.4	38.1	2.6
50代	365	5.8	2.7	16.2	66.3	9.0
60代	380	4.2	1.3	14.7	60.8	18.9
70歳以上	231	3.0	-	8.7	44.6	43.7
<職業>						
農林漁業	32	12.5	3.1	15.6	50.0	18.8
自営業	132	9.1	3.0	15.2	55.3	17.4
自由業	11	18.2	9.1	9.1	54.5	9.1
経営・管理職	51	11.8	3.9	23.5	56.9	3.9
事務職	191	15.2	2.6	28.8	47.6	5.8
専門・技術職	197	18.3	6.6	30.5	40.6	4.1
作業・技能職	316	12.0	6.3	25.9	47.5	8.2
販売・サービス職	180	15.6	3.3	22.2	46.1	12.8
家事専業	327	13.8	2.4	22.0	50.8	11.0
学生	28	-	-	46.4	46.4	7.1
無職	285	3.2	0.4	13.0	53.3	30.2
<家族構成>						
ひとり暮らし	111	1.8	-	21.6	51.4	25.2
夫婦だけ	344	2.9	0.9	17.7	61.9	16.6
2世代	913	13.7	4.3	23.1	48.1	10.8
3世代	356	19.4	5.1	26.1	38.8	10.7
その他	52	13.5	1.9	21.2	48.1	15.4
<居住形態>						
持ち家	1,474	12.4	3.8	20.1	50.1	13.6
民営の借家	215	9.8	1.4	36.3	45.1	7.4
公営・雇用促進住宅	41	9.8	-	22.0	51.2	17.1
社宅・寮・官舎	36	8.3	5.6	41.7	33.3	11.1
その他	13	15.4	-	15.4	38.5	30.8
<居住地区>						
吉原	109	15.6	3.7	28.4	39.4	12.8
伝法	95	8.4	2.1	23.2	51.6	14.7
今泉	117	13.7	2.6	24.8	50.4	8.5
神戸	23	21.7	-	17.4	56.5	4.3
広見	81	7.4	3.7	22.2	59.3	7.4
青葉台	40	15.0	5.0	20.0	52.5	7.5
大淵	131	11.5	1.5	23.7	46.6	16.8
富士見台	72	12.5	1.4	22.2	54.2	9.7
原田	58	17.2	1.7	24.1	44.8	12.1
吉永	56	7.1	7.1	23.2	55.4	7.1
吉永北	24	20.8	-	25.0	33.3	20.8
須津	102	8.8	-	22.5	54.9	13.7
浮島	13	7.7	15.4	30.8	30.8	15.4
元吉原	54	14.8	5.6	14.8	57.4	7.4
富士駅北	65	10.8	3.1	18.5	56.9	10.8
富士北	75	13.3	5.3	25.3	37.3	18.7
富士駅南	86	7.0	2.3	31.4	41.9	17.4
田子浦	111	9.0	9.0	18.0	50.5	13.5
富士南	113	16.8	1.8	16.8	52.2	12.4
岩松	79	12.7	1.3	29.1	44.3	12.7
岩松北	53	17.0	7.5	15.1	39.6	20.8
鷹岡	110	8.2	4.5	20.0	54.5	12.7
丘	61	6.6	6.6	27.9	45.9	13.1
天間	42	23.8	2.4	11.9	42.9	19.0
わからない	4	-	-	-	100.0	-
<居住年数>						
2年以下	40	10.0	2.5	37.5	37.5	12.5
3～4年	64	6.3	-	46.9	40.6	6.3
5～9年	91	17.6	6.6	41.8	27.5	6.6
10～19年	156	30.1	6.4	19.2	40.4	3.8
20～29年	286	8.0	2.4	31.5	49.0	9.1
30年以上	1,141	10.4	3.3	17.4	52.9	16.0
<未既婚>						
結婚している	1,329	15.2	4.2	21.5	46.5	12.6
結婚していない	272	0.7	0.7	32.4	60.7	5.5
結婚後離婚または死別	160	5.0	1.9	15.6	51.9	25.6
<ライフステージ>						
独身期	182	0.5	0.5	39.6	53.8	5.5
家族形成期	182	3.8	-	65.9	28.0	2.2
家族性長前期	190	61.6	14.2	16.3	7.9	-
家族性長後期	145	27.6	9.7	10.3	44.8	7.6
家族成熟期	330	6.7	3.3	17.9	64.8	7.3
老齢期	611	3.8	0.8	12.4	54.7	28.3

7) 自然災害に対する自主防災活動

	調査数	現在参加して いて今後も 続け	現在参加して いるが今後 はや	現在参加して いないが今後 は	現在参加して いないし今後 も	無回答
全 体	1,791	21.7	2.6	45.9	19.3	10.6
<性別>						
男性	568	19.9	4.6	48.8	19.2	7.6
女性	727	19.7	1.5	50.2	20.4	8.3
<年齢>						
20代	182	4.4	0.5	56.0	35.2	3.8
30代	300	14.7	2.3	62.0	19.7	1.3
40代	310	25.8	3.9	49.0	19.0	2.3
50代	365	23.6	1.4	49.0	18.6	7.4
60代	380	28.9	3.7	38.9	14.7	13.7
70歳以上	231	22.9	2.2	19.5	16.5	39.0
<職業>						
農林漁業	32	31.3	6.3	37.5	6.3	18.8
自営業	132	22.7	3.8	45.5	16.7	11.4
自由業	11	27.3	9.1	36.4	18.2	9.1
経営・管理職	51	19.6	9.8	47.1	19.6	3.9
事務職	191	23.0	1.6	51.3	18.8	5.2
専門・技術職	197	20.3	1.0	59.4	16.8	2.5
作業・技能職	316	22.2	3.2	49.4	20.3	5.1
販売・サービス職	180	18.9	2.2	50.0	18.9	10.0
家事専業	327	21.7	1.8	46.2	20.5	9.8
学生	28	10.7	-	50.0	35.7	3.6
無職	285	19.6	2.5	29.8	21.1	27.0
<家族構成>						
ひとり暮らし	111	11.7	1.8	43.2	24.3	18.9
夫婦だけ	344	22.1	3.8	46.8	15.1	12.2
2世代	913	22.0	2.3	46.8	19.7	9.2
3世代	356	21.6	2.5	46.6	19.9	9.3
その他	52	30.8	-	26.9	28.8	13.5
<居住形態>						
持ち家	1,474	23.8	2.8	44.4	18.0	10.9
民営の借家	215	8.8	0.9	58.6	25.1	6.5
公営・雇用促進住宅	41	12.2	-	51.2	19.5	17.1
社宅・寮・官舎	36	13.9	2.8	38.9	38.9	5.6
その他	13	23.1	-	30.8	15.4	30.8
<居住地区>						
吉原	109	21.1	0.9	54.1	14.7	9.2
伝法	95	20.0	-	52.6	13.7	13.7
今泉	117	19.7	1.7	43.6	26.5	8.5
神戸	23	26.1	8.7	47.8	8.7	8.7
広見	81	21.0	3.7	38.3	29.6	7.4
青葉台	40	30.0	2.5	60.0	2.5	5.0
大淵	131	19.8	1.5	48.9	17.6	12.2
富士見台	72	25.0	2.8	43.1	16.7	12.5
原田	58	27.6	1.7	44.8	17.2	8.6
吉永	56	16.1	5.4	57.1	17.9	3.6
吉永北	24	37.5	4.2	29.2	12.5	16.7
須津	102	19.6	2.0	45.1	20.6	12.7
浮島	13	23.1	15.4	30.8	15.4	15.4
元吉原	54	22.2	1.9	46.3	22.2	7.4
富士駅北	65	16.9	-	50.8	27.7	4.6
富士北	75	29.3	4.0	33.3	17.3	16.0
富士駅南	86	18.6	1.2	48.8	17.4	14.0
田子浦	111	25.2	5.4	36.0	21.6	11.7
富士南	113	24.8	3.5	44.2	18.6	8.8
岩松	79	15.2	3.8	54.4	15.2	11.4
岩松北	53	20.8	1.9	41.5	18.9	17.0
鷹岡	110	17.3	2.7	41.8	26.4	11.8
丘	61	21.3	1.6	59.0	13.1	4.9
天間	42	26.2	-	38.1	23.8	11.9
わからない	4	-	-	50.0	50.0	-
<居住年数>						
2年以下	40	5.0	-	62.5	25.0	7.5
3～4年	64	4.7	-	60.9	31.3	3.1
5～9年	91	15.4	1.1	53.8	25.3	4.4
10～19年	156	19.2	3.2	48.7	24.4	4.5
20～29年	286	14.3	1.7	52.8	24.1	7.0
30年以上	1,141	25.7	3.0	42.0	16.1	13.2
<未既婚>						
結婚している	1,329	24.2	2.9	45.8	17.0	10.2
結婚していない	272	8.8	1.1	54.0	30.9	5.1
結婚後離婚または死別	160	21.3	2.5	37.5	18.8	20.0
<ライフステージ>						
独身期	182	6.6	-	60.4	28.6	4.4
家族形成期	182	6.6	-	65.9	25.8	1.6
家族性長前期	190	25.8	7.4	53.2	12.6	1.1
家族性長後期	145	31.7	2.1	41.4	20.0	4.8
家族成熟期	330	25.5	1.8	49.4	17.3	6.1
老齢期	611	26.7	3.1	31.6	15.4	23.2

結果の数表

8) 地域安全・防犯活動

	調査数	現在参加して いて今後も 続け	現在参加して いるが今後 はや	現在参加して いないが今後 は	現在参加して いないし今後 も	無回答
全 体	1,791	7.9	1.5	45.6	33.2	11.7
<性別>						
男性	568	7.4	2.5	54.9	27.6	7.6
女性	727	7.8	1.0	43.1	38.8	9.4
<年齢>						
20代	182	1.6	1.1	47.3	46.2	3.8
30代	300	9.0	2.0	60.7	26.7	1.7
40代	310	14.2	2.9	48.7	30.6	3.5
50代	365	7.4	0.3	46.8	37.8	7.7
60代	380	7.4	1.8	41.6	33.2	16.1
70歳以上	231	4.3	0.9	25.1	28.1	41.6
<職業>						
農林漁業	32	15.6	-	31.3	34.4	18.8
自営業	132	9.8	-	41.7	36.4	12.1
自由業	11	9.1	9.1	27.3	45.5	9.1
経営・管理職	51	7.8	5.9	54.9	27.5	3.9
事務職	191	7.9	1.0	53.9	32.5	4.7
専門・技術職	197	6.6	1.5	57.9	30.5	3.6
作業・技能職	316	10.8	2.2	47.8	33.9	5.4
販売・サービス職	180	9.4	1.1	43.9	33.9	11.7
家事専業	327	6.4	1.2	45.3	35.8	11.3
学生	28	-	-	57.1	35.7	7.1
無職	285	4.9	1.8	32.6	31.2	29.5
<家族構成>						
ひとり暮らし	111	0.9	-	38.7	36.9	23.4
夫婦だけ	344	5.8	0.6	42.2	36.9	14.5
2世代	913	8.0	2.2	48.2	31.7	10.0
3世代	356	11.5	1.4	45.5	32.0	9.6
その他	52	11.5	-	38.5	38.5	11.5
<居住形態>						
持ち家	1,474	8.8	1.5	45.1	32.7	11.9
民営の借家	215	2.8	0.9	53.5	35.3	7.4
公営・雇用促進住宅	41	7.3	-	29.3	41.5	22.0
社宅・寮・官舎	36	5.6	8.3	41.7	36.1	8.3
その他	13	7.7	-	38.5	23.1	30.8
<居住地区>						
吉原	109	5.5	1.8	48.6	31.2	12.8
伝法	95	4.2	-	54.7	28.4	12.6
今泉	117	6.0	-	46.2	40.2	7.7
神戸	23	21.7	8.7	34.8	26.1	8.7
広見	81	11.1	-	34.6	46.9	7.4
青葉台	40	17.5	2.5	52.5	20.0	7.5
大淵	131	12.2	2.3	51.1	24.4	9.9
富士見台	72	11.1	1.4	45.8	30.6	11.1
原田	58	10.3	3.4	51.7	25.9	8.6
吉永	56	3.6	3.6	55.4	32.1	5.4
吉永北	24	12.5	-	41.7	29.2	16.7
須津	102	5.9	1.0	48.0	31.4	13.7
浮島	13	-	7.7	46.2	38.5	7.7
元吉原	54	5.6	1.9	42.6	38.9	11.1
富士駅北	65	1.5	-	52.3	40.0	6.2
富士北	75	6.7	1.3	41.3	29.3	21.3
富士駅南	86	1.2	-	48.8	32.6	17.4
田子浦	111	5.4	0.9	45.9	34.2	13.5
富士南	113	15.0	1.8	36.3	33.6	13.3
岩松	79	8.9	2.5	46.8	29.1	12.7
岩松北	53	7.5	1.9	39.6	37.7	13.2
鷹岡	110	3.6	2.7	39.1	41.8	12.7
丘	61	16.4	1.6	47.5	24.6	9.8
天間	42	9.5	-	33.3	42.9	14.3
わからない	4	-	-	25.0	75.0	-
<居住年数>						
2年以下	40	-	2.5	52.5	37.5	7.5
3～4年	64	3.1	-	53.1	40.6	3.1
5～9年	91	7.7	1.1	58.2	27.5	5.5
10～19年	156	10.3	2.6	48.1	34.6	4.5
20～29年	286	4.9	1.4	47.6	36.7	9.4
30年以上	1,141	8.9	1.5	43.2	32.0	14.4
<未既婚>						
結婚している	1,329	9.6	1.6	47.3	30.5	11.1
結婚していない	272	2.6	0.7	46.3	44.9	5.5
結婚後離婚または死別	160	3.1	1.9	33.1	36.9	25.0
<ライフステージ>						
独身期	182	2.7	0.5	49.5	42.3	4.9
家族形成期	182	1.6	1.1	63.7	32.4	1.1
家族性長前期	190	20.0	4.7	56.3	16.8	2.1
家族性長後期	145	16.6	1.4	42.8	34.5	4.8
家族成熟期	330	8.2	0.9	50.0	34.2	6.7
老齢期	611	6.2	1.5	35.4	31.3	25.7

9) 交通安全啓発活動

	調査数	現在参加して いて今後も 続け	現在参加して いるが今後 はや	現在参加して いないが今後 は	現在参加して いないし今後 も	無回答
全 体	1,791	5.1	1.3	39.2	42.4	12.0
<性別>						
男性	568	4.8	2.3	44.9	40.1	7.9
女性	727	4.5	0.7	37.6	48.0	9.2
<年齢>						
20代	182	1.6	0.5	43.4	50.0	4.4
30代	300	7.0	0.3	50.3	40.3	2.0
40代	310	8.1	2.6	41.6	42.9	4.8
50代	365	4.4	1.1	37.3	49.0	8.2
60代	380	4.7	1.8	37.6	40.0	15.8
70歳以上	231	3.0	0.9	22.9	32.5	40.7
<職業>						
農林漁業	32	9.4	3.1	25.0	46.9	15.6
自営業	132	3.0	0.8	35.6	47.0	13.6
自由業	11	18.2	9.1	18.2	45.5	9.1
経営・管理職	51	7.8	5.9	31.4	49.0	5.9
事務職	191	4.7	0.5	47.1	42.4	5.2
専門・技術職	197	4.6	1.0	51.3	38.1	5.1
作業・技能職	316	6.3	1.6	42.7	42.1	7.3
販売・サービス職	180	5.6	0.6	42.2	41.1	10.6
家事専業	327	4.9	0.9	35.2	47.4	11.6
学生	28	-	-	46.4	46.4	7.1
無職	285	3.5	1.8	29.5	37.9	27.4
<家族構成>						
ひとり暮らし	111	0.9	0.9	34.2	41.4	22.5
夫婦だけ	344	3.2	0.3	35.5	47.4	13.7
2世代	913	5.7	1.6	40.5	41.7	10.4
3世代	356	6.2	1.4	41.9	39.9	10.7
その他	52	7.7	1.9	30.8	46.2	13.5
<居住形態>						
持ち家	1,474	5.6	1.4	38.6	41.9	12.5
民営の借家	215	1.4	-	44.2	47.0	7.4
公営・雇用促進住宅	41	7.3	-	36.6	39.0	17.1
社宅・寮・官舎	36	5.6	5.6	38.9	44.4	5.6
その他	13	7.7	-	30.8	30.8	30.8
<居住地区>						
吉原	109	5.5	2.8	36.7	41.3	13.8
伝法	95	2.1	-	45.3	41.1	11.6
今泉	117	4.3	0.9	35.0	50.4	9.4
神戸	23	13.0	4.3	47.8	26.1	8.7
広見	81	7.4	1.2	34.6	51.9	4.9
青葉台	40	10.0	5.0	47.5	30.0	7.5
大淵	131	6.9	3.1	43.5	34.4	12.2
富士見台	72	2.8	-	48.6	38.9	9.7
原田	58	10.3	-	43.1	36.2	10.3
吉永	56	-	3.6	46.4	44.6	5.4
吉永北	24	4.2	-	37.5	41.7	16.7
須津	102	4.9	2.0	34.3	46.1	12.7
浮島	13	-	7.7	38.5	46.2	7.7
元吉原	54	3.7	-	40.7	44.4	11.1
富士駅北	65	6.2	-	33.8	53.8	6.2
富士北	75	4.0	1.3	38.7	34.7	21.3
富士駅南	86	-	-	45.3	38.4	16.3
田子浦	111	3.6	0.9	35.1	45.0	15.3
富士南	113	8.0	1.8	35.4	42.5	12.4
岩松	79	5.1	-	43.0	40.5	11.4
岩松北	53	5.7	1.9	30.2	47.2	15.1
鷹岡	110	3.6	-	38.2	45.5	12.7
丘	61	8.2	1.6	37.7	39.3	13.1
天間	42	9.5	-	33.3	40.5	16.7
わからない	4	-	-	-	100.0	-
<居住年数>						
2年以下	40	2.5	-	40.0	47.5	10.0
3～4年	64	1.6	-	43.8	51.6	3.1
5～9年	91	6.6	-	47.3	40.7	5.5
10～19年	156	4.5	1.3	44.2	44.9	5.1
20～29年	286	4.5	0.7	40.6	45.5	8.7
30年以上	1,141	5.5	1.7	37.2	40.8	14.8
<未既婚>						
結婚している	1,329	5.8	1.0	40.2	41.4	11.7
結婚していない	272	2.9	2.2	41.2	48.2	5.5
結婚後離婚または死別	160	3.1	1.9	29.4	42.5	23.1
<ライフステージ>						
独身期	182	2.7	-	45.1	47.3	4.9
家族形成期	182	2.2	-	50.5	45.1	2.2
家族性長前期	190	13.7	1.6	50.0	31.6	3.2
家族性長後期	145	8.3	1.4	35.2	48.3	6.9
家族成熟期	330	4.2	1.2	41.2	46.7	6.7
老齢期	611	4.1	1.5	32.1	37.2	25.2

結果の数表

10) 青少年健全育成活動

	調査数	現在参加して いて今後も 続け	現在参加して いるが今後 はや	現在参加して いないが今後 は	現在参加して いないし今後 も	無回答
全 体	1,791	3.0	0.9	35.2	48.8	12.1
<性別>						
男性	568	4.4	1.2	39.8	46.3	8.3
女性	727	1.4	1.0	32.6	55.8	9.2
<年齢>						
20代	182	1.1	1.1	34.1	59.9	3.8
30代	300	3.3	0.3	41.3	53.0	2.0
40代	310	3.5	2.6	39.7	50.6	3.5
50代	365	3.6	-	36.2	52.1	8.2
60代	380	2.6	1.1	33.9	45.3	17.1
70歳以上	231	2.6	0.4	21.2	33.8	42.0
<職業>						
農林漁業	32	3.1	-	31.3	50.0	15.6
自営業	132	4.5	0.8	38.6	42.4	13.6
自由業	11	9.1	9.1	9.1	63.6	9.1
経営・管理職	51	3.9	3.9	43.1	45.1	3.9
事務職	191	1.6	1.6	39.3	52.4	5.2
専門・技術職	197	4.1	1.0	47.2	44.7	3.0
作業・技能職	316	5.1	1.3	36.1	50.6	7.0
販売・サービス職	180	1.1	-	37.8	50.0	11.1
家事専業	327	1.2	0.3	30.9	54.7	12.8
学生	28	-	-	25.0	71.4	3.6
無職	285	2.1	0.7	27.7	41.1	28.4
<家族構成>						
ひとり暮らし	111	0.9	-	28.8	48.6	21.6
夫婦だけ	344	2.3	0.3	33.4	48.0	16.0
2世代	913	2.8	1.0	35.9	49.9	10.3
3世代	356	4.2	1.7	37.9	46.6	9.6
その他	52	5.8	-	25.0	55.8	13.5
<居住形態>						
持ち家	1,474	3.3	1.0	35.0	48.0	12.6
民営の借家	215	0.5	-	40.0	53.0	6.5
公営・雇用促進住宅	41	2.4	-	26.8	51.2	19.5
社宅・寮・官舎	36	2.8	2.8	30.6	55.6	8.3
その他	13	7.7	-	15.4	46.2	30.8
<居住地区>						
吉原	109	5.5	-	34.9	46.8	12.8
伝法	95	2.1	1.1	31.6	50.5	14.7
今泉	117	1.7	-	39.3	49.6	9.4
神戸	23	8.7	4.3	30.4	47.8	8.7
広見	81	2.5	1.2	35.8	53.1	7.4
青葉台	40	5.0	2.5	42.5	42.5	7.5
大淵	131	6.1	2.3	39.7	38.2	13.7
富士見台	72	1.4	-	40.3	47.2	11.1
原田	58	8.6	1.7	25.9	53.4	10.3
吉永	56	-	1.8	39.3	51.8	7.1
吉永北	24	-	-	37.5	41.7	20.8
須津	102	1.0	-	38.2	50.0	10.8
浮島	13	-	7.7	46.2	38.5	7.7
元吉原	54	3.7	1.9	40.7	44.4	9.3
富士駅北	65	3.1	-	29.2	60.0	7.7
富士北	75	1.3	2.7	28.0	45.3	22.7
富士駅南	86	-	1.2	36.0	47.7	15.1
田子浦	111	2.7	-	35.1	49.5	12.6
富士南	113	3.5	0.9	32.7	53.1	9.7
岩松	79	1.3	1.3	36.7	46.8	13.9
岩松北	53	3.8	-	30.2	50.9	15.1
鷹岡	110	1.8	-	35.5	50.0	12.7
丘	61	4.9	-	29.5	54.1	11.5
天間	42	4.8	-	31.0	47.6	16.7
わからない	4	-	-	-	100.0	-
<居住年数>						
2年以下	40	-	-	40.0	50.0	10.0
3～4年	64	-	-	42.2	54.7	3.1
5～9年	91	4.4	1.1	39.6	49.5	5.5
10～19年	156	2.6	1.3	34.0	57.1	5.1
20～29年	286	1.7	1.4	36.4	50.7	9.8
30年以上	1,141	3.4	0.8	34.3	46.8	14.7
<未既婚>						
結婚している	1,329	3.2	1.0	37.2	46.4	12.1
結婚していない	272	1.8	0.7	30.5	62.1	4.8
結婚後離婚または死別	160	1.9	0.6	28.8	46.9	21.9
<ライフステージ>						
独身期	182	1.6	0.5	29.7	63.7	4.4
家族形成期	182	1.6	0.5	42.3	53.3	2.2
家族性長前期	190	4.2	1.6	48.9	43.2	2.1
家族性長後期	145	6.2	2.1	35.9	50.3	5.5
家族成熟期	330	3.3	0.6	39.1	50.0	7.0
老齢期	611	2.6	0.8	29.1	40.9	26.5

11) 地域で行う子育て支援活動

	調査数	現在参加して いて今後も 続け	現在参加して いるが今後 はや	現在参加して いないが今後 は	現在参加して いないし今後 も	無回答
全 体	1,791	3.2	0.4	43.9	40.0	12.3
<性別>						
男性	568	2.1	0.7	41.5	47.4	8.3
女性	727	3.2	0.6	48.8	38.1	9.4
<年齢>						
20代	182	1.1	1.6	52.2	40.7	4.4
30代	300	5.3	0.3	58.7	34.0	1.7
40代	310	4.2	0.6	49.0	42.3	3.9
50代	365	3.6	-	44.4	43.8	8.2
60代	380	2.1	0.3	40.3	41.1	16.3
70歳以上	231	2.2	0.4	17.3	37.2	42.9
<職業>						
農林漁業	32	-	-	43.8	34.4	21.9
自営業	132	4.5	-	38.6	43.2	13.6
自由業	11	9.1	-	27.3	45.5	18.2
経営・管理職	51	3.9	2.0	56.9	33.3	3.9
事務職	191	2.1	0.5	47.6	45.0	4.7
専門・技術職	197	3.0	0.5	62.4	31.0	3.0
作業・技能職	316	5.7	0.6	45.9	40.2	7.6
販売・サービス職	180	1.7	-	43.9	43.9	10.6
家事専業	327	4.0	0.3	50.8	32.7	12.2
学生	28	-	-	39.3	53.6	7.1
無職	285	1.4	0.7	22.1	47.0	28.8
<家族構成>						
ひとり暮らし	111	0.9	-	34.2	43.2	21.6
夫婦だけ	344	2.9	0.3	39.2	41.3	16.3
2世代	913	3.1	0.5	46.1	39.9	10.4
3世代	356	3.9	0.6	48.6	37.1	9.8
その他	52	7.7	-	26.9	50.0	15.4
<居住形態>						
持ち家	1,474	3.6	0.3	42.7	40.4	12.9
民営の借家	215	0.9	0.5	55.3	36.7	6.5
公営・雇用促進住宅	41	2.4	-	39.0	39.0	19.5
社宅・寮・官舎	36	2.8	5.6	47.2	36.1	8.3
その他	13	-	-	15.4	53.8	30.8
<居住地区>						
吉原	109	4.6	-	48.6	33.0	13.8
伝法	95	1.1	2.1	40.0	43.2	13.7
今泉	117	5.1	0.9	45.3	40.2	8.5
神戸	23	8.7	-	34.8	47.8	8.7
広見	81	3.7	1.2	37.0	49.4	8.6
青葉台	40	7.5	2.5	52.5	30.0	7.5
大淵	131	3.8	0.8	55.7	26.7	13.0
富士見台	72	2.8	-	41.7	44.4	11.1
原田	58	3.4	-	43.1	43.1	10.3
吉永	56	1.8	-	44.6	48.2	5.4
吉永北	24	8.3	4.2	25.0	41.7	20.8
須津	102	2.0	1.0	43.1	42.2	11.8
浮島	13	-	-	46.2	46.2	7.7
元吉原	54	1.9	-	51.9	35.2	11.1
富士駅北	65	-	-	49.2	46.2	4.6
富士北	75	2.7	-	45.3	32.0	20.0
富士駅南	86	-	-	50.0	33.7	16.3
田子浦	111	4.5	-	37.8	44.1	13.5
富士南	113	6.2	-	47.8	34.5	11.5
岩松	79	2.5	-	45.6	39.2	12.7
岩松北	53	3.8	-	28.3	49.1	18.9
鷹岡	110	1.8	-	38.2	45.5	14.5
丘	61	-	-	47.5	42.6	9.8
天間	42	7.1	-	35.7	38.1	19.0
わからない	4	-	-	-	100.0	-
<居住年数>						
2年以下	40	2.5	-	57.5	30.0	10.0
3～4年	64	1.6	1.6	62.5	31.3	3.1
5～9年	91	4.4	-	57.1	35.2	3.3
10～19年	156	2.6	-	42.9	48.7	5.8
20～29年	286	4.5	0.7	51.4	33.6	9.8
30年以上	1,141	3.1	0.4	39.8	41.6	15.1
<未既婚>						
結婚している	1,329	3.8	0.5	45.9	37.8	12.0
結婚していない	272	1.8	0.4	42.3	49.6	5.9
結婚後離婚または死別	160	1.9	0.6	32.5	42.5	22.5
<ライフステージ>						
独身期	182	1.1	-	48.4	45.6	4.9
家族形成期	182	2.7	1.1	69.2	25.3	1.6
家族性長前期	190	8.4	0.5	56.8	32.1	2.1
家族性長後期	145	5.5	-	44.1	45.5	4.8
家族成熟期	330	3.3	0.6	49.7	39.4	7.0
老齢期	611	2.1	0.3	31.6	39.6	26.4

結果の数表

12) 環境保護活動

	調査数	現在参加して いて今後も 続け	現在参加して いるが今後 はや	現在参加して いないが今後 は	現在参加して いないし今後 も	無回答
全 体	1,791	13.6	0.5	49.5	25.9	10.6
<性別>						
男性	568	9.7	0.9	51.2	30.1	8.1
女性	727	13.9	0.3	53.2	24.8	7.8
<年齢>						
20代	182	6.6	0.5	54.9	34.1	3.8
30代	300	10.3	-	54.7	33.0	2.0
40代	310	10.6	0.3	57.1	28.7	3.2
50代	365	14.8	0.5	53.7	24.1	6.8
60代	380	19.2	1.1	45.5	19.7	14.5
70歳以上	231	15.6	0.4	27.3	19.9	36.8
<職業>						
農林漁業	32	21.9	-	37.5	25.0	15.6
自営業	132	12.1	0.8	50.0	25.8	11.4
自由業	11	27.3	-	45.5	18.2	9.1
経営・管理職	51	5.9	3.9	66.7	19.6	3.9
事務職	191	8.9	1.6	59.7	25.7	4.2
専門・技術職	197	9.6	-	62.4	24.4	3.6
作業・技能職	316	13.6	-	48.4	31.6	6.3
販売・サービス職	180	15.0	-	51.1	25.0	8.9
家事専業	327	19.3	0.3	47.1	23.2	10.1
学生	28	3.6	-	57.1	32.1	7.1
無職	285	12.3	0.7	35.4	25.3	26.3
<家族構成>						
ひとり暮らし	111	7.2	-	47.7	26.1	18.9
夫婦だけ	344	16.9	1.2	46.8	22.7	12.5
2世代	913	12.8	0.5	51.9	25.6	9.1
3世代	356	13.5	-	49.2	28.1	9.3
その他	52	17.3	-	32.7	34.6	15.4
<居住形態>						
持ち家	1,474	14.6	0.5	49.9	23.9	11.1
民営の借家	215	6.5	-	50.7	37.2	5.6
公営・雇用促進住宅	41	14.6	-	41.5	26.8	17.1
社宅・寮・官舎	36	8.3	5.6	47.2	30.6	8.3
その他	13	7.7	-	38.5	30.8	23.1
<居住地区>						
吉原	109	9.2	-	51.4	27.5	11.9
伝法	95	13.7	-	45.3	30.5	10.5
今泉	117	13.7	-	44.4	33.3	8.5
神戸	23	30.4	4.3	34.8	21.7	8.7
広見	81	18.5	1.2	46.9	28.4	4.9
青葉台	40	12.5	-	67.5	12.5	7.5
大淵	131	13.7	1.5	55.0	18.3	11.5
富士見台	72	11.1	1.4	50.0	26.4	11.1
原田	58	10.3	-	51.7	27.6	10.3
吉永	56	10.7	-	50.0	33.9	5.4
吉永北	24	16.7	-	37.5	29.2	16.7
須津	102	11.8	1.0	51.0	24.5	11.8
浮島	13	15.4	-	38.5	38.5	7.7
元吉原	54	18.5	-	50.0	20.4	11.1
富士駅北	65	6.2	-	56.9	30.8	6.2
富士北	75	14.7	-	42.7	26.7	16.0
富士駅南	86	14.0	-	50.0	23.3	12.8
田子浦	111	20.7	0.9	39.6	27.9	10.8
富士南	113	19.5	0.9	49.6	17.7	12.4
岩松	79	6.3	-	67.1	16.5	10.1
岩松北	53	17.0	-	41.5	30.2	11.3
鷹岡	110	10.0	0.9	49.1	29.1	10.9
丘	61	11.5	-	60.7	18.0	9.8
天間	42	11.9	-	40.5	33.3	14.3
わからない	4	-	-	25.0	75.0	-
<居住年数>						
2年以下	40	-	-	60.0	32.5	7.5
3～4年	64	7.8	-	53.1	35.9	3.1
5～9年	91	12.1	-	56.0	26.4	5.5
10～19年	156	10.3	-	59.0	26.9	3.8
20～29年	286	13.3	0.3	50.3	27.3	8.7
30年以上	1,141	14.9	0.7	47.2	24.4	12.9
<未既婚>						
結婚している	1,329	15.5	0.6	50.0	23.9	10.0
結婚していない	272	5.9	-	54.0	34.2	5.9
結婚後離婚または死別	160	11.9	0.6	38.8	27.5	21.3
<ライフステージ>						
独身期	182	4.4	-	60.4	30.2	4.9
家族形成期	182	9.3	0.5	56.0	33.0	1.1
家族性長前期	190	14.7	-	55.3	27.9	2.1
家族性長後期	145	12.4	-	51.7	31.0	4.8
家族成熟期	330	15.2	0.9	55.2	23.3	5.5
老齢期	611	17.8	0.8	38.6	19.8	22.9

13) 街角緑化活動

	調査数	現在参加して いて今後も 続け	現在参加して いるが今後 はや	現在参加して いないが今後 は	現在参加して いないし今後 も	無回答
全体	1,791	4.2	0.8	46.2	38.1	10.6
<性別>						
男性	568	3.2	0.9	42.8	45.1	8.1
女性	727	3.7	0.8	52.3	35.8	7.4
<年齢>						
20代	182	2.2	0.5	53.3	40.7	3.3
30代	300	1.7	-	53.0	43.7	1.7
40代	310	2.6	0.6	49.4	44.2	3.2
50代	365	3.6	1.1	49.0	40.3	6.0
60代	380	6.3	1.6	44.5	32.9	14.7
70歳以上	231	8.2	0.9	27.3	25.5	38.1
<職業>						
農林漁業	32	6.3	-	43.8	31.3	18.8
自営業	132	6.8	0.8	40.2	38.6	13.6
自由業	11	-	-	36.4	54.5	9.1
経営・管理職	51	2.0	-	52.9	41.2	3.9
事務職	191	3.1	1.0	55.5	36.1	4.2
専門・技術職	197	2.5	-	59.4	34.5	3.6
作業・技能職	316	4.4	0.6	44.6	44.6	5.7
販売・サービス職	180	2.8	1.7	47.2	39.4	8.9
家事専業	327	4.6	1.2	48.0	37.3	8.9
学生	28	3.6	-	50.0	39.3	7.1
無職	285	5.6	1.1	33.0	33.7	26.7
<家族構成>						
ひとり暮らし	111	1.8	-	45.0	34.2	18.9
夫婦だけ	344	4.7	2.0	44.8	34.3	14.2
2世代	913	3.6	0.9	47.1	39.4	9.0
3世代	356	5.6	-	47.8	38.8	7.9
その他	52	9.6	-	36.5	40.4	13.5
<居住形態>						
持ち家	1,474	5.0	1.0	46.3	36.7	10.9
民営の借家	215	-	-	47.4	45.6	7.0
公営・雇用促進住宅	41	2.4	-	36.6	46.3	14.6
社宅・寮・官舎	36	2.8	-	55.6	36.1	5.6
その他	13	-	-	30.8	38.5	30.8
<居住地区>						
吉原	109	2.8	-	52.3	33.0	11.9
伝法	95	1.1	-	51.6	36.8	10.5
今泉	117	3.4	1.7	53.0	33.3	8.5
神戸	23	4.3	-	39.1	47.8	8.7
広見	81	3.7	2.5	42.0	46.9	4.9
青葉台	40	2.5	2.5	65.0	22.5	7.5
大淵	131	4.6	1.5	47.3	36.6	9.9
富士見台	72	5.6	1.4	40.3	41.7	11.1
原田	58	8.6	-	43.1	39.7	8.6
吉永	56	1.8	1.8	39.3	50.0	7.1
吉永北	24	4.2	4.2	29.2	41.7	20.8
須津	102	3.9	1.0	41.2	44.1	9.8
浮島	13	-	-	53.8	30.8	15.4
元吉原	54	3.7	-	50.0	37.0	9.3
富士駅北	65	3.1	-	52.3	38.5	6.2
富士北	75	4.0	-	40.0	38.7	17.3
富士駅南	86	5.8	-	41.9	40.7	11.6
田子浦	111	7.2	0.9	47.7	33.3	10.8
富士南	113	8.0	-	46.0	35.4	10.6
岩松	79	1.3	2.5	53.2	30.4	12.7
岩松北	53	11.3	1.9	28.3	41.5	17.0
鷹岡	110	0.9	-	45.5	41.8	11.8
丘	61	3.3	-	50.8	37.7	8.2
天間	42	7.1	-	47.6	33.3	11.9
わからない	4	-	-	-	100.0	-
<居住年数>						
2年以下	40	2.5	-	62.5	27.5	7.5
3～4年	64	-	-	59.4	37.5	3.1
5～9年	91	4.4	1.1	51.6	38.5	4.4
10～19年	156	2.6	-	51.3	41.7	4.5
20～29年	286	2.4	0.7	50.7	37.8	8.4
30年以上	1,141	5.3	1.1	42.9	37.9	12.9
<未既婚>						
結婚している	1,329	4.8	1.0	46.9	37.2	10.1
結婚していない	272	1.5	0.4	46.7	46.3	5.1
結婚後離婚または死別	160	4.4	0.6	41.3	31.3	22.5
<ライフステージ>						
独身期	182	1.6	-	54.9	39.0	4.4
家族形成期	182	1.1	-	54.9	42.9	1.1
家族性長前期	190	2.1	0.5	54.2	41.6	1.6
家族性長後期	145	6.2	0.7	40.7	47.6	4.8
家族成熟期	330	3.3	1.2	54.2	36.7	4.5
老齢期	611	7.0	1.3	38.0	30.1	23.6

結果の数表

14) 歴史文化の伝承活動

	調査数	現在参加して いて今後も 続け	現在参加して いるが今後 はや	現在参加して いないが今後 は	現在参加して いないし今後 も	無回答
全 体	1,791	2.5	0.2	39.4	46.7	11.3
<性別>						
男性	568	2.8	0.4	43.5	45.2	8.1
女性	727	1.5	-	38.0	52.7	7.8
<年齢>						
20代	182	1.1	0.5	44.0	50.5	3.8
30代	300	2.3	-	44.0	52.0	1.7
40代	310	1.9	-	41.3	53.5	3.2
50代	365	1.4	0.3	41.1	50.4	6.8
60代	380	3.4	0.3	39.5	40.8	16.1
70歳以上	231	3.9	-	23.8	32.0	40.3
<職業>						
農林漁業	32	9.4	-	37.5	37.5	15.6
自営業	132	2.3	0.8	37.1	47.7	12.1
自由業	11	9.1	-	27.3	54.5	9.1
経営・管理職	51	-	-	56.9	37.3	5.9
事務職	191	0.5	-	44.5	49.7	5.2
専門・技術職	197	3.0	-	52.8	41.1	3.0
作業・技能職	316	3.5	0.3	39.6	50.6	6.0
販売・サービス職	180	1.1	-	41.7	46.7	10.6
家事専業	327	1.5	-	33.9	53.8	10.7
学生	28	-	-	53.6	39.3	7.1
無職	285	3.2	0.4	29.8	38.6	28.1
<家族構成>						
ひとり暮らし	111	1.8	-	36.0	39.6	22.5
夫婦だけ	344	2.9	0.3	39.0	43.6	14.2
2世代	913	1.9	0.1	39.6	48.6	9.7
3世代	356	1.7	0.3	41.3	47.8	9.0
その他	52	15.4	-	26.9	46.2	11.5
<居住形態>						
持ち家	1,474	2.6	0.2	39.8	45.7	11.7
民営の借家	215	0.9	-	38.1	53.5	7.4
公営・雇用促進住宅	41	4.9	-	31.7	46.3	17.1
社宅・寮・官舎	36	2.8	-	41.7	47.2	8.3
その他	13	-	-	23.1	46.2	30.8
<居住地区>						
吉原	109	4.6	-	44.0	39.4	11.9
伝法	95	1.1	-	43.2	43.2	12.6
今泉	117	3.4	-	44.4	44.4	7.7
神戸	23	8.7	-	39.1	43.5	8.7
広見	81	3.7	-	40.7	50.6	4.9
青葉台	40	2.5	2.5	50.0	37.5	7.5
大淵	131	3.1	-	42.0	42.7	12.2
富士見台	72	-	-	34.7	54.2	11.1
原田	58	3.4	-	39.7	46.6	10.3
吉永	56	3.6	-	48.2	42.9	5.4
吉永北	24	-	4.2	33.3	41.7	20.8
須津	102	2.0	1.0	33.3	53.9	9.8
浮島	13	-	-	46.2	38.5	15.4
元吉原	54	3.7	-	35.2	53.7	7.4
富士駅北	65	1.5	-	44.6	49.2	4.6
富士北	75	-	-	38.7	41.3	20.0
富士駅南	86	1.2	-	39.5	43.0	16.3
田子浦	111	2.7	-	31.5	52.3	13.5
富士南	113	2.7	-	38.9	46.9	11.5
岩松	79	-	-	40.5	45.6	13.9
岩松北	53	5.7	-	24.5	54.7	15.1
鷹岡	110	2.7	-	38.2	47.3	11.8
丘	61	-	-	32.8	57.4	9.8
天間	42	2.4	-	45.2	38.1	14.3
わからない	4	-	-	-	100.0	-
<居住年数>						
2年以下	40	-	-	47.5	45.0	7.5
3～4年	64	1.6	-	39.1	56.3	3.1
5～9年	91	1.1	-	47.3	47.3	4.4
10～19年	156	0.6	-	42.3	51.9	5.1
20～29年	286	2.1	0.7	40.2	47.2	9.8
30年以上	1,141	3.0	0.1	37.9	45.3	13.7
<未既婚>						
結婚している	1,329	2.5	0.1	39.7	46.8	11.0
結婚していない	272	2.2	0.4	43.4	49.3	4.8
結婚後離婚または死別	160	2.5	0.6	31.9	42.5	22.5
<ライフステージ>						
独身期	182	1.6	-	47.8	46.2	4.4
家族形成期	182	0.5	-	42.9	55.5	1.1
家族性長前期	190	2.6	-	44.2	51.1	2.1
家族性長後期	145	3.4	-	41.4	50.3	4.8
家族成熟期	330	0.6	0.3	40.3	52.7	6.1
老齢期	611	3.6	0.2	33.6	37.5	25.2

15) 外国人居住者支援などの国際交流活動

	調査数	現在参加して いて今後も 続け	現在参加して いるが今後 はや	現在参加して いないが今後 は	現在参加して いないし今後 も	無回答
全 体	1,791	0.9	0.3	28.9	58.3	11.6
<性別>						
男性	568	1.4	0.7	31.2	58.6	8.1
女性	727	0.4	-	29.2	62.0	8.4
<年齢>						
20代	182	0.5	0.5	39.6	55.5	3.8
30代	300	1.0	-	36.7	60.3	2.0
40代	310	1.0	-	31.9	63.9	3.2
50代	365	0.5	-	30.4	62.2	6.8
60代	380	1.6	0.5	23.2	58.7	16.1
70歳以上	231	0.4	0.9	12.6	45.0	41.1
<職業>						
農林漁業	32	-	-	21.9	62.5	15.6
自営業	132	-	-	28.0	59.8	12.1
自由業	11	-	-	45.5	45.5	9.1
経営・管理職	51	3.9	-	41.2	51.0	3.9
事務職	191	-	0.5	35.6	59.2	4.7
専門・技術職	197	0.5	-	43.7	52.8	3.0
作業・技能職	316	1.9	0.3	27.8	63.6	6.3
販売・サービス職	180	-	-	30.0	58.9	11.1
家事専業	327	0.9	-	25.4	62.4	11.3
学生	28	-	-	35.7	57.1	7.1
無職	285	1.1	1.1	17.5	52.3	28.1
<家族構成>						
ひとり暮らし	111	-	0.9	31.5	45.9	21.6
夫婦だけ	344	1.5	0.3	25.6	57.8	14.8
2世代	913	0.4	0.3	29.9	59.4	10.0
3世代	356	1.1	-	30.3	59.6	9.0
その他	52	7.7	-	17.3	63.5	11.5
<居住形態>						
持ち家	1,474	1.0	0.3	28.6	58.2	11.9
民営の借家	215	-	-	30.7	62.3	7.0
公営・雇用促進住宅	41	2.4	-	24.4	53.7	19.5
社宅・寮・官舎	36	2.8	-	38.9	50.0	8.3
その他	13	-	-	30.8	38.5	30.8
<居住地区>						
吉原	109	0.9	-	29.4	56.0	13.8
伝法	95	-	1.1	33.7	51.6	13.7
今泉	117	0.9	-	37.6	54.7	6.8
神戸	23	4.3	-	13.0	73.9	8.7
広見	81	2.5	1.2	22.2	67.9	6.2
青葉台	40	-	2.5	37.5	52.5	7.5
大淵	131	3.1	-	37.4	48.1	11.5
富士見台	72	-	-	25.0	63.9	11.1
原田	58	1.7	-	29.3	58.6	10.3
吉永	56	-	-	35.7	58.9	5.4
吉永北	24	-	-	20.8	54.2	25.0
須津	102	-	-	15.7	73.5	10.8
浮島	13	-	-	30.8	61.5	7.7
元吉原	54	-	-	24.1	66.7	9.3
富士駅北	65	3.1	-	30.8	60.0	6.2
富士北	75	-	-	29.3	52.0	18.7
富士駅南	86	1.2	-	38.4	45.3	15.1
田子浦	111	0.9	-	24.3	61.3	13.5
富士南	113	-	0.9	23.9	64.6	10.6
岩松	79	-	-	32.9	53.2	13.9
岩松北	53	1.9	1.9	18.9	60.4	17.0
鷹岡	110	0.9	-	22.7	63.6	12.7
丘	61	1.6	-	32.8	57.4	8.2
天間	42	-	-	35.7	50.0	14.3
わからない	4	-	-	-	100.0	-
<居住年数>						
2年以下	40	-	-	42.5	50.0	7.5
3～4年	64	-	-	35.9	60.9	3.1
5～9年	91	1.1	-	35.2	60.4	3.3
10～19年	156	0.6	-	31.4	62.8	5.1
20～29年	286	1.0	0.7	32.9	55.2	10.1
30年以上	1,141	1.1	0.3	26.2	58.5	13.9
<未既婚>						
結婚している	1,329	0.9	0.2	28.2	59.6	11.1
結婚していない	272	1.1	0.4	36.0	57.4	5.1
結婚後離婚または死別	160	1.3	1.3	24.4	50.6	22.5
<ライフステージ>						
独身期	182	0.5	-	40.7	53.8	4.9
家族形成期	182	0.5	-	39.6	58.8	1.1
家族性長前期	190	0.5	-	35.3	62.1	2.1
家族性長後期	145	0.7	-	33.1	62.1	4.1
家族成熟期	330	0.6	-	29.7	63.6	6.1
老齢期	611	1.1	0.7	19.1	53.5	25.5

結果の数表

16) 地域にぎわいづくり活動

	調査数	現在参加して いて今後も 続け	現在参加して いるが今後 はや	現在参加して いないが今後 は	現在参加して いないし今後 も	無回答
全 体	1,791	1.6	0.3	34.7	51.6	11.8
<性別>						
男性	568	1.4	0.5	35.7	53.7	8.6
女性	727	1.2	0.1	36.2	53.8	8.7
<年齢>						
20代	182	1.1	0.5	44.0	50.5	3.8
30代	300	1.3	-	42.3	54.3	2.0
40代	310	1.0	-	40.0	55.8	3.2
50代	365	1.1	-	35.6	56.2	7.1
60代	380	2.6	0.8	29.7	50.0	16.8
70歳以上	231	1.7	0.4	18.2	39.0	40.7
<職業>						
農林漁業	32	-	-	18.8	65.6	15.6
自営業	132	3.0	-	35.6	49.2	12.1
自由業	11	9.1	-	36.4	45.5	9.1
経営・管理職	51	2.0	2.0	49.0	41.2	5.9
事務職	191	-	-	40.3	53.4	6.3
専門・技術職	197	0.5	-	45.2	50.8	3.6
作業・技能職	316	2.8	0.3	35.8	55.1	6.0
販売・サービス職	180	1.7	-	37.2	50.0	11.1
家事専業	327	1.5	-	34.3	52.9	11.3
学生	28	-	-	39.3	53.6	7.1
無職	285	1.1	1.1	20.7	48.8	28.4
<家族構成>						
ひとり暮らし	111	3.6	-	34.2	40.5	21.6
夫婦だけ	344	1.7	0.6	32.3	50.6	14.8
2世代	913	0.9	0.3	34.9	53.3	10.5
3世代	356	1.7	-	37.9	51.7	8.7
その他	52	7.7	-	25.0	55.8	11.5
<居住形態>						
持ち家	1,474	1.6	0.3	34.5	51.5	12.1
民営の借家	215	1.9	-	36.3	54.9	7.0
公営・雇用促進住宅	41	-	-	24.4	56.1	19.5
社宅・寮・官舎	36	2.8	-	38.9	50.0	8.3
その他	13	-	-	61.5	7.7	30.8
<居住地区>						
吉原	109	4.6	-	35.8	46.8	12.8
伝法	95	1.1	-	42.1	43.2	13.7
今泉	117	0.9	-	35.0	53.8	10.3
神戸	23	4.3	-	30.4	56.5	8.7
広見	81	2.5	-	35.8	54.3	7.4
青葉台	40	2.5	2.5	42.5	45.0	7.5
大淵	131	2.3	-	35.1	50.4	12.2
富士見台	72	-	-	33.3	55.6	11.1
原田	58	1.7	-	36.2	51.7	10.3
吉永	56	-	-	30.4	64.3	5.4
吉永北	24	-	-	33.3	45.8	20.8
須津	102	-	1.0	26.5	61.8	10.8
浮島	13	-	-	23.1	61.5	15.4
元吉原	54	-	-	37.0	53.7	9.3
富士駅北	65	1.5	-	40.0	52.3	6.2
富士北	75	2.7	-	36.0	44.0	17.3
富士駅南	86	3.5	1.2	37.2	43.0	15.1
田子浦	111	0.9	-	26.1	59.5	13.5
富士南	113	2.7	0.9	36.3	49.6	10.6
岩松	79	2.5	-	44.3	39.2	13.9
岩松北	53	1.9	1.9	28.3	50.9	17.0
鷹岡	110	-	-	30.0	57.3	12.7
丘	61	-	-	34.4	57.4	8.2
天間	42	-	-	40.5	45.2	14.3
わからない	4	-	-	-	100.0	-
<居住年数>						
2年以下	40	-	-	40.0	52.5	7.5
3～4年	64	1.6	-	42.2	53.1	3.1
5～9年	91	1.1	-	41.8	52.7	4.4
10～19年	156	1.3	-	37.2	57.7	3.8
20～29年	286	0.7	0.3	40.6	48.6	9.8
30年以上	1,141	1.9	0.4	31.9	51.4	14.5
<未既婚>						
結婚している	1,329	1.6	0.3	34.2	52.6	11.3
結婚していない	272	1.1	0.4	40.1	52.9	5.5
結婚後離婚または死別	160	2.5	-	31.9	41.9	23.8
<ライフステージ>						
独身期	182	1.1	-	45.6	48.4	4.9
家族形成期	182	1.1	-	41.8	56.0	1.1
家族性長前期	190	1.1	-	44.2	52.6	2.1
家族性長後期	145	2.1	-	37.2	56.6	4.1
家族成熟期	330	1.2	-	37.0	55.8	6.1
老齢期	611	2.3	0.7	25.4	45.8	25.9

問18 地域コミュニティ活動に参加するようになったきっかけ

	調査数	自発的に参加した	町内会・区（自治会）を通じて依頼された（順番で回ってきた）	学校・保育所など子どもを関係を通して依頼された（順番で回ってきた）	職場を通して	テレビやインターネットなど	団体が開催した行事などを通して	地区まちづくりセンター（旧公民館）の主催事業（講座）を通して	友人・知人を通して	親の活動を引き継いだ	チラシ・ポスターなど広告物を見て	その他	特にきっかけはない	問17の活動には現在1つも参加していない	無回答
全体	1,791	11.1	42.6	14.3	1.8	0.4	4.9	6.1	7.2	1.4	2.6	0.4	0.9	33.5	9.4
<性別>															
男性	568	10.6	44.7	13.9	2.8	0.7	5.5	3.0	6.5	2.1	2.1	0.2	1.4	36.4	6.9
女性	727	9.2	41.7	17.2	1.1	0.1	4.0	6.6	7.7	1.4	2.8	0.3	0.7	33.7	8.3
<年齢>															
20代	182	8.2	14.3	3.8	2.2	1.1	1.1	1.1	4.9	2.2	0.5	-	-	64.8	6.0
30代	300	6.3	36.7	19.0	2.0	0.3	1.7	2.7	4.0	3.0	2.3	-	1.3	47.3	3.7
40代	310	6.1	54.8	36.1	2.6	0.3	1.3	3.2	4.2	0.6	1.6	0.6	1.3	30.6	3.9
50代	365	8.5	49.6	13.7	1.1	0.3	5.8	5.2	7.7	1.1	2.7	0.5	0.3	29.9	8.2
60代	380	14.7	47.4	5.3	2.4	0.3	9.2	9.2	9.7	0.5	3.9	0.5	1.3	24.7	13.4
70歳以上	231	23.4	35.9	3.0	0.9	0.9	7.8	13.4	11.7	1.7	3.5	0.4	0.9	16.9	22.1
<職業>															
農林漁業	32	15.6	50.0	12.5	-	-	6.3	15.6	9.4	3.1	9.4	3.1	3.1	9.4	15.6
自営業	132	11.4	48.5	18.2	1.5	1.5	8.3	5.3	7.6	3.0	0.8	-	-	26.5	12.1
自由業	11	-	54.5	18.2	-	-	9.1	9.1	9.1	9.1	-	-	-	27.3	18.2
経営・管理職	51	11.8	54.9	19.6	9.8	-	9.8	3.9	9.8	2.0	5.9	-	-	29.4	2.0
事務職	191	6.8	39.8	15.7	4.7	-	4.2	5.8	4.2	-	3.1	0.5	1.0	43.5	6.3
専門・技術職	197	9.1	43.7	20.8	3.6	1.0	4.1	2.5	4.1	3.0	2.5	-	1.0	37.6	5.6
作業・技能職	316	8.2	43.4	15.8	1.9	0.6	5.1	1.9	8.5	1.3	1.3	0.3	0.3	40.2	7.0
販売・サービス職	180	8.9	48.3	19.4	0.6	-	2.2	5.0	5.0	0.6	1.1	0.6	1.7	32.8	5.0
家事専業	327	11.3	42.8	13.5	0.3	-	2.8	9.8	8.9	0.9	3.7	0.3	0.9	28.7	10.1
学生	28	14.3	14.3	10.7	-	-	-	3.6	-	3.6	3.6	-	-	67.9	3.6
無職	285	18.6	35.4	3.2	0.7	0.7	7.4	8.4	9.5	1.1	2.5	0.4	1.4	28.4	17.2
<家族構成>															
ひとり暮らし	111	9.9	19.8	1.8	1.8	-	3.6	3.6	9.9	3.6	1.8	-	0.9	48.6	14.4
夫婦だけ	344	16.0	43.9	4.7	1.2	0.9	7.3	8.7	8.4	0.9	3.8	0.6	1.2	29.1	12.8
2世代	913	10.3	43.6	15.6	2.4	0.3	3.7	6.0	5.9	1.1	2.7	0.3	1.0	34.8	7.4
3世代	356	8.1	46.3	24.7	1.1	-	5.6	4.5	8.4	2.0	1.1	0.3	0.3	29.8	9.8
その他	52	11.5	34.6	11.5	1.9	3.8	7.7	5.8	9.6	1.9	3.8	-	1.9	38.5	9.6
<居住形態>															
持ち家	1,474	11.8	45.6	15.7	1.8	0.4	5.5	6.9	7.7	1.2	2.8	0.4	0.8	29.6	9.8
民営の借家	215	7.9	22.3	6.5	1.4	-	1.9	2.8	4.7	1.4	1.4	-	1.4	59.1	7.4
公営・雇用促進住宅	41	9.8	53.7	9.8	-	2.4	2.4	-	4.9	4.9	2.4	2.4	2.4	24.4	7.3
社宅・寮・官舎	36	2.8	33.3	11.1	5.6	-	2.8	-	2.8	5.6	-	-	-	52.8	2.8
その他	13	-	23.1	7.7	7.7	-	7.7	-	23.1	-	15.4	-	-	38.5	15.4
<居住地区>															
吉原	109	11.0	30.3	16.5	0.9	1.8	2.8	1.8	9.2	5.5	1.8	0.9	0.9	37.6	12.8
伝法	95	13.7	33.7	13.7	-	1.1	4.2	8.4	3.2	1.1	2.1	-	1.1	34.7	9.5
今泉	117	7.7	41.9	14.5	1.7	-	1.7	7.7	5.1	2.6	-	0.9	-	35.0	13.7
神戸	23	8.7	60.9	30.4	-	-	13.0	8.7	8.7	-	-	-	-	26.1	4.3
広見	81	12.3	45.7	9.9	1.2	-	7.4	4.9	8.6	1.2	3.7	1.2	1.2	34.6	9.9
青葉台	40	12.5	57.5	12.5	10.0	-	20.0	10.0	10.0	-	5.0	-	-	20.0	7.5
大淵	131	10.7	48.1	15.3	3.1	0.8	6.1	6.1	6.1	1.5	2.3	0.8	-	28.2	9.9
富士見台	72	12.5	48.6	15.3	-	-	5.6	4.2	4.2	2.8	1.4	-	4.2	29.2	8.3
原田	58	12.1	44.8	15.5	5.2	-	3.4	5.2	8.6	5.2	6.9	-	-	27.6	13.8
吉永	56	1.8	37.5	16.1	-	-	10.7	5.4	7.1	1.8	1.8	-	3.6	41.1	5.4
吉永北	24	8.3	58.3	4.2	-	-	-	4.2	4.2	-	-	-	4.2	25.0	8.3
須津	102	10.8	49.0	11.8	2.0	2.0	3.9	2.9	9.8	1.0	3.9	-	2.0	30.4	2.9
浮島	13	-	69.2	23.1	-	-	7.7	38.5	7.7	-	-	-	7.7	7.7	-
元吉原	54	16.7	48.1	14.8	-	-	5.6	5.6	5.6	-	1.9	3.7	1.9	24.1	11.1
富士駅北	65	10.8	33.8	9.2	6.2	-	4.6	1.5	6.2	-	3.1	-	-	50.8	7.7
富士北	75	14.7	37.3	14.7	1.3	-	2.7	8.0	6.7	1.3	1.3	-	-	32.0	12.0
富士駅南	86	12.8	31.4	15.1	1.2	-	4.7	-	9.3	1.2	3.5	-	-	43.0	10.5
田子浦	111	10.8	48.6	24.3	0.9	0.9	6.3	5.4	9.0	-	1.8	-	0.9	29.7	9.9
富士南	113	10.6	48.7	13.3	5.3	0.9	8.0	7.1	6.2	-	1.8	-	0.9	30.1	7.1
岩松	79	10.1	29.1	11.4	1.3	-	3.8	2.5	8.9	1.3	5.1	1.3	1.3	43.0	13.9
岩松北	53	7.5	49.1	17.0	-	-	3.8	5.7	11.3	-	1.9	-	-	26.4	13.2
鷹岡	110	11.8	37.3	9.1	0.9	-	1.8	12.7	7.3	0.9	3.6	-	-	40.9	6.4
丘	61	11.5	45.9	9.8	1.6	-	1.6	9.8	11.5	1.6	6.6	-	-	29.5	8.2
天間	42	16.7	45.2	19.0	-	-	-	9.5	-	-	2.4	-	-	33.3	4.8
わからない	4	-	-	-	-	-	-	-	-	-	-	-	-	100.0	-
<居住年数>															
2年以下	40	7.5	15.0	10.0	2.5	-	-	2.5	2.5	-	-	-	2.5	65.0	7.5
3～4年	64	7.8	25.0	4.7	1.6	1.6	3.1	3.1	1.6	1.6	3.1	-	-	62.5	4.7
5～9年	91	5.5	41.8	17.6	2.2	1.1	2.2	4.4	1.1	1.1	1.1	-	-	42.9	6.6
10～19年	156	7.1	51.9	28.8	0.6	1.3	0.6	1.9	8.3	1.3	1.3	-	2.6	30.1	6.4
20～29年	286	11.5	31.8	10.5	1.4	0.3	4.5	4.2	5.6	2.4	2.1	0.3	0.7	45.8	7.0
30年以上	1,141	12.2	45.9	13.8	2.1	0.3	6.0	7.5	8.5	1.2	3.2	0.5	0.8	27.6	10.9
<未既婚>															
結婚している	1,329	11.3	49.0	17.6	1.5	0.4	5.1	7.2	6.8	1.1	2.9	0.4	1.0	28.0	9.0
結婚していない	272	8.5	16.5	2.2	3.3	1.1	2.2	1.5	5.5	3.3	2.6	0.4	0.7	62.1	5.9
結婚後離婚または死別	160	13.1	33.8	7.5	2.5	-	6.9	4.4	13.1	0.6	1.3	0.6	0.6	33.8	15.0
<ライフステージ>															
独身期	182	9.9	11.5	2.7	2.7	1.1	2.2	1.6	7.1	3.3	1.6	-	0.5	66.5	4.9
家族形成期	182	4.9	24.7	2.7	2.7	-	-	3.3	2.2	1.6	2.2	-	0.5	62.1	4.9
家族性長前期	190	6.8	67.4	55.8	-	-	3.2	2.6	6.3	1.1	0.5	-	1.6	12.6	3.7
家族性長後期	145	4.1	59.3	42.8	2.1	0.7	1.4	2.8	5.5	0.7	1.4	-	2.1	24.8	3.4
家族成熟期	330	9.4	52.7	14.2	1.2	-	5.8	5.8	6.7	0.9	2.4	0.6	0.3	30.3	6.7
老齢期	611	18.0	43.0	4.4	1.8	0.5	8.7	10.8	10.5	1.0	3.8	0.5	1.1	21.8	16.7

結果の数表

問19 居住している地域での地域コミュニティ活動

	調査数	思う 非常に盛 んに 行われて いると	ある 程度盛 んに 行われて いる	余り盛 んに行 われて いないと 思う	ほとん ど行わ れてい ないと思 う	わか らない	無 回 答
全 体	1,791	5.8	49.5	17.5	3.8	18.3	5.1
<性別>							
男性	568	5.5	49.5	19.0	4.4	16.9	4.8
女性	727	5.2	50.1	16.8	3.2	21.0	3.7
<年齢>							
20代	182	1.6	37.9	18.1	7.7	30.2	4.4
30代	300	6.7	46.7	14.3	4.3	26.3	1.7
40代	310	6.5	60.6	13.5	3.9	13.5	1.9
50代	365	4.7	51.0	20.5	2.2	17.8	3.8
60代	380	6.6	51.6	19.5	2.9	12.9	6.6
70歳以上	231	7.4	41.6	17.7	4.3	15.2	13.9
<職業>							
農林漁業	32	12.5	56.3	12.5	-	9.4	9.4
自営業	132	5.3	56.8	15.2	3.0	9.8	9.8
自由業	11	-	54.5	9.1	9.1	18.2	9.1
経営・管理職	51	7.8	49.0	23.5	9.8	9.8	-
事務職	191	5.2	50.8	15.2	4.7	20.4	3.7
専門・技術職	197	3.6	55.3	17.8	3.6	17.8	2.0
作業・技能職	316	4.7	50.3	14.9	2.8	21.8	5.4
販売・サービス職	180	6.1	46.1	22.8	1.7	18.9	4.4
家事専業	327	5.8	47.4	20.2	4.0	19.3	3.4
学生	28	3.6	42.9	21.4	10.7	21.4	-
無職	285	7.4	45.6	16.5	4.2	18.2	8.1
<家族構成>							
ひとり暮らし	111	7.2	28.8	14.4	5.4	34.2	9.9
夫婦だけ	344	5.2	47.7	18.0	5.2	17.4	6.4
2世代	913	5.8	51.0	17.6	4.1	17.2	4.3
3世代	356	5.3	54.5	18.3	1.7	16.3	3.9
その他	52	7.7	46.2	13.5	1.9	23.1	7.7
<居住形態>							
持ち家	1,474	5.6	51.5	18.3	3.5	15.8	5.2
民営の借家	215	7.4	36.7	12.6	6.0	32.6	4.7
公営・雇用促進住宅	41	7.3	43.9	17.1	2.4	22.0	7.3
社宅・寮・官舎	36	-	50.0	16.7	5.6	27.8	-
その他	13	-	61.5	7.7	-	30.8	-
<居住地区>							
吉原	109	7.3	47.7	14.7	4.6	16.5	9.2
伝法	95	3.2	37.9	20.0	8.4	27.4	3.2
今泉	117	5.1	47.9	23.9	1.7	13.7	7.7
神戸	23	4.3	69.6	4.3	-	13.0	8.7
広見	81	4.9	42.0	16.0	3.7	30.9	2.5
青葉台	40	2.5	62.5	20.0	2.5	7.5	5.0
大淵	131	9.9	48.9	17.6	2.3	16.0	5.3
富士見台	72	6.9	45.8	13.9	4.2	20.8	8.3
原田	58	3.4	65.5	6.9	3.4	19.0	1.7
吉永	56	10.7	50.0	12.5	1.8	19.6	5.4
吉永北	24	12.5	66.7	16.7	-	-	4.2
須津	102	5.9	46.1	19.6	3.9	20.6	3.9
浮島	13	-	69.2	7.7	7.7	15.4	-
元吉原	54	5.6	63.0	7.4	1.9	18.5	3.7
富士駅北	65	4.6	33.8	26.2	7.7	20.0	7.7
富士北	75	4.0	46.7	17.3	8.0	14.7	9.3
富士駅南	86	4.7	41.9	24.4	3.5	16.3	9.3
田子浦	111	3.6	57.7	18.0	5.4	12.6	2.7
富士南	113	4.4	52.2	18.6	0.9	19.5	4.4
岩松	79	3.8	50.6	17.7	2.5	20.3	5.1
岩松北	53	5.7	54.7	11.3	3.8	18.9	5.7
鷹岡	110	3.6	45.5	20.0	5.5	23.6	1.8
丘	61	13.1	49.2	23.0	-	14.8	-
天間	42	7.1	61.9	14.3	4.8	9.5	2.4
わからない	4	-	-	-	25.0	75.0	-
<居住年数>							
2年以下	40	7.5	35.0	7.5	7.5	35.0	7.5
3～4年	64	6.3	31.3	9.4	4.7	46.9	1.6
5～9年	91	6.6	46.2	12.1	6.6	25.3	3.3
10～19年	156	6.4	53.2	16.0	2.6	19.2	2.6
20～29年	286	3.5	48.6	21.3	5.9	17.1	3.5
30年以上	1,141	5.9	51.3	18.1	3.1	15.6	6.1
<未既婚>							
結婚している	1,329	5.9	53.3	17.6	3.5	15.1	4.7
結婚していない	272	3.7	37.1	17.6	5.5	31.6	4.4
結婚後離婚または死別	160	7.5	40.0	18.1	3.1	23.8	7.5
<ライフステージ>							
独身期	182	2.2	38.5	17.6	6.6	30.8	4.4
家族形成期	182	3.3	39.6	15.4	8.2	30.8	2.7
家族性長前期	190	8.9	65.3	9.5	1.6	13.7	1.1
家族性長後期	145	6.2	64.8	16.6	0.7	9.7	2.1
家族成熟期	330	4.5	54.2	19.7	2.7	15.8	3.0
老齢期	611	6.9	47.8	18.8	3.4	13.7	9.3

問20 参加したい地域コミュニティ活動

	調査数	自分が関心を持つ分野の活動	自分の住んでいる地域の活動	と自分自身の生活に影響がある	特に参加したいとは思わない	無回答
全 体	1,791	35.1	23.7	16.6	19.7	5.0
<性別>						
男性	568	34.5	25.4	17.3	18.7	4.2
女性	727	40.0	19.7	17.3	19.1	3.9
<年齢>						
20代	182	49.5	15.4	10.4	22.5	2.2
30代	300	36.7	20.0	22.7	17.7	3.0
40代	310	36.5	24.8	22.3	14.2	2.3
50代	365	37.8	23.3	15.1	18.6	5.2
60代	380	27.6	28.7	14.7	22.4	6.6
70歳以上	231	26.4	26.4	12.6	24.7	10.0
<職業>						
農林漁業	32	25.0	37.5	15.6	18.8	3.1
自営業	132	34.1	26.5	15.9	12.9	10.6
自由業	11	36.4	18.2	36.4	9.1	-
経営・管理職	51	35.3	35.3	11.8	13.7	3.9
事務職	191	39.8	20.4	19.4	15.7	4.7
専門・技術職	197	46.2	28.4	14.2	9.1	2.0
作業・技能職	316	31.6	22.2	16.8	24.1	5.4
販売・サービス職	180	36.7	21.7	17.8	21.1	2.8
家事専業	327	35.8	21.7	19.9	18.7	4.0
学生	28	57.1	17.9	7.1	14.3	3.6
無職	285	26.3	23.5	13.3	30.2	6.7
<家族構成>						
ひとり暮らし	111	33.3	14.4	14.4	30.6	7.2
夫婦だけ	344	32.0	22.4	18.6	20.3	6.7
2世代	913	37.7	24.0	16.3	18.4	3.6
3世代	356	33.4	26.7	16.3	18.3	5.3
その他	52	26.9	26.9	13.5	25.0	7.7
<居住形態>						
持ち家	1,474	34.7	25.7	15.9	18.5	5.2
民営の借家	215	39.5	14.9	16.7	25.1	3.7
公営・雇用促進住宅	41	31.7	14.6	22.0	26.8	4.9
社宅・寮・官舎	36	33.3	13.9	25.0	27.8	-
その他	13	15.4	7.7	53.8	23.1	-
<居住地区>						
吉原	109	32.1	27.5	18.3	14.7	7.3
伝法	95	38.9	16.8	20.0	21.1	3.2
今泉	117	41.9	25.6	12.0	16.2	4.3
神戸	23	43.5	21.7	8.7	21.7	4.3
広見	81	32.1	23.5	18.5	21.0	4.9
青葉台	40	30.0	27.5	15.0	20.0	7.5
大淵	131	33.6	26.7	12.2	23.7	3.8
富士見台	72	34.7	11.1	20.8	25.0	8.3
原田	58	37.9	24.1	17.2	17.2	3.4
吉永	56	30.4	23.2	12.5	25.0	8.9
吉永北	24	25.0	25.0	25.0	25.0	-
須津	102	37.3	24.5	16.7	20.6	1.0
浮島	13	38.5	38.5	15.4	7.7	-
元吉原	54	25.9	31.5	20.4	16.7	5.6
富士駅北	65	38.5	21.5	13.8	18.5	7.7
富士北	75	28.0	26.7	16.0	13.3	16.0
富士駅南	86	47.7	14.0	20.9	10.5	7.0
田子浦	111	33.3	26.1	13.5	22.5	4.5
富士南	113	39.8	19.5	17.7	18.6	4.4
岩松	79	31.6	26.6	16.5	21.5	3.8
岩松北	53	35.8	22.6	18.9	17.0	5.7
鷹岡	110	30.0	29.1	16.4	22.7	1.8
丘	61	39.3	16.4	26.2	18.0	-
天間	42	23.8	35.7	11.9	28.6	-
わからない	4	25.0	-	-	75.0	-
<居住年数>						
2年以下	40	55.0	2.5	25.0	15.0	2.5
3～4年	64	35.9	21.9	20.3	20.3	1.6
5～9年	91	38.5	20.9	19.8	17.6	3.3
10～19年	156	33.3	25.6	19.9	19.2	1.9
20～29年	286	47.9	18.9	13.6	15.7	3.8
30年以上	1,141	30.9	25.9	16.2	20.9	6.0
<未婚婚>						
結婚している	1,329	33.8	26.4	17.6	17.5	4.7
結婚していない	272	44.9	14.7	11.8	25.0	3.7
結婚後離婚または死別	160	30.6	17.5	16.9	28.1	6.9
<ライフステージ>						
独身期	182	51.6	13.2	12.1	20.9	2.2
家族形成期	182	37.4	18.1	26.4	15.9	2.2
家族性長前期	190	33.2	30.5	22.1	11.1	3.2
家族性長後期	145	38.6	24.1	18.6	15.9	2.8
家族成熟期	330	38.8	22.7	16.7	17.3	4.5
老齢期	611	27.2	27.8	13.9	23.2	7.9

結果の数表

問20 - 1 地域コミュニティ活動に参加したいと思う理由

	調査数	地域に貢献したいから	自分の知識や経験、技術を生かしたいから	生活に充実感・達成感を得たいから	地域の慣習・ルールだから	相互扶助だから	活動内容に興味があるから	自分の能力、個性を伸ばしたいから	仲間や友人が欲しいから	身近に解決すべき問題が発生しているから	友人・知人に勧められたから	子どもなどの関係でやむを得ず	その他	無回答
全体	1,350	33.9	19.4	29.0	21.7	28.7	19.2	13.3	14.1	6.0	2.3	7.4	1.3	1.8
<性別>														
男性	438	40.6	22.1	24.4	23.7	30.4	15.3	11.4	13.0	5.9	2.1	7.3	1.6	1.4
女性	560	26.3	17.9	31.8	20.0	25.0	23.2	13.6	17.0	4.6	1.8	9.1	1.8	1.6
<年齢>														
20代	137	21.9	28.5	26.3	13.1	16.8	24.8	21.9	20.4	5.8	2.2	3.6	2.9	2.2
30代	238	31.1	16.0	17.2	26.1	22.7	17.2	11.3	13.9	5.9	0.8	20.2	1.3	1.7
40代	259	34.4	17.4	20.5	27.8	27.4	19.3	9.7	10.8	8.1	1.2	12.0	0.4	1.2
50代	278	33.8	19.1	35.3	21.6	32.0	18.3	11.9	12.6	5.4	2.9	4.7	1.1	0.7
60代	270	40.4	20.0	40.4	20.0	38.9	18.1	13.0	14.1	4.8	2.6	0.4	1.1	2.2
70歳以上	151	36.4	18.5	35.1	14.6	25.2	21.2	18.5	17.2	6.6	4.6	1.3	2.6	4.0
<職業>														
農林漁業	25	56.0	24.0	24.0	24.0	36.0	16.0	12.0	8.0	4.0	4.0	4.0	-	4.0
自営業	101	32.7	17.8	24.8	21.8	32.7	13.9	11.9	12.9	6.9	3.0	5.0	3.0	2.0
自由業	10	40.0	20.0	20.0	40.0	60.0	10.0	20.0	-	10.0	-	-	-	-
経営・管理職	42	42.9	31.0	40.5	16.7	40.5	26.2	4.8	9.5	9.5	-	4.8	-	-
事務職	152	34.9	17.8	27.6	23.7	32.2	21.7	15.8	11.8	4.6	0.7	7.9	0.7	0.7
専門・技術職	175	37.7	28.6	25.7	17.7	25.1	18.9	12.0	13.1	6.9	1.1	12.0	2.3	-
作業・技能職	223	34.1	17.0	21.5	28.3	27.8	16.6	12.6	11.2	5.8	2.7	6.3	1.3	4.5
販売・サービス職	137	31.4	16.1	31.4	24.1	25.5	9.5	13.1	16.1	8.0	2.9	10.2	-	2.2
家事専業	253	23.7	13.0	36.8	19.4	25.7	24.9	13.4	17.0	3.6	0.8	11.1	0.8	0.8
学生	23	30.4	47.8	34.8	8.7	13.0	17.4	21.7	8.7	8.7	-	-	4.3	-
無職	180	42.8	20.6	33.3	16.7	30.0	22.2	15.0	16.7	7.2	5.0	1.1	2.2	2.8
<家族構成>														
ひとり暮らし	69	27.5	15.9	42.0	17.4	29.0	13.0	26.1	26.1	5.8	2.9	-	1.4	-
夫婦だけ	251	37.1	23.1	32.3	19.5	32.7	19.5	13.1	12.7	6.0	2.4	2.0	1.6	1.2
2世代	712	32.2	19.0	29.2	21.9	27.7	20.4	13.5	13.5	6.0	2.1	8.4	1.0	1.8
3世代	272	36.4	17.6	23.2	24.3	26.8	19.5	11.4	14.7	5.5	2.6	11.8	2.2	2.6
その他	35	40.0	20.0	22.9	20.0	31.4	8.6	2.9	8.6	11.4	2.9	8.6	-	2.9
<居住形態>														
持ち家	1,126	34.9	19.3	29.9	21.6	29.5	19.2	12.8	13.4	5.7	2.6	7.3	1.3	2.1
民営の借家	153	32.7	21.6	27.5	17.0	22.2	20.3	15.0	17.0	7.8	0.7	9.2	1.3	-
公営・雇用促進住宅	28	10.7	21.4	14.3	39.3	21.4	17.9	21.4	10.7	7.1	3.6	7.1	3.6	-
社宅・寮・官舎	26	30.8	15.4	23.1	26.9	34.6	19.2	19.2	15.4	11.5	-	3.8	-	-
その他	10	20.0	-	20.0	20.0	30.0	20.0	10.0	50.0	-	-	10.0	-	-
<居住地区>														
吉原	85	36.5	17.6	31.8	22.4	17.6	11.8	11.8	17.6	11.8	1.2	5.9	1.2	2.4
伝法	72	27.8	20.8	31.9	20.8	30.6	22.2	11.1	15.3	4.2	1.4	5.6	1.4	1.4
今泉	93	33.3	16.1	23.7	25.8	26.9	21.5	17.2	17.2	5.4	2.2	7.5	2.2	2.2
神戸	17	58.8	17.6	35.3	11.8	29.4	23.5	-	5.9	11.8	5.9	5.9	-	5.9
広見	60	33.3	21.7	25.0	25.0	35.0	13.3	10.0	8.3	5.0	3.3	1.7	-	1.7
青葉台	29	37.9	20.7	24.1	24.1	27.6	20.7	10.3	17.2	17.2	-	10.3	-	-
大淵	95	34.7	24.2	31.6	22.1	26.3	24.2	18.9	11.6	5.3	4.2	5.3	-	2.1
富士見台	48	16.7	20.8	29.2	27.1	25.0	20.8	12.5	20.8	-	2.1	4.2	-	2.1
原田	46	41.3	19.6	34.8	15.2	34.8	28.3	19.6	13.0	4.3	-	4.3	-	-
吉永	37	27.0	18.9	37.8	21.6	35.1	27.0	18.9	10.8	2.7	5.4	5.4	-	-
吉永北	18	16.7	11.1	22.2	33.3	27.8	16.7	16.7	11.1	-	5.6	11.1	5.6	11.1
須津	80	35.0	23.8	31.3	18.8	18.8	18.8	12.5	11.3	3.8	7.5	5.0	1.3	2.5
浮島	12	25.0	-	25.0	16.7	50.0	16.7	16.7	8.3	8.3	8.3	25.0	-	-
元吉原	42	33.3	9.5	26.2	23.8	42.9	14.3	21.4	14.3	-	2.4	2.4	2.4	-
富士駅北	48	37.5	10.4	35.4	18.8	31.3	20.8	8.3	22.9	12.5	-	8.3	-	2.1
富士北	53	41.5	18.9	20.8	22.6	20.8	11.3	13.2	15.1	9.4	-	17.0	1.9	1.9
富士駅南	71	39.4	23.9	23.9	14.1	36.6	18.3	9.9	12.7	4.2	2.8	4.2	1.4	-
田子浦	81	34.6	14.8	23.5	21.0	32.1	21.0	13.6	18.5	6.2	3.7	8.6	4.9	-
富士南	87	29.9	27.6	31.0	21.8	35.6	16.1	13.8	12.6	5.7	-	9.2	1.1	1.1
岩松	59	40.7	22.0	27.1	22.0	28.8	20.3	5.1	10.2	6.8	3.4	6.8	-	-
岩松北	41	34.1	14.6	34.1	19.5	24.4	26.8	12.2	14.6	2.4	-	9.8	-	4.9
鷹岡	83	30.1	15.7	36.1	25.3	26.5	21.7	14.5	14.5	6.0	1.2	12.0	1.2	3.6
丘	50	38.0	26.0	24.0	14.0	24.0	14.0	12.0	10.0	8.0	-	12.0	2.0	2.0
天間	30	40.0	13.3	26.7	26.7	20.0	13.3	13.3	13.3	10.0	-	10.0	6.7	-
わからない	1	-	100.0	100.0	-	-	100.0	-	-	-	-	-	-	-
<居住年数>														
2年以下	33	18.2	18.2	36.4	15.2	12.1	15.2	21.2	18.2	3.0	-	15.2	3.0	-
3～4年	50	32.0	18.0	22.0	16.0	22.0	22.0	16.0	24.0	2.0	-	6.0	-	2.0
5～9年	72	27.8	20.8	19.4	20.8	33.3	15.3	22.2	13.9	9.7	-	18.1	2.8	1.4
10～19年	123	33.3	21.1	22.0	28.5	26.0	22.8	13.8	4.9	6.5	0.8	15.4	-	0.8
20～29年	230	28.3	28.3	30.0	18.3	21.3	19.6	17.0	15.7	6.5	2.2	5.2	2.2	0.9
30年以上	833	37.1	16.7	30.9	22.2	31.6	19.1	10.9	14.3	5.9	3.0	5.8	1.2	2.2
<未婚状態>														
結婚している	1,034	34.9	18.3	29.3	23.1	29.7	18.9	11.7	12.6	5.6	1.8	9.1	1.3	1.5
結婚していない	194	30.9	25.8	25.3	15.5	22.7	22.7	18.6	19.1	7.7	3.1	0.5	2.1	2.1
結婚後離婚または死別	104	32.7	17.3	35.6	15.4	26.9	17.3	21.2	20.2	7.7	3.8	4.8	1.0	3.8
<ライフステージ>														
独身期	140	27.9	27.9	29.3	15.7	18.6	25.0	21.4	20.7	7.1	2.9	0.7	1.4	2.9
家族形成期	149	21.5	20.8	18.1	17.4	22.1	22.1	14.8	16.8	6.0	-	14.8	2.7	2.0
家族性長前期	163	31.9	9.2	12.3	35.6	28.2	14.1	7.4	6.1	5.5	1.8	34.4	0.6	1.2
家族性長後期	118	43.2	14.4	26.3	27.1	28.0	13.6	11.9	10.2	6.8	0.8	5.9	-	0.8
家族成熟期	258	32.9	21.3	34.5	22.5	27.5	19.8	11.2	14.3	5.4	2.7	4.3	0.8	0.8
老齢期	421	39.0	19.5	38.5	18.1	34.0	19.2	15.0	15.2	5.5	3.3	0.7	1.7	2.9

問20 - 2 地域コミュニティ活動に参加したいと思わない理由

	調査数	時間的に余裕がないから	倒れかかる人とかかわることが面倒	身近にや団体が参加したいと思う活動	参加するきっかけがないから	活動に参加する必要性を感じないから	参加することに関心がないから	活動がある地域コミュニティから	団体の役員になると大変だから	病気・高齢などの理由で参加できないから	その他	無回答
全体	352	50.6	15.1	12.2	13.9	12.5	20.5	10.2	19.6	27.0	5.7	1.7
<性別>												
男性	106	55.7	11.3	12.3	15.1	17.0	18.9	14.2	23.6	23.6	2.8	1.9
女性	139	55.4	17.3	9.4	12.9	7.2	21.6	9.4	19.4	22.3	6.5	1.4
<年齢>												
20代	41	63.4	9.8	14.6	17.1	17.1	22.0	12.2	17.1	7.3	4.9	-
30代	53	71.7	20.8	7.5	15.1	7.5	30.2	7.5	30.2	-	3.8	-
40代	44	75.0	20.5	15.9	11.4	9.1	27.3	6.8	29.5	6.8	9.1	-
50代	68	60.3	20.6	8.8	8.8	19.1	22.1	11.8	26.5	16.2	5.9	-
60代	85	32.9	10.6	15.3	17.6	14.1	18.8	8.2	12.9	41.2	7.1	4.7
70歳以上	57	21.1	8.8	12.3	12.3	7.0	7.0	15.8	7.0	68.4	3.5	3.5
<職業>												
農林漁業	6	66.7	-	-	-	16.7	16.7	16.7	-	33.3	-	-
自営業	17	64.7	23.5	-	11.8	17.6	11.8	5.9	5.9	17.6	11.8	5.9
自由業	1	100.0	-	-	-	-	-	100.0	-	-	-	-
経営・管理職	7	100.0	14.3	14.3	42.9	14.3	14.3	-	42.9	-	-	-
事務職	30	86.7	16.7	13.3	6.7	20.0	20.0	6.7	26.7	-	6.7	-
専門・技術職	18	72.2	11.1	16.7	11.1	33.3	27.8	5.6	22.2	-	-	-
作業・技能職	76	59.2	14.5	10.5	19.7	11.8	21.1	13.2	25.0	17.1	3.9	2.6
販売・サービス職	38	73.7	15.8	7.9	7.9	13.2	18.4	13.2	23.7	18.4	10.5	-
家事専業	61	44.3	14.8	18.0	8.2	6.6	21.3	9.8	23.0	24.6	6.6	1.6
学生	4	50.0	25.0	50.0	50.0	-	50.0	25.0	25.0	-	-	-
無職	86	14.0	15.1	9.3	15.1	10.5	22.1	8.1	10.5	59.3	4.7	2.3
<家族構成>												
ひとり暮らし	34	41.2	5.9	8.8	20.6	11.8	20.6	14.7	14.7	26.5	2.9	5.9
夫婦だけ	70	34.3	18.6	20.0	10.0	17.1	24.3	8.6	11.4	35.7	5.7	1.4
2世代	168	60.7	18.5	10.7	14.9	8.3	21.4	10.1	22.0	22.6	6.5	1.8
3世代	65	47.7	7.7	9.2	13.8	18.5	13.8	9.2	23.1	29.2	3.1	-
その他	13	53.8	15.4	15.4	-	15.4	23.1	15.4	30.8	15.4	7.7	-
<居住形態>												
持ち家	272	47.8	16.2	13.2	12.1	14.3	19.5	8.5	19.9	29.0	5.9	1.8
民営の借家	54	59.3	14.8	9.3	18.5	3.7	33.3	16.7	22.2	14.8	5.6	-
公営・雇用促進住宅	11	45.5	9.1	-	27.3	18.2	-	-	9.1	45.5	9.1	9.1
社宅・寮・官舎	10	80.0	-	-	20.0	10.0	10.0	10.0	20.0	10.0	-	-
その他	3	66.7	-	66.7	-	-	-	66.7	-	33.3	-	-
<居住地区>												
吉原	16	56.3	12.5	18.8	-	18.8	18.8	-	6.3	25.0	18.8	-
伝法	20	45.0	20.0	10.0	5.0	5.0	30.0	10.0	35.0	15.0	5.0	-
今泉	19	47.4	10.5	15.8	15.8	10.5	10.5	21.1	15.8	26.3	5.3	5.3
神戸	5	60.0	-	-	-	-	20.0	-	20.0	20.0	-	-
広見	17	47.1	5.9	5.9	5.9	17.6	17.6	11.8	11.8	47.1	11.8	5.9
青葉台	8	75.0	50.0	-	-	25.0	25.0	-	37.5	37.5	-	-
大淵	31	61.3	16.1	12.9	16.1	6.5	9.7	16.1	22.6	22.6	3.2	3.2
富士見台	18	55.6	11.1	-	16.7	5.6	11.1	5.6	27.8	22.2	-	5.6
原田	10	50.0	10.0	20.0	40.0	10.0	-	40.0	20.0	40.0	-	-
吉永	14	35.7	21.4	14.3	14.3	7.1	21.4	14.3	28.6	28.6	-	-
吉永北	6	33.3	-	16.7	-	33.3	50.0	-	16.7	50.0	16.7	-
須津	21	38.1	23.8	14.3	19.0	23.8	19.0	14.3	28.6	23.8	9.5	-
浮島	1	-	100.0	-	-	-	100.0	-	-	-	-	-
元吉原	9	44.4	22.2	22.2	11.1	11.1	11.1	11.1	11.1	33.3	-	11.1
富士駅北	12	75.0	16.7	16.7	8.3	8.3	33.3	8.3	16.7	16.7	16.7	-
富士北	10	60.0	10.0	20.0	10.0	-	40.0	30.0	10.0	-	-	-
富士駅南	9	55.6	-	-	22.2	-	22.2	-	11.1	33.3	-	-
田子浦	25	60.0	20.0	8.0	16.0	8.0	16.0	12.0	20.0	36.0	4.0	-
富士南	21	47.6	19.0	4.8	9.5	9.5	14.3	4.8	23.8	42.9	4.8	-
岩松	17	52.9	17.6	11.8	23.5	17.6	47.1	-	11.8	5.9	11.8	-
岩松北	9	44.4	33.3	22.2	22.2	22.2	11.1	-	22.2	22.2	-	-
鷹岡	25	44.0	4.0	20.0	16.0	12.0	24.0	8.0	8.0	24.0	8.0	-
丘	11	45.5	9.1	27.3	9.1	36.4	9.1	9.1	18.2	45.5	-	9.1
天間	12	41.7	8.3	8.3	25.0	25.0	25.0	-	25.0	25.0	-	-
わからない	3	33.3	-	-	33.3	-	33.3	33.3	33.3	-	33.3	-
<居住年数>												
2年以下	6	66.7	16.7	-	50.0	-	33.3	-	16.7	-	-	-
3～4年	13	46.2	15.4	7.7	7.7	7.7	7.7	23.1	15.4	-	23.1	7.7
5～9年	16	68.8	6.3	18.8	12.5	6.3	12.5	6.3	6.3	18.8	-	-
10～19年	30	66.7	16.7	13.3	20.0	6.7	33.3	6.7	33.3	10.0	3.3	-
20～29年	45	62.2	15.6	13.3	11.1	15.6	17.8	13.3	20.0	20.0	2.2	-
30年以上	239	45.6	15.1	12.1	13.4	13.8	20.5	10.0	19.2	32.6	6.3	1.7
<未既婚>												
結婚している	232	48.7	14.7	13.4	14.2	12.9	16.8	8.6	21.1	28.0	6.5	1.7
結婚していない	68	61.8	17.6	5.9	20.6	13.2	32.4	13.2	16.2	11.8	2.9	-
結婚後離婚または死別	45	42.2	15.6	15.6	4.4	8.9	22.2	13.3	13.3	40.0	6.7	4.4
<ライフステージ>												
独身期	38	63.2	13.2	10.5	23.7	13.2	26.3	15.8	18.4	5.3	2.6	-
家族形成期	29	69.0	13.8	10.3	6.9	10.3	24.1	3.4	24.1	-	6.9	-
家族性長前期	21	76.2	14.3	19.0	9.5	4.8	9.5	14.3	42.9	-	-	-
家族性長後期	23	82.6	21.7	8.7	17.4	17.4	17.4	8.7	30.4	8.7	13.0	-
家族成熟期	57	59.6	24.6	12.3	8.8	15.8	17.5	7.0	35.1	14.0	7.0	-
老齢期	142	28.2	9.9	14.1	15.5	11.3	14.1	11.3	10.6	52.1	5.6	4.2

結果の数表

問21 地域コミュニティ活動で利用している・したい施設

	調査数	自宅や仲間の家など個人の家	町内会・区（自治会）の公会堂・集会所	地区まちづくりセンター（旧公民館）	地区の小・中学校	青少年施設・児童施設（青少年センター・保育所・幼稚園など）	市民活動センター（コミュニティ）	富士市文化会館（ロゼシアター）	富士市交流プラザ
全体	1,791	5.1	39.0	35.5	13.5	5.0	2.3	24.3	9.3
<性別>									
男性	568	5.3	43.0	33.1	16.2	3.5	2.5	23.1	9.7
女性	727	5.0	35.2	36.9	13.6	7.3	2.1	26.0	10.5
<年齢>									
20代	182	5.5	18.1	18.1	9.3	11.5	1.1	30.8	6.6
30代	300	4.3	30.3	26.0	21.7	12.7	2.0	24.0	10.7
40代	310	2.3	34.8	38.4	21.3	1.9	3.9	25.8	10.3
50代	365	3.6	44.9	34.5	10.7	2.7	2.7	25.8	9.3
60代	380	7.1	46.6	43.7	10.5	2.6	1.6	21.6	9.7
70歳以上	231	7.4	48.9	45.0	5.2	1.3	2.2	19.5	8.2
<職業>									
農林漁業	32	-	59.4	53.1	25.0	3.1	-	12.5	3.1
自営業	132	7.6	45.5	36.4	11.4	3.8	-	22.0	12.9
自由業	11	-	18.2	45.5	27.3	-	9.1	54.5	9.1
経営・管理職	51	5.9	33.3	27.5	23.5	3.9	3.9	25.5	9.8
事務職	191	3.1	34.6	28.8	13.1	5.8	5.2	29.3	13.1
専門・技術職	197	3.0	35.0	37.1	18.3	11.7	3.6	31.0	10.7
作業・技能職	316	4.1	40.5	25.9	16.8	2.2	1.6	23.4	5.7
販売・サービス職	180	5.0	33.9	35.6	13.9	4.4	1.7	25.0	10.6
家事専業	327	5.5	42.5	43.1	12.2	8.0	1.8	21.1	11.0
学生	28	7.1	25.0	21.4	-	-	-	35.7	7.1
無職	285	7.4	39.3	41.8	7.0	1.8	2.5	21.1	6.7
<家族構成>									
ひとり暮らし	111	5.4	22.5	20.7	3.6	2.7	2.7	27.0	9.9
夫婦だけ	344	7.3	39.8	37.2	9.3	2.9	2.6	25.0	11.0
2世代	913	4.5	38.2	34.4	14.8	6.2	2.3	24.5	9.7
3世代	356	3.7	44.4	41.3	18.8	4.2	1.7	23.3	7.0
その他	52	11.5	38.5	30.8	5.8	3.8	3.8	23.1	5.8
<居住形態>									
持ち家	1,474	5.2	42.1	38.3	14.0	4.3	2.2	23.7	9.5
民営の借家	215	4.2	20.9	21.9	10.7	7.9	2.3	29.3	11.2
公営・雇用促進住宅	41	7.3	39.0	22.0	12.2	4.9	-	19.5	4.9
社宅・寮・官舎	36	5.6	22.2	27.8	13.9	16.7	2.8	27.8	2.8
その他	13	-	23.1	7.7	15.4	7.7	15.4	38.5	-
<居住地区>									
吉原	109	4.6	40.4	28.4	11.0	6.4	7.3	35.8	5.5
伝法	95	5.3	30.5	29.5	9.5	10.5	4.2	28.4	4.2
今泉	117	2.6	40.2	35.0	8.5	2.6	0.9	27.4	6.0
神戸	23	4.3	78.3	78.3	26.1	4.3	-	17.4	-
広見	81	4.9	40.7	25.9	14.8	6.2	3.7	28.4	4.9
青葉台	40	5.0	47.5	60.0	5.0	10.0	5.0	20.0	7.5
大淵	131	4.6	48.1	38.2	14.5	3.8	-	20.6	3.8
富士見台	72	5.6	29.2	40.3	15.3	5.6	-	25.0	2.8
原田	58	5.2	32.8	34.5	12.1	5.2	3.4	25.9	8.6
吉永	56	5.4	35.7	44.6	14.3	-	1.8	19.6	3.6
吉永北	24	4.2	45.8	20.8	8.3	4.2	4.2	16.7	4.2
須津	102	4.9	45.1	39.2	16.7	6.9	1.0	13.7	2.9
浮島	13	-	61.5	76.9	38.5	7.7	-	7.7	-
元吉原	54	-	37.0	27.8	13.0	1.9	3.7	24.1	14.8
富士駅北	65	9.2	33.8	33.8	13.8	1.5	3.1	33.8	27.7
富士北	75	4.0	33.3	30.7	14.7	5.3	2.7	26.7	14.7
富士駅南	86	4.7	33.7	31.4	10.5	3.5	3.5	34.9	17.4
田子浦	111	2.7	40.5	34.2	16.2	7.2	0.9	25.2	8.1
富士南	113	7.1	38.9	30.1	14.2	4.4	3.5	19.5	23.9
岩松	79	5.1	27.8	31.6	15.2	5.1	2.5	27.8	16.5
岩松北	53	5.7	41.5	45.3	11.3	7.5	1.9	26.4	13.2
鷹岡	110	6.4	38.2	35.5	13.6	3.6	0.9	18.2	9.1
丘	61	9.8	41.0	36.1	18.0	1.6	-	21.3	6.6
天間	42	7.1	40.5	45.2	19.0	7.1	-	14.3	7.1
わからない	4	-	-	-	-	-	-	-	-
<居住年数>									
2年以下	40	2.5	20.0	27.5	20.0	17.5	2.5	27.5	7.5
3～4年	64	4.7	20.3	18.8	10.9	20.3	-	25.0	14.1
5～9年	91	4.4	28.6	27.5	16.5	12.1	3.3	31.9	6.6
10～19年	156	5.1	34.0	33.3	19.9	3.2	4.5	25.0	12.2
20～29年	286	3.8	28.0	29.4	8.7	6.3	1.7	29.4	10.1
30年以上	1,141	5.5	45.0	39.0	13.7	3.1	2.2	22.3	8.9
<未既婚>									
結婚している	1,329	5.1	43.0	39.6	15.7	5.6	2.6	23.9	9.7
結婚していない	272	5.5	19.9	19.9	10.3	4.4	1.5	30.1	6.6
結婚後離婚または死別	160	5.0	36.9	29.4	3.8	1.9	1.9	18.8	10.0
<ライフステージ>									
独身期	182	4.9	20.9	19.8	12.1	5.5	1.6	34.6	7.1
家族形成期	182	3.8	23.6	26.4	9.3	23.6	1.1	25.8	12.1
家族性長前期	190	2.6	44.7	37.9	41.1	5.3	3.7	16.8	11.1
家族性長後期	145	0.7	36.6	40.0	17.9	0.7	4.8	29.0	12.4
家族成熟期	330	4.2	45.5	35.5	11.2	2.7	2.7	27.0	8.5
老齢期	611	7.2	47.5	44.2	8.5	2.1	1.8	20.8	9.2

	調査数	ふじさんめつせ	勤労者総合福祉センター (ラ・ホール富士)	その他の公共施設	民間の商店・飲食店	その他の民間施設	特にない	ていコミュニケーション活動に 参加しないのでわからない	無回答
全体	1,791	10.5	6.9	2.5	5.5	0.4	8.2	8.6	7.8
<性別>									
男性	568	11.8	6.5	2.3	6.2	0.2	9.7	6.3	7.4
女性	727	11.8	6.7	2.1	5.0	0.3	6.9	10.2	5.4
<年齢>									
20代	182	16.5	6.6	2.7	11.5	-	8.8	18.7	4.9
30代	300	19.3	6.7	1.3	5.3	0.3	9.7	10.7	4.3
40代	310	16.1	5.8	2.9	5.8	0.3	7.7	7.1	3.9
50代	365	9.3	9.3	1.9	4.9	0.5	9.0	7.7	7.1
60代	380	2.9	6.6	2.9	4.5	0.3	6.6	6.3	11.8
70歳以上	231	1.3	5.2	3.5	3.5	1.3	7.8	5.2	13.9
<職業>									
農林漁業	32	3.1	3.1	3.1	-	-	6.3	3.1	12.5
自営業	132	7.6	7.6	1.5	4.5	0.8	3.0	5.3	14.4
自由業	11	-	18.2	-	-	-	18.2	-	-
経営・管理職	51	13.7	3.9	-	7.8	-	7.8	7.8	11.8
事務職	191	15.2	11.5	2.1	5.8	-	8.4	11.5	4.7
専門・技術職	197	13.2	8.1	3.6	4.6	1.0	7.1	7.1	2.5
作業・技能職	316	12.7	6.6	1.6	6.0	-	9.8	10.4	7.9
販売・サービス職	180	8.9	4.4	1.1	7.2	-	9.4	10.6	7.2
家事専業	327	10.7	7.6	2.8	4.9	0.3	5.5	7.0	4.9
学生	28	14.3	14.3	3.6	10.7	-	3.6	25.0	7.1
無職	285	4.6	3.9	4.2	4.9	1.4	11.6	8.1	11.6
<家族構成>									
ひとり暮らし	111	7.2	6.3	1.8	10.8	1.8	13.5	9.9	16.2
夫婦だけ	344	8.4	6.4	3.2	3.8	-	7.6	8.4	8.1
2世代	913	12.5	8.1	2.7	5.3	0.4	7.6	9.5	6.5
3世代	356	9.6	4.5	1.4	5.3	0.3	8.1	6.2	7.9
その他	52	5.8	7.7	1.9	11.5	1.9	9.6	9.6	7.7
<居住形態>									
持ち家	1,474	9.6	7.1	2.6	4.2	0.5	7.4	8.1	7.7
民営の借家	215	15.8	6.5	1.4	12.1	-	9.3	12.1	8.4
公営・雇用促進住宅	41	12.2	-	4.9	7.3	-	17.1	12.2	4.9
社宅・寮・官舎	36	13.9	2.8	-	13.9	-	16.7	5.6	2.8
その他	13	23.1	23.1	-	15.4	7.7	15.4	7.7	7.7
<居住地区>									
吉原	109	8.3	14.7	-	7.3	-	7.3	5.5	11.0
伝法	95	8.4	15.8	2.1	6.3	1.1	4.2	12.6	5.3
今泉	117	8.5	6.0	1.7	4.3	-	9.4	12.0	8.5
神戸	23	-	4.3	8.7	-	-	-	4.3	-
広見	81	16.0	6.2	3.7	4.9	-	4.9	8.6	7.4
青葉台	40	15.0	5.0	-	2.5	-	7.5	7.5	2.5
大淵	131	6.9	5.3	3.1	6.1	0.8	6.9	5.3	9.2
富士見台	72	13.9	5.6	2.8	6.9	-	13.9	6.9	5.6
原田	58	12.1	15.5	5.2	5.2	-	8.6	13.8	3.4
吉永	56	7.1	7.1	3.6	3.6	-	16.1	10.7	5.4
吉永北	24	16.7	8.3	-	8.3	4.2	8.3	4.2	12.5
須津	102	5.9	11.8	2.9	3.9	-	12.7	12.7	1.0
浮島	13	-	-	-	-	-	15.4	-	-
元吉原	54	11.1	5.6	-	5.6	-	16.7	9.3	9.3
富士駅北	65	7.7	4.6	3.1	9.2	-	4.6	12.3	4.6
富士北	75	8.0	9.3	1.3	4.0	1.3	9.3	6.7	10.7
富士駅南	86	16.3	5.8	4.7	8.1	1.2	5.8	7.0	10.5
田子浦	111	18.0	3.6	0.9	3.6	-	7.2	6.3	8.1
富士南	113	15.9	2.7	2.7	4.4	0.9	8.8	7.1	8.8
岩松	79	11.4	5.1	6.3	8.9	-	2.5	10.1	12.7
岩松北	53	9.4	5.7	-	5.7	-	7.5	1.9	7.5
鷹岡	110	11.8	3.6	1.8	8.2	0.9	4.5	10.9	10.0
丘	61	4.9	3.3	3.3	3.3	1.6	13.1	1.6	6.6
天間	42	4.8	2.4	2.4	-	-	7.1	11.9	9.5
わからない	4	-	-	-	-	-	-	100.0	-
<居住年数>									
2年以下	40	10.0	5.0	2.5	5.0	-	10.0	12.5	7.5
3～4年	64	23.4	4.7	-	6.3	-	4.7	18.8	1.6
5～9年	91	15.4	3.3	2.2	7.7	-	8.8	9.9	5.5
10～19年	156	10.3	5.8	2.6	5.8	0.6	6.4	7.1	9.0
20～29年	286	14.7	7.7	3.5	6.6	0.3	8.4	11.5	7.7
30年以上	1,141	8.5	7.4	2.4	5.0	0.5	8.4	7.2	8.1
<未既婚>									
結婚している	1,329	9.9	6.4	2.6	4.3	0.3	7.4	6.7	6.8
結婚していない	272	14.7	9.9	1.8	10.3	0.4	11.0	18.0	7.0
結婚後離婚または死別	160	8.1	6.3	3.1	6.9	1.3	10.6	8.8	14.4
<ライフステージ>									
独身期	182	15.9	9.9	2.2	11.0	0.5	7.1	20.3	4.9
家族形成期	182	19.8	3.8	2.2	4.9	-	9.3	13.2	2.7
家族性長前期	190	15.3	2.6	2.1	2.6	-	7.9	3.2	5.3
家族性長後期	145	13.8	9.0	1.4	3.4	-	7.6	6.2	3.4
家族成熟期	330	11.5	8.8	2.7	6.1	0.9	8.8	6.7	6.1
老齢期	611	2.3	6.1	3.1	4.1	0.7	7.0	5.9	12.6

結果の数表

問22 地区まちづくりセンターの名称・サービス変更を知っているか

	調査数	知っている	知らない	知らないが、内容はよくはわからない	施設の名前が変わったのはよくはわからない	無回答
全体	1,791	34.0	33.7	27.7	4.6	
<性別>						
男性	568	35.0	38.0	22.7	4.2	
女性	727	31.6	32.7	32.7	2.9	
<年齢>						
20代	182	14.3	63.7	20.3	1.6	
30代	300	25.0	40.7	32.7	1.7	
40代	310	34.2	35.2	29.7	1.0	
50代	365	37.8	33.7	25.5	3.0	
60代	380	41.6	23.4	26.8	8.2	
70歳以上	231	42.4	17.7	28.6	11.3	
<職業>						
農林漁業	32	40.6	18.8	37.5	3.1	
自営業	132	37.9	25.0	31.1	6.1	
自由業	11	63.6	27.3	9.1	-	
経営・管理職	51	27.5	43.1	27.5	2.0	
事務職	191	33.0	35.1	29.3	2.6	
専門・技術職	197	33.0	41.1	24.9	1.0	
作業・技能職	316	29.7	44.9	20.6	4.7	
販売・サービス職	180	27.8	41.7	28.3	2.2	
家事専業	327	39.8	23.2	35.5	1.5	
学生	28	17.9	57.1	14.3	10.7	
無職	285	37.2	24.2	27.4	11.2	
<家族構成>						
ひとり暮らし	111	25.2	45.9	18.9	9.9	
夫婦だけ	344	39.2	28.2	26.2	6.4	
2世代	913	33.1	35.8	27.9	3.2	
3世代	356	36.0	27.5	32.0	4.5	
その他	52	19.2	53.8	21.2	5.8	
<居住形態>						
持ち家	1,474	36.0	31.2	28.2	4.5	
民営の借家	215	22.8	46.5	26.0	4.7	
公営・雇用促進住宅	41	29.3	36.6	26.8	7.3	
社宅・寮・官舎	36	27.8	55.6	16.7	-	
その他	13	23.1	46.2	30.8	-	
<居住地区>						
吉原	109	31.2	36.7	23.9	8.3	
伝法	95	28.4	46.3	23.2	2.1	
今泉	117	29.9	35.9	29.9	4.3	
神戸	23	52.2	26.1	21.7	-	
広見	81	28.4	37.0	29.6	4.9	
青葉台	40	52.5	25.0	20.0	2.5	
大淵	131	44.3	25.2	24.4	6.1	
富士見台	72	36.1	29.2	27.8	6.9	
原田	58	29.3	25.9	41.4	3.4	
吉永	56	37.5	28.6	28.6	5.4	
吉永北	24	25.0	25.0	41.7	8.3	
須津	102	35.3	35.3	29.4	-	
浮島	13	38.5	30.8	23.1	7.7	
元吉原	54	44.4	25.9	25.9	3.7	
富士駅北	65	24.6	43.1	24.6	7.7	
富士北	75	32.0	25.3	34.7	8.0	
富士駅南	86	25.6	41.9	29.1	3.5	
田子浦	111	39.6	36.0	21.6	2.7	
富士南	113	36.3	34.5	24.8	4.4	
岩松	79	22.8	36.7	32.9	7.6	
岩松北	53	45.3	20.8	28.3	5.7	
鷹岡	110	28.2	35.5	32.7	3.6	
丘	61	34.4	41.0	24.6	-	
天間	42	42.9	26.2	28.6	2.4	
わからない	4	25.0	75.0	-	-	
<居住年数>						
2年以下	40	17.5	47.5	32.5	2.5	
3～4年	64	20.3	53.1	26.6	-	
5～9年	91	31.9	46.2	19.8	2.2	
10～19年	156	26.9	42.3	28.2	2.6	
20～29年	286	25.5	46.5	24.8	3.1	
30年以上	1,141	38.5	27.1	28.8	5.6	
<未既婚>						
結婚している	1,329	36.3	30.2	29.4	4.1	
結婚していない	272	19.9	54.0	22.4	3.7	
結婚後離婚または死別	160	36.9	31.9	23.1	8.1	
<ライフステージ>						
独身期	182	17.0	57.7	23.1	2.2	
家族形成期	182	23.1	48.9	26.9	1.1	
家族性長前期	190	34.2	31.6	34.2	-	
家族性長後期	145	31.7	35.9	31.7	0.7	
家族成熟期	330	38.8	30.9	27.3	3.0	
老齢期	611	41.9	21.3	27.5	9.3	

問23 地区まちづくりセンターの利用頻度

	調査数	1 2 回程度	1 3 4 回程度 (3・4 か月に 1 回)	5 6 回程度 (2か月に 1 回)	1 か月に 1 回程度	週に 1 回程度	2 3 日に 1 回程度	ほぼ 毎日	利用 しな かつ た	無 回 答
全 体	1,791	26.6	11.6	3.7	8.5	4.9	0.6	0.2	41.0	3.1
<性別>										
男性	568	26.6	12.3	3.3	5.5	3.2	0.4	0.5	44.9	3.3
女性	727	26.0	12.4	3.0	9.2	6.5	0.7	0.1	39.9	2.2
<年齢>										
20代	182	15.9	9.3	1.6	4.4	-	1.1	-	66.5	1.1
30代	300	30.0	11.3	2.7	9.3	1.7	-	-	44.0	1.0
40代	310	32.3	11.6	5.5	10.0	3.5	-	-	36.1	1.0
50代	365	24.7	15.1	3.6	7.1	3.8	-	0.3	43.0	2.5
60代	380	28.2	10.5	3.4	8.4	8.2	1.1	-	35.5	4.7
70歳以上	231	23.4	8.7	5.2	11.3	10.0	1.7	0.9	30.7	8.2
<職業>										
農林漁業	32	28.1	21.9	3.1	9.4	3.1	-	3.1	28.1	3.1
自営業	132	22.0	14.4	3.0	12.1	3.8	0.8	0.8	37.9	5.3
自由業	11	18.2	-	36.4	9.1	-	-	-	36.4	-
経営・管理職	51	25.5	5.9	3.9	9.8	9.8	-	-	45.1	-
事務職	191	25.7	9.9	3.7	5.2	2.1	0.5	-	51.3	1.6
専門・技術職	197	25.4	16.8	5.1	8.6	3.0	0.5	-	40.1	0.5
作業・技能職	316	30.7	11.1	3.2	4.4	1.3	-	0.3	44.3	4.7
販売・サービス職	180	24.4	12.2	3.9	8.9	2.2	-	-	47.2	1.1
家事専業	327	28.4	11.9	2.4	12.5	11.3	0.9	-	31.8	0.6
学生	28	21.4	10.7	-	-	-	3.6	-	60.7	3.6
無職	285	26.3	8.1	4.6	9.5	7.0	0.7	0.4	36.8	6.7
<家族構成>										
ひとり暮らし	111	17.1	8.1	2.7	6.3	1.8	-	-	55.9	8.1
夫婦だけ	344	26.7	9.9	3.5	9.0	7.6	1.2	0.6	37.2	4.4
2世代	913	25.6	11.3	4.1	8.7	4.5	0.4	0.2	43.3	2.0
3世代	356	32.0	15.7	3.1	9.3	4.8	0.6	-	32.0	2.5
その他	52	19.2	7.7	3.8	3.8	-	-	-	59.6	5.8
<居住形態>										
持ち家	1,474	27.7	12.3	3.9	8.8	5.4	0.6	0.3	37.9	3.0
民営の借家	215	21.4	8.8	3.3	6.5	2.3	-	-	54.4	3.3
公営・雇用促進住宅	41	29.3	4.9	2.4	4.9	2.4	2.4	-	48.8	4.9
社宅・寮・官舎	36	8.3	5.6	-	13.9	2.8	-	-	69.4	-
その他	13	15.4	7.7	-	7.7	-	-	-	69.2	-
<居住地区>										
吉原	109	20.2	8.3	0.9	6.4	4.6	-	-	54.1	5.5
伝法	95	23.2	6.3	1.1	9.5	4.2	-	-	53.7	2.1
今泉	117	23.9	7.7	5.1	11.1	2.6	-	0.9	45.3	3.4
神戸	23	13.0	26.1	8.7	13.0	8.7	-	-	30.4	-
広見	81	22.2	7.4	3.7	8.6	4.9	-	1.2	49.4	2.5
青葉台	40	30.0	10.0	-	20.0	7.5	-	-	30.0	2.5
大淵	131	31.3	13.7	3.1	9.2	6.1	-	0.8	32.8	3.1
富士見台	72	31.9	13.9	2.8	12.5	2.8	1.4	-	30.6	4.2
原田	58	22.4	6.9	1.7	12.1	1.7	-	-	53.4	1.7
吉永	56	35.7	10.7	12.5	7.1	5.4	1.8	-	21.4	5.4
吉永北	24	8.3	4.2	-	20.8	4.2	4.2	-	54.2	4.2
須津	102	39.2	11.8	3.9	3.9	7.8	-	-	33.3	-
浮島	13	23.1	23.1	7.7	15.4	7.7	-	-	23.1	-
元吉原	54	35.2	14.8	3.7	13.0	1.9	-	-	27.8	3.7
富士駅北	65	15.4	12.3	6.2	6.2	1.5	1.5	-	52.3	3.1
富士北	75	25.3	6.7	1.3	6.7	5.3	1.3	-	50.7	2.7
富士駅南	86	32.6	9.3	2.3	2.3	5.8	-	-	44.2	3.5
田子浦	111	18.9	15.3	4.5	10.8	4.5	1.8	-	42.3	1.8
富士南	113	22.1	13.3	2.7	7.1	5.3	-	-	45.1	4.4
岩松	79	26.6	15.2	3.8	6.3	3.8	-	-	40.5	3.8
岩松北	53	26.4	11.3	7.5	11.3	7.5	1.9	-	30.2	3.8
鷹岡	110	29.1	13.6	5.5	7.3	5.5	-	-	36.4	2.7
丘	61	34.4	11.5	1.6	3.3	3.3	1.6	-	42.6	1.6
天間	42	33.3	26.2	7.1	7.1	9.5	-	-	14.3	2.4
わからない	4	-	-	-	-	-	-	-	100.0	-
<居住年数>										
2年以下	40	20.0	12.5	-	7.5	5.0	-	-	52.5	2.5
3～4年	64	25.0	10.9	1.6	6.3	-	-	-	56.3	-
5～9年	91	26.4	9.9	6.6	8.8	3.3	-	-	44.0	1.1
10～19年	156	25.0	17.9	3.2	7.1	4.5	0.6	-	40.4	1.3
20～29年	286	23.8	11.2	2.4	6.6	3.8	1.0	-	47.9	3.1
30年以上	1,141	27.9	11.0	4.1	9.2	5.5	0.4	0.4	37.9	3.6
<未既婚>										
結婚している	1,329	28.2	12.8	3.8	9.6	5.6	0.6	0.3	36.6	2.4
結婚していない	272	18.0	6.6	2.9	2.9	0.7	0.7	-	65.4	2.6
結婚後離婚または死別	160	26.3	10.6	3.8	8.8	3.8	-	-	40.0	6.9
<ライフステージ>										
独身期	182	17.0	6.6	2.7	3.3	0.5	1.1	-	67.6	1.1
家族形成期	182	29.7	11.0	1.6	9.3	1.6	-	-	45.6	1.1
家族性長前期	190	30.5	14.7	6.8	14.7	3.7	-	-	28.9	0.5
家族性長後期	145	29.0	13.8	5.5	8.3	3.4	-	-	40.0	-
家族成熟期	330	29.4	16.7	2.7	7.6	3.6	-	0.3	37.3	2.4
老齢期	611	26.4	9.8	4.1	9.5	8.8	1.3	0.3	33.7	6.1

結果の数表

問23 - 1 地区まちづくりセンターをどのような目的で利用したか

	調査数	地区まちづくりセンター(旧公民館)主催の講座	市民サービスコーナーでの各種証明発行	健康診断・予防接種などの保健・医療事業	犬の登録・予防接種	町内会・区(自治会)や地域コミュニティ活動の会合	本の貸し出し	趣味のグループなどの自主グループの活動	その他	無回答
全体	1,002	17.1	42.0	24.5	5.0	35.0	8.3	18.1	4.7	3.3
<性別>										
男性	294	12.9	44.9	21.4	5.4	41.5	8.2	9.2	3.1	2.7
女性	421	16.4	44.9	27.1	3.6	29.5	9.7	22.8	5.9	3.1
<年齢>										
20代	59	10.2	44.1	22.0	6.8	11.9	16.9	10.2	10.2	3.4
30代	165	11.5	37.6	23.6	0.6	35.2	14.5	14.5	5.5	1.8
40代	195	12.3	42.6	11.8	3.6	48.7	8.2	12.3	7.7	1.0
50代	199	15.1	48.2	20.1	6.5	36.2	5.0	17.1	2.0	2.5
60代	227	22.9	42.7	30.8	7.5	34.8	7.9	20.3	2.6	4.4
70歳以上	141	22.0	34.8	40.4	5.0	26.2	2.8	30.5	5.0	7.1
<職業>										
農林漁業	22	22.7	50.0	27.3	4.5	27.3	4.5	18.2	4.5	4.5
自営業	75	12.0	50.7	28.0	6.7	38.7	5.3	17.3	4.0	4.0
自由業	7	14.3	57.1	14.3	-	42.9	-	42.9	-	-
経営・管理職	28	14.3	35.7	3.6	7.1	42.9	14.3	14.3	3.6	3.6
事務職	90	13.3	35.6	7.8	1.1	45.6	6.7	14.4	7.8	3.3
専門・技術職	117	15.4	36.8	20.5	3.4	53.0	8.5	11.1	11.1	1.7
作業・技能職	161	13.0	52.2	19.3	6.8	37.9	5.6	6.8	3.1	3.7
販売・サービス職	93	10.8	45.2	24.7	5.4	34.4	6.5	15.1	2.2	1.1
家事専業	221	23.5	37.1	29.9	3.6	24.0	13.1	26.7	3.6	5.0
学生	10	10.0	40.0	-	-	-	40.0	20.0	-	-
無職	161	21.1	38.5	37.3	7.5	29.8	5.0	25.5	4.3	1.2
<家族構成>										
ひとり暮らし	40	17.5	35.0	22.5	-	40.0	5.0	17.5	10.0	5.0
夫婦だけ	201	21.4	39.3	25.4	5.0	30.8	5.5	23.4	3.5	5.5
2世代	500	16.6	43.4	24.2	5.0	35.2	10.2	15.8	4.2	2.6
3世代	233	14.2	42.5	24.0	5.6	36.5	7.7	18.0	6.0	2.6
その他	18	16.7	44.4	33.3	5.6	44.4	5.6	22.2	5.6	5.6
<居住形態>										
持ち家	871	17.3	42.8	24.2	5.5	35.4	8.2	18.9	4.4	3.3
民営の借家	91	16.5	31.9	28.6	1.1	33.0	12.1	9.9	9.9	2.2
公営・雇用促進住宅	19	-	36.8	26.3	-	36.8	-	10.5	-	5.3
社宅・寮・官舎	11	18.2	54.5	18.2	-	36.4	9.1	18.2	-	9.1
その他	4	25.0	75.0	-	-	25.0	-	25.0	-	-
<居住地区>										
吉原	44	15.9	15.9	20.5	2.3	45.5	9.1	27.3	4.5	-
伝法	42	16.7	9.5	28.6	7.1	33.3	2.4	28.6	7.1	7.1
今泉	60	26.7	16.7	38.3	1.7	41.7	11.7	23.3	3.3	3.3
神戸	16	18.8	31.3	25.0	6.3	81.3	6.3	12.5	-	6.3
広見	39	15.4	12.8	33.3	2.6	43.6	5.1	17.9	10.3	10.3
青葉台	27	25.9	7.4	18.5	3.7	48.1	3.7	37.0	-	-
大淵	84	14.3	67.9	20.2	6.0	32.1	7.1	16.7	2.4	6.0
富士見台	47	12.8	46.8	38.3	10.6	25.5	4.3	14.9	-	2.1
原田	26	19.2	34.6	34.6	3.8	50.0	11.5	15.4	3.8	-
吉永	41	7.3	65.9	9.8	4.9	34.1	26.8	14.6	4.9	-
吉永北	10	20.0	10.0	10.0	10.0	70.0	-	20.0	-	-
須津	68	20.6	57.4	22.1	1.5	19.1	7.4	20.6	5.9	2.9
浮島	10	10.0	20.0	40.0	10.0	80.0	-	10.0	-	-
元吉原	37	10.8	59.5	21.6	2.7	35.1	-	13.5	-	2.7
富士駅北	29	34.5	62.1	24.1	-	24.1	3.4	6.9	3.4	3.4
富士北	35	20.0	40.0	11.4	2.9	34.3	2.9	17.1	8.6	5.7
富士駅南	45	8.9	26.7	31.1	4.4	37.8	8.9	13.3	8.9	2.2
田子浦	62	19.4	59.7	22.6	4.8	29.0	33.9	12.9	1.6	1.6
富士南	57	22.8	42.1	15.8	14.0	28.1	8.8	15.8	3.5	-
岩松	44	11.4	50.0	20.5	4.5	27.3	2.3	13.6	4.5	6.8
岩松北	35	8.6	37.1	28.6	5.7	45.7	2.9	17.1	8.6	2.9
鷹岡	67	14.9	50.7	20.9	1.5	23.9	6.0	22.4	11.9	4.5
丘	34	23.5	35.3	32.4	8.8	32.4	5.9	14.7	2.9	5.9
天間	35	14.3	54.3	25.7	5.7	40.0	-	14.3	5.7	-
わからない	-	-	-	-	-	-	-	-	-	-
<居住年数>										
2年以下	18	16.7	33.3	22.2	5.6	22.2	5.6	16.7	22.2	-
3～4年	28	17.9	53.6	32.1	7.1	21.4	7.1	3.6	3.6	-
5～9年	50	20.0	38.0	10.0	2.0	46.0	16.0	12.0	8.0	4.0
10～19年	91	12.1	33.0	22.0	1.1	44.0	11.0	13.2	7.7	2.2
20～29年	140	17.1	40.7	22.9	5.7	27.9	7.9	20.7	4.3	2.1
30年以上	667	17.5	43.5	26.1	5.4	35.5	7.6	18.7	3.7	3.9
<未婚婚>										
結婚している	810	18.0	43.1	25.7	5.3	36.7	8.0	18.0	4.2	3.0
結婚していない	87	9.2	33.3	11.5	3.4	21.8	12.6	13.8	10.3	4.6
結婚後離婚または死別	85	16.5	38.8	27.1	3.5	35.3	3.5	20.0	4.7	5.9
<ライフステージ>										
独身期	57	7.0	38.6	5.3	5.3	14.0	12.3	14.0	8.8	5.3
家族形成期	97	20.6	49.5	43.3	2.1	20.6	9.3	11.3	5.2	1.0
家族性長前期	134	8.2	27.6	11.9	0.7	58.2	15.7	16.4	7.5	1.5
家族性長後期	87	13.8	51.7	11.5	4.6	47.1	12.6	9.2	6.9	1.1
家族成熟期	199	13.6	51.3	19.6	7.0	35.7	4.0	16.1	2.5	2.0
老齢期	368	22.6	39.7	34.5	6.5	31.5	6.0	24.2	3.5	5.4

問24 地区まちづくりセンターを充実させるために期待する機能

	調査数	助言など	住民の主体的なまちづくりへの指導	の講座開催など	の講座開催など	の講座開催など	の講座開催など	の講座開催など	の講座開催など	の講座開催など	の講座開催など	の講座開催など	の講座開催など	の講座開催など	その他	特に期待するものはない	無回答
全体	1,791	13.3	16.2	37.6	54.8	10.8	27.4	0.7	5.2	4.9							
<性別>																	
男性	568	16.7	13.4	37.0	57.6	8.3	28.0	0.7	4.9	4.6							
女性	727	11.1	18.7	39.3	56.5	12.5	27.1	0.7	4.1	3.6							
<年齢>																	
20代	182	7.7	11.0	40.7	52.2	11.0	29.1	-	9.9	2.2							
30代	300	9.7	14.7	41.7	58.3	12.3	28.7	2.0	3.3	1.7							
40代	310	14.5	15.5	38.7	58.4	16.8	26.1	0.6	3.9	1.6							
50代	365	15.9	19.2	35.9	55.3	11.0	27.4	0.5	4.9	4.4							
60代	380	14.5	15.8	36.6	55.5	6.3	28.4	0.3	5.5	7.1							
70歳以上	231	15.6	18.6	34.6	45.0	7.4	24.7	0.4	6.1	12.6							
<職業>																	
農林漁業	32	31.3	18.8	25.0	62.5	6.3	12.5	-	6.3	9.4							
自営業	132	9.8	10.6	45.5	60.6	11.4	25.0	-	3.0	9.1							
自由業	11	18.2	9.1	45.5	72.7	36.4	18.2	-	-	-							
経営・管理職	51	11.8	21.6	27.5	56.9	17.6	31.4	2.0	7.8	-							
事務職	191	13.1	17.8	39.3	57.6	9.9	28.8	1.0	2.6	1.6							
専門・技術職	197	16.8	20.8	35.0	53.3	17.3	30.5	1.5	2.5	1.5							
作業・技能職	316	10.8	11.1	37.7	58.2	9.5	26.3	0.9	7.3	6.0							
販売・サービス職	180	12.8	12.8	41.1	50.0	9.4	30.6	-	6.1	5.6							
家事専業	327	12.2	23.2	38.5	56.3	11.9	26.9	0.3	2.8	2.1							
学生	28	14.3	17.9	28.6	46.4	10.7	35.7	-	7.1	3.6							
無職	285	15.8	14.0	35.1	48.1	7.4	25.6	0.7	8.4	8.8							
<家族構成>																	
ひとり暮らし	111	5.4	8.1	45.9	47.7	5.4	27.0	1.8	8.1	12.6							
夫婦だけ	344	13.4	16.0	37.8	58.1	9.6	27.0	0.6	6.1	5.5							
2世代	913	13.7	15.1	36.9	56.6	12.5	26.4	0.4	5.3	4.1							
3世代	356	14.0	23.3	36.2	50.8	10.1	28.9	0.8	3.4	3.7							
その他	52	19.2	7.7	38.5	48.1	3.8	36.5	1.9	5.8	7.7							
<居住形態>																	
持ち家	1,474	13.8	17.2	36.7	54.4	11.1	28.4	0.6	5.0	4.7							
民営の借家	215	11.6	12.6	40.5	57.7	10.2	22.3	0.5	6.5	5.1							
公営・雇用促進住宅	41	12.2	7.3	43.9	53.7	7.3	24.4	2.4	4.9	9.8							
社宅・寮・官舎	36	8.3	16.7	36.1	61.1	8.3	22.2	2.8	8.3	2.8							
その他	13	15.4	7.7	76.9	46.2	-	30.8	-	7.7	-							
<居住地区>																	
吉原	109	12.8	18.3	29.4	35.8	15.6	37.6	-	8.3	7.3							
伝法	95	20.0	16.8	30.5	40.0	11.6	28.4	-	9.5	6.3							
今泉	117	13.7	16.2	37.6	48.7	8.5	27.4	2.6	6.0	6.0							
神戸	23	21.7	17.4	43.5	60.9	17.4	26.1	-	-	-							
広見	81	17.3	9.9	29.6	55.6	7.4	29.6	1.2	6.2	3.7							
青葉台	40	15.0	20.0	20.0	50.0	20.0	42.5	2.5	5.0	5.0							
大淵	131	14.5	14.5	46.6	54.2	6.9	21.4	-	5.3	6.1							
富士見台	72	6.9	11.1	33.3	62.5	15.3	19.4	-	5.6	11.1							
原田	58	17.2	17.2	29.3	51.7	13.8	34.5	-	6.9	3.4							
吉永	56	14.3	21.4	48.2	55.4	7.1	17.9	-	3.6	7.1							
吉永北	24	8.3	8.3	41.7	58.3	4.2	29.2	-	8.3	4.2							
須津	102	14.7	20.6	43.1	64.7	6.9	25.5	1.0	5.9	-							
浮島	13	-	-	46.2	92.3	7.7	30.8	7.7	-	-							
元吉原	54	16.7	5.6	38.9	57.4	9.3	35.2	-	3.7	3.7							
富士駅北	65	9.2	16.9	41.5	53.8	15.4	30.8	-	1.5	6.2							
富士北	75	14.7	18.7	38.7	53.3	13.3	21.3	-	6.7	4.0							
富士駅南	86	16.3	15.1	41.9	48.8	9.3	25.6	1.2	5.8	5.8							
田子浦	111	10.8	15.3	49.5	59.5	11.7	20.7	-	2.7	5.4							
富士南	113	8.8	20.4	33.6	56.6	12.4	23.9	0.9	4.4	6.2							
岩松	79	12.7	15.2	40.5	57.0	12.7	25.3	1.3	3.8	5.1							
岩松北	53	17.0	11.3	32.1	69.8	5.7	32.1	1.9	1.9	3.8							
鷹岡	110	10.0	20.0	38.2	60.0	10.9	25.5	-	4.5	2.7							
丘	61	13.1	19.7	31.1	57.4	8.2	41.0	1.6	3.3	-							
天間	42	11.9	21.4	33.3	66.7	11.9	21.4	-	4.8	2.4							
わからない	4	-	25.0	50.0	75.0	-	50.0	-	-	-							
<居住年数>																	
2年以下	40	12.5	5.0	40.0	42.5	15.0	37.5	-	7.5	5.0							
3～4年	64	6.3	15.6	34.4	62.5	12.5	32.8	1.6	3.1	-							
5～9年	91	12.1	22.0	39.6	48.4	11.0	26.4	1.1	5.5	2.2							
10～19年	156	12.2	17.3	37.2	58.3	12.8	26.9	2.6	5.1	2.6							
20～29年	286	9.8	18.9	35.3	52.8	12.2	28.0	-	5.9	4.5							
30年以上	1,141	15.1	15.5	38.0	55.5	10.0	26.7	0.5	4.9	5.8							
<未既婚>																	
結婚している	1,329	14.7	18.1	38.2	55.6	11.4	26.2	0.5	4.2	4.1							
結婚していない	272	9.6	11.4	34.9	51.8	11.0	32.0	1.5	9.2	4.4							
結婚後離婚または死別	160	9.4	10.6	37.5	53.1	6.3	30.0	1.3	6.3	10.6							
<ライフステージ>																	
独身期	182	8.8	12.6	35.2	52.2	13.7	33.0	1.1	9.3	2.7							
家族形成期	182	9.9	13.7	44.5	60.4	12.1	23.6	0.5	4.4	1.6							
家族性長前期	190	9.5	16.8	38.9	56.3	15.8	29.5	1.1	3.7	1.1							
家族性長後期	145	15.9	16.6	37.9	59.3	19.3	29.0	-	2.1	-							
家族成熟期	330	16.1	18.8	40.3	58.8	10.6	24.5	0.6	3.6	3.6							
老齡期	611	14.9	16.9	35.8	51.6	6.7	27.0	0.3	5.7	9.2							

結果の数表

問25 地区まちづくりセンターを利用しやすくするために必要なこと

	調査数	利用の手続が簡単である	開館時間を延長する	祝日も利用可能にする	活動のための相談ができる	活動に関する情報が得られる	活動のための用具が保管できる	飲食を可能にする	周囲を気にせず音が出せる	コピー・パソコンなどの事務機器が使える	駐車場がある	公共交通機関を使って行くことができる	その他	わからない	無回答
全体	1,791	51.9	19.2	40.6	10.7	22.7	5.5	8.2	3.2	14.7	29.0	7.6	1.0	7.1	3.9
<性別>															
男性	568	51.4	23.2	44.7	12.1	22.0	4.8	9.7	2.3	13.6	27.6	6.5	0.5	6.5	3.0
女性	727	53.6	17.7	39.9	9.5	24.1	5.5	7.2	3.2	16.5	32.3	8.3	1.0	6.2	3.0
<年齢>															
20代	182	51.6	26.9	36.3	9.3	24.7	7.7	11.0	2.2	23.1	30.2	6.0	1.6	4.4	1.1
30代	300	51.0	20.7	38.7	10.0	18.7	5.0	10.7	2.7	19.7	37.3	6.7	1.0	5.3	2.3
40代	310	48.4	28.4	44.2	8.7	20.0	3.9	9.0	2.3	15.2	31.9	8.7	1.6	6.5	0.6
50代	365	52.6	20.0	49.0	9.0	21.4	5.2	4.9	2.7	11.8	30.1	6.6	0.5	7.4	2.7
60代	380	53.2	11.3	37.9	12.6	28.2	6.1	6.6	3.7	11.8	25.0	9.7	0.5	7.6	5.5
70歳以上	231	52.4	10.8	32.9	14.7	22.5	6.9	9.5	6.5	11.7	18.2	6.5	1.3	12.1	11.3
<職業>															
農林漁業	32	46.9	18.8	40.6	15.6	25.0	9.4	3.1	-	18.8	12.5	-	-	6.3	12.5
自営業	132	53.0	18.2	45.5	13.6	17.4	3.0	11.4	2.3	9.8	25.8	6.8	2.3	6.8	5.3
自由業	11	63.6	27.3	45.5	9.1	18.2	-	9.1	18.2	18.2	36.4	18.2	-	-	-
経営・管理職	51	60.8	21.6	47.1	17.6	23.5	5.9	3.9	3.9	11.8	33.3	11.8	-	2.0	3.9
事務職	191	48.2	26.7	41.4	8.9	23.0	5.2	6.3	2.1	18.8	36.6	11.0	-	3.7	2.1
専門・技術職	197	49.7	30.5	47.2	8.6	23.4	6.1	7.1	2.5	18.3	28.9	7.1	1.0	3.6	2.0
作業・技能職	316	50.9	24.4	50.0	6.6	19.0	3.2	10.1	2.2	12.0	27.2	5.1	1.6	6.3	3.5
販売・サービス職	180	52.2	17.8	38.9	11.7	23.3	5.6	5.6	3.3	13.9	31.1	8.9	0.6	8.3	2.8
家事専業	327	54.1	11.3	33.6	9.5	25.7	6.7	10.1	5.2	16.2	33.9	11.3	1.5	5.5	2.8
学生	28	60.7	25.0	32.1	17.9	10.7	14.3	10.7	-	32.1	25.0	-	-	3.6	-
無職	285	50.9	9.1	31.6	15.1	25.6	6.3	7.7	3.9	13.0	20.7	4.9	0.7	15.1	7.4
<家族構成>															
ひとり暮らし	111	46.8	19.8	45.0	7.2	20.7	7.2	11.7	-	15.3	10.8	9.9	0.9	12.6	7.2
夫婦だけ	344	53.2	16.0	37.8	11.9	24.7	6.7	8.1	4.4	11.3	31.4	7.6	1.5	8.1	4.7
2世代	913	51.2	20.4	40.9	9.5	21.2	5.3	7.9	3.2	15.8	29.8	8.5	1.2	6.9	3.7
3世代	356	54.5	18.5	42.1	12.9	24.2	4.8	7.9	3.1	14.9	30.9	5.6	0.3	5.1	2.8
その他	52	42.3	23.1	40.4	11.5	28.8	5.8	9.6	5.8	19.2	25.0	3.8	-	7.7	1.9
<居住形態>															
持ち家	1,474	53.1	18.7	40.2	11.1	23.2	5.4	8.0	3.2	14.3	29.0	7.9	0.9	6.6	4.2
民営の借家	215	47.4	20.0	43.3	9.8	17.2	5.6	10.7	5.1	16.7	32.1	7.0	2.3	9.3	2.8
公営・雇用促進住宅	41	34.1	22.0	43.9	4.9	29.3	2.4	-	-	22.0	19.5	7.3	-	9.8	2.4
社宅・寮・官舎	36	44.4	30.6	36.1	8.3	25.0	8.3	16.7	-	13.9	25.0	5.6	-	11.1	-
その他	13	53.8	23.1	53.8	-	30.8	21.1	-	-	15.4	23.1	7.7	-	7.7	-
<居住地区>															
吉原	109	49.5	18.3	45.0	10.1	22.0	5.5	11.9	1.8	19.3	23.9	8.3	2.8	5.5	6.4
伝法	95	50.5	21.1	43.2	10.5	22.1	5.3	11.6	2.1	17.9	23.2	7.4	1.1	7.4	3.2
今泉	117	51.3	17.1	40.2	9.4	24.8	6.8	8.5	5.1	10.3	24.8	11.1	0.9	11.1	4.3
神戸	23	65.2	-	30.4	17.4	21.7	21.7	8.7	-	21.7	39.1	-	-	-	-
広見	81	51.9	14.8	37.0	4.9	22.2	3.7	7.4	-	16.0	39.5	9.9	1.2	7.4	3.7
青葉台	40	60.0	17.5	40.0	20.0	32.5	15.0	17.5	2.5	10.0	27.5	2.5	-	2.5	-
大淵	131	43.5	20.6	38.2	10.7	30.5	4.6	6.9	2.3	14.5	22.1	8.4	-	8.4	5.3
富士見台	72	48.6	13.9	38.9	9.7	25.0	5.6	1.4	4.2	11.1	30.6	8.3	-	13.9	2.8
原田	58	58.6	12.1	31.0	12.1	17.2	8.6	6.9	8.6	10.3	48.3	6.9	1.7	5.2	1.7
吉永	56	48.2	26.8	46.4	10.7	26.8	1.8	8.9	-	16.1	25.0	7.1	-	3.6	7.1
吉永北	24	62.5	16.7	45.8	16.7	16.7	4.2	4.2	-	25.0	37.5	4.2	-	-	4.2
須津	102	52.0	19.6	46.1	18.6	22.5	4.9	5.9	2.0	16.7	20.6	3.9	2.0	8.8	2.0
浮島	13	61.5	15.4	46.2	7.7	30.8	7.7	-	7.7	15.4	7.7	-	-	-	-
元吉原	54	46.3	13.0	38.9	9.3	16.7	1.9	5.6	7.4	16.7	25.9	13.0	-	13.0	3.7
富士駅北	65	60.0	26.2	43.1	9.2	18.5	10.8	9.2	-	6.2	32.3	12.3	-	4.6	1.5
富士北	75	58.7	17.3	38.7	16.0	18.7	4.0	13.3	5.3	8.0	28.0	9.3	2.7	6.7	2.7
富士駅南	86	52.3	16.3	38.4	8.1	25.6	3.5	9.3	5.8	16.3	36.0	9.3	1.2	4.7	4.7
田子浦	111	50.5	23.4	37.8	6.3	24.3	9.9	5.4	2.7	17.1	25.2	4.5	1.8	7.2	6.3
富士南	113	48.7	18.6	37.2	15.0	26.5	3.5	8.0	3.5	16.8	24.8	12.4	0.9	9.7	4.4
岩松	79	55.7	22.8	48.1	7.6	8.9	2.5	8.9	5.1	15.2	40.5	8.9	-	5.1	3.8
岩松北	53	49.1	22.6	43.4	7.5	18.9	1.9	9.4	1.9	13.2	24.5	5.7	-	7.5	9.4
鷹岡	110	54.5	25.5	43.6	10.0	20.0	7.3	9.1	2.7	13.6	36.4	6.4	2.7	5.5	0.9
丘	61	57.4	14.8	36.1	8.2	27.9	1.6	4.9	3.3	13.1	29.5	3.3	-	9.8	1.6
天間	42	33.3	28.6	50.0	9.5	19.0	4.8	2.4	7.1	23.8	33.3	-	-	4.8	7.1
わからない	4	50.0	25.0	25.0	-	25.0	-	25.0	-	25.0	25.0	-	-	-	-
<居住年数>															
2年以下	40	40.0	12.5	35.0	5.0	25.0	10.0	10.0	2.5	17.5	37.5	7.5	-	10.0	5.0
3～4年	64	54.7	17.2	42.2	10.9	25.0	9.4	6.3	3.1	9.4	34.4	9.4	1.6	6.3	1.6
5～9年	91	46.2	18.7	41.8	13.2	20.9	7.7	14.3	-	13.2	27.5	4.4	-	7.7	2.2
10～19年	156	48.7	21.2	35.3	11.5	19.9	3.8	5.1	2.6	16.7	31.4	9.0	-	6.4	5.1
20～29年	286	50.0	21.0	40.2	10.8	22.0	5.6	8.0	4.2	19.2	32.2	6.6	1.4	5.2	2.4
30年以上	1,141	53.4	18.8	41.5	10.5	23.2	5.3	8.2	3.4	13.6	27.5	7.9	1.1	7.7	4.2
<未既婚>															
結婚している	1,329	53.2	17.8	40.3	10.8	24.1	5.7	8.0	3.5	13.8	30.2	7.1	1.1	7.0	4.0
結婚していない	272	50.4	24.6	38.6	10.7	18.8	5.9	9.9	2.2	22.1	27.9	9.6	1.1	5.9	2.6
結婚後離婚または死別	160	44.4	21.9	46.9	10.0	17.5	3.1	8.1	1.9	11.9	20.6	10.6	0.6	10.0	5.0
<ライフステージ>															
独身期	182	54.4	26.4	40.1	12.6	19.2	6.6	10.4	2.7	23.6	27.5	8.8	0.5	3.3	1.6
家族形成期	182	47.3	22.5	36.8	7.7	23.6	7.1	12.1	3.3	19.8	39.0	3.8	1.6	6.0	1.1
家族性長前期	190	49.5	20.5	38.9	8.4	20.5	4.7	13.2	2.1	16.8	37.9	6.8	0.5	5.3	3.2
家族性長後期	145	51.0	25.5	47.6	8.3	24.1	4.1	2.8	2.8	13.8	35.9	11.0	0.7	5.5	1.4
家族成熟期	330	52.7	22.1	49.4	9.1	21.2	5.2	4.8	2.1	12.4	26.1	6.1	1.5	7.3	1.8
老齢期	611	52.9	11.1	36.0	13.4	26.0	6.4	7.7	4.7	11.8	22.4	8.5	0.8	9.3	7.7

問26 居住地域のコミュニティ活動が活発に行われるために必要なこと

	調査数	活動日に参加しやすい曜日・	活動に必要な情報の充実	地域で関心の高い新しい活動の実施	活動内容のより積極的なPR	地域での人材育成・意識強化	活動場の充実	現在の活動内容の充実	活動資金支援の充実	活動への参加	行政職員の地域コミュニティ	ほかの活動団体との関係強化	画の推進	コミュニティ内の男女共同参	その他	わからない	無回答
全体	1,791	48.4	23.1	25.3	30.0	15.0	10.9	10.3	9.3	5.9	3.6	3.6	0.6	12.4	5.0		
<性別>																	
男性	568	47.5	24.1	23.4	28.9	19.2	10.4	10.0	12.1	7.0	4.2	5.3	0.5	12.5	4.4		
女性	727	50.8	21.6	26.4	33.4	12.2	11.7	8.9	8.0	4.5	3.2	1.9	0.4	12.2	3.9		
<年齢>																	
20代	182	52.2	20.3	18.7	29.7	7.7	18.7	7.1	12.1	4.4	5.5	7.1	1.6	12.1	2.2		
30代	300	51.3	21.7	21.3	29.7	14.0	10.3	7.3	11.7	4.0	1.7	3.0	0.7	14.3	2.7		
40代	310	56.8	22.3	27.1	30.0	15.8	9.0	8.4	7.4	4.5	2.6	3.9	0.6	11.0	1.3		
50代	365	48.8	21.6	27.9	30.7	17.3	9.9	11.0	9.9	8.8	3.0	2.5	0.3	11.5	3.8		
60代	380	41.8	27.4	27.1	31.8	18.9	8.9	12.6	10.3	6.8	3.9	4.2	0.5	12.4	6.1		
70歳以上	231	39.4	22.9	26.0	25.5	10.8	13.4	13.9	4.3	5.2	5.2	1.7	-	14.7	15.2		
<職業>																	
農林漁業	32	50.0	28.1	34.4	28.1	21.9	6.3	6.3	6.3	3.1	3.1	-	-	12.5	9.4		
自営業	132	40.9	21.2	27.3	28.8	16.7	9.8	9.1	11.4	8.3	3.8	3.8	-	11.4	6.1		
自由業	11	72.7	27.3	27.3	9.1	27.3	9.1	-	9.1	9.1	9.1	-	-	-	-		
経営・管理職	51	51.0	21.6	27.5	35.3	19.6	5.9	11.8	3.9	5.9	3.9	5.9	-	13.7	3.9		
事務職	191	59.2	22.5	22.5	36.6	12.6	11.5	7.9	12.0	7.9	2.6	3.1	-	8.9	2.6		
専門・技術職	197	52.8	22.3	27.9	36.0	21.3	12.7	10.2	11.2	5.1	4.6	3.0	0.5	7.6	1.0		
作業・技能職	316	54.1	25.0	18.7	22.5	15.2	11.1	11.1	11.4	4.4	3.5	4.7	1.3	13.0	4.4		
販売・サービス職	180	50.0	26.1	28.9	27.8	13.3	11.1	8.3	8.9	5.6	2.2	3.3	-	12.2	2.8		
家事専業	327	47.1	20.2	27.2	34.9	13.1	11.0	10.7	9.5	5.2	4.0	1.2	0.6	11.6	3.7		
学生	28	35.7	28.6	28.6	17.9	3.6	21.4	10.7	3.6	7.1	7.1	10.7	-	10.7	-		
無職	285	35.1	23.5	25.6	26.7	13.7	10.5	13.0	6.0	5.6	3.2	4.2	0.7	18.6	12.6		
<家族構成>																	
ひとり暮らし	111	49.5	25.2	18.0	18.0	11.7	10.8	9.0	9.9	7.2	4.5	4.5	0.9	15.3	9.9		
夫婦だけ	344	47.1	25.9	25.6	31.7	17.2	11.3	11.0	9.6	7.3	3.8	2.9	-	8.7	7.6		
2世代	913	47.8	21.4	26.2	29.0	14.6	11.0	10.6	9.2	5.4	3.2	3.4	0.5	13.8	4.2		
3世代	356	51.7	22.5	24.7	34.6	14.3	10.1	10.7	9.6	5.1	3.9	3.1	0.8	11.2	3.9		
その他	52	42.3	26.9	25.0	30.8	19.2	15.4	1.9	7.7	7.7	3.8	13.5	-	13.5	-		
<居住形態>																	
持ち家	1,474	47.5	23.4	26.9	30.1	15.8	10.7	11.1	9.0	6.1	3.7	3.3	0.5	12.0	5.0		
民営の借家	215	52.1	20.5	17.2	29.8	12.6	14.0	6.5	13.0	2.8	0.9	5.6	0.9	14.4	4.7		
公営・雇用促進住宅	41	46.3	19.5	14.6	26.8	4.9	4.9	9.8	7.3	7.3	2.4	2.4	2.4	14.6	12.2		
社宅・寮・官舎	36	61.1	22.2	11.1	30.6	8.3	13.9	8.3	5.6	11.1	5.6	8.3	-	13.9	-		
その他	13	61.5	38.5	38.5	23.1	23.1	7.7	-	-	7.7	30.8	-	-	-	-		
<居住地区>																	
吉原	109	49.5	22.0	26.6	33.9	21.1	15.6	11.0	5.5	8.3	4.6	6.4	0.9	7.3	7.3		
伝法	95	42.1	28.4	31.6	34.7	8.4	11.6	7.4	8.4	2.1	4.2	3.2	-	13.7	2.1		
今泉	117	47.9	20.5	31.6	34.2	13.7	12.0	10.3	5.1	10.3	5.1	6.0	-	11.1	1.7		
神戸	23	47.8	21.7	26.1	30.4	21.7	13.0	8.7	17.4	-	13.0	4.3	-	4.3	4.3		
広見	81	58.0	17.3	29.6	30.9	11.1	12.3	6.2	11.1	11.1	1.2	6.2	2.5	9.9	6.2		
青葉台	40	42.5	22.5	35.0	25.0	20.0	2.5	17.5	15.0	15.0	2.5	5.0	-	15.0	2.5		
大淵	131	41.2	22.1	20.6	20.6	19.8	6.9	9.9	10.7	4.6	5.3	6.9	-	16.8	6.9		
富士見台	72	44.4	22.2	20.8	22.2	8.3	11.1	13.9	6.9	4.2	2.8	1.4	-	19.4	6.9		
原田	58	44.8	19.0	34.5	22.4	12.1	12.1	13.8	12.1	1.7	1.7	3.4	-	10.3	5.2		
吉永	56	51.8	19.6	30.4	33.9	23.2	1.8	3.6	7.1	7.1	5.4	3.6	-	8.9	3.6		
吉永北	24	41.7	16.7	37.5	25.0	20.8	12.5	12.5	25.0	8.3	-	4.2	-	4.2	8.3		
須津	102	42.2	20.6	24.5	31.4	12.7	10.8	11.8	3.9	7.8	2.0	2.0	1.0	19.6	3.9		
浮島	13	61.5	7.7	23.1	7.7	30.8	-	15.4	7.7	-	15.4	-	-	-	-		
元吉原	54	48.1	24.1	22.2	27.8	11.1	16.7	7.4	9.3	5.6	1.9	-	1.9	11.1	11.1		
富士駅北	65	66.2	23.1	21.5	30.8	12.3	18.5	7.7	12.3	1.5	-	6.2	-	6.2	3.1		
富士北	75	54.7	26.7	13.3	37.3	17.3	9.3	8.0	5.3	6.7	4.0	4.0	1.3	14.7	2.7		
富士駅南	86	50.0	23.3	24.4	29.1	22.1	15.1	5.8	10.5	3.5	3.5	1.2	-	8.1	3.5		
田子浦	111	51.4	21.6	18.0	27.0	16.2	17.1	9.9	10.8	5.4	3.6	0.9	0.9	12.6	8.1		
富士南	113	45.1	30.1	28.3	29.2	15.0	5.3	10.6	9.7	7.1	1.8	2.7	0.9	13.3	4.4		
岩松	79	46.8	25.3	29.1	34.2	15.2	7.6	13.9	11.4	3.8	2.5	1.3	1.3	12.7	2.5		
岩松北	53	62.3	24.5	17.0	22.6	7.5	11.3	9.4	13.2	3.8	1.9	3.8	-	9.4	11.3		
鷹岡	110	44.5	29.1	26.4	33.6	11.8	10.9	9.1	9.1	6.4	5.5	3.6	-	14.5	4.5		
丘	61	52.5	19.7	19.7	32.8	13.1	8.2	21.3	4.9	3.3	6.6	4.9	1.6	13.1	3.3		
天間	42	42.9	21.4	28.6	38.1	14.3	11.9	16.7	11.9	4.8	-	-	-	11.9	4.8		
わからない	4	25.0	-	-	50.0	-	-	-	25.0	-	-	-	-	50.0	-		
<居住年数>																	
2年以下	40	50.0	35.0	7.5	32.5	10.0	7.5	10.0	15.0	2.5	5.0	2.5	-	15.0	5.0		
3～4年	64	57.8	20.3	12.5	29.7	9.4	12.5	7.8	6.3	4.7	4.7	4.7	4.7	14.1	3.1		
5～9年	91	54.9	23.1	23.1	30.8	15.4	13.2	8.8	4.4	4.4	2.2	7.7	-	13.2	3.3		
10～19年	156	43.6	26.9	34.6	30.8	14.1	9.6	11.5	7.7	3.2	4.5	3.2	0.6	12.2	5.1		
20～29年	286	49.7	21.7	22.0	31.1	12.6	13.6	8.0	13.6	4.5	3.5	3.8	0.7	9.8	4.5		
30年以上	1,141	47.6	22.6	26.4	29.4	16.2	10.3	11.0	8.9	6.8	3.4	3.2	0.4	13.0	5.2		
<未婚婚>																	
結婚している	1,329	48.8	23.2	26.9	31.6	15.7	10.6	10.7	9.3	5.9	3.7	3.0	0.5	11.3	4.6		
結婚していない	272	47.8	23.5	19.5	26.8	14.0	13.6	7.7	9.9	5.5	2.9	6.6	0.7	15.1	4.0		
結婚後離婚または死別	160	46.3	20.0	20.6	22.5	11.9	9.4	11.3	7.5	6.3	3.8	3.1	1.3	17.5	8.8		
<ライフステージ>																	
独身期	182	47.3	25.3	22.0	26.9	12.1	18.1	8.2	11.5	4.9	4.4	7.7	0.5	11.0	4.4		
家族形成期	182	59.3	21.4	20.9	34.6	12.1	8.8	4.4	11.0	3.3	2.2	3.3	2.2	12.1	0.5		
家族性長前期	190	55.8	18.9	23.2	30.5	14.2	13.7	10.5	10.0	3.2	3.7	2.1	-	11.6	2.6		
家族性長後期	145	54.5	20.7	28.3	36.6	16.6	8.3	9									

結果の数表

問27 地域の課題解決のために、地域住民と行政の望ましい関係

	調査数	地域住民と行政が対等の立場	地域住民が主体となり、行政が支援する	行政が主体となり、地域住民が協力する	地域住民で話し合い、自分たちで解決する	行政に要望し解決する	その他	わからない	無回答
全体	1,791	47.6	19.4	16.1	1.0	4.9	0.3	7.8	2.9
<性別>									
男性	568	44.4	21.0	16.7	1.9	6.7	0.5	6.3	2.5
女性	727	50.2	19.4	15.1	0.8	3.4	0.1	8.7	2.2
<年齢>									
20代	182	46.7	20.3	14.3	1.1	7.1	1.1	7.7	1.6
30代	300	50.3	23.7	12.3	0.7	4.7	0.7	6.7	1.0
40代	310	54.2	17.4	13.2	1.0	4.8	-	8.4	1.0
50代	365	45.2	22.2	18.9	0.8	4.4	-	6.0	2.5
60代	380	46.3	14.5	20.8	0.5	4.2	-	9.7	3.9
70歳以上	231	41.1	18.6	15.2	2.6	6.1	0.4	8.2	7.8
<職業>									
農林漁業	32	50.0	18.8	9.4	3.1	9.4	-	6.3	3.1
自営業	132	49.2	20.5	12.9	3.0	4.5	-	5.3	4.5
自由業	11	54.5	18.2	18.2	-	-	-	9.1	-
経営・管理職	51	39.2	23.5	19.6	3.9	3.9	-	5.9	3.9
事務職	191	47.1	16.8	19.9	0.5	5.8	-	7.9	2.1
専門・技術職	197	56.9	18.3	17.3	-	4.6	-	2.5	0.5
作業・技能職	316	45.3	20.6	15.8	0.3	6.0	0.9	8.2	2.8
販売・サービス職	180	49.4	20.0	13.9	1.7	5.0	-	8.9	1.1
家事専業	327	48.6	23.9	16.2	-	3.1	-	6.4	1.8
学生	28	57.1	17.9	3.6	-	10.7	3.6	7.1	-
無職	285	40.7	14.0	17.2	2.1	4.9	0.4	13.7	7.0
<家族構成>									
ひとり暮らし	111	41.4	14.4	21.6	1.8	4.5	-	10.8	5.4
夫婦だけ	344	48.5	20.3	15.7	0.9	4.9	0.3	5.5	3.8
2世代	913	46.4	20.7	16.1	1.0	4.9	0.3	8.0	2.5
3世代	356	50.6	16.9	17.1	1.1	4.5	0.3	7.3	2.2
その他	52	51.9	17.3	3.8	-	9.6	-	15.4	1.9
<居住形態>									
持ち家	1,474	48.6	19.5	16.0	0.9	4.2	0.3	7.5	3.0
民営の借家	215	43.7	20.5	16.3	0.9	7.0	0.5	8.8	2.3
公営・雇用促進住宅	41	43.9	14.6	12.2	2.4	14.6	-	7.3	4.9
社宅・寮・官舎	36	27.8	22.2	27.8	2.8	11.1	-	8.3	-
その他	13	53.8	7.7	15.4	-	7.7	-	15.4	-
<居住地区>									
吉原	109	42.2	22.9	16.5	0.9	6.4	-	4.6	6.4
伝法	95	45.3	23.2	11.6	-	5.3	-	11.6	3.2
今泉	117	66.7	11.1	9.4	-	6.8	-	3.4	2.6
神戸	23	60.9	34.8	4.3	-	-	-	-	-
広見	81	30.9	30.9	18.5	1.2	7.4	1.2	7.4	2.5
青葉台	40	40.0	17.5	22.5	-	2.5	-	12.5	5.0
大淵	131	39.7	24.4	16.8	1.5	3.1	0.8	10.7	3.1
富士見台	72	56.9	11.1	13.9	-	6.9	-	8.3	2.8
原田	58	55.2	15.5	12.1	3.4	1.7	1.7	10.3	-
吉永	56	48.2	30.4	10.7	1.8	1.8	-	3.6	3.6
吉永北	24	45.8	20.8	25.0	-	-	-	4.2	4.2
須津	102	45.1	18.6	16.7	1.0	5.9	-	12.7	-
浮島	13	38.5	7.7	23.1	7.7	15.4	-	7.7	-
元吉原	54	53.7	16.7	11.1	-	3.7	-	11.1	3.7
富士駅北	65	47.7	20.0	18.5	-	4.6	-	6.2	3.1
富士北	75	50.7	18.7	14.7	4.0	-	-	6.7	5.3
富士駅南	86	44.2	15.1	24.4	-	7.0	-	8.1	1.2
田子浦	111	47.7	20.7	18.9	-	2.7	-	5.4	4.5
富士南	113	48.7	17.7	15.9	-	7.1	-	8.0	2.7
岩松	79	40.5	20.3	24.1	-	6.3	1.3	6.3	1.3
岩松北	53	54.7	24.5	3.8	-	1.9	-	7.5	7.5
鷹岡	110	45.5	14.5	20.0	1.8	7.3	0.9	9.1	0.9
丘	61	54.1	16.4	18.0	3.3	1.6	-	6.6	-
天間	42	40.5	14.3	19.0	4.8	11.9	-	4.8	4.8
わからない	4	25.0	-	25.0	-	-	-	50.0	-
<居住年数>									
2年以下	40	47.5	20.0	15.0	-	2.5	-	10.0	5.0
3～4年	64	45.3	25.0	14.1	-	9.4	-	4.7	1.6
5～9年	91	47.3	22.0	13.2	1.1	4.4	-	11.0	1.1
10～19年	156	42.9	17.9	23.1	0.6	4.5	-	8.3	2.6
20～29年	286	49.0	20.3	14.7	1.0	4.9	0.7	6.6	2.8
30年以上	1,141	48.0	18.8	16.0	1.1	4.9	0.3	7.9	3.0
<未既婚>									
結婚している	1,329	48.2	20.5	16.2	1.1	4.6	0.1	6.5	3.0
結婚していない	272	44.1	18.8	15.4	1.1	5.9	1.5	11.4	1.8
結婚後離婚または死別	160	50.0	11.9	15.6	0.6	5.0	-	12.5	4.4
<ライフステージ>									
独身期	182	47.3	18.7	14.8	0.5	6.6	2.2	8.2	1.6
家族形成期	182	45.1	30.2	14.3	1.1	4.4	-	3.8	1.1
家族性長前期	190	55.8	17.9	11.6	-	7.4	-	5.3	2.1
家族性長後期	145	57.9	17.2	11.7	-	6.2	-	6.2	0.7
家族成熟期	330	45.8	21.8	18.8	1.5	3.3	-	6.7	2.1
老齢期	611	44.4	16.0	18.7	1.3	4.9	0.2	9.2	5.4

問28 地域コミュニティ活動の果たす役割

	調査数	く な つ て い く	こ れ ま で の こ れ ま で に 地 域 コ ミ ュ ニ ティ 活 動 が 大 き く	こ れ ま で と 特 に 変 わ ら な い	す 地 域 コ ミ ュ ニ ティ 活 動 が 果 た	そ の 他	わ か ら な い	無 回 答
全 体	1,791	44.4	26.2	3.7	0.2	21.3	4.2	
<性別>								
男性	568	45.8	25.5	6.2	0.2	19.5	2.8	
女性	727	43.7	26.5	3.0	0.1	22.7	3.9	
<年齢>								
20代	182	35.2	20.9	4.9	0.5	35.2	3.3	
30代	300	41.0	29.0	4.7	-	23.0	2.3	
40代	310	45.5	28.1	2.9	0.6	20.6	2.3	
50代	365	46.3	26.3	6.3	-	18.1	3.0	
60代	380	46.6	26.8	2.1	-	18.9	5.5	
70歳以上	231	46.3	23.8	1.3	-	18.6	10.0	
<職業>								
農林漁業	32	56.3	25.0	6.3	-	9.4	3.1	
自営業	132	50.8	19.7	3.8	-	21.2	4.5	
自由業	11	54.5	18.2	-	-	27.3	-	
経営・管理職	51	47.1	25.5	9.8	-	15.7	2.0	
事務職	191	44.5	28.3	5.2	-	18.3	3.7	
専門・技術職	197	50.8	24.4	3.0	-	20.3	1.5	
作業・技能職	316	38.6	31.0	3.8	0.3	22.5	3.8	
販売・サービス職	180	42.2	25.6	3.9	-	24.4	3.9	
家事専業	327	44.3	28.7	2.1	0.6	21.7	2.4	
学生	28	46.4	10.7	17.9	-	21.4	3.6	
無職	285	41.8	22.8	2.8	-	22.8	9.8	
<家族構成>								
ひとり暮らし	111	33.3	27.0	5.4	-	25.2	9.0	
夫婦だけ	344	48.5	24.1	2.3	0.3	19.2	5.5	
2世代	913	42.2	27.2	4.4	0.2	22.3	3.7	
3世代	356	49.7	26.1	3.7	-	17.4	3.1	
その他	52	40.4	23.1	-	-	32.7	3.8	
<居住形態>								
持ち家	1,474	46.1	25.6	3.9	0.1	20.1	4.1	
民営の借家	215	37.7	23.7	3.3	0.5	28.8	6.0	
公営・雇用促進住宅	41	36.6	36.6	4.9	-	19.5	2.4	
社宅・寮・官舎	36	25.0	47.2	2.8	-	22.2	2.8	
その他	13	30.8	46.2	-	-	23.1	-	
<居住地区>								
吉原	109	45.0	31.2	1.8	-	14.7	7.3	
伝法	95	36.8	28.4	3.2	-	27.4	4.2	
今泉	117	45.3	27.4	5.1	-	16.2	6.0	
神戸	23	60.9	21.7	-	-	17.4	-	
広見	81	39.5	18.5	3.7	1.2	33.3	3.7	
青葉台	40	57.5	30.0	2.5	-	10.0	-	
大淵	131	49.6	22.1	5.3	-	17.6	5.3	
富士見台	72	43.1	27.8	-	-	25.0	4.2	
原田	58	44.8	19.0	6.9	-	29.3	-	
吉永	56	53.6	19.6	1.8	-	21.4	3.6	
吉永北	24	37.5	29.2	4.2	-	16.7	12.5	
須津	102	37.3	32.4	2.9	-	26.5	1.0	
浮島	13	30.8	53.8	7.7	-	7.7	-	
元吉原	54	42.6	22.2	3.7	-	22.2	9.3	
富士駅北	65	49.2	24.6	1.5	1.5	18.5	4.6	
富士北	75	45.3	24.0	4.0	-	21.3	5.3	
富士駅南	86	47.7	23.3	4.7	-	22.1	2.3	
田子浦	111	39.6	34.2	2.7	-	17.1	6.3	
富士南	113	49.6	19.5	6.2	-	22.1	2.7	
岩松	79	53.2	17.7	3.8	-	22.8	2.5	
岩松北	53	34.0	26.4	3.8	-	22.6	13.2	
鷹岡	110	44.5	30.9	1.8	0.9	20.9	0.9	
丘	61	34.4	36.1	8.2	-	19.7	1.6	
天間	42	42.9	26.2	4.8	-	21.4	4.8	
わからない	4	25.0	25.0	-	-	50.0	-	
<居住年数>								
2年以下	40	52.5	22.5	-	-	20.0	5.0	
3～4年	64	28.1	23.4	7.8	-	39.1	1.6	
5～9年	91	39.6	24.2	4.4	1.1	26.4	4.4	
10～19年	156	42.3	25.6	2.6	0.6	25.6	3.2	
20～29年	286	42.7	22.0	5.9	0.3	23.8	5.2	
30年以上	1,141	46.0	27.8	3.2	-	18.8	4.1	
<未既婚>								
結婚している	1,329	46.2	26.6	3.2	0.2	19.8	4.0	
結婚していない	272	37.9	22.1	6.3	0.4	29.0	4.4	
結婚後離婚または死別	160	41.3	28.1	3.1	-	21.9	5.6	
<ライフステージ>								
独身期	182	41.2	20.3	7.1	0.5	26.9	3.8	
家族形成期	182	38.5	29.1	2.2	-	28.6	1.6	
家族性長前期	190	42.6	27.9	4.2	-	22.6	2.6	
家族性長後期	145	48.3	33.8	2.8	-	14.5	0.7	
家族成熟期	330	47.9	25.5	6.7	-	17.9	2.1	
老齢期	611	46.5	25.7	1.8	-	18.8	7.2	

年度別テーマ

年度別テーマと回収結果

回	年度	テーマ	対象者 (人)	回収票 (票)	率 (%)	調査方法
1	昭和45	富士市に住んで私はこう思う	2,500	1,242	49.7	郵送
2	47	富士市に住んで私はこう思う	1,531	638	41.9	郵送
3	48	富士市のみどりに関して	1,300	675	51.9	郵送
4	50	富士市に住んで私はこう思う	1,326	586	44.2	郵送
5	51	富士市の医療問題に関して	1,345	832	61.8	郵送
6	52	合併後の富士市政について	1,356	1,267	93.4	面接
7	53	広報広聴について	1,373	837	61.0	郵送
8	54	国際都市縁組について	1,388	1,274	91.8	面接・郵送
9	55	福祉について	1,403	658	46.9	郵送
10	56	健康について	1,500	1,188	79.2	郵送
11	57	市民憲章について	1,426	1,217	85.3	面接・郵送
12	58	富士市の将来について	1,500	1,388	92.5	留め置き・郵送
13	59	富士市に住んで私はこう思う	1,500	1,331	88.7	留め置き・郵送
14	60	婦人の社会参加と高齢化社会	3,000	1,575	52.7	郵送
15	61	富士市の観光	3,000	1,606	53.5	郵送
16	62	広報広聴について	3,000	1,671	55.7	郵送
17	63	都市の景観について	3,000	1,558	51.9	郵送
18	平成 1	国際交流について	3,000	1,404	46.8	郵送
19	2	地域福祉・公園緑地について	3,000	1,504	50.1	郵送
20	3	富士市に住んで私はこう思う 生涯学習について	3,000	1,458	48.6	郵送
21	4	男と女 私の生活 エントツについて	3,000	1,362	45.4	郵送
22	5	広報広聴について	3,000	1,984	66.1	郵送
23	6	こんな富士市にしてみたい	3,000	2,021	67.4	郵送
24	7	新富士駅周辺地区の整備構想 我が家の地震対策について	3,000	1,991	66.4	郵送
25	8	ごみ問題・行政改革について	3,000	1,948	64.9	郵送
26	9	障害者福祉・住宅地供給について	3,000	1,959	65.3	郵送
27	10	富士市の将来・スポーツ活動について	3,000	1,864	62.1	郵送
28	11	男女共同参画社会と広報広聴について	3,000	1,752	58.4	郵送
29	12	これからの富士市のごみ対策 - ごみの減 量化とリサイクルの推進について	3,000	1,877	62.6	郵送
30	13	「我が家の地震対策」・ 「家庭紙の消費状況」について	3,000	1,847	61.6	郵送
31	14	「あなたの文化活動とロゼシアター」・ 「新富士駅北側地区整備」について	3,000	1,750	58.3	郵送
32	15	「富士まつり」・「市民活動」・「職員に期待する ～こんな職員であってほしい～」について	3,000	1,612	53.7	郵送
33	16	「身近な地域の治安と防犯活動」・ 「水道水」について	3,000	1,785	59.5	郵送
34	17	「中央図書館」・「広報広聴」について	3,000	1,622	54.1	郵送
35	18	「富士市の医療」・「行政改革」について	3,000	1,788	59.6	郵送
36	19	「スポーツ」・「食育」について	3,000	1,820	60.7	郵送
37	20	「富士市の将来」・「自治会・地域コミュ ニティ活動」について	3,000	1,791	59.7	郵送

付録 調査票

「富士市の将来」・「自治会・地域コミュニティ活動」について

平成20年6月 富士市

ご協力をお願い

日ごろから市政の推進に多大なご協力を賜り、厚くお礼申し上げます。

さて、市は毎年、市民の皆様のご意見を市政の参考とし、住みよい富士市をつくるため、世論調査を実施しております。

今回は、「富士市の将来」と「自治会・地域コミュニティ活動」の2つの大きな項目について、皆様に伺います。

調査の結果は、今後の市政運営の貴重な資料として活用してまいります。

なお、アンケート調査の実施に当たっては、20歳以上の市民の中から無作為に3,000人選ばせていただきました。結果につきましては統計的な処理をいたします。また、あなたの個人情報が外部に漏れたり、ほかの目的に使用されたりすることは決してありません。

大変お忙しい折、恐縮に存じますが、本調査の趣旨をご理解いただき、ご協力くださいますようお願い申し上げます。

富士市長 鈴木 尚

記入上をお願い

- ◆ ご記入は、必ず封書宛名のご本人にお願いいたします。
- ◆ あなた自身の考え方を、ありのままにお答えください。
- ◆ 回答は、用意された項目の中から当てはまるものを指示された回答数だけ選んで、その番号を で囲んでください。
- ◆ 回答が「その他」の場合は、番号に をつけ、()内に具体的にご記入ください。
- ◆ ご記入が済みましたら、お手数ですが同封の返信用封筒（切手不要）に入れて、6月27日(金)までにご投函願います。
- ◆ アンケートの中で不明な点がございましたら、恐縮ですが下記へご連絡ください。

富士市役所 総務部 広報広聴課

電話 55 - 2736

この調査の結果は、広報ふじ11月20日号に掲載する予定です。

あなたご自身について伺います

F 1 あなたの性別は	1 男	2 女
F 2 あなたの年齢は	1 20代	2 30代
	3 40代	4 50代
	5 60代	6 70歳以上
F 3 あなたの職業は パート・アルバイトの人も 1～8の中から選んでく ださい。	1 農林漁業（家族従事者も含む） 2 自営業（小売店、工事店などの経営者及び家族従事者） 3 自由業（開業医、弁護士、茶・華道師匠など） 4 経営・管理職（会社・団体の部長級以上、官公庁の課長級以上） 5 事務職（事務系会社員、事務系公務員、警察官など） 6 専門・技術職（技術者、教員、病院勤務医、看護師など） 7 作業・技能職（運転士、建築作業員、職人、工員など） 8 販売・サービス職（店員、販売員、調理師、理・美容師など） 9 家事専業（主婦など） 10 学生 11 無職	
F 4 あなたの職場（通学地）は 家事専業、無職の人は記入 せずF 6へ。	1 富士市内	2 沼津市
	3 富士宮市	4 富士川町
	5 芝川町	6 その他県内()
	7 県外()	
F 5 職場（通学地）への主な交 通手段は（ <u>主なものを1つ だけ</u> ）	1 自家用車	2 鉄道
	3 バス	4 バイク
	5 自転車	6 徒歩
	7 その他()	8 なし（在宅勤務など）
F 6 あなたのお宅の家族構成は	1 ひとり暮らし 2 夫婦だけ 3 親と子ども（2世代） 4 親と子どもと祖父母（3世代） 5 その他()	
F 7 あなたのお住まいは次の どれに当たりますか	1 持ち家 2 民営の借家（賃貸マンション・アパートなど） 3 公営住宅・雇用促進住宅 4 社宅・寮・官舎 5 その他()	

「富士市の将来について」伺います

地方自治体の行政運営は、総合計画に基づいて計画的に進められています。富士市は現在、平成22年（2010年）を目標年次とする「第四次富士市総合計画」に基づき各施策を進めていますが、今年度から新しい「第五次富士市総合計画」の策定に取り組んでいきます。

そこで、第五次富士市総合計画の策定に当たっての基礎資料とするため、住みやすさなどの満足度や求められている施策などについて広く市民の皆様にご意見を伺います。

現状と日常生活について伺います。

問1 あなたにとって、富士市は住みやすい市ですか。次の中からあなたのお気持ちに近いものを1つだけ選んでください。

- | | |
|-------------|---------|
| 1 大変住みやすい | 2 住みやすい |
| 3 どちらともいえない | 4 住みにくい |
| 5 大変住みにくい | |

問2 今後も富士市に住みたいと思いますか。次の中からあなたのお気持ちに近いものを1つだけ選んでください。

- | | |
|--------------------|---------|
| 1 今後も住みたいと思う | 問2 - 1へ |
| 2 このままでは住みたいとは思わない | 問2 - 2へ |
| 3 どちらともいえない | 問3へ |

問2で1と答えた人に伺います

問2 - 1 今後も住みたいと思う理由を次の中から3つ以内で選んでください。

- | | |
|---------------------------------|------------------------|
| 1 気候が温暖で自然に恵まれているから | |
| 2 交通の便がよいから | |
| 3 文化施設や教育施設などの公共施設が整備されているから | |
| 4 道路・公園・河川・下水道などの都市基盤整備が進んでいるから | |
| 5 医療や保健、福祉施設が整備されているから | |
| 6 音楽や美術などの文化活動が活発だから | |
| 7 商業施設が多く、買い物が便利だから | |
| 8 子育てをしやすいから | |
| 9 地域活動が活発で、地域の人たちと交流する機会が多いから | |
| 10 地震や火災、風水害などの災害への対策が十分だから | |
| 11 交通事故や犯罪などが少ないから | |
| 12 働く場所が多いから | |
| 13 大気汚染や騒音など公害への対策が十分だから | |
| 14 安全でおいしい水と地元の食べ物があるから | |
| 15 隣近所とのつき合いが良好だから | 16 地域に愛着や誇りが持てるから |
| 17 住んでいる家に満足しているから | 18 老後も安心して暮らせると感じられるから |
| 19 その他（ | ） |

問2で2と答えた人に伺います

問2 - 2 このままでは住みたくないと思う理由を次の中から3つ以内で選んでください。

- | | |
|----------------------------------|--------------------|
| 1 自然が少ないから | |
| 2 交通の便が悪いから | |
| 3 文化施設や教育施設などの公共施設が整備されていないから | |
| 4 道路・公園・河川・下水道などの都市基盤整備がおくれているから | |
| 5 医療や保健、福祉施設が整備されていないから | |
| 6 音楽や美術などの文化活動が乏しいから | |
| 7 商業施設が少なく、買い物が不便だから | |
| 8 子育てがしにくいから | |
| 9 地域活動が余りなく、地域の人たちと交流する機会が少ないから | |
| 10 地震や火災、風水害などの災害への対策が不十分だから | |
| 11 交通事故や犯罪などが多いから | |
| 12 働く場所が少ないから | |
| 13 大気汚染や騒音など公害への対策が不十分だから | |
| 14 水や食べ物などが不安だから | |
| 15 隣近所とのつき合いが難しいから | 16 地域に愛着や誇りが持てないから |
| 17 住んでいる家に不満だから | 18 老後の生活に不安を感じるから |
| 19 その他 () | |

問3 あなたが富士市に住んでいて、富士市がほかの市町村の人々に誇れると思うことはどのようなことですか。次の中から3つ以内で選んでください。

- | |
|--|
| 1 富士山、愛鷹山、駿河湾、富士川など自然環境に恵まれていること |
| 2 水が豊富でおいしいこと |
| 3 生シラスや富士梨、お茶などの特産物が豊富なこと |
| 4 気候が温暖であること |
| 5 新幹線や高速道路など、交通網が整備されていること |
| 6 公共施設が整備されていること |
| 7 通勤や買い物など、日常生活の利便性が高いこと |
| 8 市街地の道路網や街路樹が整備され、街並みが美しいこと |
| 9 商業や工業などの産業が活発で、働く場所が確保され活力があること |
| 10 祭りやコミュニティ活動による人の交流が盛んであること |
| 11 犯罪が少なく安心した生活が送れること |
| 12 地区まちづくりセンター（旧公民館）での講座など生涯学習の機会が充実していること |
| 13 保育所や子育て支援センターなど、子育て環境が充実していること |
| 14 その他 () |
| 15 特にない |

問4 あなたが住んでいる周辺的环境及び日常生活について、全体的にはどの程度満足していますか。次の中からあなたのお気持ちに最も近いものを1つだけ選んでください。

- | | | |
|--------|--------|-------------|
| 1 大変満足 | 2 満足 | 3 どちらともいえない |
| 4 不満 | 5 大変不満 | |

問5 あなたが住んでいる周辺の環境及び日常生活において、次のそれぞれの項目について、どの程度満足していますか。あなたのお気持ちに近いものを1つずつ選んでください。

		大変満足	満足	いえない どちらとも	不満	大変不満
【記入例】 日用品などの物価		1	②	3	4	5
居住環境	1) 自然の豊かさ	1	2	3	4	5
	2) 街並みの美しさ	1	2	3	4	5
	3) 犯罪の少なさ	1	2	3	4	5
	4) 防火や消防体制などの火災対策	1	2	3	4	5
	5) 地震や風水害などの災害対策	1	2	3	4	5
	6) 道路の整備	1	2	3	4	5
	7) 鉄道や路線バスなどの公共交通	1	2	3	4	5
	8) 公園や緑地の整備状況	1	2	3	4	5
	9) 観光施設の整備状況	1	2	3	4	5
	10) 上水道の整備状況	1	2	3	4	5
	11) 下水道の整備状況	1	2	3	4	5
	12) 雨水排水の状況	1	2	3	4	5
	13) 公営住宅の整備状況	1	2	3	4	5
	14) 宅地供給の状況	1	2	3	4	5
	15) 公害防止対策	1	2	3	4	5
	16) ごみの収集	1	2	3	4	5
生活	17) 日常の買い物の利便性	1	2	3	4	5
	18) 日用品などの物価	1	2	3	4	5
	19) 地元産品による安全・安心な生産品の供給	1	2	3	4	5
	20) 銀行や郵便局など金融機関の立地状況	1	2	3	4	5
	21) 余暇施設や娯楽施設の状況	1	2	3	4	5
	22) 地区まちづくりセンター（旧公民館）の整備状況	1	2	3	4	5
	23) 在住外国人との共生	1	2	3	4	5
	24) 地域コミュニティの状況	1	2	3	4	5
	25) 働く場所や機会の多さ	1	2	3	4	5
	26) ボランティア活動の情報や機会の提供	1	2	3	4	5
保健・福祉	27) 検診など保健予防体制	1	2	3	4	5
	28) 乳幼児や児童に対する福祉政策	1	2	3	4	5
	29) 障害者に対する福祉政策	1	2	3	4	5
	30) 高齢者に対する福祉政策	1	2	3	4	5
	31) 母子・父子福祉や低所得者に対する福祉政策	1	2	3	4	5
医療	32) 容易に診療を受けられる個人病院（診療所）の整備状況	1	2	3	4	5
	33) 小児科、産科の整備状況	1	2	3	4	5
	34) 総合病院の整備状況	1	2	3	4	5
	35) 救急医療体制	1	2	3	4	5
教育・文化	36) 保育所や幼稚園の設置状況	1	2	3	4	5
	37) 小・中学校の整備状況	1	2	3	4	5
	38) 通学路の整備状況	1	2	3	4	5
	39) 学校施設の開放状況	1	2	3	4	5
	40) 短大・大学や各種学校の設置状況	1	2	3	4	5
	41) 社会人のための生涯学習などの状況	1	2	3	4	5
	42) グラウンドや体育館などスポーツ施設の整備状況	1	2	3	4	5
	43) 図書館や文化会館など文化施設の整備状況	1	2	3	4	5

市民参画・協働のまちづくりについて伺います。

問6 市政への市民参画について、どのようにお考えですか。あなたのお気持ちに近いものを1つずつ選んでください。

	そう思う	ややそう思う	どちらともいえない	あまりそう思わない	そう思わない
【記入例】 これからのまちづくりには市民の参画や協働が必要だ	①	2	3	4	5
1) 市政(市の仕事)に関心がある	1	2	3	4	5
2) 富士市の市政には市民の意向が反映されている	1	2	3	4	5
3) 富士市は市民の意見を聞くシステムが充実している	1	2	3	4	5
4) 富士市は情報公開が十分に行われている	1	2	3	4	5
5) これからのまちづくりには市民の参画や協働が必要だ	1	2	3	4	5
6) 地区まちづくりセンター(旧公民館)は地域の活動の拠点である	1	2	3	4	5

問7 市政の情報を市民に伝える方法として、何がわかりやすいと思いますか。次の中から該当するものをすべて選んでください。

1 広報紙(広報ふじ、議会だより)
2 富士市ウェブサイト
3 新聞紙面への市政情報の掲載
4 小・中学校で市政に関する授業を実施
5 ケーブルテレビでの市政情報提供
6 コミュニティエフエム放送Radio-fでの市政情報提供
7 市政いきいき講座(出前講座)
8 地区まちづくりセンター(旧公民館)など公共施設の掲示板
9 その他()

問8 市民と行政による協働のまちづくりを進めていく中で、あなたはどのような活動なら参加してもよいと思いますか。次の中から該当するものをすべて選んでください。

1 環境の保全に関する活動	2 保健、医療、福祉に関する活動
3 子どもの健全育成に関する活動	4 産業振興やまちのにぎわいづくりに関する
5 生涯学習に関する活動	6 文化、芸術、スポーツに関する活動
7 災害時の救援活動	8 安全・安心な地域の実現に関する活動
9 情報化社会の発展を図る活動	10 公共施設の維持・管理
11 地域コミュニティに関する活動	
12 その他()	

産業のまちづくりについて伺います。

問9 まちの活力の維持・発展の観点から、市の産業を振興し活性化させるために、何が必要だと思いますか。次の中から2つ以内で選んでください。

- 1 高速道路や新幹線などの交通に恵まれた立地性を生かした企業誘致
- 2 地域のブランド化を促進するなど地場産業の育成・強化
- 3 富士山を生かした観光の振興
- 4 地域の特性を生かした商店街の活性化
- 5 産業を担う人材の育成と企業の競争力強化
- 6 地産地消の推進などによる農業の振興
- 7 その他()

少子・高齢化について伺います。

問10 少子化が深刻な問題とされていますが、安心して子どもを産み育てることができる環境づくりのために、何が必要だと思いますか。次の中から3つ以内で選んでください。

- 1 一時保育など保育サービスの充実
- 2 放課後児童サービスの充実
- 3 子育て支援のネットワークの整備
- 4 保育所や児童館などの施設整備
- 5 保育料など子育て費用の軽減
- 6 子育てに関する情報提供や相談機能の充実
- 7 産婦人科、小児科などの医療体制の充実
- 8 就労環境の整備・充実
- 9 女性の再就職支援策の充実
- 10 防犯体制の整備
- 11 その他()

問11 高齢化が進行していますが、高齢者が生きがいを持ち、安心して暮らせるまちにするために、何が必要だと思いますか。次の中から2つ以内で選んでください。

- 1 世代間交流の促進
- 2 ボランティア活動の促進
- 3 健康づくり活動の促進
- 4 就労の場と機会の確保
- 5 スポーツ・レクリエーション活動や生涯学習活動の促進
- 6 医療や介護サービスの充実
- 8 多様な公共交通手段の確保
- 9 その他()

まちの整備について伺います。

問12 都市基盤の整備について重要な取り組みは何だと思えますか。次の中から3つ以内で選んでください。

- 1 街路や街並みなどが美しい良好な都市景観の形成
- 2 物流を円滑にするための幹線道路の整備
- 3 身近な生活道路の整備
- 4 公共下水道の整備
- 5 公園・緑地の整備
- 6 都市拠点となる駅周辺の整備
- 7 土地区画整理事業による街並みの整備
- 8 情報・通信網の整備
- 9 河川整備など雨水対策の充実
- 10 その他()

問13 あなたは将来の富士市が特にどのようなまちになってほしいと思えますか。次の中から3つ以内で選んでください。

- 1 緑豊かで自然環境に恵まれたまち
- 2 街並みが整備された美しいまち
- 3 安全で安心して暮らせるまち
- 4 ごみや公害のない清潔なまち
- 5 富士山などの資源を活用した観光のまち
- 6 商店街が整備され、人が集まりにぎわいあふれるまち
- 7 産業が振興し、労働環境が整ったまち
- 8 高度情報化に対応した情報・通信網が整備されたまち
- 9 大学など高次教育機関や、研究環境に恵まれたまち
- 10 芸術・文化に富んだ心豊かなまち
- 11 子どもや障害者、高齢者を大切にするまち
- 12 保健や医療が充実したまち
- 13 地域で技術や経験、人材を生かすまち
- 14 その他()

問14 これからの富士市が目指すまちのイメージ（好きな都市でも結構です）を自由に記入してください。いくつでも結構です。

例) 活気あるまち 美しいまち 横浜市 金沢市 など

問16 町内会・区（自治会）に期待する内容はどのようなことですか。次の中からあなたのお気持ちに近いものを3つ以内で選んでください。

1 地震などの自然災害に対する自主防災活動	2 地域のパトロールなどの地域安全・防犯活動
3 ごみ収集・清掃・リサイクル事業などの環境活動	4 地域の交通安全啓発活動
5 お祭りなどの伝統行事	6 運動会などのスポーツ事業
7 文化祭や趣味の活動などの文化事業	8 地域の親睦・住民同士の交流
9 高齢者・障害者・児童などに対する福祉活動	10 行政との連絡調整
11 日本赤十字社などの募金活動協力	12 困りごとなどの相談機能
13 冠婚葬祭の相互援助	14 その他（ ）
15 特になし	

地域コミュニティ活動について伺います。

地域コミュニティ活動とは、地域住民が自主的に組織運営し地域のさまざまな課題を解決したり、地域の特色を生かしたまちづくりを推進したりする活動です。富士市では、「まちづくり推進会議」「生涯学習推進会」「福祉推進会」「子ども会」「小中学校PTA」「交通安全協会」「安全会議（子ども見守り・防犯団体）」などが代表的なものですが、規模・目的ともに、多種多様な団体があります。

問17 あなたは、次に挙げる地域コミュニティ活動に参加していますか。また、今後は参加したいと思いますか。あなたのお気持ちに近いものを1つずつ選んでください。

	現在 参加して いるが 今後は やめたい	現在 参加して いないが 今後は してみたい	現在 参加して いないし 今後は 参加しない	
【記入例】地域のイベント(祭り、運動会など)の企画・運営	①	2	3	4
1) 自己啓発や趣味、スポーツを広めるための生涯学習推進活動	1	2	3	4
2) ウォーキングや健康体操の企画などの健康づくり活動	1	2	3	4
3) 地域のイベント(祭り、運動会など)の企画・運営	1	2	3	4
4) 地域の清掃などの美化活動	1	2	3	4
5) 福祉関係のボランティア活動	1	2	3	4
6) PTA・子ども会などの活動	1	2	3	4
7) 地震などの自然災害に対する自主防災活動	1	2	3	4
8) 地域のパトロールなどの地域安全・防犯活動	1	2	3	4
9) 地域の交通安全啓発活動	1	2	3	4
10) 補導活動・非行防止などの青少年健全育成活動	1	2	3	4
11) 地域で行う子育て支援活動	1	2	3	4
12) ごみの減量化やリサイクル推進などの環境保護活動	1	2	3	4
13) 街角の花壇の管理など緑や花をふやす活動	1	2	3	4
14) 地域の歴史や文化を守り伝えていく活動	1	2	3	4
15) 外国人居住者の支援などの国際交流の活動	1	2	3	4
16) 商店街の活性化など地域のにぎわいづくり活動	1	2	3	4
その他参加している地域コミュニティ活動があればご記入ください。				

問18 あなたが、問17に挙げた地域コミュニティ活動に参加するようになったきっかけは何ですか。次の中から3つ以内で選んでください。

- | | |
|-------------------------------------|-------------------------|
| 1 自発的に参加した | |
| 2 町内会・区（自治会）を通して依頼された（順番で回ってきた） | |
| 3 学校・保育所など子どもの関係を通して依頼された（順番で回ってきた） | |
| 4 職場を通して | |
| 5 テレビやインターネットなどを通して | |
| 6 団体が開催した行事などを通して | |
| 7 地区まちづくりセンター（旧公民館）の主催事業（講座）を通して | |
| 8 友人・知人を通して | 9 親の活動を引き継いだ |
| 10 チラシ・ポスターなど広告物を見て | 11 その他（ ） |
| 12 特にきっかけはない | 13 問17の活動には現在1つも参加していない |

問19 あなたが住んでいる地域で、問17で示したような地域コミュニティ活動は盛んであると思いますか。次の中から1つだけ選んでください。

- | | |
|-------------------|--------------------|
| 1 非常に盛んに行われていると思う | 2 ある程度盛んに行われていると思う |
| 3 余り盛んに行われていないと思う | 4 ほとんど行われていないと思う |
| 5 わからない | |

問20 あなたは、どのような地域コミュニティ活動に参加したいと思いますか。次の中から1つだけ選んでください。

- | | |
|------------------------|-------------|
| 1 自分が関心を持つ分野の活動 | } 問20 - 1 へ |
| 2 自分の住んでいる地域の活動 | |
| 3 自分自身の生活に影響があると思われる活動 | |
| 4 特に参加したいとは思わない | 問20 - 2 へ |

問20で1～3と答えた人に伺います

問20 - 1 あなたが、これらの活動に参加したいと思う理由は何ですか。次の中から3つ以内で選んでください。

- | | |
|-----------------------|-----------------------|
| 1 地域に貢献したいから | 2 自分の知識や経験、技術を生かしたいから |
| 3 生活に充実感・達成感を得たいから | 4 地域の慣習・ルールだから |
| 5 相互扶助だから | 6 活動内容に興味があるから |
| 7 自分の能力、個性を伸ばしたいから | 8 仲間や友人が欲しいから |
| 9 身近に解決すべき問題が発生しているから | 10 友人・知人に勧められたから |
| 11 子どもなどの関係でやむを得ず | 12 その他（ ） |

問20で4と答えた人に伺います

問20 - 2 参加したいと思わない理由は何ですか。次の中から3つ以内で選んでください。

- | | |
|------------------------------|-----------------------|
| 1 時間的に余裕がないから | 2 ほかに人とかかわることが面倒だから |
| 3 身近に参加したいと思う活動や団体がないから | 4 参加するきっかけがないから |
| 5 活動に参加する必要性を感じていないから | 6 参加することに興味や関心がないから |
| 7 どのような地域コミュニティ活動があるかわからないから | |
| 8 団体の役員になると大変だから | 9 病気・高齢などの理由で参加できないから |
| 10 その他（ ） | |

問21 地域のコミュニティ活動で利用している、または、これから利用したい施設はどれですか。次の中から3つ以内で選んでください。

- | | |
|---------------------------------|----------------------------|
| 1 自宅や仲間の家など個人の家屋 | 2 町内会・区（自治会）の公会堂・集会所 |
| 3 地区まちづくりセンター（旧公民館） | 4 地区の小・中学校 |
| 5 青少年施設・児童施設（青少年センター・保育所・幼稚園など） | |
| 6 市民活動センター（コミュニティ f） | 7 富士市文化会館（ロゼシアター） |
| 8 富士市交流プラザ | 9 ふじさんめッセ |
| 10 勤労者総合福祉センター（ラ・ホール富士） | 11 その他の公共施設（ ） |
| 12 民間の商店・飲食店 | 13 その他の民間施設（ ） |
| 14 特になし | 15 コミュニティ活動に参加していないのでわからない |

地区まちづくりセンター（旧公民館）について伺います。

問22 富士市は、市内24か所に設置された公民館を、今年度から「地区まちづくりセンター」に移行し、すべての地区まちづくりセンターに各種証明発行を行う市民サービスコーナーを開設したほか、地区防災の拠点、コミュニティ・まちづくり活動の拠点としての位置づけを明確化しました。あなたはこのことについて知っていましたか。

- | | |
|---------------------------------|--------|
| 1 知っている | 2 知らない |
| 3 施設の名称が変わったのは知っているが、内容はよくわからない | |

問23 あなたは、過去1年間で、地区まちづくりセンター（旧公民館）をどのくらいの頻度で利用しましたか。次の中から1つだけ選んでください。

- | | |
|------------------|--------------------|
| 1 1～2回程度 | 2 3～4回程度（3・4か月に1回） |
| 3 5～6回程度（2か月に1回） | 4 1か月に1回程度 |
| 5 週に1回程度 | 6 2～3日に1回程度 |
| 7 ほぼ毎日 | 8 利用しなかった |

問23で1～7と答えた人に伺います

問23-1 あなたは、地区まちづくりセンター（旧公民館）をどのような目的で利用しましたか。次の中から3つ以内で選んでください。

- | | |
|----------------------------|-----------------------|
| 1 地区まちづくりセンター（旧公民館）主催の講座 | 2 市民サービスコーナーでの各種証明発行 |
| 3 健康診断・予防接種などの保健・医療事業 | 4 犬の登録・予防接種 |
| 5 町内会・区（自治会）や地域コミュニティ活動の会合 | |
| 6 本の貸し出し | 7 趣味のグループなどの自主グループの活動 |
| 8 その他（ ） | |

問24 あなたは、地区まちづくりセンター（旧公民館）を今後一層充実させていく機能として、どのようなことを期待していますか。次の中から2つ以内で選んでください。

- | | |
|--------------------------------------|---------------|
| 1 住民の主体的なまちづくり活動の支援（住民団体への指導助言など） | |
| 2 社会教育事業（地区まちづくりセンター（旧公民館）主催の講座開催など） | |
| 3 相談・手続・届出などに伴う、市役所とのパイプ役としての窓口の紹介 | |
| 4 各種証明手続、申請、届出の受付・交付事務など市民サービスの充実 | |
| 5 ホール・会議室の貸し出しや施設の充実 | |
| 6 地震・台風などに対応する地域防災活動の拠点としての機能の充実 | |
| 7 その他（ ） | 7 特に期待するものはない |

問25 地域のコミュニティ活動の拠点として、地区まちづくりセンター（旧公民館）を利用しやすくするためには、何が必要だと思いますか。次の中から3つ以内で選んでください。

- | | |
|-----------------------|------------------|
| 1 利用の手続が簡単である | 2 開館時間を延長する |
| 3 祝日も利用可能にする | 4 活動のための相談ができる |
| 5 活動に関する情報が得られる | 6 活動のための用具が保管できる |
| 7 飲食を可能にする | 8 周囲を気にせずに音が出せる |
| 9 コピー・パソコンなどの事務機器が使える | 10 駐車場がある |
| 11 公共交通機関を使って行くことができる | 12 その他() |
| 13 わからない | |

今後の地域コミュニティ活動の方向性について伺います。

問26 あなたの地域のコミュニティ活動が、今よりも活発に行われるためには、どのようなことが必要だと思いますか。次の中から3つ以内で選んでください。

- | | |
|------------------------|------------------|
| 1 活動日を参加しやすい曜日・時間にすること | 2 活動に必要な情報の充実 |
| 3 地域で関心の高い新しい活動の実施 | 4 活動内容のより積極的なPR |
| 5 地域での人材育成・意識強化 | 6 活動場所の充実 |
| 7 現在の活動内容の充実 | 8 活動資金支援の充実 |
| 9 行政職員の地域コミュニティ活動への参加 | 10 ほかの活動団体との関係強化 |
| 11 コミュニティ内の男女共同参画の推進 | 12 その他() |
| 13 わからない | |

問27 地域が抱えるさまざまな課題(高齢者支援や子育て支援など)を解決するため、地域住民と行政(市役所)は、どのような関係を持つのが望ましいと考えますか。次の中から1つだけ選んでください。

- | | |
|----------------------------|----------------------|
| 1 地域住民と行政が対等の立場に立ち、互いに協力する | |
| 2 地域住民が主体となり、行政が支援する | 3 行政が主体となり、地域住民が協力する |
| 4 地域住民で話し合い、自分たちで解決する | 5 行政に要望し解決する |
| 6 その他() | 7 わからない |

問28 これからの自治会や地域団体などの地域コミュニティ活動の果たす役割について、あなたはどのようにお考えですか。次の中から1つだけ選んでください。

- | | |
|------------------------------------|---------|
| 1 これまで以上に地域コミュニティ活動の果たす役割が大きくなっていく | |
| 2 これまでと特に変わらない | |
| 3 地域コミュニティ活動が果たす役割は小さくなっていく | |
| 4 その他() | 5 わからない |

問29 「地域コミュニティ活動」について、あなたが日ごろ感じていることやアイデアなどを自由に記入してください。

[]

富士市行政資料番号

20 - 37

(この冊子は再生紙を使用しています)