

第36回世論調査

「スポーツ」・「食育」について

報 告 書

平成19年度

富士市総務部広報広聴課

目 次

I. 調査の概要	1
II. 調査対象者の属性	7
III. 質問と単純集計結果	15
IV. 調査結果	35

「スポーツ」について

(1) スポーツや運動の好き嫌い	37
(2) スポーツや運動の必要性	38
(3) 現在行っているスポーツや運動	40
(4) これから行ってみたいスポーツや運動	42
(5) この1年間のスポーツや運動をした頻度	45
(6) スポーツや運動を行う場所	47
(7) この1年間に利用した公共スポーツ施設	49
(8) この1年間に主に利用した施設に対する満足度	51
(9) 公共のスポーツ施設として望むこと	52
(10) スポーツや運動を一緒に行う相手	54
(11) スポーツや運動をしない理由	56
(12) スポーツ行事や教室への参加経験有無	58
(13) 今後、参加したいスポーツ行事	59
(14) スポーツや運動に参加するために欲しい情報	61
(15) スポーツや運動に関する情報の入手方法	63
(16) スポーツに期待すること	65
(17) 今後、必要と思われるスポーツ振興施策	67

「食育」について

(1) 過去1年間の腹囲測定の有無	69
(2) 腹囲コントロールのため、生活習慣に気をつけているか	71
(3) 中食の利用頻度	72
(4) 中食を利用する主な理由	74
(5) よく利用する中食	76
(6) 中食でのカロリーや栄養バランスの考慮	78
(7) 外食の頻度	79
(8) 外食をする主な理由	81
(9) ファーストフードの利用頻度	84
(10) 外食でのカロリーや栄養バランスの考慮	85
(11) 食生活に対する取り組み	86
(12) 健全な食生活を実践するために参考にしている指針	88
(13) 食べ残しや廃棄を減らすために気をつけていること	89
(14) 食に関して不安に感じること	90
(15) 地産地消を推進するために効果的な方法	91
(16) 過去3年間の農業体験の有無	92
(17) 食育の認知度	94
(18) 食育への関心	95
(19) 食育に関心がある理由	96
(20) 食育の実践度	98
(21) 具体的な食育に関する活動や行動	100
(22) 食育に関する活動や行動をしていない理由	102
(23) 富士市における食育について求める取り組み	104
V. 自由意見（要約）	107
「スポーツ」について	109
「食育」について	131
VI. 結果の数表	157

I

調査の概要

1. 調査の目的

本調査は、「スポーツ」・「食育」について、市民の意識・評価・要望などを把握することを目的とした。

2. 調査の内容

「スポーツ」・「食育」について

3. 調査の設計

- (1) 調査地域 富士市全域
- (2) 調査対象 富士市在住の満20歳以上の男女
- (3) 標本数 3,000人
- (4) 抽出方法 住民基本台帳から等間隔無作為抽出
- (5) 調査方法 郵送調査
- (6) 調査期間 平成19年6月15日～6月30日
- (7) 調査機関 ㈱サーベイリサーチセンター静岡事務所

4. 回収結果

- (1) 発送数 3,000人 (100.0%)
- (2) 回収数 1,824人 (60.8%)
- (3) 有効回収数 1,820人 (60.7%)

※有効回収数は、回収はされたが記入のない(または少ない)調査票を除いて集計した数。

報告書を見る際の注意事項

1. 比率はすべて百分比であらわし、小数点以下第2位を四捨五入している。このため百分比の合計が100%にならないことがある。
2. 基数となるべき調査数は、Nまたは調査数と表示しており、回答比率はこれを100%として算出した。
3. 質問の終わりに(M. A.)とあるのは、一人の対象者が2つ以上の回答をしてもよい設問であり、その百分比の合計は100%を超える場合がある。
(M. A.=Multiple Answerの略)
4. 分析の軸として用いたライフステージは、次のように分類している。

独身期	20～30代の未婚者
家族形成期	第一子が未就学児、または40歳未満の夫婦のみ
家族成長前期	第一子が小・中学校生
家族成長後期	第一子が高校・大学生 (大学生・短大・専門学校・浪人生を含む)
家族成熟期	第一子が学校教育終了
老齢期	60歳以上の人

※家族形成期～家族成熟期の子どもがいる人は、いずれも60歳未満の人とした。40代・50代の未婚者、40代・50代の夫婦のみなど、分類されていない層がある。

5. この調査は、等間隔抽出法により対象者を抽出したので、標本誤差は次式で近似できる。

$$\varepsilon = 2 \sqrt{\frac{P(1-P)}{n}}$$

ε : 標本誤差
 n : 標本の大きさ
 P : 回答比率

回答者総数（1,820人）を100%とする質問で、ある回答選択肢に対する回答比率が50%であるとすると、母集団（20歳以上の富士市民全体）の回答比率は47.7%～52.3%の間であると推定される。

回答比率	標本誤差
50%	±2.3%
60%または40%	±2.3%
70%または30%	±2.2%
80%または20%	±1.9%
90%または10%	±1.4%

II

調査対象者の属性

1. 性別

全 体	1,820人	100.0%
1. 男性	712人	39.1%
2. 女性	899人	49.4%
無回答	209人	11.5%

2. 年齢

全 体	1,820人	100.0%
1. 20代	191人	10.5%
2. 30代	328人	18.0%
3. 40代	288人	15.8%
4. 50代	371人	20.4%
5. 60代	381人	20.9%
6. 70代以上	238人	13.1%
無回答	23人	1.3%

3. 職業

全 体	1,820人	100.0%
1. 農林漁業	27人	1.5%
2. 自営業	130人	7.1%
3. 自由業	21人	1.2%
4. 経営・管理職	63人	3.5%
5. 事務職	205人	11.3%
6. 専門・技術職	208人	11.4%
7. 作業・技能職	305人	16.8%
8. 販売・サービス職	162人	8.9%
9. 家事専業	344人	18.9%
10. 学生	24人	1.3%
11. 無職	301人	16.5%
無回答	30人	1.6%

II. 調査対象者の属性

4. 職場・通学地（家事専業・無職を除く）

全 体	1,820人	100.0%
1. 富士市内	843人	73.6%
2. 沼津市	64人	5.6%
3. 富士宮市	72人	6.3%
4. 富士川町	27人	2.4%
5. 芝川町	1人	0.1%
6. その他県内	84人	7.3%
7. 県外	36人	3.1%
無回答	18人	1.6%

5. 職場・通学地への主な交通手段

全 体	1,145人	100.0%
1. 自家用車	797人	69.6%
2. 鉄道	62人	5.4%
3. バス	8人	0.7%
4. バイク	37人	3.2%
5. 自転車	66人	5.8%
6. 徒歩	71人	6.2%
7. その他	8人	0.7%
8. なし（在宅勤務など）	68人	5.9%
無回答	28人	2.4%

6. 家族構成

全 体	1,820人	100.0%
1. ひとり暮らし	118人	6.5%
2. 夫婦だけ	334人	18.4%
3. 親と子ども（2世代）	944人	51.9%
4. 親と子どもと祖父母（3世代）	367人	20.2%
5. その他	32人	1.8%
無回答	25人	1.4%

7. 居住形態

全 体	1,820人	100.0%
1. 持ち家	1,488人	81.8%
2. 民営の借家	230人	12.6%
3. 公営住宅・雇用促進住宅	37人	2.0%
4. 社宅・寮・官舎	43人	2.4%
5. その他	8人	0.4%
無回答	14人	0.8%

8. 居住地区

全 体	1,820人	100.0%			
1. 吉原	88人	4.8%	15. 富士駅北	68人	3.7%
2. 伝法	104人	5.7%	16. 富士北	67人	3.7%
3. 今泉	89人	4.9%	17. 富士駅南	94人	5.2%
4. 神戸	34人	1.9%	18. 田子浦	111人	6.1%
5. 広見	89人	4.9%	19. 富士南	138人	7.6%
6. 青葉台	38人	2.1%	20. 岩松	85人	4.7%
7. 大淵	127人	7.0%	21. 岩松北	52人	2.9%
8. 富士見台	43人	2.4%	22. 鷹岡	94人	5.2%
9. 原田	51人	2.8%	23. 丘	64人	3.5%
10. 吉永	74人	4.1%	24. 天間	49人	2.7%
11. 吉永北	26人	1.4%	25. わからない	29人	1.6%
12. 須津	99人	5.4%	無回答	24人	1.3%
13. 浮島	19人	1.0%			
14. 元吉原	64人	3.5%			

9. 居住年数

全 体	1,820人	100.0%
1. 2年以下	65人	3.6%
2. 3～4年	57人	3.1%
3. 5～9年	86人	4.7%
4. 10～19年	154人	8.5%
5. 20～29年	275人	15.1%
6. 30年以上	1,172人	64.4%
無回答	11人	0.6%

II. 調査対象者の属性

10. 未既婚

全 体	1,820人	100.0%
1. 結婚している	1,318人	72.4%
2. 結婚していない	283人	15.5%
3. 結婚後に離婚または死別	190人	10.4%
無回答	29人	1.6%

11. 第一子の年ごろ

全 体	1,820人	100.0%
1. 子どもはいない	376人	20.7%
2. 未就学児（小学校入学前）	137人	7.5%
3. 小学生	140人	7.7%
4. 中学生	61人	3.4%
5. 高校生・大学受験浪人	69人	3.8%
6. 短大・高専・大学・大学院・専門学校などの学生	71人	3.9%
7. 社会人	893人	49.1%
無回答	73人	4.0%

12. ライフステージ

全 体	1,820人	100.0%
1. 独身期	205人	11.3%
2. 家族形成期	179人	9.8%
3. 家族成長前期	192人	10.5%
4. 家族成長後期	135人	7.4%
5. 家族成熟期	334人	18.4%
6. 老齢期	619人	34.0%
無回答	157人	8.6%

13. 情報収集手段 (M. A.)

全 体	1,820人	100.0%
1. 新聞	1,606人	88.2%
2. テレビ	1,764人	96.9%
3. AMラジオ	629人	34.6%
4. FMラジオ	624人	34.3%
5. インターネット	984人	54.1%
6. ファクシミリ (FAX)	548人	30.1%
7. 携帯電話	1,046人	57.5%
8. その他	42人	2.3%
無回答	15人	0.8%

14. 市の仕事や催し物などを知る手段 (M. A.)

全 体	1,820人	100.0%
1. 広報紙 (広報ふじ)	1,542人	84.7%
2. 市政カレンダー	607人	33.4%
3. チラシ・ポスター	425人	23.4%
4. 新聞	662人	36.4%
5. テレビ	280人	15.4%
6. ラジオ	48人	2.6%
7. 市議会議員や市職員を通じて	46人	2.5%
8. 知人・友人・家族	385人	21.2%
9. 町内会の会合	256人	14.1%
10. ケーブルテレビ3チャンネルの「ふじ広報室」	122人	6.7%
11. 富士市コールセンター「おしえてコールふじ」	4人	0.2%
12. コミュニティエフエム放送Radio-f 84.4MHz「富士市インフォメーション」	57人	3.1%
13. 富士市ホームページ	92人	5.1%
14. 富士市メールマガジン「かぐやひめーる・ふじ」	11人	0.6%
15. その他	19人	1.0%
16. わからない	36人	2.0%
無回答	21人	1.2%

III

質問と単純集計結果

数値は回答の比率 (%)
Nは回答者数 (人)

「スポーツ」についてお伺いします

◎スポーツ活動について、お聞きします。

問1 あなたは、スポーツや運動をすることが好きですか。それとも嫌いですか。次の中から1つだけ選んでください。

N=1,820

1. 好き 34.4	2. どちらかといえば好き 28.6
3. どちらともいえない 22.0	4. どちらかといえば嫌い 10.6
5. 嫌い 3.7	無回答 0.7

問2 あなたは、ふだんもっとスポーツや運動をすることが必要であると感じることがありますか。次の中から1つだけ選んでください。

N=1,820

1. ある 85.3	2. ない 7.4	3. わからない 5.4
無回答 2.0		

問3 あなたが、現在行っているスポーツや運動は何ですか。次の中から回数の多い順に3つまで選び回答欄に記入してください。

N=1,820

	1位	2位	3位
1. ウォーキング	30.4	9.2	2.3
2. 登山、ハイキング	1.3	3.9	2.8
3. マリンスポーツ	0.7	0.6	0.5
4. サイクリング	2.5	4.0	2.0
5. スキー、スノーボード	1.5	2.4	1.8
6. スケート	0.1	0.2	0.1
7. ジョギング	3.1	2.3	1.9
8. 陸上競技	0.1	0.2	0.2
9. 水泳	1.9	2.8	2.6
10. 野球	1.1	0.8	0.4
11. ソフトボール	1.4	0.8	0.8
12. バドミントン	0.8	0.8	0.9
13. ファミリーバドミントン	0.5	0.5	0.3
14. インディアカ	0.6	0.4	0.2
15. ゲートボール	0.1	0.1	0.0
16. グラウンドゴルフ	0.5	0.5	0.5
17. キンボール	0.1	0.0	0.1
18. フライングディスク	0.1	0.1	0.0
19. バレーボール	1.4	0.4	0.4
20. バスケットボール	0.5	0.2	0.2
21. エアロビクス	0.9	0.7	0.6
22. 軽体操	4.4	6.4	3.0
23. ダンス	1.3	0.8	0.5
24. 柔道	0.1	0.0	0.1
25. 剣道	0.2	0.1	0.0
26. 空手	0.3	0.0	0.1
27. 弓道	0.1	0.1	0.0
28. サッカー	1.1	1.1	0.4
29. フットサル	0.5	0.7	0.3
30. テニス	1.0	0.9	0.6
31. 卓球	0.3	0.5	0.8
32. ゴルフ	4.7	3.0	1.7
33. ボウリング	1.2	2.1	2.8
34. その他	3.1	1.6	0.9
35. 特にない	24.2	0.0	0.0
無回答	8.1	52.0	70.2

問4 あなたが、これから行ってみたいスポーツや運動(現在行っているものを含む)は何ですか。次の中から行ってみたい順に3つまで選び、回答欄にその番号を記入してください。

N=1, 820

	1位	2位	3位
1. ウォーキング	22.8	6.0	3.1
2. 登山、ハイキング	5.4	6.6	4.0
3. マリンスポーツ	2.6	3.1	2.0
4. サイクリング	3.8	5.3	3.6
5. スキー、スノーボード	2.2	2.7	1.8
6. スケート	0.2	0.6	0.4
7. ジョギング	2.7	2.4	2.2
8. 陸上競技	0.2	0.2	0.0
9. 水泳	6.0	7.2	4.8
10. 野球	1.0	0.8	0.5
11. ソフトボール	0.6	1.4	0.9
12. バドミントン	1.6	2.0	1.9
13. ファミリーバドミントン	1.2	1.3	0.7
14. インディアカ	0.6	0.4	0.5
15. ゲートボール	0.2	0.2	0.5
16. グラウンドゴルフ	1.1	1.6	1.7
17. キンボール	0.0	0.1	0.0
18. フライングディスク	0.2	0.4	0.0
19. バレーボール	1.6	0.9	0.7
20. バスケットボール	0.4	0.4	0.9
21. エアロビクス	1.8	2.4	2.3
22. 軽体操	4.3	6.8	3.6
23. ダンス	3.4	3.5	4.0
24. 柔道	0.3	0.1	0.1
25. 剣道	0.0	0.3	0.2
26. 空手	0.7	0.4	0.4
27. 弓道	0.6	0.9	1.6
28. サッカー	1.1	0.5	0.5
29. フットサル	1.0	0.9	0.7
30. テニス	3.6	3.0	3.0
31. 卓球	1.3	2.3	2.3
32. ゴルフ	5.7	3.4	3.8
33. ボウリング	1.6	3.2	5.1
34. その他	3.0	1.5	1.0
35. 特にない	10.5	0.0	0.0
無回答	6.5	27.3	41.4

問5 あなたは、この1年間でスポーツや運動をどのくらい行いましたか。次の中から1番近いものを1つだけ選んでください。

N=1,820

1. 週3日以上 (年151日以上)	14.7	→ 問6～問9 へ
2. 週1～2日 (年51～150日)	19.9	
3. 月1～3日 (年12～50日)	15.7	
4. 3か月に1～2日 (年4～11日)	7.5	
5. 年1～3日	12.1	→ 問10 へ
6. 全くしなかった	20.3	
無回答	9.8	

◎問6～問9は、問5で「1～4」と回答した人のお答えください。

問6 あなたは、スポーツや運動をどこで行いますか。次の中から主なものを2つまで選んでください。

N=1,052

1. 自宅及び家の近くの道路、空き地	55.7	2. 民間のスポーツ施設	23.2
3. 公共のスポーツ施設	20.9	4. 公園、広場	25.1
5. 学校の運動場や体育館	12.1	6. 職場のスポーツ施設	3.5
7. その他()	9.3		
無回答	1.6		

問7 あなたは、この1年間に以下の市内の公共のスポーツ施設を利用したことがありますか。次の中から該当するものをすべて選んでください。

N=1,052

【富士総合運動公園】		
1. 温水プール 13.9	2. トレーニング室 1.5	3. 相撲場 0.0
4. 陸上競技場 1.9	5. 体育館 4.7	6. 弓道場 0.1
7. 庭球場 3.0	8. 富士球場 1.1	9. 運動広場 6.4
【富士川緑地】		
10. ソフトボール場 5.7	11. サッカー場 2.8	12. 野球場 2.6
13. スポーツ広場、自由広場 8.4		
【厚原スポーツ公園】		
14. ソフトボール場 1.2	15. 庭球場 1.5	16. サッカー場 0.7
【市立体育館】		
17. 体育室 4.1	18. 剣道場 0.8	19. 柔道場 0.5
20. 弓道場 0.0	21. トレーニング室 0.9	
【その他施設】		
22. 富士柔剣道場 1.0	23. 卓球場（今泉）0.5	
24. 東球場 1.3	25. 東部スポーツ広場（旧秋山球場）0.4	
26. 富士マリンプール 10.5	27. 県富士水泳場 5.4	
28. 東部市民プラザ・鷹岡市民プラザ・田子浦荘のプール 3.6		
29. 大淵公園グラウンド 2.4	30. 学校の体育館 10.4	
31. 学校の運動場 9.7	32. 市内の施設は利用したことがない 30.6	
無回答 20.3		

【問7で「1～31」を回答した人にお聞きします。】

問7-1 問7で回答した施設のうち主に利用した施設1つについて、その施設に対する満足度をお聞かせください。(問7から該当施設の番号を選んで記入してください。)

N=439

主に利用した施設		満足	満足 どちらかといえば	い どちらともいえない	不満足 どちらかといえば	不満足	無回答
(1) 設備		22.1	32.1	20.3	12.1	5.2	8.2
(2) 職員の対応(利用申し込み時含む)		21.9	26.0	30.3	4.3	1.6	15.9
(3) 利用時間		27.8	30.3	23.2	4.6	3.2	10.9
(4) 利用料		24.6	21.6	26.4	8.7	2.1	16.6
(5) 駐車場		24.8	24.4	16.4	15.0	8.7	10.7
(6) 利用申し込みの方法		21.0	21.0	33.0	5.5	2.7	16.9

問8 今後、公共のスポーツ施設に対してどのようなことを望みますか。次の中から3つまで選んでください。

N=1,052

1. 全国大会が開催されるような規模の施設	7.3	
2. 日常的な練習会場として予約がとりやすい施設	26.0	
3. 各種教室が常時開催されるような施設	17.7	
4. トレーニングルームなど個人でも利用しやすい施設	39.3	
5. 小規模でも、身近で気軽に利用できるような施設	51.4	
6. 大会を観戦しやすい施設	8.7	
7. 障害のある人でも利用しやすい施設	9.9	
8. 遅い時間まで利用できる施設	24.6	
9. 早朝も利用できる施設	6.9	
10. 交通の便がよい施設	25.4	
11. その他 ()	4.8	
12. 特にない	7.1	無回答 6.6

問9 あなたは、スポーツや運動を主にだれと一緒にいきますか。次の中から主なものを2つまで選んでください。

N=1,052

1. 友人	40.2	2. 自分一人	42.9
3. 家族	43.1	4. 職場の人や学校の仲間	10.1
5. 同じ地域に住む人（地区での開催行事などを）	11.7		
6. サークルやクラブの人	9.9		
7. スポーツ施設（スポーツ教室など）に集まる人	4.7		
8. その他（		）	0.8
			無回答 1.5

◎問10は問5で「5～6」と回答した人のみお答えください。

問10 あなたが、スポーツや運動をしない、あるいはほとんどしない理由は何ですか。次の中から主なものを2つまで選んでください。

N=590

1. 家事、仕事、育児などで時間がないから	47.5
2. 始めるきっかけがないから	28.6
3. 病気、けが、高齢などの理由でスポーツや運動ができないから	20.3
4. 施設・教室利用時間と自分の生活が合わないから	13.4
5. スポーツや運動は嫌い、苦手、興味がないから	11.5
6. 参加できる催し物がないから	3.4
7. スポーツをする場所、施設がないから	3.7
8. スポーツをする必要がないから	3.2
9. スポーツに関する情報がないから	2.5
10. 一緒に行く仲間がないから	13.7
11. その他（	
	） 5.9
無回答	5.6

◎スポーツ行事について、お聞きします。

《すべての人にお聞きします》

問11 あなたは、市、体育協会、町内会、PTAなどが行うスポーツ行事、教室などに参加したことがありますか。次の中から1つだけ選んでください。

N=1,820

1. 参加したことがある	55.4	2. 参加したことがない	33.6
3. 参加しないが見物したことがある	6.4	4. 行事・教室などがあることを知らなかった	1.3
無回答	3.3		

問12 今後スポーツ行事が行われる場合、あなたはどのような行事に参加したいと思いますか。

次の中から2つまで選んでください。

N=1,820

1. レクリエーション的な行事（運動会、ウォーキング大会など）	31.4
2. 健康づくりや体力づくりを学ぶためのスポーツ教室	39.6
3. スポーツのルールや練習方法を学ぶなど、競技技術の向上を目的としたスポーツ教室	5.1
4. 野外活動（キャンプ、ハイキングなど）	12.6
5. 体力テスト	9.8
6. 競技会の行事（スポーツ大会、市民マラソンなど）	5.3
7. スポーツ関係の講演	2.7
8. 大会などの観戦	20.7
9. その他（	） 1.4
10. 参加したいものはない	17.0 無回答 4.8

問13 あなたがスポーツや運動に参加するためには、どのような情報が欲しいと思いますか。次の中から2つまで選んでください。

N=1,820

1. 健康、体力づくりの情報	39.6	2. スポーツ施設の案内	22.7
3. 新しいスポーツ、気軽にできるスポーツなど	20.2	4. クラブ、同好会などの活動や加入の案内	18.4
5. 自分が参加できるスポーツ競技会	8.5	6. スポーツ教室	12.1
7. スポーツに関する医学的、科学的な情報	9.0	8. スポーツ行事	6.2
9. スポーツ指導者の紹介	2.4	10. その他（	） 0.4
11. 特にない	15.7	無回答	4.9

問14 あなたは、自分が参加できるスポーツや運動に関する情報を主にどこから得ていますか。

次の中から2つまで選んでください。

N=1,820

1. 知人や友人・家族	44.4	2. 市や県の広報紙	42.9
3. 富士市スポーツレクリエーション カレンダー	9.1	4. 新聞	10.4
5. テレビ	5.5	6. 雑誌	2.3
7. ラジオ	0.6	8. インターネット(市のホームページなど)	5.2
9. ポスターやチラシ	9.1	10. その他（	） 0.9
11. 特にない	17.4	無回答	5.1

問15 あなたがスポーツに期待することは何ですか。次の中から該当するものをすべて選んでください。

N=1,820

1. 健康の維持・増進 80.1	2. スポーツを通しての仲間とのふれあい 44.6
3. 趣味・生きがい 40.9	4. 家族とのコミュニケーション 19.3
5. 美容・ダイエット効果 30.0	6. 地域のスポーツ活動への参加 7.0
7. 競技力の向上 4.9	8. 青少年の健全育成 10.1
9. その他 () 0.4	10. 特にない 5.4
無回答 3.5	

問16 今後スポーツや運動をするために、どのようなスポーツ振興施策が必要だと思いますか。次の中から3つまで選んでください。

N=1,820

1. 規模の大小や競技種目を問わず、さまざまなスポーツ競技を行うことができ、さらに、トレーニング施設・メディカル施設などを集約した総合的な屋内体育施設を整備する 28.8
2. プロスポーツ、国際大会などを招致できるような大規模な屋外競技施設を整備する 8.4
3. 身近な地域に適度なスポーツができる施設を整備する 54.9
4. スポーツに関する各種情報を提供する 18.0
5. 高齢者や障害者のためのスポーツの普及を図る 28.3
6. 学校の施設開放を進める 16.9
7. スポーツ教室の開催やスポーツクラブの育成を図る 13.5
8. 市民が参加できる各種スポーツ大会を開催する 12.3
9. 地域のスポーツ指導者を養成する 6.5
10. 各種競技力向上のため指導者の養成や選手の育成・強化を図る 3.2
11. その他 () 1.1
12. 特にない 11.1
無回答 6.3

「食育」についてお伺いします

◎内臓脂肪症候群（メタボリックシンドローム）について、お聞きします。

◆◇以下の文を読んでからお答えください◆◇

内臓脂肪症候群（メタボリックシンドローム）とは

「内臓の周りに脂肪がふえることによって、血圧や血糖値・中性脂肪が高くなり、食事や運動などの生活習慣を改善しなければ、心筋梗塞や脳卒中などが起こりやすくなる状態」のことをいいます。

問17 あなたは過去1年間に、腹囲（おへその位置でのおなかまわり）を測定したことがありますか。

N=1,820

1. ある	46.4	→	問17-1へ	2. ない	51.6
無回答	1.9				

【問17で「1. ある」と回答した人にお聞きします。】

内臓脂肪症候群（メタボリックシンドローム）の診断基準の1つとして、「男性：腹囲85cm以上、女性：腹囲90cm以上」が挙げられています。

問17-1 あなたの腹囲は基準以内でしたか。

N=845

1. はい	(男性：腹囲85cm未満、女性：腹囲90cm未満)	74.2
2. いいえ	(男性：腹囲85cm以上、女性：腹囲90cm以上)	24.1
無回答		1.7

問18 腹囲をコントロールするために食事や運動などの生活習慣に気をつけていますか。

N=1,820

1. はい	57.3	2. いいえ	37.4
無回答	5.4		

◎食生活について、お聞きします。◎食生活について、お聞きします。

問19 あなたのご家庭では、※^{なかしょく}中食（惣菜や調理済み食品）をどの程度の頻度で利用しますか。
次の中から1つだけ選んでください。

N=1,820

1. ほぼ毎日 6.3	_____	→ 問19-1～問19-3 へ
2. 週に3日以上 11.9	_____	
3. 週に1～2日 32.1		
4. 月に2～3日 16.0		
5. ごくまれに利用する 27.3		
6. 全く利用しない 4.4		無回答 2.0

※^{なかしょく}中食とは…惣菜・持ち帰り弁当などそのまま食べられる状態に調理されたものを家などに持ち帰って利用することをいいます。

【問19で「1～2」と回答した人にお聞きします。】

問19-1 中食を利用する主な理由を、次の中から主なものを2つまで選んでください。

N=331

1. 忙しいから 51.4	2. 経済的だから 23.9
3. おいしいから 11.2	4. 家族が好きだから 4.5
5. 料理をすることが面倒だから 24.8	6. 自分ではつくれないものがあるから 34.1
7. その他（ ） 8.2	無回答 1.5

問19-2 どのような種類のものを中食としてよく利用していますか。次の中から主なものを3つまで選んでください。

N=331

1. 揚げ物 58.9	2. 焼き魚 5.1	3. 煮魚 7.6	4. サラダ 27.5
5. あえもの 16.0	6. 弁当 30.5	7. おにぎり 16.0	8. めん類 22.7
9. 菓子パン 31.1	10. 調理パン 24.5	11. その他（ ） 5.1	
無回答 1.2			

問19-3 カロリーや栄養バランスを考えて中食を利用していますか。

N=331

1. はい 42.0	2. いいえ 50.8
無回答 7.3	

問20 あなたは、どの程度の頻度で外食をしますか。次の中から1つだけ選んでください。

N=1,820

1. ほぼ毎日	2.0	→ 問20-1~問20-3 へ
2. 週に3日以上	3.1	
3. 週に1~2日	13.2	
4. 月に2~3日	30.2	
5. ごくまれに利用する	44.2	
6. 全く利用しない	5.6	無回答 1.6

【問20で「1~2」と回答した人にお聞きします。】

問20-1 外食をする主な理由について、次の中から2つまで選んでください。

N=93

1. 忙しいから	37.6	2. 経済的だから	5.4
3. おいしいから	11.8	4. 家族がそれぞれ好きなものを食べられるから	4.3
5. 料理をつくるのが面倒だから	23.7	6. 家ではつくれないものがあるから	6.5
7. 家事や仕事のストレスから解放されたいから	9.7		
8. 友人や知人に誘われるから	12.9	9. その他 ()	35.5
無回答	1.1		

問20-2 あなたは1週間に何食ぐらいファーストフード(ハンバーガーやドーナツ)を利用しますか。

右の欄に数字を記入してください。

1週間に 平均 0.72 食

問20-3 カロリーや栄養バランスを考えて外食をしていますか。

N=93

1. はい	40.9	2. いいえ	51.6
無回答	7.5		

問21 あなたの現在の食生活に対する取り組みとして、次の（ア）から（オ）について、当てはまるものを1つずつ選んでください。

N=1, 820

	必ずしている	しばしばしている	時々している	あまりしていない	全くしていない	無回答
ア. 米を中心に、水産物、畜産物、野菜など多様な副食から構成された日本独自の食生活を実践。または油の多いものを控えるなど、栄養のバランスに気をつけている	29.4	33.0	20.7	9.1	2.5	5.3
イ. 家族や友人と食卓を囲み、食事を楽しむ機会をふやすなど、食を通じたコミュニケーションを充実させている	19.6	22.4	26.6	18.5	5.2	7.7
ウ. 毎日朝食をとるなど規則正しい食生活に努めている	67.6	11.3	5.5	6.3	3.4	5.9
エ. 食事に関する作法に気をつけている	21.3	23.9	19.8	20.9	5.7	8.4
オ. みずから料理に取り組んでいる	35.2	13.5	14.3	14.2	15.8	6.9

問22 健全な食生活を実践するためには、市民一人一人が自分にとって必要な食事の量を把握し、その人に適した食事をとることが必要です。あなたは、日常の健全な食生活を実践するため、どのような指針などを参考にしていますか。次の中から3つまで選んでください。

N=1, 820

1. 食事バランスガイド 16.2 (「何を」「どれだけ」食べたらよいかをわかりやすくコマの図で示したもの)	
2. 食生活指針 3.0 (平成12年3月に策定された10項目からなる望ましい食生活を実践するための指針)	
3. 日本人の食事摂取基準 11.3 (5年ごとに改定されるもので、1日に必要なエネルギーや栄養素の摂取量の目安を示したもの)	
4. 6つの基礎食品 31.5 (たんぱく質・カルシウム・ビタミンA・ビタミンC・糖質・脂質など、主に含まれる栄養成分が類似している食品を6群に分類したもの)	
5. 3色分類 29.0 (食品を体内での主な働きにより、赤・緑・黄の3色に分類したもの)	
6. その他の指針 ()	1.6
7. 特に参考にしていない 41.0	
8. わからない 4.3	無回答 5.8

問23 あなたは食べ残しや廃棄を減らすためにどのようなことに気をつけていますか。次の中から1つだけ選んでください。

N=1,820

1. 残さないように食べている	41.0	2. つくり過ぎないようにしている	29.7
3. 買い過ぎないようにしている	18.7	4. その他 ()	0.7
5. 特に気をつけていない	7.7		
無回答	2.0		

問24 あなたが食に関して不安に感じることはどのようなことですか。次の中から1つだけ選んでください。

N=1,820

1. 食品の安全性	57.7	→ 問24-1へ	2. 食品の表示に対する信頼	15.3
3. 食料自給率の低下	8.6		4. 伝統的な食文化の喪失	6.3
5. その他 ()	0.3	6. 特にない	9.9	
無回答	1.9			

【問24で「1. 食品の安全性」と回答した人にお聞きします。】

問24-1 どのようなことに不安を感じますか。次の中から1つだけ選んでください。

N=1,051

1. 食品中の農薬や抗生物質などの残留	29.2	2. 遺伝子組み換え食品の安全性	1.9
3. 食品添加物の安全性	22.5	4. 輸入食品の安全性	38.6
5. 牛海綿状脳症(BSE)に関する食品の安全性	1.0	6. 食中毒	5.2
7. その他 ()	1.2		
無回答	0.2		

問25 ※地産地消を推進するためには、どのような方法が効果的だと思いますか。次の中から1つだけ選んでください。

N=1,820

1. スーパーなどの量販店への地場産物コーナーの設置	48.0
2. 農産物直売所の充実	27.5
3. 学校給食などにおける地場産物の利用	9.8
4. 飲食店における地場産物の利用促進	3.4
5. 地産地消フェアなどのイベントの活用	7.5
6. その他 ()	0.8
無回答	3.0

※地産地消とは・・・地場生産ー地場消費を略した言葉で、地域で生産されたものを地域で消費することをいいます。食料に対する安全志向の高まりを背景とした、消費者と生産者の相互理解を深める取り組みの一つです。

問26 あなたは過去3年間に「農業体験」をしたことがありますか。次の中から1つだけ選んでください。

N=1,820

1. 家庭菜園や鉢植え栽培などで育て、収穫までしたことがある	43.3	→ 問26-1 へ
2. 収穫体験など部分的にしたことがある (芋掘り体験や観光農園での摘み取りなどを含む)	7.6	
3. したことがない	46.1	
無回答	3.0	

【問26で「2～3」と回答した人にお聞きします。】

問26-1 家庭菜園や鉢植えなどで育て、収穫までしてみたいと思いますか。

N=978

1. 思う	56.5	2. 思わない	30.9
無回答	12.6		

◎食育について、お聞きします。

食育とは

「生きる上での基本であり、さまざまな経験を通して、食に関する知識と食を選択する力を習得し、健全な食生活を実践することができる人間を育てること」をいいます。

★具体的な活動内容としては

- ・ 栄養バランスのとれた食生活の実践
- ・ より安全な食品の購入
- ・ 農業生産、加工活動への参加・体験
- ・ 食に関する伝統行事への参加
- ・ 食生活の改善に関する勉強会への参加
- ・ 食にかかわるボランティア活動への参加
- ・ 食料自給状況に関する理解の向上

などが挙げられます。

問27 あなたは「食育」という言葉やその意味を知っていましたか。次の中から1つだけ選んでください。

N=1,820

1. 言葉も意味も知っていた	37.7	2. 言葉は知っていたが、意味は知らなかった	
3. 言葉も意味も知らなかった	18.2		41.9
無回答	2.2		

問28 あなたは「食育」に関心がありますか。次の中から1つだけ選んでください。

N=1,820

1. 関心がある	31.5	→ 問28-1 へ
2. どちらかといえば関心がある	37.4	
3. どちらかといえば関心がない	14.7	
4. 関心がない	6.2	
5. わからない	7.5	
無回答	2.7	

【問28で「1～2」と回答した人にお聞きします。】

問28-1 あなたが「食育」に関心がある理由について、次の中から該当するものをすべて選んでください。

N=1,254

1. 子どもの心身の健全な発育のために必要だから	72.9
2. 食生活の乱れ（栄養バランスの崩れ、不規則な食事など）が問題になっているから	68.7
3. 肥満ややせ過ぎが問題になっているから	41.3
4. 生活習慣病（ガン・糖尿病など）の増加が問題になっているから	66.5
5. 牛海綿状脳症（BSE）の発生など、食品の安全確保が重要だから	28.8
6. 食にまつわる地域の文化や伝統を守ることが重要だから	17.9
7. 食料を海外からの輸入に依存し過ぎることが問題だから	48.6
8. 消費者と生産者間の交流や信頼が足りないと思うから	8.9
9. 有機農業など自然環境と調和した食料生産が重要だから	29.3
10. 大量の食べ残しなど食品廃棄物が問題だから	32.1
11. 自然の恩恵や食に対する感謝の念が薄れているから	47.5
12. その他（	1.3
13. 特にない	0.0
14. わからない	0.0
無回答	0.3

問29 あなたは日ごろから、健全な食生活を行うために「食育」に関する何らかの活動や行動をしていますか。次の中から1つだけ選んでください。★P13の具体的な活動内容を参照

N=1,820

1. 積極的にしている	5.8	→ 問29-1 へ
2. できるだけするようにしている	34.1	
3. あまりしていない	21.6	→ 問29-2 へ
4. したいと思っているが、実際にはしていない	18.7	
5. したいと思わないし、していない	6.8	
6. わからない	9.7	
無回答	3.3	

【問29で「1～2」を回答した人にお聞きます。】

問29—1 具体的にどのような活動や行動をしていますか。次の中から主なものを2つまで選んでください。

N=726

1. 栄養バランスのとれた食生活の実践	81.8	2. より安全な食品の購入	70.1
3. 農業生産活動への参加・体験	12.3	4. 食に関する伝統行事への参加	1.8
5. 食生活の改善に関する勉強会への参加	3.3	6. 食にかかわるボランティア活動への参加	1.9
7. その他 ()	2.6	無回答	1.0

【問29で「3～5」と回答した人にお聞きます。】

問29—2 あなたが「食育」に関する活動や行動をしていない理由は何ですか。次の中から該当するものをすべて選んでください。

N=857

1. 自分や家族の食事や食生活に関心がないから	3.3
2. 食事や食生活への関心はあるが、ほかのこと（仕事、趣味など）で忙しいから	45.9
3. 食事や食生活への関心はあるが、食費を安くすることの方が重要だから	25.9
4. 食事や食生活を特に意識しなくても問題はないから	15.8
5. 「食育」自体についてよく知らないから	19.0
6. 活動や行動をしたくても情報が入手できないから	17.0
7. その他 ()	3.7
8. 特にない	5.7
9. わからない	1.4
無回答	6.0

問30 今後の富士市における「食育」への取り組みについて、あなたが求めるものはどのようなことですか。次の中から主なものを2つまで選んでください。

N=1,820

1. 家庭における食育の推進	46.0	2. 学校、保育所などにおける食育の推進	26.8
3. 地域における食育の推進	12.6	4. 地産地消や都市農村交流などの推進	14.1
5. 食文化の継承・創造	7.3	6. 食品の安全・安心の確保	60.5
7. その他	0.6	8. 特にない	4.9
無回答	2.6		

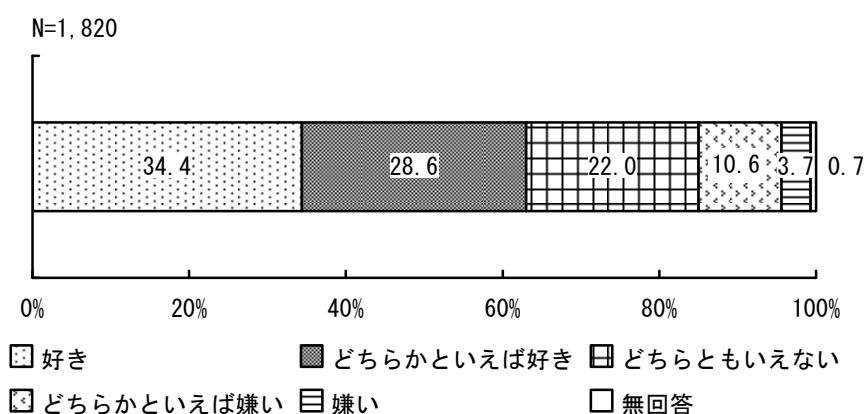
IV

調査結果

「スポーツ」について

(1) スポーツや運動の好き嫌い

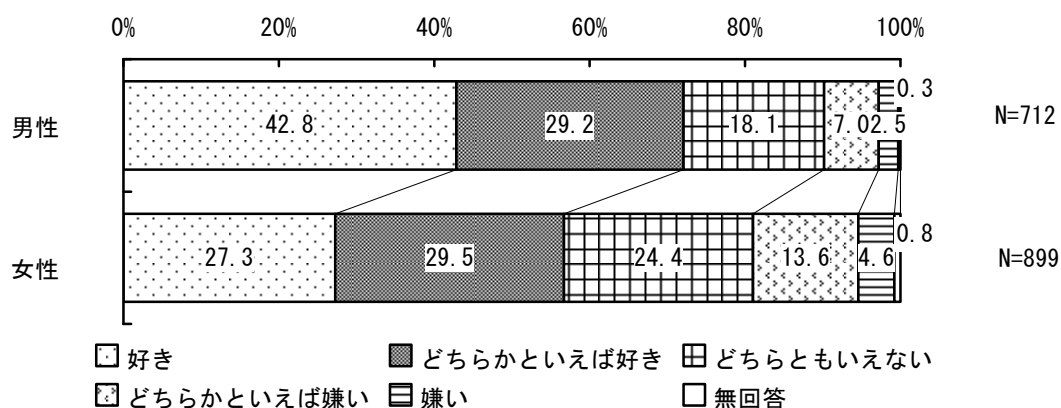
問1 あなたは、スポーツや運動をすることが好きですか。それとも嫌いですか。次の中から1つだけ選んでください。



スポーツや運動をすることが好きか嫌いか尋ねたところ、「好き」という人が最も多く34.4%、「どちらかといえば好き」という人も28.6%に達し、両者を合わせたスポーツや運動をすることが“好き”は63.0%でほぼ3人に2人となっている。

性別にみると、「好き」という人が男性に多く42.8%を占め、女性よりも15.5ポイント上回っている。また、「どちらかといえば好き」を合わせた“好き”においても男性が72.0%、女性が56.8%となっており、こちらも男性の方が多くなっている。

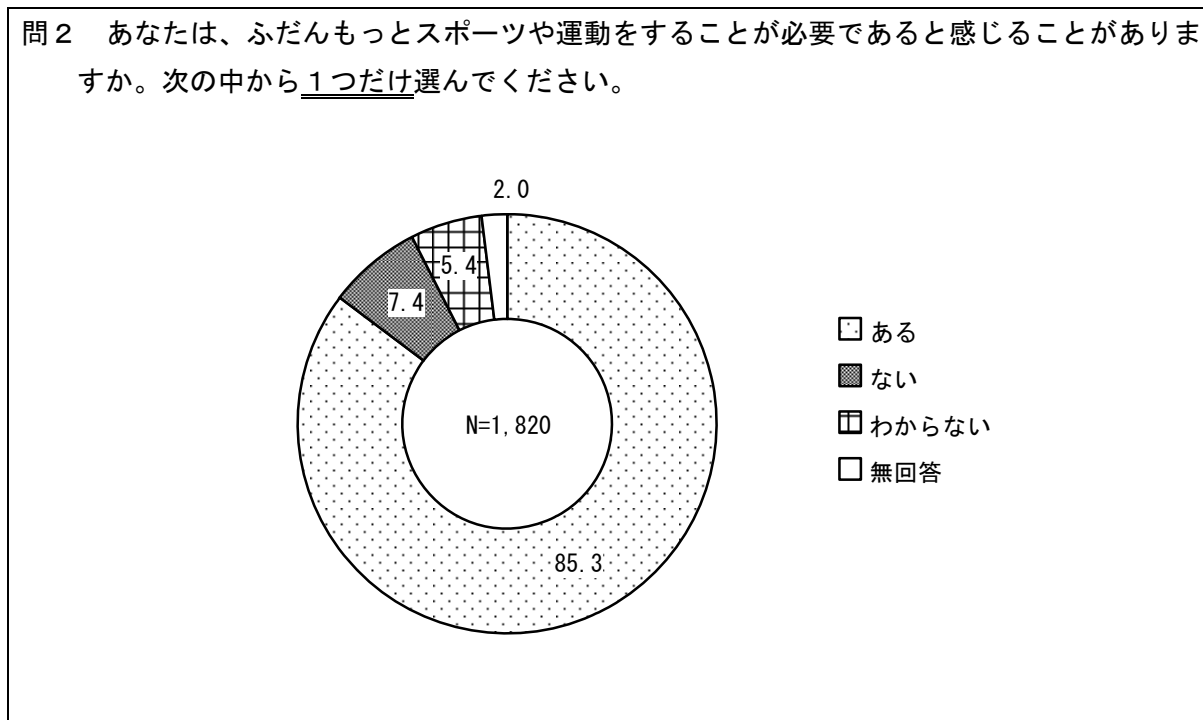
【性別】



IV. 調査結果

(2) スポーツや運動の必要性

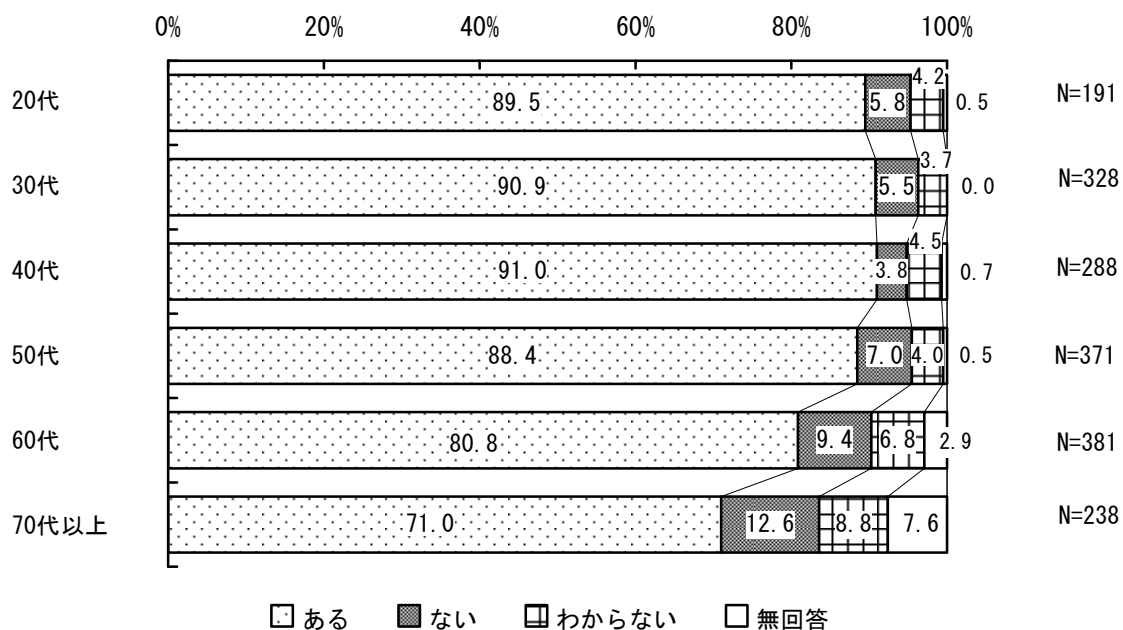
問2 あなたは、ふだんもっとスポーツや運動をすることが必要であると感じることがありますか。次の中から1つだけ選んでください。



スポーツや運動をすることが必要であると感じることがあるか尋ねたところ、「ある」と回答した人が85.3%と大半を占めている。一方、「ない」は7.4%、「わからない」は5.4%でいずれも1割未満となっている。

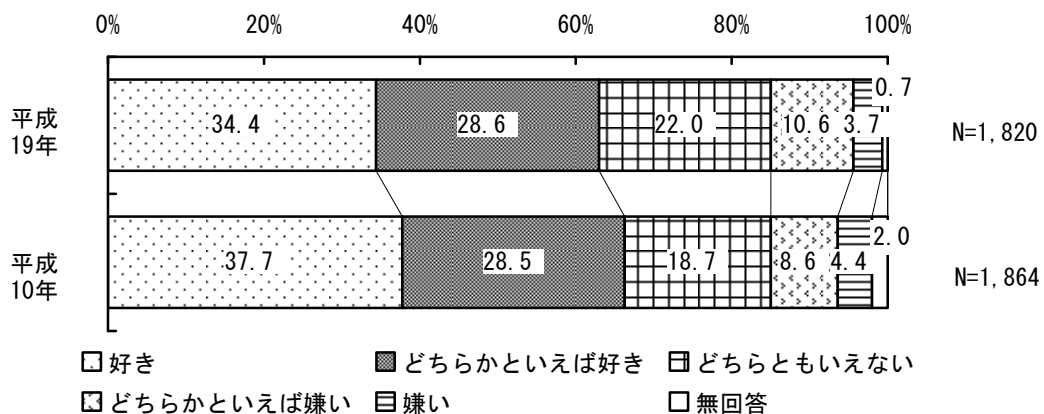
年代別にみると、「ある」と回答した人は、30代、40代で9割を超えるなど、若年層に多い回答となっている。

【年代別】



<前回調査との比較>

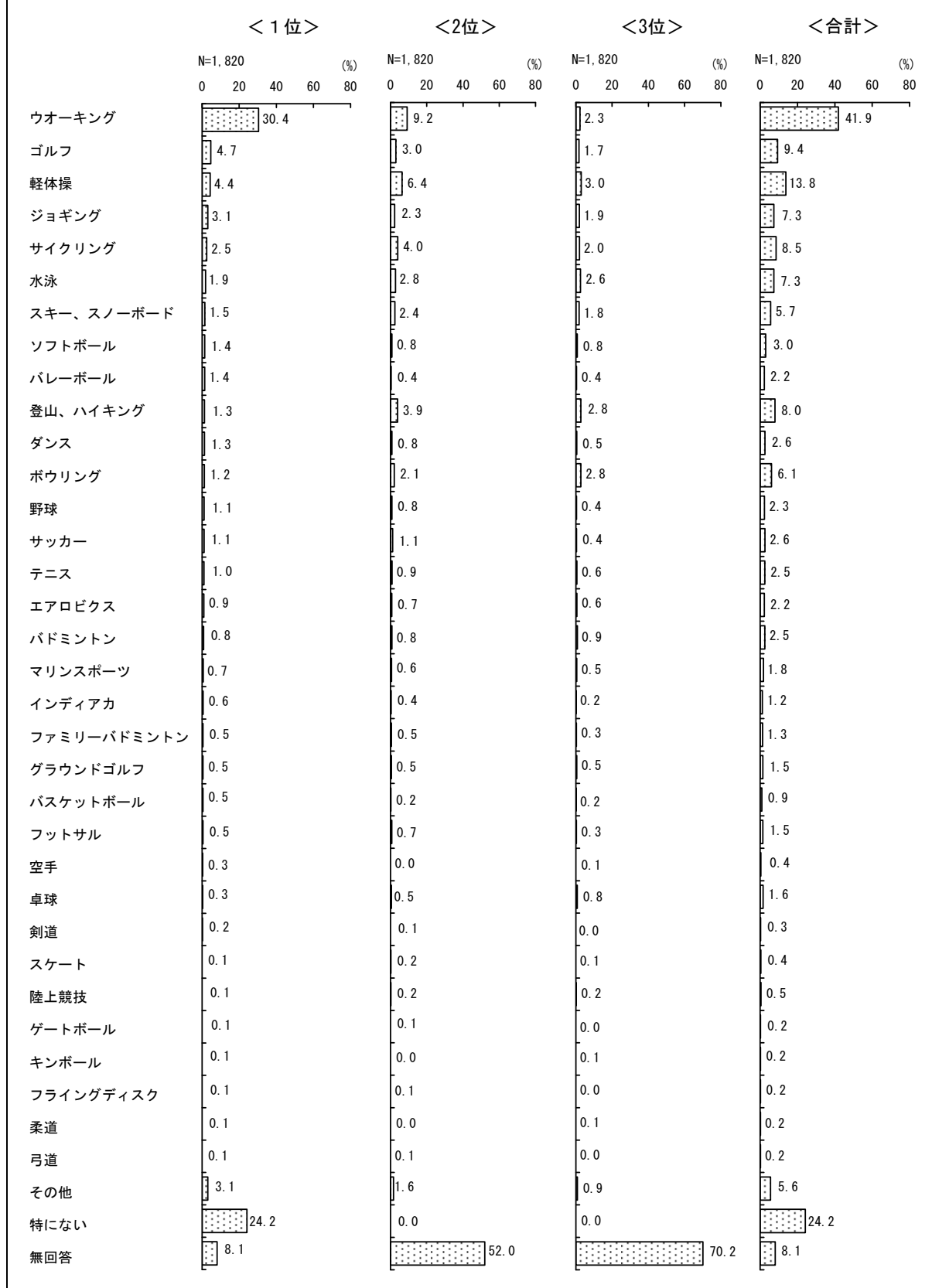
前回調査と比較すると、「好き」の割合は平成10年度の調査では37.7%であったのに対し、今年度は34.4%となっているなどわずかながら減少している。



IV. 調査結果

(3) 現在行っているスポーツや運動

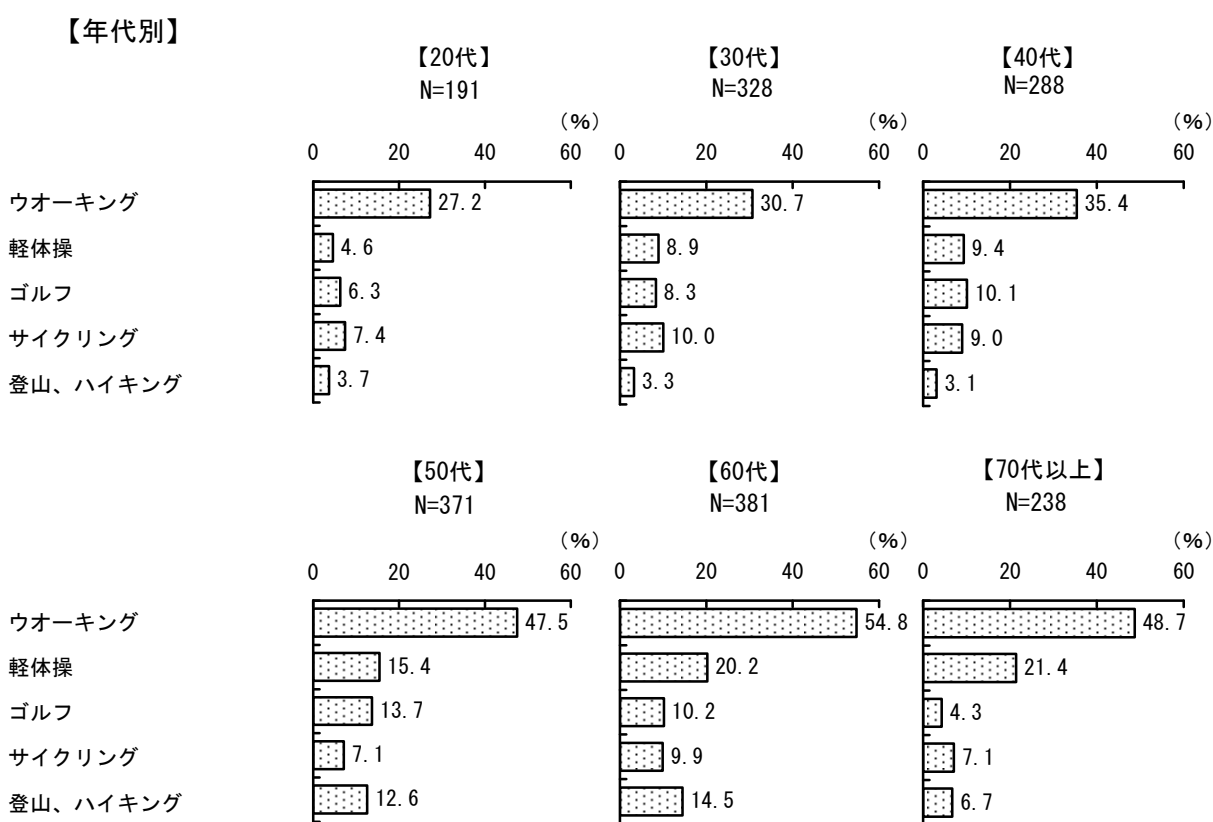
問3 あなたが、現在行っているスポーツや運動は何ですか。次の中から回数の多い順に3つまで選び回答欄に記入してください。(M. A.)



現在しているスポーツについて尋ねたところ、1位に挙げられたものは、「ウォーキング」が30.4%で最も多く、次いで「ゴルフ」が4.7%、「軽体操」が4.4%などとなっている。2位に挙げられたものでは、「ウォーキング」、「軽体操」、「サイクリング」の順に、また3位に挙げられたものでは、「軽体操」、「登山、ハイキング」、「ボウリング」の順に多くなっている。

なお、これらを合計してみると、「ウォーキング」が41.9%、「軽体操」が13.8%、「ゴルフ」が9.4%、「サイクリング」が8.5%、「登山、ハイキング」が8.0%などとなっており、ほとんどの項目が1割未満になるなど、行うスポーツや運動は分散の傾向にあるようである。

年代別に1～3位の合計についてみると、すべての年代において「ウォーキング」が最も多く、特に50代～70代以上は約半数を占めるなど、割合が特に高くなっている。



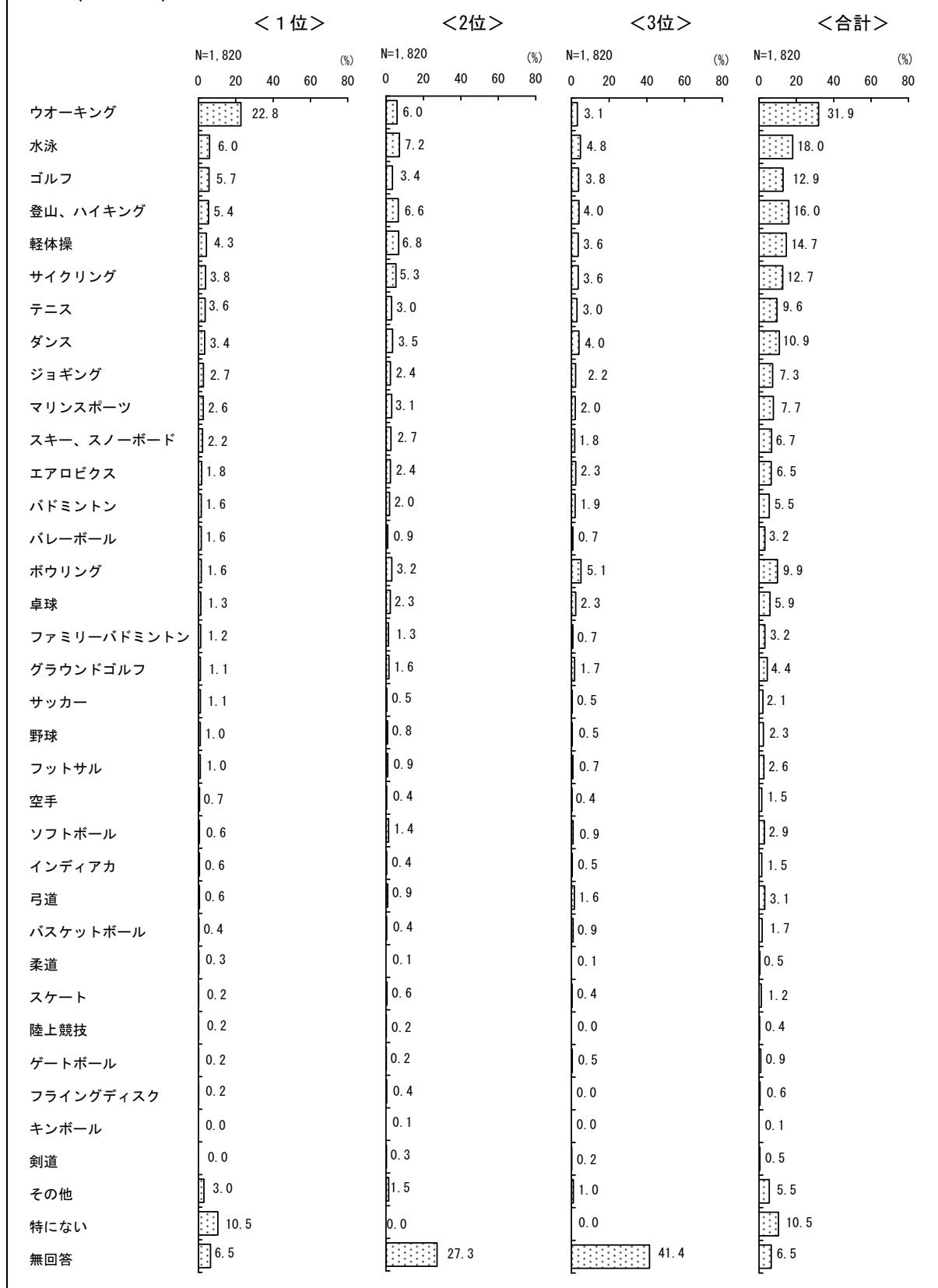
※行っている人が多かった上位5項目の状況

IV. 調査結果

(4) これから行ってみたいスポーツや運動

問4 あなたが、これから行ってみたいスポーツや運動（現在行っているものを含む）は何ですか。次の中から行ってみたい順に3つまでを選び、回答欄にその番号を記入してください。

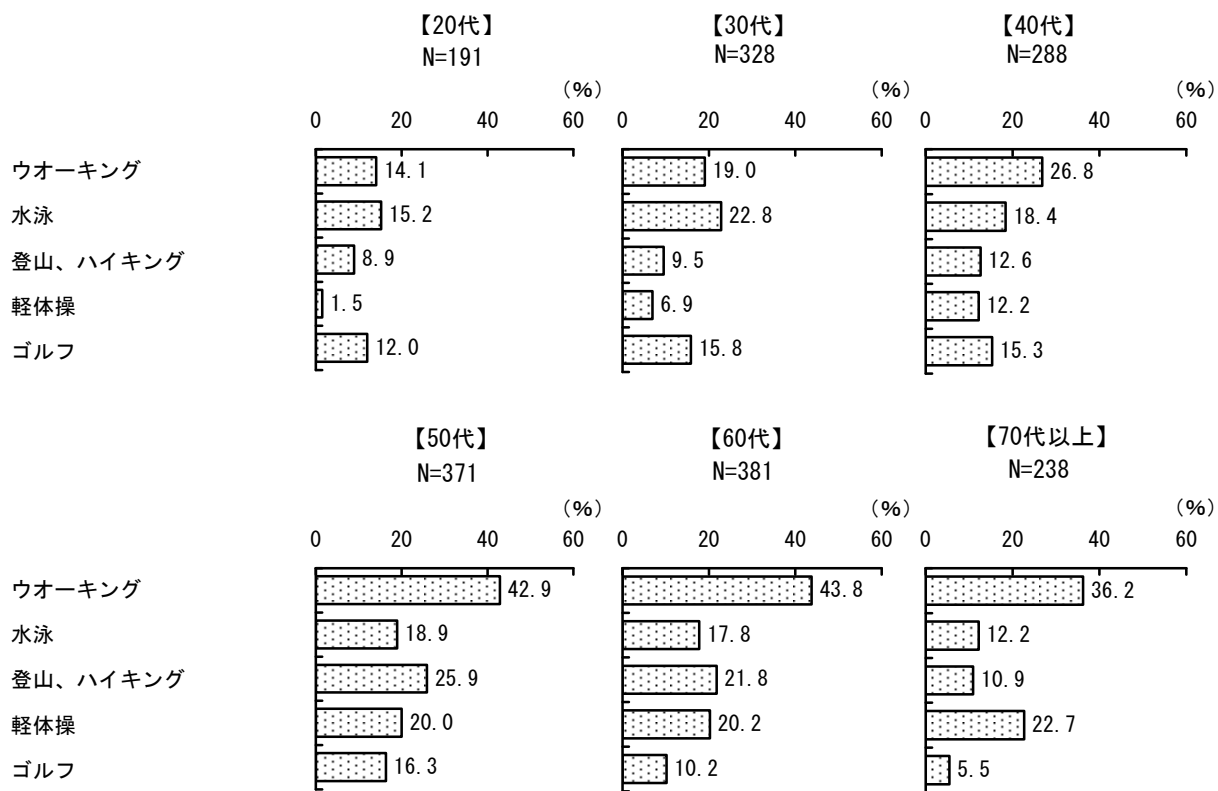
(M. A.)



これからしてみたいスポーツや運動について尋ねたところ、1位に挙げられたものは「ウォーキング」が22.8%と最も多く、次いで「水泳」が6.0%、「ゴルフ」が5.7%などと続いている。2位に挙げられたものでは、「水泳」が7.2%、「軽体操」が6.8%、「登山、ハイキング」が6.6%の順、3位に挙げられたものでは、「水泳」が4.8%、「登山、ハイキング」が4.0%、「ダンス」が4.0%の順となっており、これらを合計すると、「ウォーキング」が31.9%、「水泳」が18.0%、「登山、ハイキング」が16.0%、「軽体操」14.7%、「ゴルフ」12.9%などの順となっている。

年代別に1～3位の合計についてみると、20代、30代では「水泳」が最も多く、40代～70代以上では「ウォーキング」が最も多くなっている。

【年代別】



※希望の多かった上位5項目の状況

IV. 調査結果

<現在行っているスポーツや運動とこれから行ってみたいスポーツや運動の比較>

現在行っているスポーツとこれから行ってみたいものについて、それぞれ1～3位の合計を比較してみると、どちらも「ウォーキング」が最も多くなっている。

「ウォーキング」や「軽体操」などの項目では、比率としては現在行っている人よりもこれから行ってみたい人の方が減少しているものの、これから行ってみたいスポーツでは全体的に比率の上昇がみられる。

また、年代別に1～3位の合計で1位となった項目を比較すると、20代、30代では現在行っているスポーツや運動では「ウォーキング」が最も多かったのに対して、これから行ってみたいスポーツや運動では「水泳」が最も多くなっている。40代～70代以上ではどちらも「ウォーキング」が最も多くなっており、30代以下と40代以上で変化がみられる。

1～3位の合計

	現在行っているスポーツや運動		これから行ってみたいスポーツや運動	
1位	ウォーキング	41.9%	ウォーキング	31.9%
2位	軽体操	13.8%	水泳	18.0%
3位	ゴルフ	9.4%	登山・ハイキング	16.0%
4位	サイクリング	8.5%	軽体操	14.7%
5位	登山・ハイキング	8.0%	ゴルフ	12.9%

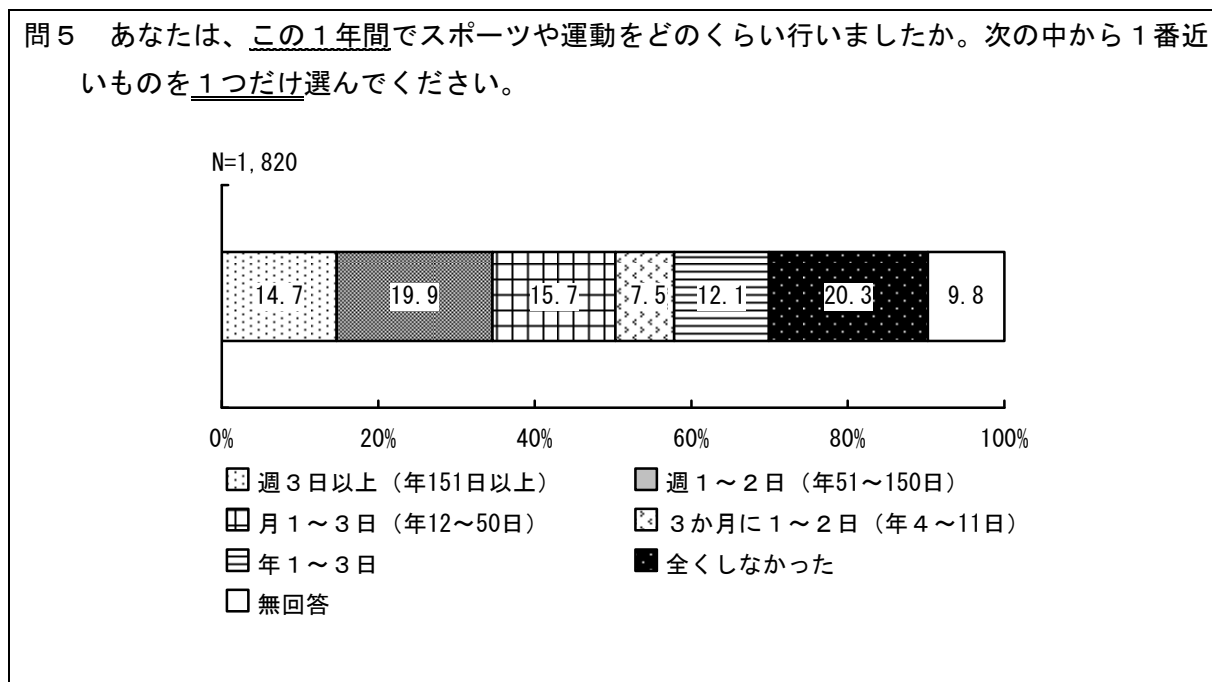
*上位5項目のみ示している

年齢別1位項目

	現在行っているスポーツや運動		これから行ってみたいスポーツや運動	
20代	ウォーキング	27.2%	水泳	15.2%
30代	ウォーキング	30.7%	水泳	22.8%
40代	ウォーキング	35.4%	ウォーキング	26.8%
50代	ウォーキング	47.5%	ウォーキング	42.9%
60代	ウォーキング	54.8%	ウォーキング	43.8%
70代以上	ウォーキング	48.7%	ウォーキング	36.2%

(5) この1年間のスポーツや運動をした頻度

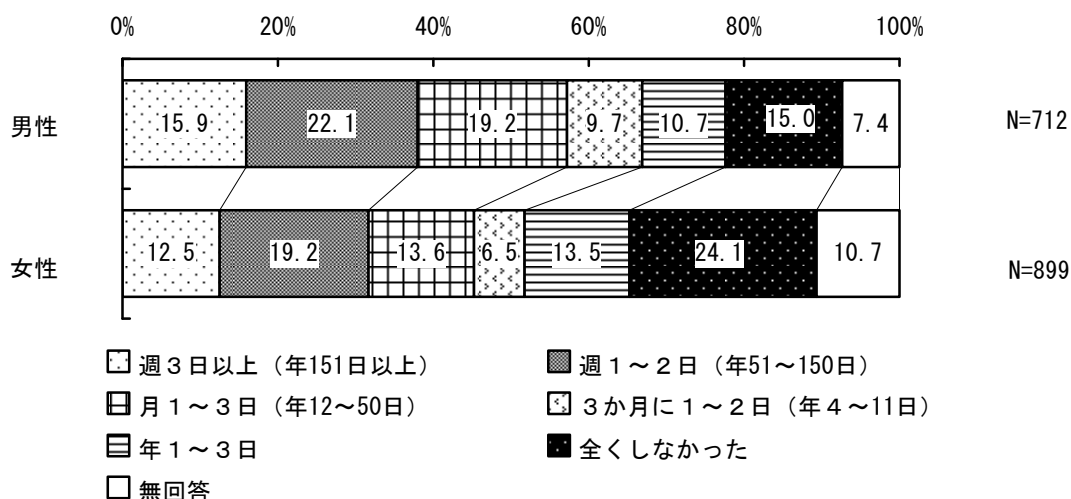
問5 あなたは、この1年間でスポーツや運動をどのくらい行いましたか。次の中から1番近いものを1つだけ選んでください。



この1年間にスポーツや運動をどのくらいしたか尋ねたところ、「全くしなかった」という人が20.3%と最も多く、次いで「週1~2日 (年51~150日)」が19.9%、「月1~3日 (年12~50日)」が15.7%、「週3日以上 (年151日以上)」が14.7%などと続いている。

性別にみると、男性では「週1~2日 (年51~150日)」が22.1%と最も多いのに対し、女性では「全くしなかった」が24.1%と最も多く、約4人に1人が全くスポーツや運動をしなかったようである。

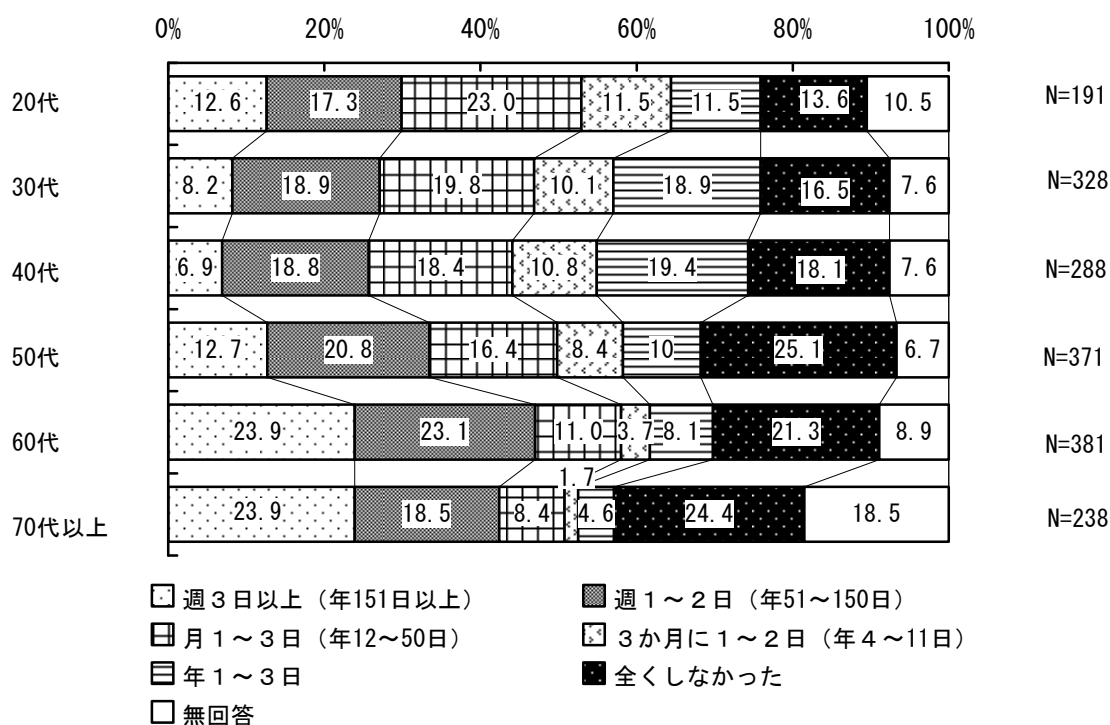
【性別】



IV. 調査結果

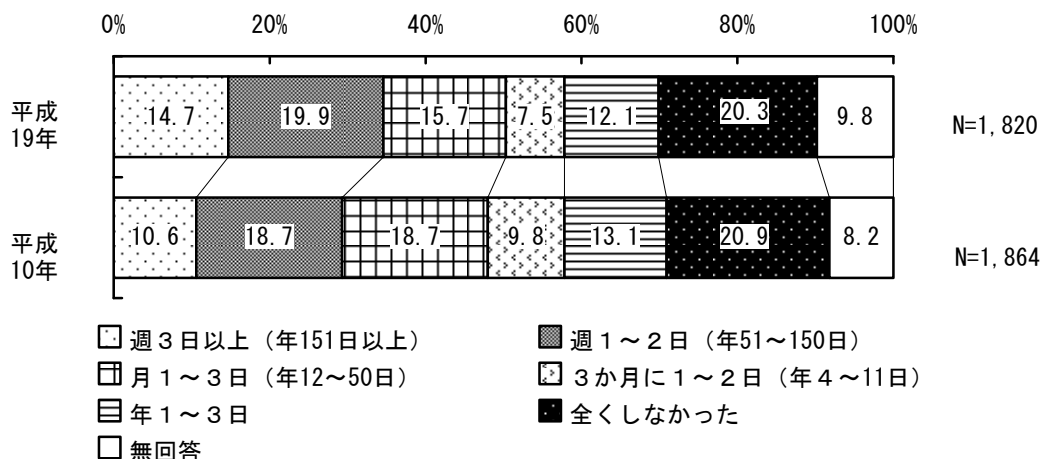
年代別にみると、「月1～3日（年12日～50日）」が20代では23.0%、30代では19.8%で最も多く、40代では「年1～3日」が19.4%で最も多くなっている。50代以上になると「全くしなかった」の割合がそれぞれ2割を超え（50代25.1%で最多、60代21.3%、70代以上24.4%で最多）、ほかの年代に比べやや高い。その一方で、60代以上においては「週3日以上（年151日以上）」と回答した人の割合も同じくそれぞれ2割を超え（60代23.9%で最多、70代以上23.9%）、ともにその割合は全年代においても最も多くなっている。

【年代別】



<前回調査との比較>


前回調査と比較すると、「全くしなかった」の割合はほぼ同じ割合となっているが、「週3日以上」と回答した人の割合がやや増加している。



(6) スポーツや運動を行う場所

【問5で「1. 週3日以上（年151日以上）」、「2. 週1～2日（年51～150日）」、「3. 月1～3日（年12～50日）」、「4. 3か月に1～2日（年4～11日）」と回答した方にお聞きします。】

問6 あなたは、スポーツや運動をどこで行いますか。次の中から主なものを2つまで選んでください。(M. A.)

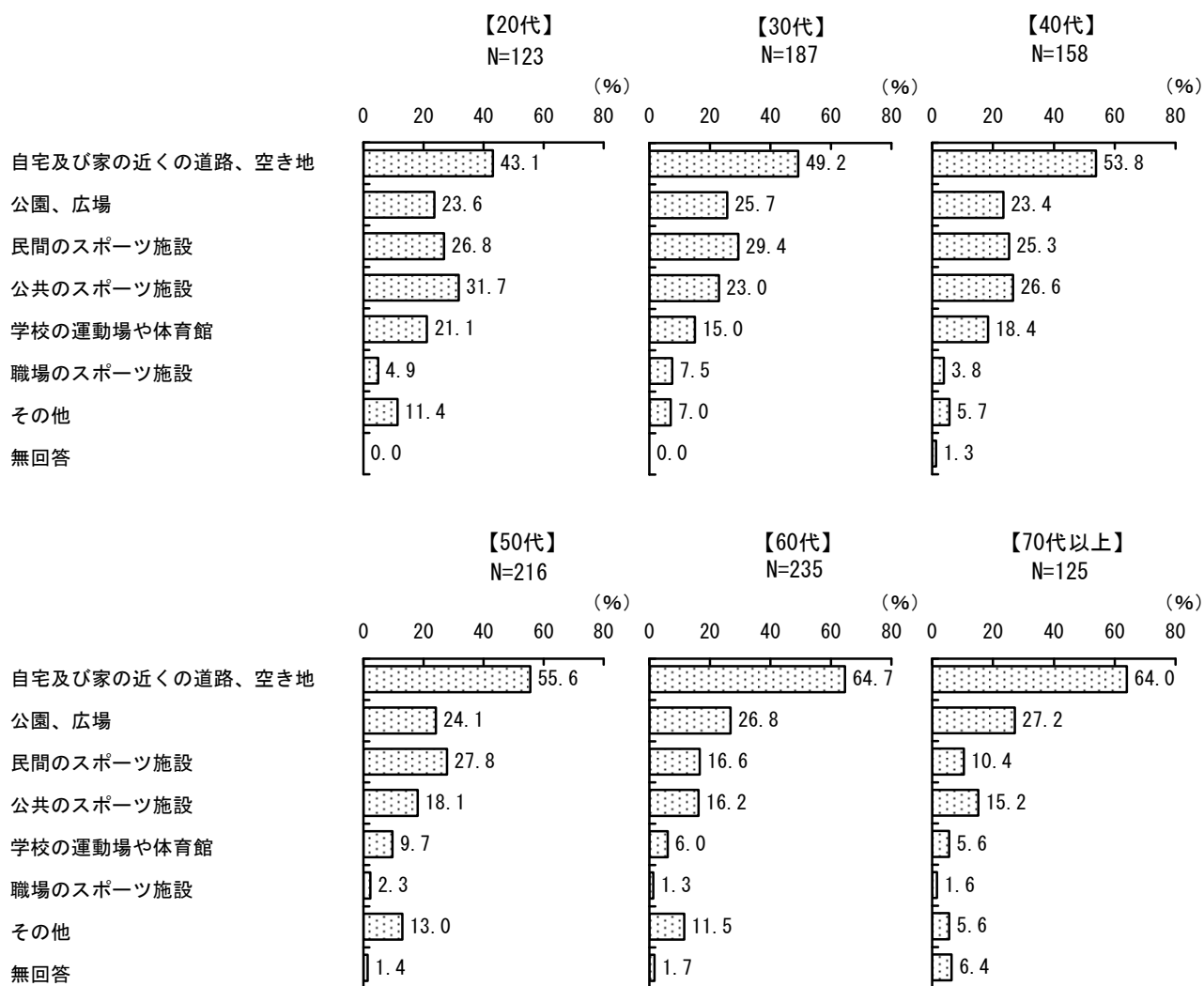


スポーツや運動を主に行う場所について尋ねたところ、「自宅及び家の近くの道路、空き地」が55.7%と最も多く、過半数を占めている。次いで、「公園、広場」が25.1%、「民間のスポーツ施設」が23.2%、「公共のスポーツ施設」が20.9%などの順になっている。

IV. 調査結果

年代別にみると、全年代において「自宅及び家の近くの道路、空き地」の割合が最も多く、60代以上では6割を超えている。また、各年代において2番目に多かった項目は、20代、40代では「公共のスポーツ施設」、30代、50代では「民間のスポーツ施設」、60代以上では「公園、広場」となっている。

【年代別】




(7) この1年間に利用した公共スポーツ施設

【問5で「1. 週3日以上（年151日以上）」、「2. 週1～2日（年51～150日）」、「3. 月1～3日（年12～50日）」、「4. 3か月に1～2日（年4～11日）」と回答した方にお聞きします。】

問7 あなたは、この1年間に以下の市内の公共のスポーツ施設を利用したことがありますか。

次の中から該当するものをすべて選んでください。(M. A.)



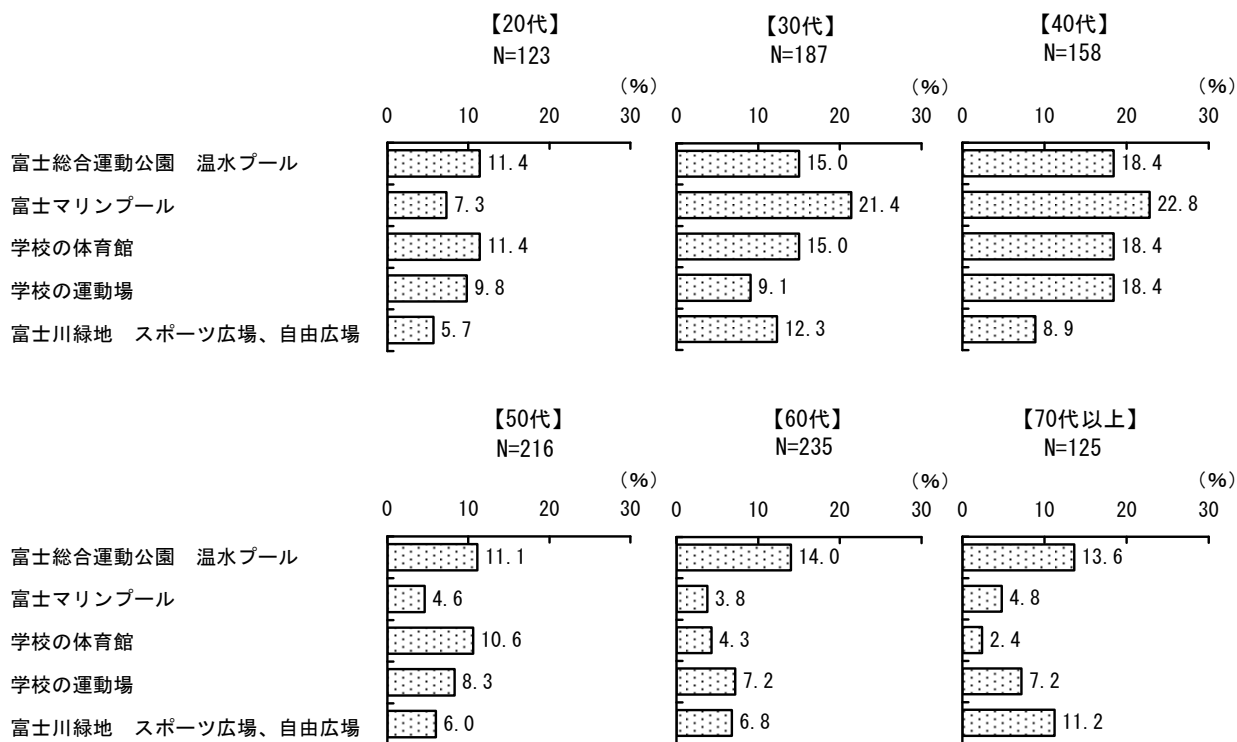
IV. 調査結果

この1年間に市内の公共スポーツ施設を利用したことがあるか尋ねたところ、「市内の施設は利用したことはない」と回答した人が30.6%に対し、約半数の人が市内の施設を利用したことがあるとしている。

利用した施設の状況を見ると、「富士総合公園・温水プール」が13.9%、「富士マリンプール」が10.5%、「学校の体育館」が10.4%、「学校の運動場」が9.7%、「富士川緑地 スポーツ広場、自由広場」が8.4%などの順になっている。

年代別にみると、20代では「富士総合公園・温水プール」及び「学校の運動場」が11.4%と最も多く、30代、40代では「富士マリンプール」が最も多く2割を超え、50代以上では、「富士総合公園・温水プール」が最も多くなっている。

【年代別】

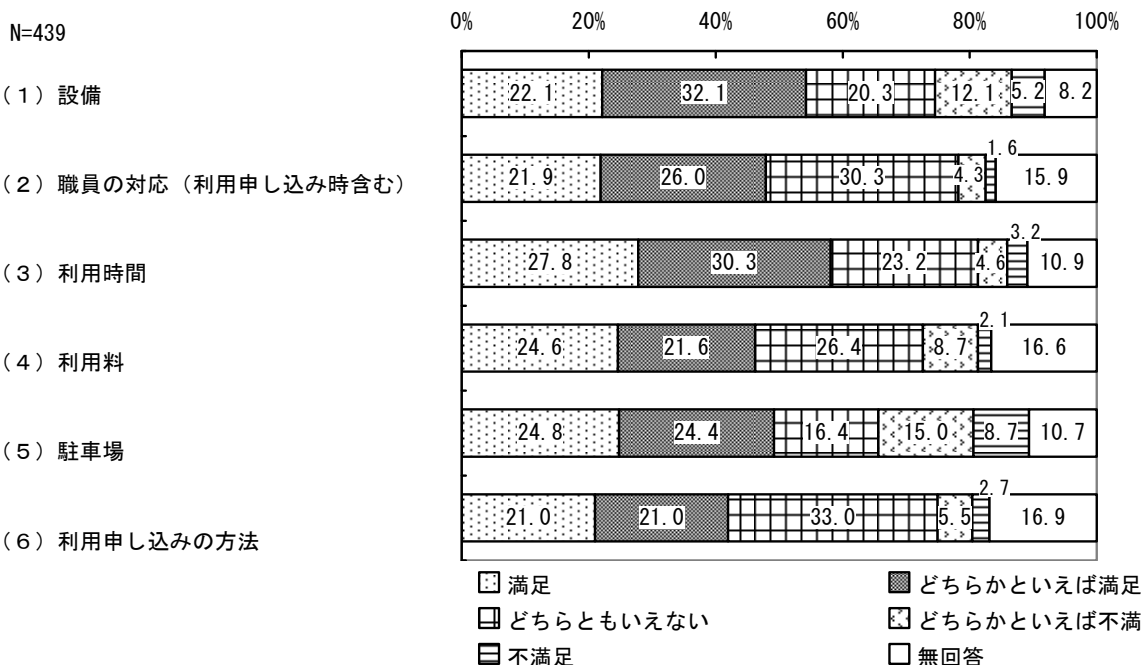


※利用の多かった施設上位5項目の状況

(8) この1年間に主に利用した施設に対する満足度

【問7で「1～31」を回答した人にお聞きします】

問7-1 問7で回答した施設のうち主に利用した施設1つについて、その施設に対する満足度をお聞かせください。



市内の施設を利用した人に、その施設の満足度を尋ねたところ、全体的に「満足」、「どちらかといえば満足」を合わせた“満足”との声が多い傾向にあり、特に『(3) 利用時間』については約6割の人が“満足”としている。

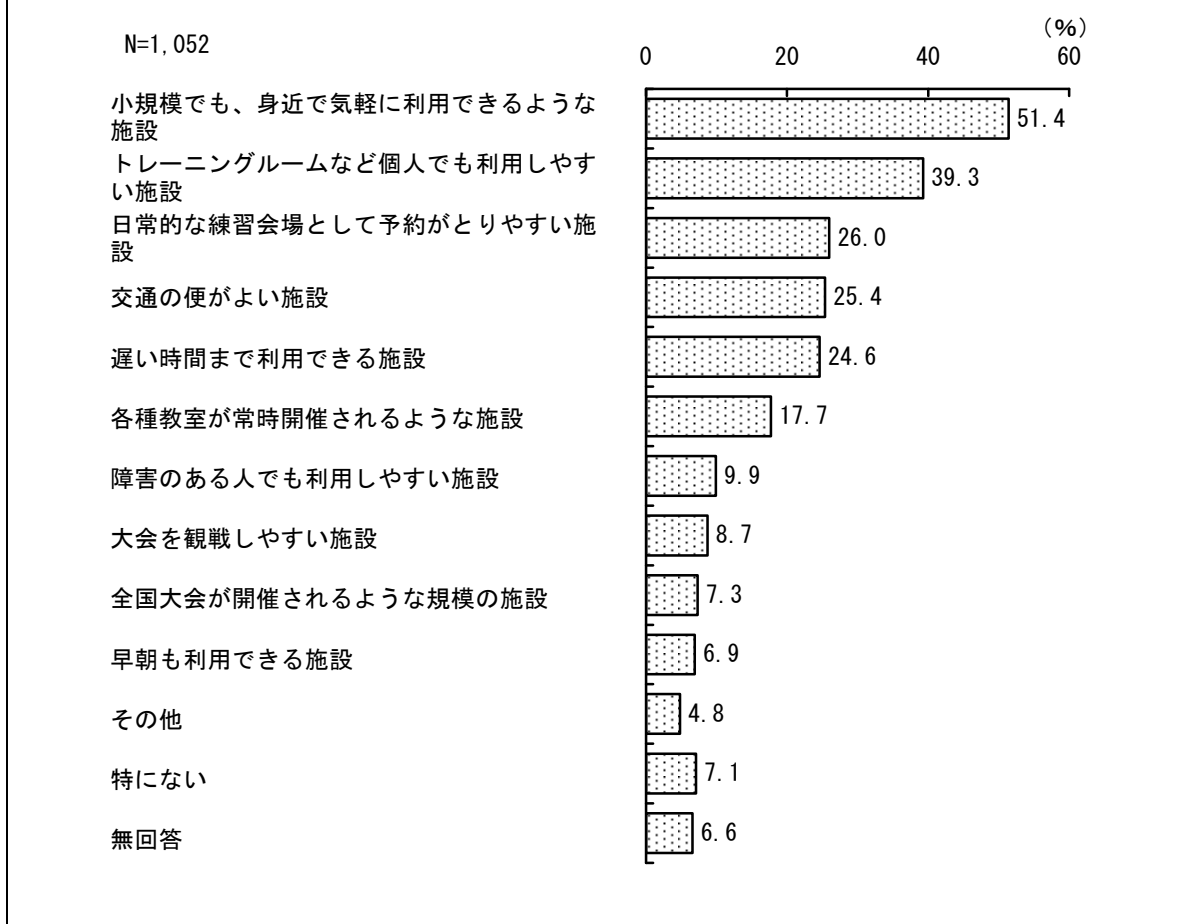
一方、『(1) 設備』と『(5) 駐車場』に関しては、「不満足」、「どちらかといえば不満」を合わせた“不満足”の割合が約2割と、その割合はほかの項目に比べやや高くなっている。

IV. 調査結果

(9) 公共のスポーツ施設として望むこと

【問5で「1. 週3日以上（年151日以上）」、「2. 週1～2日（年51～150日）」、「3. 月1～3日（年12～50日）」、「4. 3か月に1～2日（年4～11日）」と回答した方にお聞きします。】

問8 今後、公共のスポーツ施設に対してどのようなことを望みますか。次の中から3つまで選んでください。(M. A.)

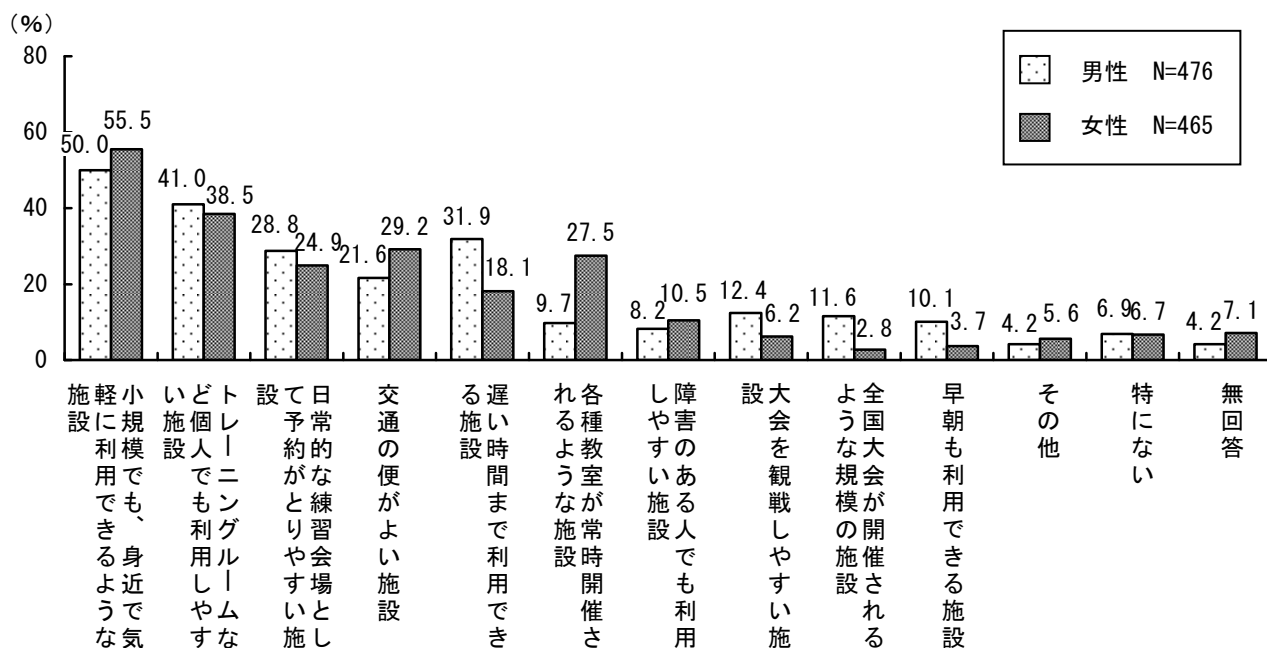


公共のスポーツ施設に望むことを尋ねたところ、「小規模でも、身近で気軽に利用できるような施設」が51.4%と最も多く、半数を超えている。次いで、「トレーニングルームなど個人でも利用しやすい施設」が39.3%、「日常的な練習会場として予約がとりやすい施設」が26.0%、「交通の便がよい施設」が25.4%、「遅い時間まで利用できる施設」が24.6%などの順になっている。


性別にみると、男女ともに「小規模でも、身近で気軽に利用できるような施設」が半数を超え最も多くなっている。また、「各種教室が常時開催されるような施設」においては男性9.7%に対し、女性27.5%と女性の割合の方が高く、大きな差がみられる。

年代別にみると、20代では「トレーニングルームなど個人でも利用しやすい施設」及び「遅い時間まで利用できる施設」が50.4%で最も多く、30代では「トレーニングルームなど個人でも利用しやすい施設」が48.7%で最も多くなっている。また、40代以上では「小規模でも、身近で気軽に利用できるような施設」がそれぞれ最も多くなっている。さらに、「遅い時間まで利用できる施設」の項目については、20代～50代で約3割以上、20代においては半数を占め、60代以上に比べ、割合が高くなっている。

【性別】



【年代別】




IV. 調査結果

(10) スポーツや運動を一緒に行う相手

【問5で「1. 週3日以上（年151日以上）」、「2. 週1～2日（年51～150日）」、「3. 月1～3日（年12～50日）」、「4. 3か月に1～2日（年4～11日）」と回答した方にお聞きします。】

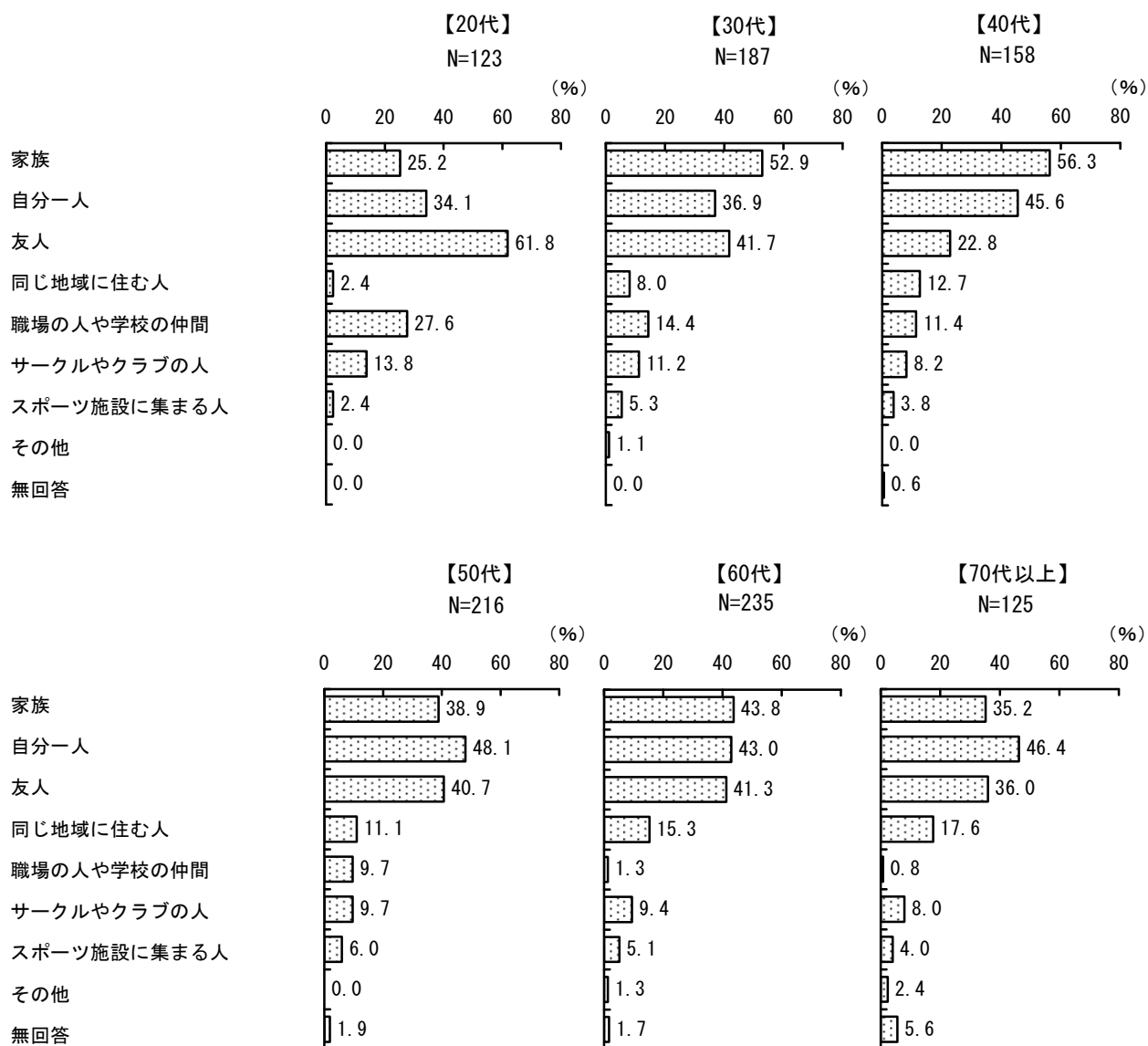
問9 あなたは、スポーツや運動を主にだれと一緒にいきますか。次の中から主なものを2つまで選んでください。（M. A.）



スポーツや運動を主に誰と一緒にするか尋ねたところ、「家族」が最も多く43.1%、以下「自分一人」が42.9%、「友人」が40.2%と続き、上位3項目が突出して多く4割を超えている。

年代別にみると、20代では「友人」の割合が61.8%と6割を超え、ほかの世代に比べ圧倒的に多くなっている。30代、40代では「家族」が最も多く半数を以上、50代と70代上では「自分一人」がそれぞれ最も多く、60代では「家族」、「自分一人」、「友人」がほぼ同じ割合となっている。

【年代別】

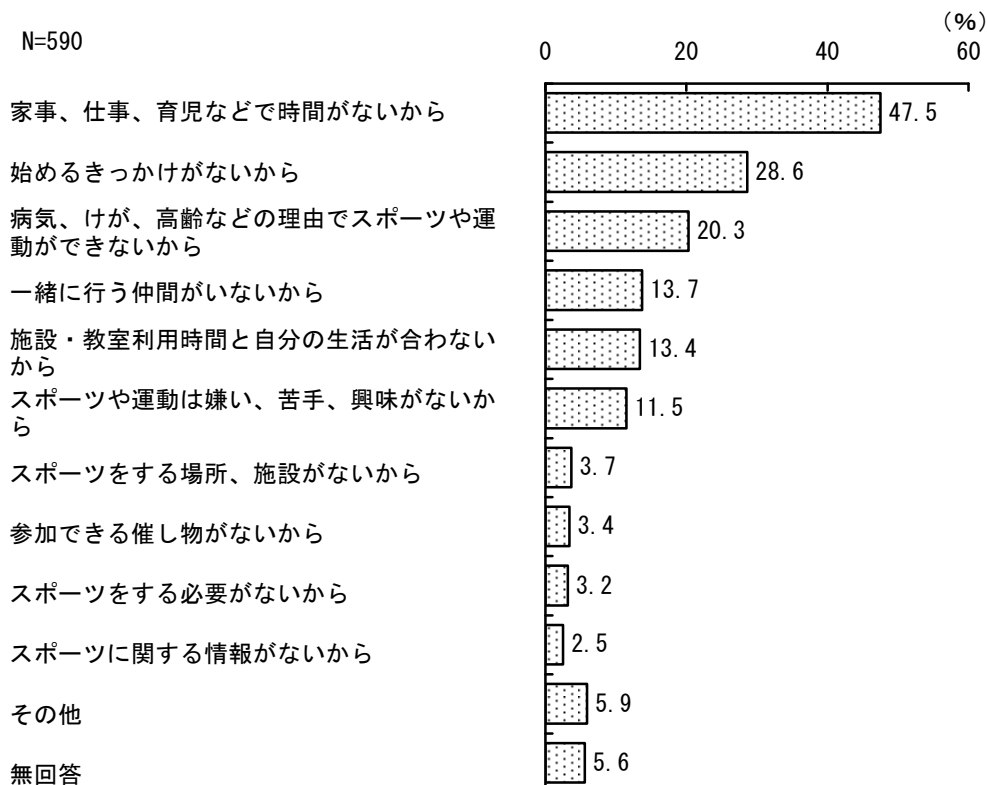


IV. 調査結果

(11) スポーツや運動をしない理由

【問5で「5」～「6」と回答した人にお聞きします】

問10 あなたが、スポーツや運動をしない、あるいはほとんどしない理由は何ですか。次の中から主なものを2つまで選んでください。(M. A.)

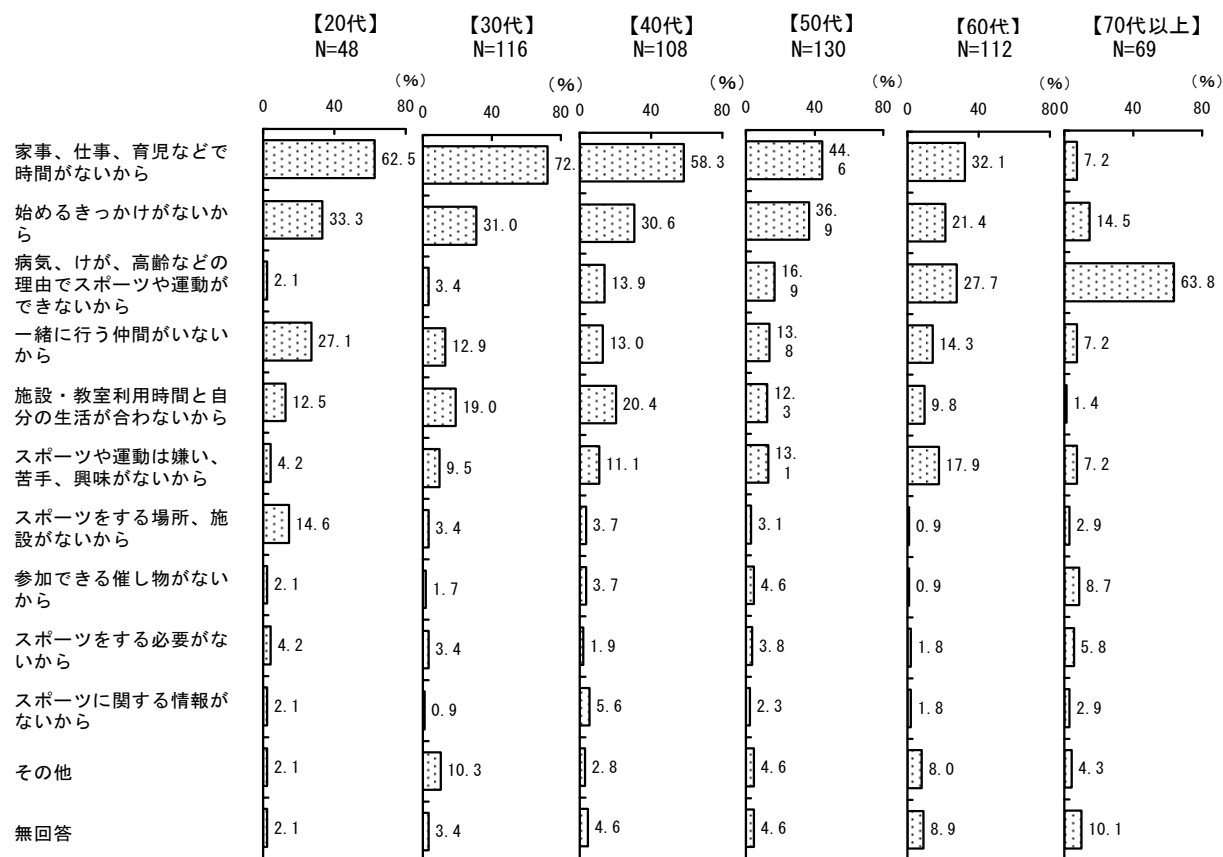


スポーツや運動をしない理由について尋ねたところ、「家事、仕事、育児などで時間がないから」が47.5%で最も多く半数近くを占めている。次いで「始めるきっかけがないから」が28.6%、「病気、けが、高齢などの理由でスポーツや運動ができないから」が20.3%、「一緒に行く仲間がないから」が13.7%、「施設・教室利用時間と自分の生活が合わないから」が13.4%などと続いている。

年代別にみると、20代～60代では「家事、仕事、育児などで時間がないから」が最も多く、特に30代においては7割を超えるなど、若年層に多くなっている。

一方、70代では「病気、けが、高齢などの理由でスポーツや運動ができないから」が63.8%と6割を超え大半を占めている。

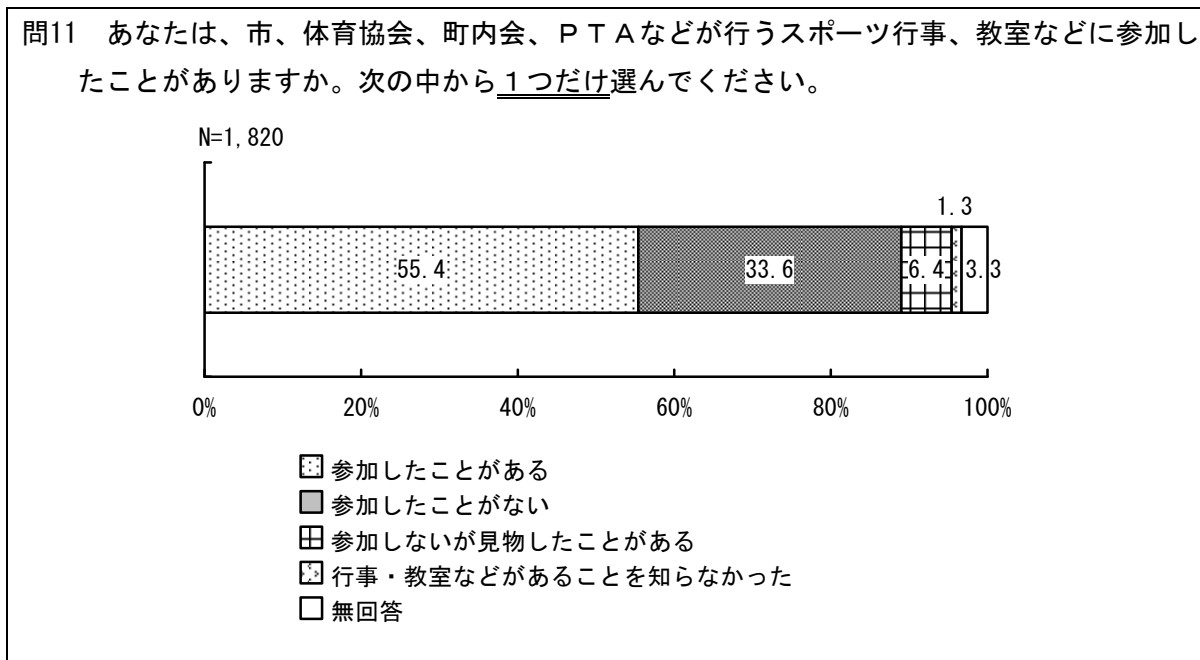
【年代別】



IV. 調査結果

(12) スポーツ行事や教室への参加経験有無

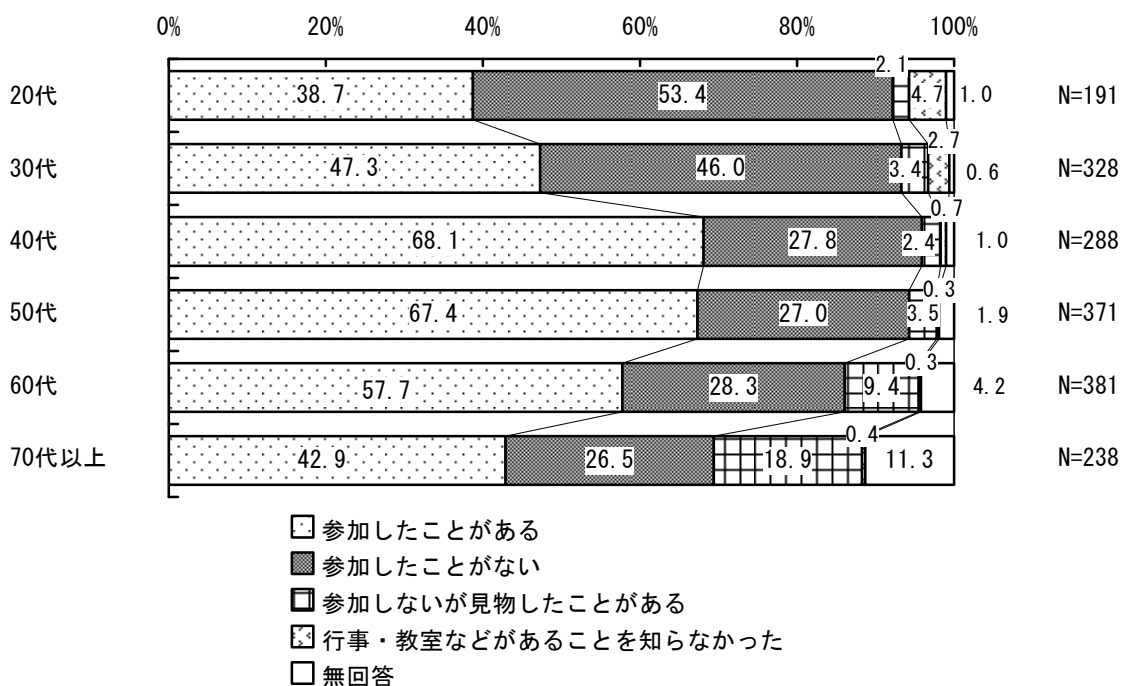
問11 あなたは、市、体育協会、町内会、PTAなどが行うスポーツ行事、教室などに参加したことがありますか。次の中から1つだけ選んでください。



市、体育協会、町内会、PTAなどが行うスポーツ行事、教室などの参加経験を尋ねたところ、「参加したことがある」が55.4%と半数を超えている。以下、「参加したことがない」が33.6%、「参加しないが見物したことがある」が6.4%「行事・教室などがあることを知らなかった」が1.3%となっている。

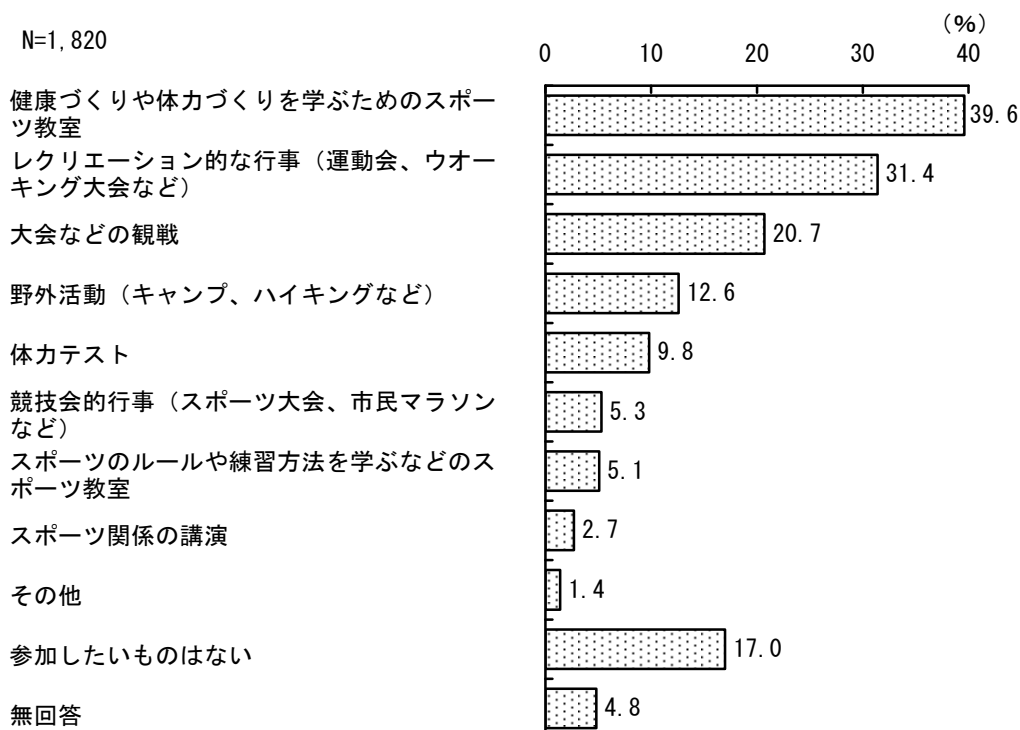
年代別にみると、20代、30代では「参加したことがない」が多数を占めているのに対し、40代以上では「参加したことがある」が多数を占め、特に40代、50代においては7割近くを占め高い割合となっている。

【年代別】



(13) 今後、参加したいスポーツ行事

問12 今後スポーツ行事が行われる場合、あなたはどのような行事に参加したいと思いますか。
次の中から2つまで選んでください。(M. A)



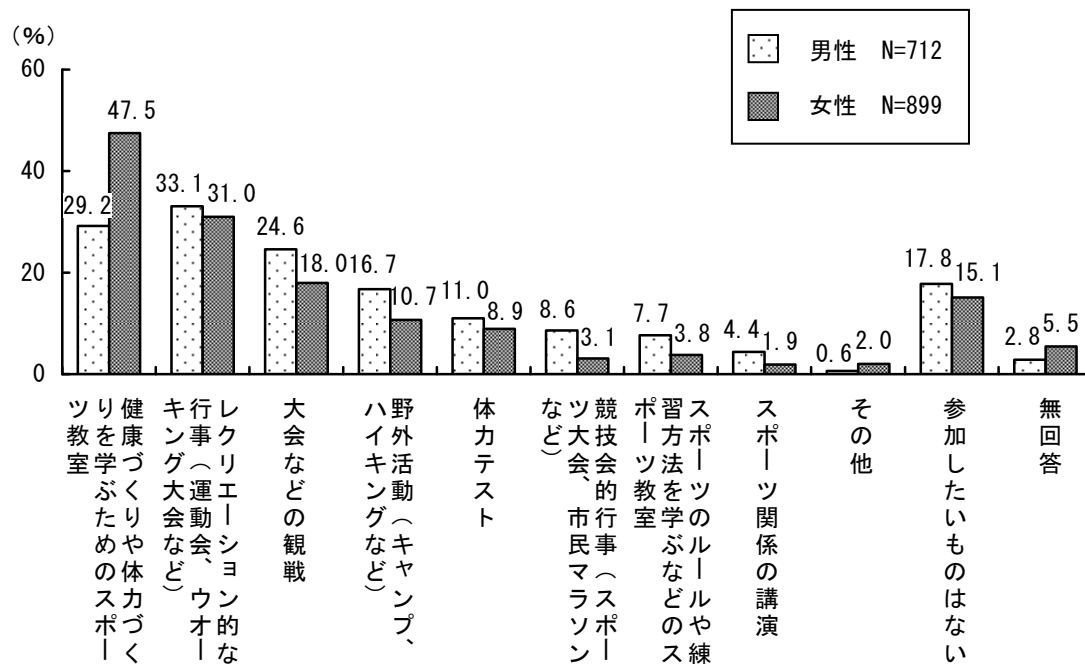
参加したいスポーツ行事について尋ねたところ、「健康づくりや体力づくりを学ぶためのスポーツ教室」と答えた人が最も多く39.6%、次いで「レクリエーション的な行事 (運動会、ウォーキング大会など)」が31.4%、「大会などの観戦」が20.7%などの順になっている。

性別にみると、男性では「レクリエーション的な行事 (運動会、ウォーキング大会など)」が最も多く33.1%、次いで「健康づくりや体力づくりを学ぶためのスポーツ教室」が29.2%、「大会などの観戦」が24.6%の順に多くなっているに対し、女性では「健康づくりや体力づくりを学ぶためのスポーツ教室」が最も多く47.5%、次いで「レクリエーション的な行事 (運動会、ウォーキング大会など)」が31.0%、「大会などの観戦」が18.0%の順に多くなっている。

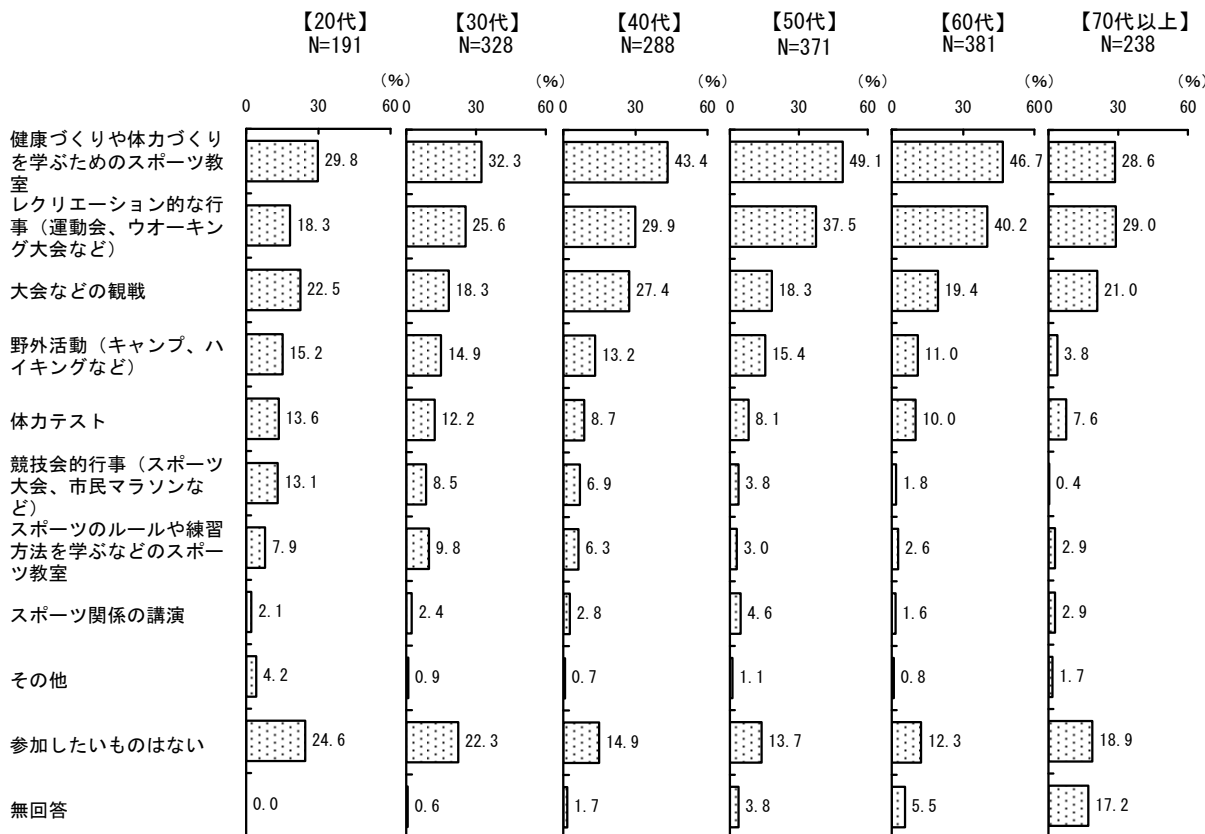
年代別にみると、20代～60代では「健康づくりや体力づくりを学ぶためのスポーツ教室」が最も多く、特に40代～60代は4割を超え多くなっている。70代以上では「レクリエーション的な行事 (運動会、ウォーキング大会など)」が29.0%と最も多くなっている。

IV. 調査結果

【性別】

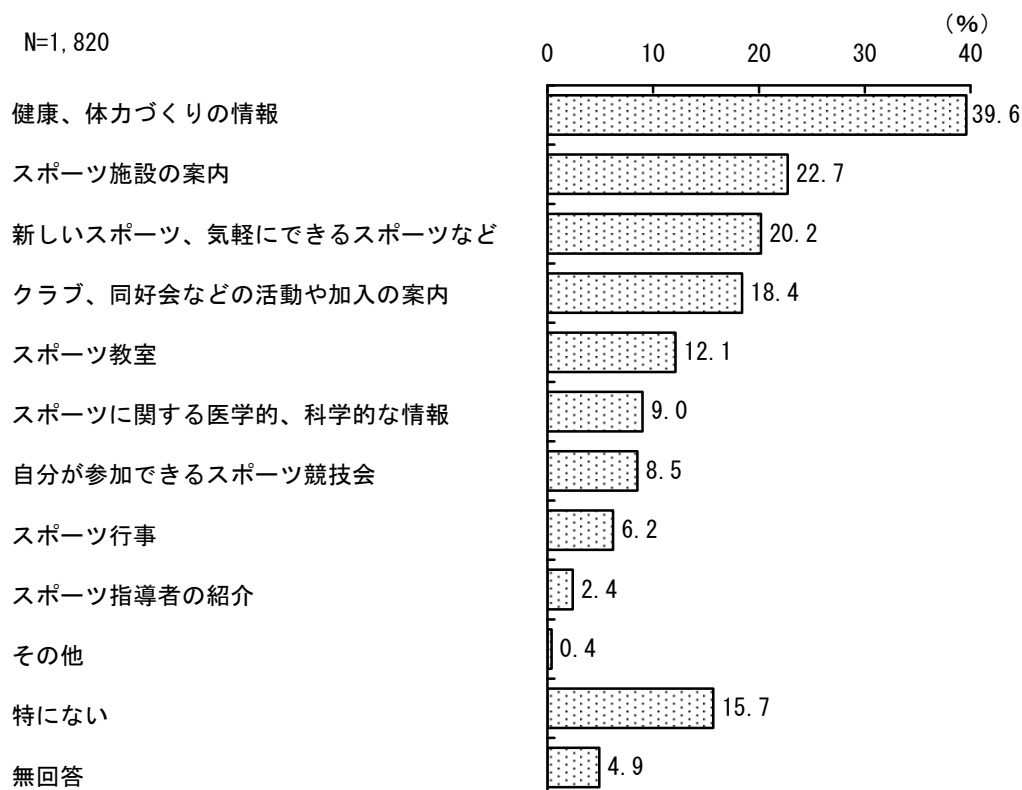


【年代別】



(14) スポーツや運動に参加するために欲しい情報

問13 あなたがスポーツや運動に参加するためには、どのような情報が欲しいと思いますか。
次の中から2つまで選んでください。(M. A)

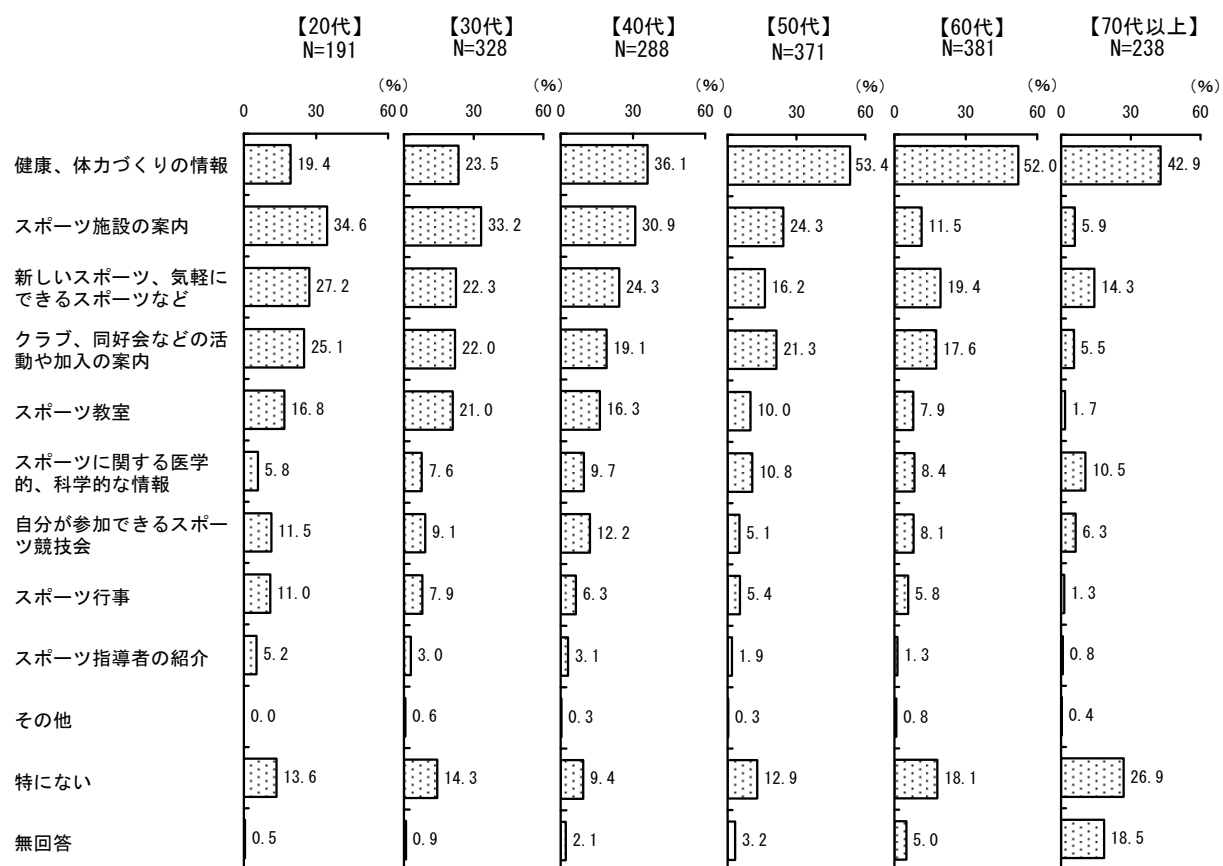


スポーツや運動に参加するために欲しい情報について尋ねたところ、「健康、体力づくりの情報」が39.6%と最も多く約4割で、次いで「スポーツ施設の案内」が22.7%、「新しいスポーツ、気軽にできるスポーツなど」が20.2%、「クラブ、同好会などの活動や加入の案内」が18.4%の3項目が約2割と続いている。

IV. 調査結果

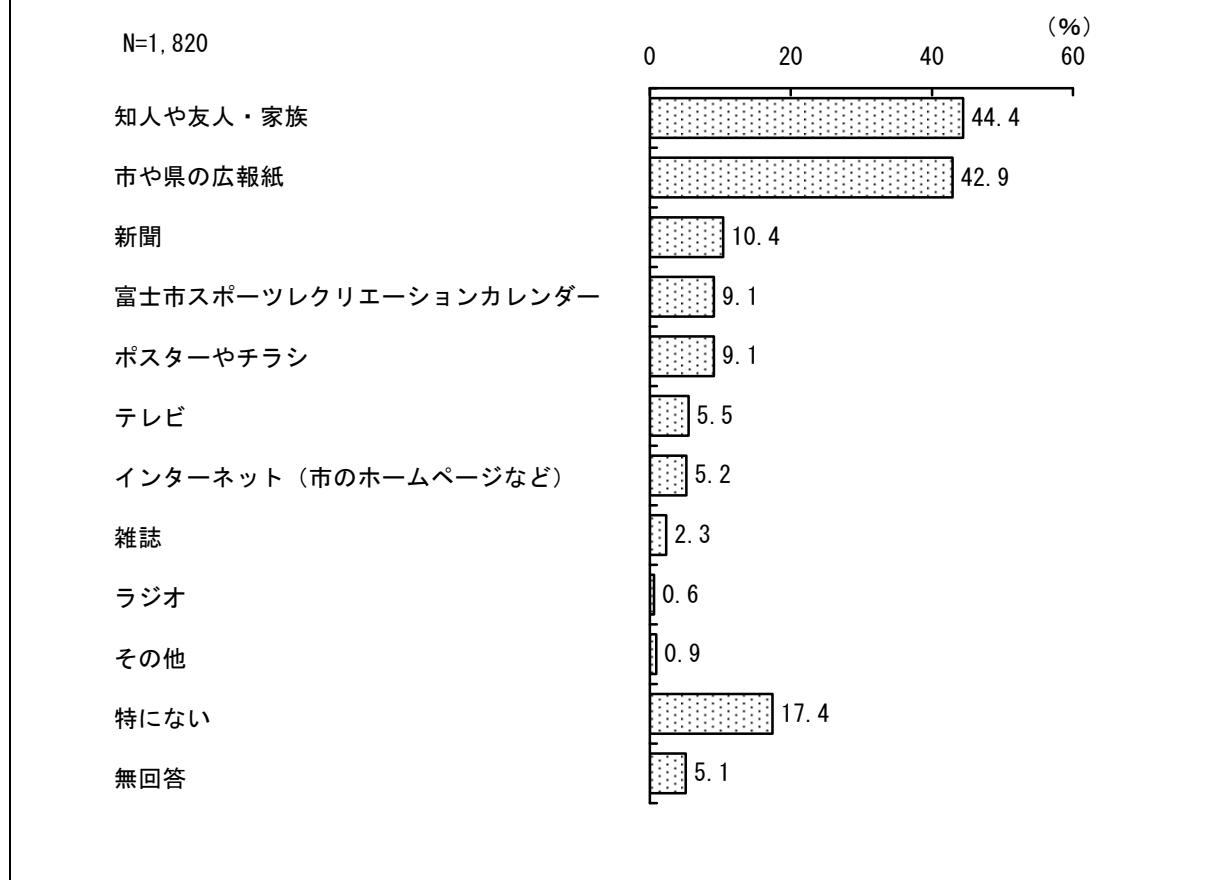
年代別にみると、20代、30代では「スポーツ施設の案内」が最も多く3割を超えている。40代以上では「健康、体力づくりの情報」が最も多く、特に50代以上は半数を超えるなど高い割合となっている。

【年代別】



(15) スポーツや運動に関する情報の入手方法

問14 あなたは、自分が参加できるスポーツや運動に関する情報を主にどこから得ていますか。
次の中から2つまで選んでください。(M. A)



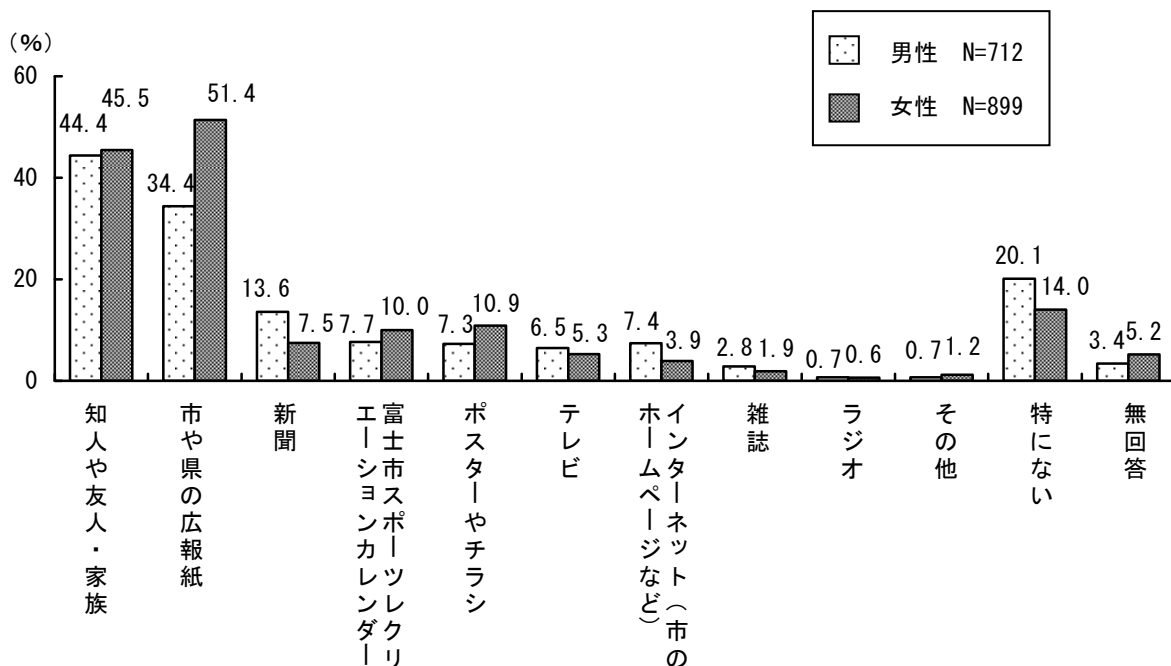
自分が参加できるスポーツや運動に関する情報の入手方法について尋ねたところ、「知人や友人・家族」が44.4%、「市や県の広報紙」が42.9%と4割を超えており、上位2項目が突出して多くなっている。

性別にみると、男性では「知人や友人・家族」が44.4%で最も多く、次いで「市や県の広報紙」が34.4%、「新聞」が13.6%の順に多いのに対し、女性では「市や県の広報紙」が51.4%で最も多く、次いで「知人や友人・家族」が45.5%、「ポスターやチラシ」が10.9%の順に多くなっている。

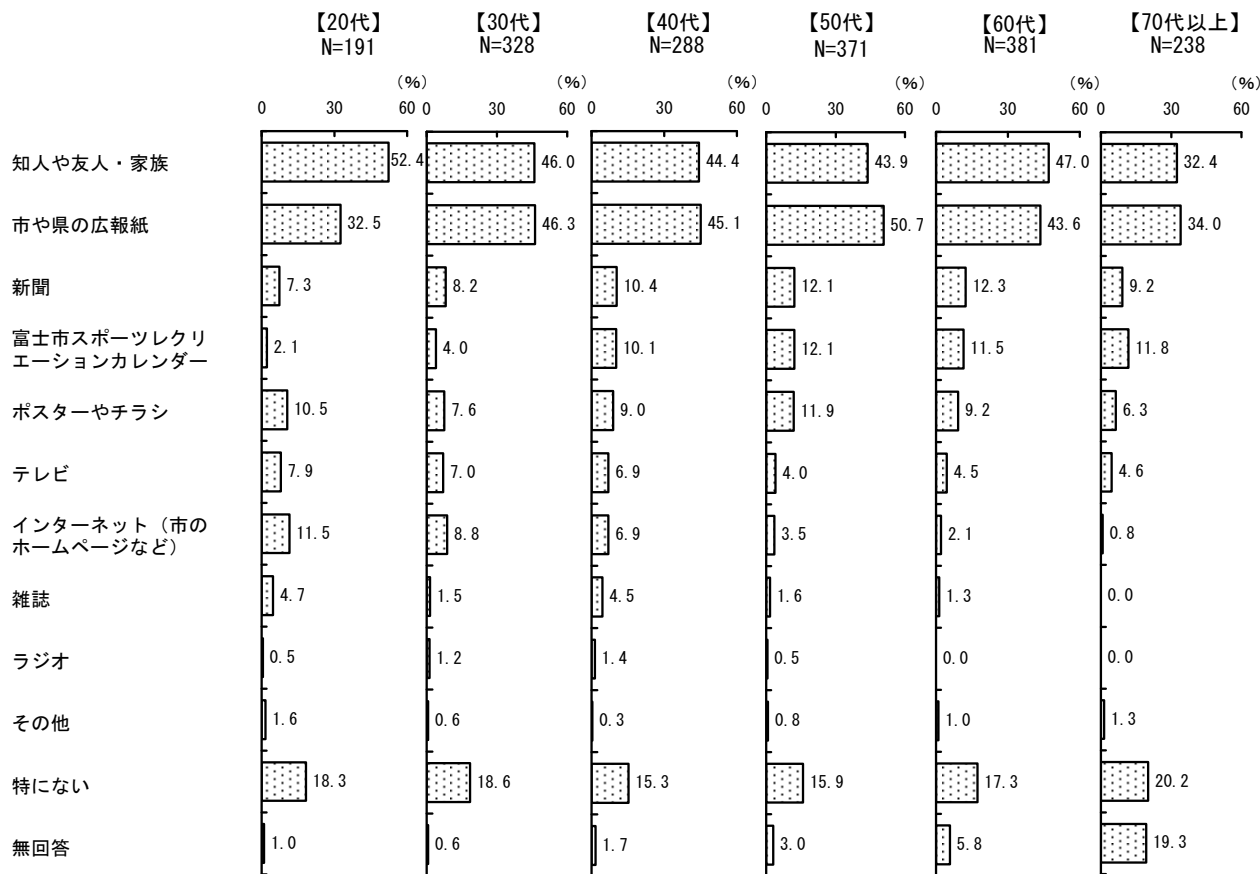
年代別にみると、20代、60代では「知人や友人・家族」が最も多く、30代～50代、70代以上では「市や県の広報紙」が最も多くなっている。

IV. 調査結果

【性別】

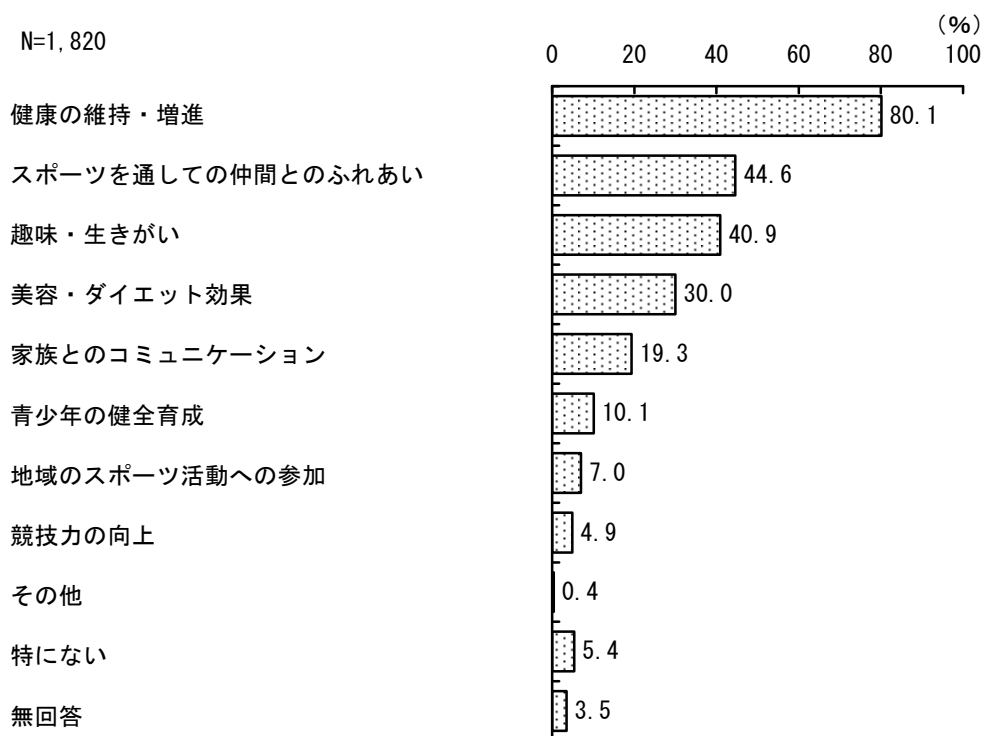


【年代別】



(16) スポーツに期待すること

問15 あなたがスポーツに期待することは何ですか。次の中から該当するものをすべて選んでください。(M. A)

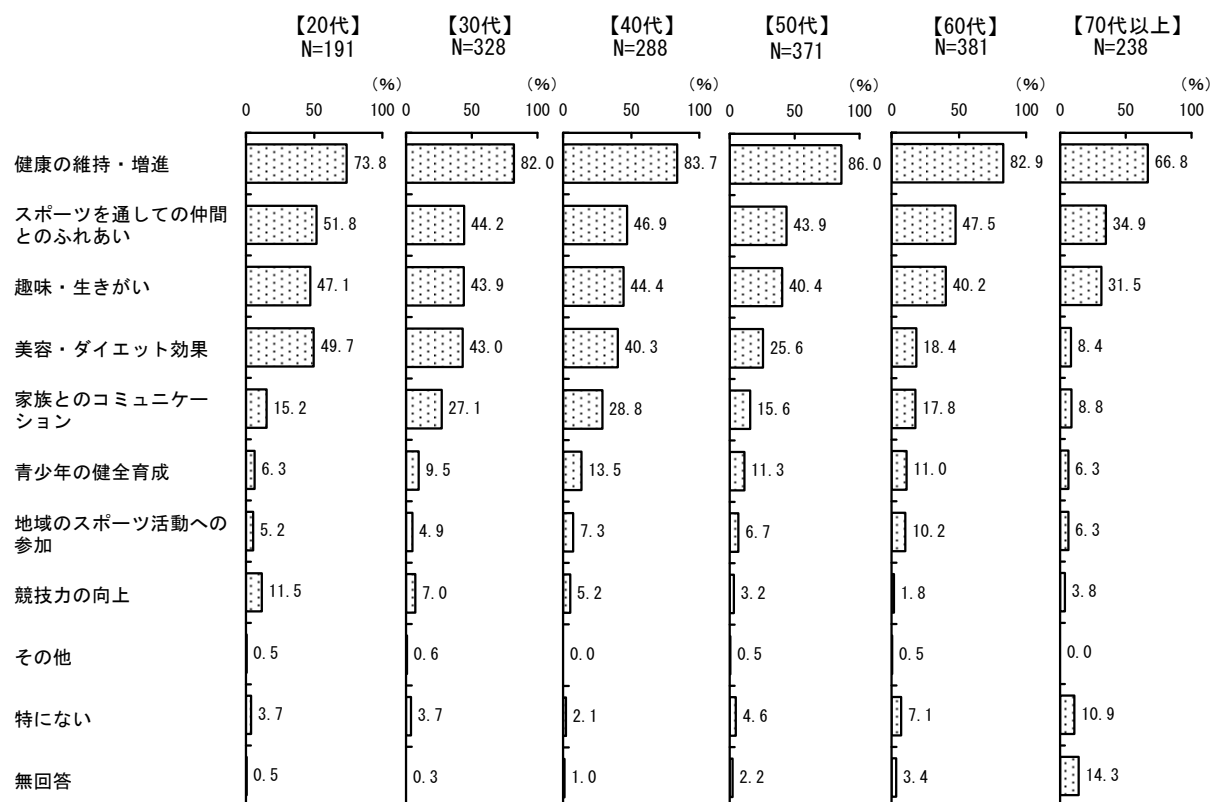


スポーツに期待することを尋ねたところ、「健康の維持・増進」が80.1%と8割を超え最も多く、次いで「スポーツを通しての仲間とのふれあい」が44.6%、「趣味・生きがい」が40.9%、「美容・ダイエット効果」が30.0%などの順になっている。

IV. 調査結果

年代別にみると、どの年代においても「健康の維持・増進」が最も多く、特に30代～60代には8割を超えている。また、30代、40代では「家族とのコミュニケーション」の割合が約3割とほかの年代よりもやや多く、20代～40代では「美容・ダイエット効果」の割合が4割を超え、ほかの年代よりも多くなっている。


【年代別】



(17) 今後、必要と思われるスポーツ振興施策

問16 今後スポーツや運動をするために、どのようなスポーツ振興施策が必要だと思いますか。

次の中から3つまで選んでください。(M. A)




スポーツ振興のために必要な施策について尋ねたところ、「身近な地域に適度なスポーツができる施設を整備する」が最も多く、54.9%に達している。以下、「様々な競技を行うことができる総合的な屋内体育施設を整備する」が28.8%、「高齢者や障害者のためのスポーツの普及を図る」が28.3%、「スポーツに関する各種情報を提供する」が18.0%などの順になっている。

IV. 調査結果

年代別にみると、20代～60代では「身近な地域に適度なスポーツができる施設を整備する」が最も多く半数以上を占めており、70代以上では「高齢者や障害者のためのスポーツの普及を図る」が最も多く45.8%となっている。また、「高齢者や障害者のためのスポーツの普及を図る」の項目においては、60代以上で高い割合となっておりほかの年代と差がみられる。

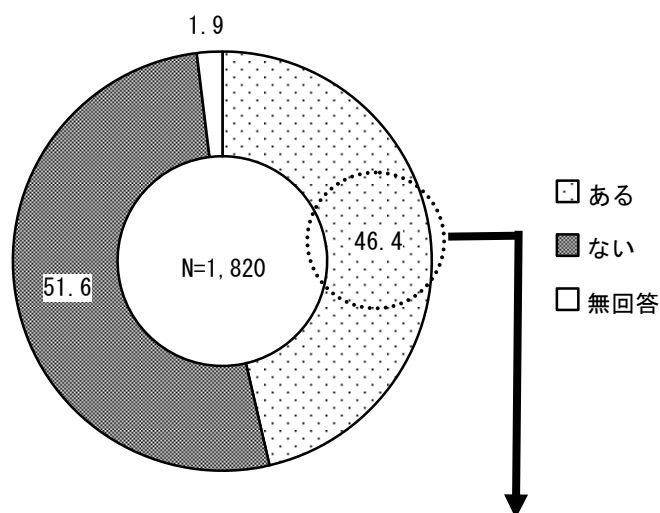
【年代別】



「食育」について

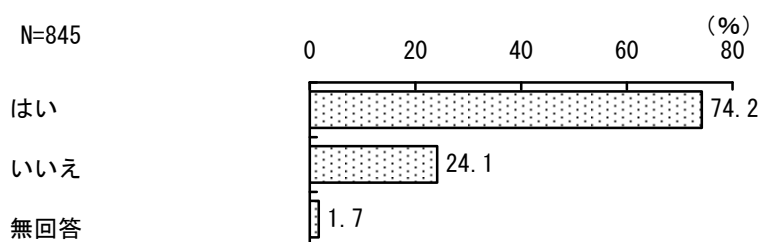
(1) 過去1年間の腹囲測定の有無

問17 あなたは過去1年間に、腹囲（おへその位置でのおなかまわり）を測定したことがありますか。



問17-1 あなたの腹囲は基準以内でしたか。

内臓脂肪症候群(メタボリックシンドローム)の診断基準の1つとして、「男性：腹囲85cm以上、女性：腹囲90cm以上」が挙げられています。



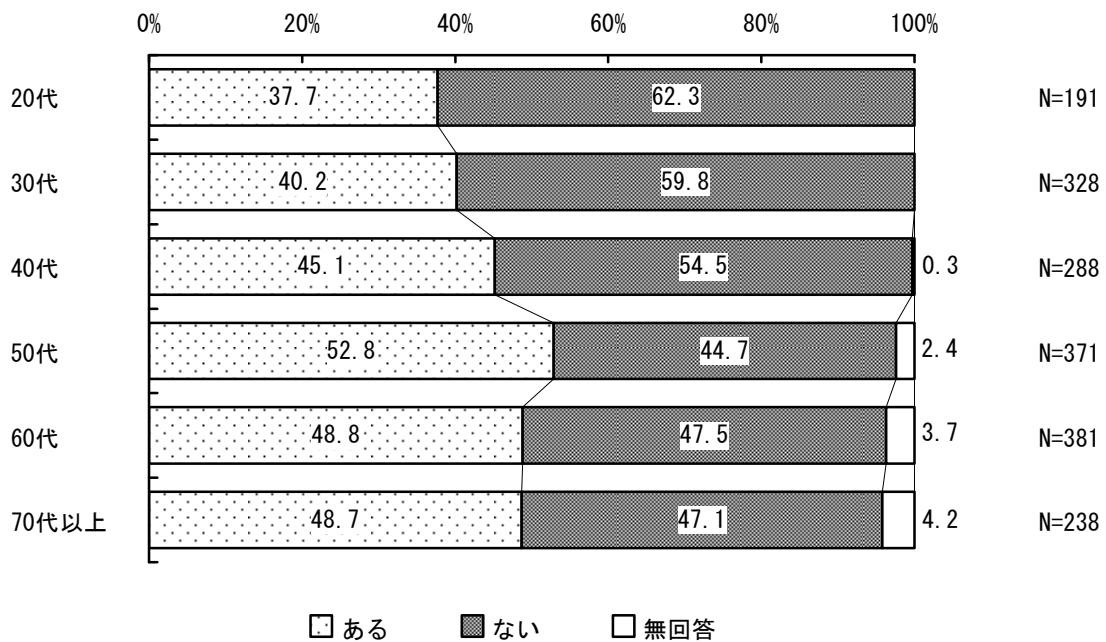
この1年間に腹囲を測定したことがあるかを尋ねたところ、「ある」が46.4%、「ない」が51.6%と、「ない」の方がやや多くなっている。

また、「ある」と回答した人に、腹囲がメタボリックシンドロームの診断基準以内であったかを尋ねたところ、「はい」が74.2%で約7割の人が基準以内となっている。

IV. 調査結果

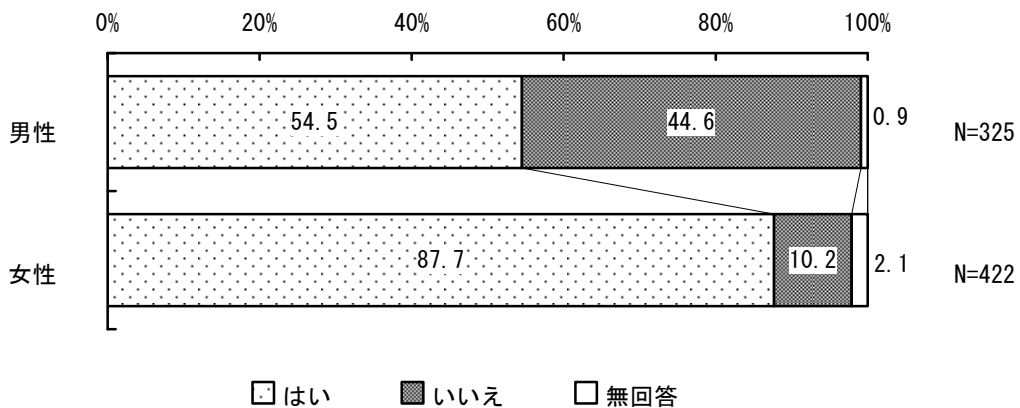
腹囲の測定有無を年代別にみると、40代以下では「ない」の方が多く、50代以上では「ある」の方が多くなっている。測定の経験のない人は30代以下では約6割と、若年層ほど多くなっている

【年代別】問17 腹囲の測定有無



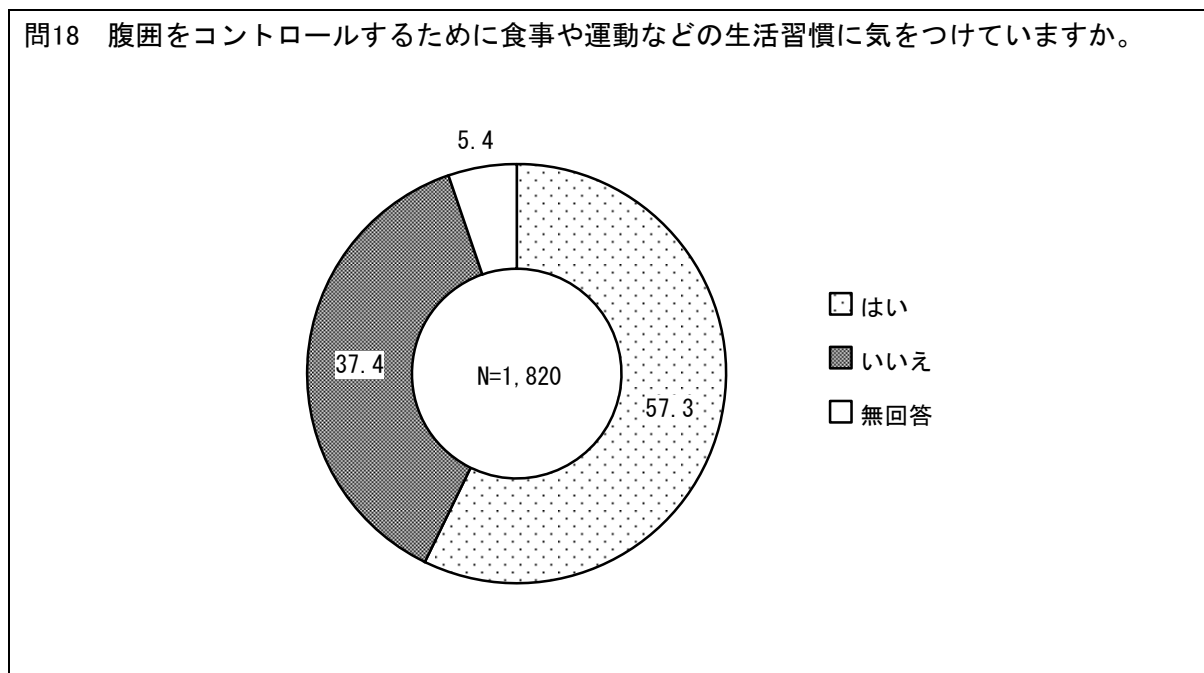
腹囲の測定結果を性別にみると、内臓脂肪症候群（メタボリックシンドローム）の基準以内である（「はい」）と回答した人は、女性では87.7%と9割弱を占めているのに対し、男性では54.5%と約半数にとどまっている。

【性別】問17-1 腹囲の測定結果（基準以内であったか）



(2) 腹囲コントロールのため、生活習慣に気をつけているか

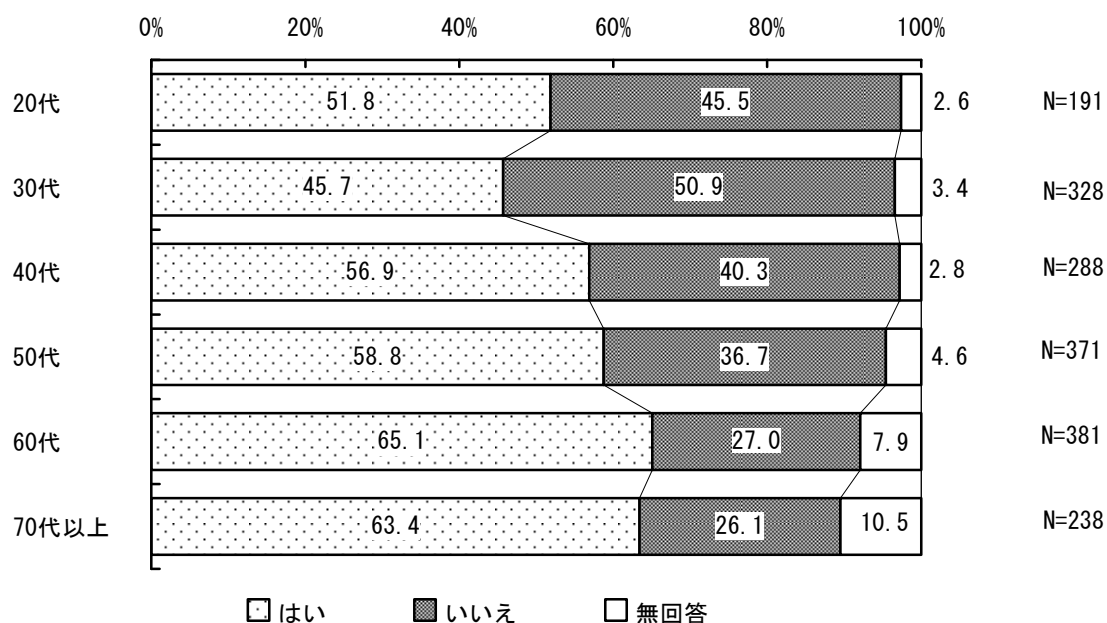
問18 腹囲をコントロールするために食事や運動などの生活習慣に気をつけていますか。



腹囲をコントロールするために食事や運動など生活習慣に気をつけているかを尋ねたところ、「はい」が57.3%、「いいえ」が37.4%で、「はい」と回答した人が半数を超えており、生活習慣に気をつけている人の割合の方が高くなっている。

年代別にみると、全体的に「はい」の方が多くなっている。また、30代だけは「いいえ」の方がやや多くなっているが、年代が上がるほど生活習慣に気をつけている人の割合の方が高くなる傾向にある。

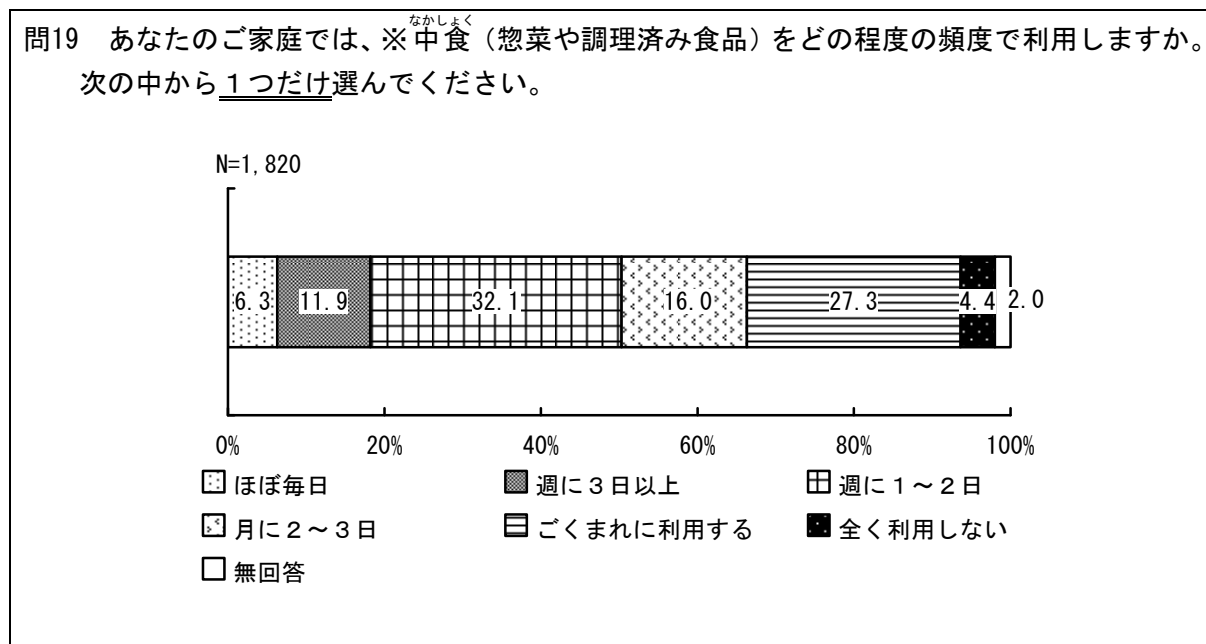
【年代別】



IV. 調査結果

(3) 中食の利用頻度

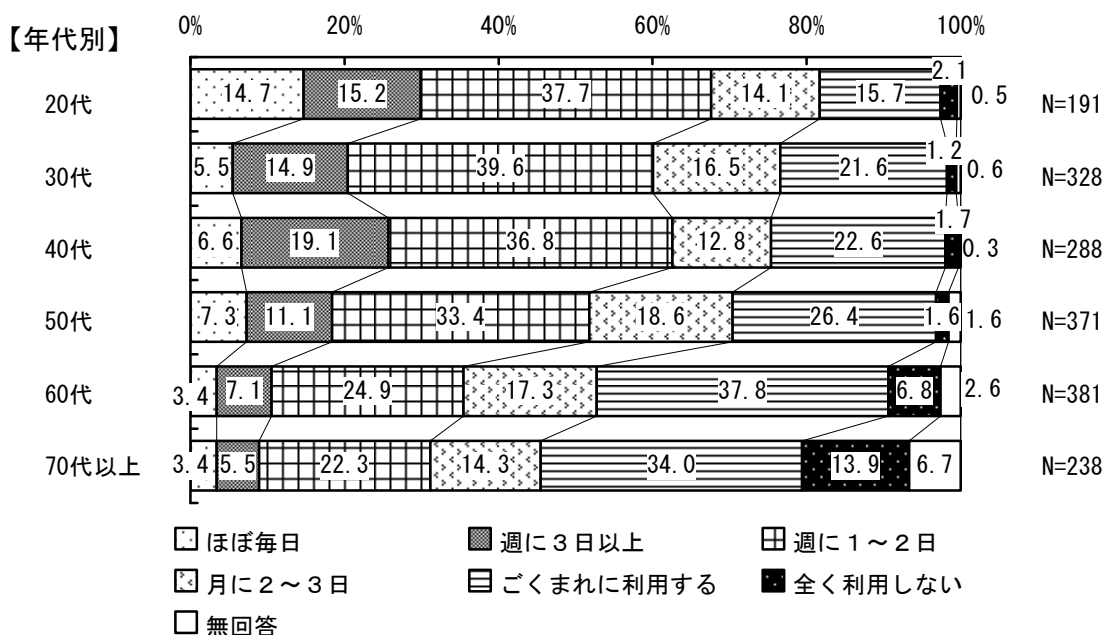
問19 あなたのご家庭では、※中食（惣菜や調理済み食品）をどの程度の頻度で利用しますか。
次の中から1つだけ選んでください。



家庭で中食を利用する頻度を尋ねたところ、「全く利用しない」と回答した人が4.4%だったのに対し、利用している人は9割を超えその割合は非常に高い。

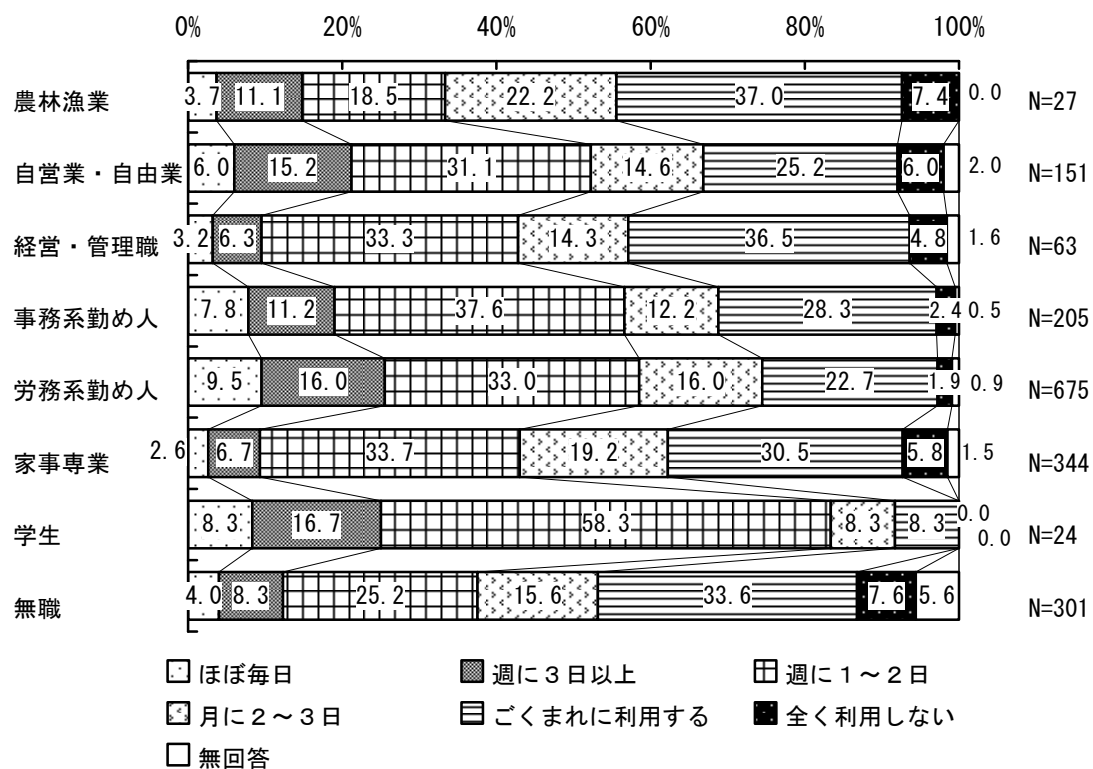
また、その頻度については、「週に1~2回」と回答した人が32.1%と最も多く、次いで「ごくまれに利用する」が27.3%、「月に2~3回」が16.0%「週に3日以上」が11.9%、「ほぼ毎日」は最も少なく、6.3%となっている。

年代別にみると、50代以下では「週に1~2回」が最も多く、60代以上では「ごくまれに利用する」が最も多くなっている。「ほぼ毎日」の項目は20代が、「全く利用しない」の項目は70代以上がほかの年代に比べると少し高い割合となっている。



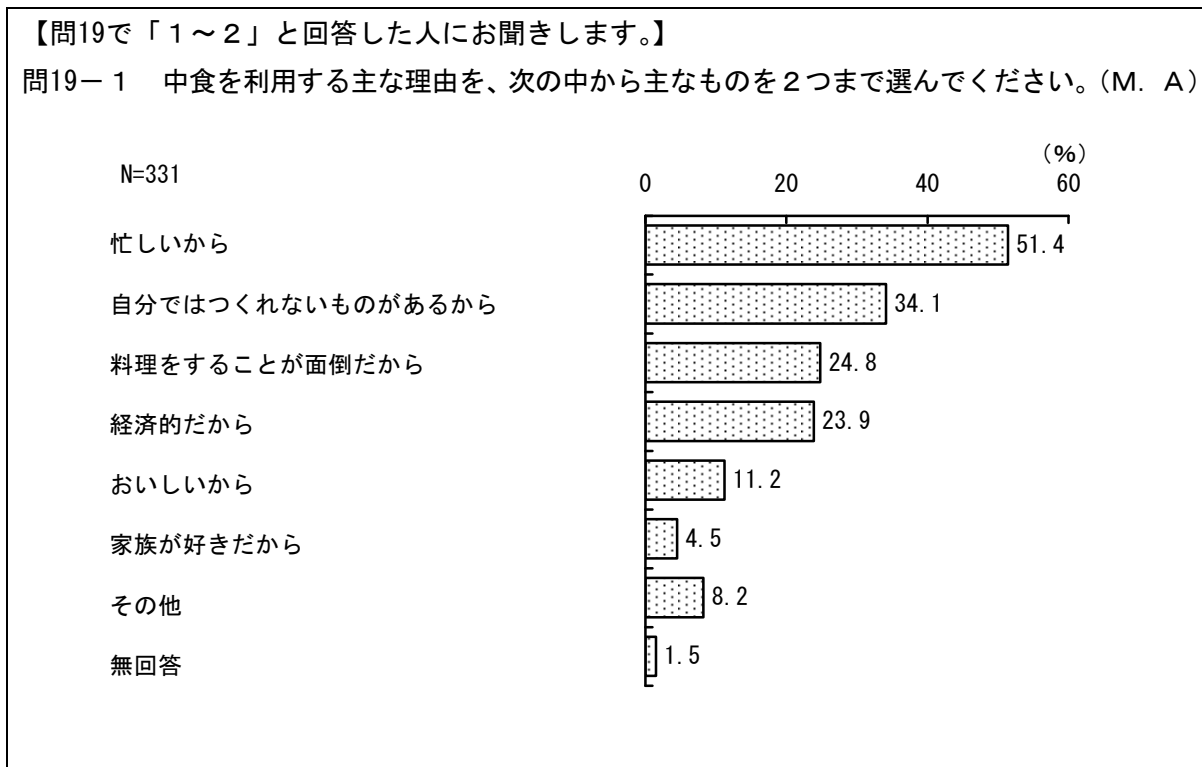
職業別にみると、“週に1～2回以上”利用している割合は学生が最も多く、8割上を占めている。ほか、労務系勤め人や事務系勤め人、自営業・自由業などで“週に1～2回以上”の割合が半数以上を占めるなど利用がやや多い傾向にある。

【職業別】



IV. 調査結果

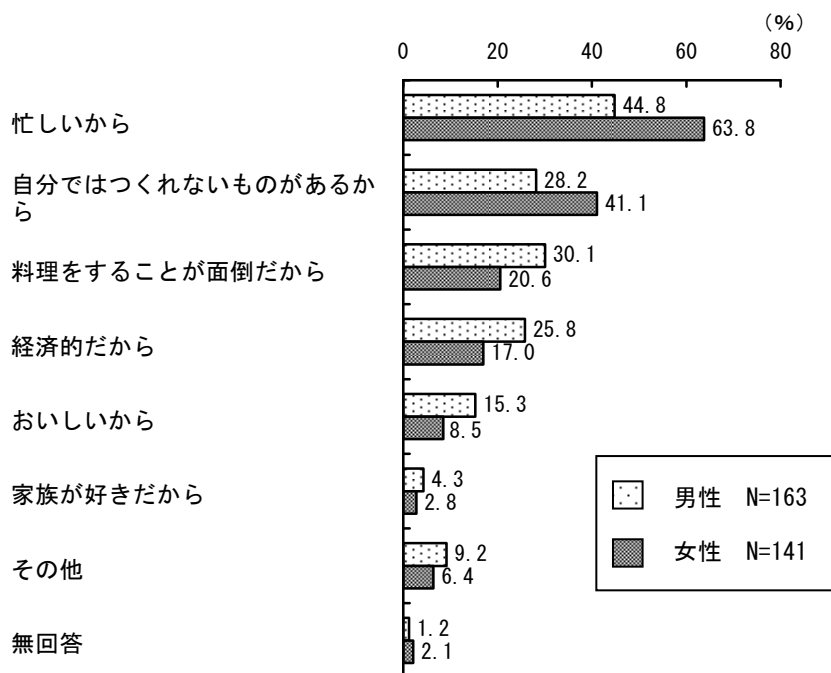
(4) 中食を利用する主な理由



中食を利用する主な理由について尋ねたところ、「忙しいから」と回答した人が51.4%と半数を超え最も多く、次いで「自分ではつukれないものがある」が34.1%、「料理をすることが面倒だから」が24.8%、「経済的だから」が23.9%などと続いている。

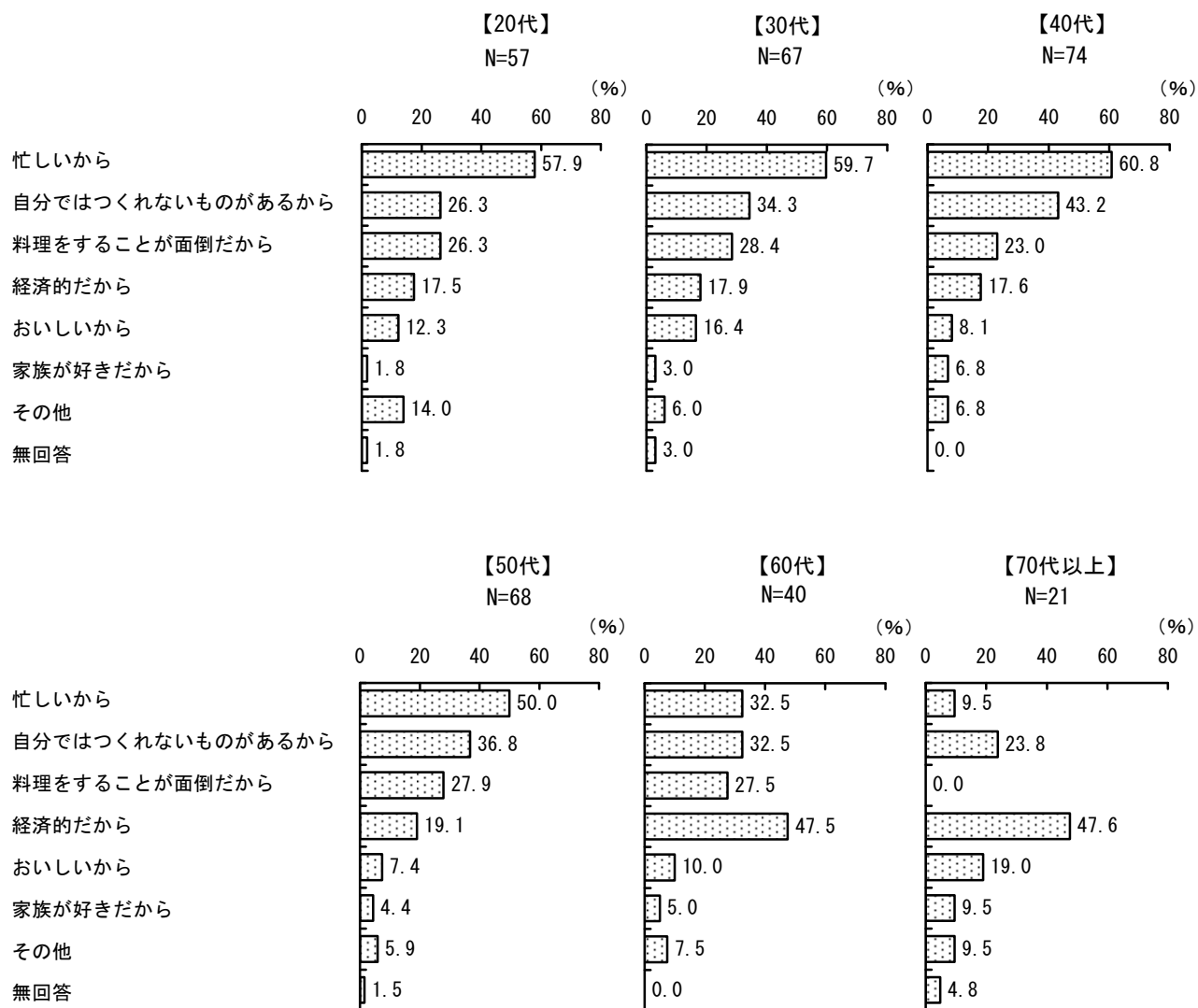
性別にみると、男性、女性ともに「忙しいから」が最も多く、女性は6割を超えて男性よりも多くなっている。また、女性では「自分ではつukれないものがある」の項目が4割を超えており、男性よりも多くなっている。

【性別】



年代別にみると、20代～50代では「忙しいから」が最も多くなっているのに対し、60代以上では「経済的だから」が最も多くなっている。

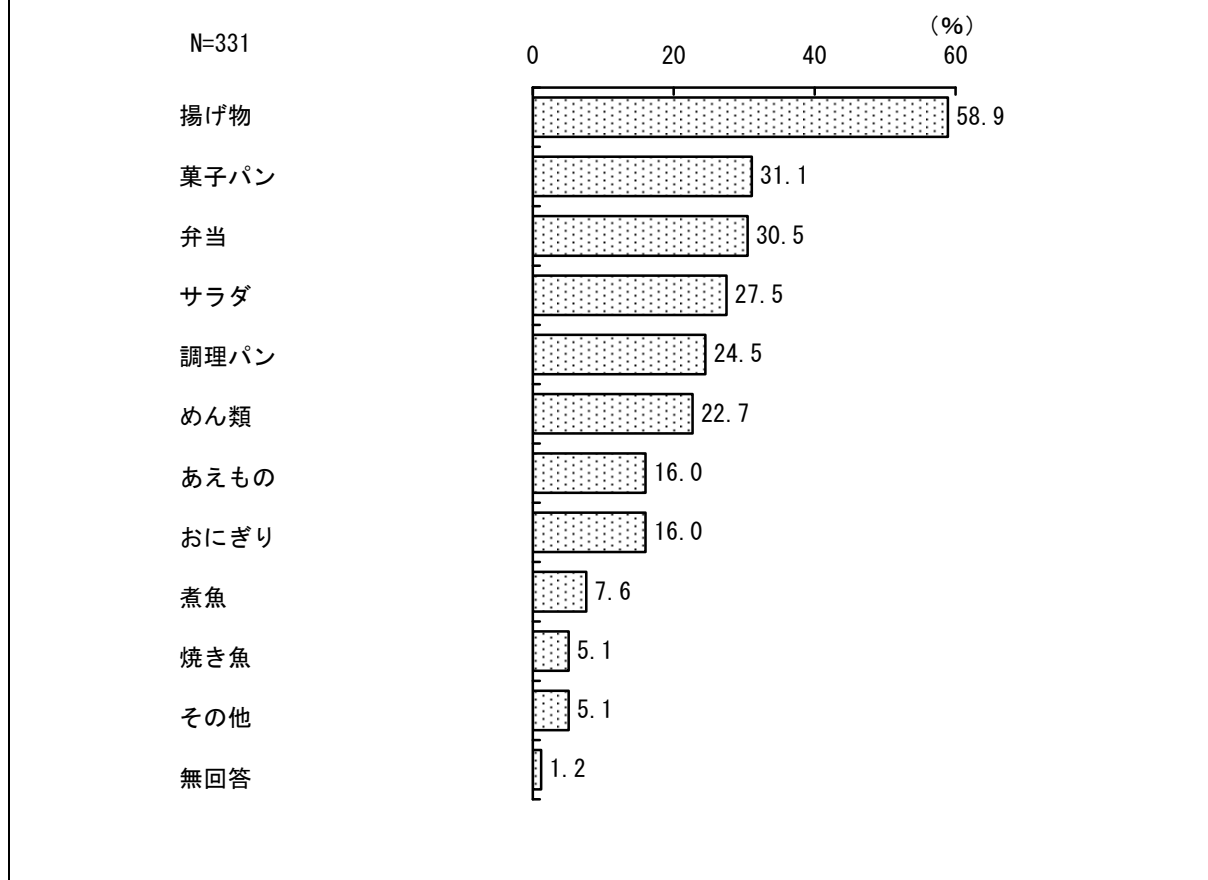
【年代別】



IV. 調査結果

(5) よく利用する中食

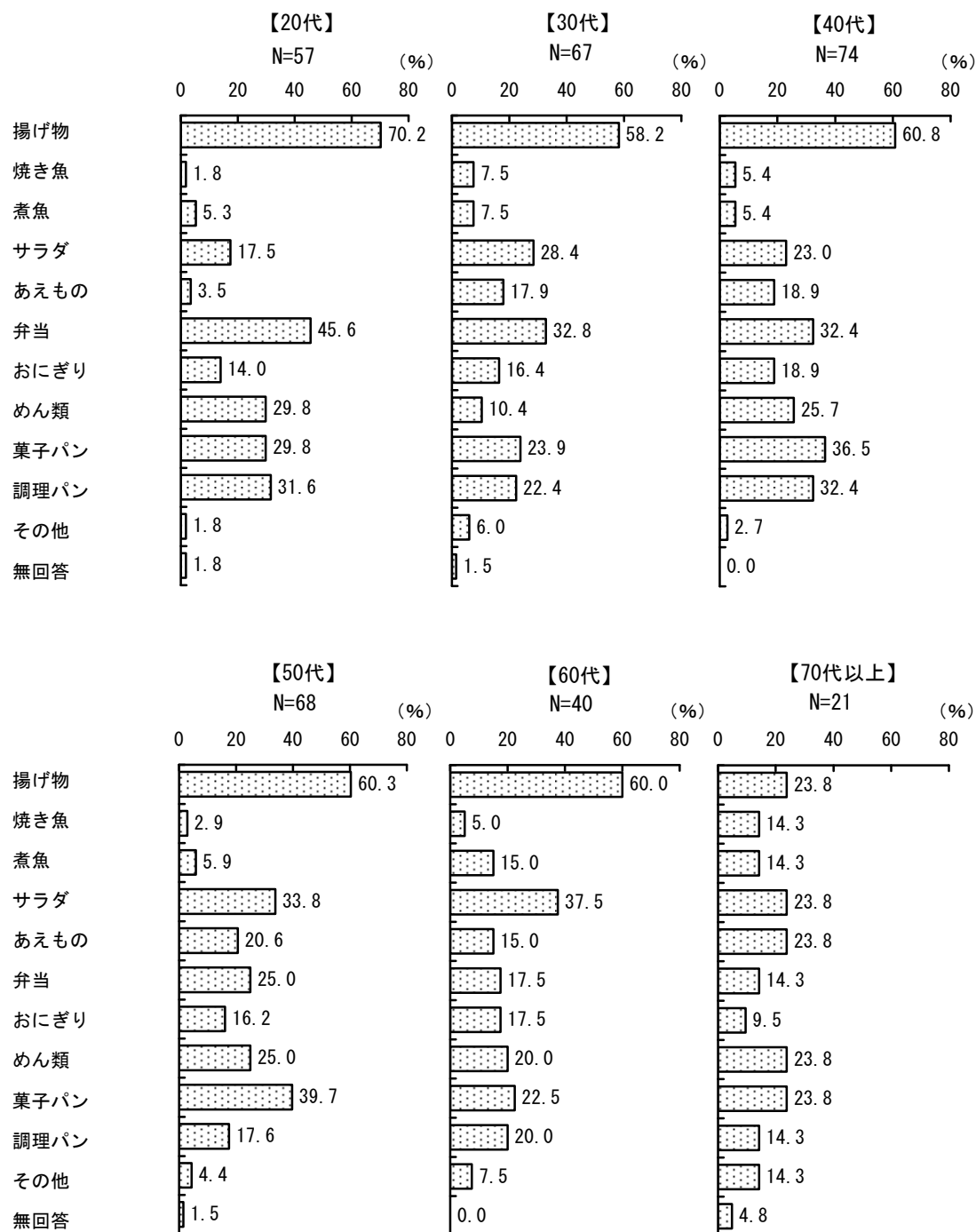
問19-2 どのような種類のものを中食としてよく利用していますか。次の中から主なものを3つまで選んでください。(M. A)



利用する中食の種類について尋ねたところ、「揚げもの」が58.9%と突出して多く約6割に達し、次いで「菓子パン」が31.1%、「弁当」が30.5%、「サラダ」27.5%、「調理パン」が24.5%などと続いている。

年代別にみると、60代以下では「揚げ物」が最も多く、特に20代では7割など高い割合になっているのに対し、70代以上では23.8%と低く、60代以下と70代以上の間で大きな差がみられる。また、「焼き魚」は70代以上で、「煮魚」は60代以上でほかの年代よりも少し多くなっている。「弁当」と回答した人は、若年層ほど多いという結果となっている。

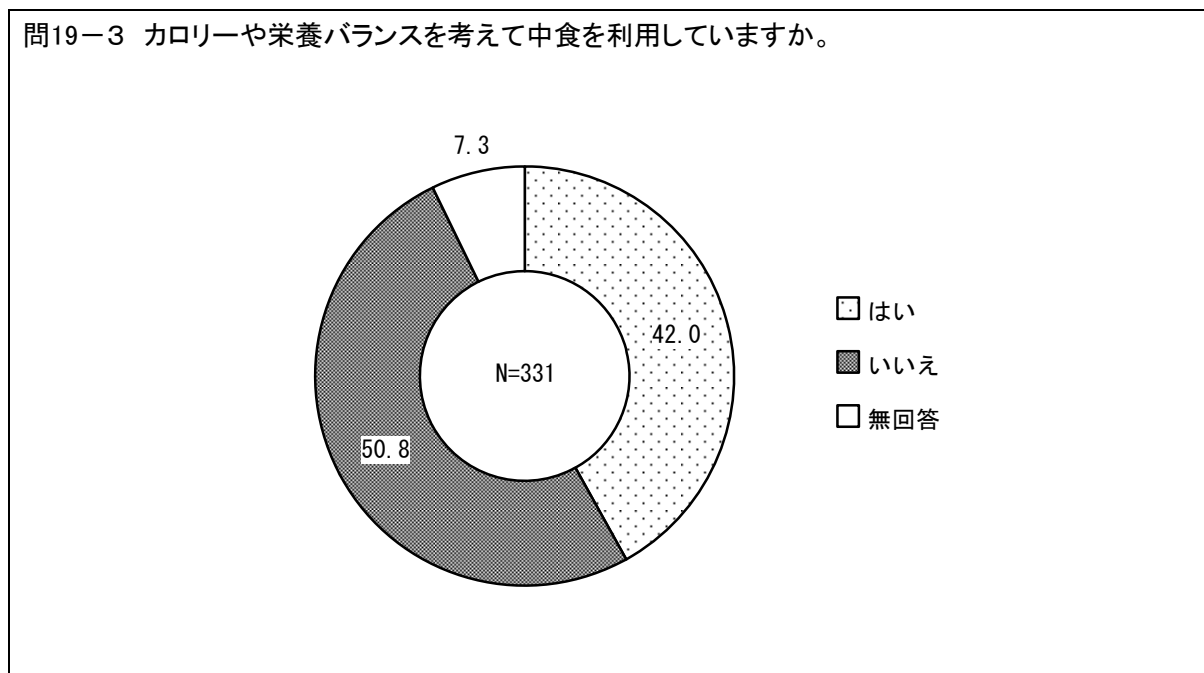
【年代別】



IV. 調査結果

(6) 中食でのカロリーや栄養バランスの考慮

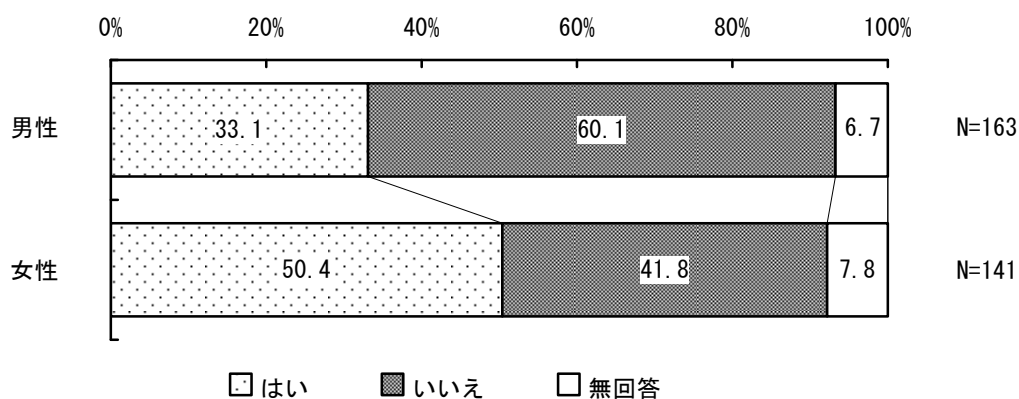
問19-3 カロリーや栄養バランスを考えて中食を利用していますか。



中食を利用する際、カロリーや栄養バランスを考えているかを尋ねたところ、「はい」が42.0%、「いいえ」が50.8%で、「いいえ」と回答した人が約半数で、カロリーや栄養バランスを考慮せず利用している人の割合の方がやや高い。

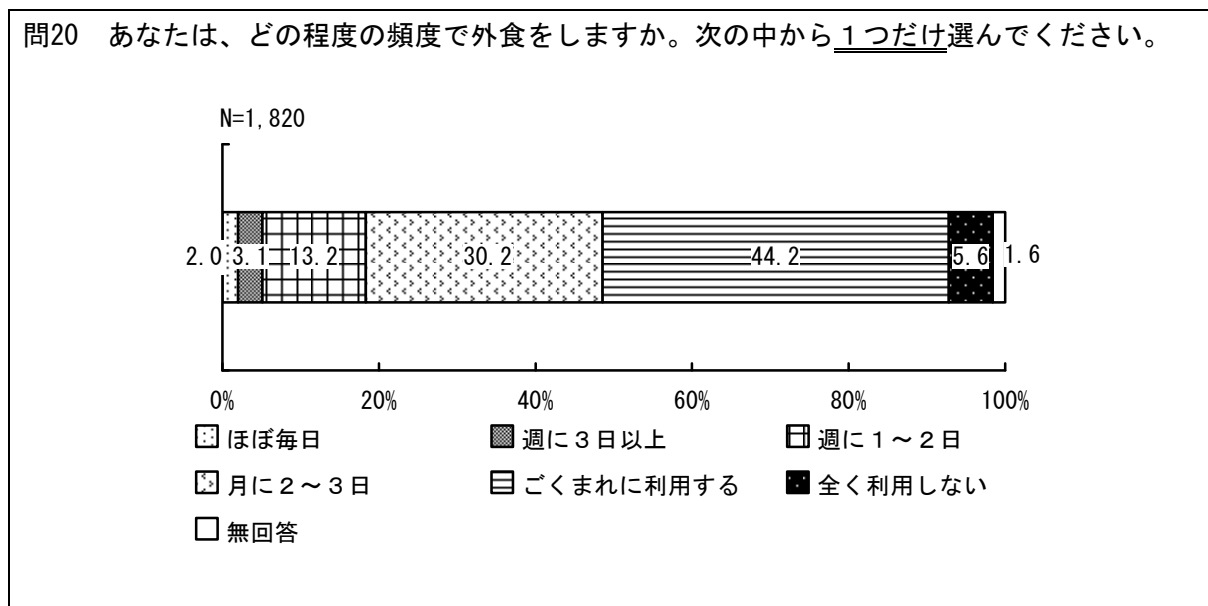
性別にみると、「はい」と回答した人が男性は33.1%で約3割なのに対し、女性は50.4%と半数を占め、女性の方がカロリーや栄養バランスを考慮して利用している人の割合が高くなっている。

【性別】



(7) 外食の頻度

問20 あなたは、どの程度の頻度で外食をしますか。次の中から1つだけ選んでください。

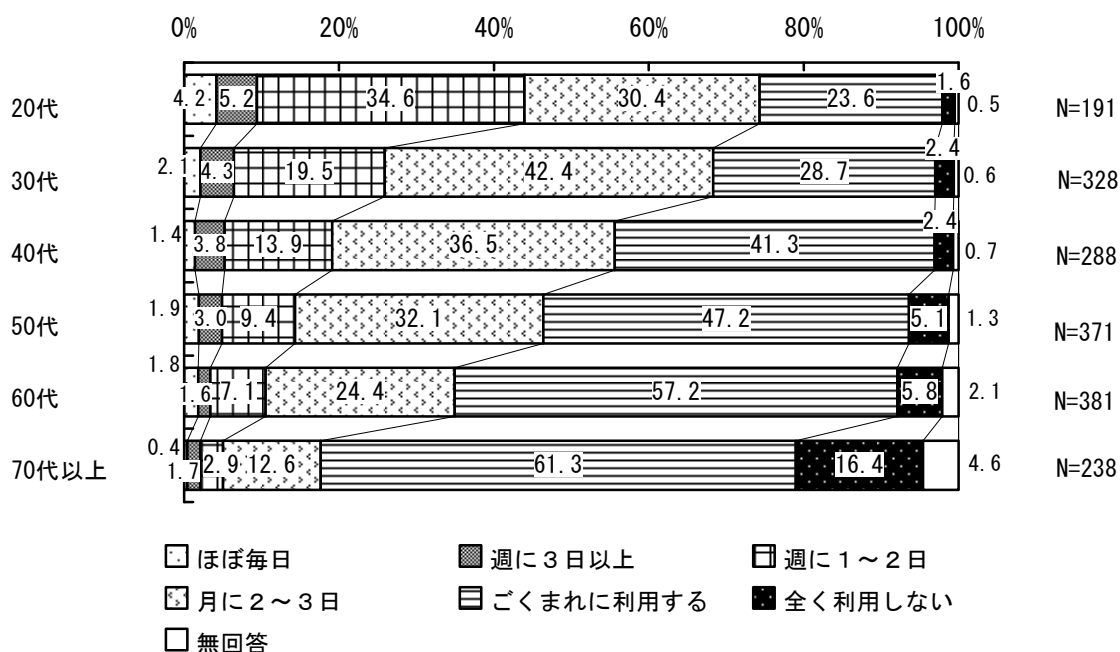


外食をする頻度について尋ねたところ、「全く利用しない」と回答した人は5.6%だったのに対し、外食をするという人は9割を超え、その割合は非常に高くなっている。

また、その頻度については、「ごくまれに利用する」が44.2%と最も多く、「月に2~3回」が30.2%、「週に1~2回」が13.2%、「週に3日以上」が3.1%、「ほぼ毎日」が2.0%と頻度が多くなるにつれ割合は低くなる傾向にある。

年代別にみると、20代では「週に1~2回」が最も多く、30代では「月に2~3回」が最も多くなっている。40代以上では「ごくまれに利用する」が最も多くなっており、60代以上においては約6割に達している。年代が若くなるほど利用頻度が高くなる傾向になっている。

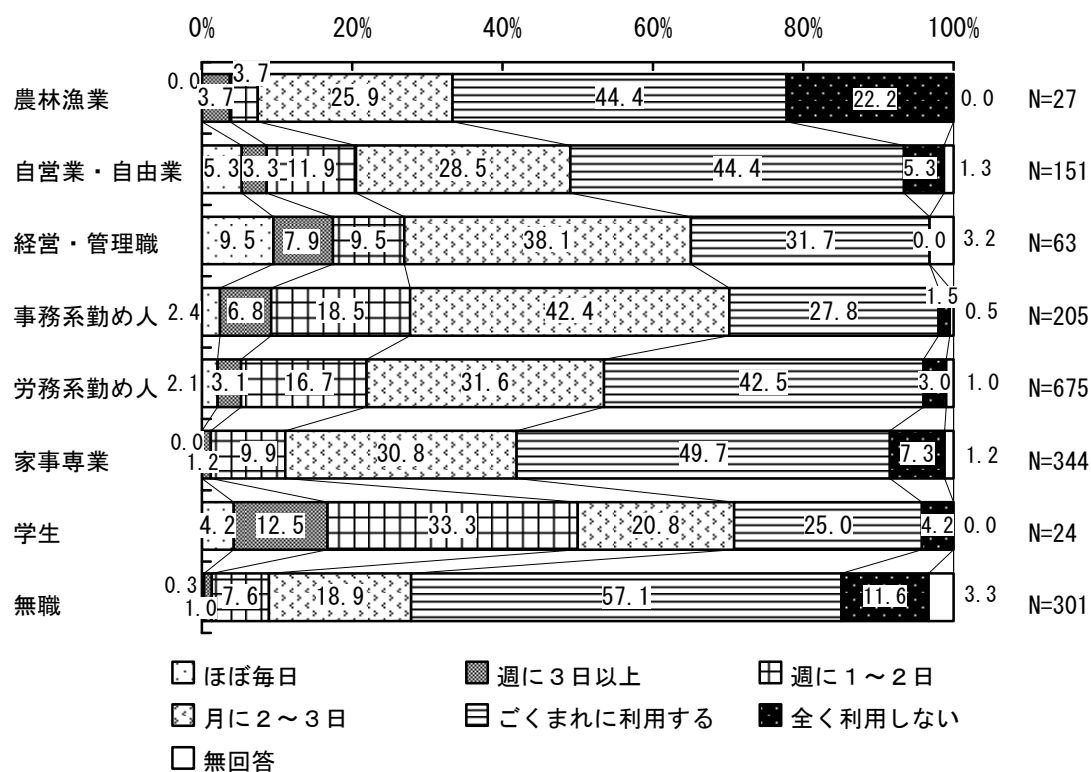
【年代別】



IV. 調査結果

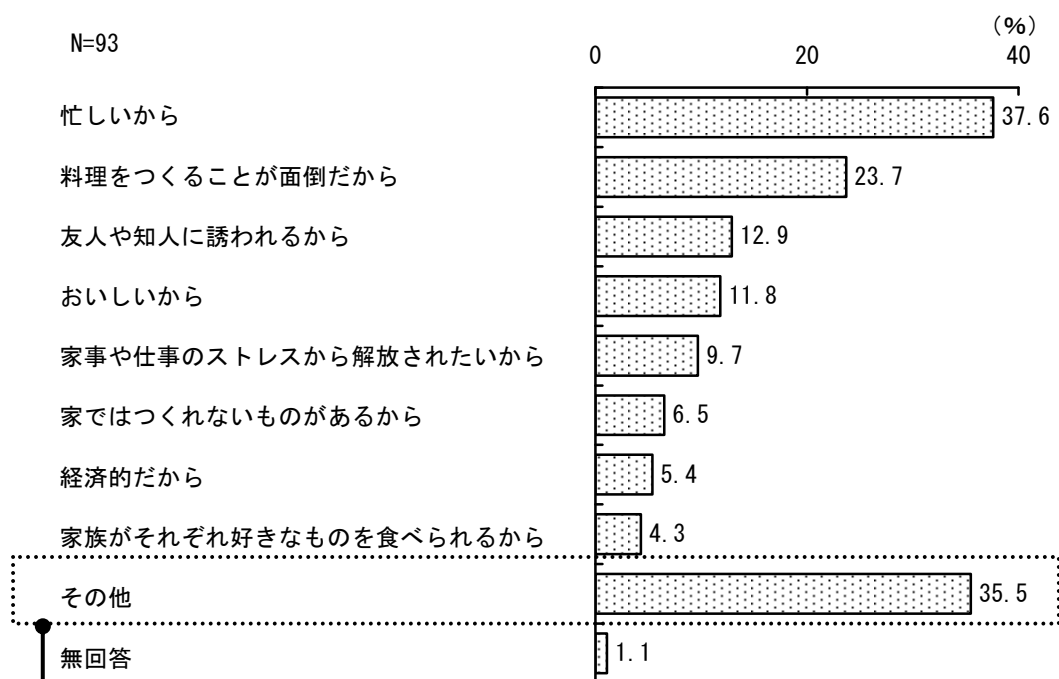
職業別にみると、“週に1～2回以上”利用している割合は学生が最も多く、半数を占めている。ほか、事務系勤め人や経営・管理職などで“週に1～2回以上”が3割弱を占めるなど利用がやや多い傾向にある。

【職業別】



(8) 外食をする主な理由

【問20で「1～2」と回答した人にお聞きします。】

問20-1 外食をする主な理由について、次の中から2つまで選んでください。(M. A)

《その他の理由》

- ・仕事の都合上（外出が多い、昼食だけ外食、帰りが遅くなるなど）
- ・会社の食堂や学校の食堂を利用するため
- ・デイサービスに通っているため

など

外食をする主な理由について尋ねたところ、「忙しいから」が37.6%と最も多く、次いで「料理をつくるのが面倒だから」が23.7%、「友人や知人に誘われるから」が12.9%、「おいしいから」が11.8%などとなっている。

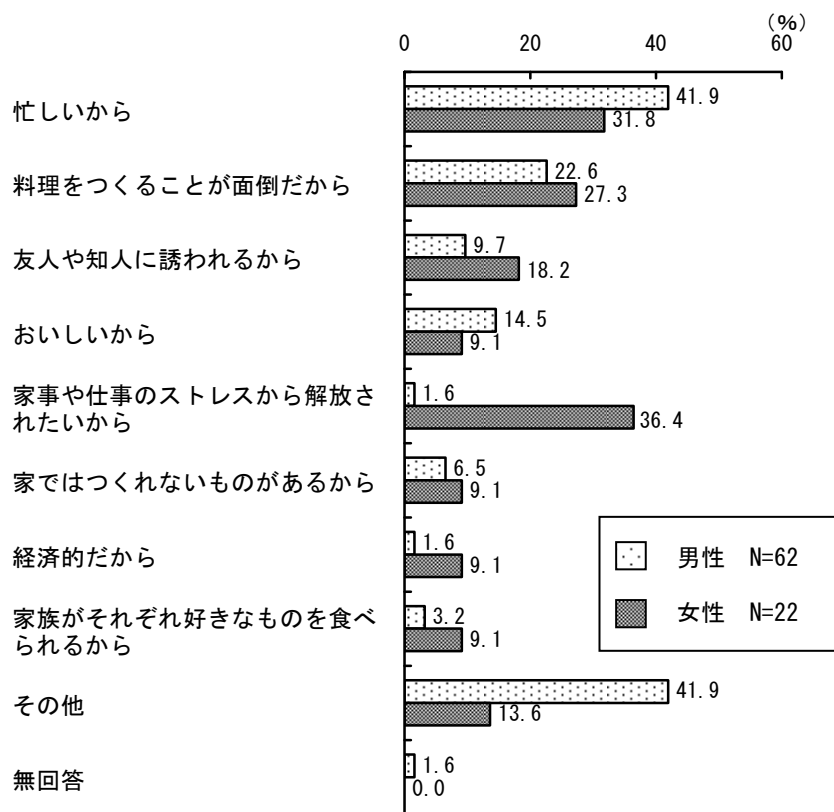
また、「その他」と回答した方の具体的な理由をみると、「仕事の都合上」というのが大半を占めている。

IV. 調査結果

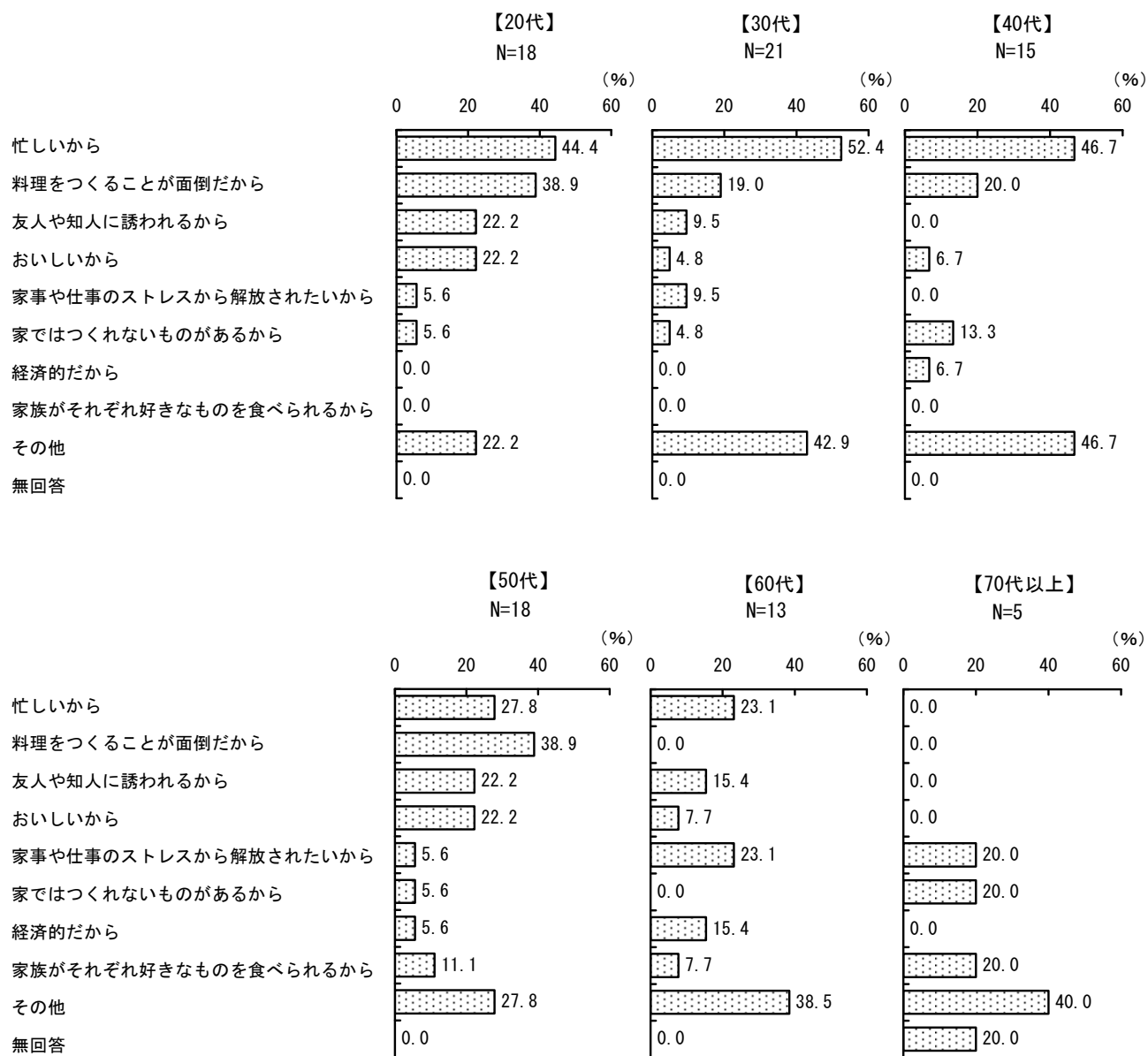
性別でみると、男性では「忙しいから」が最も多く41.9%、次いで「料理をつくるのが面倒だから」が22.6%、「おいしいから」が14.5%の順になっているのに対し、女性では「家事や仕事のストレスから解放されたいから」が最も多く36.4%、次いで「忙しいから」が31.8%、「料理をつくるのが面倒だから」が27.3%の順に多くなっているなど、「家事や仕事のストレスから解放されたいから」の項目については、男性に比べ女性の割合がかなり高くなっている。

年代別にみると、40代以下では「忙しいから」が最も多くなっており、50代では「料理をつくるのが面倒だから」、60代では「忙しいから」、「家事や仕事のストレスから解放されたいから」の2項目が、70代以上では「家族それぞれ好きなものを食べられるから」、「家ではつくりえないものがある」、「家事や仕事のストレスから解放されたいから」の3項目が最も多くなっている。また、60代以上では「家事や仕事のストレスから解放されたいから」の割合がほかの年代に比べて高くなっている。

【性別】

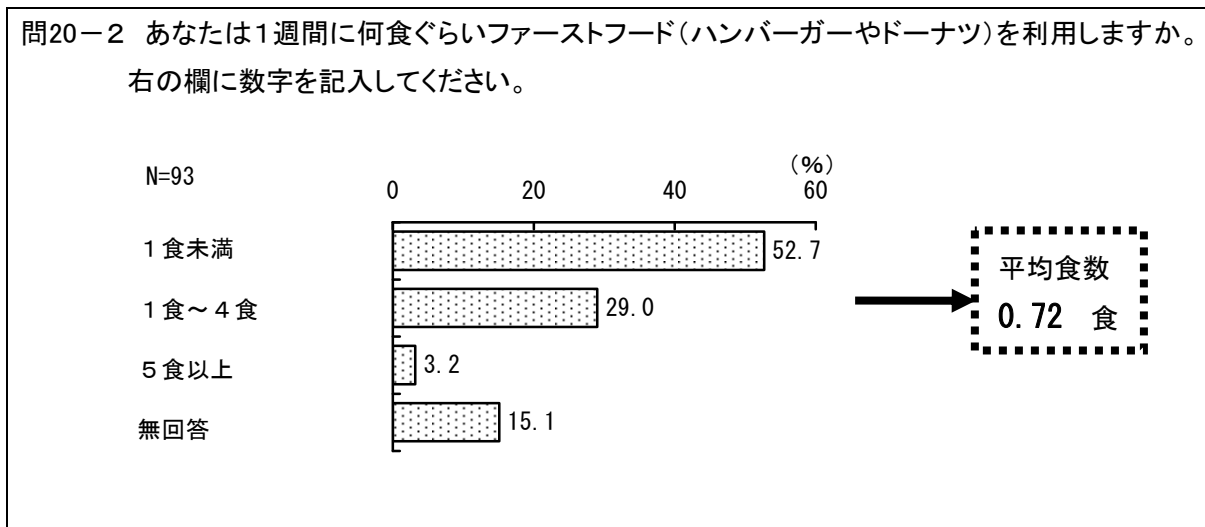


【年代別】



IV. 調査結果

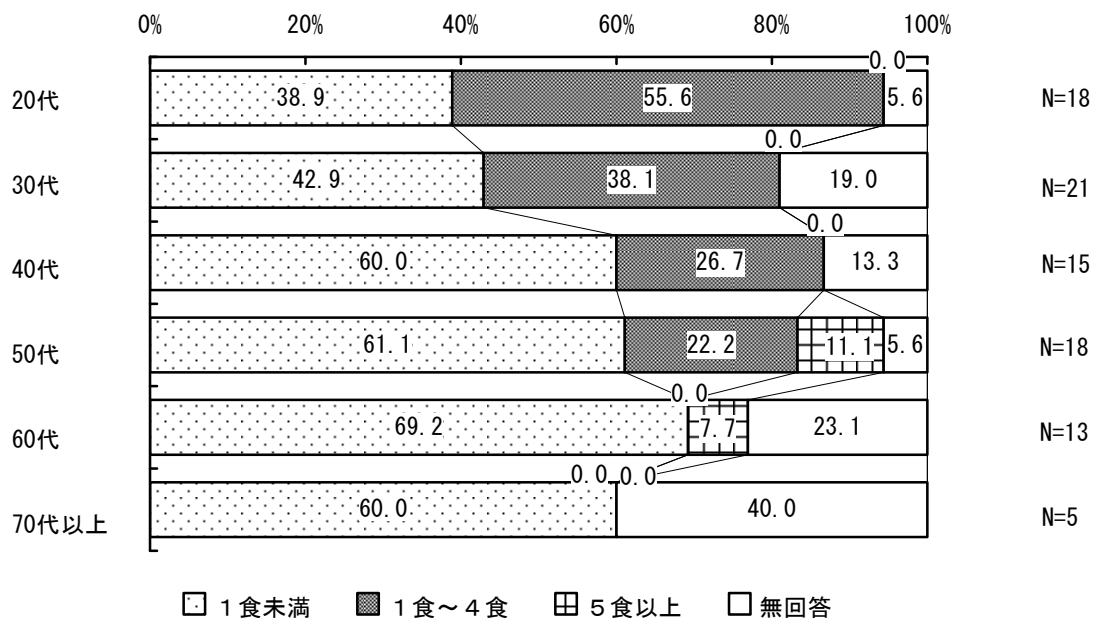
(9) ファーストフードの利用頻度



ファーストフードを週に何食ぐらい利用するかを尋ねたところ、週に「1食未満」と回答した人が52.7%と半数を超え最も多く、週に「1食~4食」と回答した人が29.0%、週に「5食以上」と回答した人が3.2%となり、その平均は“週に0.72食”となった。

年代別にみると、20代では週に「1食~4食」が最も多く、30代以上では週に「1食未満」が最も多くなっている。一方、ほかの年代では該当ゼロであった週に「5食以上」においては、50代が11.1%、60代が7.7%となっておりほかの年代との差がみられる。年代ごとの平均食数では、50代、20代、60代、30代、40代、70代以上の順番に多くなっている。

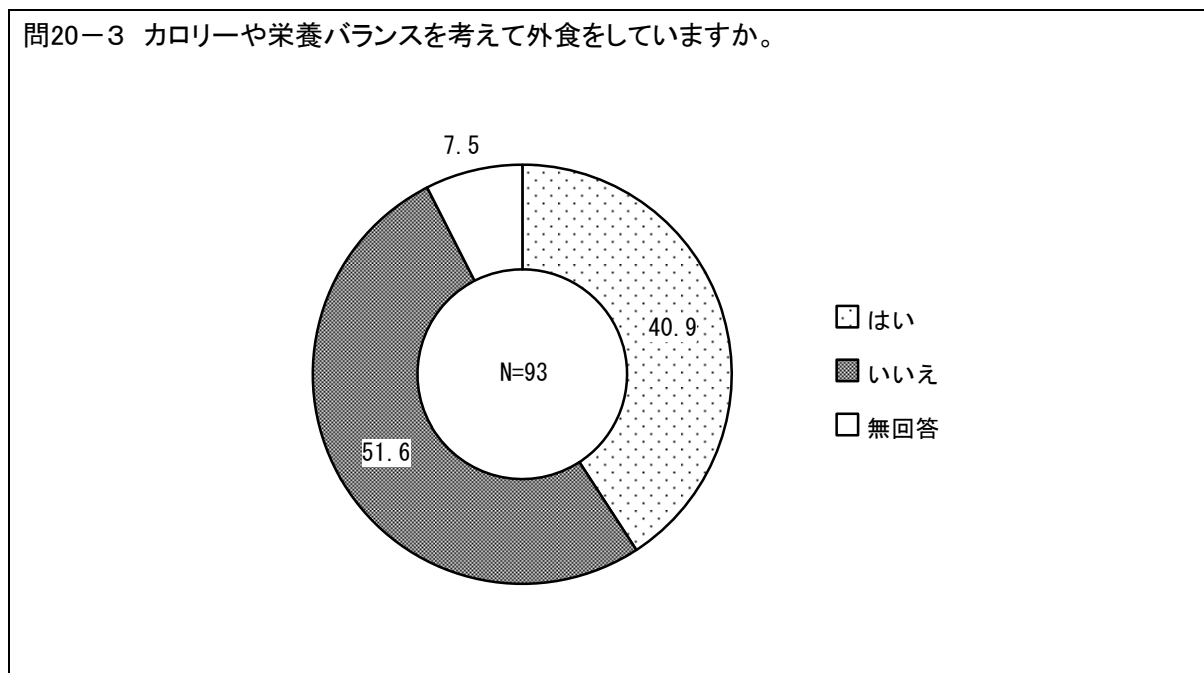
【年代別】



年代	20代	30代	40代	50代	60代	70代以上
平均食数	0.97食	0.50食	0.50食	1.08食	0.60食	0.00食

(10) 外食でのカロリーや栄養バランスの考慮

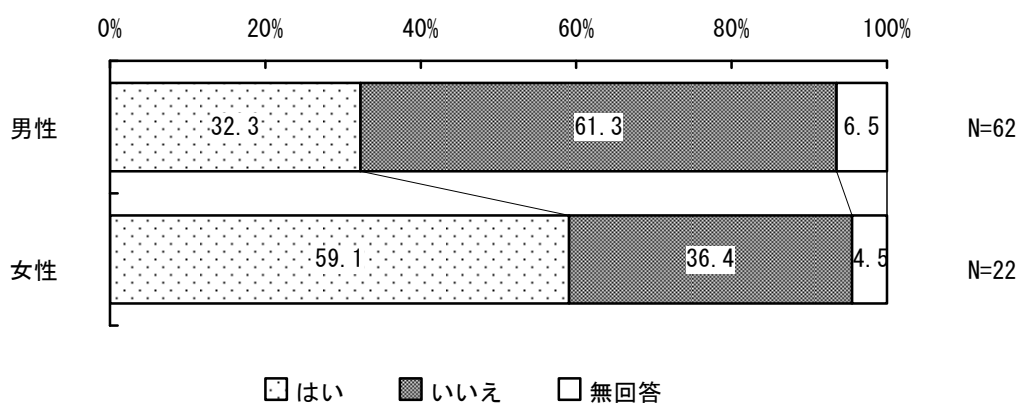
問20-3 カロリーや栄養バランスを考えて外食をしていますか。



外食する際、カロリーや栄養バランスを考えているかを尋ねたところ、「はい」が40.9%、「いいえ」が51.6%で半数を超え、カロリーや栄養バランスを考慮せず外食している人の割合の方が高い。

性別にみると、「はい」が男性では32.3%と約3割、女性では59.1%と約6割を占め、男性よりも女性の方がカロリーや栄養バランスを考慮して外食している人の割合が高くなっている。

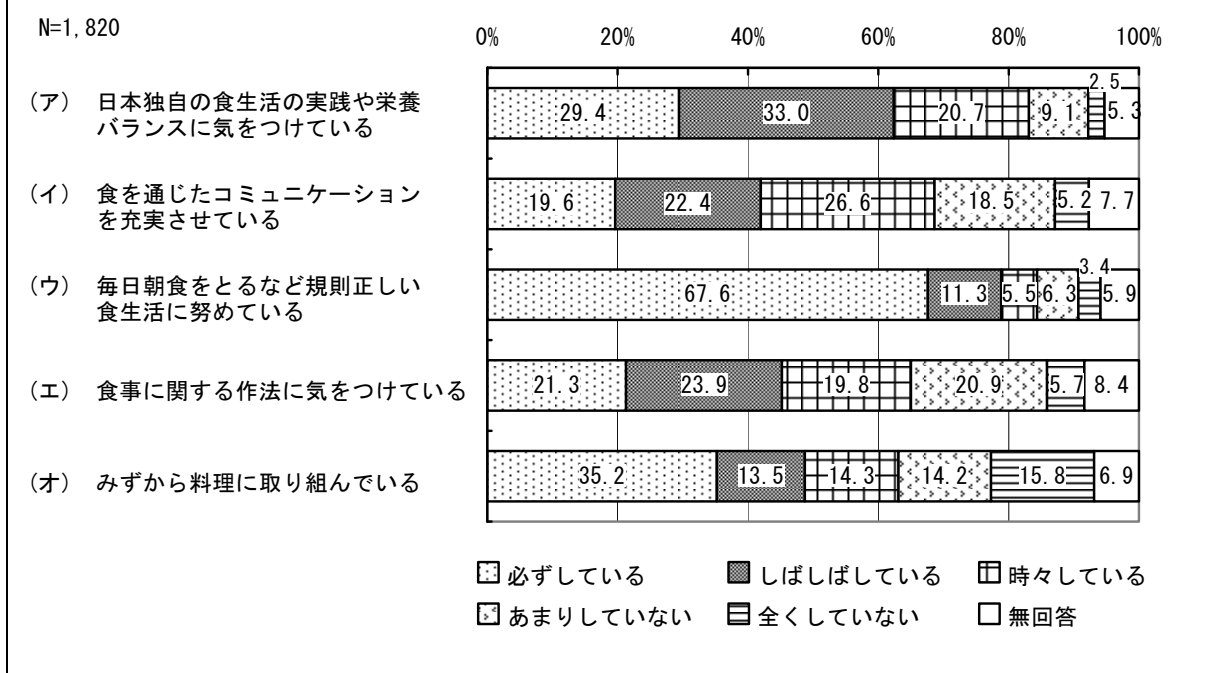
【性別】



IV. 調査結果

(11) 食生活に対する取り組み

問21 あなたの現在の食生活に対する取り組みとして、次の（ア）から（オ）について、当てはまるものを1つずつ選んでください。



現在の食生活に対する取り組みについて尋ねたところ、全体的に「必ずしている」、「しばしばしている」との声が多く、特に、『(ウ) 毎日朝食をとるなど規則正しい食生活に努めている』においては、「必ずしている」と回答した人が67.6%を占め、「しばしばしている」の11.3%と合わせると約8割の人が積極的に取り組んでいる。

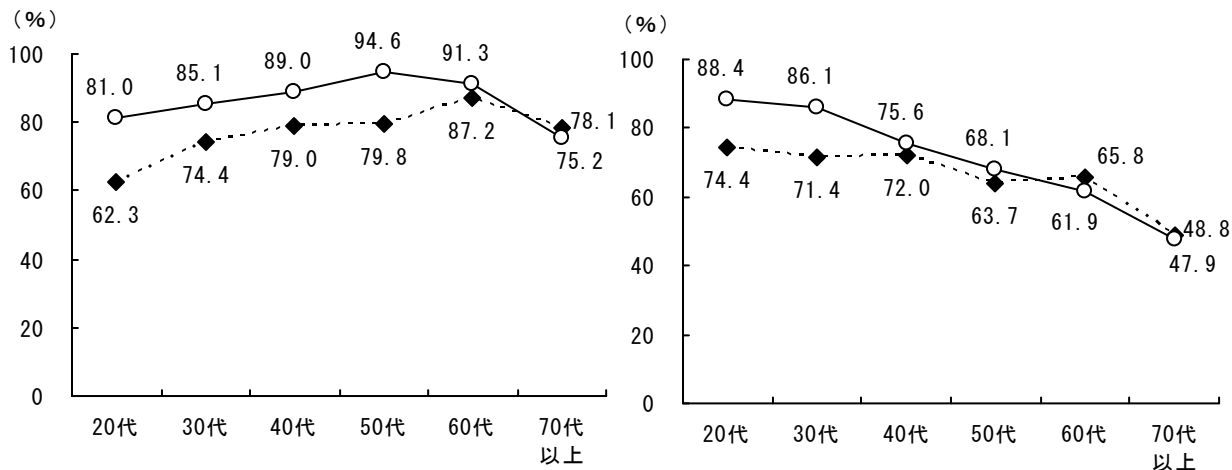
一方、「あまりしていない」または「全くしていない」と回答した人が、『(イ) 食を通じたコミュニケーションを充実させている』と『(エ) 食事に関する作法に気をつけている』は2割以上、『(オ) 自ら料理に取り組んでいる』においては3割と、その割合はほかの項目に比べやや高い。

(ア)～(オ)について「必ずしている」、「しばしばしている」、「時々している」の“している”と回答した人の割合を性・年代別にみると、すべての取り組みにおいて、男性の割合より女性の割合が高くなっている。

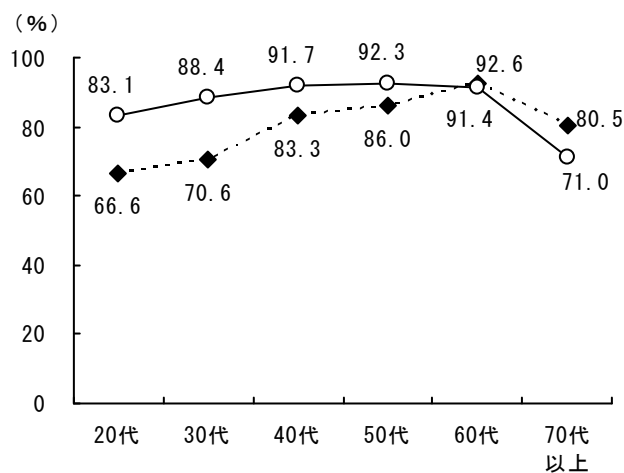
また、『(ア) 日本独自の食生活の実践や栄養バランスに気をつけている』と『(ウ) 毎日朝食をとるなど規則正しい食生活に努めている』については、年代が上がるにつれて割合も高くなる傾向になっているが、70代上ではやや落ちこんでいる。一方、『(イ) 食を通じたコミュニケーションを充実させている』では、年代が若くなるにつれて割合が高くなる傾向となっている。また、『(エ) 食事に関する作法に気をつけている』では、20代と50代で4割以下になっているなどやや割合が低く、『(オ) みずから料理に取り組んでいる』では、20代と70代上でやや低めの傾向となっている。

【性・年代別】※「必ずしている」+「しばしばしている」+「時々している」

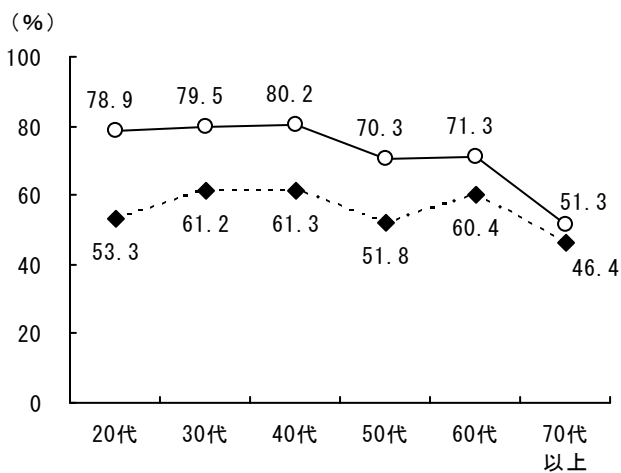
(ア) 日本独自の食生活の実践や栄養バランスに気をつけている (イ) 食を通じたコミュニケーションを充実させている



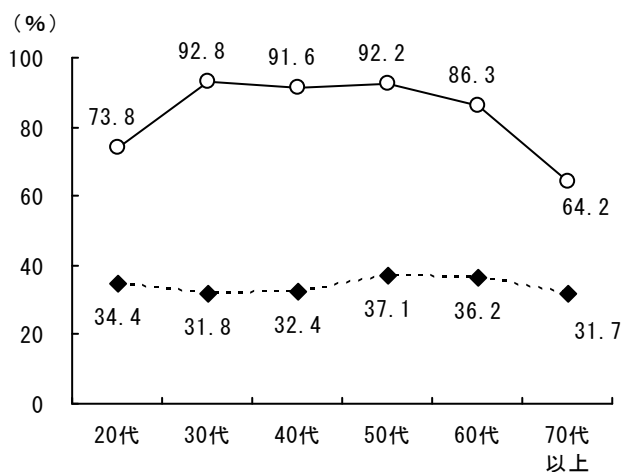
(ウ) 毎日朝食をとるなど規則正しい食生活に努めている



(エ) 食事に関する作法に気をつけている



(オ) みずから料理に取り組んでいる

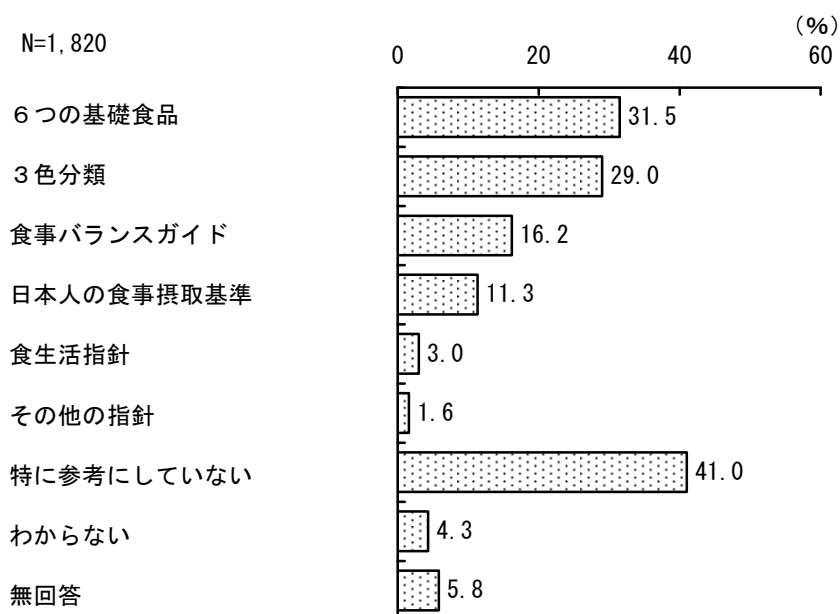


男性		女性	
男性20代	N=90	女性20代	N=95
30代	N=129	30代	N=180
40代	N=114	40代	N=156
50代	N=143	50代	N=182
60代	N=149	60代	N=160
70代上	N=82	70代上	N=117

IV. 調査結果

(12) 健全な食生活を実践するために参考にしている指針

問22 健全な食生活を実践するためには、市民一人一人が自分にとって必要な食事の量を把握し、その人に適した食事をとることが必要です。あなたは、日常の健全な食生活を実践するため、どのような指針などを参考にしていますか。次の中から3つまで選んでください。
(M. A)

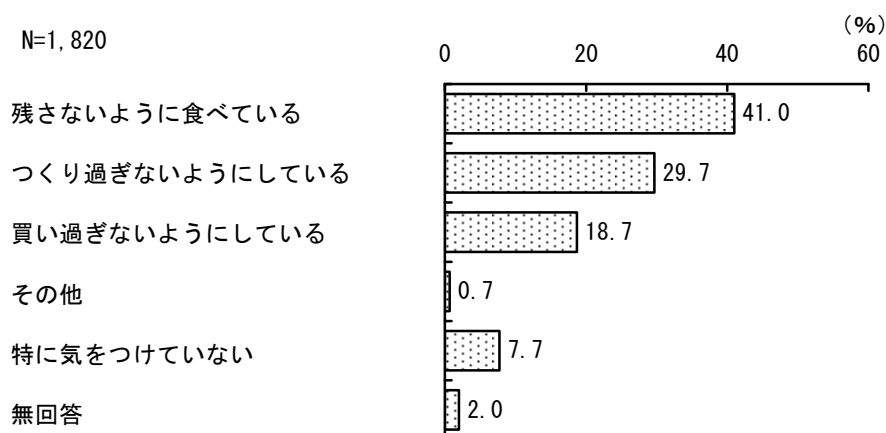


健全な食生活を実践するために参考にしている指針について尋ねたところ、「特に参考にしていない」と回答した人が約4割なのに対し、参考にしているものがあるという人は約半数でその割合はやや高い。

また、参考にしている指針については「6つの基礎食品」が31.5%と最も多く、次いで「3色分類」が29.0%と僅差で続いており、上位2項目の割合が高くなっている。以下「食事バランスガイド」が16.2%、「日本人の食事摂取基準」が11.3%などと続いている。

(13) 食べ残しや廃棄を減らすために気をつけていること

問23 あなたは食べ残しや廃棄を減らすためにどのようなことに気をつけていますか。次の中から1つだけ選んでください。

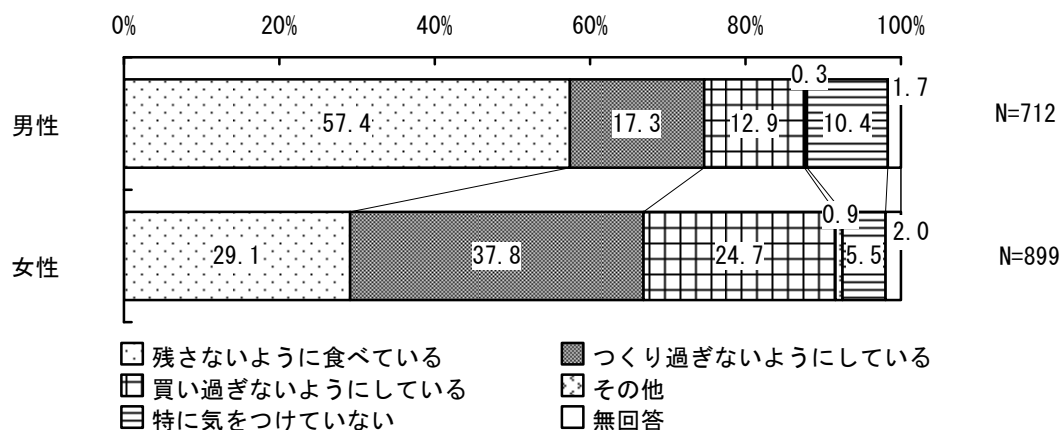


食べ残しや廃棄を減らすために気をつけていることを尋ねたところ、「特に気をつけていない」と回答した人が7.7%に対し、何かしら気をつけているという人は約9割とその割合は非常に高い。

気をつけていることについては、「残さないように食べている」が41.0%と最も割合が高く、次いで「つくり過ぎないようにしている」が29.7%、「買い過ぎないようにしている」が18.7%などとなっている。

性別にみると、男性では「残さないように食べている」が最も多く57.4%、次いで「つくり過ぎないようにしている」が17.3%、「買い過ぎないようにしている」が12.9%の順に対して、女性では「つくり過ぎないようにしている」が最も多く37.8%、次いで「残さないように食べている」が29.1%、「買い過ぎないようにしている」が24.7%の順に多くなっている。

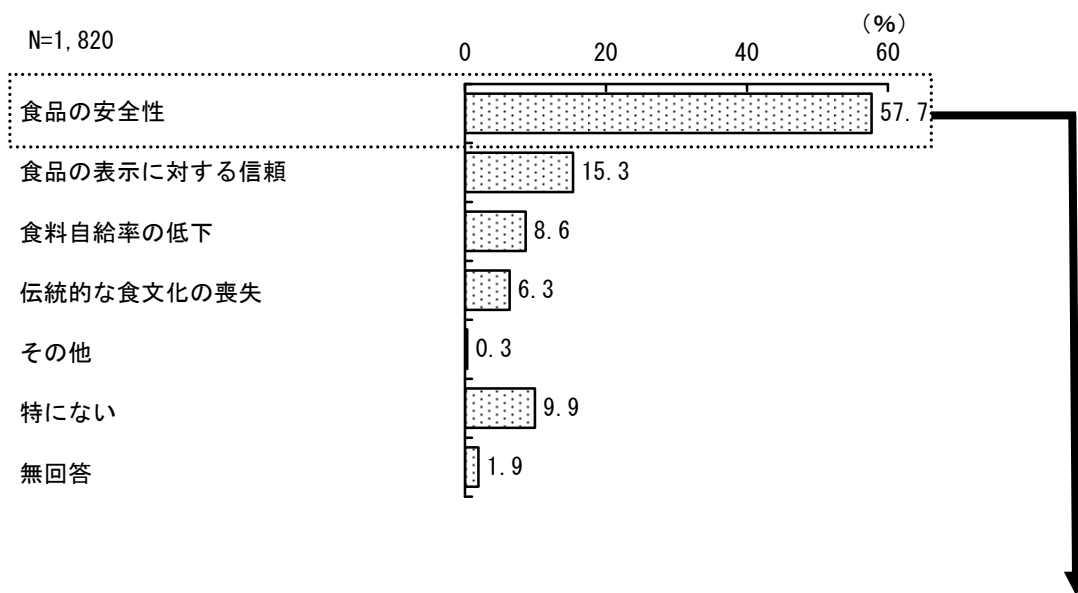
【性別】



IV. 調査結果

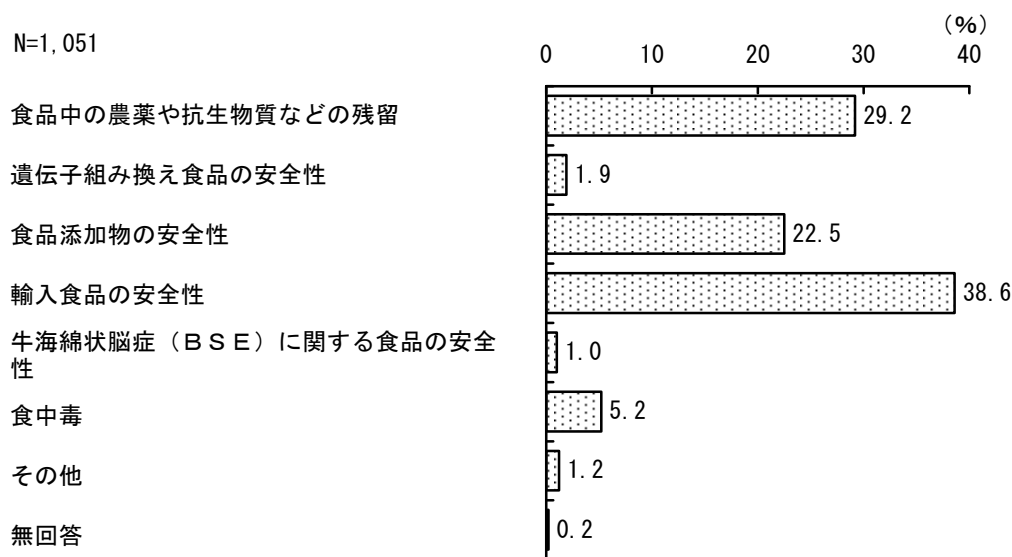
(14) 食に関して不安に感じること

問24 あなたが食に関して不安に感じることはどのようなことですか。次の中から1つだけ選んでください。



【問24で「1. 食品の安全性」と回答した人にお聞きします。】

問24-1 どのようなことに不安を感じますか。次の中から1つだけ選んでください。

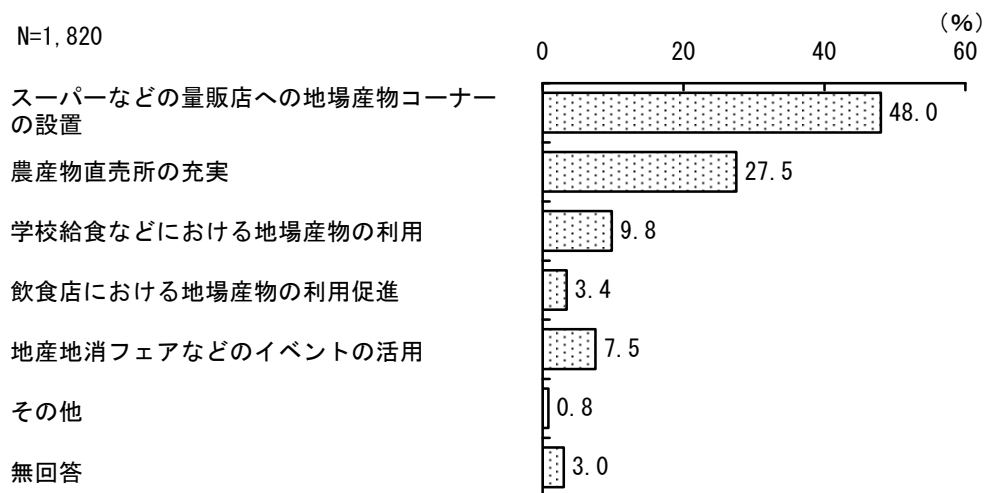


食に関して不安に感じることを尋ねたところ、「特にない」と回答した人が約1割に対し、何らかの不安を感じるという人は約9割と非常に高い。なお、不安に感じることについては「食品の安全性」が57.7%と最も多く約6割を占めている。

また、「食品の安全性」で具体的にどのような不安を感じるか尋ねたところ、「輸入食品の安全性」が38.6%と最も多く、次いで「食品中の農薬や抗生物質などの残留」が29.2%、「食品添加物の安全性」が22.5%などと続いている。

(15) 地産地消を推進するために効果的な方法

問25 ※地産地消を推進するためには、どのような方法が効果的だと思いますか。次の中から1つだけ選んでください。



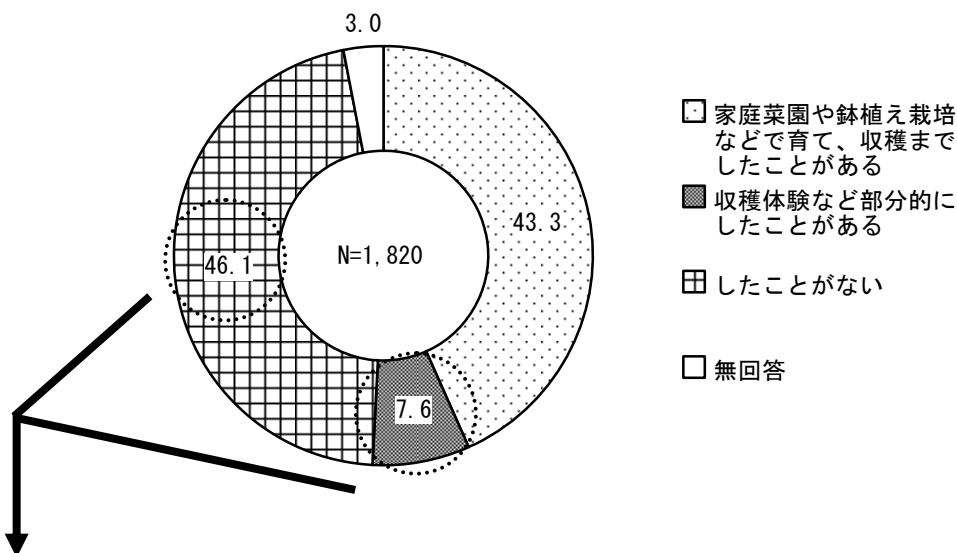
※地産地消とは・・・地場生産－地場消費を略した言葉で、地域で生産されたものを地域で消費することをいいます。食料に対する安全志向の高まりを背景とした、消費者と生産者の相互理解を深める取り組みの一つです。

地産地消を推進するための効果的な方法について尋ねたところ、「スーパーなどの量販店への地場産物コーナーの設置」と回答した人が48.0%と最も多く、次いで「農産物直売所の充実」が27.5%、「学校給食などにおける地場産物の利用」が9.8%などと続いている。

IV. 調査結果

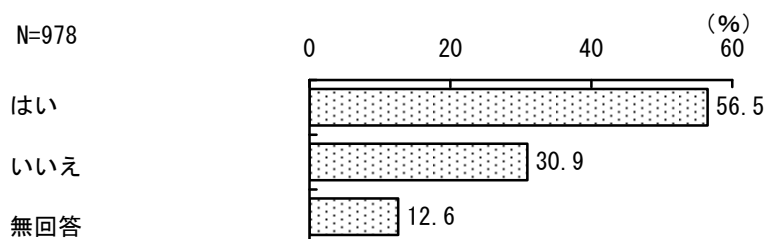
(16) 過去3年間の農業体験の有無

問26 あなたは過去3年間に「農業体験」をしたことがありますか。次の中から1つだけ選んでください。



【問26で「2～3」と回答した人にお聞きします。】

問26-1 家庭菜園や鉢植えなどで育て、収穫までしてみたいと思いますか。

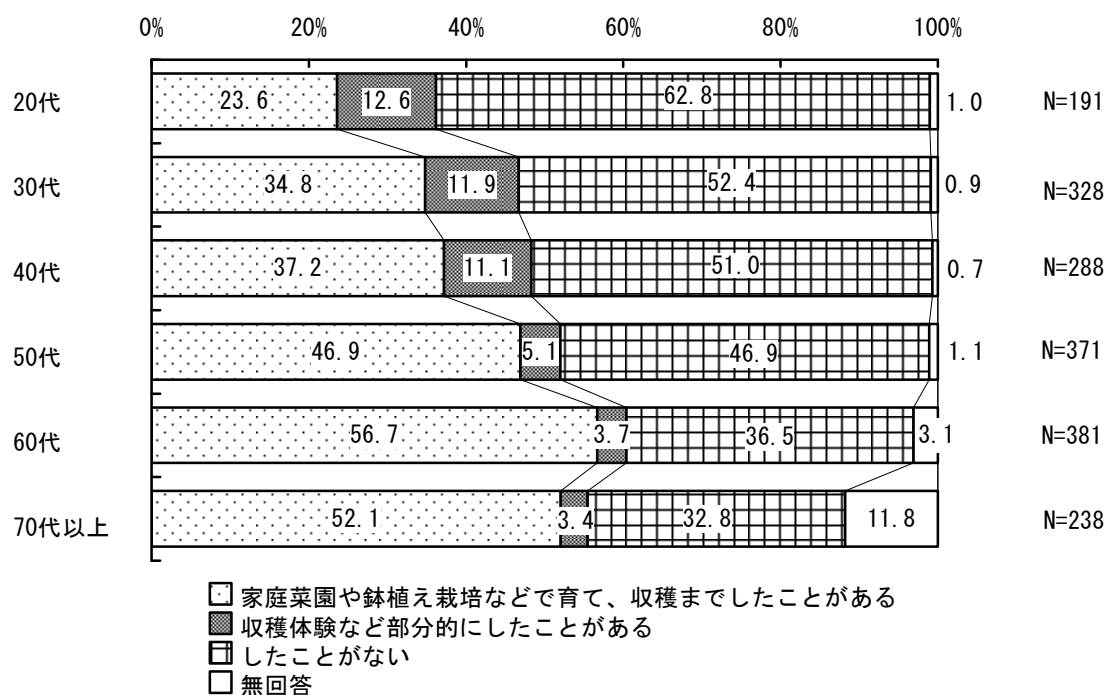


この3年間の農業体験について尋ねたところ、「家庭菜園や鉢植え栽培などで育て収穫までしたことがある」と回答した人は43.3%で、「したことがない」と回答した人の方が46.1%とやや多く、「収穫体験など部分的にしたことがある」の7.6%と合わせると、自分で育てたものを収穫まで行ったことがないという人が半数以上となっている。

また、「収穫体験など部分的にしたことがある」または「したことがない」と回答した人に、家庭菜園や鉢植えなどで育て収穫までしてみたいかを尋ねたところ、「はい」が56.5%、「いいえ」が30.9%で、してみたいという人の割合の方が高くなっている。

年代別にみると、40代以下では「したことがない」が最も多く、特に20代では6割を超えている。50代では「家庭菜園や鉢植え栽培などで育て収穫までしたことがある」及び「したことがない」が最も多くなっている。60代以上では家庭菜園や鉢植え栽培などで育て収穫までしたことがある」が最も多く半数を超えている。

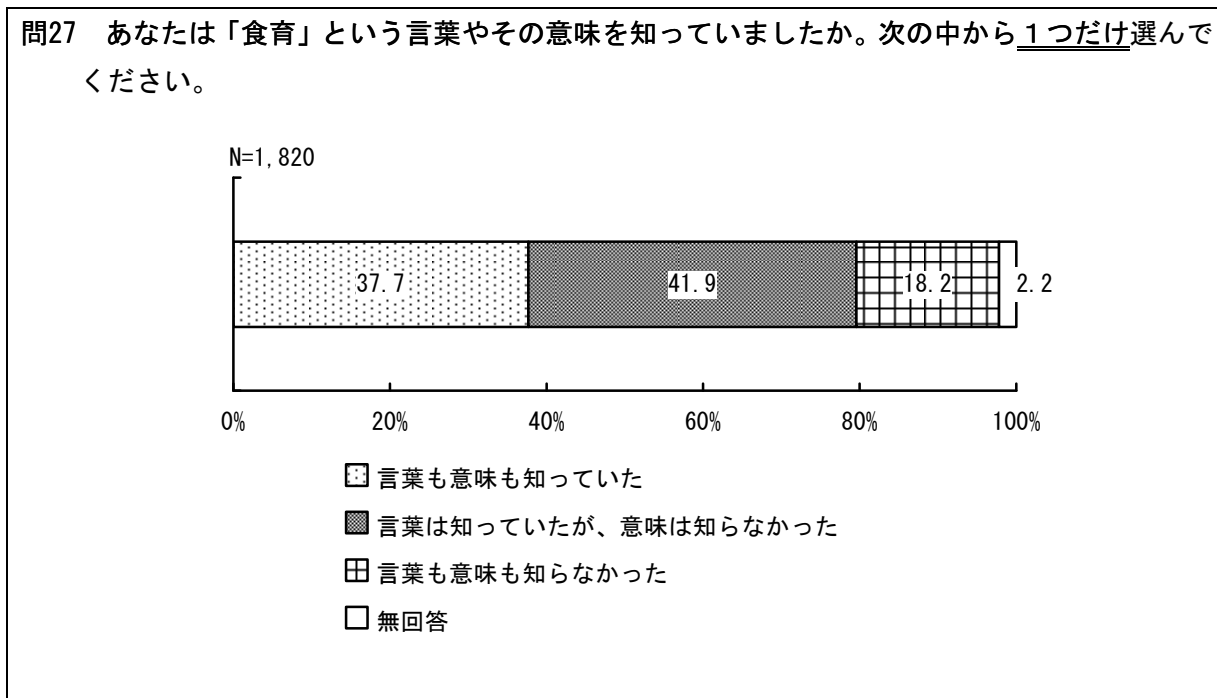
【年代別】問26 農業体験の有無



IV. 調査結果

(17) 食育の認知度

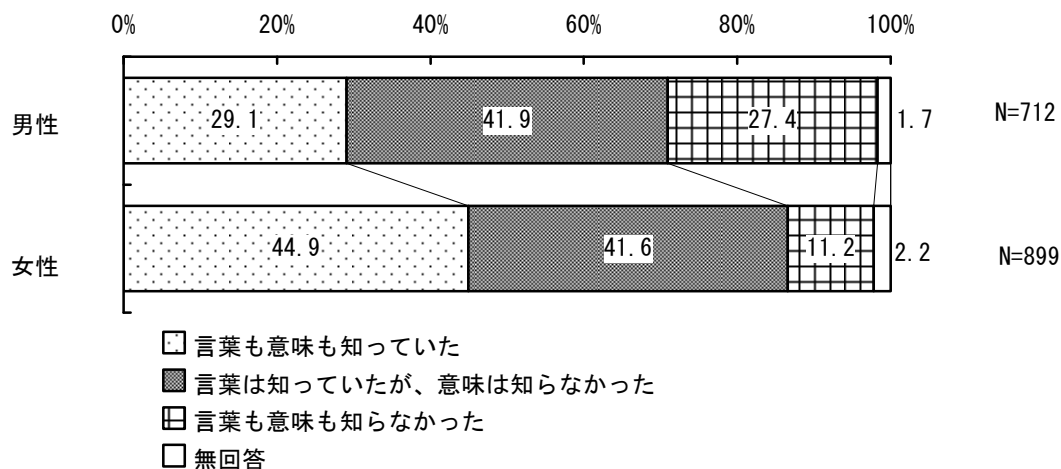
問27 あなたは「食育」という言葉やその意味を知っていましたか。次の中から1つだけ選んでください。



食育についてどの程度知っているか尋ねたところ、「言葉は知っていたが、意味は知らなかった」と回答した人が最も多く41.9%で、「言葉も意味も知っていた」と回答した人の37.7%と合わせると約8割の人が食育という言葉を知っており、認知度は高い。

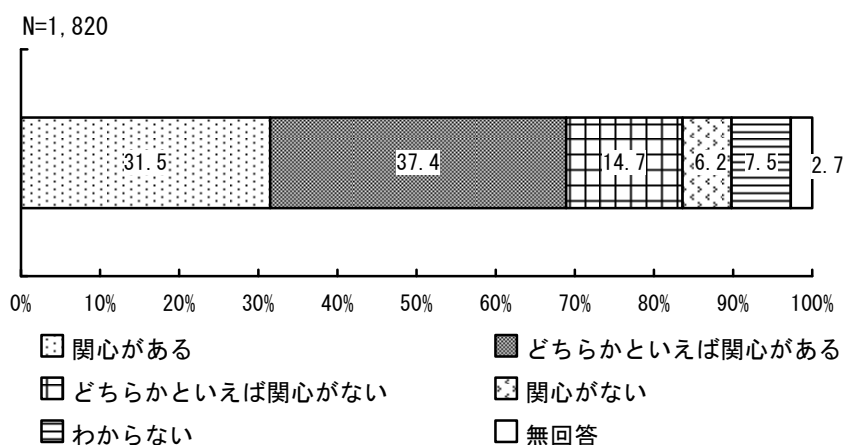
性別にみると、男性では「言葉は知っていたが、意味は知らなかった」が最も多く41.9%、女性では「言葉も意味も知っていた」が最も多く44.9%となっている。女性の方が男性よりも「食育」の認知度は高い。

【性別】



(18) 食育への関心

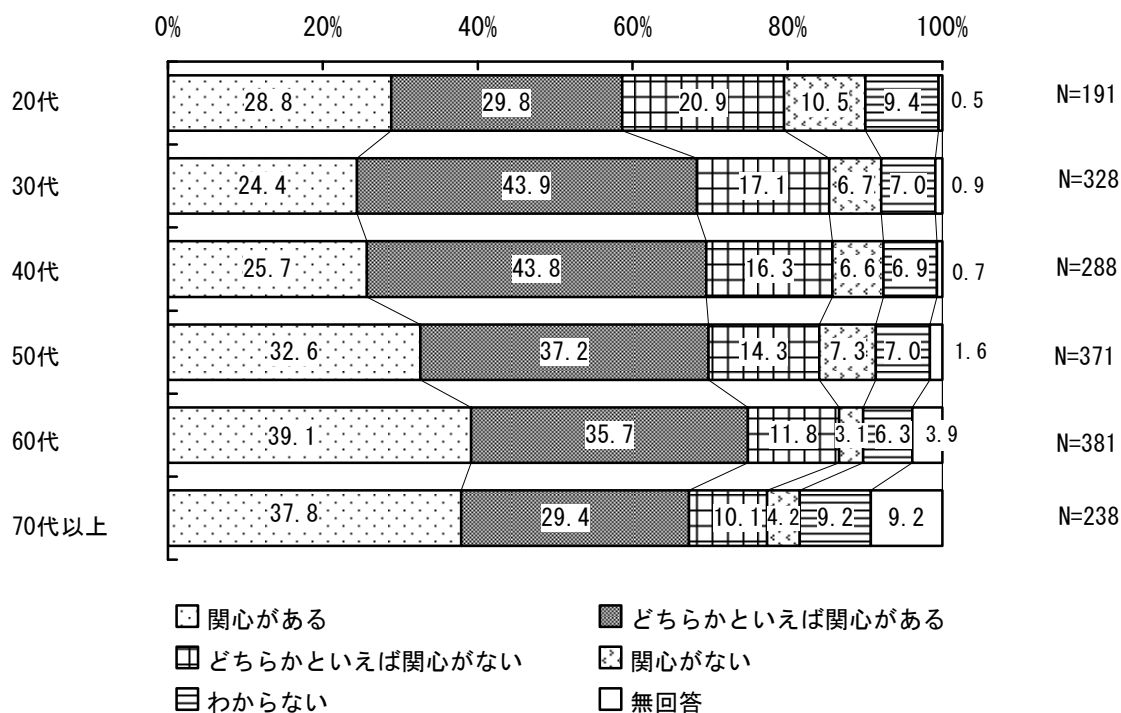
問28 あなたは「食育」に関心がありますか。次の中から1つだけ選んでください。



食育への関心について尋ねたところ、「どちらかといえば関心がある」と回答した人が最も多く37.4%、「関心がある」と回答した人の31.5%と合わせると、約7割の人が関心を持っている。

年代別にみると、50代以下では「どちらかといえば関心がある」が最も多く、60代以上では「関心がある」が最も多くなっている。

【年代別】



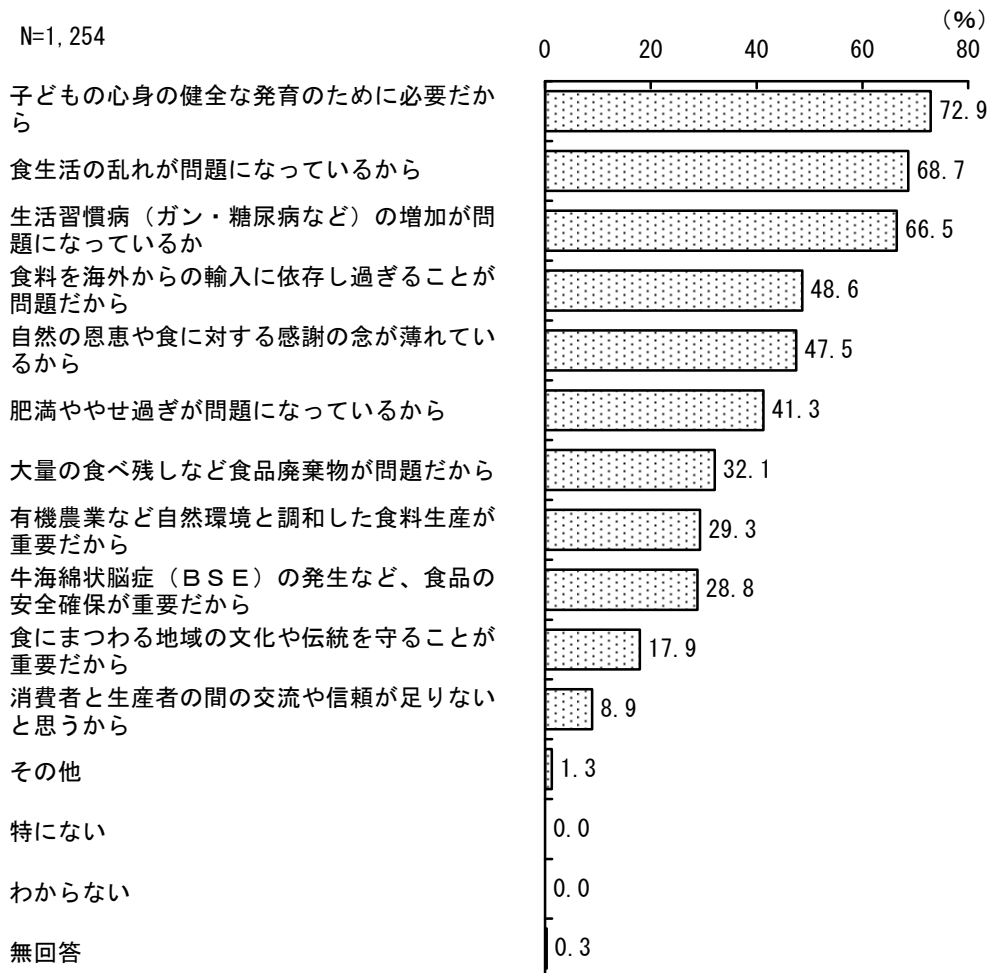
IV. 調査結果

(19) 食育に関心がある理由

【問28で「1～2」と回答した人にお聞きします。】

問28-1 あなたが「食育」に関心がある理由について、次の中から該当するものをすべて選んでください。(M. A)

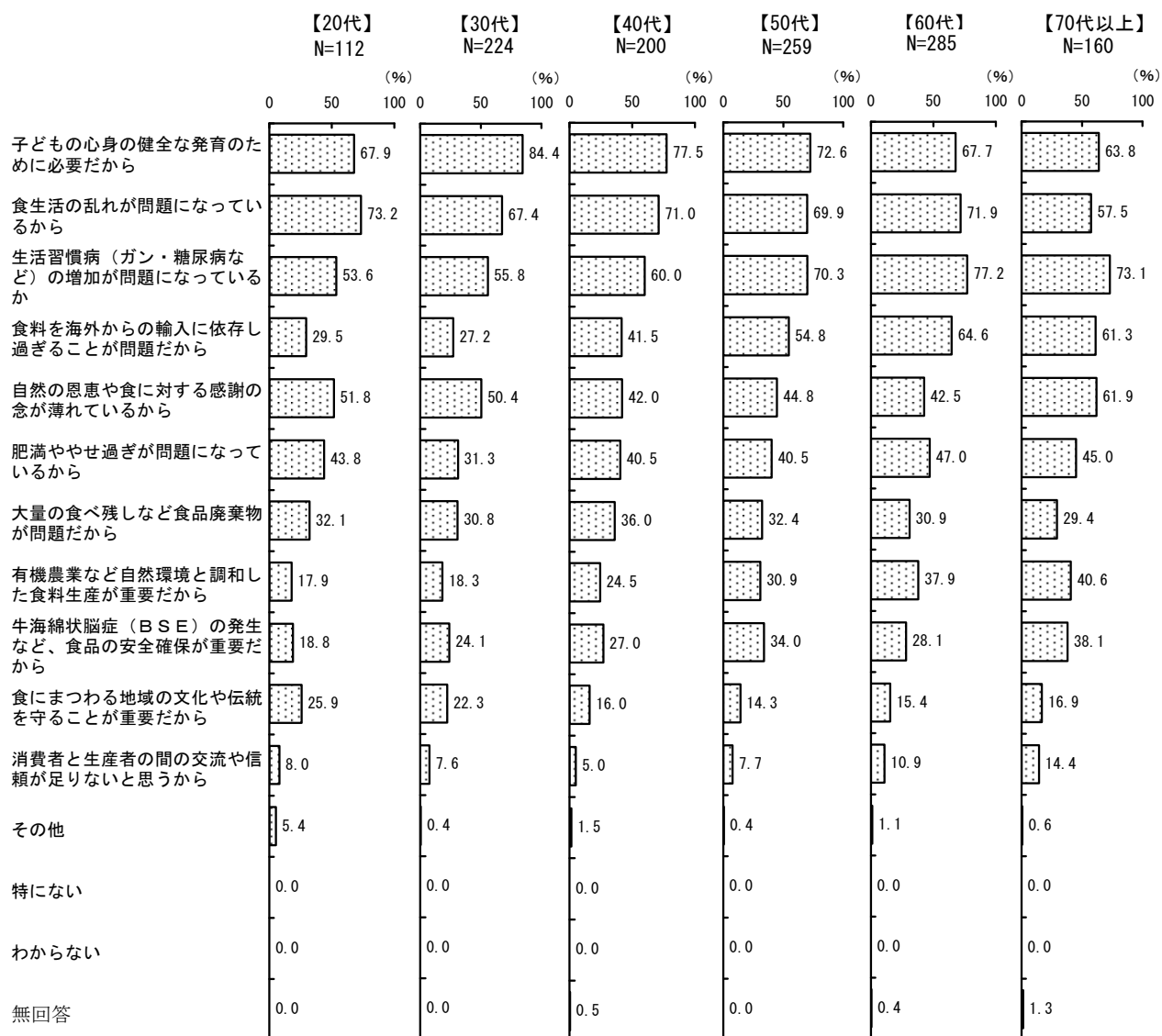
N=1,254



食育に関心がある理由について尋ねたところ、「子どもの心身の健全な発育のために必要だから」が72.9%と最も多く、次いで「食生活の乱れが問題になっているから」が68.7%、「生活習慣病（ガン・糖尿病など）の増加が問題になっているから」が66.5%と僅差で続き、これら上位3項目が特に多くなっている。以下、「食料を海外からの輸入に依存し過ぎることが問題だから」が48.6%、「自然の恩恵や食に対する感謝の念が薄れているから」が47.5%、「肥満ややせ過ぎが問題になっているから」が41.3%などと続いている。

年代別にみると、20代では「食生活の乱れが問題になっているから」が最も多く、30代～50代では「子どもの心身の健全な発育のために必要だから」が最も多くなっている。また、60代以上では「生活習慣病（ガン・糖尿病など）の増加が問題になっているから」が最も多くなっており、この項目については50代以上で7割と非常に高くなっている。また、「食料を海外からの輸入に依存し過ぎることが問題だから」は、特に60代以上で6割を超えるなど年代が上がるほどに多くなっている。

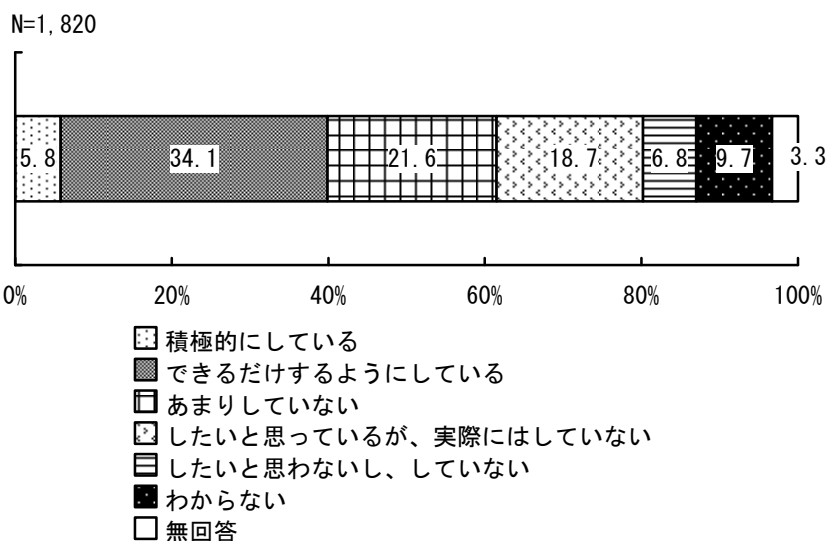
【年代別】



IV. 調査結果

(20) 食育の実践度

問29 あなたは日ごろから、健全な食生活を行うために「食育」に関する何らかの活動や行動をしていますか。次の中から1つだけ選んでください。★食育の具体的な活動内容を参照



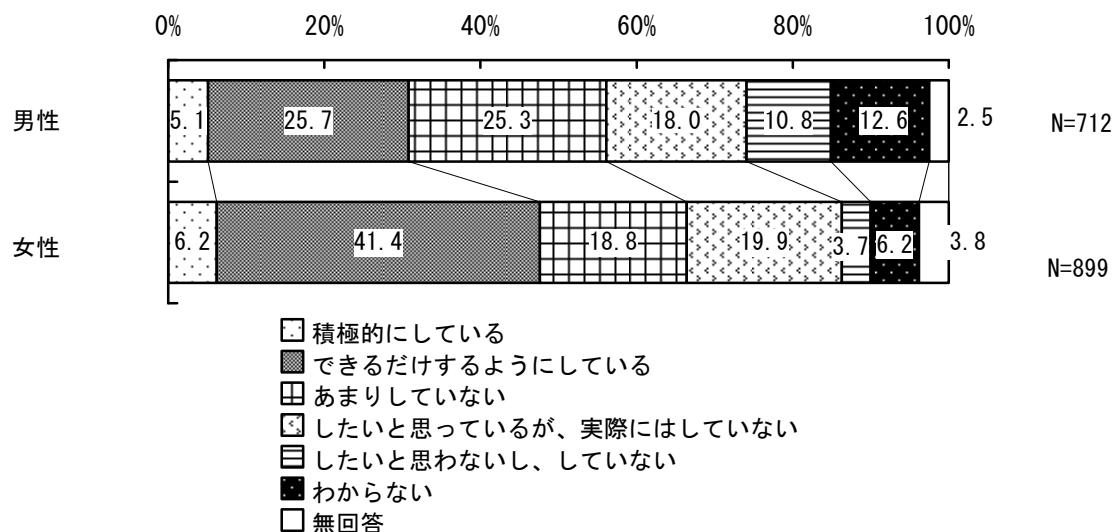
★食育の具体的な活動としては、

- ・ 栄養バランスのとれた食生活の実践
 - ・ より安全な食品の購入
 - ・ 農業生産、加工活動への参加・体験
 - ・ 食に関する伝統行事への参加
 - ・ 食生活の改善に関する勉強会への参加
 - ・ 食にかかわるボランティア活動への参加
 - ・ 食料自給状況に関する理解の向上
- などが挙げられます。

食育に関する活動や行動をしているか尋ねたところ、「できるだけするようにしている」と回答した人が34.1%と最も多く、「積極的にしている」の5.8%と合わせると約4割の人が「食育」を実践している。

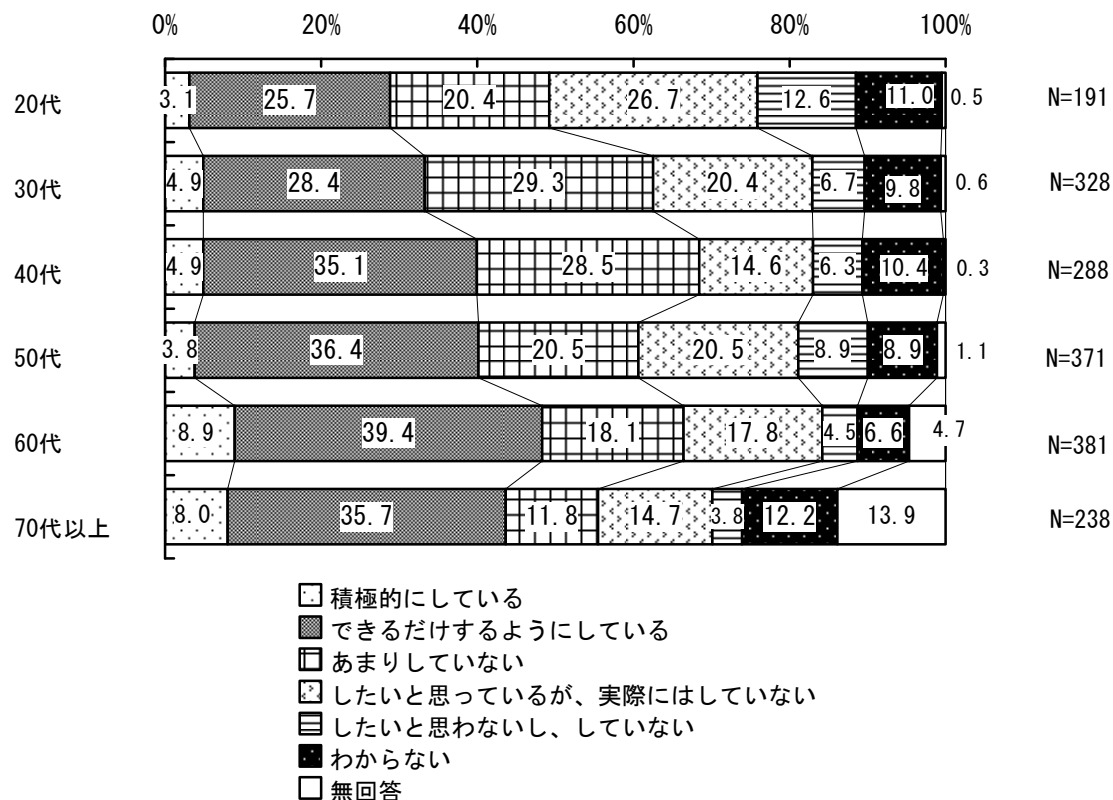
性別にみると、男女ともに「できるだけするようにしている」が最も多くなっているが、男性は25.7%、女性は41.4%と差がみられ、女性の方が男性よりも「食育」を実践している割合が高い傾向にある。

【性別】



年代別にみると、20代では「したいと思っているが、実際にはしていない」が最も多く、30代では「あまりしていない」、40代以上では「できるだけするようにしている」が最も多くなっている。また、20代においては「したいと思わないし、していない」がほかの年代やや多い。

【年代別】




IV. 調査結果

(21) 具体的な食育に関する活動や行動

【問29で「1～2」を回答した人にお聞きします。】

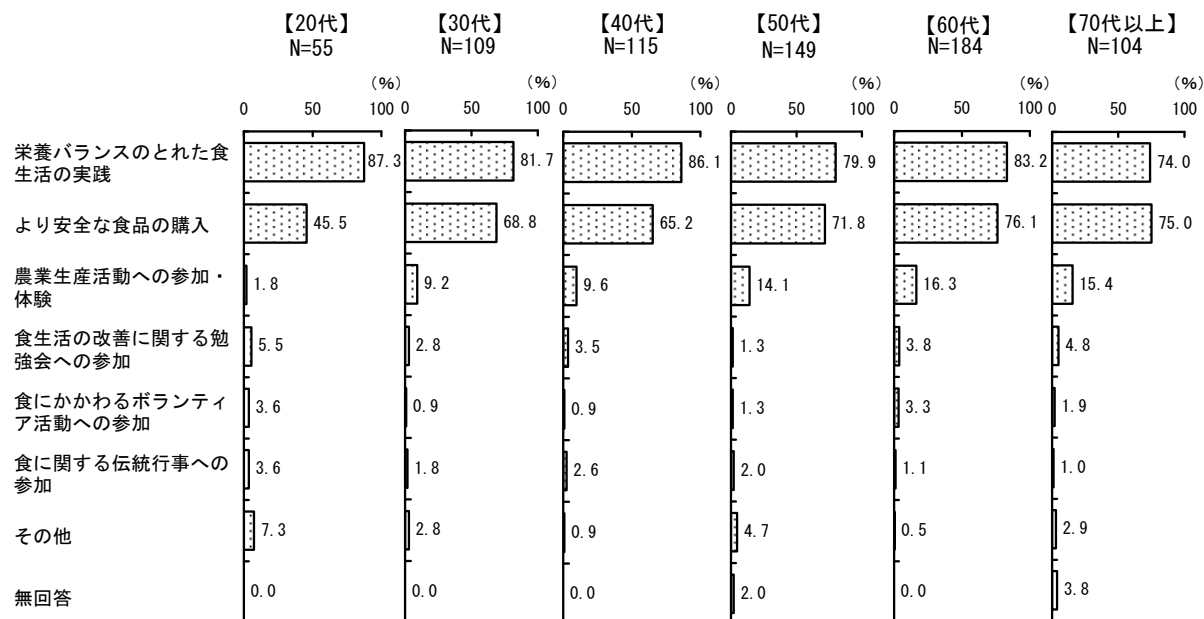
問29—1 具体的にどのような活動や行動をしていますか。次の中から主なものを2つまで選んでください。(M. A)



食育に関する具体的な活動や行動について尋ねたところ、「栄養バランスのとれた食生活の実践」が81.8%と最も多く、次いで「より安全な食品の購入」が70.1%と続き、上位2項目の割合が圧倒的に高い。

年代別にみると、60代以下では「栄養バランスのとれた食生活の実践」が最も多く、70代以上では「より安全な食品の購入」が最も多くなっている。また、50代以上では「農業生産活動への参加・体験」がほかの年代よりもやや多くなっている。

【年代別】

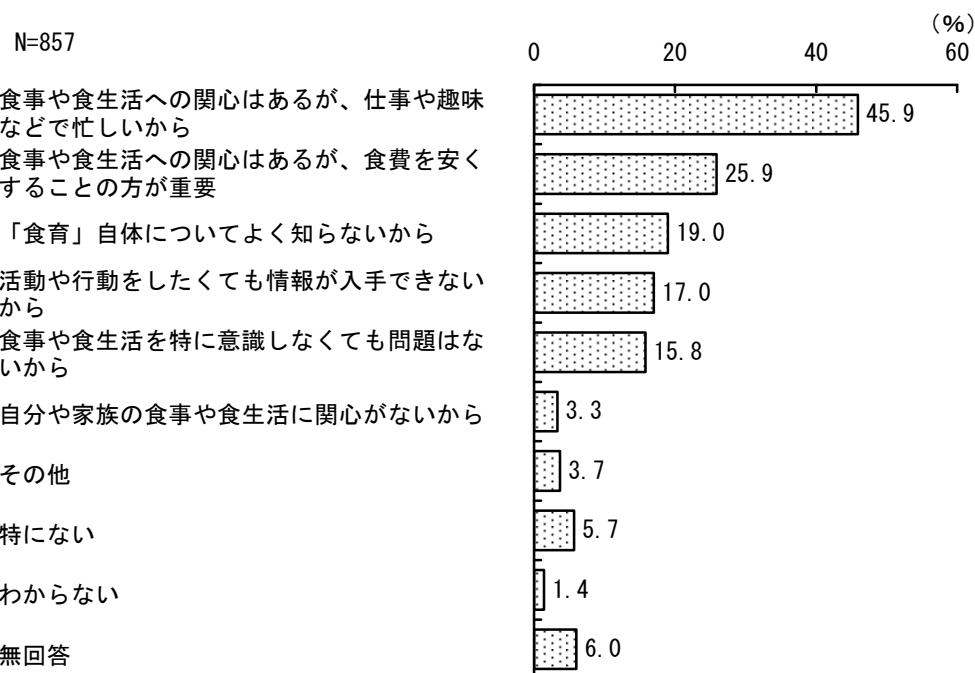


IV. 調査結果

(22) 食育に関する活動や行動をしていない理由

【問29で「3～5」と回答した人にお聞きします。】

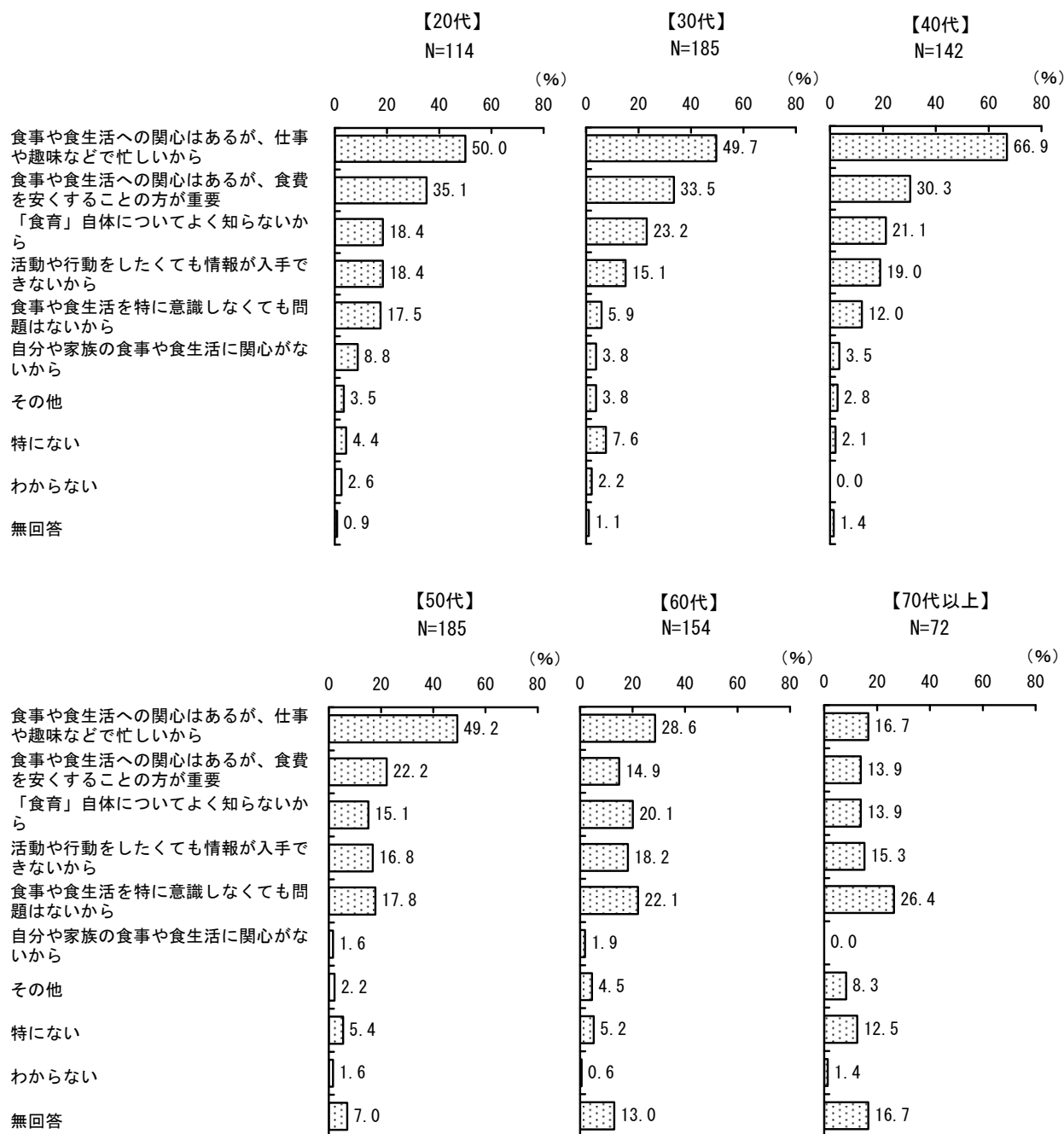
問29-2 あなたが「食育」に関する活動や行動をしていない理由は何ですか。次の中から該当するものをすべて選んでください。(M. A)



食育に関する活動や行動をしない理由について尋ねたところ、「食事や食生活への関心はあるが、仕事や趣味などで忙しいから」が45.9%と最も多く、次いで「食事や食生活への関心はあるが、食費を安くすることの方が重要」が25.9%、「食育」自体についてよく知らないから」が19.0%などと続いている。

年代別にみると、60代以下では「食事や食生活への関心はあるが、仕事や趣味などで忙しいから」が最も多く、70代以上では「食事や食生活に特に意識しなくても問題はないから」が最も多くなっている。また、40代以下では「食事や食生活への関心はあるが、食費を安くすることの方が重要」がほかの年代に比べやや多くなっている。


【年代別】



IV. 調査結果

(23) 富士市における食育について求める取り組み

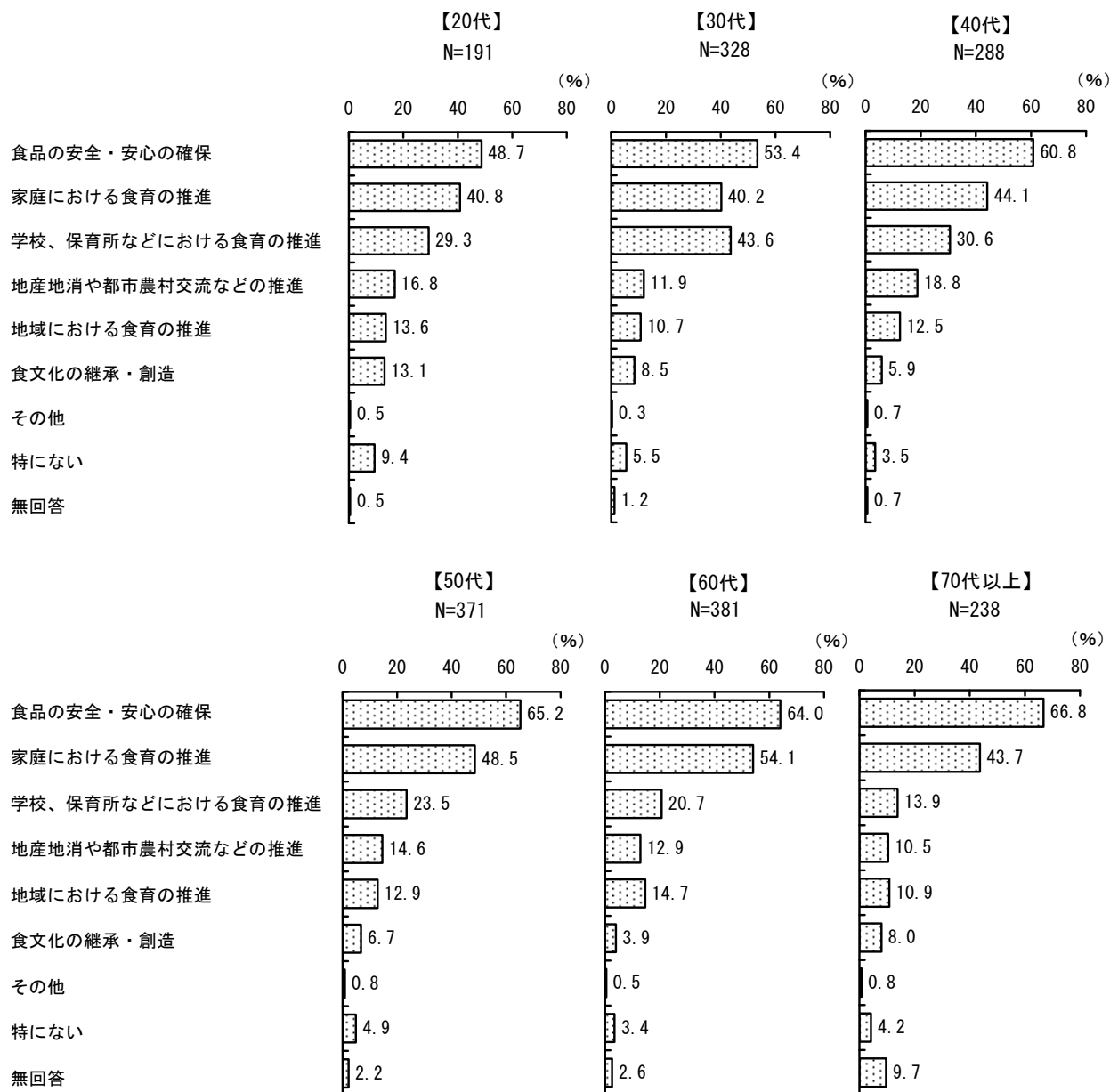
問30 今後の富士市における「食育」への取り組みについて、あなたが求めるものはどのようなことですか。次の中から主なものを2つまで選んでください。(M. A)



今後の富士市における食育への取り組みに求めるものについて尋ねたところ、「食品の安全・安心の確保」が60.5%と最も多く、次いで「家庭における食育の推進」が46.0%、「学校、保育所などにおける食育の推進」が26.8%などと続いている。

年代別にみると、すべての年代において「食品の安全・安心の確保」が最も多く、年代が上がるほどに多くなっている。また、30代では「学校、保育所などにおける食育の推進」がほかの年代よりもやや多くなっている。

【年代別】



V

自由意見

「スポーツ」・「食育」について

◆「スポーツ」について、ご意見がありましたらご記入ください。

◆スポーツ施設について（96件）

- 就職してから、スポーツと離れた気がします。駅から職場までの道のりを歩く程度です。土日に安く利用できる施設などがあれば、コミュニケーションの場にも使えて、地域の雰囲気もよくなると思います。（男性 20代）
- 現在67歳です。若いころは、バレーボール・地域の球技大会にもよく参加しましたが、今はウォーキングや家の中で、1人でできる簡単な体操などを行い現状の維持をと考えています。須津地区に住んでいます。こちらの方にはスポーツ施設がありません。市民プールが東部の方にあったらいいと思う。（女性 60代）
- 熱海の姫の沢公園のような、フィールドアスレチックもいいですね。（男性 60代）
- グラウンドゴルフができる施設が身近なところがあればよいと思います。（女性 60代）
- 趣味がスケートですが、施設が身近になくて不便である。（不明 60代）
- 大淵は公共のトレーニングルームなどなく、交通の便も悪いため、街まで行くのは大変です。温水プールなどありますが、利用料金なども高くて毎日行けない。もっと、安価で利用できる施設が欲しい。健康のための体力づくりのできる施設が欲しい。スポーツ施設となるとお年寄りというより、若い人向けになります。そうすると、相手がいないとできない場合もあります。ですから、トレーニングルームなどがよいかと思います。（男性 70代以上）
- 老人にも気軽にできて通えるところ。（女性 70代以上）
- ウェイトトレーニングを週2回くらいやっております。以前、市立富士体育館のトレーニングルームを見に行きましたが、設備がよくない気がしてそのまま帰ってきました。川成島に住んでいるので、せめて市の中心部にたくさんの種類を備えたジムをつくってほしいです。今は清水区の静岡市営のジムとJ-STEPに通っています。民間のジムもありますが（富士市内）週2回くらいしか行けず割高になってしまいますので、ぜひジムを充実させてほしいです。
(不明 30代)
- 元吉原地区に住んでいますが、マリンプールは冬場にスケート場になったらいいと思います。元吉原地区は、富士総合運動公園のような広く安全にスポーツをする場所がありません。また、運動公園に行くのも遠いため、テニスや水泳などをやりたくてもすぐにはできない。（女性 30代）
- 近くに施設がなくバスも余り通っていないので、行くのに困難です。（女性 20代）
- 県内（東部・中部）でスケートのできる施設が、民間を含めてなくなってしまった。市営で屋内型のスケート場があったら利用したい。（男性 40代）

V. 自由回答

- 日本は世界一の自動車王国でありながら、ヨーロッパに比べるとモータースポーツの底辺が全く育っていない。それは、インフラの不十分によるものが大きいと思われる。この街には、自動車メーカーの工場だってあるのに、サーキットは一つもない。市営のミニサーキットでもつくって、子どもたちにレーシングカートを気軽に走らせられる環境をつくってあげるべきだ。
(男性 不明)
- サイクリング用の専用道路またはレーンの整備。(男性 40代)
- 軟式テニス用コートをもっとふやしてほしい。また、予約なしでも使えるようにしてほしい。
(男性 20代)
- 小さな子どもと高齢者が、一緒にできる公園スポーツ広場が各地区にあって、歩いて行けるといい環境になると思います。(男性 70代以上)
- 今泉の卓球場のような施設をもっと多くしてほしい。子どもたちの運動能力の低下が気になる。もっと子どもたちがふだんからスポーツ(体の動かせる)できる機会をふやしてほしい(学校・催事などで)。(男性 40代)
- 器具などにこだわらず、まずは運動環境の整った場所の確保を希望します。(女性 40代)
- ヘドロ処理を兼ねて、富士川緑地をもっと上流まで拡大し、グラウンドゴルフや低コストでゴルフ(練習場でも可)ができれば幸いです。(男性 60代)
- 健康増進を言う割には、スポーツ施設がない。(男性 60代)
- 孫たちが来たときに思うこと。市の運動公園のすぐそばに住んでいますが、子どもとのサッカー、野球のキャッチボール・バッティングなど、親子で気軽にできるスペースがありません。ブランコなどを卒業した小学生、中学生に便利な場所が数多くあれば、街路で遊ばないで済むと思います。花壇や道路、階段などばかり立派でも、子どもたちの役に立ちません。
(男性 70代以上)
- プールや体育館などだけではなく、ヨガやピラティスなどの教室ができる施設や、ウォーキングマシンなどがあるような施設が欲しい。(女性 30代)
- 富士市には、すばらしい才能を持ったスポーツ選手の卵がいるはず。小さいときから、世界レベルの選手を見ることにより感動し、スポーツを知り好きになり、自分を向上させ、いつかは世界に飛び出し、「待っている世界」と思う子どもたちに夢を持たせるような、そんな人を招集できる施設が欲しい。(男性 60代)
- もっとプール(大型)をつくってほしい。もしくは、伊豆方面にある「らららサンビーチ」みたいな、ファミリーで海水浴できるところが、市内にあったらいいなと思います。
(男性 20代)
- 健康の維持・増進のための、手軽に利用できる施設があるといい。(不明 50代)
- 学校など、グラウンドやナイター設備を無料で開放すべきだと思う(昼間も)。(男性 30代)
- 手軽にスポーツができる施設。(男性 60代)
- スポーツや運動は、余り「やりなさい」と言われてやるものではないと思う。特に行政の関係者には、「やりたい」と思うような環境づくりが大事ではないかと。市民の方が毎日行きたいと思うところ、そこに行く気持ちがいい、安心してウォーキングができサイクリング(レンタルサイクル)も安全にできるような、将来を見据えた構想を練ってほしいと願う。その場所だけ整備されてもダメ。周りとのバランス(交通の便など)も考慮した屋内外の施設。現状が余

りにもまとまっていな感じを受ける（各施設は立派なものなのに）。（女性 50代）

- 高齢化が進む中で、どうして体を動かす施設が近くにないのか？人が集まれるところが地域に必要であると思う。年金生活でもゴルフができるようにならないか。（不明 50代）
- 私のように子育て中の世代は、どうしても仕事と家庭のことだけで1日が終わってしまいますので、なかなかスポーツをする時間がとれないのが現状です。子ども中心のスポーツになってしまっている方が多いと思います。今後は、気軽にできてお金のかからないものを中心になると思いますが、健康のために何かできることはしていくつもりです。ですから、公的施設が気軽に利用できるとうがたいです。（男性 40代）
- もてあます小中学生のエネルギーを発散する場所として、いろんなスポーツを体験できる施設があればと思う。そして自分にあつたスポーツを知り、才能を伸ばすことができるように。また、才能を伸ばすための教室・養成所、あるいは国内留学のあっせんなど考えられるのではないか？小中高生のいじめ・学内暴力は、エネルギー発散がないこともあると思う。

（男性 60代）

- 富士総合運動公園のように施設を集約し、その場所に行けばいろいろなスポーツが楽しめる環境があるとよいと思います。分散は経費の面でもサービスの面でもよくない。（男性 30代）
- 現実に近場で使用できる体育館がなくて困っています。自分は大学でバドミントンをしていいますが、学校の体育館は月曜日のみ使用可能で、部員30人で一つのコートを使っています。ほかの民間の体育館は、ほかのスポーツクラブなども利用しているため使用できません。スポーツに関する資格もいくつか取ったのですが、職にもつながらず、資格を生かすこともできていません。（男性 20代）
- 以前、社会人サッカーをしていましたが、活動を行う場所の確保がものすごく大変でした。

（男性 40代）

- 身近に安心して利用できるウォーキングコースやジョギングコースが欲しい（公害のない環境のもとで）。（男性 60代）
- 富士市は近辺の市に比べて市の規模の割に、施設（特に屋外）が少ない。予約もとりにくい。海浜公園や河川敷の公園にテニスコートを充実してほしい。（不明 40代）
- 年齢層の低い人は可能性が大ですので、競技力の向上や指導者の養成、選手の育成や強化、また身につけたものを発表する大型施設が必要です。大型施設は、他県からの選手も呼び、経済効果を生むような観光施設（ホテルなど）もよいと思います。一方、介護保険・医療面から考えますと、身近なところに温水プールや入浴設備があれば、高齢者や障害のある人が利用でき、予防的な面から価値は大であると思われます。（女性 60代）
- スポーツ施設の場所を、交通の便がいいところで集客力の多い店の階を利用して、みんなが気軽に立ち寄れるようにできませんか（プールは別）。会食談話・買い物・スポーツ、一遍にできると楽しいですけど。（女性 60代）
- 私は今、グラウンドゴルフをやっています。地域に適当な場所がありません。聞くとところによると、東部プラザ東側に「中里スポーツ公園」があり、荒れ放題になっているそうです。区長・町内会長からも話が出ているようですので、その場所を多くの人が使えように整備してほしいと思います。（女性 60代）
- 私の住む東部地区にも、スポーツをする場所が欲しい。学校の施設を開放することは大賛成で

V. 自由回答

す。(女性 50代)

- 学校のグラウンドを開放してほしい。(男性 60代)
- 年々高齢化が進んでいる社会をよく見きわめた、有意義でだれでも気軽に入れる、また、できるスポーツと施設をつくっていただければと願っております。(女性 60代)
- スポーツを行う施設が少ないため、なかなか行おうと思わないが、施設増加によりスポーツを行う市民がふえると思う。(男性 20代)
- 須津地区には、気軽にスポーツできる場所や、散歩などができる公園がありません。

(女性 30代)

- 学校設備(グラウンド)を、子どもたちに積極的に開放すべきである。現在では特殊な団体のグラウンドとなってしまった。これでよいのでしょうか。特に、小学校の運動場は小学生に返すべきであり、遊び場として利用すべきである。小学生が思い出となる運動場とすべきである。今はおかしいですよ。(男性 60代)
- 学校の運動場など、個人でバドミントンなどができるように開放してほしいと思います。

(女性 50代)

- 富士市は、娯楽施設やスポーツ施設が、他の市に比べて少ないと思う(つまり遊ぶ所があまりにもない)。例えば、スケート場やボウリング場(今現在、1か所しかない)など、富士市の発展を願って…。(男性 30代)
- 20代のころ、市のヨガ教室や弓道教室に通いましたが、仕事が不規則なため休みがちで、結局途中でやめてしまった。それ以後、市の教室に申し込むことも足踏みしてしまい、民間の教室には金銭的な理由で通わず、運動を楽しみたいと思っても基本から行うには知識も時間もない。仕事帰りにだれはばかりず、安価に気軽に運動のできる施設があれば、利用したいと思います。

(男性 40代)

- 陸上競技場や富士球場にナイター設備をつけてもらいたい。そうすれば、プロ選手を呼べてよい刺激になる。(男性 20代)
- 野球場の設備の充実のお願い。富士市は県下で一番野球が盛んな市だと思います。東球場のナイター設備の増設。富士球場の利用をもっと気軽にしてほしい。富士川緑地球場は雑草が伸びているので、草刈り管理の徹底。新球場の設置。富士野球連盟はチームの数が多いため、企業のグラウンドを借りています。(男性 60代)
- 身近な地域に適度なスポーツや、多目的(例えばサークル活動など)な施設が欲しいです。

(不明 60代)

- 公設施設の料金が高いからできない。(男性 20代)
- 以前、他県の大学生が弓道場を利用しており、好ましく思っていたのですが、昨今は一部の市内高校生が、春・夏休みに集中して1日貸し切りにしています。合宿などとして使うのならともかく、一つの高校が独占的に利用し、一般が借りられないのは異常では?利用後もきれいだと思えない。午前中は一般に開放し、午後は高校生が使うとか工夫が必要では。前日利用して翌日出かけると、貸し切りで使えないことが何度もありました。とても教育者が指導しているとは思えないことがあり、改善を望みます。学校長は知っているのか?(不明 50代)
- 運動のできる施設はあるが、24時間、常時スポーツのできる場所があればいいと思う。

(男性 20代)

- 仕事が7時から21時くらいまでなので、20時から5時くらいも陸上競技場を使用したい。陸上競技は私にとって「生きがい」です。今まで学生で思う存分陸上の練習をしてきましたが、社会人になり、仕事が終わると練習場もありません。7月14、15日には静岡県選手権があります。これからも富士市民として必ず活躍します。どうか夜中・早朝も陸上競技場を使用させてください。(男性 20代)
- 前のことですが、孫が遊びに来ていてテニスをしたいとのこと。近くに公園がありましたので行ってみました。ところが予約の必要があり、簡単にはできませんでした。いろいろ調べて予約をしましたが、そのときはとれてもこちらの都合が悪かった。いつでも少し待っていればできる公園が、近くにあったらいいと思いました。(女性 60代)
- 三交代の多い富士市であるがため、夜間・早朝にもスポーツ施設を運営していただきたい。プロスポーツ(野球・サッカーなど)を実施して、富士市の経済をよりよくしていただければ更によいと思う。(男性 20代)
- 現行の施設は、特定のグループが専属利用している面があるため、幅広く市民が利用できるようにしてほしい。(男性 50代)
- 忙しい中でも、体力の衰えが非常に心配です。特に足です。いつでも行って使えるトレーニング施設(都心にあるような)があれば、毎月少しずつでも通いたい。(不明 50代)
- 学校の体育館を借りていますが、全員社会人のため集合時間が遅く、借りても練習の時間が短い。19時~21時ですが、19時~21時30分くらいにしてもらえるとありがたい。ほかに借りる施設もなく、市営は高いし借りられないので困っている。(女性 20代)
- 地域の女性グループが、長く体操教室を自力で続けてきたのだが、町内の公会堂を利用することに対し町内の役員から、お金を払うように迫られた。少ない会費でやりくりできず、解散に追い込まれた。みんなが集まる場所は、できるだけ近く、無料で利用できることが望まれている。特に高齢者の場合、いくらよい施設があっても遠くて利用できなくては、スポーツをするどころではない。(女性 40代)
- 総合的な屋内体育施設で、だれでも(団体)簡単に手続きができ、なおかつ、合宿などができる宿泊施設ができることを望みます。(女性 30代)
- プール・トレーニング施設など、もう少し夜遅くまで使用できると利用しやすいです。また、仕事の終わった後(夕方以降)、駐車場のあきが少ないので、利用をあきらめることもあります。(男性 30代)
- テニスコートなど、一つのグループが早々に予約してしまい、一般の人が予約をとりに行ってもとれないことがある。その当たりを検討していただきたい。利用者が知らない施設が多く、市民にアピールが必要。(男性 50代)
- 早朝や夜遅い時間まで運動をすることができる施設があると、とてもうれしく思います(平日は仕事があるのでそれ以外の時間帯で)。(女性 40代)
- もっと気軽に体育館が使えるようにしてほしい。一人でも使えるようにしてほしい。もっと使用料を安く。学校施設の開放。情報をもっとみんながわかるように広めてほしい。多摩市総合体育館を見習ってほしい。使いやすかった。ホームページを参照してください。(男性 20代)
- フットサルをやっているので、手軽に借りられるフットサルコートがあるとよいと思う。それも、夜遅い時間帯で使えるとよい(仕事が終わってから使えるように)。(男性 30代)

V. 自由回答

- 東部スポーツ広場を借りるには市立体育館で、富士球場を借りるには総合運動公園の温水プールの受付ですよね。運動公園を借りる場所（申し込み場所）が、一つの場所でできるとありがたいです。（男性 30代）
- 陸上競技場の使用時間を、テニスコート並みにしてほしい。（不明 40代）
- 気軽に安い金額で使用できる施設があればよいと思う。（男性 30代）
- 土・日にテニスをやっていますが、富士市のテニスコートは予約がとれません。周りの市のテニスクラブに参加しています。身近で予約がとりやすい施設をつくってほしい。
(男性 50代)
- 施設の利用料金の値下げ。（女性 20代）
- スポーツ施設が中途半端。公園的要素が強過ぎ。大会などの運営に不向き。（男性 60代）
- 温水プールの入り口が狭過ぎる。（女性 70代以上）
- 富士川緑地公園グラウンドを完璧なものにしてください。（男性 70代以上）
- 予約制で、個人的に使えるダンススタジオが欲しい。じゅうたんではなくて、床で鏡張りになっているところ。広さは20~25畳くらいがいいです。（女性 30代）
- 富士総合運動公園でウォーキングを行っています。自宅周辺では車など危険も多いので、運動公園には車で行って周辺をウォーキングしています。施設の休館日（木曜日）には、駐車場が全部閉まっているため、車をとめるところがありません。施設を利用する人ばかりではなく、ウォーキング・散歩などの方々もたくさんいます。どこか1か所でも、駐車場を開放してほしいです。（女性 40代）
- スポーツ施設などの駐車場を十分確保してほしい。（女性 50代）
- 息子がサッカーをしており、厚原スポーツ公園に行くことがありますが、「犬のフン」の不始末が多く、せっかくのスポーツの楽しみが半減してしまうことが多いです。大切なのは市民のマナーですが、施策ということで管理の充実の方も検討していただきたいと思います。
(男性 40代)
- 駐車場を完備しているところがほしい。ダンスとかエアロビができるように、体育館などに巨大な鏡が欲しい（使わないときは、スライドできる戸のようなものをつけて）。（女性 20代）
- 緑地公園に水洗トイレをふやしてほしい。（女性 30代）
- 施設に駐車場がないのはダメ（市立体育館）。税金をゼネコンに流す大規模な施設はいらない。小中学校の施設をきれいにする（岩松中）。市役所の職員は、土日サービスもすべき（平日には申し込めない）。（男性 40代）
- 市の体育館の駐車場が極めて不足しており、行事への参加・見学などが高齢者にとって困難である。個人的な問題ですが、家内が病弱ゆえ、2人そろっての参加・見学などができないのでやむを得ず…というところです。機会があれば、見学などはどんどんしたいと思っています。
(男性 70代以上)
- 富士総合運動公園の駐車場ですが、競技場で大会があるとかなり満車になります。そのとき、一番奥まで車を駐車してあると、バックで下がらなければいけません。本来は、隣のスペースに移動する道路だと思うのですが、入ってくる車とバックで下がる車が一緒になり、かなり危険です。庭球場の1・2コートに、テーブル・いすのある休憩場所をつくってほしい（各1）。熱中症予防のため、日陰になる場所が欲しいです。（女性 30代）

- 厚原スポーツ公園について。せっかくの施設なのに、冬期使用できないことやナイター設備がないことが惜しまれます。管理人が不在のため、使用する人のマナーもまちまちです。有料にしても、設備の整備と管理人の常駐を願います。(男性 40代)
- スポーツ・レクリエーションの場として、時々利用する米の宮公園の整備が行き届いていない(浮浪者?らしき人が常にウロウロしていて雰囲気がよくない)。雑草もかなり生えている。税金の使い方がアンバランスではないか。細かい所をよくチェックしろ。職員の給与は税金であることをよく認識してほしい。(男性 40代)
- 器ばかりつくっていると行き詰まるぞ。(男性 20代)
- 基本的なウォーキング・ジョギングすら、車が危険でできない。手始めに、各中学校区に3〜4キロ安心してできるウォーキングコースを設置・整備する。小・中学校、高校の運動場や市の施設を、ウォーキング・ジョギングに開放する。何もお金をかけて大きな施設を建設する必要はないし、してはいけない。「箱物」をつくることは不可。いくつかの集会場的なもの、50坪以下のものにする。(男性 70代以上)
- 箱物のスポーツ施設は、建設費・維持費がかかり一部の人の利用に偏るので、これ以上は必要ないと思います。自然が豊かな公園の中にウォーキングコースや遊歩道などをつくったり、交通事故の心配のない、ウォーキングコースを市内の全域に整備したりする考え方がよいと思います。スポーツといっても球技は1人ではできないわけで、1人でも気楽にできるのはウォーキングです。(男性 60代)
- お金をかけて大きな施設を新しくつくるのではなく、公園や道路を利用して、ヨガやマラソンをやったら楽しいと思います(東京シティマラソンみたいな)。変な施設をつくるのは絶対反対。それよりも、自然をたくさん残すことにお金を使ってください。(女性 30代)
- 財政を考えると、新たな施設をつくることはやめた方がよいと思います。少子高齢社会なので、高齢者が利用しやすいよう身近な地区の公会堂などで、経費をかけず、ボランティアのインストラクターに来てもらい軽体操教室などを行う。(女性 50代)
- お金(税金)を使って新しい施設をつくるより、今あるものをもっと気軽に使えるように(学校のグラウンド)してほしい。ちょっと学校に入っただけで怪しむのはやめて。(女性 30代)
- 年に数回しか使わないような大きな施設をつくる必要はないと思う。早朝、交通の妨げにならぬよう公園内を歩きたいと思うが、家から大きな公園までは遠いので車で行こうと思ったとき、駐車場が閉まっていたは利用できない。道路(歩道)を通勤・通学時間帯に歩くのは、避けた方がよいと思っている。(女性 50代)
- 大規模な施設は要らない。(男性 40代)
- 富士市は何の施設でも、中途半端なものしかつくり、必ず後から手を加えるようなものばかりです。もっと、あつと言わせるような施設をつくり、大きな国際的なプロを呼べるものをつくってください。(男性 40代)
- 公共の施設での利用の場合、管理人などの方(職員)がマナーを守って、しっかりとした見守りをしてほしいです。ルールを正せぬ人はマナー違反を正せないと思いますから。よろしく願います。(女性 40代)
- 個人個人の体力を測定することはあると思いますが、脚力など細かく測定できる設備が欲しい。そして、その個人のデータに基づき、それぞれがその運動能力に応じたスポーツを紹介しても

V. 自由回答

らえると、「身体とスポーツ」をもっと自分自身で考えることにつながると思います。

(女性 40代)

◆スポーツ教室・講習会について (30件)

- 自分ではまめに動かないので、健康維持のためにも、市や体育協会などでいろいろスポーツ教室を途切れなく開いて、きっかけをつくっていただきたい。障害のある子どもがもっと自由にスポーツができるよう、スポーツ教室などをふやし、参加でき楽しめる場を多くしていただきたいと思います。(女性 50代)
- ヨガをやりたいので、市でも講習会などをやってほしい。(不明 60代)
- 初心者でも参加できるスポーツ教室を数多く企画してほしい。(男性 60代)
- 仕事を持っているので、曜日の決まった活動にはなかなか参加できません。いつ行ってもでき、また、アドバイスのある施設などがあれば、もっと参加したいです。(女性 50代)
- 子育て中のため、夜間に行われるスポーツ教室などには参加できないので、午後から夕方にかけて参加できるような教室があればいいと思います。子どもも習いごとをしたいのですが、どこでどんな教室があるかもわからないので、そのような情報がわかるチラシなどをつくってほしいです。(女性 30代)
- 公民館の体操教室に参加したことがありますが、狭い場所で余りにも大人数でした。それに、時間帯が週中の昼間ということもあって、以後は参加しませんでした。仕事終了後、少人数でもできる教室やクラブがあるといいと思います。特に仕事先が市外の場合は。(女性 50代)
- 親が遅くまで働いている家庭の子どもが、安心して利用できるスポーツ教室や施設が欲しい。特に、送迎面で心配が要らないように。(女性 30代)
- 太極拳をやってみたいと思っています。19時から20時くらいで、市の体育館などで教えていただきたいと希望しています。(女性 40代)
- 長年利用していたペアール富士が閉鎖されることになったため、代わりに低料金で、本格的なスポーツ講座が開催されることを望みます。(女性 30代)
- 市のスポーツ教室で、ことしからバドミントンが小学生も参加できるようになりました。ミニバス、野球、バレーなど主流のスポーツと違う競技は、なかなか小学生ができる場が少ないような気がしていたので、とても前向きないことだと思いました。子どもたちもいろいろな大人の中でスポーツをすることは、子ども同士でするときと違い、マナーや大人の考え(親以外)に接し、社会勉強になるよい機会だと思うのですが。(女性 40代)
- 公民館の体操教室は短期ではなく、長期間やってもらえたらうれしいです。卓球教室など、気軽に近くで参加できたらいいなと思います。(女性 60代)
- 例えば球技など、団体で行いたいスポーツに対しては、スポーツ教室があれば参加してみたいが、週末に催されていることが少なく、平日働いている者にとってはなかなか機会がない。そのため、興味があっても参加できないでいる。学生のころ、部活動でスポーツをやっていた者の中には、その競技ならもう一度やってみたいと思っている者も少なくないはず。いろいろな年齢層や職業、生活パターンがあるが、できるだけ多くの人に参加できるように、教室の幅を広げていただきたい。(女性 20代)

- 幼い子を持つ母としては、スポーツを楽しみたいがなかなか時間がとれません。個人的には、市の主催する水泳教室や、エアロビクス教室など興味があるのですが、託児までオプションでつけてくださると大変うれしく思います。託児希望のお母さんも結構多いのではないのでしょうか。(女性 30代)
- 広報紙などでスポーツ教室の情報をチェックしているが、そのほとんどは社会人に参加不可能な時間帯で、実施されているように思う。すべての教室を週末にも実施できるようにはならないものか。(男性 40代)
- スポーツ教室の開催は4～7月ごろ、公民館のスポーツ講座の募集は4月ごろというように、春はいろいろと選択肢も多いように感じますが、夏や冬にも気軽に体験できる短期(10回くらい)の教室が開催されると、いろいろなスポーツを体験できる機会もふえる。また、短期ということで、参加しやすくないと思います(秋は大会が多く無理だと思います)。(女性 30代)
- 以前、シルバー体操に参加しましたが、体力の異なる2人組みにされ、背中が痛くなり困りました。一人一人の力が違いますので、個人でできる競技をさせるべきだと思います。指導者は、私と同年代の方を希望します。(女性 70代以上)
- 市立体育館や総合運動公園など、市の東部に充実した施設が偏っているので、西部にもそのような施設があればよいと思います。マット・鉄棒・とび箱など、基礎体力の育成・向上ができる教室が、もっとふえればと思います(子どもの体操教室)。幼稚園生くらいから参加できるといいと思います。(女性 30代)
- 公民館講座など、気軽に通えて安い価格で参加できるスポーツ教室を、今後もふやしてほしいです。講座内容もヨガ・フラダンス・ピラティスなど充実してほしいと思います。市や県で開催している教室などは、年齢を問わずいろいろな人たちとコミュニケーションが取れるので大変ありがたい。(女性 30代)
- 民間のスポーツクラブだとお金がかかり過ぎるので、公共の施設でクラブ的にやってもらえると月謝も安く済んで、子どもの学費に多額の費用がかかる私たち世代の人でも、気軽にスポーツに親しめると思う。ゴルフクラブやフラダンスクラブなどやってほしいと思う(全くの初心者ですが)。(女性 40代)
- 2歳の子どもがいます。広報紙などで小学生の水泳教室の案内は見るのですが、幼児(親子)の水泳教室をやってほしいです。富士宮市ではそういうものがあるようで、友人がとてもよいと言っていました。スポーツクラブなどに通ってまで…となると金銭面など少し大変になってしまいますが、市でそういうものを企画してくださると手軽に行けていいと思います。私が知らないだけで今そういうものを行っているのであれば、みんなにわかるように表示していただければ…と思います。(女性 30代)
- 一人でも気軽に参加できるストレッチなどの軽体操の機会を、公民館などで常時行ってほしい。抽せんで満員になった場合、次回があるとうれしい。(女性 60代)
- ウォーキングをしています1人で歩いているので、出かけるまでに気持ちを盛り上げるのが大変。やはり、親しい仲間と何かやってみたいと思います。手軽に参加できるスポーツ教室があればいいなと思っています。(女性 40代)
- 公民館で行われるストレッチなど、昼だけでなく夜の部も開催する公民館をふやすなど、仕事を持っていても参加しやすくなるとよいと思います。(女性 50代)

V. 自由回答

- 市の某スポーツ初心者教室に、勇気を振り絞って参加したら、随分上級の方々ばかりで（ユニフォームまで着用していた）驚いた。私と同じように、運動しなくてはと奮起して来ていた人がいて、初心者教室とは余りにもかけ離れていて、また練習も厳しくとてもついていけなかった。初心者は、ほんのごくごく一部の人だけでした。そういうところから見直していただきたい。上達した人たちはサークルをつくり、自分たちで活動の場をつくってもらいたい。ますます運動離れしてしまうと思う。（不明 30代）
- 親子で参加できるスポーツ教室を開催してほしい（子どもが3歳未満でも）。スポーツをしている間（教室の間だけ）、託児サービスを併設してもらえると、子どもが小さくてもスポーツや体を動かすことができるようになるのではないかと思う。（女性 30代）
- 低価格で利用できるトレーニングジムと各種スポーツ教室の開催。（女性 50代）
- 市のスポーツ行事および教室で、土・日や夜間の時間帯をふやしてほしい。（女性 30代）
- 市でもスポーツ教室など開いているようですが、参加したくても時間的に無理な場合が多く感じられる（例：ゴルフ教室が平日の昼過ぎなど）。（男性 40代）
- 親子でスポーツを楽しめるような、スポーツ教室があるといいですね。手軽で低予算ならば、もっといいのですが…。（女性 30代）
- 陸上競技場にナイターを。夜まで利用できるようにしてほしい。市内外の一般の人が参加できる陸上競技大会を開催してほしい。フットサルの大会をレベルにあわせて開催してほしい。子どものためのさまざまなスポーツ教室を、低料金でやってほしい。（男性 20代）

◆スポーツに関する悩みについて（22件）

- 私は、1日5時間くらい畑仕事をしておりますので、スポーツをする時間がとれないことと、以前、近所の友人とウォーキングをしておりましたが電灯が暗く、ちょっと横道に入ると真っ暗なところが多いので、だんだんに行かなくなりました。（女性 60代）
- 各年代に合ったスポーツを、地域を通してやってみたいが、まだまだ仕事の方が忙しくてなかなか時間がとれない。スポーツと健康は切っても切れない関係にあると思うので、いかにしてみんなが参加してくれるか考えてほしい。（不明 60代）
- 現在、仕事が現役のため、したいと思うけれどなかなかスポーツができません。（男性 60代）
- どんな人でも、何かしら少々は体を動かしてみたいと思うものではないでしょうか。しかし、時間と環境により難しい人も多いはず。本格的に始める人のためばかりではなく、少しのきっかけになるように手助けも必要だと思います。（女性 40代）
- 体を動かせば、すべてスポーツ（運動）であると考えます。ジョギングをしていれば不審者に思われたり、または、襲われたりするような世の中では、気軽に運動する気にはならない。また、わざわざ立派な施設を税金を使って建てる必要もなし。（男性 30代）
- 市主催のスポーツ教室に参加したことがあります。短期間に集中して指導してくださるのですがその場限りになってしまったことがあります。これは本人の問題ですが、続けていくためには自主活動でということで、中途半端になってしまったことがあります。

（不明 60代）

- 家庭に入ってしまうと家事に追われ、決まった時間にスポーツをすることが少なくなってしまう

います。心がけることは歩くこと、車をできるだけ使わないことなのですが、体力は年々落ちてきています。時間のあるときは体操などして努力している毎日です。(女性 50代)

- 運動不足を感じ、スポーツをしなくてはいけないと思うが、ジムに通うにはお金がかかるし、幼い子どもをどこかに預けるにもお金がかかり経済的に難しい。どんどんスポーツから離れていってしまう気がする。一人で気軽に参加できるスポーツがしたい。(女性 30代)
- 学校の体育の授業で習ってから「続けたい」と願っても、社会人になってしまうとスポーツが趣味にならない限り、続かないと実感しています。対戦相手がいての競技ならば、どこにどんなチームやサークルがあるのかがわからないと、それを探すには「趣味」ではなく「生きがい」と感じなければ動かない現実があります。一人(単独)で行うウォーキングやジョギングも、散歩とどう違うのかなと思います。やる気次第とは思っていますが、なかなか腰が上がらずにいる現実があります。(女性 40代)
- ストレス解消・健康増進のために、スポーツを行いたいという願望はありますが、時間に追われる毎日です。仕事や時間に追われている壮年期ほど体を動かし、リフレッシュ・体力づくりが生活習慣病を防ぐために必要と感じています。(女性 40代)
- 子どもが生まれる前は、山登り・マラソン・テニスと運動をしていました。でも、未就学児が2人いると、時間と場所(子連れ可のところ)やお金がなくて、すっかりスポーツから離れています。(女性 30代)
- スポーツの重要性はよくわかるのですが、仕事・育児で全く時間が持てないのが現実です。市の取り組みだけではなく、職場への働きかけも必要ではないかと思います。(男性 40代)
- 健康のためにスポーツがよいのはわかりますが、仕事をしていると日々追われていて余裕がありません。私は、職場で子どもたちと一緒にマラソンしたり、ダンスをやったり、ラジオ体操をやったりと、体を動かす環境にいるのでありがたいと思います。休日のはのんびりしたい方なので、スポーツをすることが少ないです。(女性 40代)
- スポーツはするのを見るのも大好きですが、農家では仕事が忙しく、合間を見て歩くことぐらいです。(女性 70代以上)
- 店番したり配達に行ったり、スポーツする時間が持てない。(女性 60代)
- スポーツも何かやった方がよいことはわかっておりますが、やはり忙しいので、せめて時間があるときはウォーキングを週に3回くらいはやりたいですね。(女性 50代)
- 時間にゆとりができたならスポーツをやろうと思っていると、なかなか時間ができません。夜間スポーツ教室があっても、申し込みの週・曜日が決められているためできないなど、だんだんスポーツから遠のいてしまっています。毎日開催しても指導者や会場の問題などあります。改めて「スポーツ」ではなく、家の中や家の周りを歩くことから。近くなら車を使わず歩くことが運動。ひいては人類のためですから。(女性 60代)
- 近くの公民館でやりたいスポーツが少ない。夜、運動をしたいが、適当なスポーツがない。昼間、家にいる人たちに有利な時間帯の教室が多い。(女性 50代)
- 行事があって参加したいとき、高齢者や障害のある人は、その施設が近ければ歩いて行けるが、遠方(市内でも)であれば参加できない。自力で参加するために、ひまわりなど有料バスが、市中心部だけでなく周辺部への循環もあれば助かるのですが、無理なのでしょうか？

(女性 70代以上)

V. 自由回答

- 健康の維持また趣味の一つとして、何らかのスポーツに取り組みたいと考えています（また考えている人も多いと思います）。ですが、仕事との絡みからくる時間、休日（土日が仕事）などの問題があり、取り組むことができないのが現状です。今後、気軽に取り組むことができるように、そういった点が解消できる情報の発信・施設・イベントなどをふやしていただければと思います。（男性 50代）
- スポーツをする人たちが、スポーツをしない人たちを仲間に入れない空気が気になります。初心者を迎え入れない決まった仲間の意識が、スポーツマンらしくなく気にかかります。特に体育会系の先輩後輩関係は、礼節を重んじているかのごとくに写りますが、権威を見るようで好きになれません。（女性 60代）
- 50代に入り、スポーツに参加する体力がない。健康に注意し成人病にならないよう、食生活に気をつけていきたいと思います。（不明 50代）

◆スポーツ活動の種類について（19件）

- 改めてスポーツと分けて、簡単な運動でいいと思う。いつでも行ったときにでき、指導者がいるのがいい。歩いて行けるような身近なところ。障害のある子どもがいるのでプールもいいけど、大勢で泳いでいるとダメなので、行っても帰ることが多い（パニック障害なので）。
（女性 50代）
- 運動が苦手なので、車に乗らないで歩くようにしている。（女性 60代）
- ただ今、妊娠中のためスポーツからは遠ざかり、目下ウォーキングがほとんどである。マタニティーでも楽しめて、ある程度スポーツした感じの味わえる場がもっとあるとよい。
（女性 30代）
- スポーツは大好きですが、なかなか行うことができないのが残念です。身近ですぐできる体操などを行ってみたいです。（女性 20代）
- 今は子育てで疲労しきっており、スポーツをする気が起きません（子どもは小3、年長、1歳）。子どもから手が離れ体力も戻ってきたら、子どもと楽しんだり一人で気軽にできたりするものならやってみたいと思います。（女性 30代）
- スポーツテストなど、数字の出るものはやりたくない。（男性 60代）
- 富士市はゴルフ人口が多い。ゴルフを市民スポーツ化すべし（稲取のように）。（男性 20代）
- スポーツ大好き。年齢にあったスポーツを、同年代の仲間と一緒にできればと思っています。
（男性 50代）
- 自分はアルティメットを32歳から始め4年目になりますが、とても楽しんでます。最初は富士市が力を入れていると聞いていましたが、全国大会のときに市長があいさつに来るだけで、それ以外のところでは話にも出てこない感じを受けます。今は全国大会を富士市で何回かやっていますが、このままだといずれ人は集まらなくなってしまうのではと危機感を感じます。あと、大会のときですが、地元の人より他県から来ている人数の方が圧倒的に多く、地元でやっているのに寂しい気がします。もっと市民が関心を持ちプレーできるようにアピールできれば、真のアルティメットの聖地に富士市がなれると思います。自分の理想は、一年中緑一面の芝生で、週末にピックアップゲーム（知らない者同士が集まり、そのときだけのチームで自由にプ

レーする)ができるような環境です。海外では当たり前のように行われていますが、とてもいいものだと思います。もっと若いころにこのスポーツに出会いたかったです。体力・技術は全くありませんがとにかく楽しいので、富士市のためにも一生プレーし続けることができればと思っています。アルティメットの全国大会や合宿を富士川緑地でやるために、せっかく全国から集まってくれるのに、芝生がはげているのは寂しい。一年中緑の芝生があれば全国に誇れる。

(男性 30代)

- 気が向いたときにだれでも参加できるようになればいいと思う。市で行うものは、どちらかというと予約して1時間しかないイメージがあり、仕事をしていると参加できない。ジムのようなになったら、気軽に集団でのスポーツにもチャレンジできる。(女性 20代)
- 身近なところでストレッチなどできる施設があり、スポーツ指導者が正しい運動ができるよう指導し、健康維持ができる場所があるとよいと思います。(男性 60代)
- 小・中学校、高校のスポーツ施設を整備し、かつ指導者を配置することで、子どものスポーツへの意欲・技術力を高めたいと考えています。具体的に我が家の場合、ソフトテニスに関心があり、元吉原地区(元吉原小・中学校)に、男子のソフトテニスクラブがあったらよいと思っています。さらに大人も楽しめるよう、ナイター設備をつけて、会社帰りにプレーできればと思っています。(女性 30代)
- 田子浦地区に気功の教室をつくってほしい(遅い時間の教室。19時30分からの時間で)。浜の堤防に電灯を設置して、暗くなっても安全にウォーキングやジョギングができる環境をつくってほしい。(女性 40代)
- スポーツ施設をつくる場合、人々が興味のある種目や参加要望の多い種目にどうしても重点が置かれがちですが、参加人員の少ないスポーツでも、これから将来広がりそうな種目を予想し、それらの発展にも心を配ってほしいと思います。(男性 50代)
- 私の子どもは軽い知的障害児です。そういった子どもでも気軽に参加できるスポーツ教室や、指導していただける方の紹介などを、広報紙や新聞などでとり上げていただけるとうれいです。(女性 40代)
- 小さな子どもを育てながらスポーツをするのは、なかなか難しいです。小さな子どもを連れて一緒にできるようなスポーツ施設や、スポーツ行事があったらうれいです(周りのママたちも「運動したいのに…」と話しています)。情報がもっとママ向けにあるとうれいです(冊子など)。(女性 30代)
- 子どもを産んでからとてもスポーツに対して興味があり、参加したいと思っています。でも、子どもを預けられない、料金が高いなどなかなか参加できないので、小さい子どもがいる親でも行えるようにしてほしい。そうしたら、お母さんのストレス発散にもなるし子育てもスムーズに行えて、子どもも伸び伸び過ごすことができると思う。(女性 20代)
- プロ野球の一軍の試合は球場が狭くて無理なので、二軍(Eリーグ・Wリーグ)の試合を最低年1回(別にG球団戦でなくてもよい)やれば、野球に興味を持つ人が出てきて、野球をやる人がふえたらいいと思う。(男性 30代)
- 子ども・高齢者・障害のある人と、一緒に楽しめるスポーツができればよいと思います。

(女性 60代)

V. 自由回答

◆スポーツに関する催しについて（16件）

- 気軽に参加できるようなスポーツ大会があればいいと思います。（男性 30代）
- 地域対抗戦をふやし、地域のつながりを強化する行事をふやしてほしい。（男性 40代）
- 私は現在、「かじま大学」に参加させてもらっています。ことしの計画は決まっておりますが、屋外スポーツを（例えば歩きでもよいし、草花の観察などでもよいです）企画してもらえればと思います。（女性 70代以上）
- 地区を挙げての大会は必要ない。（男性 60代）
- 競技で他人と成績を競うよりも、楽しみながらやらないと長続きしないと思うので、そういう意味で工夫してイベントなどを開催する方が、効果が期待できると思います。日常生活でも継続できることでなければ、生活習慣病対策としても意味がないと思います。
(女性 30代)
- 市内で陸上競技をもっと盛んにしてほしい。（男性 20代）
- 富士ふれあいウォークに参加したことがあります。毎年同じコースですが、コースを変えることを検討してもらいたい。「歩く健康づくり一万歩」をよく利用していますが、公民館が空いているときは、車を置くことを認めてもらいたい。富士公民館では空いているにもかかわらず、駐車（1台）することをなかなか認めてもらえなかった。遠くの地から行くことができなくなってしまったので。（男性 60代）
- 近年、少子高齢化が進んでいるので、町内会の運動会は中止してほしい。（女性 不明）
- 区民体育祭はやらなくてもいいと思います。参加人数が少なく、人集めに班長が大変だから。
(女性 30代)
- 運動が苦手な人もいるのだから、交流のためとはいえ、地区の体育祭などの参加をもう少し考慮してほしい。自分の体力維持は自分で行うため、自由に安価で活用できるトレーニング施設がふえるとうれしいです。国体などさまざまな行事が行われるときの、予算の使い方を教えてください。余分につくったTシャツを大量にもらった方が知人にいます。公共のお金を、もっと有効に使ってほしい。（女性 40代）
- 地区の体育祭（こちらの地区では毎年9月第1日曜日に行われている）は、年々出場する人が減っている現状で、出る人（本人の意思に関わらず）は、強制的に複数の種目に出なければならぬという実態があります。個人的には、大変不条理を感じます。よって、地区の体育祭は廃止し、別の何かに変えた方がよいかと思います。（男性 40代）
- 地区の運動会やPTAの競技大会などに参加してきましたが、役員なので仕方なく…という人がほとんどです（私自身も含めて）。もっと気軽に参加できるものがあつたらいいなと思いますが、練習する時間をとれない人も多いと思いますし、地域参加型というのは難しくなってきたと感じます。（女性 40代）
- ずっと感じていたことだが、地域の運動会は真夏に開催されることが多く、危険だと思う。学校側との調整もあるだろうが、個人的には真夏の炎天下でスポーツをするのは嫌なので、参加の協力を頼まれても断るか、嫌々参加かどちらかである。これでは、健全なスポーツ参加とは言えない。（女性 30代）
- 地区の運動会など、ほぼ強制のような形での参加は、不満が残るだけです。もっと違う形での

スポーツの場を考えることが必要だと思います。参加者がいないからと何種目も競技に出るのは、目的を間違えているとしか思えません。(男性 30代)

- 子ども会や町内の運動会のように、参加したくなくても、人がいないからと強制的に参加させられると、スポーツを楽しめません。(女性 40代)
- 秋の町内運動会を中止してもらいたい。自由に参加したい人が自分の時間を使ってやればよいもので、強制的にやる必要はない。(男性 50代)

◆高齢者とスポーツ (16件)

- 70歳以上で体力的に難がある。毎日歩く程度で、ほかのスポーツは全くできない。
(女性 70代以上)
- 80歳近いので、家の周りを歩くだけです。(女性 70代以上)
- 高齢者が楽しんでやれるスポーツ。(不明 70代以上)
- 自分もひざや腰が悪いので、高齢者や障害のある人のためのスポーツの普及もいいのではないかと思います。(女性 60代)
- 若いときはスポーツが好きでした。今はもう、スポーツといえることはできません。でも、健康でいたいと体を動かしています。(女性 70代以上)
- 自分は最近ゴルフを始めて、今まで交流のなかった人とも話をするようになりました。一人暮らしをしているお年寄りなどに、ゲートボールなどをもっと勧めるようにすると、もっとよいのではないかと思います。(男性 30代)
- 高齢者を対象にして、体を動かしながら楽しく手足を曲げたり伸ばしたりなど、それを身近なところで声をかけ合って参加できるようにしてほしいです。若い人や子どもばかりではなく、高齢者の方をお互い手を引いたりして、連れ出してほしいです。(女性 50代)
- 若いときは陸上・バレーボール・そのほかいろいろなスポーツを楽しみましたが、70歳以上の高齢者となりますと、見る楽しさ(テレビなど)ばかりが多くなって寂しい思いです。最後まで健康でいるための、やわらかいスポーツを楽しみたい。(女性 70代以上)
- 家にいるようになり、高齢となっても身近で手軽にスポーツができればよいと思っています。現在は、1人で車に乗ってスポーツに出かけていますが、地域で仲間ができれば60代でも70代でも楽しくできる、スポーツがあればと思っています。(女性 50代)
- スポーツは大好きですが、年齢にあった運動を心がけていきたいと思っています。(女性 60代)
- 若いころはスポーツが大好きだったが、今は高齢者のため見るのが楽しみです。
(男性 70代以上)
- 高齢者のスポーツは、主にレクリエーションだと思う。身近なところに広場があるのが望ましい。(女性 70代以上)
- 高齢者が寝たきりにならないように、運動や骨折しないような歩き方などを指導する施設があればよいと思います。(女性 60代)
- 高齢者向けの健康保持のための体操指導(腰痛・膝痛の防止および緩和など)及び、実施をしてもらえたらありがたいです。(男性 60代)
- 65歳以上の方の健康維持・増進に、適度な運動は大切です。その意味では、個人でもできる水

V. 自由回答

泳やトレーニングはよいと思いますが、お金がかかわりますので、利用回数などにより使用料金変動などの優遇策も一考と思います。例えば、週1～2回なら利用しやすいように、無料または低額にする。とにかく利用しやすい気持ちにさせることが必要では？（男性 60代）

- 転倒しないために日常どんな運動をしているとよいかなど、身近に予防できるものを冊子にまとめてもらえたらと思います。（女性 70代以上）

◆健康増進とスポーツ（16件）

- 健康増進のためのスポーツが大切だと思います。そして、長寿を誇るのではなく、健康寿命を延ばすことに努力すべきだと思います。病気にならないために運動し、医療費を減らすよう努力します。（男性 60代）
- スポーツをやりたいのですが、自分自身の健康を守らなくてはならないので。（女性 60代）
- 呼吸器系の持病のため、スポーツをすることより現在の体調の維持に関心があります。（不明 50代）
- スポーツを通じ継続して体を動かすことは、心身の健康のためにも必要だと思います。学生的时候は運動部にいた者としては、体を動かしたい気持ちはあるのですが、思うように時間がとれませんので、なるべく歩くことを心がけています。（不明 60代）
- 私は国体があったとき（2003年）、県水泳場（大淵）でボランティアをしていました。選手の泳ぎを見て、私は一生泳げないだろうなと思いました。翌年、温水プールの女性水泳教室へ参加。初級・中級・上級といき、バタフライまでできるようになり、3年で卒業しました。今は週2回くらい通い、クロールは2キロくらいは平気で泳ぎます。おかげで体重と血圧が安定し、風邪も引かなくなりました。家族は私の上達ぶりに驚いています。自分でも運動は苦手だと子どもときから60歳まで思っていました。（女性 60代）
- 高齢になっても病気になっても、最後まで自分の身の周りのことはできるようでありたい。それにはまず、最小限歩くことや手足のリハビリ、呼吸運動など、生きるための運動が必要だと思っています。年代や健康状態によっておのおの目的は異なりますが、大なり小なりスポーツはやるべきだと思います。（女性 70代以上）
- 高齢者にもできるヨガや太極拳など、余り負担にならない金額でできたらいいと思います。健康を保って、医療費に流れないようにしたいと思います。（女性 50代）
- 自分も運動が不足していると感じます。毎日の生活の中で、続けてやるということが難しいです。歩くことくらいは続けられるよう努力はしています。自分の体型は十分な肥満であるため、やせるように頑張っていますが、運動と食事のバランスができていないためいまいちです。やせたら、いろんな運動に参加してみたいと思います。（男性 40代）
- 体を動かすことやスポーツが、極端に不足していることを実感しています。健康維持のためスポーツは必要です。（男性 50代）
- 自分の与えられた時間を有効に使うため、スポーツ以外の活動に毎日を過ごしているため、特にスポーツに対しての自分の定まった意見は持ち合わせておりません。ただ、年齢的に健康増進のため、何か簡単な体を動かす程度の運動はしなければと思っています。（男性 60代）
- 高齢化社会が進むにつれて、高齢者自身、自分のことは自分でしなくては、次世代の負担にな

るばかりです。そのためには若いころから、健康維持に努めていくことが大事ではないかと思
います。私自身は、ストレッチ体操をすると疲れが取れることがはっきりわかるので、毎晩や
っています。(女性 50代)

- 健康のためにスポーツは必要だと思います。時間のある限りやりたいと思います。

(女性 50代)

- スポーツが好きな人、また体を動かすのが余り好きでない人など人それぞれですが、私も 50
代でサッカーをやっています。また、ランニングなどもやっていますが、一番感じるのは、無理
にやらないということだと思います。自分の年齢・体力・体調に応じて体を動かして、常に
健康を意識して行うべきだと思います。余り運動にのめり込んで、スポーツ中毒になることも
どうかと思います。(男性 50代)

- 個人的なことですが、腰痛および心臓の具合が悪いため、なかなかスポーツを行える状況では
ありません。しかし、一般的に考えますと、健康や体力づくりなどにはスポーツはよいことで
す。より多くの方に関心を持ってもらえるような情報伝達、ならびに高齢の方、障害のある方
でも気軽にスポーツに参加できるような環境(施設)づくりを、考えていただけたら幸いです。

(男性 40代)

- 大病をしたためスポーツへの関心が薄れ、1日1日の家事・生活ができるだけで、今は十分だ
と思います。ただ、その生活を維持するため、ウォーキング・散歩は毎日続けております。

(女性 50代)

- リハビリを兼ねたスポーツも教えてもらいたい(病人・けが人など)。(女性 20代)

◆スポーツに関する情報提供について(11件)

- 機会を与えてくれれば、スポーツをするようになると思います。広い宣伝を行うことが大切だ
と考えるので、頑張ってください。(男性 20代)

- スポーツ施設の設備には恵まれています、宣伝が少なく知らない人が多いのでチラシばかり
でなく、テレビやインターネット、携帯電話を使って、もっと広めたらよいと思います。また、
大会などの際、十分な駐車場の確保が必要だと思います。「公共交通機関をご利用ください」と
呼びかけても応じる人はわずかだと思います。(女性 20代)

- 一人でも気軽に参加できるクラブの情報提供をしてほしい。(男性 20代)

- 以前、ソフトテニスクラブ・少年野球チームについて、市役所・公民館に問い合わせたことが
ありますが、いずれも「わからない」というお答えでした。参加したいと思っても、どこ
に問い合わせれば情報が得られるのか。せめて市役所のスポーツ振興課でわかるようにしてい
ただきたいです。(女性 40代)

- 近年、スポーツジム施設(民間)がふえてきていますが、市としてのスポーツジムはあります
か?ほかの公共団体にはあるところもありました。情報が全くないです。(男性 20代)

- 広報紙など富士市の状況がわかるものを、新聞をとっていない一人暮らしの者にも届けてくだ
さい。その中に、市のスポーツクラブや同好会の情報を載せていただければよいと思います。
スポーツ施設も利便性を考慮してください。健康のために自分の体を鍛えている人も多いと思
います。ウォーキングコースもあるとよいですね。(女性 30代)

V. 自由回答

- 私がしっかり見ていないだけかもしれませんが、どこでスポーツ関係の情報を得ればよいのかわかりません。富士宮市の実家では、広報紙がポストに時々入っているのでそれで確認できたのですが、富士市では申し込みが必要なのか受け取ったことがありません。スポーツはトライできる場さえあれば、いつでもトライしたいです。(男性 20代)
- 私は卓球が好きですが、どこでやっているのかわかりません。(女性 50代)
- 高校野球を愛するものとして、各高校野球部の試合日程を細かく知りたいと思います(富士市内の高校だけでも)。野球部員の父兄は知ることができますが、35年以上地元高校野球を愛した者として、特にお願いします。(男性 60代)
- お金のかからないスポーツや施設の情報。(男性 40代)
- スポーツのサークルや団体の情報などを地域に流し、交流の輪を広げていきたい。
(女性 20代)

◆スポーツ指導者等の育成について(6件)

- スポーツを身近なものにするため、子どもや大人も楽しめるように指導をきちんとできる指導者を、若い人たちの中からも育成して行くことが必要だと感じています。新しい指導方法を取り入れ、スポーツの楽しさを広めていくことで、みんなにまず興味を持っていただくために、指導者の育成が不可欠だと思うからです。(女性 40代)
- 地域のスポーツ指導者の養成が、健康な市民をふやすことにつながると思います。
(女性 70代以上)
- 指導者が賢い人であってほしい(まじめな人)。(女性 70代以上)
- 公共施設を利用し、各グループが運動しておりますが、その中に指導的な資格を持つ人が、リーダーとしていてくれることが望ましいように思います。また、年齢に応じたリーダー的な人材の育成を望みます。(不明 60代)
- 富士市の場合、審判員のレベルが低い。特にソフトボールの審判員は高齢化が進み、県大会レベルの開催は難しい。そこで各種スポーツの審判員養成は必須と思われる。(男性 60代)
- 一時期(数年前)、地域の少年野球スポーツクラブで野球少年の子どもたちと一緒に野球をする機会があり、指導者として参加し県大会出場などそれなりの結果を出しましたが、ほかの指導者との意見の違いで退部いたしました。小学校中・高学年の子どもたちに勝負の結果を求める指導よりも、体のできていない子どもたちには、そのスポーツの楽しさ・愉快さ・周りの子どもたちとの親睦感・周りの父兄・先輩たちとの礼節、特にそのスポーツに関する奥深さを、子どもたちに持ってもらいたいとの私の思いは、周りの指導者と違っていました。ほかの指導者が間違っているとは思いません。試合をするからには、結果もちろん大事ですが…。
(男性 50代)

◆スポーツ全般(17件)

- 定年したらスポーツを何かやりたいと思います。(男性 50代)
- 体を動かせる者を中心に考えてしまう傾向があるが、社会にはやりたくてもできない人たちも

いるということを常に頭に入れ、ともに生活していけるように考えていきたいと思う。

(女性 40代)

- 私にとってスポーツは、なくてはならない生活の一部となっております。スポーツのすばらしさを多くの人に知ってほしいと思います。ぜひ、スポーツ普及のために頑張ってください。

(女性 60代)

- 今回アンケートに答えることで、スポーツの大切さが理解できたように思う。少しずつ運動していかなければならないようだ。(男性 20代)
- 子どもが少年野球に参加しています。指導者は、無償で休みを子どもたちに使ってくれ、とても感謝しています。私の家は母子家庭ですので、いつも子どもは留守番で目も行き届かないときが多くとても心配ですが、野球を通して友人ができ、今は親も子も、自分たちなりに成長していると思っています。小学校のグラウンドを使わせていただいているので、時間や約束は守っているつもりです。辛いときも多くありますが、喜びもたくさんです。(女性 30代)
- 市がかかわるスポーツは、偏ったものばかりなのでつまらない。(女性 30代)
- スポーツは大変よいことだと思っています。今現在は、精神的そのほかもろもろの事情でできませんが、機会があればそのときはぜひとも参加したいです。(女性 50代)
- ほかに仕事がないから、スポーツでもできたら幸せだと思います。スポーツを通して、友達ができるとよいと思います。(女性 70代以上)
- 長男が中・高と運動部にいたため、親の私も大会などの応援などに参加でき、今はよい思い出となり、おかげで当時は子どもとのコミュニケーションもよくとれた。息子は当時のチームメイトと今現在も交流があるようで、部活動を通じて得たものは体力の向上、精神力の強化、技術面の向上、人としてのあり方など、学び得られたことに感謝しております。今後社会人となっても、違った形でもスポーツは続けてほしいと願っております。(女性 50代)
- 私は小学校1年生から現在(39歳)まで野球を続けています。何を学んだかといえば一言「礼儀」。今、核家族がふえ、祖父祖母はもちろん、近所のおじさんおばさんとの交流がなくなり、子どもたちの教育が低下しています。「当たり前のこと」ができません。スポーツは、「現場での子どもたちの教育の場」として、もっと考えなければならないことです。また、古いやり方ですが、「根性」という熱血指導者も望みます。(男性 30代)
- スポーツを通し忍耐力・精神力を強くする必要がある。(女性 50代)
- 体を動かす意識は個人の意志の問題だから、周りが勧めたり言ったりしても、やらない人はやらないと思う。(女性 30代)
- 頭でっかちな人間は、世の中に出ても役に立ちません。心も体も頭も強い人を育てることが大切。そのためにもスポーツは大切で、子どもたちに喜び・挫折・思いやりを経験させ、前向きで大きな人間になってもらいたい。(男性 50代)
- 私くらいの歳になると、スポーツより自分の健康維持のためのウォーキングやジョギングの方に重点が置かれます。歩く場所や走る場所は、街中の歩道のある場所に限られるから、安全性が問われます。(男性 50代)
- プロ野球の試合が観られるような球場をつくるなど、スポーツに触れる機会がふえるとうれしいです。(女性 20代)
- 女性のためのトレーニング教室が時々あるようなので、女性専用のトレーニングルームがあれば

V. 自由回答

ば利用したい。トレーニングルーム（体育館）の施設は充実しているらしいですが、男性ばかりだとなんとなく嫌です。（女性 30代）

- 年齢的にきょうこのごろは、観戦の方が多くですが、20代～30代ごろまではスポーツそのものが好きで、特に陸上競技では団体出場し予選などによく出場していました。

（男性 70代以上）

◆行政に期待すること（17件）

- 今では映画もシニア料金があるように、スキー場なども安く済ませることができます。それが、続けることへの一歩かもしれません。団体だから入れるようなところでは、せっかくのスポーツ好きな芽も、途中で終わってしまうかもしれません。市の方で計画しているのであれば、静岡の大道芸的な、もっと国際的なことを希望します。富士市のスポーツと文化のために!!

（女性 50代）

- 学校なら市民のだれもが近くにあるはずです。そして、夜間は学生がいません。大人たちのために新しい施設を建設せず、今ある施設で気軽・手軽にスポーツをしたいです。テニス、バスケットボール、サッカー。市にプロデュースしていただけると、もっと参加できるのですが。

（女性 30代）

- 例えば、「キャッチボールをしたい」と思っても、学校はダメ、公園でもダメという状況をどう考えるのか。スポーツをしたいと思う人が、気軽にできる環境づくりが必要であるが、市はそれにこたえていないと思う。（男性 30代）

- お金をかけて大規模な施設をつくっても、その場所が近くて行きやすくないとなかなか足を運びにくい。スポーツを始めるきっかけがないと思う。友人の誘いであったり、市の行事であったり、ふだんスポーツをしない人たちへの呼びかけが、はじめの一歩として重要。

（女性 30代）

- 学生時代から、卓球は特別努力をし好きなスポーツだった。しかし、やるところが全くない。たまたま紹介してくれたところもダメだとのこと。市役所の方との話し合いもしたが返事がなかった。残念で仕方がない。（女性 70代以上）

- 子どものスポーツ離れが進んでいます。低学年からスポーツの楽しさを知るチャンスをふやすことを考えてほしいです。例えば、各地区に指導者を要請、または補助金を出せるシステムを確立・新設してください。ゲームではなく「スポーツの楽しさ」を広めてほしいです。設備のなかった時代でも、暗くなるまでいろんなスポーツを行っていた子どもたちがいたころが懐かしいです。（男性 40代）

- 軽体操ができるスポーツ施設と、その指導者がいる環境を整備してほしい。税金をもっと市民のために有効に使ってほしい。市民が行ってみたいくなるスポーツの内容なら、皆さん参加すると思います。指導者にお金をかけて継続できるスポーツを、皆さんで考えることが大切ですね。（女性 50代）

- スキーのために、冬はほとんど長野県に通っています（1泊2日）。長野県と何か提携して、サービスがあるとうれしいです。インラインスケートができる施設が欲しいです（現在は堤防のアスファルトを利用）。（女性 30代）

- 富士川緑地のトイレは何とかしてほしい。駐車場も多くの団体が利用するので、区切りをするなどして整備してほしい。トイレについては数をふやす。妻が幼児の体育講師をしていますが、現代の子どもの体力低下がとても気になると言っていました。大人もですが、子どもにかかる習い事の経費は、大変なものだと思います。学校教育で、私たちの子どものころと同じくらいの教育を受けるべきです。心身ともに健全な子どもたちに成長してほしいと思います。(男性 30代)
- やりたいスポーツは自分で決めます。市は税金がかかるので、何もしないでください。地方税の減税をお願いします。(男性 40代)
- 気軽に参加できる体制。(男性 60代)
- 厚原スポーツ公園を利用しています。この時期、草の伸びが早いために、草刈りを何度も行っているところを見かけますが、今後もよろしくをお願いします。(男性 50代)
- ペアール富士が閉館すると聞きましたが、市の方で買い上げて地域の人に利用させていただくようよろしくお願いします。いろいろなスポーツ教室の1か月の月謝が、もう少し安くなるとよいと思います。(不明 60代)
- スポーツは若いときから大好きでした。これからも富士のために、若い人たちが富士市に残るようなことを何でもやっていただくことを願っています。(女性 70代以上)
- 住んでいる地区に公園がないので公園が欲しいです。(男性 30代)
- 利用にあった運用ソフトを構築してほしい。職員は何のためにいるのか。管理のためと考えているのなら必要はない。(不明 50代)
- 各町内会で高齢者の人たちが、もっと体を鍛えることができるように。特に、介護のみに頼ることなく、できるだけ自分で身の回りのことができるようになり得るための、スポーツ推進を図ってほしい。(女性 50代)

◆そのほか (12件)

- 何で体力面ばかりを重視するのか？ライフワークを持ち充実した人生だったと自己満足して、寿命も医療費も年金も平均以下で一生を終わりたい。体だけ丈夫で長生きし、馬鹿ばかり集まる世の中に余りつき合いたくない。(男性 60代)
- 今のところ、朝早く仕事に出かけ帰りは暗くなってしまう。定年退職しパートで働いているので余裕がありません。日曜日は一週間の疲れをとるため、家でゴロゴロしています。年金だけではとても生活ができません。元気なうちは働かなければと思っています。(男性 60代)
- 69歳ですが仕事をしているので、日曜日のお休みはのんびりと体を休めたいです。
(不明 60代)
- 子どもと遊ぶときに広場がないので、自宅前の道路などで遊んでいます。(女性 40代)
- 富士川緑地公園内でミニバイクの競演は感心いたしません(子ども用のブランコ、滑り台、砂場、乗馬などのあるところ)。(不明 70代以上)
- 富士西公園は、広くてとてもすばらしいと思います。(男性 30代)
- 子どもが楽しめる遊園地が欲しいです。(男性 40代)
- 歩くということ(ウォーキング・散歩)もいろいろあると思うので、これを市民一人一人の家

V. 自由回答

の周りでやるとしたら歩道が大切です。しかし、歩道を歩こうとすると、2、3年前から車輛の一種である自転車、我が物顔に「ドケドケ」とベルを鳴らしながら走って行く。全市内あちこちで、自転車追突事故で重症者や死者まで出る始末。富士警察署が言うことには、市内歩道内45%くらいがママチャリ通行用標識をつけた歩道で、ここを15キロ～22キロくらいで走り抜けて行く自転車には困っているとのこと。このようなことは、本文章の中には何も無いことを遺憾に思う。(男性 70代以上)

- すばらしい計画と思いますが、何分高齢で障害もあり、ほとんど参加ができないのが残念です。富士市のスポーツ発展を心から祈ります。(女性 70代以上)
- スポーツは若いころ、相撲・陸上としましたが、社会人になってからは仕事に追われ暇をつくれず終わってしまいました。年をとったら、近所の方とゲートボールでもと思った矢先の病気で残念です。アンケートに協力できず申し訳ありません。(男性 70代以上)
- 富士柔剣道場では、合気道の隣でダンス(ストリート)の練習をしている団体があり、こちらの練習中に音楽がかかりとてもうるさく困っております。ただ、彼らのダンスには音楽は必要なものなので、決して彼らが悪いとは思いません。ただし、場所を間違えていると思います。我々は我々の文化を守るために、彼らに別の練習場所を提供していただき、彼らと我々の文化を理解する必要があります。切実なお願いです。(男性 20代)
- 余り大きな施設をつくっても国際大会・全国大会などで、ボランティアが会社を休み、主婦は家庭などの問題が大変だと思う。地元の中学生・高校生などに協力していただけるといいと思います。(不明 30代)

◆「食育」について、ご意見がありましたらご記入ください。

◆食の安全性について（43件）

- 体に入る物は、安心・安全が必要だと思います。孫が食物の学校へ行っていますので、これからは今よりよくなると思います。（女性 60代）
- スーパーなどに中国からの輸入物がたくさんありますが、安心して食べられますか。中国の富裕層の人や高官たちは自国の物は食べないで、輸入品か自家菜園の物を食べていると新聞に書いてありました。年金暮らしでぜいたくはできないので、中国産のうなぎを食べていたのですが、最近是不安で食べていません。国や市で、日本に入ってくる中国産は大丈夫という太鼓判を押してくれるとありがたいです。特に野菜・うなぎ・肉などです。食べ物には今後も一層の厳しい態度を持って、安全を確保してください。（不明 60代）
- 食品の安全・安心のための検査を、特に厳しくしてほしい。（女性 60代）
- 最近、スーパーに輸入食品が多く、特に中国の物が目立っていますが、値段は安いものの、テレビや新聞などの報道を見ると、安全で安心できるとは思えずとても買う気になりません（病死した大量の豚を川へ流し、日本への輸入用に必要以上の薬品を使い、その農民たちは決して食べない。子どもの玩具から鉛が検出されたなど、中国への不信感がある）。食品の安全・安心の確保は、しっかり管理チェックされているのか、疑問に思うのはなぜでしょうか？
(男性 50代)
- スーパーなどの量販店での専門知識者（幅広い）のチェック・監視。法以外の営業店に対する厳しい何らかのチェック機関を設ける（消費者の目の届かぬ部分に対して）。量販店での販売品など、他県・他市の食材との比較やよさをもっと取り上げ、視野を広める必要は大いにあり、長い目で見れば大切に感じます。（不明 60代）
- 最近、中国産に危険な物があるとニュースや新聞でよく見ます。家庭での食事はスーパーの表示などで確認できますが、学校給食や保育園の食事は献立があっても、輸入品を使用するときの表示はない気がします。中国産がすべて悪いとは思いませんが、輸入食品を使用しているものは、表示が欲しい気がします。（男性 30代）
- 現在の日本の食品については安全だと思っている。中国などの輸入品については不安があり、特に落花生などは口にするのが不安。輸入品は安心感がありません。牛肉に始まり、外国からの輸入品全般に不安があります。（女性 60代）
- 消毒の少ない食物を進んで食べれば、何ら問題はない。「富士梨」は年間、相当消毒をしているが、いかがなものか？お茶農家が自分用は別につくっているのもどうかと思う。安全な食べ物をできるだけふやしてほしい。（男性 60代）
- 生きること、すなわち食生活。日本は輸入食品に頼らざるを得ない。日本のレベルに比べ、特に東南アジア系の食物の安全性は格段に低く、食することが怖い。いくら安価でも、ある国の物は絶対に買わないようにしている。受入検査は常に徹底して行い、食の安全を維持してほしい。（男性 60代）

V. 自由回答

- 中国食品が問題視されている割にスーパーなどで大量に売られています。値段が安いのも気になりますが、本当に安全でしょうか？（女性 40代）
- 食育という言葉は知らなかったが、年齢的に健康に不安もあり、自分が食べる物は気がつくとも輸入製品が多く将来に不安がある。自給についてはもっと考えるべきだと思う。
(不明 50代)
- 最近輸入食品がとても心配です。どうか、深い調査と厳しいチェックで臨んでいただきたいです。原因不明の病気や、これから育つ子どもたち・成人後の若者たちの食生活など、少しずつでも改善されて、安心した食生活ができるよう望んでいます。（女性 60代）
- 輸入食品に農薬が多いと聞きます。しっかりと検査してほしいです。（女性 60代）
- 食品の安全に最も力を入れていただきたいと思います。市内で採れたもの（安全なもの）を、市内のスーパーで求めることができるのが最も理想です。次の世代を担う人たちが、安全な食品を安心して食することができることを切に願います。よい運動とよい食事が、寝たきりを防ぎ医療費の削減に通ずる最もよい近道だと思います。（女性 70代以上）
- 日々、食生活の安全が脅かされている現代、子どもや孫たちに健康な人生を送ってほしいと願い、一緒に食卓を囲むときには、食事の支度に非常に気を使います。もっと地元の畑からの直送野菜を食べさせたいといつも強く思っていますが、非常に難しいです。先日、知人から庭でとれたキュウリを2本いただきました。非常においしく感じました。薬（農薬）に汚れていないからです。（不明 50代）
- 自給自足が望ましいのですが、土地がなくできません。輸入品の安全（消毒薬とか）に力を注いでほしいです。朝食をとらずに学校に行く姿をかいま見るにつけ、ぜひ朝食をとって学校や仕事に行くよう、みんなで協力したいと思っております。（不明 60代）
- 輸入の物が多く害が多いと思います。（女性 20代）
- 輸入食品の安全を、もっと厳しくしてもらいたい。小さい子どもがいますのでそのため少々価格が高くても、食を大切に考えています。できるだけ輸入食品は買わないようにしています。国内の加工食品も添加物が多く、ごまかし食品は厳しくチェックすべきだと思います。安かろう悪かろうは困ります。（女性 70代以上）
- いろいろと加工したものが見た目にはよく見えますが、きちんとしただしをとり味つけをした、添加物を使わないものをつくってもらいたいと思います。健康のためによろしく願いいたします。（女性 70代以上）
- どこかへ出かけて行かなくても、家庭で食に関する知識などが少しずつでも学べるとよいと思います。食品が安全でなかったら、いくら食生活に気をつけスポーツをしても、何の意味もありません。意識の向上とともに、根本的な品物の安全を考えていただきたいです。よい物であれば多少値が張っても、手にするのはと思います。（男性 30代）
- 食品の安全・安心の確保がおろそかになっているとの感が大。特に中国からの輸入品にこの恐れが多いので、今後各関係部署における検査・点検をお願いしたい。また、食肉関係の業者の内容表示と生産地・種別などが極めてずさんであり、戦後のモラル低下が最も顕著に表れているところとなっている。もうかれれば何をしてもよいとの風潮が見られることは真に情けない限りであり、日本人としての意識向上が望まれる。（男性 70代以上）
- 毎日のように、新聞紙上ににぎわせている、北海道の食肉加工会社の偽装事件。以前にも不二

家の問題があり、私たち消費者にとって、まずは食の安全性が第一であると思う中、次から次に起こる事件に信頼性を失うばかりでなく、人としてのモラルのなさに怒りの気持ちでいっぱいしています。利益優先の考えで起こした結果ですが、私たち消費者は表示を信じ購入するので、一体何を信じたらよいのでしょうか？食することは、ただ胃袋を満たすものだけではなく、心も満たすものであると思います。(女性 50代)

- 食品の安全性の項目で一つだけ選ぶようになっていますが、挙げられているものすべて不安に思います。また、最近挙げられているひき肉に何がまざっているかわからないなど、もつてのほかだと思えます。自分にできることは家庭菜園くらいなので、低農薬の野菜をつくっています。(女性 50代)
- 私は健康のためにも、食品の表示を信頼して買い求めています。外国からの多くの輸入品に含まれている残留農薬や、産地・鮮度の偽りなど問題になっています。店頭に並んでいる食べ物は、どこまで信用できるのか不安です。地域で生産されたものは安全性が高いと思ひ、できるだけ購入しています。(不明 70代以上)
- 現在、食品についての安全性や表示内容について、さまざまな疑惑がある中で、毎日の食生活をしていかなければいけません。私はなるべく地場の商品を購入し、生産者の顔が見えるような物をと気を使っています。市の方でも今後、農薬・抜き打ち検査・工場調査など、積極的に活動してほしいです。また、子どもたちの給食についてもお願いがあります。私は以前、県の栄養士をしていてさまざまな給食の状況を見てきましたが、富士市のように小・中学校全校に給食施設があり、常に子どもたちと近い環境で温かい給食が提供できることはすばらしいと思ひます。今後、少子化になると思ひますが、ぜひ単独校給食を続けてください。富士市の子どもを幸せにしてください。よろしくお願ひします。(女性 30代)
- ミートホープの事件がありましたが、食品・食材を購入する上で本当に安全なのか、鮮度はどうなのか、表示してあるラベルの内容が真実なのかなど、食品を買うときに思わず疑ってしまいたくなるような気持ちになっております。人は食べることが基本なので、安全・安心して食べることのできる環境を、みんなで考えていく必要があると思ひます。(女性 40代)
- 食品の安全性について、他県などでは積極的に安心できるものを取り入れているという情報もあります。ぜひ県知事また市長は、進んでいる地域のよい面を情報として取り入れ、この地元地域に広げていってほしいと思ひます。(女性 40代)
- 料理は得意ではないので、毎日の仕事の中で魚や肉を、少なくとも一週間日がわりでメニューを考えるのが苦痛なときもあり。最近のニュースでの、牛肉コロッケの中に豚肉が混じっていたなどをいろいろ聞けば聞くほど、今スーパーに並んでいる物が安全なのか不安になってしまふ。ただ生きるためには余り神経質にならず、買い求めなければならないのが悲しいです。
(女性 40代)
- 食品表示について、正確に行われるよう指導をしてもらいたい。(女性 70代以上)
- 輸入食品の大変多い昨今、特に中国産は大変怖いので、スーパーでは産地をよく見るようにしておりますが、行政でもぜひ目を光らせていただきたいと存じます。(女性 60代)
- 加工食品など国内外問わず、何が入っているかわからない不安、野菜やお茶などの輸入品の畑の農薬や不衛生さなどの報道や噂をよく耳にします。「これは食べても安全？」と、買い物に行つてよく不安になるのは私だけではないと思ひます。同じ人がつくっているのに悲しいことで

V. 自由回答

す。子どもたちに安全を与え、残していったあげたい。(女性 30代)

- 社会全体にモラルが低下しており、生産者は、自分や自分の家族が口にする食材と提供する食材について、差別化しているのでは？また、加工業者や販売業者も利益を優先する余り、安全性は二の次になっているように思う。同様なことが輸入品については、もっと極端にあるのではないか (FDA と厚生省での基準の違いは？)。人の生命にかかわることであり、長い時間を経て顕在化することも多い。責任を明確化するための法規則や、トレーサビリティの表示などが必要になるのではと感じる。(女性 40代)
- 農業生産体験者から見て、よいものを生産しようと思うと、どうしても過度の農薬が散布されているのを見るにつけ、これを皆さん食べるのかと思うと恐ろしいです。私の家では、ほとんど薬を使っておりません。どうしても買い求める方は、よく水洗いをされたらと思います。
(女性 60代)
- 子どもを育てる親として一番気になるのは、食品の安全・安心の確保です。買う側は、表示頼りになるのは当たり前だと思うのですが、その表示に信用性がない時代なので、行政にもっと力を入れてほしいです。子どもたちが健やかに育つような、地域になるとよいですね。
(男性 30代)
- 野菜の生産地情報など、正しい情報を提示してください。中国産は安くても選びません。安全性に不安があるので。家庭でのしつけや教育がもっとも効果があると思う。その補助として、学校などで科学的な裏づけを授業してほしい。(女性 30代)
- 輸入食品の多い今、必ず表示。店の人がいるときは、必ず聞いて購入するようにしていますが、国・県・市でもっと力を入れ、取り組んでほしいと思います。(女性 70代以上)
- 食品の安全性に対し大変心配になります。輸入食品の増加や、スーパーなどの低価格競争などを目にし、このたびのミートホープ社の問題が、他の企業でもあるかも知れないとか、とても心配になります。家庭ではもちろんですが、子どもたちの健康を守るため、学校給食では安全なものを選んでほしいと思います。町内会・婦人会などで、勉強会のようなものが開催されるとよいと思います。(女性 50代)
- 輸入食品の安全性について、より明確な基準・検査体制を整えてほしい。(女性 40代)
- 中国からの食品の輸入問題。(男性 50代)
- 食品の安心・安全の確保は、絶対的なものと考えますが、今の時代、何を信じたらよいのかわかりません。自給自足がよいのですが、ままならない世の中です。信頼できない世の中ならば、こだわりの高い商品は買わない。これが私の自衛手段です。(女性 60代)
- 安全な食品が少なく、安心して買い物ができません。なるべく国産のものを買うようにしてきましたが、それもうそ・偽りがありました。もっと、国で取り締まってほしいです。私たちの孫が安心して暮らせる国にしてほしいです。(女性 50代)
- 食事に関しては、安全なものという思いがだれでもあると思いますが、食費も上限があるので、やはり安ければ安い方が主婦にとっては助かるのは確かです。安全で品質のよいものを求めるとなると、やはりお金がかかってしまうというのが現実ですね。(女性 40代)
- 食品がたくさん出ておりますが、やはり自然のものが安心だと思います。(女性 70代以上)

◆食生活について（38件）

- 大正生まれの人間は、粗食で栄養のことなど考えていなかったと思いますが、長生きの人が多
い。今は食べ物の種類が多く、ぜいたくだと思います。（男性 50代）
- 7人家族、中高校生・社会人、時間のバラつき、食の好き嫌いに大変苦労します。肉魚＋野菜、
朝食とお茶、お漬物。それだけでも大切にしています。戦中・戦後、物不足の時代は粗食で病
気も肥満もなく暮らせた。時代の相違と家族は言いますが、当然のことながら、日本の文化で
ある食を大切に守り続け、子孫にも伝えていきたいものです。運動と食生活、大変勉強になり
ました。（不明 60代）
- 家庭での家族との食事を大切にしていきたい。子どもが大きくなると食事をとるのもまちまち
になり、食べることが日常の流れの一部で、食育として考えることができなかつた。食べるこ
とは、生活の一番大切なことです。年をとってくると日本食が欲しくなります。日本古来の食
事を大切に、食べることを大事にしたい。（不明 50代）
- ある本を見ていたら、食育のことが詳しく載っていました。その中で書かれていた食べ物への
感謝の心、生産と消費の現場があまりにも変わってしまった今、人は自然の一部であり生命の
つながりの中で生かされていることを、私たちはつい忘れがちです。地元の旬の食材を折々に
取り入れた「御飯と一汁二菜」の食卓を、家族で大切に囲む暮らしの中でこそ、食べ物への感
謝の心が生まれてくるのではないのでしょうか。「御飯と一汁二菜」の食事。主菜とは魚や肉中心
のおかず、副菜とは野菜中心のおかず、主食とは御飯、汁食とは豆製品の豆腐や油揚げ、野菜
や海藻をたっぷり入れてある食事こそが、私は食育だと思いました。（女性 60代）
- 今や共働きが当然のようになり、女性（母親）の給料も家計の中で重要な位置を占めています。
家族で食卓を囲むことが少なくなり、朝食を抜いている子どもが多いようです。また、深夜遅
くのファミレスで学生らしき子どもを見かけると、私は子どもがいるわけではありませんが、
いろいろ不安になります。給食費未払いなど、昔では考えられない概念まで生まれ、衣・食・
住の大切さや感謝の心が失われつつあるように思います。やはり原点は家庭で、次に学校や職
場であると思うので、市（行政）にはそれぞれへ啓発していただくことを期待します。場合
によってはルール（法）を決め、マナーが守れる社会へ導いていただきたいと思います。
（女性 20代）
- 日本食を多く食べるようにしています。煮物などが多いです。（女性 50代）
- おふくろの味を大切にしてほしい。（男性 60代）
- 先日、鷹岡市民プラザにて、栄養士の方から食育のお話を聞かせていただきました。人間生き
ていく上で、「食」というのは非常に大切なものであると感じました。家庭みんなで楽しく食事、
バランスのよい食事、そのほかいろいろなことに気をつけて、心も体も健全で健康でいられる
ように、子どもたちと一緒に一つ一つ何かをやっていったらいいなと思います。（男性 40代）
- 昔からの食の文化を伝承することを考えてほしい。それを地域活動のひとつとして、食育を計
画・立案・実施をしてほしい。（不明 60代）
- 3度の食事を正しく継承することが大切だと思います。（男性 60代）
- 子どもが3人おり、毎日・毎食気をつけております。（女性 40代）
- 家族の健康のために料理して30年以上たちます。今は家族構成も姑たちから子・孫たちに交代

V. 自由回答

して、食生活も若い世代のものを口にするのが多くなりました。これからの若い人たちに旬を感じる料理、特に和食（おふくろの味）をつくりたいと思うようになりました。

（女性 50代）

- 食事につきましては、主人と2人気をつけて食べています。（不明 60代）
- 夫婦2人の生活の中に、娘と孫1人が同居を始めてから、手軽にファーストフードやインスタントもの、冷凍食品を使用しているのにびっくりしました。しっかり手づくりで育てたはずなのに、多忙を理由に買って来た方が早いし安く上がるとの考えに驚きました。孫のためにも同居して、今ではしっかり食事をとらせています。核家族ではなく、昔みたいにそろって食事をするのが一番の栄養になると思います。（女性 60代）
- 昨今、輸入品や国内産の野菜からも基準以上の残留農薬が報じられ、食物の安全が心配です。健全な食生活をするためには、各家庭で家族そろって楽しく食事をするのが望ましいと思うのですが、父親（母親）の帰宅時間が遅ければ、一家そろっての夕食は難しいだろうし、お金さえあれば子どもでも簡単に食事が手に入る。今の社会の仕組みが、食育を難しくしているように思われます。夜遅くまでの営業店は、本当に必要だろうか？そこで働く従業員が早く帰ってきてほしいと願う家族がいると思うのです。（女性 60代）
- 一人暮らしで自炊するようになって、バランスのよい食事をするの大変さを知った。家庭の中で食事をつくる人（主婦とか母親になることが多いと思うが…）が、ゆっくり食をつくれるような状況にしないと、子どもたちの朝食抜きとか、夕食を1人で食べるとか、よくないことがふえてしまうと思う。（男性 20代）
- 小さな子どもが一人で食事をとり朝食すら食べず、食が細いと言いながら菓子を与え、なおのこと食欲もなくなる。こんな話を毎日周りで耳にします。親が気をつけてあげないで、だれが教えてあげられるのでしょうか。口に入れるものなら何でもよい訳ではないと私は思うのですが…。（女性 40代）
- 家庭では、食事をするときはみんなで楽しくが基本だと思っています。それと、1日のバランスを考えて料理をつくることをしっかりしていれば、食を通じて「心」も育ってくれると思います。学校や保育所などで栄養士さんから月に1度など、定期的に子どもたちにお話をいただければ、知識として食事のことをもっとわかりやすく教えることができると思います。（女性 30代）
- 外食・ジャンクフードが多くなりがちな食生活を変えるためには、家庭での食事が大事だと思います。一人で食事をするのはやめるように、料理をつくる過程をだれかに行って、コミュニケーションをとることが必要だということを教えなくてはならないと思います。（男性 30代）
- 外食がほとんどの人は別ですが、多くの家庭は家で食べていると思うので、家庭での食事はとても大切だと思います。友達の家庭では食事が不規則であるばかりか、主食がアイスクリームだという日もあります。生活習慣病などになってからでは遅いということを伝えて、糖尿病患者などと直接ふれ合い、現実を見せる機会を与えてみるのも必要だと思います。患者本人の訴えを聞く方が、影響力はあると思います。（男性 20代）
- 妻のつくるものを食べている。家族と食事をとる時間を大切にすることを基本としています。（男性 50代）

- 1日30品目や赤・緑・黄の野菜などバランスのとれた食事を目指していますが、なかなか難しいです。家族そろっての食事は、子どもの成長とともに少なくなりましたが、楽しく食事することも我が家の目標とするところです。地場産物を使ったお店とかができるといいですね。「道の駅」をもっとすばらしく。朝霧のようにできるといいですね。(女性 40代)
- 私の周りで少し精神的に病んでいる人が数名います。話していて気づいたのですが、みんな共通して「家族と一緒に食事をする習慣」がありませんでした。子どものころから自分の好きなときに好きなものを食べていたようで、大人になった現在も、部屋で食事をとっているとのこと。両親は共働きというのも共通していました。これがすべての原因とは思いませんが、忙しさと便利さが加速し、それが発育に何かしらの影響を与えていることを、改めて実感しているこのごろです。(女性 30代)
- 「食育」について私が考える今最も重要なことは、各家庭における食育意識だと思います。私が子どものころ(今から30~40年前)とは私自身はもちろん、他の家庭での食卓の風景が余りにも変わり過ぎてしまったと感じます。私が子どものころ、母はフルタイムで働く多忙な女性でしたが、疲れた体にムチ打って、旬のじゃがいもを煮てくれたり少し時間の取れる日曜日には、ちらしずしをつくってくれたりしました。私自身は専業主婦ですので、できる限りは母から受け継いだ家庭の味を家族に食べさせたくて、手づくりでこだわった食事を用意しているつもりです。しかし、その我が家でさえ昼食にカップラーメンを食べたり、魚では手こずるのに肉だといくらでも食べる子どもがいることが事実です。私としては体のためにも、できるだけ魚を食卓にのせようと努力はしておりますが、手ごろだからとか好きだからで食事を決めると、とんでもないことになるという危機感が、今世の中から薄れてしまったように感じます。一人一人の健康を考えたときに、各家庭が何を選び食べるか、問題意識を持つことが最重要だと考えます。食べる物で人の体だけでなく、心にも影響が出ますから。(女性 40代)
- 私の父の実家が農家で、野菜・果物といつでも新鮮な状態で口にしてきたので、食べ物の安全性など考えたこともありませんでした。今、食の乱れから、すべてが崩れています。家族全員の食事や核家族増加のため、母親の手づくりの味を知らずに育つ子どもたち。やはり、地域ぐるみで祖父母など昔のやり方を、もう一度見直すべきではないでしょうか。(男性 30代)
- 食育もやはり、家庭が原点だと思います。まず現代社会は、どこもどんなものでもお金を出せばすべて食べることができます。そして、おいしいものばかりを追求してしまいます(簡単に食べられるものも含め)。食べることの大切さを、家庭でじっくり教えてゆくべきではないかと思います。子どものしつけも食育も、すべて原点は家庭からだと思います。(男性 50代)
- 外食産業の発達とともに、家庭料理の基本ともいう煮物やあえもの・酢の物など味わって食べる食事より、洋食というのかカレー・ハンバーグ・シチューなど、口に入れればすぐに舌に感じる料理の方が好まれやすいように思う。子どものころから、食べられなくても食卓に並べ目からならして、こんなものも食べられるんだと感じさせていくことも大事なことだと思います。子どもが食べてくれるものだけつくる親が多過ぎるようです。(女性 60代)
- 子どもに3食きちんと食事をつくってください。忙しくても話をして食べてください。キレル子が少なくなります。教育は即効性がなく、長く先に見えてきます。(女性 60代)
- 食は心と体に本当にかかわるものなので、私たちが今できることは、やはり毎日の食事だと思います。なるべく手づくりで心を込めてつくっております。(女性 50代)

V. 自由回答

- 農地が失われ、建物がどんどんふえている昨今、将来の子どもたちの食生活を考えると不安になってしまいます。自給自足で、ある程度生活が賄えるとよいと思います。なんとか規制できないのでしょうか？ファーストフードに子どもたちの口が慣れてしまうことも、大変恐ろしいことです。まず家庭で食事をすることを、心がけてほしいです。(女性 50代)
- 外食(飲食店)でも、食材の産地を明記してほしい。(女性 30代)
- 大人から子どもまで、肥満体型が多いと感じている。ファーストフードなど、できるだけ利用しないよう心がけたい(市内には多過ぎる。CMも多い)。昔の食生活を子どもたちにも常食とさせたい(みそ汁・御飯・一品など)。(男性 40代)
- 家庭で食事をするとき、ある程度バランスや量(カロリー)を気をつけているが、外食をするときは、カロリーがオーバーしてしまうことが多い。気をつけたいと思っている。
(女性 60代)
- 私は外食を余り好みません。どのような食材が使われているのかがわからないからです。自分でつくれば少しでも安全なものを選ぶことができますと思います。若い主婦の方、子どものためになるべく自分で食事をつくってあげてほしいものです。(女性 60代)
- 共働きの時代、女性の負担が多くなっているため食に対して少しは外食に頼りますが、それも仕方がないと思います。その中で、バランスのとれた物を食すことを忘れてはならないと思います。(不明 60代)
- 料理をつくらない主婦も多いようです。栄養バランスを考えるのも、つくらない人たちにはできないことです。野菜売場で調理方法レシピなどがあれば、食生活も変わるのではないかと思います。(女性 40代)
- 我が家は年齢差が88才あるため、毎回の食選びが大変ですが、偏る食事にならず食材により「かたいもの」「やわらかいもの」と二通りにつくり、年齢差をクリアしています。また9人家族です。つくったものをすべて食べさせます。(不明 60代)
- 私は仕事中心(学校支援・家庭教師)で、食事は親任せのところがあります。親は結構、野菜や魚を食卓に出しています。親子3人でそろって食べる夕食は、家族の楽しみになっています。私が家庭教師の仕事がなく夕食をともにできるときは、両親はとてうれしそうです。我が家では畑があって、旬の野菜を食べることができます。農薬をあまり使わずおいしい野菜がとれます。家でとれた野菜を食べるときが一番幸せなときです。私は食べるだけ。でも喜ぶので父は一生懸命つくってくれます。(女性 40代)

◆子どもへの食育について(33件)

- 昔からの食が失われつつあるように感じ、伝統的な行事にかかわるもの(おせち・もちつき・雑煮など)を、知らない子どもたちがふえているように思う。地域や教育の場・家庭において、意味や役割などを通して経験や味を伝え、残していけるといい。(女性 30代)
- 余生の少ない自分たちのことよりも、孫たちの時代が心配になっている。老人はしまっておいて、子どもたちのことを最優先で考えるべきである。(男性 60代)
- 私は戦中派、小さいときは食べたくても物がなかった時代だったから、それに比べると今はすべての物が街中にあふれている(食物・日用品)。特に食物は生まれ落ちたときからあの世へ行くま

で一生涯ついてくるもの。子どもたちは残さず全部食べるよう教えていく必要があると思う。昔からの言葉「もったいない」はすばらしいと思う。みんながむだをなくし家族で話し合い、子どもたちには農作業の大変さ、また、どのようにしたらお米・野菜がつくられているかを体験させた方がよいと思う。そうすることによって、食物に対しても考えが違ってくると思う。

(女性 60代)

- 人間の体は、食べ物によってできていることに、あまり関心を持っていないように思います。自分がおいしければ口にするのではなくて、しっかり食品の安全性と偏らない栄養のとり方など、子どものときから給食などで食べることの重要性を教えていくことが必要なのではないかと思います。ペットボトルを抱えてジュースを飲む、塩味の強いスナック菓子など、大人が注意して子どもに与え、食べ物の有難みなど毎日の生活の中で教えていくことがよいのではないのでしょうか。(不明 60代)
 - 生きていく基本となることであり、死ぬまで人は食をとり続けると思うので、とても食育に関心がある。幼児期から楽しんで台所に立たせ学ぶことを望む。大人の目はたくさんあるが、幼児の料理教室など子どもと参加して、食育できる催しがあればぜひ参加したい。(女性 30代)
 - 生きる上での基本であり、さまざまな経験を通じて、食に関する知識と食を選択する力を習得し、健全な食生活を実践することができる人間を育てること。子どもたちに、温かく愛情を込めて毎日給食をつくってくれている調理員の方々に感謝するとともに、今問題になっている「給食費未払い問題」にとっても疑問を感じると同時に、憤りを覚えます。そのために、しっかり納入している家庭の子どもたちの献立メニューに影響が出るというのは、どういうことでしょうか。未納者に対して甘くはないのでしょうか？その子どもたちの将来も不安です。健全な食生活・感謝する心は、生きる上での基本。ますますふえていくといわれる非常識な人たち…不安です。公民館などで、地場産物を使った、安心な料理を教えてほしい(年配の方に)。昔の素朴でおいしい料理を、おばあちゃん先生を招いて、学校の家庭科の授業で教えてもらおう。
- (不明 30代)
- 子どもたちに、季節感(旬)のものを伝承していくのが薄れている。魚・野菜の優れた栄養を、もっと普及させるべき(栄養バランスのとれた献立など)。肉食・油もの・パンのとり過ぎ。緑茶・ミカンなど農薬のかけ過ぎ。もうけ主義に走り過ぎで、粗末な(栄養のない)ものをつくり出し続け過ぎ。(男性 50代)
 - 食育の教育は一般的には行われておらず、親として子どもに教育することはなかなか難しい。義務教育期間中に系統立った教育を行えば、将来の日本人を育てる一手段になると考えます。
- (男性 60代)
- 夫婦ともに好き嫌いが少ない。しかし、幼稚園へ行っている子どもは、食べず嫌いが多く困っている。ファーストフードや回転100円ずしは食べさせたくないと思うものの、味ばかりなれてしまうのには何か今、とても不安を感じてしまっています。食育について、幼稚園でもイラストでわかりやすいパンフレットなど配るなどしてほしい。給食を残すというのを聞いて、いつもとても悲しくなります。子どもに「なぜみんな給食を残すの？」と聞くと、「食べたくないから」と言うのが信じられません。「食べたくても食べられない外国の子どももいるんだよ」と言ってからは、子どもなりに、給食もお弁当も頑張って食べるようになりましたがまだまだです。(女性 30代)

V. 自由回答

- 子どもたちは魚が嫌いなのではなく、おいしくいただいたことがないのでは？と思うこともあります。子どもや若いお母さんに、簡単な魚料理の体験のお手伝いがしたいと思っています。
(女性 40代)
- 子どもでもわかりやすいようにしてほしい。(男性 20代)
- 健全な食生活が本当はどんなものなのか、現代には情報が多くあり、どれを信用してよいのか迷います。私はアレルギー体質なのでマクロビオティックを参考にし、多少は肉・魚もとり外食もしますが、極力動物性たんぱく質は控え目にはしています。しかし、子どもは学校給食で、毎日牛乳を飲まざるを得ません。私自身、牛乳でもアレルギーが出たことがあるので心配ですが、子どもは学校で牛乳や肉は大切だと聞いてきます。何が本当でどのように説明していいのか、大変悩むところです。(女性 30代)
- 幼稚園や小学校での食育を進めてほしいです。(女性 30代)
- 小学校の給食の献立を見ていると、いつもクリスマスのように特別な感じのメニューに感じられます。もっと普通の御飯・みそ汁・漬物のような和食にならないものかなと思っています。家庭では添加物・農薬などをできるだけ避けられるよう工夫し、家族そろって会話をしながら食べることを心がけています。その中で子どもにはマナーや感謝する気持ちを持つよう話し、家で野菜を育てたりしています。飽食の時代でも、きちんとした安全な物を口にするのはとても難しくなっています。子どもには本当においしく安全な物を食べさせたいと思っています。
(女性 30代)
- 幼稚園・保育園・学校などでは近年、食育に関する関心が高まっている。しかし、そのような機関だけでは限界もある。やはり、家庭で食に対する見直しが必要。(女性 20代)
- 仕事上、食育についての講演などに参加することがあります。都合や時間が合わないのに職場から強制のときもあり、私の帰りを待つ子どもは買ってきた弁当などを一人で食べ、親は仕事で「食育」の話しを聞き…とても情けない気持ちになります。子どもたちのために「食生活」はとても大切と思いますが、現実には家計が苦しく食費を減らしたり、仕事に追われつくる時間もなく、いつも胸が痛みます。けれど生活することが第一と思えば、理想とかけ離れた今の生活も続けていかないと…。今、子どもたちは一番大事な成長期ですので、時間があれば努力しています。(女性 30代)
- 母親が家族のためにいろいろ考えて、一生懸命調理することにより健全な食生活ができ、その姿勢を子どもたちに学ばせることが大切だと思います。心を込めてつくった食事は、みんなを幸せにするとおもいます。(女性 70代以上)
- 先日、幼稚園の講演会で、「いい子」「普通の子」が思春期になって、問題行動（非行・いじめなど）に走ることがあるというお話を聞きました。幼児期の食事（食育）がとても大切だということで、とても考えさせられました。なかなか実践できないバランスのよい食事ですが、家族と一緒に食べる・和食をとる・食事の準備や後片づけをさせるなどは、できることだと思います。これからの時代をつくっていく子どもたちが心身ともに健康な大人になるよう、食育に関する活動の情報をたくさん提供してほしいと思います。(女性 30代)
- 子どもの小学校では、地元の野菜を積極的に利用してくださったり、育てたものを給食の材料の一部として活用したり、ソラマメの皮むき体験（給食用）をしたりと、食についていろいろ工夫して取り扱っていただいております。子どもたちの意識を高めることが、家庭

の意識を高めることにつながると思います。そうしていくことで、少しは食生活が改善されたり、食に関する意識が高まったりするのではないかと考えます。(女性 40代)

- 学校でのお便りなどではなく、授業の一つとして食品の安全性などについて、具体的に子どもたちに教えてほしいと思います。子ども自身に訴えることで、みずから気をつけるようになるのではと思います。(女性 30代)
- 子どもたちに、その年齢にあった体験と知識を教える機会を、幼稚園・学校などで積極的に与えてほしい。教員任せにするのではなく、外部の人間(プロ)がもっと学校内に入っていき、子どもたちの食育・教育にかかわってほしい。(女性 30代)
- 学校教育の中で、畑・食物に関する授業を充実させてほしい。自然にふれあう機会が、自分たちが子どものころに比べて少なくなっていると感じる。食だけではなく、精神的な教育にもつながると思う。(男性 30代)
- 幼稚園・小学校の低年齢の時期から、昼食・給食などの時間に食の大切さを知る・わからせるような、取り組みをすることもよいのではないかと思います。(女性 50代)
- 児童たちの栄養の偏りが心配される。それを考えるとき、小中学校の食育と給食は大変重要になるのでは。将来を担う児童に、それなりの教育をしていただきたい。(男性 60代)
- 子どもの肥満が非常に多く見られる。規則正しい食事と食に関するマナーなどを、学校で教育してほしい。食生活の悪化が、人間性を低下させる気がしてなりません。(男性 30代)
- 「食は命」と言われている。しかし現実には男女共働きが多く、簡単に食べ物が口に入れば家庭料理はつくられにくい。私は1日の多くを食事づくりに費やします。料理をしていると家族の顔が浮かび、食物と会話をして工夫をします。「おいしくできた」と思うと心が豊かになります。こんな心になるまで、何と長い時間がかかったかと思います。現代の親たちは忙しい。そこで提案ですが、教育現場での食育推進・農業への参加・農家の方の参加も願います、参観日の後などを利用して地域の料理のプロや高齢者の参加による簡単な料理講習(見学する)、土曜日に学校や公民館を利用し親子で参加(市ではいろいろな催しや交流会があります)。私も地域の高齢者の食事会に参加したこともありますが、元気な高齢者の皆さんへの一方的な働きかけばかりではなく、子どもにもできることは食事づくりなど、協力を仰ぎながらできないものでしょうか?最初は簡単なことから1回でも2回でも。手づくりのよさや子どもの感性に響くと思いますが。(女性 60代)
- 特に小学校の年齢くらいで、食事の際のマナーなどを教える時間があればよいかもしれません。B級グルメで有名になった富士宮。すべてが正しいとは思いませんが、市民が地元の食文化を知る場やイベント・行動が、もっと欲しいと思われれます。(男性 20代)
- 富士市の学校給食は自校方式でやっていますが、他の市町だと経済的な理由を中心に、給食センター方式で給食がつけられているところが多いです。富士市の児童・生徒は、給食をつくる人が身近に(校内)いるので、食への感謝の気持ちが育っていると思います。1月に行われる学校給食週間は、自校方式の富士市だからこそできる教育活動だと思います。つくっている人の顔が見えないセンター方式には、なってほしくないです。(男性 30代)
- 学校給食を通して、食育をもっと推進してほしい。プリントを出すなどして、メニューやバランスのことを教えてほしいです。(女性 30代)
- 小学校の給食で残飯がある。給食が多いけれど、残飯を出さないように食べさせられることも

V. 自由回答

あるとの話しを聞いたことがある。確かに、もったいないので残さず食べるのは大切だと思うが、つくり過ぎ（量が多過ぎ）ということはないのかなと考えたこともある。今の時代、足りないと苦情が出るのかもしれないが、何かよい方法はないものか。（女性 40代）

- 以前、アトピーがあるお子様のために、入学したら（小学校）給食はどのような対応をしていただけなのか？という問題に関わるといふか、ちょっと困ったなという方の話を聞きました。学校と保護者、また調理員さんとの温度差があることを感じました。その子1人のためだけに、卵・そばなどのかわりに別メニューを用意などの手が掛かるのは、一言で言って、とても面倒くさいことだと思います。私も以前、会社の社員食堂で働いていたことがあり、つくる側の気持ちも十分わかります。衛生面や食材の取扱いまでいろいろ気を配り、それでも問題が発生するので、親としてまたつくる側としての大変さは理解していましたが、でも大変だけどちょっと工夫すればできるのかも。そして、それをよく理解し橋渡しをしていただいた先生、それを受け入れていただいた職員の方の温かい気持ちで、子どもさんは給食を楽しんでいることと思います。学校給食はとてもありがたいと思います。これからも、おいしい給食をつくってくださいますよう、よろしくお願いします。また家庭では、母の味を十分子どもたちが味わえるよう、努力していきたいと思います。（女性 40代）
- 小・中学生などの育ち盛りの子どもたちを守ってほしい。テレビでよく朝食を食べない子どもがふえているといっています。朝食の大切さに気づくころには成長し終わっていることが多いと私は思います。学校で朝食を出してもよいと思っています。（男性 20代）
- 以前、スポーツ選手の食事の講演会があり、とても参考になりました。子どもたちと一緒に聞くチャンスをいただき感謝しています。気のせいかもしれませんが、子どもたちのお弁当が、コンビニ弁当より手づくり弁当がふえた気がします。これからも、広く教育をしていただきたいと思います。親が気を配るだけでなく、自分の体のために、バランスよく食事をとることの大事さが理解できたようです。学校給食や親の問題もありますが、子どもたちが食べることの大切さを知ること、大事だと思います。最近の子どももそうですが、好きなものだけをとることが多いようです。バランスの大切さを小さいときから知ることが、大事だと思います。（女性 40代）

◆親・大人への食育について（25件）

- 食育は、子どもを中心に推進した方がよいと思います。子どもから大人（親）を教育するようになった方が、大人は実践すると思います。（女性 50代）
- 私が子どものころに比べ、富士市内には夜遅くまで営業しているレストランや食堂、食材を売る店（スーパー・コンビニ）が数多くなりました。便利と思っていると、それに流され足元をすくわれてしまうような気がします。食べることは一生続くもので、その良し悪しで体がよくも悪くもなるのならば、よいもの・よい方向を選び、医療費がかかりにくい体にしていきたいし、家族もそのようになってほしいです。学校で教えるよりも、まず一家の主婦や食事づくりをする人から、食事のバランスのことなど知ってほしいです。仕事などで考えられた食事づくりができないならば、「せめて～だけはしよう」や「せめて～だけはしないように」という、基本の基を教えてください。（女性 40代）

- 私は沖縄の出身です。沖縄では、家族・地域・学校給食・年中行事で、常に沖縄の伝統料理を口にします。それが、ふるさとを大事に思う心を育て、ふるさとを誇りに思う心につながっています。まず、日本の食生活という大きなスケールで考えて広めていこうとするのではなく、静岡県そして富士市の独自の食文化を大事にしていく方が、より長く食育について市民が意識してくれると思います。ちなみに私のふるさとでは、学校の家庭科室を保護者にも開放し、そこで保護者と職員と管理栄養士が食事のバランスの勉強会を年に2～3回開催していました。お役所のデスクの上で考えるよりも、試行錯誤を繰り返しながら市民の生活の中にどんどん入って行ってください。応援しています。(女性 30代)
- 若いお母さんたちが、子どもに魚を食べさせる量が減ってきているというテレビを見て、魚を食べさせてもらえない子どもは食事のレパートリーが少なくなり、何だかとても寂しい気がします。成長する子どもにとって、豊かな食生活はとても大事なことだと思います。
(女性 50代)
- 母親の忙しさは理解できるが、子どもに対する愛情のかけ方が少ないように思う。食事も第一条件である。たとえ中食であっても、心を通わせる心がけが必要。母親教育をしてほしい。家庭教育をもっと重視するよう、行政も力を入れてほしい。あまりにも利己主義の子が多い。もっと上下関係(親子、師弟など)をはっきりさせるようになってほしいと思う。
(女性 70代以上)
- 幼児のころからの家庭の食生活習慣が、成人してからの精神にも大きくかかわっているような気がします。ハンバーガーだけ食べさせておくとか、コンビニのお弁当を学校に持たせるようなことはなるべくしないよう、家庭で彩りのよい野菜たっぷりの食事をするようになってもらい、心身ともに健全な子どもを育てていてもらいたいと思っています。幼稚園や小・中学校の参観日などに、母親たちに啓発活動をしていただけたらと思います。(女性 70代以上)
- 託児ボランティアやファミリーサポート援助会員として、他人の子どもを預かることがあります。そのとき、孫と比べ好き嫌いが多く、特にすし飯を食べたことがない子どももいます。白い御飯しか食べたことがないという子どももいて驚きます。親が共働きで大変だとは思いますが、外食やでき合いのおかずを買い与える若い親が多くなったと思います。子どもの悲惨な事件は、子どものままの考え方で親になっている人がふえたからだと思います。親と同居しない若夫婦は気楽かも知れないけれど、高齢者の知恵を受け継がないで損をしていると思う。
(女性 60代)
- 幼少期(乳児から)の食生活は、その人の一生に影響するほど、重要な要因だと思います。家庭と小・中学校時の親や先生の指導が重要だと思います。何でもある便利な時代ですが、選択肢が多くて判断に迷うこともあり得るわけで、賢い消費者になりたいものです。今はいろいろな資料もあってカロリーも大体は把握できますから、共稼ぎのお母さんとお父さんを対象にした、食育を計画するとよいと思います。(男性 60代)
- 「いただきます」という言葉の重要性を、もっと子どもたちに伝えていけたらいいなと思います。給食のときはいただきますを言わなくてもいいと言う親もいると聞きますが、もっと大人も勉強していただきたい。(女性 40代)
- 私たちが子どものころは遠足や運動会するとき、親が一生懸命つくってくれるお弁当が楽しみでした。親が毎回コンビニ弁当を持たせているようでは(最近是多いらしい)、「食育」は成り立

V. 自由回答

ちません。全部を否定するわけではありませんが、原点はそこにあると思います。

(女性 50代)

- 太っている子どもの親への食の指導が必要だと思います。(男性 40代)
- 母親の手づくりの食事の重要性について、ことあるごとに推進することが重要だと思います。
(女性 50代)
- 近年、大人たちも命に感謝することを忘れている。食材として並べられたものにも命があったこと、その命をみずから買うこと・食すこと、そこにはすべて感謝という意識がなければ、食育など上辺だけのきれいごととなると私は感じている。そういった意識があまりに低く、これでは親が子どもに真の食育を教えられるはずがない。BSEや鳥インフルエンザなどでは、たくさん命がむだに殺された。そういったことを教えるのも食育の一つと私は考える。今の人間は、余りに感謝をしなさ過ぎる。感謝もマナーの一つと考える。(女性 30代)
- 自分の子どもは親になっていますが、食べたい物を食べているように見えます。時々注意をしますが、親の意識を変えないとだめだと思います。(女性 50代)
- 食育を言う前に、3食たべる習慣がない市民をどうするか？食は自由であるが、親が規則正しい生活をしていないために、子どもも大人と同じ食生活になることは許せない。今、保育園の給食費を払わない親がいるが、そこが問題だと思う。人は食べるために働いているのだから、お金を払わない子どもの給食は無視するような親に対する教育も大切では？払える人が給食費を払っていない。そこに税金使うな。(不明 50代)
- 学校などで、親子で食育について学習する機会をふやし、若い親たちにもっと「食」の大切さを訴えていける対策をしてほしいと思います。(男性 40代)
- 私たちの子育てのころは、米を中心とした食事でした。給食はありましたがパン食でしたので、朝は必ず御飯とおみそ汁を食べさせて、学校へ送り出しておりました。そういう食生活でしたが、今大人になってからも子どもたちが健康でいられるのは、子どものときからの食生活が大切だとつくづく感じられます。今のお母様方をお願いしたいことは、朝は必ず食べさせて学校へ送り出していきたいと思っております。健康な体をつくることは、大人になってからでは遅いのです。子どものときから、食生活が大切だということをわかっていただきたいです。
(女性 70代以上)
- 「食育」などと立派な言葉に思えるが、結局は子を持つ親の意識が低下しているだけのこと。コンビニの弁当を子どもに食べさせたり、ファミリーレストランで食事したり。地域云々と言う前に、親を何とかすべき。(男性 30代)
- 子どもに伝えていきたいが、親が食育を理解していません。家族全員で参加することができるイベントなどで、学ぶことができたらおもしろい。(男性 20代)
- 親の考えを変えていくべき(世界には食糧不足がある)。小さいころから、食の大切さをしっかり教える。好きなものばかりはいけない。しっかりした体をつくってあげるのは親の愛情。
(女性 70代以上)
- 心身が健全な子どもに育つために、母親の自覚が必要だと思います。(女性 50代)
- 食育については学校で子どもに教えるだけでなく、現在子育てをしている親に知っていただきたいことがたくさんあると思います。親子で学習できたらと思います。(不明 40代)
- 学校給食では、季節感・地域の伝統・行事などを取り入れて、充実しているのではないかと思います

います。家庭や個人での認識（朝食を抜かない、孤食を避けるなど）を改めなければ、ますます食生活の乱れが進むのではないかと危惧されます。子どもができたときや誕生後などは、食生活を見直すよい機会かと思えます。乳幼児健診や母子手帳交付時など、食育についての指導も必要なのではないのでしょうか。（女性 40代）

- 食べ物を大切にしない子どもがふえています。でもそれは、育てた親に一番の責任があると私は思います。毎日食事がとれる幸せ、つくってくれた人たちへの感謝の気持ちは、親が子どもに教えるべきことです。給食のことでも、数々の問題があると思いますが、学校側へ責任を押しつけるのではなく、各家庭内で処理すべきことが多々あるのではと思います。頭が悪くてもいい、「感謝する気持ちを忘れない子」に育ててほしいと我が子に願います。（女性 20代）
- 子どもにしっかり手づくりの食事を食べさせる親を育てる。学校で、親にも食育について教える。食事の大切さをわからせる。（女性 60代）

◆地産地消について（15件）

- 地産地消がベストだと思います。でも消費者は、安い方に飛びつくでしょう。食品の安全性を問われる時代に入っている今、だれがつくったのかわからない食品を食べるよりは、生産者がはっきりとわかる方が安心します。（男性 50代）
- 地産地消をもっともっと宣伝した方がよいと思います。（不明 60代）
- 日常生活の中で食べることは最低線です。生産者が人間にとって害のない物を提供し、消費者はそれを安心して調理したい。危険のない物を使って、食べる物を自分で作り、毎日自分の家族に食べてもらう。食育が一番重要なことで、地場産が一番だと思っています。
(女性 70代以上)
- 地場産で鮮度のいいものが、格安に手に入るとうれしいです。（女性 70代以上）
- 北海道に住んでいたころ、道内各地で常に地産地消のフェアやキャンペーンなどさまざまなイベントが行われ、地元の人も観光局もたくさんの人が訪れているのをよく見ましたし、マスメディアでも取り上げ盛り上げていて、とてもよいことだと思いました。（女性 30代）
- 富士地区でも使用していない土地が多いので、この土地を利用して作物をとり、安く市民に売ったらどうだろう。（男性 60代）
- スーパーに旬の野菜が少ないので、地の物を食べるのが少なく、季節感を感じる食べ物が全くないため、子どもたちはあまり関心がない。スピードと効率を優先させる中で粗悪な商品が多く、よいものをよいと伝える人が少なくなっている。（男性 30代）
- 生産者の朝市を土・日曜日に実施。（男性 60代）
- 地産地消の件で一言。とても関心のあることで、市民の台所といった市場（常設で街の中心で交通のアクセスがよいところで品物が豊富）が欲しい。市内の何か所かそれらしきところはあるが、品数が少ないのですぐ品切れになる。新鮮な旬の物が手に入るという点はよいですが、結構がっかりさせられることもあるのが現状。（女性 50代）
- 形の整ったキュウリやトマトではない、規格外品をもっとスーパーなどで手軽に購入できるようにしてほしい。農家の直売所などは時間が制限されていて、なかなか購入できなくて残念です。（女性 50代）

V. 自由回答

- 富士市内で生産される農産物などの直売所を、毎週1回くらい安く（一般家庭で）買えるようにしていただきたいと思います。（女性 60代）
- アンケートの設問にもありましたが、地場産物をもっとスーパーマーケットや量販店のコーナーで扱えるようにしたらよいと思います。消費者として私が求めるのは、「安かろう悪かろう」ではなく、「安全・安心・おいしい」食品です。家庭や学校でそういった食品で食事をつくっていたら、子どもたちも健全な食生活を送ることができると思います。（女性 30代）
- 外食産業にも地産地消がだんだんと根づいていると思いますが、各家庭の意識レベルがまだまだ低いと思います。そのために朝食をとらないで学校・職場に行く、行かせても平気であるという大人が、なくならないように感じられます。それに、コスト的な問題（地産地消）も解決できていないようにも…。（女性 30代）
- 富士市は地場産物が大変豊富なので、地産地消を心がけ、食育にもっと関心を持っていきたいと思います。地場産物をもっとアピールしてほしい。（女性 50代）
- 富士産の物を広くアピールした方がよいと思います。（女性 50代）

◆食育に関する情報提供について（14件）

- 食育と言われても、大まかには考えますが深く知識がなく、表面だけの答えになったように思います。何事に対しても常識が学べる場があったらと思っております。（女性 70代以上）
- 食育という言葉は知っていても、意味がわからないという人はまだいると思います。そういう方々に知ってもらえると、もっと食について関心が深まり、家庭での食生活も変わっていくのではないかと思います。これからの子どものためにも、食育はとても大切なものだと思います。不規則な食事が続いたり、肥満になるとどうなるのかもあわせて教えてくださると、もっと食育への理解が高まるのではないかと思います。（女性 30代）
- 食育は今日の中では情報が飛び交っており、子どもがいるときから手づくりをしてきました。いろいろ考えて今では夫婦二人の生活ですので、それに合った食生活を考えながら食事をつつあります。テレビなどで情報源があり参考にしながら、食育には気をつけております。
(女性 60代)
- 食以外にも物を大切にすること。もったいないことをしないことを、広報紙・テレビなどでもっとPRしてほしい。（男性 40代）
- 本件についての参考資料が欲しいと考えます。（男性 40代）
- 自分自身の体を守るため、広い気持ちで今後の情報を常に広報ふじで知りたいと思います。
(女性 70代以上)
- 子どもの通う幼稚園で、食育に関する講演会があり、食育に関心を持つようになりました。子どものことを思うと、3食きちんと栄養バランスのとれた食事を…と頭ではわかっているのですが、日々3食、料理に時間をかけていられないのが現実です。市立幼稚園でも、給食を導入していただきたいです（お弁当だと、ついつい子どもの好物ばかり入れてしまうので…）。
(女性 30代)
- 保育所・学校・家庭など、小さいときから日本食のありがたさや体によいこと、おいしく楽しく食する喜びを教えていったらと思います。漫画やイラストを多用した小冊子などを子どもた

ちに見てもらい、おいしく食することは体によく丈夫で健康に育つことをわかりやすく示す。

(女性 70代以上)

- 食べ物をおいしく食べる料理法（レシピなど）があるとうれしい。特にトマト・ニンジン・ゴボウなど。(男性 40代)
- 家庭でできる食育など、もっと私たちに提供してほしいと思います。子どもがまだ小さいので離乳食を学び、さらに興味がわきました。(女性 20代)
- 各家庭と個人の考え次第ですから、健康意識を持てるように食物についての情報開示や調理方法などを、わかりやすく広報してくれたらいいと思います。社会の常識として食育が根づくには、地道に小さな子どもからお年寄りまでわかりやすく教えていくしかないと思います。

(女性 30代)

- 広報ふじによく目を通していらっしゃる方が、余り記事にはなっていないように思う。地域の情報を得る最大の手段が広報ふじなので、充実を図ってほしい。(女性 60代)
- 総花的な情報では利用しづらい。だれでも利用できる情報は、概して内容が少ない。専用的な詳細情報も併記していただきたい。(不明 50代)
- 食育・食生活は大変重要なことだと思います。ただ、当方では私が今、収入がない（仕事ができない）ため、母の年金だけで生活をしている状況により、どうしても安価な物で済まさなければなりません。ただ、普通であれば各自、自分自身の体に関わることであるので個々に自覚を持って考えるよう、市政からの情報を伝えてほしいと思います。私の周りでは、食育という言葉を知らない人が多く見受けられます。(男性 40代)

◆農業体験・農業振興について（12件）

- 長年専業農家をして、野菜・米・茶と生産してきました。現在は息子夫婦が農業を引き継いでくれましたが、食育という言葉が前面に出て富士市内での農業、特に吉原地区では継続していくことすら不安な状況です。自給率が下がっている現在、農業振興に力を入れなければ、未来の子どもへの教育もできないのではと思います。(男性 70代以上)
- 現在、家庭菜園を行っており、自分たちの口に入るものはなるべく有機農法でつくっております。(男性 50代)
- 農地が年々減っていると感じています。市に声を出しても伝わらないが、相続が大変なのではと思われまます。物があるからといたらおしまいですが、一つは問題かと。私たちの周りでも建物が多く、農地が失われています。家庭においても、団らんの方が少ないように思います。世の中ゆとり社会を目指しているが、かえって時間が多過ぎるのでは？市長も安全・安心を唱えているが、今一度、自分たちの生活を見直すことが大事かと思ひます。(男性 50代)
- 農業をしてみる事。なるべく食事を自分でつくる事。自然の恵みを利用すること(例えば、ツクシ・フキなどを利用する)。(女性 70代以上)
- 市内には多くの田畑があるのに、農業体験をしたことがある子どもたちは少ないような気がします。収穫のときなど田畑を開放してもらって、親子で「自分でとった」作物を食べる体験してみたいです。(女性 30代)
- 現代の子どもたちは、スーパーで魚や肉がパックに入っているのが当たり前だと思っている子

V. 自由回答

が多いと、どこかで聞きました。お米はどうやってできるのかななどの教育を、生産者と協力して行っていければと思います。日々、「グルメ」が騒がれていますが、飲食店などでもバランスガイドなどの説明や表記をすると、身近に感じると思います。(男性 30代)

- 田植え体験を、学校行事に取り入れたらよいと思う。日本の文化の根底には稲作があるのでそこを教えつつ、食への感謝の気持ちも伝えたら、給食の残飯も減るのではないのでしょうか。

(男性 20代)

- 野外学習の一環として、だれでも気軽に地域の農業に携わる機会をふやし、食べ物がどのようにしてつくられるかを知るための機会を設けることが大事だと思います(田植え・稲刈り体験など)。広報ふじなどで、情報が掲載されるといいと思います。(女性 30代)

- 子どもと一緒に参加する、食育について実践できるようなこと(農作業や堆肥づくりなど)があれば、参加してみたいと思います。(女性 40代)

- 家庭菜園・栽培など興味がありますが、現実として菜園場・栽培場などの土地の確保が困難であり、また、栽培方法などの知識もなく、これから一からやっていくのが難しいと思います。

(男性 50代)

- 学校の授業などで農業的なものをもっとやって、自分で収穫した野菜などを食べて、食べ物をつくるという作業を通して、子どもに食育の意味をわかってほしいと思う。自分でつくったものはおいしいはずですから。(女性 30代)

- 食べ物への感謝の気持ちが薄い。農業体験など、野菜が育つ過程や期間、尽力などを学んでほしい。今の日本が外国へ依存していることも問題だと、子どものころから教えるべき。今の親(自分も含め)は威厳に欠けているから、「先生」と呼ばれる講師からの教えを望む。日本の伝統も薄れつつあるのも寂しい。(男性 40代)

◆食と健康について(8件)

- 健康のことを考えると、食育を真剣に考える必要があると思った。特に栄養バランスの配慮などをしていく必要がある。(男性 20代)

- 食育の意味がわかりませんが、生活習慣病に気をつけるため、バランスのとれた食事をします。(男性 50代)

- 病院や薬に頼らないで生きるためには、3度の食事をしっかりとることと、そのときの食のバランスを考えて食することではないかと思います。色では赤・緑・黄・白黒の物をとっているか難しく考えず、今の季節は何がおいしいかとか、昔ながらの物を取り入れ手間を惜しまないで調理に心がけることも、健康を維持するためには大切なのではと思います。(女性 50代)

- 中高年になると、今までの食生活のつけは大きいものがあります。「もったいないから」の肥満は、食事と運動で生活習慣を改善しなければ大変なことになりますが、わかっているもできないのが現実です。また、特にこれからの子どもたちには、バランスのとれた安全な食を与えないと、将来の日本はどうなるか心配です。食は「腹八分目」にしておくことが大切で、長生きできる基ですね。(女性 50代)

- 私は72歳の夫婦2人生活の専業主婦です。一日中食事づくりと旬の食材購入にと追われています。おいしいものを腹六分目に心がけて、健康を維持しております。そして、家庭菜園をして

おります。一番大切なことは健康。それには食育が大切だと思います。(女性 70代以上)

- 最近見かける小学生くらいの子どもは、肥満までいなくてもムッチリしている子が、私たち世代の子どものころと比べると多いという気がします。むくんでいるのでしょうか？親の目の届かないところで何かしら口にしていてとしたら、メーカーや小売店の方で気をつけてあげることも大切かなと思います。(女性 30代)
- 私の家は、主人が人工透析していますので、食育には力を入れております。(女性 70代以上)
- 私は2年前から透析をしている者ですが、食事療法がとても難しく毎日が大変です。お願いなのですが、広報紙に一品でもいいですから、腎臓のための料理を載せてほしいと思います。病気で苦しんでいる人は同じ思いでいます。富士市内に透析の人のために料理をつくっているお店がありましたら、広報紙に載せていただけるようお願いいたします。(女性 70代以上)

◆食と環境について (4件)

- 各店舗の食品の残りの処理方法を、もっと有効に再利用することが必要。(男性 30代)
- 地産地消は、身体的・経済的に一番望ましいものだと思います。ですが、富士市の環境を考えると、随分自然に負担をかけていると思います。食育を考えるときに必ず考えられるのは、自然や汚染のことです。地球は人間のためだけのものではありません。ぜひ、私たちの子どもが安全で豊かに暮らせる地球でありますように、祈ってやみません。(女性 30代)
- 自分の命を維持するために、植物・動物の命をいただいていることを認識し、「いただきます」、「ごちそうさまでした」と心から感謝できるようなしつけが、家庭・学校・地域でなされると、命に対する畏敬の念がより深くなり、それが自他の命(人間のみでなく)の重さへの気づきになるのではないかと思います。余りにも無残な事件が起こり過ぎることへの歯止めに、少しでもならないかと思うのです。(女性 60代)
- 家庭で食べ残しや食品の買い過ぎで処分されているので、家庭にその対策を呼びかけることも大切ですが、スーパー(コンビニなども含む)、惣菜店で売れ残りは大量に処分されているのが現実です。その対策を検討することも大切かと。消費期限や賞味期限の件や食中毒などもありますので難しいのが現実です。(男性 30代)

◆食育全般 (53件)

- 食育に限らずに、人間が身につけなければならない基本的なマナーや他人への思いやりを取り戻すべきである。(男性 60代)
- 食育という言葉のみ1人歩きしているような感じがする。お金になるからということからだろうか？各省庁とこれに関わる企業・団体などが、勝手バラバラに活動を行い、食育という言葉で金儲けをしようという感じがしてならない。(男性 40代)
- 今回のアンケートにより、食育について興味を持ちました。今後はもっと「食育」について、真剣に取り組みたいと思います。(男性 40代)
- 食べて体を健康にするためには、食育は大事なことだと思います。これからは、頑張って勉強していきたいと思います。どうもありがとうございました。(女性 60代)

V. 自由回答

- 食育について、もっと具体的に自分自身が理解できるよう詳しく知りたいと思い、勉強が必要だと感じました。日々大切な問題です。添加物・防腐剤・農薬など安心できません。
(男性 50代)
- 家庭における食育、何を言わんか家庭における食育の推進につきると思います。家庭の主婦・お母さんは頑張ってください。食育という言葉を不要にしましょう。(女性 70代以上)
- 食料・食材は、お金さえ出せば手に入るものだという単純な考えではなく、感謝することが大切である。そのために、食糧生産者の苦労や苦心を知ることから始める必要がある。
(男性 70代以上)
- 個人の食事に対するさまざまな考え方がありますが、バランスとって朝は何、夜は何と決ま定的な食事の摂り方は、余りにも味気ない食事ではないでしょうか。昔の人で農村ですので、私としては計画に縛られた食事は？と考えます。(男性 70代以上)
- 便利な世の中ゆえ、「食」の乱れが目につきます。「手間を省く」を別の方向・角度で改善できたら、「よい食」になると思います。「食」は生きていく上での基本中の基本。もっとみなさんに関心を持ってもらいたいです。そしたら、世の中がもっと豊かになるでしょうね。心身ともに…。(女性 40代)
- 食育の意味がよくわからない。わかりやすい言葉に変えるべき。(男性 40代)
- 食は人間だけでなく動物も必要なことです。その上で人間は、社会環境の中で生きている。自分だけ食べられればいいのではなく、国民みんなが普通に食べられなければならない。努力して働いた代償として、少々贅沢な物を食べるのも当然です。食べ物をつくってくれるみなさんに感謝すること。(男性 70代以上)
- 自分も周りも、つつい安く済ませよう簡単に済ませようとして、テレビや新聞などで取り上げられていても、なかなか行動に移すことができません。輸入にほとんど頼っているが価格上昇の今こそ、見直すべきかと思います。これから少しずつやっつけていこうと思います。それが次世代につながると信じて。(女性 30代)
- 私は男性で仕事が手いっぱいです。休みの日は地域活動・会社の行事を行って、自分の時間もほとんどありません。食育は、中小企業・大企業にかかわらず、企業への働きかけなどを行っていくべきではないかと思います。長時間労働・給食・勤務時間などの諸問題を抱えていると思います。家庭からではなく、各種の業種での食育は、企業・会社から行わなければ無理です。私の周りにも「メタボリック」の友人は多く見受けられます。1日3食コンビニの人も…。
(男性 40代)
- 私が中学生（鷹岡中）のころ、栄養士さんによる指導などの授業がありました。大学で栄養学を学び、栄養士の資格や管理栄養士の受験を行うに当たり、今回のアンケートのような勉強も致しました。その中で感じたことは、小児肥満の問題や欠食などの問題点ばかりがふえていることでした。ほかにも多々ありますが…。富士宮のように焼きそばを売り出すだけでも、十分な食育になりうると私は考えています。小学生や中学生だけが対象ではなく、地域全体で取り組める食育活動があれば、ぜひお手伝いしたいです。栄養士として、食品会社で働くものとして。(男性 20代)
- 上が食育についてあーだこーだ語ったとしても、結局は適当な食事をするのは個人なのだから意味がない。(女性 30代)

- 今の景気では自営は休めないため、食育に関心があってもそこまで時間・食費をかけられず、そのほかのことで忙しい。そのような問題は、だれでも感じているはずです。(女性 40代)
- 目的は理解できるが効果が疑わしい。(男性 40代)
- 家族の健康が一番大切だと思っていて、3食をよりよくすることが、特に大切と痛感しています(上手にいかないのですが…)。テレビ・新聞などで少々気にかけていましたが、食育ということを教えてもらったことで、前向きにしていかなければと思いました。(女性 50代)
- 食事でいろいろ気をつけなくてはいけないと思うが、税金が上がり食事にお金がかかけられない。働かないと生活できないので、働いていると食事に気をつけることなど到底無理な話。自分で管理できず、病気になっても仕方がないと思います。食育と言いますが、のんきに主婦をやっている人しかできないと思う。(女性 20代)
- 企業の利益の追求などで、必要以上の物が売られ、消費され捨てられて、本当にもったいないと思っています。「食べる」ということの基本に帰り、一人一人が真剣に取り組むべきだと常々考えております。(女性 50代)
- 今、食育の必要性をよく耳にします。私としては、「今さら」「なぜ」という思いが強いです。子どもたちは学校教育の中で、栄養素やバランスよく摂取することを学習します。そして、家庭で毎日の食事に気を使い、バランスのとれた食事をつくっていけば、健康な体がつくられていくと思います。そして、旬の食材を使うことを忘れなければ、おいしい食事がとれると思います。これだけの実践で十分だと思います。それほど難しいことではないと思うのですが…。
(女性 50代)
- 「食育」というと難しくわからないのですが、食べることの意味を日ごろから、各家庭で子どもたちに意識させることが大切だと思います。グルメに関するメディアの情報に惑わされることなく、毎日の食事はとるものだと思いますが、楽しみとしてのグルメも必要なものだと思います。自分の身は自分で守るのが基本だと思います。(男性 40代)
- 現在のように情報があふれている中で、今日、安全と思っていたものが、明日はそうでなくなっていることが多々あります。より正しい情報をより早く手に入れることが大切な時代になっています。以前、健康推進員を受けたとき、自分にとってとてもプラスになりました。地域にとっては…?行政ができること、個人ができること、企業がなすべきことなど、立場で考え方も行動も異なっているように思われますが、健康で充実して人生を送ることに「食」「食育」の大切さが、もっと理解されたらと思います。(女性 50代)
- ニッポン放送の食育の作文コンテストで、富士市の小学生が入選したことをラジオで知りました。栄養とかバランスとか考えもしなかった私たちの育った時代に比べて、子どものころから食育を考える教育がされていることを知り、日本の未来が明るいと感じました。一方、どこもここも食品があふれ、レンジ調理の食卓。食品のごみの量などを見ると、日本のお母さんたちは、ちょっと不安かもしれません。(男性 60代)
- 今のところ、私は仕事で忙しいので妻任せで、もう少し余裕が出てきたら考えたいと思います。
(男性 60代)
- 昔は季節によって食する物が変わり、「あっ、春が来た、夏が来た」といったように、食べ物に膳に並び時を感じたものだ。しかし今は全く季節感がない。冬でも夏の野菜やフルーツを食べられるような時代になってしまった。特に外国からの輸入が多過ぎるゆえ、現在ではテレビな

V. 自由回答

どにより報じられることが多く、全く買わない。日本人はもっと国土に育った物を食べて、一家の主婦は考えて料理をするべきだと思う。便利なことが人間を駄目にしていると私は思う。主婦は仕事も大事だがもっと大事なことは、家族の食を考えることだと思う。

(女性 70代以上)

- 現在、実家を離れていて仕事も忙しいため、なかなか食事をつくる時間が持てないが、なるべく自炊するように心がけている。実家に帰ったとき、煮物料理の仕方などを教えてもらっています。(女性 20代)
- 富士市にはこれといって特色のある食べ物・食品がなく、美食に乏しいと思う。食育を全般に広め、食を楽しむものとしたい。(女性 50代)
- 食について学び、大切にしていきたいと改めて思いました。(女性 40代)
- 食べることは楽しみの一つであり、おいしく食べられる健康な体に感謝したい。お金を出せば何でも手に入るが、一品でも手づくりのものをつくりたいと思います。(不明 50代)
- 3度の食事を大事にし、新鮮な時期ものを食べたいと思います。また、魚・肉類もしっかりとることを心がけたいと思います。(女性 50代)
- バランスのよい献立のレシピ配布といった活動。暮らしを見直していくことも、食育の大事な役割です。廃棄されている食料を見つめ直すこと。(女性 70代以上)
- スーパーで野菜を買うとき、ばら売りが少ないこと(卵も)。一人暮らしなので、少量ずつ買えないのは困る。ばら売りがあっても値段が高い。(女性 30代)
- 食の情報が多過ぎるから惑わされている。何が自分にとって必要なか見極める能力を持てるように、食育教育が大切だと思う。(女性 30代)
- 農協の「みそづくり」に、年に1度参加しています。社会協議福祉会主催の「サロン」の昼食会などのときも、食育・栄養のバランスの話などしてくれます。私はお年寄りを連れて、ボランティアで一緒に行きます。(女性 60代)
- 学校や公民館などで、食育に関する催し物があれば参加したいと思います。以前、テレビ番組で、だしの味・取り方を、子どもたちに教えていました。有名な方じゃなくてもいいので、料理人を呼んで授業などでやってほしいです。個人的な意見ですが、パソコンを教えるより食育・運動をやった方がいいと思います。(不明 30代)
- コンビニがあり過ぎて子どもによくない。飲み物の種類があり過ぎる。戦争直後の何もなかった(なさ過ぎるが…)ことを、今の子どもとその親たちにわからせるため、映画・本・テレビなどで頻繁にやってもらいたい。食事から感謝。稼ぐことの意味、物・人を大切にすることにつながっていくと思います。1 + 1 = 2ではなく、1 + 1 = 3になるよう合理的に!!

(男性 70代以上)

- 健康維持のための軽スポーツの紹介などのイベントや研修会をふやすと同時に、食生活に関する勉強会などを組み入れてみたら、参加者もふえ食育に関心を持つ人がふえるのではないだろうか。(男性 50代)
- おいしいものを通じて、家族のコミュニケーションを図る食事の場が、家族の会話の場であり貴重と考えます。(男性 50代)
- 富士市での食育の取り組みは、市としての行事などでは進んできているようですが、一般的にはまだ知られていないようです。地域から家庭に関心が届くように、民間にももっと協力して

いただいて、これから育つ未来の子どもたちのためにも、安心・安全な自分たちが育てた食物を大切に作る心を育てる手助けをしていければ、もっと社会が明るく・元気に活性できると思います。(女性 40代)

- 私自身、40歳を過ぎてコンビニを利用するようになりました。最初はあの異常な明るさと(むだな明るさ)、いつでも食べ物が簡単に手に入ることへの後ろめたさがありました。慣れると本当に便利で食べ物の利用に限らず、月1回くらい利用しています。地産地消とか食育と言っても、食べ物が安易に手に入る環境がある限り、容易ではないと思います。母は昭和2年の生まれです。明治維新の多少後に生まれた人たちの記憶があるように、「昔の人は、釜で御飯を炊き、幸い食器用の洗剤がなかったため、釜を洗った際の御飯も捨てずに食べていた」と言っていました。食べ物があふれている今、あふれているのは幻想で、いろいろな国の人々に支えられ今があり、飢えで死んでいる子どもたちがいることを実感していない。私たちが上手く子どもに伝えていくことができるか不安です。(女性 40代)
- 食に関する仕事をしている人の地位の向上。他の仕事に比べ給料が全体的に安過ぎるのでは？
(男性 20代)
- 70代を迎えて、私たちの若い時代にこのような機会があったらと思いました。
(女性 70代以上)
- 有機栽培の野菜が安く手に入るようになったらいいと思います。(女性 60代)
- 20代~40代のころは健康でしたので、食に気を使わずに過ごしてきました。50代、60代になって食生活を考えるようになり、3食きちんととるようにしております。生活リズムをつくり、自分にプラスになるものを取り入れ、気持ちよく過ごすことができ充実しております。周りの情報が多過ぎて(食に関して)何が正しいのか結果は見えませんが、あまり振り回されないよう自分なりに選択しております。自分の力ではどうにもできない食品の安全・地域の地産地消は、携わる人たちをお願いするのみです。(女性 60代)
- 人生も後半に入り、体自体も高齢化しているが、まだ健康で働いている。若いころから飲み過ぎたのか昨年通風になり痛い目にあって、今も毎日薬を飲んでいますが、医師よりビール・日本酒・ワインなどは控えた方がよいと言われました。始めの2~3か月間は止めていましたが、症状がなくなるとまた元に戻り、毎日飲むと言われていたビールをよく飲んでます。いつかまたと不安を持ちながら、食育について関心を持ちつつ毎日過ごしています。私のような意志の弱い人間は、どうすればまじめに食育に関して興味を持てるのでしょうか？(男性 60代)
- 老夫婦ゆえ、理想的な食事を毎日考えてつくっています。それが生きがいのように感じています。(女性 70代以上)
- 食育の設問は、だれにでも年齢に関係なくもう少しわかりやすくし、食育のアンケートを取る以前の問題もあるのでとは思いました。日ごろの食の問題を、常に市民に問いかけていないと、食育と言っても本当に理解するに至るのは難しいように思われます。また、女性・男性の理解度の違いもあるはずですし、特に高齢者には難しい。(不明 60代)
- 食育の意味がよくわかりません。(男性 40代)
- 食育の勉強は、頭の体操になりました。三世代家族のため、食生活に対する取り組みを自然にしています。(不明 70代以上)

V. 自由回答

- 食事はすべて嫁さんがつくるので、時代の違いで食生活も私たち年代とはだいぶ違うようです。
(女性 70代以上)
- 食育という言葉聞くだけでも寂しいこと。手づくりしなくなっていることがこの言葉だと思う。(女性 60代)
- 学校給食を大人も食べることができるよう、そういう店を出店してほしいと思います。ファミレスで好きなものを食べるのもよいですが、栄養士の方たちが考えた給食をまた食べてみたいです。必然的に食育にもつながるのではないのでしょうか。(男性 20代)

◆行政に期待すること（9件）

- 食育の推進の予算を有効に使ってほしい。リーフレットやパンフレットをつくり、やたら配ってもどれだけの効果があるのでしょうか。パターン化したイベントや資料づくりではなく、市民の意識を高めるように有効なことをやってほしいです。本当の豊かさとは、心を込めてつくった物を、家族と一緒に食べることだと思うのですが、経済的なことや楽な生活を好む傾向などから、難しい人が多いと思います。健康のためには、毎日の食事を大切にすることが何よりも大切。医療費を抑えるためにも、食事を大切に人がふえていくといいと思います。
(女性 40代)
- 食育を推進するよりも、各家庭が毎日・毎食、食事ができたり時間をつくれるようにする社会環境の整備の方を、早急に対処してほしい。格差社会では、食育なんてしてもむだである。
(不明 40代)
- 加工品はすべてカロリー値を記入するよう、行政指導はできないのか。検討しては？
(男性 60代)
- 富士市は食育に限らず、富士市色を中途半端にし過ぎだと思うので、やるからには本気で取り組んでほしい。食事はだれもが必ずしていることなので、食生活の見直しも乱れた世の中を立て直す一つだと思う。(女性 20代)
- うまく・安く・安全な食生活を支えてほしい。(男性 20代)
- 食文化の継承の中で見直されるべき食べ物などを、学校・家庭で推進・啓発することを、市として取り組んでもらいたい。(男性 60代)
- 食育を広めていきたいという前に、まず、世論にわかりやすい言葉で伝えていくべきです。役所・役人の言葉で、我々にはさっぱり伝わってきません。市民憲章のように、みんなにわかりやすくする必要があります。(男性 50代)
- 富士市も近隣都市のように、特色ある食べ物を推進するようにして、自然体の活性化につなげてほしいです。(女性 20代)
- 富士宮市では、フードバレーとしてここ何年か、いろいろな取り組みをしていると思います。予算の問題もあるかと思いますが、富士市でも頑張ってもらいたいと思います。もしくは、富士宮のフードバレーのイベント情報を富士市にも流すことによって、より活発になるのではと思います。学校給食を中心に地産地消や生ごみ処理など、とても前向きな動きも聞いています。そのへんを保護者へもっとアピールしてもよいかと思います。無関心な人が多いです。また、保育園や老人施設なども同様のシステムにのせて、地域の農業保護も必要かと思います。学校給

食や病院食など牛乳に頼らずに、野菜などからカルシウムを補給できるとよいと思います。そして、和食のときは、富士ブランドの低農薬のお茶で。(女性 40代)

◆そのほか (13件)

- 年金生活のため、あれもこれも買うことができない。食育などということは全然できません。(女性 60代)
- 食べたい物を食べて死ぬ。医療費がふえてしまうのはごめんなさい。(男性 不明)
- 自分の体は、自分で守るという気持ちが大切です。いつまでも健康でいたいものです。(女性 60代)
- いろいろ体のことは気をつけておりますが、このような社会、何かにつけて物価高、市民税・県民税、そのほか高いです。(女性 60代)
- 魚介類がおいしくないため、富士に来てからあまり食べなくなりました。魚の美味しいお店を紹介してください。(男性 40代)
- 富士宮焼きそばみたいなB級グルメが欲しい。(男性 20代)
- 食事をつくる女性にアンケート調査をした方がよい(我が家では)。(男性 70代以上)
- 外食とあるが、その外食・食堂内において、食べ終わったかまだかの隣のテーブルでたばこを吸っている人々。その質問が何も無い調査であると思う。(男性 70代以上)
- 食育は大事だと思うが、今現在、自分の健康に多少の自信があるので気にかけていない。協力ができなくて申し訳ありません。(男性 60代)
- 市の業務の一つ、一斉防疫についてお願いします。サンマの干し物をつくろうと思い朝早くから干していたら、散布(9時前後)にあってしまいました。散布の日を見ていなかった私の不注意ですが、散布の前にはその近くの人にわかるようにスピーカー・電話連絡・声かけなどしてもらえるとうれしいです。(不明 50代)
- アンケートをいただき、自身でも勉強し努めていきたいと思っています。(女性 50代)
- メタボリックなどの基準が高過ぎるのではないか?見直す必要があると思う。(男性 60代)
- 家は食事の支度をしてくれる人がいるので、体のことをよく考えて食事をつくってくれたものを一緒にいただきます。(不明 60代)

F12 あなたのお宅では、どのような情報収集手段をお持ちですか。次の中から該当するものをすべて選んでください。

F12 情報収集の手段

	調査数	新聞	テレビ	A M ラジ オ	F M ラジ オ	イン ター ネッ ト	フ ァ ク ス (F A X)	携 帯 電 話	そ の 他	無 回 答
全体	1,820	88.2	96.9	34.6	34.3	54.1	30.1	57.5	2.3	0.8
<性別>										
男性	712	87.9	97.8	40.0	38.6	54.9	28.9	59.0	2.4	0.1
女性	899	88.9	97.0	32.9	34.1	55.8	32.5	60.1	2.3	0.6
<年齢>										
20代	191	75.9	96.9	31.9	38.7	67.5	27.2	78.0	1.6	1.0
30代	328	81.1	98.2	32.6	40.2	72.0	29.9	72.9	1.2	-
40代	288	88.9	97.9	41.7	50.3	69.4	35.4	66.0	2.1	0.3
50代	371	93.8	97.0	39.4	35.6	55.0	34.2	58.8	3.2	-
60代	381	93.4	97.1	32.8	23.9	40.7	29.4	43.0	3.1	0.8
70代以上	238	93.7	96.6	24.8	16.4	21.4	20.2	31.1	2.1	0.4
<職業>										
農林漁業	27	100.0	100.0	37.0	25.9	48.1	25.9	59.3	-	-
自営業・自由業	151	96.7	96.0	42.4	43.0	57.6	46.4	57.6	2.6	-
経営・管理職	63	88.9	100.0	31.7	33.3	69.8	52.4	57.1	1.6	-
事務系勤め人	205	90.7	96.6	41.5	44.9	74.1	37.6	71.2	1.5	-
労務系勤め人	675	83.9	98.7	35.1	37.6	56.0	27.1	65.5	1.6	0.3
家事専業	344	90.4	97.1	30.8	31.4	53.5	32.0	53.2	2.9	0.9
学生	24	87.5	95.8	20.8	16.7	79.2	25.0	79.2	-	-
無職	301	92.0	96.0	31.9	23.3	33.2	19.9	37.2	3.7	0.3
<家族構成>										
ひとり暮らし	118	62.7	94.9	28.0	23.7	33.1	15.3	47.5	2.5	-
夫婦だけ	334	88.0	97.6	38.0	31.7	36.5	23.4	45.2	3.9	-
2世代	944	89.6	98.0	32.0	33.4	58.6	30.3	60.3	1.8	0.4
3世代	367	95.9	97.3	41.4	43.9	66.2	41.1	67.8	2.2	0.3
その他	32	81.3	93.8	25.0	25.0	59.4	31.3	43.8	3.1	-
<住居形態>										
持ち家	1,488	93.5	97.4	36.5	35.9	54.6	32.5	56.9	2.5	0.3
民営の借家	230	66.1	97.4	23.9	26.5	52.6	20.0	60.9	2.2	0.4
公営・雇用促進住宅	37	64.9	97.3	32.4	27.0	29.7	21.6	64.9	-	-
社宅・寮・官舎	43	60.5	97.7	37.2	37.2	69.8	18.6	60.5	-	-
その他	8	87.5	87.5	25.0	25.0	75.0	12.5	62.5	-	-
<居住地区>										
吉原	88	90.9	100.0	36.4	35.2	54.5	35.2	50.0	1.1	-
伝法	104	85.6	98.1	28.8	33.7	54.8	36.5	65.4	1.9	-
今泉	89	91.0	96.6	36.0	34.8	46.1	27.0	55.1	-	1.1
神戸	34	94.1	100.0	29.4	29.4	55.9	17.6	52.9	2.9	-
広見	89	85.4	97.8	38.2	39.3	57.3	39.3	64.0	3.4	-
青葉台	38	92.1	97.4	36.8	34.2	47.4	31.6	50.0	2.6	-
大淵	127	92.1	95.3	34.6	29.9	44.9	24.4	52.0	3.1	-
富士見台	43	81.4	100.0	37.2	27.9	60.5	34.9	55.8	7.0	-
原田	51	94.1	98.0	33.3	29.4	56.9	23.5	60.8	2.0	-
吉永	74	85.1	97.3	28.4	29.7	55.4	32.4	50.0	1.4	1.4
吉永北	26	84.6	96.2	30.8	26.9	61.5	26.9	57.7	-	3.8
須津	99	90.9	98.0	31.3	34.3	39.4	25.3	51.5	-	-
浮島	19	94.7	100.0	42.1	42.1	47.4	36.8	78.9	-	-
元吉原	64	92.2	100.0	51.6	43.8	59.4	29.7	54.7	3.1	-
富士駅北	68	89.7	100.0	36.8	41.2	63.2	38.2	57.4	1.5	-
富士北	67	89.6	92.5	41.8	40.3	46.3	35.8	59.7	4.5	1.5
富士駅南	94	83.0	92.6	33.0	31.9	61.7	24.5	61.7	1.1	1.1
田子浦	111	89.2	99.1	40.5	39.6	59.5	27.9	60.4	3.6	-
富士南	138	90.6	98.6	35.5	36.2	56.5	30.4	59.4	2.2	-
岩松	85	88.2	94.1	36.5	36.5	57.6	24.7	58.8	3.5	-
岩松北	52	82.7	96.2	30.8	34.6	50.0	38.5	61.5	1.9	1.9
鷹岡	94	87.2	98.9	28.7	29.8	57.4	29.8	55.3	1.1	-
丘	64	92.2	96.9	31.3	26.6	70.3	34.4	65.6	1.6	-
天間	49	93.9	100.0	26.5	34.7	46.9	38.8	65.3	6.1	-
わからない	29	72.4	89.7	31.0	27.6	48.3	17.2	44.8	6.9	3.4
<居住年数>										
2年以下	65	67.7	96.9	29.2	33.8	67.7	23.1	70.8	1.5	-
3～4年	57	66.7	98.2	36.8	47.4	64.9	28.1	59.6	-	-
5～9年	86	79.1	97.7	29.1	33.7	66.3	20.9	70.9	-	-
10～19年	154	88.3	96.1	37.0	37.7	64.3	33.8	67.5	1.3	0.6
20～29年	275	86.2	98.9	38.2	41.1	64.4	31.6	73.1	2.9	-
30年以上	1,172	92.2	97.2	34.2	31.9	48.5	30.6	51.1	2.6	0.4
<未既婚>										
既婚	1,318	91.4	97.6	35.8	34.7	55.7	31.9	57.1	2.4	0.2
未婚	283	82.7	97.9	38.5	41.3	62.9	27.6	70.0	1.4	0.4
離別または死別	190	80.5	96.3	24.2	25.3	35.3	24.2	47.9	3.7	0.5
<ライフステージ>										
独身期	205	85.9	97.6	39.5	42.4	72.2	29.8	78.5	1.5	0.5
家族形成期	179	68.7	98.9	30.2	39.1	71.5	26.3	72.6	0.6	-
家族成長前期	192	91.1	96.4	32.8	44.8	72.4	38.0	69.3	2.6	-
家族成長後期	135	89.6	98.5	48.1	50.4	74.1	43.0	71.1	3.0	0.7
家族成熟期	334	95.2	97.9	37.4	35.9	55.1	33.8	62.0	2.7	-
老齢期	619	93.5	96.9	29.7	21.0	33.3	25.8	38.4	2.7	0.6

VI. 結果の数表

F13 あなたは、市の仕事や催し物などを何によって知りますか。次の中から3つ以内で選んでください。

F13 市の仕事や催し物などを知る方法

	調査数	広報紙 (広報ふじ)	市政カレンダー	チラシ・ポスター	新聞	テレビ	ラジオ	市議会議員や市職員を通じて	知人・友人・家族	町内会の会合	「ケーブルテレビ3広報室」
全体	1,820	84.7	33.4	23.4	36.4	15.4	2.6	2.5	21.2	14.1	6.7
<性別>											
男性	712	79.6	30.6	20.1	37.9	15.9	3.8	2.9	19.0	15.3	6.7
女性	899	88.2	34.7	26.5	35.7	14.9	2.1	2.3	24.2	13.3	7.0
<年齢>											
20代	191	62.8	20.4	28.3	29.3	24.1	4.2	2.1	33.5	3.1	7.3
30代	328	79.9	22.9	26.5	33.2	17.4	3.0	2.4	24.1	7.9	8.2
40代	288	89.6	33.0	22.6	30.9	14.2	4.9	2.1	18.1	13.2	4.9
50代	371	91.4	34.0	23.2	43.7	14.3	1.6	1.3	18.3	17.8	6.5
60代	381	87.4	41.5	22.3	37.0	11.8	1.6	4.5	19.9	22.3	7.1
70代以上	238	91.2	46.6	18.1	41.6	15.5	1.7	2.5	17.6	14.3	5.9
<職業>											
農林漁業	27	96.3	44.4	14.8	51.9	7.4	3.7	-	11.1	33.3	3.7
自営業・自由業	151	86.1	31.1	18.5	39.7	11.9	3.3	2.0	24.5	17.2	11.3
経営・管理職	63	84.1	31.7	17.5	39.7	7.9	1.6	6.3	15.9	12.7	7.9
事務系勤め人	205	85.4	27.3	23.4	33.7	10.2	1.5	3.4	23.9	11.7	4.9
労務系勤め人	675	81.3	30.7	25.6	33.8	18.2	3.6	2.5	22.1	11.4	6.5
家事専業	344	91.9	36.6	24.4	39.2	17.2	1.2	1.5	20.6	16.0	6.7
学生	24	62.5	37.5	33.3	29.2	16.7	4.2	-	25.0	-	4.2
無職	301	87.0	40.2	20.9	40.2	14.6	2.7	3.0	18.3	18.6	6.0
<家族構成>											
ひとり暮らし	118	70.3	31.4	22.9	22.9	16.9	5.9	0.8	23.7	6.8	3.4
夫婦だけ	334	88.6	36.2	23.1	37.4	18.6	1.2	3.6	20.1	15.3	8.4
2世代	944	85.7	33.6	24.4	34.0	14.6	2.6	2.6	21.6	13.8	6.3
3世代	367	86.9	33.5	20.7	46.3	14.7	2.7	2.2	20.4	16.3	6.3
その他	32	75.0	18.8	34.4	31.3	9.4	6.3	-	25.0	15.6	15.6
<住居形態>											
持ち家	1,488	87.7	34.6	22.4	39.6	14.4	2.6	2.2	20.2	15.8	7.0
民営の借家	230	74.8	30.0	32.2	21.3	21.7	2.6	3.5	26.5	5.2	6.1
公営・雇用促進住宅	37	81.1	40.5	16.2	18.9	16.2	2.7	10.8	10.8	16.2	5.4
社宅・寮・官舎	43	55.8	16.3	16.3	30.2	18.6	7.0	-	34.9	4.7	2.3
その他	8	75.0	-	37.5	25.0	-	-	12.5	50.0	-	12.5
<居住地区>											
吉原	88	88.6	31.8	28.4	35.2	13.6	1.1	2.3	18.2	14.8	6.8
伝法	104	83.7	32.7	23.1	30.8	20.2	2.9	1.9	17.3	19.2	7.7
今泉	89	88.8	32.6	32.6	51.7	11.2	-	2.2	19.1	11.2	6.7
神戸	34	79.4	47.1	11.8	32.4	17.6	2.9	-	14.7	20.6	8.8
広見	89	84.3	32.6	21.3	39.3	9.0	1.1	4.5	24.7	7.9	7.9
青葉台	38	89.5	26.3	21.1	50.0	13.2	-	2.6	13.2	13.2	2.6
大淵	127	81.1	37.8	22.8	40.9	13.4	5.5	3.1	25.2	18.9	0.8
富士見台	43	83.7	34.9	20.9	41.9	18.6	4.7	2.3	16.3	16.3	2.3
原田	51	84.3	35.3	19.6	45.1	19.6	-	-	31.4	5.9	7.8
吉永	74	83.8	37.8	21.6	39.2	17.6	1.4	6.8	25.7	10.8	13.5
吉永北	26	88.5	23.1	50.0	26.9	7.7	-	-	15.4	19.2	7.7
須津	99	85.9	36.4	20.2	34.3	17.2	4.0	4.0	21.2	12.1	9.1
浮島	19	84.2	26.3	26.3	36.8	10.5	-	-	21.1	21.1	10.5
元吉原	64	82.8	39.1	17.2	37.5	10.9	3.1	1.6	18.8	18.8	9.4
富士駅北	68	88.2	32.4	25.0	26.5	19.1	-	-	26.5	11.8	5.9
富士北	67	91.0	32.8	23.9	37.3	7.5	1.5	4.5	25.4	11.9	6.0
富士駅南	94	74.5	14.9	27.7	31.9	24.5	5.3	5.3	23.4	11.7	7.4
田子浦	111	89.2	45.0	16.2	30.6	13.5	3.6	1.8	21.6	15.3	3.6
富士南	138	86.2	33.3	26.1	31.9	16.7	4.3	-	21.7	15.9	8.0
岩松	85	83.5	29.4	25.9	38.8	12.9	1.2	2.4	17.6	12.9	3.5
岩松北	52	86.5	32.7	21.2	36.5	21.2	1.9	1.9	17.3	13.5	3.8
鷹岡	94	85.1	36.2	20.2	37.2	19.1	4.3	2.1	25.5	16.0	8.5
丘	64	90.6	35.9	32.8	46.9	15.6	-	3.1	12.5	17.2	9.4
天間	49	95.9	32.7	18.4	34.7	12.2	2.0	4.1	26.5	14.3	8.2
わからない	29	69.0	31.0	20.7	17.2	6.9	3.4	3.4	17.2	3.4	3.4
<居住年数>											
2年以下	65	69.2	12.3	29.2	20.0	23.1	6.2	-	30.8	4.6	4.6
3～4年	57	73.7	29.8	31.6	31.6	17.5	5.3	-	29.8	3.5	3.5
5～9年	86	84.9	23.3	23.3	26.7	16.3	3.5	1.2	19.8	8.1	8.1
10～19年	154	83.1	31.8	27.9	27.9	16.9	2.6	1.9	24.7	12.3	3.9
20～29年	275	75.3	30.2	23.6	33.8	21.1	2.2	3.3	26.9	10.5	6.5
30年以上	1,172	89.2	36.6	22.2	40.3	13.2	2.4	2.7	18.7	16.7	7.3
<未既婚>											
既婚	1,318	88.7	35.4	24.4	37.7	14.6	2.0	2.7	19.7	16.1	6.5
未婚	283	69.3	20.8	23.7	32.9	21.2	5.3	2.1	27.2	7.1	7.4
離別または死別	190	85.8	40.0	16.8	33.7	13.2	3.2	2.1	25.8	10.0	6.8
<ライフステージ>											
独身期	205	63.4	21.5	25.4	34.6	22.0	5.9	2.9	31.2	4.4	6.8
家族形成期	179	83.8	26.3	29.1	24.6	19.6	2.8	2.8	25.7	5.0	8.4
家族成長前期	192	87.5	25.5	27.6	36.5	14.6	4.2	1.0	20.8	12.0	4.7
家族成長後期	135	91.9	30.4	25.9	34.8	11.9	1.5	4.4	16.3	19.3	8.9
家族成熟期	334	89.8	36.8	24.0	42.2	14.7	2.1	1.2	19.5	16.5	5.7
高齢期	619	88.9	43.5	20.7	38.8	13.2	1.6	3.7	19.1	19.2	6.6

F13 市の仕事や催し物などを知る方法

	「富士市 おしえて コールセン ター」	「M H z メーシ ョー」 「富士 市イン フオ 4」	R a d i o 「8 4 . 4」	富士 市ホー ムペー ジ	「富士 市メー ルマガ ジン」 「かぐ やひめ い」	そ の 他	わ か ら な い	無 回 答
全体	0.2	3.1	5.1	0.6	1.0	2.0	1.2	
<性別>								
男性	0.3	3.5	7.4	0.8	0.8	3.9	0.8	
女性	0.1	2.9	3.7	0.6	1.3	0.9	0.8	
<年齢>								
20代	-	2.1	6.3	1.0	1.0	6.8	0.5	
30代	0.3	5.8	6.4	-	1.2	3.7	0.3	
40代	-	6.6	7.6	1.0	1.4	1.7	0.7	
50代	-	1.9	4.6	0.3	0.8	0.8	0.8	
60代	0.5	1.6	3.9	1.0	1.0	0.8	0.8	
70代以上	0.4	0.4	1.7	0.4	0.8	-	1.3	
<職業>								
農林漁業	-	3.7	7.4	-	-	-	-	
自営業・自由業	0.7	3.3	5.3	2.6	0.7	1.3	-	
経営・管理職	1.6	1.6	11.1	-	-	3.2	-	
事務系勤め人	-	7.3	8.3	1.0	2.0	2.9	0.5	
労務系勤め人	0.1	3.3	4.9	0.1	0.7	3.3	0.6	
家事専業	0.3	2.3	3.2	0.6	1.7	-	0.9	
学生	-	-	12.5	-	-	12.5	-	
無職	-	1.3	3.0	0.7	1.0	0.3	1.0	
<家族構成>								
ひとり暮らし	0.8	2.5	2.5	-	4.2	6.8	2.5	
夫婦だけ	-	2.4	5.1	0.9	1.2	1.5	-	
2世代	-	3.0	5.9	0.5	1.0	2.1	0.7	
3世代	0.5	4.9	3.8	0.8	0.3	0.8	-	
その他	3.1	-	3.1	-	-	-	3.1	
<住居形態>								
持ち家	0.2	3.0	4.6	0.7	0.9	1.1	0.7	
民営の借家	-	4.8	6.1	-	1.7	6.1	0.4	
公営・雇用促進住宅	-	-	8.1	-	-	2.7	-	
社宅・寮・官舎	2.3	-	11.6	-	4.7	9.3	-	
その他	-	12.5	12.5	-	-	-	-	
<居住地区>								
吉原	1.1	2.3	8.0	-	-	3.4	1.1	
伝法	-	1.9	3.8	-	4.8	1.0	1.9	
今泉	-	4.5	2.2	-	-	-	1.1	
神戸	-	5.9	5.9	2.9	-	5.9	-	
広見	-	5.6	1.1	-	-	4.5	1.1	
青葉台	-	7.9	5.3	-	2.6	-	-	
大淵	0.8	2.4	3.1	0.8	0.8	2.4	0.8	
富士見台	-	4.7	2.3	-	-	2.3	-	
原田	-	-	9.8	-	-	-	2.0	
吉永	-	5.4	4.1	1.4	-	1.4	-	
吉永北	-	3.8	-	-	-	3.8	-	
須津	-	2.0	4.0	1.0	-	1.0	-	
浮島	-	-	5.3	-	-	5.3	-	
元吉原	1.6	1.6	6.3	3.1	-	3.1	-	
富士駅北	-	1.5	5.9	-	1.5	-	-	
富士北	-	1.5	7.5	1.5	-	-	-	
富士駅南	1.1	2.1	6.4	-	1.1	5.3	1.1	
田子浦	-	1.8	6.3	1.8	3.6	2.7	0.9	
富士南	-	2.2	4.3	-	2.2	2.2	-	
岩松	-	2.4	4.7	-	1.2	1.2	1.2	
岩松北	-	5.8	9.6	-	-	-	-	
鷹岡	-	6.4	4.3	1.1	-	1.1	-	
丘	-	4.7	6.3	-	-	1.6	-	
天間	-	6.1	8.2	-	-	-	-	
わからない	-	-	10.3	3.4	6.9	6.9	3.4	
<居住年数>								
2年以下	1.5	-	6.2	-	4.6	10.8	1.5	
3～4年	-	8.8	7.0	-	-	5.3	1.8	
5～9年	-	3.5	5.8	1.2	-	1.2	1.2	
10～19年	-	3.2	5.2	0.6	1.9	2.6	0.6	
20～29年	-	3.3	6.5	1.1	0.7	3.3	-	
30年以上	0.3	3.0	4.5	0.5	0.9	1.0	0.7	
<未既婚>								
既婚	0.2	3.3	5.5	0.5	1.3	1.4	0.5	
未婚	0.7	3.2	6.0	0.7	0.4	4.2	0.4	
離別または死別	-	2.1	1.6	1.1	0.5	2.1	1.1	
<ライフステージ>								
独身期	0.5	3.9	6.3	1.0	0.5	5.4	-	
家族形成期	-	3.9	6.1	-	1.7	4.5	-	
家族成長前期	-	4.7	7.8	-	1.6	1.6	0.5	
家族成長後期	-	8.1	7.4	0.7	0.7	1.5	0.7	
家族成熟期	-	2.7	3.9	-	1.2	0.9	0.3	
高齢期	0.5	1.1	3.1	0.8	1.0	0.5	1.0	

VI. 結果の数表

問1 あなたは、スポーツや運動をすることが好きですか。それとも嫌いですか。次の中から1つだけ選んでください。

問1 スポーツや運動の好き嫌い

	調査数	好き	好きどちらかといえれば好	どちらともいえない	どちらかといえれば嫌	嫌い	無回答
全体	1,820	34.4	28.6	22.0	10.6	3.7	0.7
<性別>							
男性	712	42.8	29.2	18.1	7.0	2.5	0.3
女性	899	27.3	29.5	24.4	13.6	4.6	0.8
<年齢>							
20代	191	42.9	30.9	13.6	8.4	3.7	0.5
30代	328	37.2	29.0	19.8	10.7	3.4	-
40代	288	32.6	32.6	19.8	11.5	3.1	0.3
50代	371	31.3	27.8	24.5	13.2	3.0	0.3
60代	381	34.4	26.5	25.5	10.8	1.8	1.0
70代以上	238	30.7	26.9	26.1	7.6	7.6	1.3
<職業>							
農林漁業	27	25.9	29.6	29.6	3.7	11.1	-
自営業・自由業	151	37.7	33.8	19.9	5.3	2.6	0.7
経営・管理職	63	39.7	38.1	17.5	1.6	3.2	-
事務系勤め人	205	43.4	30.7	11.2	10.7	3.9	-
労務系勤め人	675	37.3	29.0	20.1	10.1	3.0	0.4
家事専業	344	22.7	26.2	30.2	16.0	3.8	1.2
学生	24	62.5	16.7	12.5	8.3	-	-
無職	301	30.2	26.2	27.2	10.3	5.3	0.7
<家族構成>							
ひとり暮らし	118	42.4	21.2	22.0	7.6	6.8	-
夫婦だけ	334	35.9	28.7	22.8	9.9	2.7	-
2世代	944	33.5	28.9	22.1	11.1	3.6	0.7
3世代	367	34.1	29.7	21.0	11.2	3.8	0.3
その他	32	21.9	43.8	25.0	9.4	-	-
<住居形態>							
持ち家	1,488	34.1	28.6	22.3	10.8	3.6	0.6
民営の借家	230	37.8	26.1	22.2	10.0	3.9	-
公営・雇用促進住宅	37	13.5	45.9	27.0	13.5	-	-
社宅・寮・官舎	43	44.2	37.2	14.0	-	4.7	-
その他	8	37.5	12.5	-	37.5	12.5	-
<居住地区>							
吉原	88	40.9	23.9	22.7	8.0	4.5	-
伝法	104	38.5	27.9	18.3	11.5	2.9	1.0
今泉	89	23.6	32.6	27.0	13.5	2.2	1.1
神戸	34	29.4	29.4	26.5	5.9	8.8	-
広見	89	30.3	24.7	37.1	6.7	1.1	-
青葉台	38	34.2	31.6	23.7	7.9	2.6	-
大淵	127	33.9	28.3	22.0	11.0	3.1	1.6
富士見台	43	44.2	34.9	7.0	14.0	-	-
原田	51	35.3	13.7	23.5	21.6	3.9	2.0
吉永	74	24.3	32.4	23.0	14.9	4.1	1.4
吉永北	26	38.5	30.8	11.5	19.2	-	-
須津	99	25.3	37.4	16.2	14.1	6.1	1.0
浮島	19	52.6	21.1	15.8	5.3	5.3	-
元吉原	64	35.9	32.8	17.2	14.1	-	-
富士駅北	68	32.4	36.8	19.1	5.9	5.9	-
富士北	67	32.8	35.8	16.4	11.9	3.0	-
富士駅南	94	31.9	30.9	25.5	7.4	4.3	-
田子浦	111	42.3	26.1	18.9	9.0	3.6	-
富士南	138	35.5	29.7	20.3	10.9	2.9	0.7
岩松	85	30.6	35.3	17.6	12.9	3.5	-
岩松北	52	44.2	28.8	19.2	3.8	3.8	-
鷹岡	94	36.2	22.3	30.9	3.2	7.4	-
丘	64	31.3	20.3	32.8	12.5	3.1	-
天間	49	36.7	24.5	24.5	10.2	4.1	-
わからない	29	51.7	10.3	20.7	10.3	6.9	-
<居住年数>							
2年以下	65	55.4	26.2	9.2	7.7	1.5	-
3～4年	57	21.1	36.8	24.6	14.0	3.5	-
5～9年	86	46.5	23.3	12.8	14.0	2.3	1.2
10～19年	154	35.7	33.1	19.5	8.4	2.6	0.6
20～29年	275	34.9	30.2	19.3	10.9	4.7	-
30年以上	1,172	32.6	28.0	24.5	10.6	3.8	0.6
<未既婚>							
既婚	1,318	35.3	28.5	22.0	10.8	3.0	0.4
未婚	283	34.3	29.7	21.2	10.2	4.6	-
離別または死別	190	27.4	31.1	24.7	9.5	5.8	1.6
<ライフステージ>							
独身期	205	40.5	30.2	17.6	8.8	2.9	-
家族形成期	179	38.5	30.7	16.2	11.2	3.4	-
家族成長前期	192	41.1	30.2	18.8	7.3	2.1	0.5
家族成長後期	135	26.7	35.6	22.2	11.1	3.7	0.7
家族成熟期	334	32.3	26.3	24.0	14.4	3.0	-
老齢期	619	33.0	26.7	25.7	9.5	4.0	1.1

問2 あなたは、ふだんもっとスポーツや運動をすることが必要であると感じることがありますか。

次の中から1つだけ選んでください。

問2 スポーツや運動の必要性

	調査数	ある	ない	わからない	無回答
全体	1,820	85.3	7.4	5.4	2.0
<性別>					
男性	712	87.5	6.3	4.8	1.4
女性	899	85.0	7.5	5.7	1.9
<年齢>					
20代	191	89.5	5.8	4.2	0.5
30代	328	90.9	5.5	3.7	-
40代	288	91.0	3.8	4.5	0.7
50代	371	88.4	7.0	4.0	0.5
60代	381	80.8	9.4	6.8	2.9
70代以上	238	71.0	12.6	8.8	7.6
<職業>					
農林漁業	27	74.1	14.8	7.4	3.7
自営業・自由業	151	84.8	9.3	5.3	0.7
経営・管理職	63	87.3	7.9	4.8	-
事務系勤め人	205	95.1	3.4	1.0	0.5
労務系勤め人	675	88.6	6.2	4.4	0.7
家事専業	344	83.1	8.1	6.1	2.6
学生	24	83.3	8.3	8.3	-
無職	301	76.1	10.3	8.6	5.0
<家族構成>					
ひとり暮らし	118	80.5	8.5	9.3	1.7
夫婦だけ	334	84.7	8.4	3.6	3.3
2世代	944	86.0	6.7	5.8	1.5
3世代	367	88.3	6.5	4.1	1.1
その他	32	78.1	12.5	9.4	-
<住居形態>					
持ち家	1,488	85.7	7.4	5.0	1.9
民営の借家	230	87.4	5.7	5.7	1.3
公営・雇用促進住宅	37	78.4	8.1	8.1	5.4
社宅・寮・官舎	43	81.4	9.3	9.3	-
その他	8	75.0	25.0	-	-
<居住地区>					
吉原	88	88.6	5.7	4.5	1.1
伝法	104	84.6	11.5	2.9	1.0
今泉	89	87.6	4.5	3.4	4.5
神戸	34	85.3	11.8	2.9	-
広見	89	83.1	3.4	10.1	3.4
青葉台	38	92.1	2.6	2.6	2.6
大淵	127	78.0	12.6	6.3	3.1
富士見台	43	93.0	4.7	2.3	-
原田	51	78.4	13.7	5.9	2.0
吉永	74	79.7	2.7	13.5	4.1
吉永北	26	96.2	3.8	-	-
須津	99	84.8	9.1	2.0	4.0
浮島	19	94.7	5.3	-	-
元吉原	64	93.8	6.3	-	-
富士駅北	68	91.2	1.5	7.4	-
富士北	67	86.6	7.5	4.5	1.5
富士駅南	94	86.2	9.6	3.2	1.1
田子浦	111	84.7	5.4	8.1	1.8
富士南	138	83.3	8.7	5.8	2.2
岩松	85	89.4	5.9	3.5	1.2
岩松北	52	92.3	1.9	3.8	1.9
鷹岡	94	77.7	13.8	7.4	1.1
丘	64	89.1	3.1	7.8	-
天間	49	81.6	8.2	10.2	-
わからない	29	86.2	10.3	3.4	-
<居住年数>					
2年以下	65	95.4	3.1	1.5	-
3～4年	57	84.2	8.8	7.0	-
5～9年	86	86.0	7.0	5.8	1.2
10～19年	154	91.6	5.8	2.6	-
20～29年	275	88.7	5.5	5.1	0.7
30年以上	1,172	83.4	8.2	5.9	2.6
<未既婚>					
既婚	1,318	86.8	7.1	4.2	1.9
未婚	283	85.9	6.4	7.4	0.4
離別または死別	190	78.4	10.0	9.5	2.1
<ライフステージ>					
独身期	205	89.8	5.4	4.9	-
家族形成期	179	91.1	5.0	3.9	-
家族成長前期	192	90.6	4.2	5.2	-
家族成長後期	135	94.8	3.7	0.7	0.7
家族成熟期	334	89.5	6.9	3.0	0.6
高齢期	619	77.1	10.7	7.6	4.7

VI. 結果の数表

問3 あなたが、現在行っているスポーツや運動は何ですか。次の中から回数の多い順に3つまで選
び回答欄に記入してください。

問3-1 現在行っているスポーツや運動（1番目）

	調査数	ウオーキング	登山、ハイキング	マリンスポーツ	サイクリング	ドスキー、スノーボード	スケート	ジョギング	陸上競技	水泳	野球
全体	1,820	30.4	1.3	0.7	2.5	1.5	0.1	3.1	0.1	1.9	1.1
<性別>											
男性	712	28.8	1.7	1.5	3.4	1.8	0.1	4.6	0.3	1.4	2.8
女性	899	31.3	1.1	0.2	1.8	1.6	-	1.8	-	2.3	-
<年齢>											
20代	191	15.2	1.6	2.6	4.2	4.7	0.5	2.1	1.0	2.6	2.1
30代	328	20.7	-	0.9	2.7	3.4	-	3.4	-	0.9	2.1
40代	288	28.1	0.7	0.7	1.4	1.0	-	3.1	-	2.1	0.7
50代	371	34.5	1.6	0.5	2.2	0.8	-	3.8	-	1.3	0.5
60代	381	41.2	2.4	-	3.1	0.3	-	3.4	-	3.4	0.8
70代以上	238	36.6	1.7	-	1.3	-	-	2.1	-	1.3	0.8
<職業>											
農林漁業	27	22.2	3.7	-	3.7	-	-	3.7	-	3.7	-
自営業・自由業	151	33.8	2.0	-	4.0	0.7	-	1.3	-	0.7	0.7
経営・管理職	63	36.5	1.6	1.6	3.2	3.2	-	3.2	-	1.6	3.2
事務系勤め人	205	26.3	1.0	-	1.5	2.0	-	2.0	0.5	1.0	1.0
労務系勤め人	675	22.1	1.2	1.8	1.9	2.2	0.1	5.2	-	2.1	1.6
家事専業	344	40.1	0.9	-	2.3	0.9	-	1.7	-	3.2	-
学生	24	8.3	4.2	-	12.5	4.2	-	-	4.2	-	-
無職	301	40.9	1.7	-	2.7	0.3	-	2.3	-	1.3	1.3
<家族構成>											
ひとり暮らし	118	26.3	0.8	1.7	1.7	1.7	-	2.5	-	2.5	1.7
夫婦だけ	334	36.5	2.1	1.2	3.0	0.9	-	3.9	-	3.0	1.8
2世代	944	31.4	1.2	0.6	2.6	1.2	0.1	3.1	0.2	1.1	0.8
3世代	367	24.3	1.4	0.3	1.6	2.7	-	2.7	-	3.0	1.1
その他	32	28.1	-	-	3.1	3.1	-	-	-	3.1	-
<住居形態>											
持ち家	1,488	32.1	1.4	0.6	2.3	1.5	0.1	3.2	0.1	2.2	1.0
民営の借家	230	23.5	0.9	0.9	2.2	1.7	-	3.0	0.4	1.3	1.3
公営・雇用促進住宅	37	24.3	-	-	5.4	-	-	5.4	-	-	-
社宅・寮・官舎	43	23.3	-	4.7	7.0	-	-	2.3	-	-	4.7
その他	8	12.5	12.5	-	-	-	-	-	-	-	-
<居住地区>											
吉原	88	30.7	2.3	1.1	-	2.3	-	2.3	-	2.3	1.1
伝法	104	27.9	1.9	1.0	2.9	-	1.0	5.8	-	3.8	1.0
今泉	89	29.2	-	-	4.5	2.2	-	3.4	-	1.1	2.2
神戸	34	35.3	-	-	-	-	-	-	-	5.9	-
広見	89	20.2	1.1	-	1.1	4.5	-	2.2	-	2.2	-
青葉台	38	26.3	2.6	5.3	-	2.6	-	-	-	-	2.6
大淵	127	24.4	3.9	0.8	0.8	3.1	-	3.9	-	0.8	1.6
富士見台	43	41.9	4.7	-	-	-	-	-	-	-	2.3
原田	51	41.2	2.0	-	-	2.0	-	2.0	-	-	-
吉永	74	27.0	-	-	4.1	2.7	-	4.1	-	1.4	-
吉永北	26	26.9	3.8	-	-	7.7	-	-	-	-	-
須津	99	36.4	-	1.0	7.1	2.0	-	3.0	-	4.0	1.0
浮島	19	15.8	5.3	-	-	-	-	5.3	-	5.3	-
元吉原	64	31.3	1.6	1.6	4.7	3.1	-	3.1	-	1.6	1.6
富士駅北	68	29.4	1.5	-	2.9	-	-	2.9	-	4.4	-
富士北	67	38.8	-	-	1.5	-	-	3.0	-	3.0	3.0
富士駅南	94	35.1	1.1	-	2.1	1.1	-	6.4	1.1	1.1	1.1
田子浦	111	36.9	-	0.9	1.8	2.7	-	5.4	-	0.9	0.9
富士南	138	29.7	-	-	5.1	-	-	2.9	-	-	1.4
岩松	85	30.6	1.2	1.2	2.4	-	-	1.2	1.2	4.7	1.2
岩松北	52	26.9	-	1.9	-	-	-	1.9	-	3.8	1.9
鷹岡	94	29.8	2.1	1.1	5.3	-	-	1.1	-	1.1	-
丘	64	29.7	-	1.6	-	-	-	1.6	-	3.1	-
天間	49	26.5	-	-	4.1	-	-	6.1	-	-	-
わからない	29	34.5	3.4	-	-	-	-	3.4	-	-	6.9
<居住年数>											
2年以下	65	26.2	-	1.5	4.6	6.2	-	1.5	1.5	-	3.1
3～4年	57	26.3	3.5	3.5	5.3	-	-	1.8	-	-	3.5
5～9年	86	26.7	-	1.2	5.8	-	1.2	5.8	-	2.3	-
10～19年	154	25.3	1.3	2.6	1.3	0.6	-	3.2	-	1.3	0.6
20～29年	275	22.5	1.1	1.1	2.5	2.5	-	4.4	0.4	2.9	1.8
30年以上	1,172	33.8	1.5	0.2	2.1	1.3	-	2.8	-	2.0	0.9
<未既婚>											
既婚	1,318	32.9	1.3	0.6	2.3	1.2	0.1	3.5	0.1	2.0	0.9
未婚	283	22.6	1.1	1.4	3.5	3.9	-	2.1	0.4	2.1	2.1
離別または死別	190	27.4	1.6	0.5	2.1	-	-	2.1	-	1.6	1.1
<ライフステージ>											
独身期	205	15.6	1.5	2.0	4.9	4.9	-	2.4	0.5	2.4	2.9
家族形成期	179	25.7	-	1.1	2.2	2.8	0.6	2.2	0.6	-	1.7
家族成長前期	192	18.2	-	0.5	2.1	2.6	-	6.3	-	1.0	0.5
家族成長後期	135	27.4	1.5	-	3.0	0.7	-	1.5	-	2.2	0.7
家族成熟期	334	32.0	1.2	0.6	1.5	0.9	-	4.2	-	1.8	0.6
老齢期	619	39.4	2.1	-	2.4	0.2	-	2.9	-	2.6	0.8

問3-1 現在行っているスポーツや運動（1番目）

	ソフト ボール	バド ミントン	フ ア ミ リ ー バ ド ミ ン	イ ン デ イ ア カ	ゲ ー ト ボ ー ル	グ ラ ウ ン ド ゴ ル フ	キ ン ボ ー ル	フ ラ イ ン グ デ イ ス ク	バ レ ー ボ ー ル	バ ス ケ ッ ト ボ ー ル	エ ア ロ ビ ク ス
全体	1.4	0.8	0.5	0.6	0.1	0.5	0.1	0.1	1.4	0.5	0.9
<性別>											
男性	3.2	1.0	0.6	0.6	-	0.3	-	0.1	0.6	0.8	0.1
女性	0.1	0.8	0.4	0.8	0.1	0.7	0.1	-	2.3	0.4	1.6
<年齢>											
20代	-	3.1	-	-	-	-	-	-	2.1	3.7	1.6
30代	3.4	1.5	0.9	0.9	-	-	-	0.3	2.4	0.6	1.5
40代	1.0	0.7	1.0	1.4	-	0.3	-	-	3.1	0.3	1.0
50代	1.1	-	0.8	1.1	-	-	-	-	0.5	-	0.8
60代	2.1	-	-	-	-	0.5	-	-	0.3	-	0.5
70代以上	-	-	-	-	0.8	2.9	0.4	-	-	-	-
<職業>											
農林漁業	-	-	-	-	-	3.7	-	-	-	-	-
自営業・自由業	0.7	0.7	2.0	0.7	-	-	-	-	2.0	0.7	0.7
経営・管理職	-	-	-	-	-	-	-	-	-	-	3.2
事務系勤め人	2.0	1.5	-	2.0	-	0.5	-	0.5	3.4	0.5	1.5
労務系勤め人	2.8	1.0	0.7	0.6	-	-	-	-	1.5	0.7	0.6
家事専業	0.6	0.3	0.3	0.6	0.3	-	-	-	0.9	-	1.5
学生	-	8.3	-	-	-	-	-	-	4.2	12.5	-
無職	-	-	-	-	0.3	2.3	0.3	-	-	-	0.3
<家族構成>											
ひとり暮らし	0.8	0.8	-	-	0.8	0.8	-	-	-	0.8	0.8
夫婦だけ	0.6	0.3	0.3	-	0.3	0.3	-	-	1.2	0.3	0.9
2世代	1.4	0.8	0.7	0.7	-	0.5	-	0.1	1.3	0.4	1.1
3世代	2.7	1.1	0.3	1.1	-	0.5	-	-	1.9	1.1	0.5
その他	-	-	-	-	-	-	-	-	3.1	-	-
<住居形態>											
持ち家	1.6	0.7	0.5	0.7	0.1	0.7	0.1	0.1	1.3	0.5	0.9
民営の借家	0.4	1.7	0.9	0.4	-	-	-	-	1.7	0.4	0.9
公営・雇用促進住宅	-	-	-	-	-	-	-	-	-	-	2.7
社宅・寮・官舎	2.3	-	-	-	-	-	-	-	-	2.3	-
その他	-	-	-	-	-	-	-	-	-	-	-
<居住地区>											
吉原	-	-	-	-	1.1	-	-	-	3.4	-	2.3
伝法	-	-	1.0	-	1.0	-	-	-	-	1.0	-
今泉	-	-	-	1.1	-	-	-	-	2.2	1.1	-
神戸	2.9	5.9	-	-	-	-	-	-	2.9	2.9	-
広見	2.2	1.1	1.1	1.1	-	-	-	-	-	-	-
青葉台	-	-	2.6	-	-	-	-	-	-	-	2.6
大淵	2.4	1.6	0.8	-	-	0.8	-	-	1.6	-	0.8
富士見台	2.3	-	-	-	-	2.3	-	-	-	2.3	-
原田	-	-	-	-	-	-	-	-	-	-	-
吉永	1.4	-	2.7	-	-	1.4	-	-	-	1.4	1.4
吉永北	-	-	3.8	-	-	-	3.8	-	3.8	-	-
須津	1.0	-	-	-	-	1.0	-	-	3.0	-	1.0
浮島	5.3	-	5.3	-	-	-	-	-	15.8	-	-
元吉原	-	-	-	-	-	1.6	-	-	1.6	-	1.6
富士駅北	-	2.9	-	-	-	-	-	-	1.5	-	-
富士北	1.5	1.5	-	1.5	-	-	-	-	-	-	3.0
富士駅南	2.1	2.1	-	-	-	1.1	-	1.1	-	1.1	1.1
田子浦	0.9	-	-	-	-	-	-	-	0.9	0.9	1.8
富士南	1.4	0.7	-	0.7	-	1.4	-	-	-	-	-
岩松	3.5	-	-	1.2	-	-	-	-	2.4	-	1.2
岩松北	5.8	-	-	-	-	1.9	-	-	3.8	-	-
鷹岡	-	-	-	1.1	-	-	-	-	2.1	1.1	3.2
丘	1.6	1.6	-	-	-	1.6	-	-	-	-	-
天間	2.0	4.1	2.0	10.2	-	-	-	-	-	2.0	-
わからない	3.4	-	-	-	-	-	-	-	3.4	3.4	-
<居住年数>											
2年以下	-	3.1	-	-	-	-	-	-	3.1	1.5	-
3～4年	1.8	-	-	-	-	-	-	-	-	-	-
5～9年	1.2	1.2	-	-	-	-	-	-	3.5	-	2.3
10～19年	0.6	1.3	0.6	0.6	-	-	-	-	2.6	1.9	0.6
20～29年	0.4	1.8	0.4	0.4	0.4	-	-	-	1.5	1.1	1.5
30年以上	1.9	0.3	0.6	0.8	0.1	0.9	0.1	0.1	0.9	0.3	0.8
<未既婚>											
既婚	1.7	0.6	0.5	0.8	0.1	0.5	-	-	1.3	0.2	0.9
未婚	0.7	2.1	-	-	-	-	-	0.4	1.8	2.1	1.4
離別または死別	-	-	1.1	0.5	0.5	1.6	-	-	1.1	0.5	-
<ライフステージ>											
独身期	0.5	2.9	-	-	-	-	-	0.5	2.0	2.9	1.5
家族形成期	2.8	1.7	-	-	-	-	-	-	1.1	0.6	1.1
家族成長前期	2.6	1.0	2.1	3.1	-	0.5	-	-	4.7	0.5	1.0
家族成長後期	3.0	0.7	1.5	0.7	-	-	-	-	-	0.7	0.7
家族成熟期	0.6	0.3	0.9	1.2	-	-	-	-	1.2	-	0.9
老齢期	1.3	-	-	-	0.3	1.5	0.2	-	0.2	-	0.3

VI. 結果の数表

問3-1 現在行っているスポーツや運動（1番目）

	軽体操	ダンス	柔道	剣道	空手	弓道	サッカー	フットサル	テニス	卓球	ゴルフ
全体	4.4	1.3	0.1	0.2	0.3	0.1	1.1	0.5	1.0	0.3	4.7
<性別>											
男性	1.8	0.4	0.1	0.6	0.4	-	2.5	1.3	1.5	0.3	9.0
女性	6.7	1.8	-	-	0.1	-	-	-	0.4	0.2	0.8
<年齢>											
20代	3.1	0.5	0.5	1.0	-	-	3.1	2.6	1.6	-	3.1
30代	3.4	1.2	-	-	0.9	-	2.7	1.2	0.6	-	3.7
40代	4.2	1.4	-	-	-	-	1.0	-	1.7	-	5.6
50代	3.0	1.9	-	0.3	0.5	0.3	0.5	-	0.5	-	7.0
60代	4.7	1.0	-	-	-	-	-	-	1.3	0.5	5.5
70代以上	9.2	1.3	-	0.4	-	-	-	-	0.8	0.8	1.7
<職業>											
農林漁業	-	-	-	-	-	-	-	-	-	-	14.8
自営業・自由業	4.0	2.0	-	-	0.7	-	0.7	-	-	0.7	5.3
経営・管理職	1.6	1.6	-	-	1.6	-	-	-	-	1.6	22.2
事務系勤め人	4.4	2.0	-	0.5	0.5	-	2.0	0.5	2.0	-	6.8
労務系勤め人	2.7	1.2	0.1	-	0.3	0.1	2.1	1.0	1.2	0.1	5.2
家事専業	7.0	1.5	-	-	-	-	-	-	0.6	-	1.2
学生	-	-	-	8.3	-	-	4.2	4.2	-	-	-
無職	7.3	0.7	-	0.3	-	-	-	-	1.7	0.3	1.7
<家族構成>											
ひとり暮らし	4.2	0.8	-	-	-	-	1.7	1.7	1.7	1.7	3.4
夫婦だけ	4.2	1.2	-	0.6	0.3	-	0.6	0.3	1.5	0.3	4.5
2世代	3.9	1.3	0.1	0.1	0.2	0.1	0.8	0.6	0.8	0.1	4.6
3世代	6.0	1.4	-	0.3	0.3	-	2.2	-	1.1	-	5.4
その他	6.3	3.1	-	-	3.1	-	-	-	-	-	6.3
<住居形態>											
持ち家	4.5	1.5	0.1	0.3	0.2	0.1	1.0	0.3	1.1	0.3	4.8
民営の借家	3.9	-	-	-	0.9	-	1.7	1.3	1.3	-	3.9
公営・雇用促進住宅	8.1	-	-	-	-	-	-	-	-	-	-
社宅・寮・官舎	-	-	-	-	-	-	2.3	2.3	-	-	9.3
その他	-	12.5	-	-	-	-	-	-	-	-	-
<居住地区>											
吉原	3.4	-	-	-	-	1.1	1.1	-	-	-	9.1
伝法	3.8	1.9	-	-	1.0	-	-	1.9	1.9	1.0	5.8
今泉	3.4	1.1	-	-	-	-	-	-	2.2	-	1.1
神戸	-	-	-	-	-	-	5.9	-	-	-	-
広見	7.9	3.4	-	-	-	-	2.2	-	2.2	-	4.5
青葉台	15.8	2.6	-	-	-	-	-	-	-	-	10.5
大淵	3.1	0.8	-	-	-	-	-	-	0.8	-	6.3
富士見台	7.0	-	-	-	2.3	-	-	2.3	-	-	7.0
原田	-	5.9	-	-	-	-	2.0	2.0	-	-	2.0
吉永	6.8	1.4	-	-	1.4	-	2.7	1.4	1.4	-	2.7
吉永北	-	-	-	-	-	-	-	-	-	-	11.5
須津	2.0	1.0	-	-	-	-	-	-	1.0	-	3.0
浮島	-	-	-	-	-	-	-	-	-	-	10.5
元吉原	1.6	-	-	1.6	-	-	1.6	-	3.1	-	3.1
富士駅北	4.4	-	-	-	-	-	1.5	1.5	-	1.5	2.9
富士北	6.0	4.5	-	-	-	-	-	-	1.5	-	6.0
富士駅南	5.3	-	-	-	-	-	-	1.1	-	-	4.3
田子浦	1.8	-	-	-	-	-	2.7	-	1.8	-	5.4
富士南	6.5	1.4	-	1.4	0.7	-	0.7	-	1.4	-	4.3
岩松	2.4	-	-	-	-	-	-	1.2	1.2	2.4	2.4
岩松北	3.8	-	-	-	-	-	5.8	-	1.9	-	9.6
鷹岡	6.4	4.3	1.1	-	-	-	-	1.1	-	-	2.1
丘	4.7	-	-	1.6	-	-	1.6	-	1.6	-	4.7
天間	8.2	2.0	-	-	2.0	-	4.1	-	-	-	2.0
わからない	3.4	-	-	-	-	-	-	-	-	-	3.4
<居住年数>											
2年以下	3.1	-	-	-	-	-	1.5	3.1	1.5	-	7.7
3～4年	3.5	-	-	-	-	-	-	1.8	-	-	5.3
5～9年	7.0	1.2	-	-	-	-	4.7	-	-	1.2	3.5
10～19年	2.6	1.3	-	0.6	-	-	0.6	1.3	0.6	-	7.1
20～29年	4.7	0.7	0.4	0.7	-	0.4	2.5	1.5	1.8	-	3.6
30年以上	4.5	1.5	-	0.1	0.4	-	0.6	-	1.0	0.3	4.4
<未既婚>											
既婚	3.9	1.1	-	0.2	0.3	0.1	1.1	0.2	1.1	0.2	5.3
未婚	3.9	2.5	0.4	0.7	0.4	-	2.1	2.1	1.1	-	2.5
離別または死別	8.4	0.5	-	-	-	-	-	-	0.5	1.1	4.2
<ライフステージ>											
独身期	4.4	2.0	0.5	1.0	0.5	-	2.9	2.9	1.5	-	2.0
家族形成期	1.7	-	-	-	0.6	-	1.7	1.7	1.1	-	6.1
家族成長前期	2.6	1.0	-	-	0.5	-	3.1	-	1.0	-	4.7
家族成長後期	6.7	1.5	-	-	-	-	0.7	-	2.2	-	4.4
家族成熟期	3.6	1.5	-	0.3	0.6	0.3	0.9	-	-	-	6.9
高齢期	6.5	1.1	-	0.2	-	-	-	-	1.1	0.6	4.0

問3-1 現在行っているスポーツや運動（1番目）

	ボウリング	その他	特 に な い	無 回 答
全体	1.2	3.1	24.2	8.1
<性別>				
男性	1.8	2.5	18.7	5.2
女性	0.8	3.8	29.1	8.9
<年齢>				
20代	3.7	7.3	24.1	2.1
30代	1.5	4.9	31.7	2.4
40代	1.0	1.0	33.7	3.5
50代	0.8	3.8	21.6	10.2
60代	0.5	0.8	18.4	9.2
70代以上	-	1.7	16.0	20.2
<職業>				
農林漁業	-	-	33.3	11.1
自営業・自由業	2.6	3.3	22.5	7.9
経営・管理職	-	-	9.5	4.8
事務系勤め人	1.0	3.4	25.9	4.4
労務系勤め人	1.9	3.7	27.1	7.0
家事専業	0.3	3.2	25.0	7.8
学生	-	4.2	20.8	-
無職	-	1.3	19.9	13.0
<家族構成>				
ひとり暮らし	1.7	3.4	20.3	15.3
夫婦だけ	0.9	2.1	16.8	10.2
2世代	1.4	2.9	26.8	6.9
3世代	0.8	4.9	25.1	6.3
その他	-	-	37.5	3.1
<住居形態>				
持ち家	1.1	3.0	22.6	7.7
民営の借家	1.3	3.5	33.0	7.4
公営・雇用促進住宅	-	-	37.8	16.2
社宅・寮・官舎	2.3	7.0	25.6	4.7
その他	-	-	37.5	25.0
<居住地区>				
吉原	2.3	1.1	22.7	10.2
伝法	1.0	9.6	15.4	8.7
今泉	1.1	4.5	31.5	7.9
神戸	-	-	32.4	5.9
広見	-	2.2	28.1	12.4
青葉台	-	-	23.7	2.6
大淵	1.6	2.4	28.3	9.4
富士見台	-	4.7	14.0	7.0
原田	-	-	33.3	7.8
吉永	-	5.4	16.2	13.5
吉永北	7.7	11.5	19.2	-
須津	1.0	-	23.2	8.1
浮島	5.3	-	21.1	5.3
元吉原	-	3.1	21.9	10.9
富士駅北	-	4.4	32.4	5.9
富士北	1.5	1.5	16.4	6.0
富士駅南	1.1	1.1	23.4	6.4
田子浦	-	4.5	20.7	9.0
富士南	0.7	2.9	27.5	8.7
岩松	2.4	2.4	27.1	7.1
岩松北	1.9	1.9	19.2	7.7
鷹岡	2.1	2.1	25.5	7.4
丘	1.6	6.3	37.5	-
天間	2.0	2.0	16.3	4.1
わからない	3.4	3.4	20.7	6.9
<居住年数>				
2年以下	1.5	6.2	21.5	1.5
3～4年	1.8	3.5	35.1	3.5
5～9年	-	2.3	25.6	3.5
10～19年	1.9	2.6	29.9	6.5
20～29年	2.2	6.2	24.0	4.7
30年以上	0.9	2.3	23.2	9.6
<未既婚>				
既婚	0.7	2.7	24.1	7.7
未婚	2.5	5.3	23.7	5.3
離別または死別	2.1	2.6	27.4	11.6
<ライフステージ>				
独身期	2.9	6.8	23.4	2.0
家族形成期	2.2	5.6	32.4	2.8
家族成長前期	1.6	4.7	31.3	2.6
家族成長後期	-	2.2	34.1	3.7
家族成熟期	0.6	3.3	24.9	9.3
高齢期	0.3	1.1	17.4	13.4

VI. 結果の数表

問3-2 現在行っているスポーツや運動（2番目）

	調査数	ウオーキング	登山、ハイキング	マリンスポーツ	サイクリング	ドスキー、スノーボード	スケート	ジョギング	陸上競技	水泳	野球
全体	1,820	9.2	3.9	0.6	4.0	2.4	0.2	2.3	0.2	2.8	0.8
<性別>											
男性	712	8.6	5.1	1.0	4.5	3.7	0.4	3.7	0.3	3.1	1.7
女性	899	10.0	2.9	0.3	3.6	1.4	-	1.2	0.1	2.8	0.2
<年齢>											
20代	191	9.4	0.5	0.5	1.6	6.3	0.5	4.7	-	1.0	2.1
30代	328	7.9	1.2	1.5	4.6	4.3	-	1.8	-	3.7	1.5
40代	288	5.9	1.0	1.0	6.6	3.1	0.3	2.1	-	3.1	1.0
50代	371	11.1	7.8	0.3	3.0	1.9	-	1.6	0.5	2.2	0.5
60代	381	9.7	7.1	0.3	4.7	0.5	0.3	1.8	-	2.9	-
70代以上	238	11.3	2.5	-	2.9	-	-	2.1	0.4	3.8	-
<職業>											
農林漁業	27	11.1	7.4	-	3.7	3.7	-	-	-	-	3.7
自営業・自由業	151	9.3	4.0	0.7	4.0	2.6	-	2.6	-	1.3	-
経営・管理職	63	11.1	9.5	-	3.2	6.3	-	1.6	-	4.8	-
事務系勤め人	205	8.8	3.9	1.0	2.9	2.9	-	1.5	-	3.4	0.5
労務系勤め人	675	8.3	3.6	1.0	4.1	3.4	0.4	3.1	0.3	2.2	1.6
家事専業	344	10.2	4.1	-	4.7	1.2	-	0.9	-	3.2	0.3
学生	24	12.5	-	-	-	4.2	-	8.3	-	-	-
無職	301	9.6	3.3	-	4.3	0.3	-	2.0	0.3	4.3	-
<家族構成>											
ひとりで暮らし	118	3.4	7.6	0.8	3.4	3.4	-	4.2	-	0.8	1.7
夫婦だけ	334	10.5	6.0	0.6	4.2	2.4	0.3	2.7	0.3	3.3	0.3
2世代	944	8.5	3.7	0.6	4.3	2.2	0.1	2.2	0.2	2.9	0.8
3世代	367	12.0	1.9	0.5	3.8	3.0	0.3	1.1	-	3.3	0.5
その他	32	12.5	-	-	-	-	-	3.1	-	-	-
<住居形態>											
持ち家	1,488	9.6	4.2	0.6	4.5	2.3	0.1	2.2	0.1	2.8	0.5
民営の借家	230	6.5	2.2	0.4	2.2	2.6	0.4	2.6	0.4	2.2	1.7
公営・雇用促進住宅	37	8.1	5.4	-	-	-	-	-	-	2.7	-
社宅・寮・官舎	43	11.6	2.3	2.3	2.3	7.0	-	4.7	-	4.7	4.7
その他	8	-	-	-	-	12.5	-	-	-	12.5	-
<居住地区>											
吉原	88	12.5	4.5	1.1	4.5	2.3	-	-	-	9.1	-
伝法	104	10.6	1.0	-	3.8	1.0	-	4.8	-	2.9	1.9
今泉	89	9.0	2.2	-	3.4	2.2	-	3.4	-	2.2	-
神戸	34	2.9	-	-	2.9	-	-	8.8	-	-	-
広見	89	13.5	3.4	2.2	1.1	1.1	-	-	-	3.4	2.2
青葉台	38	7.9	2.6	2.6	5.3	-	-	7.9	-	-	2.6
大淵	127	15.0	3.9	1.6	3.1	3.1	0.8	-	-	3.1	-
富士見台	43	9.3	9.3	-	-	2.3	-	4.7	-	9.3	-
原田	51	3.9	2.0	-	-	2.0	-	2.0	-	2.0	-
吉永	74	4.1	4.1	-	2.7	4.1	-	2.7	-	4.1	1.4
吉永北	26	7.7	7.7	-	3.8	-	-	3.8	-	-	-
須津	99	11.1	6.1	-	7.1	5.1	1.0	-	1.0	2.0	-
浮島	19	5.3	-	-	-	5.3	-	-	-	-	-
元吉原	64	10.9	3.1	-	6.3	1.6	-	-	-	-	-
富士駅北	68	8.8	-	-	2.9	7.4	-	2.9	-	-	2.9
富士北	67	9.0	1.5	1.5	11.9	3.0	-	4.5	-	1.5	1.5
富士駅南	94	6.4	6.4	2.1	7.4	2.1	-	5.3	-	1.1	-
田子浦	111	7.2	5.4	-	9.0	0.9	-	1.8	-	1.8	0.9
富士南	138	10.1	4.3	0.7	2.2	0.7	-	1.4	-	2.2	0.7
岩松	85	4.7	8.2	-	4.7	1.2	1.2	-	1.2	1.2	-
岩松北	52	7.7	5.8	-	3.8	1.9	-	1.9	-	3.8	1.9
鷹岡	94	13.8	1.1	1.1	1.1	1.1	-	1.1	-	3.2	-
丘	64	6.3	6.3	-	-	1.6	-	3.1	1.6	4.7	1.6
天間	49	10.2	4.1	-	-	6.1	-	4.1	-	6.1	-
わからない	29	6.9	3.4	-	6.9	6.9	-	3.4	-	-	3.4
<居住年数>											
2年以下	65	15.4	1.5	-	4.6	-	-	4.6	-	1.5	3.1
3～4年	57	3.5	5.3	1.8	1.8	5.3	-	5.3	-	5.3	-
5～9年	86	7.0	3.5	2.3	4.7	4.7	-	1.2	-	1.2	2.3
10～19年	154	8.4	3.2	1.3	3.2	2.6	-	1.3	-	3.9	0.6
20～29年	275	10.2	1.8	0.7	4.4	3.6	0.4	3.6	-	2.5	0.7
30年以上	1,172	9.2	4.6	0.3	4.1	2.0	0.2	1.8	0.3	2.8	0.6
<未既婚>											
既婚	1,318	9.3	4.6	0.7	4.6	1.7	0.2	2.0	0.1	3.3	0.7
未婚	283	9.2	1.1	0.7	2.1	6.7	-	3.9	-	2.1	1.4
離別または死別	190	9.5	3.7	-	3.2	0.5	-	1.1	1.1	1.1	0.5
<ライフステージ>											
独身期	205	10.2	1.0	1.0	2.0	7.8	-	4.4	-	2.0	2.0
家族形成期	179	6.1	0.6	1.7	5.0	3.9	0.6	2.8	-	1.7	1.7
家族成長前期	192	7.3	1.6	1.0	4.2	1.6	0.5	1.0	-	3.6	1.6
家族成長後期	135	8.1	3.0	0.7	8.1	3.7	-	0.7	-	3.0	1.5
家族成熟期	334	10.5	6.9	-	2.4	1.8	-	1.5	0.6	2.4	0.3
高齢期	619	10.3	5.3	0.2	4.0	0.3	0.2	1.9	0.2	3.2	-

問3-2 現在行っているスポーツや運動（2番目）

	ソフトボール	バドミントン	フアミリーバドミン トン	イン ディア アカ	ゲ ート ボ ール	グ ラ ウ ン ド ゴ ル フ	キ ン ボ ール	フ ラ イ ン グ デ イ ス ク	バ レ ー ボ ール	バ ス ケ ッ ト ボ ール	エ ア ロ ビ ク ス
全体	0.8	0.8	0.5	0.4	0.1	0.5	-	0.1	0.4	0.2	0.7
<性別>											
男性	1.8	0.8	0.3	0.4	-	0.7	-	0.1	0.6	0.6	0.1
女性	-	0.8	0.7	0.6	0.1	0.4	-	-	0.4	-	0.9
<年齢>											
20代	1.0	1.6	1.0	1.0	-	-	-	0.5	2.1	1.0	0.5
30代	1.5	1.5	0.6	0.3	-	-	-	-	-	-	1.2
40代	0.3	0.3	1.0	0.7	-	0.3	-	-	0.7	0.7	0.3
50代	0.8	0.3	0.3	0.3	-	0.3	-	-	0.3	-	0.5
60代	1.0	0.8	0.3	0.3	-	1.0	-	-	-	-	1.0
70代以上	-	0.4	-	-	0.8	1.3	-	-	0.4	-	-
<職業>											
農林漁業	-	-	-	-	3.7	3.7	-	-	-	-	-
自営業・自由業	-	2.0	0.7	0.7	-	-	-	-	0.7	-	-
経営・管理職	3.2	-	-	-	-	-	-	-	-	-	3.2
事務系勤め人	1.5	1.5	1.0	0.5	-	0.5	-	-	1.0	1.0	1.0
労務系勤め人	1.2	0.7	0.6	0.7	-	0.4	-	0.1	0.1	0.3	0.4
家事専業	-	0.3	0.6	0.3	-	-	-	-	-	-	1.2
学生	-	4.2	-	-	-	-	-	-	12.5	-	-
無職	0.7	-	-	-	0.3	1.3	-	-	0.3	-	0.3
<家族構成>											
ひとり暮らし	0.8	-	-	0.8	0.8	-	-	-	-	-	0.8
夫婦だけ	0.9	0.3	0.9	0.6	-	0.3	-	-	-	-	0.6
2世代	0.6	0.8	0.3	-	0.1	0.3	-	0.1	0.4	0.2	0.5
3世代	1.4	1.4	0.5	1.4	-	1.4	-	-	1.1	0.5	1.1
その他	-	-	3.1	-	-	-	-	-	-	-	-
<住居形態>											
持ち家	0.9	0.8	0.3	0.5	0.1	0.6	-	0.1	0.5	0.2	0.7
民営の借家	0.9	0.9	1.7	0.4	-	-	-	-	-	0.4	0.9
公営・雇用促進住宅	-	-	-	-	-	-	-	-	2.7	-	-
社宅・寮・官舎	-	-	-	-	-	-	-	-	-	-	-
その他	-	-	-	-	-	-	-	-	-	-	-
<居住地区>											
吉原	-	-	-	-	-	-	-	-	-	-	-
伝法	1.0	1.0	-	1.0	-	1.0	-	-	1.0	-	-
今泉	1.1	-	1.1	-	-	-	-	-	-	-	-
神戸	-	-	-	-	-	2.9	-	-	-	-	-
広見	-	-	1.1	1.1	-	-	-	-	-	-	-
青葉台	2.6	2.6	-	-	-	-	-	-	-	-	-
大淵	0.8	1.6	0.8	0.8	-	-	-	-	-	-	-
富士見台	2.3	2.3	-	-	-	-	-	-	-	-	-
原田	-	-	-	-	-	-	-	-	2.0	-	2.0
吉永	-	-	-	-	-	1.4	-	-	4.1	-	-
吉永北	-	-	-	-	-	3.8	-	-	3.8	3.8	-
須津	1.0	1.0	-	-	1.0	1.0	-	-	-	-	1.0
浮島	-	5.3	5.3	-	-	-	-	-	-	-	10.5
元吉原	-	-	1.6	-	-	-	-	-	-	-	-
富士駅北	-	-	1.5	-	-	1.5	-	-	-	-	1.5
富士北	1.5	3.0	-	-	-	-	-	-	-	-	4.5
富士駅南	1.1	1.1	-	-	-	-	-	-	-	1.1	1.1
田子浦	1.8	0.9	-	-	-	0.9	-	-	-	-	-
富士南	1.4	-	-	0.7	-	0.7	-	-	0.7	0.7	-
岩松	1.2	-	-	3.5	-	-	-	1.2	-	-	2.4
岩松北	-	-	-	-	-	-	-	-	-	-	-
鷹岡	2.1	2.1	-	1.1	1.1	-	-	-	1.1	1.1	-
丘	-	-	-	-	-	1.6	-	-	-	-	1.6
天間	-	2.0	4.1	-	-	-	-	-	-	-	-
わからない	-	-	3.4	-	-	-	-	-	-	-	-
<居住年数>											
2年以下	-	-	1.5	-	-	-	-	-	1.5	1.5	-
3～4年	-	-	-	-	-	-	-	-	-	-	-
5～9年	-	-	1.2	-	-	-	-	-	-	-	2.3
10～19年	1.9	1.3	0.6	0.6	-	-	-	-	1.9	-	0.6
20～29年	1.1	1.1	0.4	0.7	-	-	-	0.4	-	0.7	1.1
30年以上	0.8	0.7	0.4	0.4	0.2	0.8	-	-	0.3	0.1	0.5
<未既婚>											
既婚	0.8	0.8	0.5	0.4	0.1	0.7	-	-	0.3	0.2	0.7
未婚	1.4	1.4	-	0.7	-	-	-	-	1.1	0.7	1.1
離別または死別	-	-	1.6	0.5	0.5	-	-	-	0.5	-	-
<ライフステージ>											
独身期	2.0	2.0	-	1.0	-	-	-	-	1.5	1.0	1.5
家族形成期	0.6	0.6	1.1	-	-	-	-	-	0.6	-	0.6
家族成長前期	1.0	1.6	2.1	0.5	-	0.5	-	-	1.0	0.5	0.5
家族成長後期	1.5	0.7	0.7	0.7	-	-	-	-	-	0.7	0.7
家族成熟期	0.6	0.3	-	0.3	-	0.3	-	-	0.3	-	0.6
老齢期	0.6	0.6	0.2	0.2	0.3	1.1	-	-	0.2	-	0.6

VI. 結果の数表

問3-2 現在行っているスポーツや運動（2番目）

	軽体操	ダンス	柔道	剣道	空手	弓道	サツカー	フットサル	テニス	卓球	ゴルフ
全体	6.4	0.8	-	0.1	-	0.1	1.1	0.7	0.9	0.5	3.0
<性別>											
男性	4.2	0.1	-	0.3	-	0.3	2.4	1.7	1.4	0.4	6.2
女性	7.6	1.3	-	-	-	-	0.3	-	0.7	0.4	0.7
<年齢>											
20代	1.0	1.6	-	0.5	-	0.5	4.7	3.7	0.5	1.0	1.6
30代	3.7	0.3	-	-	-	-	2.4	1.5	2.1	0.3	3.4
40代	3.5	1.0	-	-	-	-	0.7	-	1.7	-	2.8
50代	8.6	0.5	-	0.3	-	0.3	0.3	-	0.5	-	3.5
60代	10.8	0.5	-	-	-	-	-	-	0.3	1.3	3.7
70代以上	7.6	1.3	-	-	-	-	-	-	-	0.4	1.3
<職業>											
農林漁業	-	-	-	-	-	-	-	-	-	-	-
自営業・自由業	6.6	0.7	-	-	-	-	-	-	2.0	-	5.3
経営・管理職	3.2	1.6	-	-	-	-	-	-	3.2	1.6	15.9
事務系勤め人	4.9	-	-	-	-	0.5	0.5	1.5	1.0	0.5	4.9
労務系勤め人	3.3	0.7	-	0.3	-	0.1	2.4	1.2	0.9	0.6	2.2
家事専業	11.3	1.7	-	-	-	-	0.3	-	0.6	-	0.9
学生	4.2	-	-	-	-	-	8.3	4.2	-	-	-
無職	9.3	0.3	-	-	-	-	-	-	0.3	1.0	2.3
<家族構成>											
ひとり暮らし	7.6	1.7	-	0.8	-	-	0.8	1.7	1.7	-	3.4
夫婦だけ	7.5	1.2	-	0.3	-	0.3	0.3	0.3	0.3	1.5	3.9
2世代	6.8	0.5	-	-	-	-	1.2	0.6	1.3	0.4	2.4
3世代	3.8	0.8	-	-	-	-	1.9	0.8	0.3	-	3.5
その他	6.3	-	-	-	-	-	-	-	-	-	-
<住居形態>											
持ち家	6.6	0.8	-	0.1	-	0.1	1.1	0.5	0.9	0.5	3.1
民営の借家	5.2	0.9	-	-	-	-	1.3	2.2	0.9	0.4	2.2
公営・雇用促進住宅	5.4	-	-	-	-	-	-	-	-	-	-
社宅・寮・官舎	7.0	-	-	2.3	-	-	2.3	-	2.3	-	4.7
その他	-	-	-	-	-	-	-	-	-	-	-
<居住地区>											
吉原	1.1	1.1	-	-	-	-	-	1.1	2.3	-	8.0
伝法	14.4	4.8	-	-	-	-	3.8	-	1.0	1.0	2.9
今泉	2.2	-	-	-	-	-	2.2	-	2.2	-	-
神戸	5.9	-	-	-	-	-	2.9	2.9	-	-	2.9
広見	2.2	-	-	-	-	-	-	2.2	-	1.1	2.2
青葉台	5.3	2.6	-	-	-	-	-	-	-	-	-
大淵	9.4	-	-	0.8	-	-	1.6	-	-	-	1.6
富士見台	2.3	-	-	-	-	2.3	-	-	2.3	-	-
原田	5.9	-	-	-	-	-	-	2.0	2.0	2.0	-
吉永	2.7	2.7	-	-	-	-	-	-	-	1.4	2.7
吉永北	3.8	-	-	-	-	-	-	-	-	-	-
須津	6.1	-	-	-	-	-	1.0	-	-	1.0	2.0
浮島	5.3	-	-	-	-	-	-	-	5.3	-	-
元吉原	14.1	1.6	-	-	-	-	-	-	-	1.6	4.7
富士駅北	2.9	-	-	-	-	-	1.5	-	1.5	-	10.3
富士北	6.0	-	-	-	-	-	-	-	1.5	-	-
富士駅南	5.3	-	-	-	-	-	2.1	1.1	2.1	1.1	2.1
田子浦	9.9	-	-	-	-	-	0.9	1.8	-	-	4.5
富士南	6.5	2.2	-	-	-	-	1.4	0.7	0.7	-	2.2
岩松	8.2	-	-	-	-	-	1.2	1.2	-	-	2.4
岩松北	5.8	1.9	-	-	-	-	1.9	-	-	-	9.6
鷹岡	7.4	-	-	-	-	-	1.1	1.1	-	2.1	2.1
丘	6.3	-	-	-	-	-	1.6	1.6	-	-	1.6
天間	6.1	-	-	-	-	-	-	-	2.0	-	4.1
わからない	6.9	-	-	3.4	-	-	-	-	6.9	-	3.4
<居住年数>											
2年以下	6.2	1.5	-	-	-	-	-	1.5	3.1	-	4.6
3～4年	1.8	-	-	1.8	-	-	5.3	-	-	-	1.8
5～9年	7.0	-	-	-	-	-	1.2	1.2	3.5	1.2	-
10～19年	7.8	1.9	-	-	-	-	1.9	0.6	0.6	0.6	2.6
20～29年	6.2	0.7	-	0.4	-	0.4	1.8	2.5	0.7	0.4	2.9
30年以上	6.5	0.7	-	-	-	0.1	0.7	0.2	0.7	0.5	3.2
<未既婚>											
既婚	6.5	0.7	-	0.1	-	0.1	0.9	0.3	0.9	0.5	3.1
未婚	2.8	1.4	-	0.4	-	0.4	2.1	2.1	1.4	0.7	3.2
離別または死別	11.6	0.5	-	-	-	-	0.5	1.1	-	0.5	1.1
<ライフステージ>											
独身期	1.0	1.5	-	0.5	-	0.5	2.9	2.9	1.5	1.0	2.4
家族形成期	4.5	0.6	-	-	-	-	1.7	2.2	1.1	0.6	2.8
家族成長前期	4.2	1.0	-	-	-	-	2.6	-	2.6	-	3.1
家族成長後期	3.7	0.7	-	-	-	-	2.2	0.7	3.0	-	2.2
家族成熟期	6.6	0.6	-	0.3	-	0.3	0.3	-	-	-	2.7
老齢期	9.5	0.8	-	-	-	-	-	-	0.2	1.0	2.7

問3-2 現在行っているスポーツや運動（2番目）

	ボウリング	その他	特 に な い	無 回 答
全体	2.1	1.6	-	52.0
<性別>				
男性	3.1	1.7	-	40.9
女性	1.7	1.6	-	59.3
<年齢>				
20代	6.3	2.1	-	40.8
30代	3.7	1.8	-	49.1
40代	2.4	1.0	-	58.0
50代	0.8	1.6	-	52.0
60代	0.5	1.8	-	49.3
70代以上	0.8	1.7	-	60.9
<職業>				
農林漁業	-	-	-	63.0
自営業・自由業	2.0	2.0	-	53.0
経営・管理職	1.6	-	-	30.2
事務系勤め人	2.4	2.0	-	49.3
労務系勤め人	3.7	1.2	-	50.5
家事専業	0.3	2.0	-	56.1
学生	8.3	-	-	33.3
無職	0.3	2.7	-	56.5
<家族構成>				
ひとり暮らし	1.7	2.5	-	49.2
夫婦だけ	1.5	1.8	-	47.0
2世代	2.5	1.8	-	53.3
3世代	1.4	0.8	-	51.5
その他	3.1	3.1	-	68.8
<住居形態>				
持ち家	1.7	1.5	-	51.5
民営の借家	3.0	2.6	-	54.8
公営・雇用促進住宅	2.7	-	-	73.0
社宅・寮・官舎	7.0	2.3	-	32.6
その他	12.5	-	-	62.5
<居住地区>				
吉原	2.3	3.4	-	46.6
伝法	1.0	-	-	40.4
今泉	3.4	1.1	-	64.0
神戸	8.8	2.9	-	55.9
広見	-	1.1	-	61.8
青葉台	-	5.3	-	52.6
大淵	1.6	1.6	-	48.8
富士見台	2.3	-	-	51.2
原田	3.9	-	-	68.6
吉永	4.1	1.4	-	56.8
吉永北	-	3.8	-	57.7
須津	-	4.0	-	47.5
浮島	-	-	-	57.9
元吉原	3.1	3.1	-	48.4
富士駅北	-	-	-	54.4
富士北	3.0	1.5	-	44.8
富士駅南	3.2	2.1	-	45.7
田子浦	0.9	-	-	51.4
富士南	1.4	2.9	-	55.1
岩松	2.4	1.2	-	52.9
岩松北	5.8	-	-	48.1
鷹岡	2.1	2.1	-	51.1
丘	1.6	-	-	59.4
天間	2.0	-	-	49.0
わからない	6.9	-	-	37.9
<居住年数>				
2年以下	3.1	3.1	-	41.5
3～4年	1.8	1.8	-	57.9
5～9年	2.3	4.7	-	48.8
10～19年	5.2	0.6	-	46.1
20～29年	3.6	0.4	-	46.5
30年以上	1.3	1.8	-	54.4
<未既婚>				
既婚	1.4	1.7	-	52.4
未婚	6.4	2.5	-	43.1
離別または死別	1.1	0.5	-	59.5
<ライフステージ>				
独身期	8.3	1.5	-	37.1
家族形成期	2.8	2.8	-	53.6
家族成長前期	2.6	1.0	-	52.6
家族成長後期	-	-	-	53.3
家族成熟期	1.5	1.8	-	57.2
高齢期	0.6	1.8	-	53.8

VI. 結果の数表

問3-3 現在行っているスポーツや運動（3番目）

	調査数	ウオーキング	登山、ハイキング	マリンスポーツ	サイクリング	ドスキー、スノーボード	スケート	ジョギング	陸上競技	水泳	野球
全体	1,820	2.3	2.8	0.5	2.0	1.8	0.1	1.9	0.2	2.6	0.4
<性別>											
男性	712	2.8	3.2	1.1	2.8	3.1	0.1	2.9	0.6	2.0	0.8
女性	899	1.7	2.4	0.2	1.2	0.9	-	1.2	-	2.7	0.1
<年齢>											
20代	191	2.6	1.6	1.6	1.6	3.1	-	3.1	1.0	2.6	1.0
30代	328	2.1	2.1	1.5	2.7	3.0	0.3	2.1	-	3.0	0.9
40代	288	1.4	1.4	0.3	1.0	2.8	-	1.4	-	1.7	1.0
50代	371	1.9	3.2	0.3	1.9	1.6	-	1.1	0.3	2.2	-
60代	381	3.9	5.0	-	2.1	0.3	0.3	2.4	-	3.4	-
70代以上	238	0.8	2.5	-	2.9	-	-	2.1	-	2.5	-
<職業>											
農林漁業	27	3.7	-	-	3.7	-	-	-	-	3.7	-
自営業・自由業	151	1.3	2.0	0.7	0.7	2.6	-	2.0	-	4.6	-
経営・管理職	63	1.6	6.3	1.6	3.2	-	-	4.8	-	1.6	1.6
事務系勤め人	205	5.4	2.9	0.5	2.4	1.5	-	-	0.5	2.9	1.0
労務系勤め人	675	2.2	2.2	0.9	1.6	3.1	0.1	2.2	0.3	2.4	0.7
家事専業	344	1.2	3.8	-	2.0	0.9	-	1.7	-	2.0	-
学生	24	8.3	-	-	8.3	-	-	4.2	4.2	-	-
無職	301	1.3	3.3	0.3	2.7	0.3	0.3	2.3	-	3.0	-
<家族構成>											
ひとり暮らし	118	0.8	-	1.7	3.4	2.5	-	4.2	0.8	4.2	-
夫婦だけ	334	2.1	4.2	0.3	2.7	1.5	0.3	2.4	0.3	1.8	0.3
2世代	944	2.3	2.5	0.2	1.7	2.2	-	1.4	0.2	3.0	0.3
3世代	367	3.0	3.5	1.1	1.9	0.8	0.3	2.2	-	1.9	1.1
その他	32	-	-	3.1	-	-	-	-	-	3.1	-
<住居形態>											
持ち家	1,488	2.4	3.0	0.4	1.9	1.6	0.1	1.7	0.1	3.0	0.5
民営の借家	230	2.2	2.2	1.3	3.5	2.6	-	2.6	0.4	0.9	0.4
公営・雇用促進住宅	37	-	-	2.7	-	-	-	-	-	-	-
社宅・寮・官舎	43	-	2.3	-	2.3	4.7	-	7.0	-	2.3	-
その他	8	-	-	-	-	-	-	-	12.5	-	-
<居住地区>											
吉原	88	3.4	4.5	-	1.1	1.1	-	3.4	-	2.3	-
伝法	104	1.9	2.9	1.9	1.9	4.8	-	4.8	-	7.7	-
今泉	89	1.1	1.1	-	2.2	2.2	-	-	-	4.5	-
神戸	34	2.9	-	-	-	2.9	-	-	-	-	-
広見	89	-	1.1	1.1	1.1	1.1	-	1.1	-	3.4	-
青葉台	38	5.3	-	-	-	5.3	-	2.6	-	-	2.6
大淵	127	0.8	2.4	0.8	0.8	0.8	-	3.9	-	2.4	-
富士見台	43	-	2.3	2.3	7.0	2.3	-	2.3	-	4.7	-
原田	51	-	2.0	-	-	2.0	-	2.0	-	-	2.0
吉永	74	-	2.7	-	2.7	1.4	1.4	1.4	-	1.4	-
吉永北	26	-	-	-	-	-	-	-	3.8	3.8	-
須津	99	3.0	5.1	-	2.0	1.0	-	2.0	-	2.0	1.0
浮島	19	5.3	-	-	10.5	-	-	-	-	-	-
元吉原	64	4.7	-	-	6.3	1.6	-	3.1	-	-	-
富士駅北	68	-	2.9	1.5	-	-	-	2.9	-	1.5	1.5
富士北	67	3.0	7.5	1.5	1.5	3.0	-	3.0	-	1.5	-
富士駅南	94	6.4	4.3	-	3.2	2.1	-	1.1	1.1	1.1	-
田子浦	111	1.8	5.4	1.8	2.7	1.8	-	1.8	-	0.9	-
富士南	138	3.6	0.7	-	1.4	0.7	-	1.4	-	5.1	0.7
岩松	85	1.2	1.2	-	2.4	2.4	-	1.2	-	1.2	-
岩松北	52	9.6	1.9	-	-	3.8	-	1.9	-	1.9	-
鷹岡	94	2.1	4.3	-	5.3	1.1	1.1	-	-	2.1	-
丘	64	-	1.6	1.6	-	1.6	-	-	1.6	7.8	-
天間	49	2.0	8.2	-	-	-	-	2.0	-	2.0	2.0
わからない	29	-	-	-	3.4	3.4	-	3.4	3.4	3.4	3.4
<居住年数>											
2年以下	65	-	-	1.5	1.5	3.1	-	4.6	1.5	1.5	-
3～4年	57	1.8	1.8	-	1.8	3.5	-	1.8	-	1.8	-
5～9年	86	1.2	2.3	-	3.5	1.2	-	1.2	-	2.3	1.2
10～19年	154	3.2	1.3	-	3.2	3.2	-	1.3	0.6	3.9	1.3
20～29年	275	2.2	5.1	1.1	2.2	2.2	-	2.9	0.4	3.3	0.4
30年以上	1,172	2.3	2.7	0.5	1.8	1.4	0.2	1.7	0.1	2.4	0.3
<未既婚>											
既婚	1,318	2.5	3.3	0.2	2.2	2.0	0.2	1.8	0.2	2.4	0.5
未婚	283	1.8	1.4	2.1	1.8	2.1	-	3.2	0.4	2.8	0.7
離別または死別	190	1.6	1.6	0.5	1.6	-	-	1.1	-	3.7	-
<ライフステージ>											
独身期	205	1.5	1.5	2.9	2.0	2.4	-	4.4	0.5	2.9	1.0
家族形成期	179	2.8	1.7	0.6	1.7	5.0	-	1.1	0.6	1.1	1.7
家族成長前期	192	2.1	1.6	0.5	3.1	3.1	0.5	-	-	5.2	0.5
家族成長後期	135	2.2	0.7	0.7	2.2	1.5	-	1.5	-	0.7	0.7
家族成熟期	334	1.8	3.6	-	1.5	1.5	-	1.5	0.3	2.4	0.3
高齢期	619	2.7	4.0	-	2.4	0.2	0.2	2.3	-	3.1	-

問3-3 現在行っているスポーツや運動（3番目）

	ソフトボール	バドミントン	フアミリーバドミン	インディアカ	ゲートボール	グラウンドゴルフ	キンボール	フライングディスク	バレーボール	バスケットボール	エアロビクス
全体	0.8	0.9	0.3	0.2	-	0.5	0.1	-	0.4	0.2	0.6
<性別>											
男性	2.1	0.7	0.1	0.4	-	0.6	0.1	-	0.7	0.4	0.1
女性	-	1.1	0.4	-	-	0.4	-	-	0.1	-	1.1
<年齢>											
20代	-	2.6	0.5	-	-	-	-	-	0.5	1.6	0.5
30代	1.2	1.5	-	0.3	-	-	-	-	0.9	-	0.3
40代	0.7	0.7	0.3	-	-	-	-	-	-	-	1.0
50代	0.5	0.5	0.3	0.5	-	0.3	0.3	-	0.5	-	0.3
60代	1.3	0.5	0.3	-	-	1.3	-	-	0.3	-	0.8
70代以上	0.8	-	-	-	-	1.7	-	-	-	-	0.8
<職業>											
農林漁業	3.7	-	-	-	-	3.7	-	-	-	-	-
自営業・自由業	0.7	0.7	1.3	0.7	-	-	-	-	-	-	-
経営・管理職	3.2	-	-	-	-	-	-	-	1.6	-	1.6
事務系勤め人	1.5	0.5	-	0.5	-	-	-	-	0.5	0.5	0.5
労務系勤め人	0.7	1.3	0.3	0.1	-	0.1	0.1	-	0.6	0.1	0.6
家事専業	-	0.9	-	-	-	0.3	-	-	0.3	-	0.9
学生	-	-	4.2	-	-	-	-	-	-	4.2	-
無職	1.0	0.3	-	-	-	2.0	-	-	-	-	0.7
<家族構成>											
ひとり暮らし	0.8	-	0.8	-	-	1.7	-	-	-	0.8	0.8
夫婦だけ	0.6	0.9	-	-	-	0.6	-	-	0.6	-	1.5
2世代	0.8	1.2	0.1	0.1	-	0.5	0.1	-	0.3	0.2	0.3
3世代	1.1	0.5	0.8	0.5	-	0.3	-	-	0.5	-	0.5
その他	-	-	-	-	-	-	-	-	-	-	-
<住居形態>											
持ち家	0.9	0.9	0.3	0.2	-	0.7	0.1	-	0.4	0.1	0.6
民営の借家	0.4	0.9	-	-	-	-	-	-	0.4	0.4	0.4
公営・雇用促進住宅	-	-	2.7	-	-	-	-	-	-	2.7	-
社宅・寮・官舎	2.3	-	-	-	-	-	-	-	-	-	2.3
その他	-	-	-	-	-	-	-	-	-	-	-
<居住地区>											
吉原	1.1	1.1	-	-	-	-	-	-	-	-	1.1
伝法	-	1.9	1.0	-	-	-	-	-	-	-	-
今泉	-	-	1.1	-	-	-	-	-	1.1	1.1	1.1
神戸	-	-	-	-	-	-	-	-	-	-	-
広見	1.1	-	1.1	1.1	-	-	-	-	1.1	-	-
青葉台	2.6	2.6	-	-	-	5.3	-	-	-	-	5.3
大淵	0.8	0.8	0.8	1.6	-	0.8	-	-	-	-	0.8
富士見台	2.3	-	-	-	-	-	-	-	-	-	2.3
原田	-	3.9	-	-	-	-	-	-	-	-	-
吉永	-	1.4	-	-	-	1.4	-	-	-	-	-
吉永北	-	-	-	-	-	-	3.8	-	-	-	-
須津	-	2.0	-	-	-	2.0	-	-	-	-	1.0
浮島	-	-	-	-	-	-	-	-	-	-	-
元吉原	1.6	-	-	-	-	3.1	-	-	-	-	-
富士駅北	1.5	-	-	-	-	-	-	-	-	-	1.5
富士北	-	1.5	-	-	-	1.5	-	-	-	-	1.5
富士駅南	-	2.1	-	-	-	-	-	-	1.1	-	-
田子浦	4.5	0.9	-	-	-	-	-	-	-	-	-
富士南	0.7	-	-	-	-	-	-	-	0.7	0.7	0.7
岩松	-	2.4	1.2	-	-	-	-	-	3.5	-	-
岩松北	-	-	-	-	-	1.9	-	-	-	-	1.9
鷹岡	-	-	-	-	-	-	-	-	-	1.1	-
丘	-	-	-	-	-	-	-	-	-	-	-
天間	-	-	-	-	-	-	-	-	-	-	-
わからない	6.9	-	-	-	-	-	-	-	-	-	-
<居住年数>											
2年以下	-	-	-	-	-	-	-	-	-	1.5	1.5
3～4年	-	-	1.8	-	-	-	-	-	1.8	-	1.8
5～9年	2.3	2.3	1.2	-	-	-	-	-	-	-	1.2
10～19年	-	1.3	-	-	-	0.6	-	-	-	0.6	0.6
20～29年	-	2.2	0.7	-	-	0.7	-	-	0.4	0.4	0.4
30年以上	1.1	0.5	0.1	0.3	-	0.6	0.1	-	0.4	-	0.5
<未既婚>											
既婚	1.0	0.8	0.2	0.2	-	0.5	0.1	-	0.4	-	0.6
未婚	0.4	1.8	0.4	-	-	-	-	-	0.4	1.1	0.4
離別または死別	0.5	-	0.5	-	-	1.6	-	-	0.5	-	1.1
<ライフステージ>											
独身期	0.5	2.4	0.5	-	-	-	-	-	0.5	1.5	0.5
家族形成期	0.6	0.6	-	-	-	-	-	-	0.6	-	0.6
家族成長前期	1.0	2.1	0.5	-	-	-	-	-	1.0	-	0.5
家族成長後期	1.5	1.5	0.7	1.5	-	-	-	-	0.7	-	-
家族成熟期	0.3	0.3	-	0.3	-	0.3	0.3	-	0.3	-	0.3
老齢期	1.1	0.3	0.2	-	-	1.5	-	-	0.2	-	0.8

VI. 結果の数表

問3-3 現在行っているスポーツや運動（3番目）

	軽体操	ダンス	柔道	剣道	空手	弓道	サッカー	フットサル	テニス	卓球	ゴルフ
全体	3.0	0.5	0.1	-	0.1	-	0.4	0.3	0.6	0.8	1.7
<性別>											
男性	2.8	0.1	0.1	-	0.1	-	0.8	0.7	0.7	0.7	3.5
女性	3.6	0.7	-	-	-	-	0.1	-	0.6	0.8	0.3
<年齢>											
20代	0.5	0.5	-	-	0.5	-	2.1	1.0	1.0	-	1.6
30代	1.8	0.6	0.3	-	-	-	0.3	0.6	0.6	0.9	1.2
40代	1.7	0.3	-	-	-	-	0.7	0.3	1.4	0.3	1.7
50代	3.8	0.5	-	-	-	-	-	-	0.3	1.3	3.2
60代	4.7	0.8	-	-	-	-	-	-	0.5	1.6	1.0
70代以上	4.6	-	-	-	-	-	-	-	-	-	1.3
<職業>											
農林漁業	7.4	-	-	-	-	-	-	-	-	-	-
自営業・自由業	2.0	-	-	-	-	-	1.3	0.7	2.0	0.7	2.0
経営・管理職	4.8	3.2	-	-	-	-	-	-	1.6	-	4.8
事務系勤め人	2.4	0.5	-	-	-	-	-	-	0.5	0.5	0.5
労務系勤め人	2.2	0.6	0.1	-	0.1	-	0.7	0.6	0.1	0.7	2.4
家事専業	3.2	0.3	-	-	-	-	-	-	0.9	2.0	-
学生	4.2	-	-	-	-	-	-	-	4.2	-	-
無職	4.7	0.3	-	-	-	-	-	-	0.3	0.3	2.0
<家族構成>											
ひとり暮らし	2.5	0.8	-	-	-	-	0.8	0.8	-	0.8	1.7
夫婦だけ	3.6	0.3	-	-	-	-	-	-	-	1.5	2.7
2世代	2.8	0.5	0.1	-	-	-	0.3	0.3	0.8	0.8	1.0
3世代	3.5	0.5	-	-	0.3	-	0.8	0.3	0.8	0.3	2.5
その他	3.1	-	-	-	-	-	-	-	-	-	3.1
<住居形態>											
持ち家	3.3	0.5	0.1	-	0.1	-	0.3	0.3	0.6	0.8	1.7
民営の借家	1.3	-	-	-	-	-	0.9	-	0.9	0.9	1.7
公営・雇用促進住宅	-	2.7	-	-	-	-	-	-	-	-	2.7
社宅・寮・官舎	4.7	-	-	-	-	-	-	2.3	-	2.3	-
その他	12.5	-	-	-	-	-	-	-	-	-	-
<居住地区>											
吉原	5.7	1.1	-	-	-	-	-	-	2.3	-	3.4
伝法	1.9	-	-	-	-	-	-	-	1.0	-	1.9
今泉	3.4	-	-	-	-	-	-	-	-	1.1	1.1
神戸	-	-	-	-	-	-	-	-	-	-	-
広見	-	-	-	-	-	-	-	-	1.1	1.1	1.1
青葉台	5.3	-	-	-	-	-	-	-	-	2.6	2.6
大淵	3.9	1.6	0.8	-	-	-	2.4	-	-	0.8	0.8
富士見台	4.7	-	-	-	-	-	-	-	-	2.3	2.3
原田	5.9	-	-	-	-	-	-	-	2.0	-	-
吉永	4.1	-	-	-	-	-	-	-	1.4	-	-
吉永北	-	-	-	-	-	-	-	-	-	-	-
須津	6.1	-	-	-	-	-	1.0	-	1.0	-	5.1
浮島	-	5.3	-	-	-	-	-	-	-	5.3	5.3
元吉原	3.1	1.6	-	-	1.6	-	-	-	1.6	1.6	-
富士駅北	1.5	-	-	-	-	-	-	-	-	-	-
富士北	3.0	1.5	-	-	-	-	-	-	-	-	6.0
富士駅南	2.1	1.1	-	-	-	-	-	1.1	-	1.1	1.1
田子浦	2.7	0.9	-	-	-	-	-	0.9	-	-	0.9
富士南	1.4	0.7	-	-	-	-	0.7	0.7	0.7	0.7	2.2
岩松	2.4	-	-	-	-	-	1.2	1.2	-	1.2	1.2
岩松北	1.9	-	-	-	-	-	-	-	-	3.8	-
鷹岡	5.3	-	-	-	-	-	1.1	-	1.1	2.1	2.1
丘	1.6	-	-	-	-	-	-	-	1.6	1.6	-
天間	4.1	-	-	-	-	-	-	2.0	-	-	2.0
わからない	-	-	-	-	-	-	-	-	-	-	3.4
<居住年数>											
2年以下	3.1	3.1	-	-	-	-	-	1.5	-	1.5	-
3～4年	-	-	-	-	-	-	-	1.8	-	-	-
5～9年	1.2	1.2	1.2	-	-	-	-	-	-	2.3	1.2
10～19年	1.9	-	-	-	-	-	0.6	-	0.6	1.3	1.9
20～29年	2.2	-	-	-	0.4	-	1.1	0.4	0.7	0.4	2.9
30年以上	3.7	0.5	-	-	-	-	0.3	0.2	0.7	0.8	1.6
<未既婚>											
既婚	3.0	0.5	0.1	-	-	-	0.2	0.2	0.5	0.8	1.8
未婚	2.1	0.4	-	-	0.4	-	1.4	0.4	1.1	0.7	1.8
離別または死別	5.3	0.5	-	-	-	-	0.5	-	0.5	1.6	1.1
<ライフステージ>											
独身期	2.0	-	-	-	0.5	-	2.0	0.5	1.0	1.0	2.4
家族形成期	1.1	0.6	0.6	-	-	-	0.6	-	1.1	0.6	1.7
家族成長前期	1.0	1.0	-	-	-	-	0.5	1.0	0.5	0.5	-
家族成長後期	3.0	-	-	-	-	-	0.7	-	0.7	0.7	3.0
家族成熟期	3.3	0.6	-	-	-	-	-	-	0.6	1.2	2.7
老齢期	4.7	0.5	-	-	-	-	-	-	0.3	1.0	1.1

問3-3 現在行っているスポーツや運動（3番目）

	ボウリング	その他	特 に な い	無 回 答
全体	2.8	0.9	-	70.2
<性別>				
男性	4.4	1.0	-	60.1
女性	1.9	1.0	-	77.4
<年齢>				
20代	6.3	1.0	-	61.3
30代	2.7	1.8	-	66.8
40代	2.8	0.3	-	76.4
50代	3.0	0.5	-	71.7
60代	2.1	1.3	-	66.1
70代以上	0.8	0.4	-	78.6
<職業>				
農林漁業	-	-	-	74.1
自営業・自由業	2.0	1.3	-	70.9
経営・管理職	1.6	3.2	-	54.0
事務系勤め人	3.4	1.0	-	70.2
労務系勤め人	3.6	0.4	-	68.3
家事専業	1.7	1.2	-	76.7
学生	16.7	-	-	41.7
無職	2.0	1.0	-	71.8
<家族構成>				
ひとり暮らし	1.7	-	-	67.8
夫婦だけ	2.1	3.3	-	66.5
2世代	3.4	0.5	-	71.8
3世代	2.7	0.3	-	67.8
その他	-	-	-	87.5
<住居形態>				
持ち家	3.0	0.8	-	69.6
民営の借家	2.2	2.2	-	71.3
公営・雇用促進住宅	-	-	-	86.5
社宅・寮・官舎	-	-	-	67.4
その他	-	-	-	75.0
<居住地区>				
吉原	3.4	-	-	64.8
伝法	5.8	-	-	60.6
今泉	-	-	-	78.7
神戸	5.9	-	-	88.2
広見	4.5	2.2	-	76.4
青葉台	-	2.6	-	55.3
大淵	4.7	0.8	-	66.9
富士見台	-	4.7	-	60.5
原田	2.0	-	-	78.4
吉永	2.7	1.4	-	77.0
吉永北	3.8	-	-	84.6
須津	3.0	-	-	62.6
浮島	-	-	-	68.4
元吉原	1.6	-	-	68.8
富士駅北	5.9	-	-	79.4
富士北	1.5	1.5	-	61.2
富士駅南	2.1	2.1	-	67.0
田子浦	3.6	1.8	-	67.6
富士南	1.4	0.7	-	73.9
岩松	1.2	1.2	-	74.1
岩松北	3.8	-	-	67.3
鷹岡	1.1	1.1	-	69.1
丘	4.7	-	-	76.6
天間	-	2.0	-	73.5
わからない	3.4	3.4	-	62.1
<居住年数>				
2年以下	1.5	3.1	-	69.2
3～4年	5.3	1.8	-	73.7
5～9年	2.3	-	-	70.9
10～19年	3.9	0.6	-	67.5
20～29年	3.3	0.4	-	64.0
30年以上	2.6	1.0	-	71.8
<未既婚>				
既婚	2.3	1.2	-	70.4
未婚	6.0	0.4	-	65.0
離別または死別	2.1	-	-	74.2
<ライフステージ>				
独身期	6.8	0.5	-	58.5
家族形成期	1.1	2.8	-	71.5
家族成長前期	3.1	1.0	-	69.3
家族成長後期	3.0	-	-	72.6
家族成熟期	2.1	0.6	-	74.0
高齢期	1.6	1.0	-	70.9

VI. 結果の数表

問4 あなたが、これから行ってみたいスポーツや運動（現在行っているものを含む）は何ですか。

次の中から行ってみたい順に3つまで選び、回答欄にその番号を記入してください。

問4-1 これから行ってみたいスポーツや運動（1番目）

	調査数	ウォーキング	登山、ハイキング	マリンスポーツ	サイクリング	ドスキー、スノーボード	スケート	ジョギング	陸上競技	水泳	野球
全体	1,820	22.8	5.4	2.6	3.8	2.2	0.2	2.7	0.2	6.0	1.0
<性別>											
男性	712	20.6	6.2	3.5	6.2	2.4	-	3.9	0.4	5.1	2.5
女性	899	24.6	5.1	1.9	2.2	2.4	0.3	1.9	-	7.1	-
<年齢>											
20代	191	9.4	4.2	8.9	2.6	7.9	0.5	1.6	1.0	5.8	2.6
30代	328	10.7	3.4	4.0	3.0	4.6	0.6	2.7	-	8.5	2.1
40代	288	16.7	5.6	2.8	5.2	1.7	-	3.1	0.3	7.3	0.7
50代	371	29.4	7.8	1.9	5.7	0.3	-	2.7	-	5.4	0.5
60代	381	35.2	6.6	0.3	4.2	0.3	0.3	3.4	-	5.2	0.3
70代以上	238	28.6	4.2	-	0.8	0.8	-	1.7	-	3.8	0.4
<職業>											
農林漁業	27	25.9	11.1	-	7.4	-	-	-	-	3.7	-
自営業・自由業	151	21.2	7.3	2.6	3.3	2.6	-	1.3	-	4.6	1.3
経営・管理職	63	23.8	11.1	6.3	3.2	1.6	-	-	-	1.6	1.6
事務系勤め人	205	20.5	6.3	2.0	4.4	3.4	0.5	4.4	0.5	6.3	1.0
労務系勤め人	675	16.6	4.7	4.3	4.4	2.5	0.1	3.3	0.1	7.0	1.6
家事専業	344	28.8	4.1	1.2	2.6	1.2	0.3	2.6	-	8.4	-
学生	24	16.7	-	8.3	-	8.3	-	4.2	-	4.2	-
無職	301	32.6	5.6	-	3.7	1.3	0.3	2.0	0.3	3.0	0.7
<家族構成>											
ひとり暮らし	118	21.2	6.8	3.4	4.2	3.4	-	2.5	-	7.6	-
夫婦だけ	334	26.9	5.4	1.5	2.1	2.4	0.6	3.0	-	6.9	0.9
2世代	944	22.5	5.2	2.8	4.8	1.9	0.2	2.8	0.3	5.4	1.3
3世代	367	21.0	5.7	3.0	3.0	2.2	-	2.7	-	6.5	0.8
その他	32	28.1	9.4	3.1	-	3.1	-	-	-	6.3	-
<住居形態>											
持ち家	1,488	24.9	5.5	2.6	3.6	1.7	0.1	2.8	0.1	6.0	0.8
民営の借家	230	11.3	5.2	3.0	3.9	4.3	0.9	2.6	0.4	7.8	2.2
公営・雇用促進住宅	37	27.0	2.7	-	10.8	5.4	-	2.7	-	2.7	2.7
社宅・寮・官舎	43	14.0	7.0	4.7	7.0	4.7	-	-	-	2.3	-
その他	8	25.0	12.5	-	-	-	-	-	-	-	-
<居住地区>											
吉原	88	30.7	3.4	2.3	3.4	2.3	-	1.1	-	9.1	1.1
伝法	104	23.1	5.8	4.8	3.8	1.0	-	2.9	-	2.9	1.0
今泉	89	20.2	1.1	-	2.2	3.4	-	3.4	-	9.0	1.1
神戸	34	14.7	2.9	-	5.9	5.9	2.9	-	-	17.6	-
広見	89	19.1	5.6	2.2	3.4	2.2	-	3.4	-	6.7	2.2
青葉台	38	26.3	7.9	5.3	2.6	2.6	-	2.6	-	2.6	-
大淵	127	22.0	5.5	3.9	2.4	3.1	-	1.6	-	7.1	-
富士見台	43	37.2	7.0	-	7.0	2.3	-	4.7	-	2.3	-
原田	51	35.3	9.8	5.9	2.0	-	-	2.0	-	-	2.0
吉永	74	20.3	5.4	6.8	6.8	2.7	-	2.7	-	2.7	-
吉永北	26	19.2	11.5	-	3.8	11.5	-	-	3.8	11.5	-
須津	99	27.3	6.1	2.0	6.1	3.0	-	2.0	-	4.0	2.0
浮島	19	15.8	15.8	-	-	5.3	-	5.3	-	5.3	-
元吉原	64	21.9	1.6	3.1	4.7	1.6	-	3.1	-	4.7	1.6
富士駅北	68	19.1	7.4	-	2.9	-	-	7.4	-	7.4	1.5
富士北	67	28.4	3.0	3.0	3.0	-	-	-	-	9.0	3.0
富士駅南	94	23.4	2.1	3.2	1.1	2.1	1.1	4.3	-	3.2	3.2
田子浦	111	24.3	5.4	2.7	4.5	2.7	-	3.6	-	6.3	0.9
富士南	138	18.8	4.3	1.4	3.6	1.4	0.7	3.6	0.7	5.1	-
岩松	85	21.2	12.9	2.4	4.7	3.5	-	2.4	1.2	3.5	1.2
岩松北	52	19.2	3.8	3.8	5.8	-	-	1.9	-	3.8	-
鷹岡	94	17.0	5.3	3.2	5.3	2.1	1.1	1.1	-	4.3	-
丘	64	34.4	3.1	1.6	4.7	-	-	3.1	-	10.9	1.6
天間	49	14.3	8.2	-	4.1	-	-	2.0	-	8.2	-
わからない	29	13.8	6.9	3.4	-	6.9	-	3.4	-	6.9	-
<居住年数>											
2年以下	65	9.2	3.1	6.2	1.5	7.7	1.5	3.1	1.5	6.2	1.5
3～4年	57	8.8	1.8	3.5	5.3	3.5	-	1.8	-	12.3	3.5
5～9年	86	16.3	9.3	1.2	2.3	3.5	-	2.3	-	8.1	-
10～19年	154	20.1	2.6	1.9	1.9	3.2	0.6	1.3	-	5.2	0.6
20～29年	275	17.1	4.4	5.8	4.0	4.0	0.4	2.9	0.4	7.3	1.8
30年以上	1,172	26.6	6.1	1.8	4.2	1.2	0.1	2.9	0.1	5.4	0.8
<未既婚>											
既婚	1,318	24.1	5.8	1.8	3.9	1.7	0.2	2.9	0.2	6.0	1.0
未婚	283	13.8	4.2	7.4	3.9	4.9	0.4	2.1	0.4	5.7	1.1
離別または死別	190	31.1	4.7	1.1	3.2	1.1	-	2.6	-	6.8	1.1
<ライフステージ>											
独身期	205	12.7	4.4	9.3	3.4	6.8	0.5	2.4	-	5.9	1.5
家族形成期	179	7.8	3.9	2.8	1.7	6.1	1.1	1.7	1.1	7.8	1.1
家族成長前期	192	12.0	5.2	3.6	2.6	4.2	-	2.6	-	9.9	2.6
家族成長後期	135	20.0	5.9	1.5	5.2	0.7	-	4.4	-	6.7	0.7
家族成熟期	334	30.5	7.2	2.1	5.4	0.3	-	3.6	-	6.0	0.6
高齢期	619	32.6	5.7	0.2	2.9	0.5	0.2	2.7	-	4.7	0.3

問4-1 これから行ってみたいスポーツや運動（1番目）

	ソフト ボール	バド ミントン	フ ァ ミ リ ー バ ド ミ ン ト	イ ン デ ィ ア カ	ゲ ー ト ボ ー ル	グ ラ ウ ン ド ゴ ル フ	キ ン ボ ー ル	フ ラ イ ン グ デ ィ ス ク	バ レ ー ボ ー ル	バ ス ケ ッ ト ボ ー ル	エ ア ロ ビ ク ス
全体	0.6	1.6	1.2	0.6	0.2	1.1	-	0.2	1.6	0.4	1.8
<性別>											
男性	1.4	1.1	0.7	0.1	0.3	1.5	-	0.4	0.3	0.8	-
女性	0.1	2.3	1.7	1.0	0.1	0.8	-	-	2.9	0.2	3.3
<年齢>											
20代	-	3.1	1.6	-	-	1.0	-	-	3.7	2.1	1.6
30代	1.2	2.1	2.7	0.6	-	0.9	-	0.9	2.4	0.6	3.7
40代	0.3	4.5	1.4	0.7	-	-	-	0.3	2.1	0.3	1.7
50代	0.8	0.5	0.8	1.1	-	0.5	-	-	1.1	0.3	1.9
60代	0.8	0.3	0.3	0.5	-	1.6	-	-	0.8	-	1.6
70代以上	-	-	0.8	0.4	1.7	2.9	-	-	-	-	-
<職業>											
農林漁業	-	-	-	-	-	3.7	-	-	3.7	-	3.7
自営業・自由業	0.7	-	0.7	1.3	-	-	-	-	1.3	0.7	2.0
経営・管理職	-	-	-	-	-	1.6	-	-	-	-	1.6
事務系勤め人	1.0	1.5	1.0	0.5	-	1.0	-	0.5	2.9	0.5	2.0
労務系勤め人	1.0	3.0	1.3	0.6	-	0.9	-	0.4	1.6	0.7	1.6
家事専業	0.3	0.9	2.6	1.2	0.3	-	-	-	1.7	-	2.9
学生	-	12.5	-	-	-	4.2	-	-	8.3	4.2	-
無職	-	-	0.3	-	1.0	2.7	-	-	-	-	1.0
<家族構成>											
ひとり暮らし	0.8	0.8	-	-	0.8	-	-	-	0.8	0.8	0.8
夫婦だけ	0.3	0.3	1.2	0.6	0.9	1.5	-	-	1.8	-	1.8
2世代	0.7	2.5	1.5	0.6	-	1.2	-	0.3	1.1	0.4	2.0
3世代	0.5	0.8	1.1	0.8	-	1.1	-	0.3	2.5	0.8	1.6
その他	-	-	-	-	-	-	-	-	6.3	-	3.1
<住居形態>											
持ち家	0.6	1.5	0.9	0.6	0.3	1.2	-	0.3	1.5	0.5	1.6
民営の借家	0.4	1.7	3.0	0.4	-	0.4	-	-	2.6	-	3.0
公営・雇用促進住宅	-	5.4	5.4	-	-	-	-	-	-	-	5.4
社宅・寮・官舎	2.3	-	-	-	-	2.3	-	-	-	2.3	-
その他	-	-	-	12.5	-	-	-	-	-	-	-
<居住地区>											
吉原	-	-	1.1	-	1.1	-	-	-	1.1	-	2.3
伝法	1.0	1.0	1.0	-	1.0	1.0	-	1.0	2.9	-	1.0
今泉	-	-	1.1	1.1	-	1.1	-	-	2.2	-	1.1
神戸	-	5.9	-	-	-	-	-	-	2.9	-	2.9
広見	1.1	3.4	2.2	2.2	-	-	-	-	-	-	1.1
青葉台	-	-	-	2.6	-	-	-	-	-	-	-
大淵	0.8	2.4	2.4	-	-	2.4	-	-	0.8	-	1.6
富士見台	-	4.7	-	-	-	-	-	-	-	-	2.3
原田	-	2.0	-	-	-	-	-	-	2.0	2.0	-
吉永	-	1.4	2.7	-	-	1.4	-	-	1.4	-	1.4
吉永北	-	-	-	-	-	-	-	-	-	3.8	3.8
須津	1.0	2.0	-	1.0	1.0	1.0	-	-	3.0	1.0	2.0
浮島	10.5	-	-	-	-	-	-	-	15.8	-	5.3
元吉原	-	1.6	3.1	1.6	-	1.6	-	-	1.6	-	3.1
富士駅北	1.5	-	1.5	-	-	1.5	-	-	1.5	-	1.5
富士北	-	-	-	-	1.5	-	-	-	1.5	1.5	4.5
富士駅南	-	4.3	1.1	3.2	-	1.1	-	1.1	-	2.1	2.1
田子浦	-	-	0.9	-	-	0.9	-	-	0.9	-	1.8
富士南	1.4	3.6	0.7	-	-	2.9	-	-	0.7	-	0.7
岩松	1.2	1.2	2.4	-	-	1.2	-	-	-	-	4.7
岩松北	-	-	1.9	-	-	-	-	-	5.8	1.9	3.8
鷹岡	-	1.1	-	1.1	-	1.1	-	-	3.2	-	1.1
丘	-	-	-	-	-	1.6	-	-	-	-	1.6
天間	-	4.1	4.1	2.0	-	4.1	-	4.1	-	-	-
わからない	3.4	-	3.4	-	-	-	-	-	6.9	3.4	-
<居住年数>											
2年以下	-	4.6	3.1	-	-	-	-	-	3.1	1.5	1.5
3～4年	-	1.8	1.8	-	-	-	-	-	-	-	3.5
5～9年	1.2	-	1.2	-	-	1.2	-	-	5.8	1.2	5.8
10～19年	1.9	5.2	1.9	1.9	-	1.9	-	-	3.9	-	0.6
20～29年	-	1.5	0.4	0.4	0.4	0.7	-	-	2.2	1.1	1.8
30年以上	0.6	1.1	1.2	0.6	0.3	1.2	-	0.3	0.8	0.3	1.6
<未既婚>											
既婚	0.7	1.5	1.5	0.8	0.2	1.2	-	0.1	1.7	0.3	1.8
未婚	0.7	2.5	0.4	-	-	1.1	-	0.7	1.1	1.4	1.8
離別または死別	-	1.1	0.5	-	0.5	0.5	-	0.5	1.6	-	1.6
<ライフステージ>											
独身期	0.5	2.4	0.5	-	-	1.5	-	1.0	1.5	2.0	1.5
家族形成期	1.1	1.7	3.4	-	-	1.1	-	0.6	3.4	0.6	3.9
家族成長前期	0.5	4.7	3.6	1.0	-	-	-	-	2.1	1.0	3.1
家族成長後期	0.7	4.4	0.7	0.7	-	-	-	0.7	-	-	2.2
家族成熟期	0.6	0.9	0.9	0.9	-	0.6	-	-	1.8	0.3	1.8
老齢期	0.5	0.2	0.5	0.5	0.6	2.1	-	-	0.5	-	1.0

VI. 結果の数表

問4-1 これから行ってみたいスポーツや運動（1番目）

	軽体操	ダンス	柔道	剣道	空手	弓道	サッカー	フットサル	テニス	卓球	ゴルフ
全体	4.3	3.4	0.3	-	0.7	0.6	1.1	1.0	3.6	1.3	5.7
<性別>											
男性	1.4	0.6	0.4	-	1.0	0.8	2.0	2.4	2.9	1.0	9.4
女性	6.8	5.7	0.2	-	0.3	0.6	0.4	0.1	4.2	1.3	2.2
<年齢>											
20代	0.5	6.3	1.0	-	2.1	0.5	4.2	3.1	6.3	0.5	5.2
30代	2.4	4.3	0.9	-	1.5	0.9	2.1	2.4	6.4	0.6	6.7
40代	4.5	3.1	-	-	0.7	1.0	1.0	1.0	6.3	2.4	6.9
50代	3.2	3.8	-	-	0.3	0.5	0.5	0.3	2.2	0.5	8.4
60代	5.5	1.8	-	-	-	0.5	-	-	1.3	1.8	3.9
70代以上	9.7	1.7	-	-	-	-	-	-	0.8	1.7	2.1
<職業>											
農林漁業	-	-	-	-	-	-	-	-	-	-	3.7
自営業・自由業	2.6	6.6	0.7	-	0.7	0.7	0.7	1.3	0.7	2.0	8.6
経営・管理職	1.6	3.2	-	-	1.6	-	-	-	1.6	1.6	15.9
事務系勤め人	2.9	3.9	-	-	0.5	2.4	2.0	1.0	5.4	1.0	8.3
労務系勤め人	2.5	3.1	0.6	-	1.3	0.7	1.8	1.9	4.7	0.9	7.6
家事専業	9.0	4.1	-	-	-	-	0.3	-	4.1	1.7	1.5
学生	-	4.2	-	-	-	-	4.2	4.2	4.2	-	12.5
無職	6.3	1.3	-	-	-	-	-	-	2.0	1.7	1.0
<家族構成>											
ひとり暮らし	4.2	3.4	0.8	-	-	-	-	2.5	1.7	1.7	7.6
夫婦だけ	3.0	2.1	-	-	0.9	0.9	0.6	0.3	4.2	0.9	5.7
2世代	4.6	3.5	0.3	-	0.8	0.2	1.4	1.2	3.4	1.6	5.0
3世代	4.9	3.5	-	-	-	1.6	1.4	0.8	4.6	0.5	7.4
その他	3.1	12.5	3.1	-	-	-	-	-	-	-	6.3
<住居形態>											
持ち家	4.8	3.3	0.1	-	0.5	0.7	1.1	0.8	3.5	1.3	5.8
民営の借家	1.3	3.5	0.9	-	1.7	0.4	0.9	2.2	4.8	1.3	5.7
公営・雇用促進住宅	2.7	2.7	2.7	-	-	-	-	-	2.7	-	-
社宅・寮・官舎	2.3	2.3	-	-	-	-	2.3	2.3	4.7	-	9.3
その他	-	12.5	-	-	-	-	-	-	-	-	-
<居住地区>											
吉原	3.4	3.4	-	-	-	1.1	1.1	-	1.1	-	12.5
伝法	1.9	3.8	1.0	-	-	1.0	1.0	2.9	5.8	1.9	7.7
今泉	6.7	5.6	-	-	-	1.1	1.1	1.1	7.9	2.2	2.2
神戸	5.9	-	-	-	-	-	2.9	-	2.9	-	5.9
広見	1.1	2.2	1.1	-	1.1	1.1	1.1	1.1	3.4	3.4	3.4
青葉台	10.5	2.6	-	-	-	-	-	-	-	2.6	13.2
大淵	3.9	2.4	-	-	1.6	-	1.6	1.6	4.7	-	3.1
富士見台	4.7	2.3	-	-	-	2.3	2.3	2.3	2.3	-	7.0
原田	3.9	7.8	-	-	2.0	-	2.0	2.0	-	-	2.0
吉永	1.4	4.1	1.4	-	2.7	-	1.4	-	1.4	-	8.1
吉永北	-	-	-	-	-	-	-	-	-	-	3.8
須津	4.0	2.0	-	-	-	-	-	1.0	3.0	2.0	2.0
浮島	-	-	-	-	-	-	-	-	-	-	5.3
元吉原	1.6	1.6	-	-	-	1.6	-	-	4.7	1.6	9.4
富士駅北	2.9	1.5	-	-	-	-	-	1.5	10.3	4.4	5.9
富士北	6.0	3.0	-	-	1.5	1.5	-	-	3.0	1.5	6.0
富士駅南	3.2	2.1	-	-	-	-	1.1	2.1	6.4	1.1	5.3
田子浦	6.3	3.6	-	-	-	0.9	0.9	-	3.6	-	7.2
富士南	5.8	2.9	-	-	0.7	0.7	1.4	-	5.1	0.7	6.5
岩松	3.5	5.9	-	-	-	2.4	1.2	1.2	1.2	1.2	3.5
岩松北	7.7	1.9	1.9	-	-	-	3.8	1.9	5.8	3.8	9.6
鷹岡	6.4	9.6	1.1	-	2.1	-	-	-	-	1.1	3.2
丘	6.3	3.1	-	-	-	-	1.6	1.6	3.1	1.6	6.3
天間	6.1	2.0	-	-	2.0	-	2.0	4.1	-	2.0	4.1
わからない	-	-	-	-	3.4	-	3.4	-	6.9	-	3.4
<居住年数>											
2年以下	1.5	4.6	-	-	1.5	-	1.5	3.1	9.2	1.5	9.2
3～4年	1.8	-	1.8	-	1.8	-	1.8	3.5	7.0	-	5.3
5～9年	5.8	1.2	1.2	-	-	-	5.8	1.2	7.0	1.2	5.8
10～19年	1.9	4.5	-	-	0.6	0.6	0.6	1.9	6.5	1.3	10.4
20～29年	2.2	5.8	0.7	-	1.5	0.4	2.5	1.5	4.0	0.7	5.8
30年以上	5.3	2.8	0.1	-	0.4	0.8	0.4	0.5	2.5	1.5	4.9
<未既婚>											
既婚	4.8	2.6	0.1	-	0.6	0.7	0.8	0.8	4.0	1.2	6.0
未婚	2.1	7.1	1.1	-	1.4	0.7	3.2	2.8	3.2	0.7	4.9
離別または死別	4.2	3.7	0.5	-	-	-	-	-	1.6	2.6	4.7
<ライフステージ>											
独身期	1.5	7.8	1.5	-	2.0	1.0	4.4	3.4	3.9	0.5	4.4
家族形成期	2.2	2.2	0.6	-	2.2	1.1	2.8	2.2	10.1	1.1	8.9
家族成長前期	3.1	3.6	0.5	-	1.0	-	1.6	2.6	7.3	2.1	5.7
家族成長後期	3.7	4.4	-	-	0.7	1.5	0.7	0.7	5.2	1.5	8.1
家族成熟期	3.9	3.3	-	-	0.3	0.6	0.6	-	2.4	0.6	7.5
老齢期	7.1	1.8	-	-	-	0.3	-	-	1.1	1.8	3.2

問4-1 これから行ってみたいスポーツや運動（1番目）

	ボウリング	その他	特 に な い	無 回 答
全体	1.6	3.0	10.5	6.5
<性別>				
男性	2.0	2.7	11.0	4.9
女性	1.7	3.6	8.6	6.2
<年齢>				
20代	1.6	3.7	5.8	1.6
30代	3.0	4.6	7.9	1.2
40代	1.7	4.9	9.0	2.4
50代	1.6	3.8	9.7	4.6
60代	1.0	0.8	12.3	9.4
70代以上	-	0.4	17.6	19.7
<職業>				
農林漁業	-	-	22.2	14.8
自営業・自由業	2.6	4.0	11.9	6.0
経営・管理職	-	1.6	15.9	4.8
事務系勤め人	1.0	3.4	5.4	2.9
労務系勤め人	2.2	4.1	8.6	3.9
家事専業	1.2	3.2	9.3	6.7
学生	-	-	-	-
無職	1.0	0.7	17.3	14.3
<家族構成>				
ひとり暮らし	0.8	2.5	11.0	9.3
夫婦だけ	1.2	3.0	9.9	9.3
2世代	1.7	3.2	10.5	5.3
3世代	1.9	2.7	10.9	5.2
その他	-	6.3	9.4	-
<住居形態>				
持ち家	1.5	2.7	10.4	6.2
民営の借家	2.6	5.2	10.9	5.2
公営・雇用促進住宅	-	-	5.4	13.5
社宅・寮・官舎	-	7.0	18.6	4.7
その他	-	-	12.5	25.0
<居住地区>				
吉原	1.1	1.1	10.2	5.7
伝法	1.0	3.8	6.7	6.7
今泉	3.4	1.1	14.6	5.6
神戸	-	2.9	11.8	5.9
広見	1.1	2.2	11.2	11.2
青葉台	-	7.9	7.9	2.6
大淵	2.4	0.8	14.2	7.9
富士見台	-	2.3	7.0	-
原田	2.0	2.0	9.8	3.9
吉永	1.4	2.7	10.8	9.5
吉永北	3.8	3.8	7.7	11.5
須津	4.0	1.0	8.1	8.1
浮島	-	-	10.5	5.3
元吉原	1.6	6.3	7.8	9.4
富士駅北	2.9	5.9	8.8	2.9
富士北	3.0	1.5	9.0	6.0
富士駅南	1.1	3.2	9.6	6.4
田子浦	1.8	3.6	12.6	4.5
富士南	0.7	3.6	13.8	8.0
岩松	1.2	4.7	7.1	3.5
岩松北	-	-	9.6	1.9
鷹岡	-	5.3	16.0	8.5
丘	3.1	4.7	6.3	-
天間	-	2.0	12.2	8.2
わからない	-	6.9	10.3	6.9
<居住年数>				
2年以下	-	7.7	4.6	-
3～4年	3.5	7.0	14.0	5.3
5～9年	-	3.5	5.8	2.3
10～19年	1.9	2.6	9.1	2.6
20～29年	1.8	4.7	8.7	3.3
30年以上	1.6	2.2	11.8	8.2
<未既婚>				
既婚	1.8	3.0	10.2	6.1
未婚	1.1	3.9	10.6	3.9
離別または死別	1.1	2.1	13.2	8.4
<ライフステージ>				
独身期	1.5	2.0	7.3	1.5
家族形成期	2.2	6.7	6.1	0.6
家族成長前期	3.6	5.7	3.6	0.5
家族成長後期	2.2	4.4	10.4	1.5
家族成熟期	1.5	3.0	9.0	3.9
老齢期	0.6	0.6	14.4	13.4

VI. 結果の数表

問4-2 これから行ってみたいスポーツや運動（2番目）

	調査数	ウオーキング	登山、ハイキング	マリンスポーツ	サイクリング	ドスキー、スノーボード	スケート	ジョギング	陸上競技	水泳	野球
全体	1,820	6.0	6.6	3.1	5.3	2.7	0.6	2.4	0.2	7.2	0.8
<性別>											
男性	712	6.0	8.0	3.4	6.7	3.9	0.8	3.5	0.3	5.8	1.5
女性	899	6.2	6.0	3.1	3.7	1.9	0.4	1.8	0.2	8.2	0.1
<年齢>											
20代	191	3.1	2.1	8.9	1.6	9.9	1.6	1.0	0.5	6.8	0.5
30代	328	4.9	4.0	5.8	5.5	4.3	0.9	3.7	-	6.1	1.8
40代	288	6.6	3.5	4.5	7.3	2.4	0.7	3.5	-	7.6	0.7
50代	371	8.9	11.6	1.6	4.6	1.9	0.5	1.1	0.3	9.2	0.8
60代	381	5.5	10.5	-	6.6	0.5	-	2.1	-	7.1	0.3
70代以上	238	5.9	3.8	0.8	4.6	-	0.4	2.9	0.8	5.0	0.4
<職業>											
農林漁業	27	3.7	7.4	-	3.7	3.7	-	3.7	-	7.4	3.7
自営業・自由業	151	5.3	7.3	4.0	6.6	2.6	0.7	1.3	-	7.3	-
経営・管理職	63	11.1	9.5	1.6	6.3	1.6	-	3.2	-	11.1	1.6
事務系勤め人	205	8.8	6.8	4.9	5.9	3.9	-	1.5	-	6.8	1.0
労務系勤め人	675	5.9	6.2	3.9	5.0	3.6	0.9	3.0	0.1	7.6	1.0
家事専業	344	6.7	6.4	2.3	4.1	0.9	0.6	2.0	0.3	9.0	0.3
学生	24	-	-	8.3	4.2	29.2	-	8.3	-	4.2	-
無職	301	4.3	7.0	1.3	6.3	0.3	0.7	1.7	0.7	3.3	0.7
<家族構成>											
ひとり暮らし	118	4.2	5.1	3.4	5.9	5.9	0.8	5.9	-	5.1	-
夫婦だけ	334	6.6	11.1	1.5	5.4	2.1	0.9	1.8	0.6	5.7	0.6
2世代	944	6.0	6.4	3.5	4.4	2.9	0.6	2.2	0.2	7.7	0.7
3世代	367	6.8	4.1	3.3	7.1	2.2	0.3	1.9	-	8.2	1.4
その他	32	3.1	3.1	9.4	9.4	-	-	6.3	-	6.3	-
<住居形態>											
持ち家	1,488	6.5	7.1	2.9	5.6	2.2	0.5	2.4	0.2	7.5	0.7
民営の借家	230	5.2	4.3	3.5	3.9	5.7	1.3	2.6	0.4	5.2	0.9
公営・雇用促進住宅	37	-	5.4	2.7	-	5.4	-	-	-	5.4	-
社宅・寮・官舎	43	4.7	4.7	9.3	4.7	4.7	-	4.7	-	9.3	2.3
その他	8	-	-	-	12.5	-	-	12.5	-	12.5	-
<居住地区>											
吉原	88	6.8	5.7	3.4	11.4	2.3	-	2.3	-	9.1	-
伝法	104	5.8	6.7	4.8	4.8	2.9	-	4.8	-	9.6	1.9
今泉	89	7.9	6.7	3.4	4.5	1.1	-	2.2	1.1	3.4	1.1
神戸	34	-	-	2.9	5.9	5.9	-	2.9	-	8.8	-
広見	89	5.6	4.5	5.6	2.2	2.2	-	2.2	-	3.4	1.1
青葉台	38	5.3	5.3	2.6	2.6	2.6	-	-	2.6	7.9	2.6
大淵	127	4.7	7.1	1.6	4.7	3.1	0.8	5.5	0.8	7.9	-
富士見台	43	9.3	9.3	4.7	2.3	-	-	-	-	18.6	-
原田	51	5.9	11.8	5.9	2.0	2.0	2.0	2.0	-	3.9	2.0
吉永	74	6.8	6.8	1.4	4.1	8.1	1.4	-	-	4.1	-
吉永北	26	7.7	7.7	-	7.7	3.8	-	-	-	3.8	-
須津	99	4.0	12.1	2.0	5.1	3.0	4.0	-	1.0	7.1	-
浮島	19	-	10.5	10.5	15.8	-	-	-	-	-	-
元吉原	64	1.6	12.5	4.7	6.3	6.3	-	1.6	-	9.4	1.6
富士駅北	68	10.3	4.4	5.9	7.4	4.4	-	-	-	8.8	1.5
富士北	67	7.5	4.5	4.5	3.0	4.5	1.5	4.5	-	6.0	-
富士駅南	94	2.1	6.4	-	5.3	2.1	-	2.1	-	5.3	-
田子浦	111	9.0	7.2	0.9	8.1	1.8	-	0.9	-	7.2	-
富士南	138	5.8	6.5	2.9	5.1	0.7	-	1.4	-	6.5	0.7
岩松	85	10.6	2.4	1.2	9.4	-	-	4.7	-	4.7	2.4
岩松北	52	9.6	5.8	-	3.8	3.8	-	9.6	-	11.5	-
鷹岡	94	5.3	6.4	3.2	-	2.1	-	2.1	-	7.4	-
丘	64	9.4	3.1	6.3	4.7	-	1.6	1.6	-	9.4	1.6
天間	49	2.0	4.1	6.1	6.1	4.1	-	2.0	-	10.2	4.1
わからない	29	3.4	3.4	3.4	6.9	3.4	3.4	6.9	-	10.3	-
<居住年数>											
2年以下	65	9.2	6.2	3.1	4.6	6.2	-	-	-	7.7	-
3～4年	57	3.5	8.8	5.3	1.8	3.5	-	5.3	-	7.0	-
5～9年	86	3.5	2.3	4.7	12.8	3.5	-	2.3	1.2	4.7	1.2
10～19年	154	5.8	5.8	4.5	3.2	5.2	-	2.6	-	5.2	1.3
20～29年	275	5.8	4.4	5.8	2.9	4.4	2.2	2.2	-	6.2	1.1
30年以上	1,172	6.3	7.4	2.1	5.8	1.7	0.4	2.5	0.3	7.8	0.7
<未既婚>											
既婚	1,318	6.6	7.8	2.1	5.7	2.0	0.6	2.1	0.3	7.4	0.8
未婚	283	5.3	3.5	7.8	3.9	7.4	1.1	3.5	-	5.3	0.7
離別または死別	190	4.2	3.2	3.2	4.7	0.5	-	3.2	-	7.9	1.1
<ライフステージ>											
独身期	205	3.9	2.9	9.8	2.4	9.3	1.0	3.9	-	5.9	1.0
家族形成期	179	3.9	3.9	7.8	5.6	3.9	1.7	2.2	0.6	6.1	1.1
家族成長前期	192	6.8	3.1	2.6	5.7	3.6	1.0	3.1	-	7.8	1.6
家族成長後期	135	8.9	5.9	3.7	3.7	3.0	0.7	2.2	-	5.2	1.5
家族成熟期	334	6.9	10.8	2.7	4.8	1.2	-	1.5	0.3	11.4	0.6
老齢期	619	5.7	7.9	0.3	5.8	0.3	0.2	2.4	0.3	6.3	0.3

問4-2 これから行ってみたいスポーツや運動(2番目)

	ソフト ボール	バド ミントン	フ ア ミ リ ー バ ド ミ ン ト	イ ン デ イ ア カ	ゲ ー ト ボ ー ル	グ ラ ウ ン ド ゴ ル フ	キ ン ボ ー ル	フ ラ イ ン グ デ イ ス ク	バ レ ー ボ ー ル	バ ス ケ ッ ト ボ ー ル	エ ア ロ ビ ク ス
全体	1.4	2.0	1.3	0.4	0.2	1.6	0.1	0.4	0.9	0.4	2.4
<性別>											
男性	2.9	1.7	0.7	0.3	0.4	2.2	-	0.4	0.8	0.8	0.4
女性	0.3	2.6	2.1	0.6	0.1	1.3	-	0.2	1.1	0.1	4.1
<年齢>											
20代	1.0	2.6	2.1	1.6	0.5	0.5	-	0.5	2.6	2.1	2.6
30代	2.7	2.4	2.1	-	-	-	-	1.5	1.5	-	4.0
40代	2.1	3.1	3.1	0.7	-	1.0	-	-	1.0	0.7	5.2
50代	0.8	2.7	1.1	-	0.3	0.5	0.3	0.3	0.5	0.3	2.2
60代	1.0	1.0	-	0.5	0.3	4.5	-	-	-	-	0.8
70代以上	0.4	0.4	-	-	0.4	2.9	-	-	0.8	-	-
<職業>											
農林漁業	-	-	-	-	-	-	-	-	3.7	-	-
自営業・自由業	1.3	2.6	2.0	-	0.7	2.6	-	0.7	0.7	1.3	2.0
経営・管理職	-	-	-	-	-	1.6	-	-	-	-	-
事務系勤め人	0.5	2.4	1.0	-	-	-	-	0.5	1.0	-	2.9
労務系勤め人	2.8	2.1	2.1	0.4	0.3	1.0	0.1	0.4	1.2	0.6	3.3
家事専業	-	3.2	1.2	0.6	-	1.2	-	-	0.9	-	3.5
学生	-	-	-	4.2	-	-	-	4.2	-	-	-
無職	1.0	0.7	0.3	0.3	0.3	4.7	-	0.3	0.7	0.3	0.3
<家族構成>											
ひとり暮らし	0.8	-	-	-	-	4.2	-	-	-	-	1.7
夫婦だけ	0.3	2.4	0.3	0.6	-	1.8	0.3	-	0.6	0.3	2.7
2世代	1.5	2.2	1.6	0.4	0.3	1.8	-	0.6	1.0	0.4	2.3
3世代	2.2	2.2	1.9	0.3	0.3	0.5	-	0.3	1.6	0.5	3.0
その他	-	-	3.1	-	-	-	-	-	-	-	-
<住居形態>											
持ち家	1.3	1.8	1.3	0.3	0.3	1.9	-	0.3	0.9	0.4	2.2
民営の借家	1.3	3.5	1.7	0.4	-	0.9	0.4	0.9	0.4	0.4	3.9
公営・雇用促進住宅	2.7	5.4	-	2.7	-	-	-	-	2.7	-	5.4
社宅・寮・官舎	-	-	-	-	-	-	-	-	2.3	-	-
その他	12.5	-	-	-	-	-	-	-	-	-	-
<居住地区>											
吉原	-	1.1	1.1	-	-	-	-	-	1.1	1.1	1.1
伝法	1.0	1.0	1.0	-	1.0	1.0	-	1.0	-	-	1.9
今泉	2.2	2.2	1.1	1.1	1.1	-	-	-	-	-	2.2
神戸	2.9	-	2.9	-	-	2.9	-	-	-	-	2.9
広見	2.2	5.6	1.1	-	-	-	-	-	1.1	-	3.4
青葉台	5.3	-	2.6	-	2.6	2.6	-	-	-	-	2.6
大淵	-	2.4	1.6	0.8	-	2.4	-	-	1.6	-	0.8
富士見台	2.3	-	2.3	-	-	2.3	-	-	2.3	-	2.3
原田	2.0	7.8	-	-	-	2.0	-	-	-	-	3.9
吉永	-	1.4	-	-	1.4	1.4	-	1.4	2.7	-	2.7
吉永北	-	3.8	3.8	-	-	3.8	-	-	-	3.8	-
須津	-	-	2.0	-	-	1.0	-	1.0	-	1.0	2.0
浮島	-	5.3	5.3	-	-	-	-	-	-	-	5.3
元吉原	4.7	1.6	-	-	-	-	-	-	1.6	-	1.6
富士駅北	-	-	2.9	-	-	4.4	-	1.5	-	-	-
富士北	3.0	1.5	-	-	-	3.0	-	-	3.0	-	3.0
富士駅南	1.1	4.3	1.1	1.1	-	3.2	1.1	1.1	-	-	2.1
田子浦	0.9	2.7	1.8	-	-	2.7	-	-	1.8	-	4.5
富士南	2.2	-	0.7	2.2	-	0.7	-	0.7	-	1.4	4.3
岩松	1.2	2.4	-	1.2	-	2.4	-	1.2	1.2	1.2	2.4
岩松北	1.9	3.8	1.9	-	-	3.8	-	-	3.8	-	-
鷹岡	2.1	1.1	1.1	-	-	2.1	-	-	-	1.1	1.1
丘	1.6	4.7	1.6	-	-	1.6	-	-	1.6	-	6.3
天間	-	-	2.0	-	-	-	-	-	-	-	2.0
わからない	-	-	-	-	-	-	-	-	-	-	3.4
<居住年数>											
2年以下	1.5	3.1	1.5	-	-	-	-	-	1.5	-	3.1
3~4年	1.8	1.8	3.5	-	1.8	1.8	-	-	1.8	-	5.3
5~9年	1.2	4.7	-	-	-	-	-	-	2.3	-	4.7
10~19年	1.9	1.9	1.9	1.9	-	1.3	-	1.3	-	-	4.5
20~29年	1.5	2.9	1.5	0.7	-	0.4	-	0.4	2.9	1.5	3.3
30年以上	1.3	1.5	1.2	0.2	0.3	2.2	0.1	0.3	0.4	0.3	1.5
<未既婚>											
既婚	1.6	2.1	1.7	0.4	0.2	1.5	0.1	0.3	0.7	0.2	2.2
未婚	0.7	2.8	0.4	0.7	0.4	0.7	-	0.7	2.1	1.4	2.5
離別または死別	1.1	0.5	0.5	-	0.5	3.7	-	0.5	1.1	-	4.2
<ライフステージ>											
独身期	0.5	2.9	0.5	1.0	0.5	-	-	1.0	2.9	1.5	1.5
家族形成期	2.2	3.4	3.4	-	-	0.6	-	0.6	1.1	0.6	4.5
家族成長前期	3.6	1.6	4.2	0.5	-	0.5	-	1.6	1.0	0.5	5.2
家族成長後期	3.0	2.2	3.7	0.7	-	1.5	-	-	1.5	-	5.2
家族成熟期	0.6	2.7	1.2	-	0.3	-	-	0.3	0.9	0.3	2.7
老齢期	0.8	0.8	-	0.3	0.3	3.9	-	-	0.3	-	0.5

VI. 結果の数表

問4-2 これから行ってみたいスポーツや運動（2番目）

	軽体操	ダンス	柔道	剣道	空手	弓道	サッカー	フットサル	テニス	卓球	ゴルフ
全体	6.8	3.5	0.1	0.3	0.4	0.9	0.5	0.9	3.0	2.3	3.4
<性別>											
男性	2.9	1.4	0.1	0.7	1.0	0.7	1.1	2.2	3.2	2.0	4.6
女性	9.8	5.1	-	-	-	1.1	0.1	0.1	3.3	2.2	2.8
<年齢>											
20代	-	4.7	0.5	1.0	1.0	1.6	1.6	5.2	4.2	2.1	3.7
30代	2.7	4.3	0.3	0.3	0.6	1.2	0.9	1.8	5.8	2.7	3.0
40代	3.5	3.1	-	0.7	-	1.4	1.0	-	4.9	1.4	4.9
50代	11.1	4.0	-	-	0.3	0.5	-	0.3	1.9	1.6	3.0
60代	11.0	2.9	-	0.3	0.3	0.8	-	-	0.5	3.4	3.7
70代以上	8.4	2.1	-	-	-	-	-	-	0.8	1.7	2.1
<職業>											
農林漁業	-	7.4	-	-	-	-	-	-	-	-	3.7
自営業・自由業	7.9	5.3	-	-	0.7	-	-	0.7	2.6	2.6	2.6
経営・管理職	4.8	1.6	-	-	-	-	1.6	-	7.9	1.6	6.3
事務系勤め人	2.9	3.4	-	-	1.0	2.0	1.0	1.0	4.9	2.4	7.8
労務系勤め人	4.0	2.7	0.3	0.7	0.4	0.7	0.7	1.8	4.1	1.9	2.8
家事専業	12.5	5.5	-	-	-	1.2	-	-	1.7	2.9	2.3
学生	-	8.3	-	-	-	4.2	4.2	4.2	-	4.2	4.2
無職	9.3	2.0	-	0.3	0.3	0.7	-	-	0.3	2.0	2.3
<家族構成>											
ひとり暮らし	5.9	3.4	-	-	-	-	0.8	2.5	3.4	2.5	3.4
夫婦だけ	9.3	3.0	0.3	-	0.6	0.9	0.3	-	0.6	3.0	3.9
2世代	6.5	3.7	0.1	0.5	0.4	0.8	0.5	1.1	3.6	2.3	2.9
3世代	5.4	3.3	-	0.3	0.3	1.4	0.5	0.8	3.8	1.6	3.8
その他	9.4	6.3	-	-	-	-	-	3.1	-	-	3.1
<住居形態>											
持ち家	7.5	3.6	0.1	0.3	0.2	1.1	0.3	0.7	3.0	2.6	3.2
民営の借家	3.0	1.7	0.4	0.4	1.7	-	1.7	1.7	3.9	1.3	3.9
公営・雇用促進住宅	10.8	8.1	-	2.7	-	-	-	-	-	-	8.1
社宅・寮・官舎	-	4.7	-	-	-	-	-	4.7	2.3	-	2.3
その他	-	-	-	-	-	-	-	-	-	-	-
<居住地区>											
吉原	4.5	3.4	-	-	-	1.1	-	3.4	8.0	4.5	2.3
伝法	5.8	3.8	-	1.0	-	1.9	1.0	1.0	4.8	2.9	1.9
今泉	5.6	2.2	-	-	-	-	2.2	1.1	-	-	4.5
神戸	5.9	-	-	-	-	-	-	2.9	2.9	2.9	2.9
広見	6.7	4.5	-	-	-	-	-	1.1	2.2	2.2	4.5
青葉台	13.2	10.5	-	-	2.6	-	-	-	-	-	-
大淵	9.4	4.7	0.8	-	-	0.8	-	2.4	0.8	2.4	2.4
富士見台	9.3	4.7	-	-	2.3	2.3	2.3	-	2.3	2.3	-
原田	5.9	-	-	2.0	-	3.9	-	2.0	2.0	-	-
吉永	8.1	-	-	-	-	1.4	-	-	2.7	4.1	4.1
吉永北	-	3.8	-	-	-	-	-	-	-	-	3.8
須津	10.1	4.0	-	-	-	-	-	-	5.1	5.1	2.0
浮島	15.8	-	-	-	-	-	-	-	5.3	-	-
元吉原	6.3	4.7	-	-	-	1.6	-	-	1.6	-	3.1
富士駅北	5.9	2.9	-	1.5	-	-	1.5	-	2.9	1.5	7.4
富士北	11.9	3.0	-	-	1.5	-	-	-	1.5	1.5	1.5
富士駅南	5.3	3.2	-	-	1.1	-	-	1.1	8.5	-	3.2
田子浦	4.5	2.7	-	-	0.9	1.8	0.9	0.9	0.9	1.8	4.5
富士南	7.2	4.3	0.7	0.7	-	-	0.7	0.7	0.7	5.8	2.2
岩松	3.5	3.5	-	1.2	2.4	1.2	1.2	1.2	4.7	3.5	7.1
岩松北	1.9	1.9	-	-	-	-	-	-	3.8	-	9.6
鷹岡	9.6	4.3	-	1.1	-	1.1	-	-	3.2	3.2	2.1
丘	7.8	1.6	-	-	-	1.6	-	1.6	3.1	-	4.7
天間	2.0	6.1	-	-	-	4.1	-	-	4.1	-	4.1
わからない	6.9	6.9	-	-	-	-	3.4	3.4	-	-	3.4
<居住年数>											
2年以下	3.1	4.6	1.5	1.5	1.5	-	-	4.6	9.2	-	3.1
3～4年	1.8	3.5	-	-	1.8	-	3.5	1.8	1.8	-	-
5～9年	4.7	3.5	-	1.2	-	1.2	-	1.2	8.1	2.3	-
10～19年	5.8	6.5	-	-	-	0.6	0.6	1.3	3.2	1.9	5.2
20～29年	4.4	5.1	0.4	0.7	0.7	1.1	0.7	2.2	3.6	1.8	3.6
30年以上	8.1	2.6	-	0.2	0.3	0.9	0.3	0.3	2.1	2.6	3.5
<未既婚>											
既婚	7.1	3.3	0.1	0.3	0.5	0.7	0.5	0.5	3.0	2.4	3.9
未婚	2.1	4.2	0.4	0.7	-	1.4	1.1	3.2	3.9	2.5	2.1
離別または死別	12.1	3.2	-	-	-	1.6	-	0.5	1.6	1.1	2.1
<ライフステージ>											
独身期	1.5	4.4	0.5	1.0	-	2.0	1.5	4.4	5.4	3.4	2.4
家族形成期	1.1	7.3	0.6	0.6	1.7	-	0.6	2.2	3.9	1.1	5.0
家族成長前期	3.1	3.1	-	-	-	1.0	1.6	-	7.8	2.6	6.3
家族成長後期	3.7	1.5	-	1.5	-	3.0	0.7	1.5	6.7	0.7	3.0
家族成熟期	11.1	3.9	-	-	0.3	0.6	-	-	1.5	2.1	2.7
高齢期	10.0	2.6	-	0.2	0.2	0.5	-	-	0.6	2.7	3.1

問4-2 これから行ってみたいスポーツや運動（2番目）

	ボウリング	その他	特 に な い	無 回 答
全体	3.2	1.5	-	27.3
<性別>				
男性	3.4	0.8	-	24.9
女性	3.4	2.0	-	25.7
<年齢>				
20代	5.2	1.6	-	15.2
30代	3.0	2.4	-	19.5
40代	3.1	2.4	-	19.8
50代	2.4	1.1	-	24.5
60代	4.5	1.0	-	31.0
70代以上	1.7	0.4	-	52.9
<職業>				
農林漁業	7.4	-	-	44.4
自営業・自由業	3.3	-	-	25.2
経営・管理職	-	1.6	-	27.0
事務系勤め人	3.4	2.0	-	20.5
労務系勤め人	4.0	1.3	-	22.8
家事専業	3.8	2.0	-	25.0
学生	-	-	-	8.3
無職	1.7	2.0	-	43.9
<家族構成>				
ひとり暮らし	3.4	1.7	-	29.7
夫婦だけ	1.5	0.9	-	30.2
2世代	3.5	1.4	-	25.7
3世代	3.5	1.9	-	25.3
その他	9.4	3.1	-	25.0
<住居形態>				
持ち家	3.2	1.5	-	26.4
民営の借家	3.0	0.9	-	29.1
公営・雇用促進住宅	5.4	2.7	-	24.3
社宅・寮・官舎	4.7	2.3	-	32.6
その他	-	12.5	-	37.5
<居住地区>				
吉原	1.1	1.1	-	23.9
伝法	-	2.9	-	24.0
今泉	5.6	1.1	-	36.0
神戸	8.8	-	-	35.3
広見	2.2	-	-	36.0
青葉台	7.9	-	-	18.4
大淵	1.6	-	-	29.1
富士見台	2.3	-	-	16.3
原田	-	3.9	-	27.5
吉永	2.7	2.7	-	31.1
吉永北	3.8	-	-	42.3
須津	2.0	1.0	-	25.3
浮島	-	-	-	26.3
元吉原	1.6	3.1	-	25.0
富士駅北	4.4	-	-	20.6
富士北	3.0	1.5	-	25.4
富士駅南	6.4	1.1	-	31.9
田子浦	1.8	2.7	-	27.0
富士南	2.9	3.6	-	28.3
岩松	3.5	2.4	-	16.5
岩松北	3.8	-	-	19.2
鷹岡	4.3	1.1	-	35.1
丘	9.4	1.6	-	14.1
天間	6.1	2.0	-	28.6
わからない	3.4	-	-	27.6
<居住年数>				
2年以下	3.1	3.1	-	16.9
3～4年	3.5	-	-	29.8
5～9年	3.5	5.8	-	19.8
10～19年	1.9	1.3	-	22.7
20～29年	4.0	1.5	-	20.4
30年以上	3.2	1.2	-	30.1
<未既婚>				
既婚	2.9	1.5	-	26.9
未婚	3.9	1.8	-	21.9
離別または死別	4.7	1.1	-	32.1
<ライフステージ>				
独身期	4.4	1.5	-	15.6
家族形成期	2.2	2.8	-	17.9
家族成長前期	3.6	2.6	-	14.1
家族成長後期	3.7	1.5	-	20.0
家族成熟期	2.7	1.2	-	24.9
老齢期	3.4	0.8	-	39.4

VI. 結果の数表

問4-3 これから行ってみたいスポーツや運動（3番目）

	調査数	ウオーキング	登山、ハイキング	マリンスポーツ	サイクリング	ドスキー、スノーボード	スケート	ジョギング	陸上競技	水泳	野球
全体	1,820	3.1	4.0	2.0	3.6	1.8	0.4	2.2	-	4.8	0.5
<性別>											
男性	712	3.2	3.9	3.2	5.6	2.2	-	3.5	-	5.5	1.3
女性	899	3.4	3.9	1.1	2.3	1.7	0.8	1.6	-	4.4	-
<年齢>											
20代	191	1.6	2.6	6.3	2.1	4.7	0.5	4.2	-	2.6	1.0
30代	328	3.4	2.1	3.0	2.4	3.0	0.9	2.7	-	8.2	0.9
40代	288	3.5	3.5	3.1	4.9	3.8	0.7	1.0	-	3.5	0.3
50代	371	4.6	6.5	0.8	4.3	0.8	-	3.0	-	4.3	-
60代	381	3.1	4.7	0.5	3.7	-	-	1.6	-	5.5	0.5
70代以上	238	1.7	2.9	-	3.4	-	-	1.3	-	3.4	0.4
<職業>											
農林漁業	27	3.7	-	3.7	-	-	-	-	-	7.4	-
自営業・自由業	151	3.3	6.0	2.6	3.3	-	0.7	0.7	-	6.6	-
経営・管理職	63	1.6	7.9	3.2	6.3	3.2	-	3.2	-	6.3	-
事務系勤め人	205	2.9	5.9	1.5	4.4	3.4	0.5	4.9	-	6.8	1.0
労務系勤め人	675	3.7	3.7	2.5	3.4	3.1	0.4	2.5	-	4.3	0.9
家事専業	344	3.8	3.8	1.2	2.9	0.6	0.6	2.0	-	4.4	-
学生	24	4.2	-	12.5	-	4.2	-	4.2	-	4.2	-
無職	301	1.3	2.3	0.7	4.3	-	-	0.7	-	4.0	0.3
<家族構成>											
ひとり暮らし	118	-	5.9	1.7	2.5	2.5	-	3.4	-	6.8	1.7
夫婦だけ	334	3.6	5.1	1.2	3.0	0.3	-	2.7	-	5.4	0.3
2世代	944	2.8	3.4	2.3	3.6	2.4	0.6	2.0	-	4.0	0.4
3世代	367	4.9	4.1	1.9	4.6	1.6	0.3	1.9	-	5.7	0.5
その他	32	3.1	3.1	-	-	-	-	3.1	-	9.4	-
<住居形態>											
持ち家	1,488	3.4	4.1	1.7	4.0	1.7	0.3	2.1	-	4.8	0.3
民営の借家	230	2.6	3.5	2.6	1.7	3.0	1.3	3.0	-	4.8	0.4
公営・雇用促進住宅	37	2.7	5.4	8.1	-	-	-	-	-	2.7	-
社宅・寮・官舎	43	-	2.3	2.3	2.3	-	-	2.3	-	7.0	7.0
その他	8	-	-	-	-	-	-	12.5	-	12.5	-
<居住地区>											
吉原	88	4.5	8.0	2.3	2.3	1.1	-	1.1	-	8.0	-
伝法	104	4.8	1.0	2.9	3.8	1.9	-	1.0	-	8.7	-
今泉	89	1.1	-	4.5	4.5	2.2	-	3.4	-	4.5	2.2
神戸	34	2.9	-	2.9	2.9	2.9	2.9	-	-	5.9	-
広見	89	3.4	-	-	2.2	1.1	-	1.1	-	5.6	-
青葉台	38	5.3	-	-	2.6	7.9	-	-	-	2.6	-
大淵	127	5.5	6.3	1.6	5.5	1.6	0.8	1.6	-	2.4	-
富士見台	43	2.3	9.3	2.3	4.7	4.7	-	2.3	-	4.7	-
原田	51	3.9	-	3.9	-	2.0	-	-	-	2.0	-
吉永	74	-	4.1	1.4	5.4	-	-	2.7	-	1.4	-
吉永北	26	-	7.7	-	3.8	-	3.8	-	-	7.7	-
須津	99	4.0	6.1	1.0	-	1.0	-	1.0	-	3.0	-
浮島	19	5.3	-	-	-	5.3	-	-	-	10.5	-
元吉原	64	1.6	4.7	-	15.6	1.6	-	3.1	-	1.6	1.6
富士駅北	68	1.5	4.4	1.5	5.9	2.9	1.5	1.5	-	7.4	1.5
富士北	67	1.5	4.5	-	6.0	3.0	-	3.0	-	1.5	1.5
富士駅南	94	3.2	2.1	2.1	-	1.1	1.1	4.3	-	6.4	-
田子浦	111	4.5	4.5	0.9	2.7	-	0.9	4.5	-	3.6	-
富士南	138	3.6	6.5	2.9	3.6	2.2	-	2.2	-	5.1	0.7
岩松	85	4.7	2.4	5.9	4.7	3.5	1.2	5.9	-	4.7	-
岩松北	52	-	5.8	3.8	-	-	-	1.9	-	7.7	-
鷹岡	94	3.2	5.3	1.1	1.1	-	-	1.1	-	8.5	-
丘	64	1.6	3.1	3.1	1.6	6.3	-	1.6	-	4.7	-
天間	49	4.1	4.1	-	6.1	-	-	-	-	4.1	-
わからない	29	-	6.9	-	-	-	-	6.9	-	3.4	10.3
<居住年数>											
2年以下	65	4.6	1.5	6.2	1.5	-	-	6.2	-	7.7	3.1
3～4年	57	3.5	3.5	-	1.8	-	-	1.8	-	7.0	-
5～9年	86	2.3	7.0	3.5	-	5.8	1.2	-	-	10.5	2.3
10～19年	154	2.6	3.9	0.6	3.2	1.3	0.6	5.8	-	5.8	-
20～29年	275	2.5	4.7	4.0	4.7	4.0	0.4	1.8	-	2.9	-
30年以上	1,172	3.3	3.8	1.5	3.8	1.3	0.3	1.8	-	4.4	0.4
<未既婚>											
既婚	1,318	3.5	4.4	1.8	3.5	1.4	0.2	2.3	-	5.2	0.5
未婚	283	2.1	2.1	3.2	3.5	4.2	0.4	3.2	-	4.6	0.7
離別または死別	190	2.6	4.2	1.1	4.2	0.5	1.1	0.5	-	3.2	-
<ライフステージ>											
独身期	205	2.4	2.0	4.4	2.9	4.9	0.5	3.9	-	3.9	1.0
家族形成期	179	3.9	3.4	5.6	1.7	1.7	0.6	3.4	-	7.3	1.7
家族成長前期	192	4.2	2.6	2.1	5.2	5.2	1.6	1.6	-	7.3	-
家族成長後期	135	3.7	5.2	3.0	6.7	1.5	-	1.5	-	3.7	0.7
家族成熟期	334	4.5	5.7	1.8	2.7	1.2	0.3	3.0	-	4.2	-
老齢期	619	2.6	4.0	0.3	3.6	-	-	1.5	-	4.7	0.5

問4-3 これから行ってみたいスポーツや運動（3番目）

	ソフト ボール	バド ミントン	フア ミリー バドミ ン	イン ディア アカ	ゲ ート ボ ール	グ ラ ウ ン ド ゴ ル フ	キ ン ボ ール	フ ラ イ ン グ デ イ ス ク	バ レ ー ボ ール	バ ス ケ ッ ト ボ ール	エ ア ロ ビ ク ス
全体	0.9	1.9	0.7	0.5	0.5	1.7	-	-	0.7	0.9	2.3
<性別>											
男性	2.0	1.5	0.6	0.6	0.3	2.2	-	-	0.7	1.0	0.6
女性	0.2	2.2	0.8	0.4	0.6	1.4	-	-	0.8	1.0	3.8
<年齢>											
20代	2.1	5.2	1.0	-	-	0.5	-	-	0.5	2.6	4.7
30代	0.3	1.5	1.5	0.6	0.3	0.9	-	-	1.8	2.1	2.1
40代	1.0	2.1	0.7	0.3	-	1.0	-	-	1.0	1.4	2.8
50代	0.5	1.6	0.3	1.6	0.3	1.1	-	-	0.3	-	2.4
60代	1.6	1.0	0.5	-	1.3	3.4	-	-	0.3	-	1.8
70代以上	0.4	0.8	-	0.4	0.8	2.9	-	-	-	-	0.4
<職業>											
農林漁業	-	-	-	-	3.7	3.7	-	-	-	-	-
自営業・自由業	0.7	1.3	-	1.3	0.7	2.6	-	-	-	-	2.0
経営・管理職	1.6	1.6	3.2	-	-	-	-	-	-	-	1.6
事務系勤め人	1.0	3.4	1.0	0.5	-	1.0	-	-	2.0	1.0	2.4
労務系勤め人	1.6	1.6	0.7	0.6	0.3	0.9	-	-	0.7	1.5	1.8
家事専業	0.3	2.0	0.6	0.6	0.9	1.5	-	-	0.9	1.2	3.5
学生	4.2	4.2	4.2	-	-	4.2	-	-	-	-	20.8
無職	-	1.7	0.3	0.3	0.7	4.0	-	-	-	-	1.0
<家族構成>											
ひとり暮らし	1.7	0.8	-	0.8	0.8	1.7	-	-	0.8	-	5.1
夫婦だけ	0.6	1.2	0.3	0.3	0.3	1.8	-	-	0.6	0.9	1.2
2世代	1.0	2.1	0.8	0.2	0.5	1.9	-	-	0.5	1.2	2.4
3世代	1.1	2.2	1.1	1.6	0.5	1.4	-	-	1.1	0.5	1.9
その他	-	3.1	-	-	-	-	-	-	-	-	-
<住居形態>											
持ち家	1.0	1.8	0.8	0.6	0.6	1.8	-	-	0.6	0.7	2.4
民営の借家	0.9	2.2	0.4	0.4	-	1.3	-	-	1.3	1.7	0.9
公営・雇用促進住宅	-	5.4	-	-	-	-	-	-	-	-	2.7
社宅・寮・官舎	-	-	-	-	-	2.3	-	-	-	4.7	7.0
その他	-	-	-	-	-	-	-	-	-	-	-
<居住地区>											
吉原	-	2.3	-	-	-	3.4	-	-	1.1	-	3.4
伝法	-	1.9	1.0	-	-	-	-	-	-	1.0	4.8
今泉	-	-	1.1	1.1	1.1	2.2	-	-	1.1	1.1	2.2
神戸	5.9	-	-	-	-	-	-	-	-	2.9	-
広見	2.2	-	-	1.1	-	-	-	-	-	2.2	1.1
青葉台	-	2.6	-	-	2.6	2.6	-	-	5.3	-	7.9
大淵	-	-	1.6	0.8	0.8	1.6	-	-	-	0.8	3.1
富士見台	2.3	-	-	-	2.3	4.7	-	-	-	-	2.3
原田	2.0	2.0	2.0	3.9	-	3.9	-	-	-	-	5.9
吉永	2.7	1.4	-	-	-	1.4	-	-	2.7	-	1.4
吉永北	3.8	-	-	-	-	-	-	-	-	-	3.8
須津	-	7.1	1.0	-	1.0	3.0	-	-	2.0	-	1.0
浮島	-	-	-	-	-	-	-	-	-	-	-
元吉原	-	1.6	-	-	-	6.3	-	-	-	-	1.6
富士駅北	1.5	2.9	-	-	1.5	-	-	-	1.5	1.5	4.4
富士北	-	1.5	1.5	1.5	3.0	1.5	-	-	-	3.0	1.5
富士駅南	1.1	-	1.1	-	-	1.1	-	-	-	2.1	-
田子浦	0.9	0.9	-	-	-	-	-	-	0.9	-	0.9
富士南	-	2.9	0.7	-	-	0.7	-	-	-	-	1.4
岩松	1.2	2.4	1.2	1.2	-	-	-	-	-	1.2	1.2
岩松北	1.9	5.8	1.9	1.9	-	1.9	-	-	-	-	5.8
鷹岡	1.1	4.3	1.1	2.1	-	2.1	-	-	1.1	1.1	1.1
丘	-	3.1	1.6	-	1.6	3.1	-	-	-	1.6	-
天間	2.0	-	-	-	-	4.1	-	-	-	2.0	4.1
わからない	3.4	-	-	-	-	3.4	-	-	-	3.4	-
<居住年数>											
2年以下	-	6.2	-	-	-	1.5	-	-	-	3.1	3.1
3～4年	-	-	1.8	-	-	-	-	-	5.3	3.5	1.8
5～9年	-	1.2	1.2	1.2	-	2.3	-	-	1.2	1.2	2.3
10～19年	1.3	1.3	0.6	-	0.6	1.3	-	-	1.3	1.9	1.9
20～29年	1.5	3.6	0.7	0.4	0.4	1.8	-	-	-	1.5	2.9
30年以上	0.9	1.5	0.7	0.7	0.6	1.8	-	-	0.5	0.3	2.1
<未既婚>											
既婚	1.1	1.9	0.7	0.7	0.7	2.1	-	-	0.5	0.8	2.0
未婚	1.1	2.5	1.1	-	-	0.7	-	-	1.1	1.4	3.5
離別または死別	-	1.1	0.5	0.5	-	0.5	-	-	1.1	0.5	2.6
<ライフステージ>											
独身期	1.5	3.4	1.5	-	-	0.5	-	-	1.5	2.0	4.4
家族形成期	1.1	3.4	2.2	0.6	-	1.7	-	-	0.6	3.4	2.8
家族成長前期	0.5	2.6	-	0.5	0.5	1.0	-	-	2.6	2.1	2.6
家族成長後期	0.7	1.5	-	1.5	-	0.7	-	-	0.7	0.7	1.5
家族成熟期	0.6	1.8	0.9	1.5	0.3	0.9	-	-	0.3	0.3	3.0
老齢期	1.1	1.0	0.3	0.2	1.1	3.2	-	-	0.2	-	1.3

VI. 結果の数表

問4-3 これから行ってみたいスポーツや運動（3番目）

	軽体操	ダンス	柔道	剣道	空手	弓道	サッカー	フットサル	テニス	卓球	ゴルフ
全体	3.6	4.0	0.1	0.2	0.4	1.6	0.5	0.7	3.0	2.3	3.8
<性別>											
男性	1.7	0.8	0.3	0.4	0.6	1.7	1.1	0.6	2.8	2.2	5.9
女性	5.2	6.7	-	-	0.2	1.6	0.1	0.8	3.1	2.6	2.1
<年齢>											
20代	1.0	3.7	0.5	-	2.6	3.7	2.1	3.1	3.7	-	3.1
30代	1.8	2.1	-	0.3	0.6	1.5	1.2	1.2	4.3	0.6	6.1
40代	4.2	4.2	-	0.3	-	2.8	-	0.3	5.2	2.4	3.5
50代	5.7	2.4	-	0.3	-	0.5	-	0.3	1.9	4.0	4.9
60代	3.7	6.8	-	-	0.3	1.3	-	-	2.6	3.7	2.6
70代以上	4.6	4.2	0.4	-	-	1.3	0.4	-	-	1.7	1.3
<職業>											
農林漁業	11.1	3.7	-	-	-	-	-	-	-	-	3.7
自営業・自由業	1.3	4.0	-	0.7	2.0	2.6	-	-	3.3	2.6	4.6
経営・管理職	1.6	3.2	-	-	-	-	-	-	3.2	-	6.3
事務系勤め人	1.5	2.9	-	0.5	0.5	1.0	0.5	1.5	2.4	2.4	3.9
労務系勤め人	3.6	2.4	0.1	0.1	0.1	2.4	1.0	1.2	3.6	2.7	4.1
家事専業	5.8	7.6	-	-	0.3	0.9	-	-	3.2	2.0	2.6
学生	-	-	-	-	-	-	-	-	4.2	-	-
無職	3.7	4.7	0.3	-	0.3	1.7	0.3	0.3	2.0	2.0	3.0
<家族構成>											
ひとりで暮らし	2.5	0.8	-	-	-	1.7	0.8	0.8	2.5	3.4	0.8
夫婦だけ	6.0	4.2	0.3	-	0.6	1.5	-	0.6	1.8	4.5	5.1
2世代	3.3	4.1	0.1	0.3	0.5	1.7	0.6	0.7	3.7	1.7	3.9
3世代	2.7	4.9	-	-	0.3	1.6	0.5	0.5	2.2	1.6	2.5
その他	6.3	-	-	-	-	-	-	-	6.3	-	9.4
<住居形態>											
持ち家	4.0	4.4	0.1	0.2	0.5	1.6	0.4	0.6	2.7	2.6	3.8
民営の借家	2.6	2.6	-	-	0.4	1.7	0.4	0.9	5.2	0.4	3.9
公営・雇用促進住宅	2.7	-	-	-	-	2.7	2.7	2.7	2.7	2.7	2.7
社宅・寮・官舎	-	-	-	-	-	-	2.3	-	2.3	2.3	4.7
その他	-	-	-	-	-	-	-	-	-	-	-
<居住地区>											
吉原	6.8	3.4	-	-	-	-	-	-	2.3	1.1	2.3
伝法	5.8	3.8	-	-	1.9	1.9	1.9	1.0	4.8	-	2.9
今泉	5.6	3.4	-	-	-	2.2	1.1	-	2.2	1.1	3.4
神戸	2.9	-	-	-	-	2.9	-	-	2.9	-	2.9
広見	3.4	5.6	-	-	-	1.1	2.2	1.1	2.2	1.1	3.4
青葉台	-	2.6	-	-	2.6	2.6	2.6	-	5.3	-	5.3
大淵	3.9	3.1	-	0.8	1.6	1.6	-	-	1.6	3.1	5.5
富士見台	4.7	2.3	-	-	-	4.7	-	-	4.7	9.3	4.7
原田	3.9	7.8	-	-	-	2.0	-	-	2.0	2.0	9.8
吉永	-	6.8	1.4	-	-	1.4	1.4	1.4	5.4	1.4	1.4
吉永北	-	-	-	-	-	3.8	-	-	3.8	3.8	-
須津	3.0	5.1	-	1.0	-	3.0	-	1.0	4.0	2.0	6.1
浮島	-	5.3	-	-	-	-	-	-	5.3	-	5.3
元吉原	4.7	6.3	-	-	-	-	-	1.6	3.1	3.1	1.6
富士駅北	7.4	2.9	1.5	-	-	1.5	-	-	1.5	-	2.9
富士北	1.5	6.0	-	-	1.5	1.5	-	1.5	3.0	4.5	6.0
富士駅南	2.1	1.1	-	-	-	1.1	-	1.1	1.1	4.3	1.1
田子浦	3.6	4.5	-	-	-	4.5	0.9	0.9	1.8	1.8	5.4
富士南	3.6	4.3	-	0.7	0.7	0.7	-	-	3.6	2.2	4.3
岩松	7.1	4.7	-	-	-	1.2	-	-	3.5	4.7	1.2
岩松北	3.8	1.9	-	-	-	-	-	-	7.7	3.8	1.9
鷹岡	2.1	2.1	-	-	-	2.1	-	1.1	-	1.1	2.1
丘	3.1	4.7	-	-	-	-	1.6	1.6	3.1	4.7	4.7
天間	2.0	6.1	-	-	2.0	2.0	-	2.0	4.1	2.0	4.1
わからない	-	3.4	-	-	-	-	-	-	-	-	10.3
<居住年数>											
2年以下	3.1	1.5	-	-	-	4.6	1.5	1.5	6.2	1.5	4.6
3～4年	1.8	3.5	-	-	-	1.8	-	-	7.0	3.5	3.5
5～9年	2.3	4.7	-	-	2.3	-	2.3	1.2	2.3	2.3	3.5
10～19年	3.9	3.9	-	0.6	-	-	-	1.3	3.9	2.6	3.2
20～29年	1.5	2.5	0.4	-	1.1	2.5	1.1	1.8	3.3	2.2	3.3
30年以上	4.4	4.4	0.1	0.2	0.3	1.6	0.3	0.3	2.5	2.3	3.9
<未既婚>											
既婚	4.2	4.4	0.1	0.1	0.4	1.6	0.5	0.3	2.6	2.6	3.9
未婚	0.7	1.4	0.4	0.4	1.1	2.8	0.4	2.1	3.5	1.1	4.6
離別または死別	4.2	4.2	-	0.5	-	0.5	0.5	1.1	5.3	2.1	2.1
<ライフステージ>											
独身期	1.0	2.0	0.5	-	1.5	2.9	0.5	2.9	2.9	0.5	4.4
家族形成期	1.7	2.8	-	-	1.7	2.8	1.1	0.6	3.4	0.6	4.5
家族成長前期	2.1	3.6	-	0.5	0.5	0.5	2.1	2.6	6.8	2.1	5.7
家族成長後期	6.7	5.2	-	-	-	4.4	-	-	3.0	3.7	1.5
家族成熟期	6.3	2.7	-	0.3	-	0.6	-	-	2.1	2.7	4.2
高齢期	4.0	5.8	0.2	-	0.2	1.3	0.2	-	1.6	2.9	2.1

問4-3 これから行ってみたいスポーツや運動（3番目）

	ボウリング	その他	特 に な い	無 回 答
全体	5.1	1.0	-	41.4
<性別>				
男性	6.0	0.4	-	37.5
女性	4.3	1.4	-	41.4
<年齢>				
20代	6.3	1.0	-	26.7
30代	6.1	1.2	-	34.8
40代	6.9	2.1	-	33.3
50代	5.1	0.8	-	41.8
60代	4.5	0.8	-	44.1
70代以上	1.3	-	-	66.0
<職業>				
農林漁業	-	-	-	55.6
自営業・自由業	6.0	0.7	-	40.4
経営・管理職	4.8	-	-	41.3
事務系勤め人	5.4	1.0	-	33.2
労務系勤め人	6.2	0.6	-	37.5
家事専業	3.2	2.0	-	41.9
学生	8.3	8.3	-	12.5
無職	3.7	0.7	-	55.8
<家族構成>				
ひとり暮らし	5.9	1.7	-	42.4
夫婦だけ	3.6	0.3	-	42.8
2世代	5.6	1.0	-	40.4
3世代	4.9	1.6	-	39.5
その他	3.1	-	-	53.1
<住居形態>				
持ち家	4.6	1.1	-	40.7
民営の借家	7.0	0.4	-	42.2
公営・雇用促進住宅	10.8	-	-	43.2
社宅・寮・官舎	4.7	-	-	46.5
その他	12.5	-	-	62.5
<居住地区>				
吉原	5.7	3.4	-	37.5
伝法	4.8	-	-	38.5
今泉	2.2	-	-	46.1
神戸	2.9	-	-	55.9
広見	7.9	-	-	51.7
青葉台	2.6	5.3	-	31.6
大淵	5.5	-	-	39.4
富士見台	4.7	-	-	23.3
原田	5.9	-	-	35.3
吉永	6.8	-	-	48.6
吉永北	-	-	-	57.7
須津	5.1	-	-	38.4
浮島	10.5	5.3	-	47.4
元吉原	3.1	1.6	-	35.9
富士駅北	4.4	1.5	-	35.3
富士北	1.5	1.5	-	37.3
富士駅南	8.5	1.1	-	53.2
田子浦	4.5	0.9	-	45.9
富士南	5.8	2.2	-	39.1
岩松	7.1	-	-	29.4
岩松北	1.9	1.9	-	38.5
鷹岡	4.3	1.1	-	50.0
丘	9.4	1.6	-	32.8
天間	2.0	-	-	42.9
わからない	3.4	3.4	-	41.4
<居住年数>				
2年以下	1.5	-	-	29.2
3～4年	1.8	-	-	47.4
5～9年	7.0	1.2	-	27.9
10～19年	8.4	2.6	-	35.1
20～29年	5.8	0.7	-	36.0
30年以上	4.5	0.9	-	44.6
<未既婚>				
既婚	4.5	1.0	-	40.5
未婚	6.4	0.7	-	39.2
離別または死別	7.4	1.6	-	46.3
<ライフステージ>				
独身期	7.3	1.0	-	32.2
家族形成期	3.9	-	-	32.4
家族成長前期	5.2	2.1	-	24.0
家族成長後期	8.9	3.0	-	30.4
家族成熟期	6.0	1.2	-	41.0
高齢期	3.2	0.5	-	52.5

VI. 結果の数表

問5 あなたは、この1年間でスポーツや運動をどのくらい行いましたか。次の中から1番近いものを1つだけ選んでください。

問5 この1年間のスポーツや運動をした頻度

	調査数	1週 日3 日以上 (年1 5)	1週 11 51 02 日 (年5 1)	1週 51 03 日 (年1 2)	3 か 月 に 11 日 (年4 11 日)	年 1 3 日	全 く し な か つ た	無 回 答
全体	1,820	14.7	19.9	15.7	7.5	12.1	20.3	9.8
<性別>								
男性	712	15.9	22.1	19.2	9.7	10.7	15.0	7.4
女性	899	12.5	19.2	13.6	6.5	13.5	24.1	10.7
<年齢>								
20代	191	12.6	17.3	23.0	11.5	11.5	13.6	10.5
30代	328	8.2	18.9	19.8	10.1	18.9	16.5	7.6
40代	288	6.9	18.8	18.4	10.8	19.4	18.1	7.6
50代	371	12.7	20.8	16.4	8.4	10.0	25.1	6.7
60代	381	23.9	23.1	11.0	3.7	8.1	21.3	8.9
70代以上	238	23.9	18.5	8.4	1.7	4.6	24.4	18.5
<職業>								
農林漁業	27	3.7	7.4	22.2	11.1	7.4	33.3	14.8
自営業・自由業	151	13.2	21.9	12.6	4.6	13.2	23.8	10.6
経営・管理職	63	14.3	23.8	25.4	11.1	6.3	11.1	7.9
事務系勤め人	205	8.8	22.0	23.4	9.3	19.0	10.7	6.8
労務系勤め人	675	10.5	17.6	17.8	9.9	14.8	20.6	8.7
家事専業	344	16.9	20.9	14.2	6.7	11.6	20.9	8.7
学生	24	20.8	33.3	16.7	8.3	4.2	12.5	4.2
無職	301	26.9	21.6	7.0	2.0	4.0	24.6	14.0
<家族構成>								
ひとり暮らし	118	11.0	21.2	12.7	7.6	9.3	23.7	14.4
夫婦だけ	334	21.9	20.1	15.0	4.2	9.3	19.2	10.5
2世代	944	14.3	18.6	16.2	8.1	14.2	20.0	8.6
3世代	367	10.6	22.9	17.2	9.0	10.6	19.9	9.8
その他	32	18.8	21.9	3.1	12.5	12.5	31.3	-
<住居形態>								
持ち家	1,488	15.5	21.2	15.6	7.1	11.6	19.4	9.6
民営の借家	230	12.2	15.7	15.2	9.6	15.7	24.3	7.4
公営・雇用促進住宅	37	10.8	10.8	10.8	2.7	18.9	29.7	16.2
社宅・寮・官舎	43	14.0	4.7	25.6	11.6	9.3	25.6	9.3
その他	8	-	25.0	12.5	37.5	-	-	25.0
<居住地区>								
吉原	88	13.6	21.6	10.2	12.5	9.1	18.2	14.8
伝法	104	19.2	23.1	17.3	5.8	7.7	19.2	7.7
今泉	89	6.7	18.0	16.9	4.5	13.5	28.1	12.4
神戸	34	14.7	11.8	14.7	11.8	14.7	23.5	8.8
広見	89	11.2	14.6	16.9	7.9	10.1	27.0	12.4
青葉台	38	15.8	13.2	26.3	7.9	13.2	18.4	5.3
大淵	127	15.7	14.2	15.7	5.5	18.9	21.3	8.7
富士見台	43	34.9	18.6	18.6	7.0	7.0	9.3	4.7
原田	51	11.8	15.7	15.7	5.9	15.7	23.5	11.8
吉永	74	9.5	28.4	13.5	8.1	5.4	27.0	8.1
吉永北	26	11.5	7.7	34.6	7.7	7.7	15.4	15.4
須津	99	17.2	19.2	9.1	13.1	9.1	21.2	11.1
浮島	19	5.3	36.8	15.8	-	10.5	26.3	5.3
元吉原	64	10.9	26.6	15.6	14.1	9.4	17.2	6.3
富士駅北	68	10.3	11.8	25.0	5.9	22.1	19.1	5.9
富士北	67	19.4	29.9	16.4	1.5	10.4	16.4	6.0
富士駅南	94	17.0	22.3	19.1	4.3	7.4	20.2	9.6
田子浦	111	14.4	25.2	13.5	6.3	12.6	18.0	9.9
富士南	138	21.0	18.1	10.1	5.8	15.9	16.7	12.3
岩松	85	16.5	12.9	12.9	8.2	22.4	16.5	10.6
岩松北	52	17.3	19.2	15.4	9.6	9.6	25.0	3.8
鷹岡	94	11.7	26.6	18.1	5.3	4.3	20.2	13.8
丘	64	7.8	23.4	12.5	14.1	18.8	15.6	7.8
天間	49	18.4	20.4	14.3	6.1	14.3	22.4	4.1
わからない	29	13.8	17.2	27.6	6.9	-	27.6	6.9
<居住年数>								
2年以下	65	16.9	21.5	20.0	6.2	9.2	18.5	7.7
3~4年	57	10.5	12.3	19.3	10.5	15.8	24.6	7.0
5~9年	86	10.5	19.8	19.8	9.3	18.6	12.8	9.3
10~19年	154	12.3	23.4	10.4	9.7	13.6	22.1	8.4
20~29年	275	12.7	17.5	20.7	9.8	12.4	15.6	11.3
30年以上	1,172	16.0	20.4	14.6	6.4	11.4	21.6	9.6
<未既婚>								
既婚	1,318	16.8	19.8	15.1	7.8	11.8	20.0	8.7
未婚	283	9.9	21.2	20.5	6.7	15.2	16.6	9.9
離別または死別	190	9.5	19.5	14.2	6.8	9.5	28.4	12.1
<ライフステージ>								
独身期	205	11.2	21.5	24.4	7.8	15.1	10.7	9.3
家族形成期	179	10.1	9.5	20.7	11.2	18.4	20.7	9.5
家族成長前期	192	6.8	26.0	17.7	14.6	14.1	13.5	7.3
家族成長後期	135	11.9	10.4	22.2	12.6	20.7	17.0	5.2
家族成熟期	334	12.6	19.8	14.7	8.1	11.7	25.1	8.1
老齢期	619	23.9	21.3	10.0	2.9	6.8	22.5	12.6

問6 あなたは、スポーツや運動をどこで行いますか。次の中から主なものを2つまで選んでください。

問6 スポーツや運動を行う場所

	調査数	道路、自宅及び家の近くの空き地	民間のスポーツ施設	公共のスポーツ施設	公園、広場	学校の運動場や体育館	職場のスポーツ施設	その他	無回答
全体	1,052	55.7	23.2	20.9	25.1	12.1	3.5	9.3	1.6
<性別>									
男性	476	53.2	28.2	18.9	27.5	12.8	5.5	9.0	1.1
女性	465	58.7	18.1	23.9	22.2	13.1	1.7	9.7	1.7
<年齢>									
20代	123	43.1	26.8	31.7	23.6	21.1	4.9	11.4	-
30代	187	49.2	29.4	23.0	25.7	15.0	7.5	7.0	-
40代	158	53.8	25.3	26.6	23.4	18.4	3.8	5.7	1.3
50代	216	55.6	27.8	18.1	24.1	9.7	2.3	13.0	1.4
60代	235	64.7	16.6	16.2	26.8	6.0	1.3	11.5	1.7
70代以上	125	64.0	10.4	15.2	27.2	5.6	1.6	5.6	6.4
<職業>									
農林漁業	12	41.7	16.7	25.0	33.3	8.3	-	-	8.3
自営業・自由業	79	55.7	26.6	15.2	27.8	13.9	-	13.9	1.3
経営・管理職	47	51.1	46.8	17.0	12.8	2.1	4.3	8.5	2.1
事務系勤め人	130	47.7	36.9	26.2	16.9	13.8	5.4	5.4	1.5
労務系勤め人	377	50.4	25.7	22.5	26.3	14.3	6.9	9.3	0.5
家事専業	202	64.9	12.4	20.8	28.7	8.4	-	10.4	0.5
学生	19	26.3	15.8	31.6	15.8	73.7	-	5.3	-
無職	173	68.8	14.5	15.6	27.2	5.2	1.2	10.4	4.6
<家族構成>									
ひとり暮らし	62	43.5	21.0	27.4	17.7	12.9	11.3	14.5	1.6
夫婦だけ	204	60.3	22.1	18.6	25.5	5.9	2.9	9.3	3.9
2世代	540	58.0	22.8	20.0	27.8	12.6	3.7	8.5	0.4
3世代	219	49.3	25.6	25.6	19.2	16.9	1.8	9.6	2.7
その他	18	66.7	27.8	5.6	22.2	5.6	-	11.1	-
<住居形態>									
持ち家	883	56.2	22.4	21.0	25.3	12.1	2.6	9.6	1.7
民営の借家	121	54.5	28.1	20.7	21.5	10.7	9.9	7.4	0.8
公営・雇用促進住宅	13	53.8	23.1	-	30.8	15.4	-	23.1	7.7
社宅・寮・官舎	24	62.5	25.0	29.2	33.3	8.3	8.3	-	-
その他	6	33.3	16.7	33.3	33.3	16.7	-	16.7	-
<居住地区>									
吉原	51	51.0	49.0	7.8	27.5	9.8	3.9	2.0	-
伝法	68	50.0	29.4	19.1	25.0	11.8	2.9	11.8	5.9
今泉	41	51.2	24.4	26.8	24.4	12.2	2.4	9.8	2.4
神戸	18	55.6	16.7	16.7	22.2	11.1	5.6	-	5.6
広見	45	48.9	22.2	28.9	22.2	11.1	6.7	13.3	-
青葉台	24	41.7	20.8	25.0	45.8	8.3	-	8.3	4.2
大淵	65	53.8	16.9	27.7	27.7	6.2	4.6	10.8	1.5
富士見台	34	70.6	23.5	14.7	14.7	14.7	-	14.7	-
原田	25	60.0	16.0	20.0	12.0	12.0	-	16.0	-
吉永	44	54.5	27.3	11.4	15.9	11.4	6.8	9.1	2.3
吉永北	16	68.8	25.0	18.8	25.0	-	6.3	6.3	-
須津	58	69.0	15.5	12.1	24.1	10.3	-	10.3	1.7
浮島	11	36.4	18.2	27.3	18.2	36.4	9.1	18.2	-
元吉原	43	51.2	16.3	23.3	18.6	23.3	-	20.9	-
富士駅北	36	52.8	30.6	11.1	25.0	13.9	2.8	2.8	-
富士北	45	64.4	28.9	13.3	31.1	4.4	-	8.9	2.2
富士駅南	59	69.5	23.7	15.3	15.3	13.6	6.8	6.8	1.7
田子浦	66	60.6	25.8	19.7	22.7	3.0	7.6	10.6	3.0
富士南	76	61.8	13.2	19.7	25.0	10.5	3.9	13.2	1.3
岩松	43	51.2	23.3	20.9	20.9	18.6	-	2.3	4.7
岩松北	32	40.6	25.0	18.8	31.3	21.9	6.3	9.4	-
鷹岡	58	51.7	22.4	31.0	36.2	15.5	1.7	6.9	-
丘	37	54.1	21.6	37.8	43.2	2.7	8.1	2.7	-
天間	29	51.7	10.3	37.9	20.7	34.5	-	6.9	-
わからない	19	36.8	15.8	31.6	47.4	15.8	-	5.3	-
<居住年数>									
2年以下	42	54.8	35.7	23.8	19.0	9.5	16.7	4.8	-
3～4年	30	63.3	33.3	10.0	30.0	10.0	6.7	10.0	-
5～9年	51	52.9	27.5	19.6	23.5	15.7	3.9	3.9	-
10～19年	86	50.0	22.1	26.7	18.6	18.6	3.5	11.6	2.3
20～29年	167	45.5	25.7	31.7	22.2	15.6	2.4	10.8	0.6
30年以上	673	59.1	21.1	17.8	27.0	10.3	2.8	9.4	2.1
<未既婚>									
既婚	784	58.4	21.9	19.4	26.4	11.0	3.3	9.1	1.5
未婚	165	46.1	27.3	30.9	20.6	16.4	5.5	11.5	-
離別または死別	95	51.6	25.3	17.9	24.2	12.6	1.1	8.4	4.2
<ライフステージ>									
独身期	133	41.4	27.1	33.8	19.5	18.8	5.3	12.0	-
家族形成期	92	51.1	27.2	26.1	32.6	8.7	5.4	7.6	-
家族成長前期	125	47.2	28.8	16.0	29.6	28.0	4.0	7.2	-
家族成長後期	77	58.4	15.6	35.1	20.8	14.3	2.6	7.8	2.6
家族成熟期	184	56.5	27.2	16.3	22.3	10.3	2.7	12.0	1.1
高齢期	360	64.4	14.4	15.8	26.9	5.8	1.4	9.4	3.3

VI. 結果の数表

問7 あなたは、この1年間に以下の市内の公共のスポーツ施設を利用したことがありますか。次の中から該当するものをすべて選んでください。

問7 この1年間に利用した公共スポーツ施設

	調査数	園(富士総合運動公園)	園(富士総合運動公園 トレーニング室)	園(富士総合運動公園 相撲場)	園(富士総合運動公園 陸上競技場)	園(富士総合運動公園 体育館)	園(富士総合運動公園 弓道場)	園(富士総合運動公園 庭球場)	園(富士総合運動公園 富士球場)	園(富士総合運動公園 運動広場)	ト(富士川緑地)ソフ
全体	1,052	13.9	1.5	-	1.9	4.7	0.1	3.0	1.1	6.4	5.7
<性別>											
男性	476	14.3	1.7	-	2.5	5.9	0.2	4.0	2.1	9.0	11.1
女性	465	14.4	1.5	-	1.3	4.1	-	1.9	0.2	4.1	1.3
<年齢>											
20代	123	11.4	4.9	-	4.1	7.3	-	2.4	1.6	4.1	4.1
30代	187	15.0	1.6	-	2.1	10.2	-	3.7	1.6	7.0	9.6
40代	158	18.4	2.5	-	3.8	3.2	-	7.6	1.9	6.3	7.0
50代	216	11.1	0.5	-	1.4	2.8	0.5	1.4	0.5	8.8	5.1
60代	235	14.0	0.4	-	0.4	2.6	-	1.7	0.9	5.5	4.7
70代以上	125	13.6	0.8	-	0.8	3.2	-	2.4	0.8	5.6	3.2
<職業>											
農林漁業	12	16.7	-	-	-	-	-	-	-	-	16.7
自営業・自由業	79	6.3	2.5	-	2.5	6.3	-	7.6	-	6.3	3.8
経営・管理職	47	12.8	-	-	-	2.1	-	2.1	-	4.3	10.6
事務系勤め人	130	19.2	1.5	-	2.3	6.9	0.8	5.4	1.5	3.1	6.2
労務系勤め人	377	15.6	1.6	-	2.9	5.3	-	2.7	1.9	7.7	9.5
家事専業	202	12.9	2.0	-	1.0	2.0	-	1.5	-	4.0	0.5
学生	19	-	5.3	-	-	10.5	-	-	-	5.3	-
無職	173	13.3	0.6	-	1.2	4.6	-	2.9	1.7	9.8	2.9
<家族構成>											
ひとり暮らし	62	19.4	-	-	3.2	3.2	-	4.8	1.6	9.7	3.2
夫婦だけ	204	12.3	1.0	-	-	4.4	0.5	3.4	1.0	6.9	3.4
2世代	540	13.5	2.2	-	2.0	4.1	-	2.8	1.3	6.1	5.0
3世代	219	15.5	-	-	3.2	6.8	-	3.2	0.9	5.9	10.5
その他	18	11.1	11.1	-	-	5.6	-	-	-	5.6	-
<住居形態>											
持ち家	883	15.1	1.1	-	2.0	4.6	0.1	3.1	0.9	6.7	5.9
民営の借家	121	9.1	5.0	-	1.7	5.0	-	3.3	2.5	6.6	4.1
公営・雇用促進住宅	13	-	-	-	-	-	-	-	-	-	-
社宅・寮・官舎	24	8.3	-	-	-	4.2	-	4.2	4.2	-	12.5
その他	6	-	-	-	-	16.7	-	-	-	-	-
<居住地区>											
吉原	51	13.7	-	-	2.0	2.0	-	5.9	-	5.9	5.9
伝法	68	14.7	1.5	-	1.5	1.5	-	4.4	-	7.4	5.9
今泉	41	24.4	-	-	-	7.3	-	4.9	-	7.3	4.9
神戸	18	11.1	-	-	5.6	-	-	-	-	16.7	5.6
広見	45	22.2	-	-	2.2	8.9	-	6.7	2.2	13.3	6.7
青葉台	24	20.8	4.2	-	-	8.3	-	-	-	20.8	8.3
大淵	65	20.0	1.5	-	3.1	6.2	-	3.1	3.1	15.4	4.6
富士見台	34	17.6	-	-	-	5.9	2.9	2.9	2.9	8.8	11.8
原田	25	24.0	-	-	4.0	4.0	-	-	-	8.0	12.0
吉永	44	9.1	2.3	-	4.5	2.3	-	4.5	-	4.5	-
吉永北	16	25.0	12.5	-	6.3	6.3	-	-	-	12.5	6.3
須津	58	13.8	-	-	-	5.2	-	1.7	1.7	1.7	3.4
浮島	11	-	-	-	9.1	18.2	-	9.1	9.1	9.1	9.1
元吉原	43	7.0	2.3	-	-	4.7	-	2.3	4.7	4.7	2.3
富士駅北	36	5.6	-	-	-	2.8	-	2.8	-	-	-
富士北	45	11.1	-	-	2.2	2.2	-	2.2	-	2.2	6.7
富士駅南	59	6.8	3.4	-	1.7	5.1	-	-	3.4	5.1	5.1
田子浦	66	10.6	-	-	-	4.5	-	4.5	-	-	7.6
富士南	76	9.2	2.6	-	1.3	5.3	-	3.9	1.3	2.6	9.2
岩松	43	4.7	2.3	-	2.3	2.3	-	-	-	-	2.3
岩松北	32	15.6	-	-	3.1	3.1	-	6.3	-	9.4	9.4
鷹岡	58	15.5	5.2	-	-	-	-	-	-	3.4	-
丘	37	29.7	2.7	-	2.7	-	-	2.7	-	8.1	10.8
天間	29	3.4	-	-	10.3	20.7	-	3.4	-	10.3	3.4
わからない	19	15.8	-	-	-	5.3	-	5.3	5.3	-	10.5
<居住年数>											
2年以下	42	7.1	2.4	-	2.4	2.4	-	4.8	7.1	2.4	2.4
3～4年	30	13.3	-	-	3.3	6.7	-	-	-	6.7	3.3
5～9年	51	9.8	-	-	2.0	5.9	-	2.0	-	3.9	2.0
10～19年	86	15.1	2.3	-	3.5	9.3	-	4.7	1.2	7.0	8.1
20～29年	167	15.0	3.0	-	4.2	6.0	-	3.0	1.2	7.2	4.8
30年以上	673	14.3	1.2	-	1.0	3.7	0.1	3.0	0.9	6.5	6.2
<未既婚>											
既婚	784	13.6	1.4	-	1.7	4.6	0.1	3.4	0.9	6.6	6.3
未婚	165	14.5	2.4	-	3.0	6.7	-	2.4	1.8	5.5	5.5
離別または死別	95	14.7	1.1	-	2.1	2.1	-	1.1	2.1	6.3	1.1
<ライフステージ>											
独身期	133	14.3	3.0	-	3.8	7.5	-	3.0	2.3	6.0	6.8
家族形成期	92	3.3	5.4	-	1.1	6.5	-	3.3	1.1	6.5	8.7
家族成長前期	125	25.6	1.6	-	4.8	10.4	-	6.4	0.8	8.8	8.8
家族成長後期	77	14.3	-	-	3.9	1.3	-	7.8	2.6	3.9	6.5
家族成熟期	184	11.4	1.1	-	1.6	2.2	0.5	1.1	0.5	8.2	5.4
老齢期	360	13.9	0.6	-	0.6	2.8	-	1.9	0.8	5.6	4.2

問7 この1年間に利用した公共スポーツ施設

	カー 場（富 士川 緑地） サッ ク	場（富 士川 緑地） 野 球	場（富 士川 緑地） 自 由 広 場	園（厚 原ス ポーツ 公 場）	園（厚 原ス ポーツ 公 場）	園（厚 原ス ポーツ 公 場）	室（市 立体 育館） 体 育	場（市 立体 育館） 剣 道	場（市 立体 育館） 柔 道	場（市 立体 育館） 弓 道	レ（市 立体 育館） ニ ング 室 ト
全体	2.8	2.6	8.4	1.2	1.5	0.7	4.1	0.8	0.5	-	0.9
<性別>											
男性	4.6	5.0	9.7	2.5	1.7	1.3	3.8	0.6	0.2	-	1.1
女性	1.5	0.4	7.3	0.2	1.1	0.2	4.9	1.1	0.6	-	0.6
<年齢>											
20代	5.7	3.3	5.7	1.6	-	1.6	7.3	1.6	-	-	3.3
30代	7.5	5.9	12.3	1.1	2.7	1.1	4.8	2.1	1.1	-	1.1
40代	3.2	3.8	8.9	0.6	3.2	1.9	5.7	0.6	-	-	1.9
50代	1.4	1.4	6.0	2.3	-	-	3.7	0.5	0.9	-	-
60代	-	1.3	6.8	0.9	1.7	-	2.6	-	-	-	-
70代以上	-	-	11.2	0.8	1.6	-	1.6	-	0.8	-	-
<職業>											
農林漁業	-	-	-	-	-	-	-	-	-	-	-
自営業・自由業	2.5	1.3	8.9	-	3.8	2.5	5.1	-	2.5	-	1.3
経営・管理職	-	4.3	8.5	2.1	-	-	-	-	-	-	-
事務系勤め人	4.6	3.8	10.0	0.8	2.3	0.8	4.6	0.8	-	-	3.1
労務系勤め人	4.8	4.5	8.0	1.9	0.8	1.1	4.2	0.5	0.5	-	1.1
家事専業	1.5	-	8.9	0.5	1.5	-	4.0	1.0	-	-	-
学生	-	-	5.3	5.3	-	-	21.1	5.3	-	-	-
無職	-	1.2	8.1	1.2	2.3	-	2.3	1.2	-	-	-
<家族構成>											
ひとり暮らし	-	4.8	8.1	1.6	-	-	3.2	-	1.6	-	1.6
夫婦だけ	0.5	1.5	6.9	-	1.0	-	2.5	0.5	0.5	-	1.0
2世代	3.1	2.0	8.7	1.1	1.9	0.4	4.6	0.6	0.4	-	0.7
3世代	5.0	4.1	9.1	2.3	1.8	2.3	4.6	1.8	-	-	0.9
その他	-	-	11.1	-	-	-	5.6	-	5.6	-	-
<住居形態>											
持ち家	2.8	2.5	8.6	1.4	1.6	0.8	4.1	0.8	0.3	-	0.5
民営の借家	1.7	1.7	5.8	-	1.7	-	5.8	-	1.7	-	4.1
公営・雇用促進住宅	-	-	7.7	-	-	-	-	-	-	-	-
社宅・寮・官舎	8.3	12.5	12.5	4.2	-	-	-	4.2	-	-	-
その他	-	-	16.7	-	-	-	-	-	-	-	-
<居住地区>											
吉原	-	2.0	9.8	-	-	-	2.0	-	-	-	-
伝法	4.4	2.9	5.9	2.9	1.5	-	2.9	-	1.5	-	-
今泉	2.4	4.9	4.9	-	2.4	-	2.4	4.9	-	-	2.4
神戸	11.1	-	-	-	-	-	-	-	-	-	-
広見	2.2	4.4	6.7	2.2	2.2	2.2	8.9	4.4	2.2	-	-
青葉台	4.2	4.2	-	-	-	-	8.3	-	-	-	4.2
大淵	3.1	1.5	9.2	-	1.5	3.1	7.7	-	-	-	-
富士見台	-	-	11.8	-	2.9	-	2.9	-	-	-	-
原田	4.0	4.0	-	-	-	4.0	4.0	-	-	-	-
吉永	4.5	-	2.3	-	-	-	2.3	-	-	-	4.5
吉永北	6.3	6.3	12.5	-	-	6.3	6.3	-	-	-	-
須津	-	1.7	6.9	-	1.7	1.7	-	-	-	-	-
浮島	-	-	9.1	-	9.1	-	27.3	-	-	-	-
元吉原	-	2.3	2.3	2.3	-	-	9.3	-	2.3	-	4.7
富士駅北	-	5.6	11.1	-	2.8	-	2.8	-	-	-	-
富士北	-	8.9	6.7	2.2	-	-	-	2.2	-	-	2.2
富士駅南	1.7	1.7	10.2	-	-	-	1.7	1.7	-	-	-
田子浦	6.1	-	16.7	-	3.0	-	4.5	1.5	-	-	3.0
富士南	5.3	3.9	23.7	-	1.3	-	5.3	1.3	1.3	-	-
岩松	-	2.3	4.7	-	-	-	2.3	-	-	-	-
岩松北	3.1	3.1	9.4	-	3.1	-	-	-	-	-	-
鷹岡	-	-	6.9	5.2	-	-	1.7	-	-	-	-
丘	2.7	-	-	5.4	8.1	-	-	-	-	-	-
天間	13.8	3.4	10.3	3.4	3.4	3.4	13.8	-	-	-	-
わからない	-	5.3	-	5.3	-	-	5.3	-	5.3	-	-
<居住年数>											
2年以下	-	4.8	9.5	-	2.4	-	4.8	-	-	-	-
3～4年	10.0	6.7	6.7	-	-	-	-	3.3	-	-	3.3
5～9年	3.9	-	7.8	2.0	-	2.0	7.8	-	-	-	2.0
10～19年	4.7	4.7	8.1	2.3	4.7	-	4.7	2.3	-	-	2.3
20～29年	4.2	3.0	6.0	1.2	1.2	1.8	4.8	0.6	1.2	-	1.8
30年以上	1.9	2.1	9.1	1.2	1.3	0.4	3.7	0.6	0.4	-	0.3
<未既婚>											
既婚	2.7	2.2	9.1	1.1	2.0	0.5	3.7	0.5	0.4	-	0.8
未婚	4.2	4.8	7.3	2.4	-	1.8	6.1	2.4	0.6	-	1.8
離別または死別	1.1	2.1	5.3	-	-	-	4.2	-	1.1	-	-
<ライフステージ>											
独身期	5.3	6.0	7.5	3.0	-	2.3	7.5	2.3	0.8	-	2.3
家族形成期	3.3	4.3	14.1	-	3.3	1.1	4.3	2.2	1.1	-	3.3
家族成長前期	8.8	4.0	12.8	-	4.0	1.6	7.2	0.8	-	-	-
家族成長後期	6.5	5.2	7.8	1.3	2.6	1.3	5.2	1.3	-	-	1.3
家族成熟期	1.1	0.5	4.9	2.2	-	-	2.7	-	1.1	-	-
老齢期	-	0.8	8.3	0.8	1.7	-	2.2	-	0.3	-	-

VI. 結果の数表

問7 この1年間に利用した公共スポーツ施設

	富士柔剣道場	卓球場 (今泉)	東球場	東部スポーツ広場 (旧秋山球場)	富士マリニプール	県富士水泳場	岡部市民プール 浦市のブルー	東部市民プラザ・鷹 田子	大淵公園グラウンド	学校の体育館	学校の運動場	市内の施設は 利用し たことがない	無回答
全体	1.0	0.5	1.3	0.4	10.5	5.4	3.6	2.4	10.4	9.7	30.6	20.3	
<性別>													
男性	0.8	0.6	2.7	0.8	14.9	4.8	2.9	3.8	10.9	13.4	28.6	15.8	
女性	0.9	0.2	0.2	-	8.2	6.7	4.5	1.1	11.6	7.1	32.7	21.3	
<年齢>													
20代	1.6	-	0.8	-	7.3	5.7	0.8	2.4	11.4	9.8	39.0	7.3	
30代	1.6	1.1	1.6	0.5	21.4	7.0	6.4	3.7	15.0	9.1	27.3	7.5	
40代	0.6	-	1.9	-	22.8	6.3	6.3	3.2	18.4	18.4	27.8	8.2	
50代	0.5	0.5	1.4	0.5	4.6	4.6	0.9	0.5	10.6	8.3	28.7	31.0	
60代	0.4	0.4	1.7	0.9	3.8	4.3	3.4	3.0	4.3	7.2	33.2	29.8	
70代以上	1.6	0.8	-	-	4.8	5.6	4.0	1.6	2.4	7.2	28.8	32.0	
<職業>													
農林漁業	-	-	-	-	-	8.3	-	-	8.3	8.3	50.0	16.7	
自営業・自由業	2.5	-	-	1.3	7.6	5.1	5.1	3.8	13.9	6.3	38.0	13.9	
経営・管理職	-	-	4.3	2.1	4.3	2.1	-	2.1	-	6.4	34.0	25.5	
事務系勤め人	1.5	0.8	2.3	-	15.4	6.2	3.8	1.5	11.5	10.8	27.7	16.9	
労務系勤め人	1.1	0.5	1.9	0.3	16.2	6.1	3.2	3.4	13.8	13.5	28.6	14.6	
家事専業	0.5	-	-	-	6.9	5.4	5.0	1.0	7.4	4.5	32.7	28.2	
学生	-	-	-	-	10.5	-	-	-	31.6	26.3	31.6	10.5	
無職	0.6	1.2	1.2	0.6	2.9	5.2	4.0	2.3	4.6	6.9	30.1	27.7	
<家族構成>													
ひとり暮らし	1.6	1.6	1.6	-	3.2	-	-	-	3.2	8.1	35.5	14.5	
夫婦だけ	0.5	0.5	1.5	1.5	4.4	5.4	2.9	1.5	5.4	2.9	31.4	27.9	
2世代	0.9	0.6	0.4	-	12.6	5.4	4.6	2.6	11.1	10.6	31.7	18.7	
3世代	0.9	-	3.2	0.5	13.7	6.8	2.7	3.7	15.5	14.2	26.0	18.3	
その他	5.6	-	-	-	-	5.6	-	-	5.6	11.1	27.8	27.8	
<住居形態>													
持ち家	0.7	0.6	1.4	0.5	10.5	5.4	3.7	2.5	11.3	10.3	30.0	21.1	
民営の借家	1.7	-	1.7	-	9.9	5.0	1.7	1.7	4.1	4.1	36.4	15.7	
公営・雇用促進住宅	-	-	-	-	-	-	7.7	-	7.7	7.7	53.8	23.1	
社宅・寮・官舎	4.2	-	-	-	8.3	4.2	4.2	-	4.2	8.3	16.7	16.7	
その他	-	-	-	-	33.3	16.7	16.7	16.7	16.7	33.3	16.7	16.7	
<居住地区>													
吉原	-	-	2.0	2.0	5.9	3.9	-	2.0	-	5.9	37.3	23.5	
伝法	1.5	1.5	1.5	1.5	8.8	4.4	2.9	2.9	4.4	13.2	41.2	16.2	
今泉	2.4	2.4	2.4	-	17.1	-	2.4	-	14.6	7.3	26.8	17.1	
神戸	-	-	-	-	5.6	-	-	5.6	-	-	38.9	27.8	
広見	2.2	-	2.2	-	13.3	8.9	-	2.2	13.3	17.8	15.6	24.4	
青葉台	4.2	4.2	-	-	20.8	8.3	4.2	4.2	4.2	16.7	8.3	12.5	
大淵	-	-	1.5	-	7.7	7.7	3.1	23.1	10.8	7.7	16.9	20.0	
富士見台	-	-	-	-	8.8	5.9	2.9	-	14.7	8.8	29.4	8.8	
原田	-	-	-	-	4.0	12.0	-	-	8.0	4.0	36.0	20.0	
吉永	-	-	-	-	4.5	4.5	9.1	-	9.1	6.8	40.9	18.2	
吉永北	-	-	-	-	12.5	-	-	-	6.3	18.8	18.8	25.0	
須津	-	-	3.4	1.7	12.1	8.6	8.6	1.7	8.6	13.8	31.0	25.9	
浮島	-	-	9.1	-	9.1	9.1	18.2	9.1	36.4	9.1	18.2	9.1	
元吉原	2.3	-	4.7	2.3	11.6	-	4.7	-	18.6	11.6	27.9	18.6	
富士駅北	-	-	-	-	13.9	2.8	2.8	-	11.1	8.3	25.0	33.3	
富士北	2.2	-	4.4	-	11.1	6.7	2.2	2.2	2.2	4.4	26.7	33.3	
富士駅南	1.7	-	-	-	8.5	3.4	1.7	-	5.1	10.2	40.7	23.7	
田子浦	-	-	1.5	-	7.6	1.5	1.5	-	10.6	6.1	36.4	13.6	
富士南	1.3	-	1.3	-	10.5	3.9	-	-	10.5	10.5	22.4	23.7	
岩松	2.3	2.3	-	-	11.6	4.7	-	-	23.3	9.3	48.8	11.6	
岩松北	-	-	-	-	15.6	9.4	6.3	-	9.4	12.5	31.3	25.0	
鷹岡	-	-	-	-	8.6	6.9	12.1	-	6.9	8.6	41.4	22.4	
丘	-	2.7	-	-	10.8	18.9	2.7	-	8.1	8.1	27.0	13.5	
天間	-	-	-	-	20.7	3.4	13.8	3.4	37.9	13.8	20.7	13.8	
わからない	5.3	-	-	-	10.5	-	-	-	10.5	10.5	31.6	15.8	
<居住年数>													
2年以下	-	-	2.4	-	7.1	2.4	-	-	2.4	9.5	42.9	14.3	
3~4年	3.3	-	-	-	13.3	-	6.7	-	6.7	-	26.7	13.3	
5~9年	2.0	2.0	-	-	15.7	7.8	2.0	-	9.8	5.9	29.4	13.7	
10~19年	-	1.2	-	-	18.6	5.8	9.3	1.2	19.8	15.1	27.9	12.8	
20~29年	1.2	0.6	1.2	0.6	7.8	6.0	0.6	2.4	8.4	9.0	37.1	12.6	
30年以上	0.9	0.3	1.6	0.4	9.8	5.5	3.9	3.0	10.3	10.0	29.0	24.2	
<未既婚>													
既婚	0.6	0.4	1.3	0.4	12.1	6.3	4.3	2.4	11.0	9.9	29.0	21.6	
未婚	2.4	0.6	1.8	0.6	6.1	4.2	-	3.0	8.5	9.7	37.6	10.9	
離別または死別	1.1	1.1	1.1	-	4.2	1.1	4.2	1.1	7.4	8.4	33.7	26.3	
<ライフステージ>													
独身期	3.0	0.8	2.3	0.8	6.8	5.3	-	3.8	10.5	10.5	35.3	6.8	
家族形成期	-	-	1.1	-	10.9	1.1	3.3	4.3	4.3	4.3	37.0	9.8	
家族成長前期	0.8	0.8	-	-	47.2	12.8	12.8	2.4	32.0	23.2	15.2	4.0	
家族成長後期	1.3	-	3.9	1.3	15.6	6.5	5.2	2.6	18.2	15.6	23.4	13.0	
家族成熟期	0.5	0.5	0.5	-	2.2	4.3	1.1	1.1	10.3	7.6	31.5	28.3	
老齢期	0.8	0.6	1.1	0.6	4.2	4.7	3.6	2.5	3.6	7.2	31.7	30.6	

【問7で「1～31」を回答した人にお聞きします。】

問7-1 問7で回答した施設のうち主に利用した施設1つについて、その施設に対する満足度をお聞かせください。(問7から該当施設の番号を選んで記入してください。)

問7-1 主に利用した施設

	調査数	園(富士総合運動公園 温水プール)	園(富士総合運動公園 トレーニング室)	園(富士総合運動公園 相撲場)	園(富士総合運動公園 陸上競技場)	園(富士総合運動公園 体育館)	園(富士総合運動公園 弓道場)	園(富士総合運動公園 庭球場)	園(富士総合運動公園 富士球場)	園(富士総合運動公園 運動広場)	トボル(富士川緑地) ソフ
全体	1,052	7.1	0.4	-	0.5	1.0	0.1	1.5	0.3	1.9	1.8
<性別>											
男性	476	6.5	0.4	-	1.1	1.3	0.2	1.7	0.6	2.3	3.8
女性	465	8.4	0.4	-	-	1.1	-	1.3	-	1.7	0.2
<年齢>											
20代	123	6.5	1.6	-	0.8	0.8	-	1.6	0.8	-	0.8
30代	187	7.0	-	-	1.1	3.2	-	1.1	0.5	1.6	3.7
40代	158	7.0	-	-	0.6	0.6	-	4.4	0.6	1.9	1.9
50代	216	6.5	0.5	-	0.5	0.9	0.5	0.9	-	3.7	1.9
60代	235	9.8	0.4	-	-	-	-	1.3	-	0.9	1.3
70代以上	125	4.0	-	-	-	0.8	-	-	-	3.2	0.8
<職業>											
農林漁業	12	-	-	-	-	-	-	-	-	-	8.3
自営業・自由業	79	1.3	-	-	1.3	-	-	3.8	-	3.8	1.3
経営・管理職	47	10.6	-	-	-	-	-	2.1	-	-	4.3
事務系勤め人	130	7.7	-	-	0.8	1.5	0.8	3.1	-	-	3.1
労務系勤め人	377	8.8	0.8	-	0.8	1.6	-	1.3	0.8	1.6	2.9
家事専業	202	8.4	0.5	-	-	0.5	-	0.5	-	1.5	-
学生	19	-	-	-	-	-	-	-	-	-	-
無職	173	5.2	-	-	-	1.2	-	1.2	-	4.0	-
<家族構成>											
ひとり暮らし	62	12.9	-	-	-	3.2	-	3.2	1.6	-	1.6
夫婦だけ	204	7.4	0.5	-	-	1.5	0.5	1.5	-	2.9	1.5
2世代	540	6.7	0.6	-	0.7	0.7	-	1.7	0.4	1.9	1.3
3世代	219	7.3	-	-	0.5	0.5	-	0.9	-	1.4	3.7
その他	18	-	-	-	-	5.6	-	-	-	5.6	-
<住居形態>											
持ち家	883	7.9	0.3	-	0.5	0.9	0.1	1.5	0.1	1.9	1.7
民営の借家	121	3.3	0.8	-	0.8	2.5	-	1.7	0.8	2.5	1.7
公営・雇用促進住宅	13	-	-	-	-	-	-	-	-	-	-
社宅・寮・官舎	24	4.2	-	-	-	-	-	4.2	4.2	-	8.3
その他	6	-	-	-	-	-	-	-	-	-	-
<居住地区>											
吉原	51	7.8	-	-	-	2.0	-	5.9	-	2.0	2.0
伝法	68	7.4	-	-	-	-	-	1.5	-	1.5	1.5
今泉	41	12.2	-	-	-	-	-	2.4	-	2.4	-
神戸	18	11.1	-	-	5.6	-	-	-	-	-	5.6
広見	45	20.0	-	-	-	2.2	-	2.2	2.2	6.7	2.2
青葉台	24	12.5	4.2	-	-	-	-	-	-	12.5	-
大淵	65	6.2	1.5	-	1.5	1.5	-	1.5	-	9.2	3.1
富士見台	34	11.8	-	-	-	-	2.9	2.9	-	2.9	-
原田	25	8.0	-	-	-	-	-	-	-	4.0	4.0
吉永	44	6.8	-	-	-	-	-	2.3	-	-	-
吉永北	16	18.8	6.3	-	-	-	-	-	-	6.3	-
須津	58	5.2	-	-	-	-	-	1.7	-	-	-
浮島	11	-	-	-	-	-	-	-	-	9.1	-
元吉原	43	4.7	2.3	-	-	4.7	-	2.3	-	2.3	-
富士駅北	36	5.6	-	-	-	-	-	-	-	-	-
富士北	45	6.7	-	-	-	-	-	-	-	-	2.2
富士駅南	59	-	-	-	1.7	-	-	-	1.7	-	3.4
田子浦	66	7.6	-	-	-	3.0	-	1.5	-	-	6.1
富士南	76	3.9	-	-	-	1.3	-	1.3	-	-	3.9
岩松	43	2.3	-	-	2.3	-	-	-	-	-	-
岩松北	32	3.1	-	-	3.1	3.1	-	6.3	-	-	-
鷹岡	58	5.2	-	-	-	-	-	-	-	-	-
丘	37	13.5	-	-	-	-	-	-	-	-	-
天間	29	3.4	-	-	-	3.4	-	-	-	-	3.4
わからない	19	-	-	-	-	5.3	-	5.3	5.3	-	5.3
<居住年数>											
2年以下	42	2.4	-	-	2.4	2.4	-	2.4	2.4	-	-
3～4年	30	10.0	-	-	-	3.3	-	-	-	3.3	3.3
5～9年	51	7.8	-	-	2.0	3.9	-	-	-	-	2.0
10～19年	86	7.0	1.2	-	-	1.2	-	-	1.2	2.3	2.3
20～29年	167	9.0	1.2	-	0.6	1.2	-	0.6	-	3.0	1.8
30年以上	673	6.8	0.1	-	0.3	0.6	0.1	2.1	0.1	1.8	1.8
<未既婚>											
既婚	784	6.8	0.5	-	0.5	0.8	0.1	1.7	0.1	2.0	2.0
未婚	165	6.7	-	-	0.6	2.4	-	1.2	0.6	0.6	1.2
離別または死別	95	10.5	-	-	-	1.1	-	1.1	1.1	3.2	-
<ライフステージ>											
独身期	133	6.8	-	-	0.8	2.3	-	1.5	0.8	0.8	1.5
家族形成期	92	2.2	2.2	-	1.1	1.1	-	2.2	-	3.3	5.4
家族成長前期	125	10.4	-	-	1.6	2.4	-	1.6	-	0.8	-
家族成長後期	77	6.5	-	-	-	-	-	3.9	1.3	1.3	5.2
家族成熟期	184	7.1	0.5	-	0.5	-	0.5	1.1	-	3.8	1.6
老齢期	360	7.8	0.3	-	-	0.3	-	0.8	-	1.7	1.1

VI. 結果の数表

問7-1 主に利用した施設

	カ ー 場 (富 士 川 緑 地) サ ン	場 (富 士 川 緑 地) 野 球	場 (富 士 川 緑 地) 自 由 広 場	園 (厚 原 ス ポ ー ツ 公 場)	園 (厚 原 ス ポ ー ツ 公 場)	園 (厚 原 ス ポ ー ツ 公 場)	室 (市 立 体 育 館) 体 育	場 (市 立 体 育 館) 剣 道	場 (市 立 体 育 館) 柔 道	場 (市 立 体 育 館) 弓 道	レ ー ン グ 室 (市 立 体 育 館) ト
全体	1.4	1.0	3.6	0.5	0.7	-	1.0	0.3	0.5	-	0.7
<性別>											
男性	2.3	2.1	3.2	1.1	0.4	-	0.6	-	0.2	-	0.6
女性	0.9	-	4.1	-	0.4	-	1.5	0.6	0.6	-	0.6
<年齢>											
20代	4.1	2.4	3.3	0.8	-	-	2.4	-	-	-	1.6
30代	2.7	2.1	7.5	-	0.5	-	0.5	1.1	1.1	-	1.1
40代	2.5	1.9	1.9	-	1.9	-	1.3	0.6	-	-	1.9
50代	0.5	-	1.9	1.4	-	-	1.4	-	0.9	-	-
60代	-	0.4	2.1	-	0.9	-	0.9	-	-	-	-
70代以上	-	-	5.6	0.8	0.8	-	-	-	0.8	-	-
<職業>											
農林漁業	-	-	-	-	-	-	-	-	-	-	-
自営業・自由業	1.3	1.3	3.8	-	2.5	-	1.3	-	2.5	-	1.3
経営・管理職	-	2.1	2.1	2.1	-	-	-	-	-	-	-
事務系勤め人	3.1	-	3.1	-	-	-	0.8	0.8	-	-	3.1
労務系勤め人	2.4	2.1	2.9	0.8	-	-	0.3	0.3	0.5	-	0.5
家事専業	0.5	-	4.5	-	1.5	-	1.5	-	-	-	-
学生	-	-	5.3	-	-	-	10.5	-	-	-	-
無職	-	0.6	4.6	0.6	1.2	-	1.7	0.6	-	-	-
<家族構成>											
ひとり暮らし	-	4.8	3.2	-	-	-	1.6	-	1.6	-	1.6
夫婦だけ	0.5	0.5	3.4	-	0.5	-	1.0	0.5	0.5	-	1.0
2世代	1.5	0.4	3.9	0.7	0.7	-	1.3	0.2	0.4	-	0.4
3世代	2.7	1.8	2.7	0.5	0.9	-	0.5	0.5	-	-	0.9
その他	-	-	11.1	-	-	-	-	-	5.6	-	-
<住居形態>											
持ち家	1.5	0.9	3.6	0.6	0.6	-	1.0	0.3	0.3	-	0.5
民営の借家	0.8	0.8	1.7	-	1.7	-	1.7	-	1.7	-	2.5
公営・雇用促進住宅	-	-	7.7	-	-	-	-	-	-	-	-
社宅・寮・官舎	4.2	8.3	12.5	-	-	-	-	-	-	-	-
その他	-	-	-	-	-	-	-	-	-	-	-
<居住地区>											
吉原	-	-	2.0	-	-	-	-	-	-	-	-
伝法	2.9	2.9	-	1.5	-	-	-	-	1.5	-	-
今泉	2.4	-	2.4	-	-	-	-	4.9	-	-	2.4
神戸	5.6	-	-	-	-	-	-	-	-	-	-
広見	-	-	2.2	-	-	-	-	-	2.2	-	-
青葉台	-	-	-	-	-	-	-	-	-	-	-
大淵	1.5	-	3.1	-	1.5	-	3.1	-	-	-	-
富士見台	-	-	5.9	-	-	-	-	-	-	-	-
原田	4.0	-	-	-	-	-	-	-	-	-	-
吉永	4.5	-	-	-	-	-	2.3	-	-	-	2.3
吉永北	6.3	-	-	-	-	-	-	-	-	-	-
須津	-	-	1.7	-	-	-	-	-	-	-	-
浮島	-	-	9.1	-	-	-	-	-	-	-	-
元吉原	-	2.3	-	-	-	-	7.0	-	2.3	-	4.7
富士駅北	-	5.6	5.6	-	2.8	-	-	-	-	-	-
富士北	-	6.7	4.4	-	-	-	-	-	-	-	2.2
富士駅南	-	-	5.1	-	-	-	-	1.7	-	-	-
田子浦	4.5	-	9.1	-	1.5	-	1.5	-	-	-	3.0
富士南	1.3	1.3	15.8	-	1.3	-	2.6	-	1.3	-	-
岩松	-	2.3	2.3	-	-	-	2.3	-	-	-	-
岩松北	-	-	3.1	-	-	-	-	-	-	-	-
鷹岡	-	-	3.4	3.4	-	-	-	-	-	-	-
丘	-	-	-	5.4	5.4	-	-	-	-	-	-
天間	6.9	-	-	-	3.4	-	-	-	-	-	-
わからない	-	5.3	-	-	-	-	-	-	5.3	-	-
<居住年数>											
2年以下	-	2.4	2.4	-	-	-	2.4	-	-	-	-
3~4年	10.0	3.3	10.0	-	-	-	-	-	-	-	3.3
5~9年	2.0	-	5.9	-	-	-	2.0	-	-	-	2.0
10~19年	1.2	1.2	3.5	1.2	2.3	-	1.2	1.2	-	-	1.2
20~29年	2.4	1.8	3.0	0.6	0.6	-	1.2	-	1.2	-	1.2
30年以上	0.9	0.7	3.4	0.4	0.6	-	0.9	0.3	0.4	-	0.3
<未既婚>											
既婚	1.4	0.6	3.4	0.5	0.9	-	0.9	0.1	0.4	-	0.6
未婚	2.4	3.6	6.1	0.6	-	-	2.4	1.2	0.6	-	1.2
離別または死別	-	-	1.1	-	-	-	-	-	1.1	-	-
<ライフステージ>											
独身期	3.0	4.5	6.0	0.8	-	-	3.0	0.8	0.8	-	1.5
家族形成期	1.1	1.1	7.6	-	1.1	-	1.1	1.1	1.1	-	2.2
家族成長前期	5.6	0.8	4.0	-	1.6	-	-	-	-	-	-
家族成長後期	2.6	1.3	1.3	-	1.3	-	1.3	-	-	-	1.3
家族成熟期	0.5	-	1.6	1.6	-	-	1.1	-	1.1	-	-
老齢期	-	0.3	3.3	0.3	0.8	-	0.6	-	0.3	-	-

問7-1 主に利用した施設

	富士柔剣道場	卓球場 (今泉)	東球場	東部スポーツ広場 (旧秋山球場)	富士マリニプール	県富士水泳場	浦岡市民プール	東部市民プラザ・田子鷹	大淵公園グラウンド	学校の体育館	学校の運動場	無回答
全体	0.4	0.2	0.4	0.2	3.6	3.2	1.5	0.3	4.9	2.7	58.3	
<性別>												
男性	0.4	0.2	0.6	0.4	5.3	2.5	0.6	0.6	4.0	3.8	53.2	
女性	0.2	0.2	0.2	-	2.6	4.3	2.2	-	7.1	1.7	59.6	
<年齢>												
20代	0.8	-	-	-	1.6	4.9	0.8	0.8	8.1	2.4	52.8	
30代	0.5	-	0.5	-	9.6	3.7	1.1	0.5	5.3	1.6	42.2	
40代	0.6	-	0.6	-	7.6	3.2	1.3	-	8.9	5.1	43.7	
50代	-	0.5	-	0.5	0.9	2.8	0.5	-	6.5	0.9	66.2	
60代	-	-	0.9	0.4	1.3	2.1	2.6	0.4	1.3	3.4	69.8	
70代以上	0.8	0.8	-	-	0.8	4.0	3.2	-	-	3.2	70.4	
<職業>												
農林漁業	-	-	-	-	-	-	-	-	-	-	-	91.7
自営業・自由業	1.3	-	-	1.3	2.5	2.5	-	-	8.9	1.3	57.0	
経営・管理職	-	-	-	2.1	4.3	2.1	-	-	-	-	-	68.1
事務系勤め人	0.8	0.8	0.8	-	3.8	5.4	-	-	5.4	2.3	53.1	
労務系勤め人	0.3	0.3	0.5	-	5.6	3.2	0.5	0.8	6.4	3.2	50.9	
家事専業	0.5	-	-	-	3.5	3.0	3.5	-	3.5	0.5	66.3	
学生	-	-	-	-	-	-	-	-	26.3	5.3	52.6	
無職	-	-	0.6	-	0.6	3.5	4.0	-	0.6	4.6	65.3	
<家族構成>												
ひとり暮らし	1.6	1.6	-	-	1.6	-	-	-	-	3.2	56.5	
夫婦だけ	0.5	0.5	-	1.0	0.5	4.4	2.5	-	2.5	-	64.7	
2世代	0.4	-	0.2	-	4.8	3.1	1.5	0.6	5.4	2.6	58.1	
3世代	-	-	1.4	-	4.6	3.2	0.9	-	7.3	5.5	52.5	
その他	-	-	-	-	-	-	-	-	5.6	-	66.7	
<住居形態>												
持ち家	0.2	0.2	0.3	0.2	3.3	3.1	1.6	0.3	5.2	2.8	58.4	
民営の借家	0.8	-	0.8	-	5.0	3.3	0.8	-	2.5	1.7	60.3	
公営・雇用促進住宅	-	-	-	-	-	-	7.7	-	7.7	-	76.9	
社宅・寮・官舎	4.2	-	-	-	4.2	4.2	-	-	4.2	4.2	33.3	
その他	-	-	-	-	33.3	16.7	-	-	-	-	50.0	
<居住地区>												
吉原	-	-	-	2.0	2.0	3.9	-	-	-	2.0	68.6	
伝法	-	1.5	-	-	1.5	1.5	2.9	-	-	7.4	64.7	
今泉	-	-	-	-	9.8	-	-	-	9.8	-	51.2	
神戸	-	-	-	-	-	-	-	-	-	-	72.2	
広見	2.2	-	-	-	2.2	2.2	-	-	4.4	-	48.9	
青葉台	4.2	-	-	-	4.2	8.3	-	-	4.2	8.3	41.7	
大淵	-	-	-	-	3.1	4.6	1.5	4.6	3.1	-	49.2	
富士見台	-	-	-	-	8.8	5.9	2.9	-	5.9	2.9	47.1	
原田	-	-	-	-	4.0	4.0	-	-	8.0	-	64.0	
吉永	-	-	-	-	2.3	4.5	2.3	-	4.5	-	68.2	
吉永北	-	-	-	-	6.3	-	-	-	-	12.5	43.8	
須津	-	-	1.7	1.7	5.2	5.2	3.4	-	6.9	3.4	63.8	
浮島	-	-	9.1	-	-	-	-	-	36.4	9.1	27.3	
元吉原	-	-	2.3	-	-	-	4.7	-	4.7	2.3	53.5	
富士駅北	-	-	-	-	8.3	-	-	-	8.3	2.8	61.1	
富士北	-	-	-	-	2.2	4.4	-	-	2.2	2.2	66.7	
富士駅南	-	-	-	-	5.1	1.7	-	-	1.7	3.4	74.6	
田子浦	-	-	-	-	4.5	1.5	-	-	4.5	-	51.5	
富士南	1.3	-	1.3	-	2.6	1.3	-	-	5.3	2.6	51.3	
岩松	2.3	-	-	-	-	2.3	-	-	14.0	2.3	67.4	
岩松北	-	-	-	-	3.1	3.1	3.1	-	3.1	6.3	62.5	
鷹岡	-	-	-	-	3.4	3.4	6.9	-	3.4	1.7	69.0	
丘	-	2.7	-	-	5.4	18.9	-	-	2.7	2.7	43.2	
天間	-	-	-	-	3.4	3.4	6.9	-	13.8	-	51.7	
わからない	-	-	-	-	5.3	-	-	-	5.3	5.3	52.6	
<居住年数>												
2年以下	-	-	2.4	-	4.8	2.4	-	-	2.4	9.5	59.5	
3～4年	3.3	-	-	-	6.7	-	-	-	-	-	43.3	
5～9年	-	-	-	-	9.8	5.9	-	-	5.9	2.0	49.0	
10～19年	-	1.2	-	-	5.8	1.2	-	1.2	10.5	2.3	50.0	
20～29年	0.6	-	-	0.6	1.2	3.6	0.6	0.6	5.4	1.8	56.3	
30年以上	0.3	0.1	0.4	0.1	3.3	3.4	2.2	0.1	4.3	2.7	61.1	
<未既婚>												
既婚	0.4	0.1	0.5	0.3	4.2	3.6	1.5	0.3	4.6	2.7	58.4	
未婚	0.6	-	-	-	2.4	3.6	-	0.6	6.1	1.8	53.3	
離別または死別	-	1.1	-	-	1.1	-	4.2	-	4.2	4.2	66.3	
<ライフステージ>												
独身期	0.8	-	-	-	2.3	4.5	-	0.8	7.5	2.3	47.4	
家族形成期	-	-	1.1	-	6.5	1.1	2.2	1.1	1.1	1.1	52.2	
家族成長前期	0.8	-	-	-	17.6	5.6	0.8	-	12.8	3.2	30.4	
家族成長後期	1.3	-	1.3	1.3	2.6	3.9	2.6	-	7.8	5.2	46.8	
家族成熟期	-	0.5	-	-	-	2.2	0.5	-	7.6	1.6	66.3	
高齢期	0.3	0.3	0.6	0.3	1.1	2.8	2.8	0.3	0.8	3.3	70.0	

VI. 結果の数表

問7-1 施設に対する満足度
(1) 設備

	調査数	満足	どちらかといえ ば満足	どちらともい えない	満足 どちらかとい えば不	不満足	無回答
全体	439	22.1	32.1	20.3	12.1	5.2	8.2
<性別>							
男性	223	19.7	32.7	21.1	12.1	8.1	6.3
女性	188	26.6	31.4	19.7	10.6	2.1	9.6
<年齢>							
20代	58	24.1	20.7	24.1	19.0	8.6	3.4
30代	108	25.0	35.2	24.1	12.0	3.7	-
40代	89	19.1	33.7	19.1	13.5	10.1	4.5
50代	73	21.9	35.6	20.5	9.6	-	12.3
60代	71	19.7	31.0	16.9	9.9	7.0	15.5
70代以上	37	21.6	35.1	10.8	8.1	-	24.3
<職業>							
農林漁業	1	-	-	100.0	-	-	-
自営業・自由業	34	11.8	29.4	20.6	11.8	14.7	11.8
経営・管理職	15	26.7	13.3	33.3	13.3	-	13.3
事務系勤め人	61	31.1	31.1	23.0	6.6	4.9	3.3
労務系勤め人	185	20.5	33.5	16.8	16.8	5.9	6.5
家事専業	68	26.5	27.9	29.4	8.8	2.9	4.4
学生	9	11.1	11.1	33.3	22.2	11.1	11.1
無職	60	20.0	45.0	13.3	6.7	1.7	13.3
<家族構成>							
ひとり暮らし	27	33.3	29.6	14.8	7.4	-	14.8
夫婦だけ	72	22.2	26.4	13.9	15.3	4.2	18.1
2世代	226	23.0	35.8	22.6	10.6	4.9	3.1
3世代	104	17.3	29.8	21.2	12.5	7.7	11.5
その他	6	-	33.3	33.3	33.3	-	-
<住居形態>							
持ち家	367	21.0	33.0	20.2	11.4	5.7	8.7
民営の借家	48	20.8	33.3	22.9	14.6	4.2	4.2
公営・雇用促進住宅	3	-	-	-	66.7	-	33.3
社宅・寮・官舎	16	43.8	18.8	25.0	6.3	-	6.3
その他	3	33.3	33.3	-	33.3	-	-
<居住地区>							
吉原	16	37.5	-	37.5	12.5	6.3	6.3
伝法	24	25.0	33.3	12.5	4.2	12.5	12.5
今泉	20	15.0	25.0	35.0	10.0	5.0	10.0
神戸	5	20.0	20.0	40.0	20.0	-	-
広見	23	21.7	34.8	8.7	17.4	4.3	13.0
青葉台	14	21.4	42.9	21.4	7.1	-	7.1
大淵	33	24.2	30.3	18.2	9.1	3.0	15.2
富士見台	18	22.2	38.9	22.2	11.1	5.6	-
原田	9	22.2	22.2	11.1	22.2	11.1	11.1
吉永	14	21.4	28.6	35.7	-	14.3	-
吉永北	9	11.1	44.4	33.3	11.1	-	-
須津	21	33.3	38.1	4.8	14.3	-	9.5
浮島	8	12.5	37.5	12.5	12.5	12.5	12.5
元吉原	20	-	40.0	25.0	10.0	15.0	10.0
富士駅北	14	7.1	14.3	50.0	7.1	14.3	7.1
富士北	15	20.0	53.3	-	-	20.0	6.7
富士駅南	15	33.3	33.3	6.7	6.7	6.7	13.3
田子浦	32	12.5	25.0	28.1	28.1	-	6.3
富士南	37	13.5	40.5	16.2	16.2	-	13.5
岩松	14	7.1	21.4	50.0	14.3	7.1	-
岩松北	12	25.0	50.0	-	16.7	-	8.3
鷹岡	18	38.9	33.3	16.7	11.1	-	-
丘	21	38.1	33.3	14.3	9.5	-	4.8
天間	14	28.6	28.6	21.4	14.3	-	7.1
わからない	9	55.6	22.2	11.1	11.1	-	-
<居住年数>							
2年以下	17	41.2	35.3	11.8	-	11.8	-
3~4年	17	23.5	23.5	29.4	23.5	-	-
5~9年	26	34.6	30.8	19.2	11.5	3.8	-
10~19年	43	18.6	30.2	20.9	11.6	7.0	11.6
20~29年	73	13.7	30.1	27.4	19.2	4.1	5.5
30年以上	262	22.1	33.6	18.3	10.3	5.3	10.3
<未既婚>							
既婚	326	23.3	33.1	18.7	11.3	4.9	8.6
未婚	77	20.8	31.2	22.1	15.6	7.8	2.6
離別または死別	32	12.5	28.1	28.1	12.5	3.1	15.6
<ライフステージ>							
独身期	70	20.0	30.0	24.3	15.7	7.1	2.9
家族形成期	44	22.7	34.1	22.7	13.6	4.5	2.3
家族成長前期	87	23.0	36.8	23.0	12.6	4.6	-
家族成長後期	41	17.1	24.4	24.4	14.6	9.8	9.8
家族成熟期	62	27.4	30.6	19.4	9.7	1.6	11.3
老齢期	108	20.4	32.4	14.8	9.3	4.6	18.5

問7-1 施設に対する満足度
(2) 職員の対応 (利用申し込み時含む)

	調査数	満足	どちらかといえば満足	どちらともいえない	どちらかといえば不満足	不満足	無回答
全体	439	21.9	26.0	30.3	4.3	1.6	15.9
<性別>							
男性	223	18.4	24.2	33.6	5.8	2.7	15.2
女性	188	26.1	27.7	26.1	3.2	0.5	16.5
<年齢>							
20代	58	20.7	19.0	46.6	6.9	1.7	5.2
30代	108	22.2	25.0	36.1	5.6	2.8	8.3
40代	89	27.0	23.6	32.6	3.4	2.2	11.2
50代	73	17.8	27.4	26.0	4.1	1.4	23.3
60代	71	15.5	36.6	19.7	2.8	-	25.4
70代以上	37	32.4	24.3	10.8	2.7	-	29.7
<職業>							
農林漁業	1	-	-	100.0	-	-	-
自営業・自由業	34	26.5	17.6	26.5	5.9	5.9	17.6
経営・管理職	15	6.7	20.0	26.7	13.3	-	33.3
事務系勤め人	61	19.7	37.7	29.5	1.6	3.3	8.2
労務系勤め人	185	21.6	21.1	37.8	7.0	1.6	10.8
家事専業	68	27.9	29.4	26.5	-	-	16.2
学生	9	11.1	22.2	44.4	11.1	-	11.1
無職	60	23.3	33.3	15.0	-	-	28.3
<家族構成>							
ひとり暮らし	27	25.9	18.5	33.3	7.4	3.7	11.1
夫婦だけ	72	31.9	13.9	20.8	2.8	1.4	29.2
2世代	226	21.2	32.7	27.9	4.9	1.3	11.9
3世代	104	16.3	24.0	40.4	2.9	1.0	15.4
その他	6	-	-	50.0	16.7	16.7	16.7
<住居形態>							
持ち家	367	21.5	28.1	28.1	4.4	1.1	16.9
民営の借家	48	27.1	16.7	39.6	4.2	4.2	8.3
公営・雇用促進住宅	3	-	33.3	33.3	-	-	33.3
社宅・寮・官舎	16	18.8	6.3	56.3	6.3	-	12.5
その他	3	-	33.3	33.3	-	33.3	-
<居住地区>							
吉原	16	25.0	12.5	37.5	6.3	6.3	12.5
伝法	24	33.3	12.5	33.3	12.5	4.2	4.2
今泉	20	15.0	35.0	25.0	-	5.0	20.0
神戸	5	40.0	20.0	20.0	-	-	20.0
広見	23	17.4	30.4	34.8	8.7	-	8.7
青葉台	14	21.4	28.6	21.4	-	7.1	21.4
大淵	33	24.2	18.2	30.3	-	-	27.3
富士見台	18	22.2	16.7	55.6	-	-	5.6
原田	9	-	44.4	33.3	-	-	22.2
吉永	14	28.6	21.4	35.7	-	-	14.3
吉永北	9	33.3	33.3	33.3	-	-	-
須津	21	38.1	14.3	19.0	-	-	28.6
浮島	8	50.0	12.5	25.0	-	-	12.5
元吉原	20	5.0	40.0	50.0	-	-	5.0
富士駅北	14	7.1	35.7	28.6	14.3	-	14.3
富士北	15	6.7	33.3	20.0	13.3	6.7	20.0
富士駅南	15	20.0	20.0	46.7	-	-	13.3
田子浦	32	12.5	25.0	31.3	6.3	3.1	21.9
富士南	37	8.1	29.7	21.6	8.1	-	32.4
岩松	14	21.4	35.7	35.7	-	-	7.1
岩松北	12	25.0	33.3	33.3	-	-	8.3
鷹岡	18	33.3	44.4	16.7	-	-	5.6
丘	21	33.3	28.6	9.5	9.5	4.8	14.3
天間	14	28.6	21.4	35.7	7.1	-	7.1
わからない	9	33.3	11.1	33.3	11.1	-	11.1
<居住年数>							
2年以下	17	35.3	11.8	41.2	5.9	-	5.9
3~4年	17	17.6	29.4	35.3	5.9	-	11.8
5~9年	26	26.9	15.4	34.6	11.5	3.8	7.7
10~19年	43	30.2	23.3	27.9	2.3	-	16.3
20~29年	73	19.2	24.7	43.8	4.1	1.4	6.8
30年以上	262	20.2	28.6	25.6	3.8	1.9	19.8
<未既婚>							
既婚	326	23.3	27.0	27.6	3.1	1.5	17.5
未婚	77	18.2	22.1	40.3	9.1	2.6	7.8
離別または死別	32	15.6	28.1	34.4	6.3	-	15.6
<ライフステージ>							
独身期	70	17.1	21.4	41.4	10.0	2.9	7.1
家族形成期	44	22.7	15.9	40.9	2.3	6.8	11.4
家族成長前期	87	25.3	28.7	34.5	4.6	-	6.9
家族成長後期	41	22.0	22.0	41.5	2.4	-	12.2
家族成熟期	62	22.6	22.6	25.8	3.2	1.6	24.2
老齢期	108	21.3	32.4	16.7	2.8	-	26.9

VI. 結果の数表

問7-1 施設に対する満足度
(3) 利用時間

	調査数	満足	どちらかといえば満足	どちらともいえない	どちらかといえば不満足	不満足	無回答
全体	439	27.8	30.3	23.2	4.6	3.2	10.9
<性別>							
男性	223	24.2	29.1	26.5	5.8	3.1	11.2
女性	188	33.0	31.9	18.6	3.7	2.7	10.1
<年齢>							
20代	58	24.1	27.6	32.8	6.9	5.2	3.4
30代	108	37.0	27.8	22.2	6.5	2.8	3.7
40代	89	24.7	31.5	29.2	2.2	4.5	7.9
50代	73	20.5	34.2	23.3	4.1	2.7	15.1
60代	71	22.5	32.4	16.9	4.2	1.4	22.5
70代以上	37	37.8	29.7	8.1	2.7	2.7	18.9
<職業>							
農林漁業	1	-	-	100.0	-	-	-
自営業・自由業	34	20.6	26.5	20.6	2.9	8.8	20.6
経営・管理職	15	6.7	20.0	46.7	6.7	-	20.0
事務系勤め人	61	21.3	37.7	26.2	3.3	6.6	4.9
労務系勤め人	185	25.9	28.6	27.6	7.6	3.2	7.0
家事専業	68	44.1	25.0	16.2	2.9	-	11.8
学生	9	11.1	22.2	55.6	-	-	11.1
無職	60	33.3	41.7	6.7	-	1.7	16.7
<家族構成>							
ひとり暮らし	27	37.0	25.9	22.2	3.7	-	11.1
夫婦だけ	72	31.9	25.0	13.9	2.8	4.2	22.2
2世代	226	28.3	33.2	22.1	4.9	4.4	7.1
3世代	104	23.1	28.8	30.8	5.8	1.0	10.6
その他	6	-	50.0	33.3	-	-	16.7
<住居形態>							
持ち家	367	28.3	29.4	23.7	4.4	3.0	11.2
民営の借家	48	25.0	37.5	18.8	4.2	6.3	8.3
公営・雇用促進住宅	3	-	66.7	-	-	-	33.3
社宅・寮・官舎	16	31.3	25.0	25.0	6.3	-	12.5
その他	3	-	33.3	33.3	33.3	-	-
<居住地区>							
吉原	16	31.3	-	37.5	18.8	-	12.5
伝法	24	33.3	25.0	25.0	12.5	4.2	-
今泉	20	25.0	40.0	10.0	5.0	5.0	15.0
神戸	5	-	40.0	60.0	-	-	-
広見	23	21.7	47.8	21.7	-	4.3	4.3
青葉台	14	21.4	42.9	14.3	-	7.1	14.3
大淵	33	21.2	27.3	24.2	6.1	-	21.2
富士見台	18	16.7	33.3	33.3	-	11.1	5.6
原田	9	22.2	11.1	33.3	22.2	-	11.1
吉永	14	28.6	42.9	21.4	-	-	7.1
吉永北	9	22.2	66.7	-	-	11.1	-
須津	21	28.6	38.1	14.3	-	9.5	9.5
浮島	8	25.0	50.0	12.5	-	-	12.5
元吉原	20	30.0	20.0	40.0	5.0	-	5.0
富士駅北	14	21.4	28.6	35.7	-	-	14.3
富士北	15	26.7	26.7	26.7	6.7	-	13.3
富士駅南	15	53.3	13.3	26.7	-	-	6.7
田子浦	32	21.9	25.0	21.9	6.3	6.3	18.8
富士南	37	16.2	35.1	16.2	8.1	-	24.3
岩松	14	21.4	21.4	42.9	-	7.1	7.1
岩松北	12	33.3	25.0	33.3	-	-	8.3
鷹岡	18	38.9	33.3	27.8	-	-	-
丘	21	57.1	14.3	4.8	4.8	4.8	14.3
天間	14	21.4	57.1	14.3	7.1	-	-
わからない	9	55.6	11.1	22.2	-	11.1	-
<居住年数>							
2年以下	17	29.4	23.5	29.4	5.9	5.9	5.9
3~4年	17	23.5	23.5	29.4	11.8	-	11.8
5~9年	26	26.9	30.8	30.8	7.7	-	3.8
10~19年	43	39.5	27.9	11.6	2.3	2.3	16.3
20~29年	73	21.9	27.4	30.1	6.8	6.8	6.8
30年以上	262	27.5	32.4	21.8	3.4	2.7	12.2
<未既婚>							
既婚	326	28.2	30.1	21.2	4.0	3.7	12.9
未婚	77	26.0	29.9	31.2	6.5	2.6	3.9
離別または死別	32	25.0	37.5	25.0	6.3	-	6.3
<ライフステージ>							
独身期	70	25.7	28.6	32.9	5.7	2.9	4.3
家族形成期	44	36.4	29.5	13.6	9.1	4.5	6.8
家族成長前期	87	28.7	33.3	26.4	3.4	3.4	4.6
家族成長後期	41	26.8	19.5	29.3	4.9	7.3	12.2
家族成熟期	62	24.2	32.3	29.0	1.6	1.6	11.3
老齢期	108	27.8	31.5	13.9	3.7	1.9	21.3

問7-1 施設に対する満足度
(4) 利用料

	調査数	満足	どちらかといえば満足	どちらともいえない	どちらかといえば不満足	不満足	無回答
全体	439	24.6	21.6	26.4	8.7	2.1	16.6
<性別>							
男性	223	24.7	18.8	27.4	9.4	3.1	16.6
女性	188	27.1	25.0	25.5	6.4	1.1	14.9
<年齢>							
20代	58	29.3	12.1	44.8	8.6	1.7	3.4
30代	108	33.3	25.0	23.1	8.3	4.6	5.6
40代	89	28.1	20.2	29.2	7.9	1.1	13.5
50代	73	12.3	32.9	28.8	6.8	-	19.2
60代	71	14.1	21.1	15.5	15.5	1.4	32.4
70代以上	37	24.3	10.8	16.2	2.7	2.7	43.2
<職業>							
農林漁業	1	-	-	100.0	-	-	-
自営業・自由業	34	23.5	26.5	23.5	2.9	2.9	20.6
経営・管理職	15	13.3	20.0	26.7	20.0	-	20.0
事務系勤め人	61	31.1	23.0	24.6	11.5	3.3	6.6
労務系勤め人	185	22.2	21.6	33.5	10.3	2.7	9.7
家事専業	68	33.8	25.0	20.6	4.4	-	16.2
学生	9	44.4	11.1	33.3	-	-	11.1
無職	60	16.7	18.3	13.3	8.3	1.7	41.7
<家族構成>							
ひとり暮らし	27	25.9	18.5	25.9	14.8	-	14.8
夫婦だけ	72	20.8	20.8	18.1	4.2	5.6	30.6
2世代	226	24.3	23.9	25.7	10.6	2.2	13.3
3世代	104	27.9	19.2	32.7	5.8	-	14.4
その他	6	-	16.7	50.0	16.7	-	16.7
<住居形態>							
持ち家	367	23.7	21.5	25.3	9.0	2.5	18.0
民営の借家	48	27.1	25.0	31.3	8.3	-	8.3
公営・雇用促進住宅	3	33.3	-	33.3	-	-	33.3
社宅・寮・官舎	16	31.3	25.0	31.3	-	-	12.5
その他	3	-	-	66.7	33.3	-	-
<居住地区>							
吉原	16	25.0	12.5	31.3	18.8	-	12.5
伝法	24	37.5	12.5	29.2	8.3	4.2	8.3
今泉	20	20.0	25.0	20.0	10.0	5.0	20.0
神戸	5	20.0	20.0	40.0	20.0	-	-
広見	23	13.0	26.1	43.5	8.7	4.3	4.3
青葉台	14	28.6	35.7	14.3	-	-	21.4
大淵	33	18.2	30.3	15.2	6.1	-	30.3
富士見台	18	16.7	27.8	11.1	27.8	5.6	11.1
原田	9	33.3	22.2	22.2	11.1	-	11.1
吉永	14	14.3	35.7	21.4	7.1	7.1	14.3
吉永北	9	33.3	22.2	22.2	11.1	-	11.1
須津	21	23.8	14.3	23.8	4.8	4.8	28.6
浮島	8	37.5	25.0	25.0	-	-	12.5
元吉原	20	10.0	20.0	45.0	10.0	-	15.0
富士駅北	14	28.6	21.4	28.6	7.1	-	14.3
富士北	15	13.3	26.7	40.0	-	-	20.0
富士駅南	15	40.0	13.3	33.3	6.7	-	6.7
田子浦	32	15.6	15.6	34.4	6.3	6.3	21.9
富士南	37	18.9	24.3	13.5	13.5	2.7	27.0
岩松	14	35.7	7.1	42.9	7.1	-	7.1
岩松北	12	33.3	25.0	16.7	8.3	-	16.7
鷹岡	18	22.2	22.2	38.9	5.6	-	11.1
丘	21	38.1	23.8	9.5	9.5	-	19.0
天間	14	42.9	21.4	21.4	-	-	14.3
わからない	9	55.6	11.1	33.3	-	-	-
<居住年数>							
2年以下	17	41.2	17.6	23.5	11.8	-	5.9
3~4年	17	23.5	17.6	23.5	23.5	-	11.8
5~9年	26	19.2	23.1	23.1	26.9	-	7.7
10~19年	43	34.9	23.3	18.6	2.3	4.7	16.3
20~29年	73	20.5	23.3	43.8	2.7	2.7	6.8
30年以上	262	23.3	21.4	23.7	8.4	1.9	21.4
<未既婚>							
既婚	326	25.2	23.3	22.7	8.3	2.1	18.4
未婚	77	24.7	19.5	40.3	7.8	2.6	5.2
離別または死別	32	15.6	12.5	31.3	15.6	-	25.0
<ライフステージ>							
独身期	70	24.3	20.0	41.4	7.1	2.9	4.3
家族形成期	44	38.6	13.6	25.0	9.1	4.5	9.1
家族成長前期	87	28.7	28.7	26.4	6.9	3.4	5.7
家族成長後期	41	26.8	14.6	31.7	9.8	-	17.1
家族成熟期	62	16.1	30.6	27.4	6.5	-	19.4
老齢期	108	17.6	17.6	15.7	11.1	1.9	36.1

VI. 結果の数表

問7-1 施設に対する満足度
(5) 駐車場

	調査数	満足	どちらかといえば満足	どちらともいえない	どちらかといえば不満足	不満足	無回答
全体	439	24.8	24.4	16.4	15.0	8.7	10.7
<性別>							
男性	223	24.2	23.3	17.9	15.7	10.8	8.1
女性	188	26.6	26.1	14.4	13.8	6.4	12.8
<年齢>							
20代	58	37.9	15.5	24.1	12.1	6.9	3.4
30代	108	23.1	26.9	15.7	21.3	11.1	1.9
40代	89	24.7	20.2	19.1	18.0	12.4	5.6
50代	73	21.9	34.2	12.3	12.3	6.8	12.3
60代	71	18.3	28.2	11.3	11.3	5.6	25.4
70代以上	37	27.0	16.2	16.2	8.1	5.4	27.0
<職業>							
農林漁業	1	-	-	100.0	-	-	-
自営業・自由業	34	14.7	26.5	14.7	11.8	14.7	17.6
経営・管理職	15	20.0	33.3	20.0	6.7	6.7	13.3
事務系勤め人	61	27.9	31.1	9.8	16.4	9.8	4.9
労務系勤め人	185	25.9	20.5	17.8	19.5	10.8	5.4
家事専業	68	22.1	27.9	20.6	10.3	4.4	14.7
学生	9	22.2	11.1	22.2	22.2	11.1	11.1
無職	60	26.7	26.7	13.3	10.0	3.3	20.0
<家族構成>							
ひとり暮らし	27	37.0	18.5	14.8	14.8	-	14.8
夫婦だけ	72	22.2	26.4	12.5	11.1	6.9	20.8
2世代	226	26.1	24.3	15.5	17.3	9.7	7.1
3世代	104	21.2	25.0	22.1	12.5	8.7	10.6
その他	6	-	33.3	-	33.3	16.7	16.7
<住居形態>							
持ち家	367	22.9	24.8	16.9	15.3	8.4	11.7
民営の借家	48	35.4	27.1	8.3	12.5	12.5	4.2
公営・雇用促進住宅	3	-	-	33.3	33.3	-	33.3
社宅・寮・官舎	16	31.3	12.5	31.3	12.5	6.3	6.3
その他	3	33.3	33.3	-	33.3	-	-
<居住地区>							
吉原	16	43.8	18.8	12.5	12.5	-	12.5
伝法	24	16.7	29.2	8.3	12.5	25.0	8.3
今泉	20	25.0	35.0	5.0	25.0	-	10.0
神戸	5	40.0	-	40.0	20.0	-	-
広見	23	21.7	26.1	21.7	13.0	13.0	4.3
青葉台	14	21.4	42.9	-	7.1	7.1	21.4
大淵	33	18.2	27.3	12.1	15.2	12.1	15.2
富士見台	18	22.2	27.8	27.8	11.1	11.1	-
原田	9	44.4	11.1	33.3	-	-	11.1
吉永	14	28.6	42.9	14.3	7.1	-	7.1
吉永北	9	55.6	-	11.1	11.1	22.2	-
須津	21	28.6	19.0	19.0	19.0	4.8	9.5
浮島	8	25.0	37.5	12.5	12.5	-	12.5
元吉原	20	15.0	15.0	25.0	25.0	15.0	5.0
富士駅北	14	14.3	14.3	28.6	28.6	7.1	7.1
富士北	15	20.0	20.0	13.3	13.3	20.0	13.3
富士駅南	15	26.7	6.7	26.7	26.7	6.7	6.7
田子浦	32	15.6	34.4	18.8	6.3	12.5	12.5
富士南	37	13.5	32.4	8.1	10.8	5.4	29.7
岩松	14	7.1	14.3	21.4	35.7	14.3	7.1
岩松北	12	50.0	16.7	16.7	16.7	-	-
鷹岡	18	27.8	33.3	11.1	22.2	-	5.6
丘	21	38.1	19.0	14.3	9.5	4.8	14.3
天間	14	28.6	14.3	21.4	14.3	14.3	7.1
わからない	9	55.6	-	33.3	11.1	-	-
<居住年数>							
2年以下	17	47.1	29.4	5.9	17.6	-	-
3~4年	17	23.5	17.6	35.3	17.6	5.9	-
5~9年	26	38.5	23.1	11.5	7.7	15.4	3.8
10~19年	43	30.2	23.3	14.0	16.3	4.7	11.6
20~29年	73	28.8	21.9	19.2	17.8	8.2	4.1
30年以上	262	19.8	25.6	16.0	14.5	9.5	14.5
<未既婚>							
既婚	326	23.9	24.8	15.0	15.3	8.9	12.0
未婚	77	29.9	24.7	22.1	13.0	6.5	3.9
離別または死別	32	21.9	21.9	15.6	18.8	9.4	12.5
<ライフステージ>							
独身期	70	28.6	25.7	22.9	12.9	5.7	4.3
家族形成期	44	34.1	25.0	15.9	9.1	11.4	4.5
家族成長前期	87	20.7	23.0	17.2	27.6	9.2	2.3
家族成長後期	41	22.0	24.4	12.2	14.6	22.0	4.9
家族成熟期	62	22.6	29.0	17.7	12.9	3.2	14.5
老齢期	108	21.3	24.1	13.0	10.2	5.6	25.9

問7-1 施設に対する満足度
(6) 利用申し込みの方法

	調査数	満足	どちらかといえば満足	どちらともいえない	どちらかといえば不満足	不満足	無回答
全体	439	21.0	21.0	33.0	5.5	2.7	16.9
<性別>							
男性	223	16.6	19.3	39.9	5.4	3.1	15.7
女性	188	27.1	23.4	25.5	4.3	2.1	17.6
<年齢>							
20代	58	17.2	24.1	48.3	5.2	-	5.2
30代	108	28.7	13.9	41.7	4.6	3.7	7.4
40代	89	21.3	22.5	31.5	7.9	3.4	13.5
50代	73	15.1	21.9	31.5	5.5	2.7	23.3
60代	71	14.1	29.6	19.7	4.2	2.8	29.6
70代以上	37	27.0	16.2	16.2	5.4	2.7	32.4
<職業>							
農林漁業	1	-	-	100.0	-	-	-
自営業・自由業	34	17.6	17.6	23.5	11.8	5.9	23.5
経営・管理職	15	13.3	20.0	33.3	13.3	-	20.0
事務系勤め人	61	18.0	26.2	42.6	3.3	3.3	6.6
労務系勤め人	185	20.5	17.3	41.1	6.5	3.2	11.4
家事専業	68	30.9	20.6	23.5	2.9	1.5	20.6
学生	9	22.2	22.2	44.4	-	-	11.1
無職	60	18.3	30.0	15.0	3.3	1.7	31.7
<家族構成>							
ひとり暮らし	27	14.8	29.6	37.0	7.4	-	11.1
夫婦だけ	72	22.2	13.9	19.4	5.6	6.9	31.9
2世代	226	23.5	23.0	31.4	6.2	2.7	13.3
3世代	104	16.3	21.2	43.3	3.8	-	15.4
その他	6	-	-	66.7	-	16.7	16.7
<住居形態>							
持ち家	367	21.0	21.5	31.3	4.9	3.0	18.3
民営の借家	48	18.8	22.9	35.4	12.5	2.1	8.3
公営・雇用促進住宅	3	-	-	66.7	-	-	33.3
社宅・寮・官舎	16	12.5	12.5	62.5	-	-	12.5
その他	3	66.7	-	33.3	-	-	-
<居住地区>							
吉原	16	18.8	6.3	43.8	18.8	-	12.5
伝法	24	29.2	12.5	29.2	12.5	4.2	12.5
今泉	20	10.0	30.0	35.0	5.0	-	20.0
神戸	5	20.0	20.0	40.0	-	-	20.0
広見	23	21.7	34.8	30.4	4.3	4.3	4.3
青葉台	14	14.3	42.9	21.4	-	-	21.4
大淵	33	18.2	18.2	24.2	6.1	6.1	27.3
富士見台	18	16.7	11.1	50.0	-	11.1	11.1
原田	9	33.3	22.2	33.3	-	-	11.1
吉永	14	28.6	21.4	21.4	14.3	-	14.3
吉永北	9	22.2	22.2	44.4	-	-	11.1
須津	21	23.8	14.3	33.3	4.8	-	23.8
浮島	8	50.0	12.5	25.0	-	-	12.5
元吉原	20	5.0	35.0	40.0	5.0	5.0	10.0
富士駅北	14	7.1	57.1	21.4	-	-	14.3
富士北	15	6.7	20.0	40.0	13.3	-	20.0
富士駅南	15	46.7	6.7	40.0	-	-	6.7
田子浦	32	12.5	18.8	34.4	-	9.4	25.0
富士南	37	8.1	13.5	32.4	10.8	-	35.1
岩松	14	14.3	7.1	64.3	7.1	-	7.1
岩松北	12	25.0	8.3	41.7	16.7	-	8.3
鷹岡	18	27.8	33.3	33.3	-	-	5.6
丘	21	47.6	19.0	9.5	-	9.5	14.3
天間	14	14.3	35.7	21.4	7.1	-	21.4
わからない	9	44.4	-	55.6	-	-	-
<居住年数>							
2年以下	17	29.4	17.6	41.2	5.9	-	5.9
3~4年	17	17.6	23.5	35.3	11.8	-	11.8
5~9年	26	23.1	11.5	42.3	7.7	7.7	7.7
10~19年	43	37.2	18.6	20.9	2.3	2.3	18.6
20~29年	73	21.9	19.2	47.9	4.1	-	6.8
30年以上	262	17.2	22.9	29.4	5.7	3.4	21.4
<未既婚>							
既婚	326	22.1	20.2	30.1	6.4	2.5	18.7
未婚	77	19.5	24.7	42.9	2.6	3.9	6.5
離別または死別	32	12.5	21.9	37.5	3.1	3.1	21.9
<ライフステージ>							
独身期	70	18.6	24.3	44.3	2.9	4.3	5.7
家族形成期	44	20.5	11.4	50.0	6.8	2.3	9.1
家族成長前期	87	29.9	19.5	34.5	6.9	1.1	8.0
家族成長後期	41	19.5	19.5	36.6	4.9	-	19.5
家族成熟期	62	17.7	16.1	32.3	8.1	3.2	22.6
老齢期	108	18.5	25.0	18.5	4.6	2.8	30.6

Ⅵ. 結果の数表

問8 今後、公共のスポーツ施設に対してどのようなことを望みますか。次の中から3つまで選んでください。

問8 公共のスポーツ施設として望むこと

	調査数	全国的な規模の施設	日常的な練習会場として予約がとりやすい	各種教室が常時開催されるような施設	やさしい施設	な個人でも利用できる	トレーニングルーム	うな施設	気軽に利用できるよ	小規模でも、身近で	施設を観戦しやすい	大会を観戦しやすい	用しやす	障害のある人でも利用できる	遅い時間まで利用できる	設	早朝も利用できる	交通の便がよい施設
全体	1,052	7.3	26.0	17.7	39.3	51.4	8.7	9.9	24.6	6.9	25.4							
<性別>																		
男性	476	11.6	28.8	9.7	41.0	50.0	12.4	8.2	31.9	10.1	21.6							
女性	465	2.8	24.9	27.5	38.5	55.5	6.2	10.5	18.1	3.7	29.2							
<年齢>																		
20代	123	8.1	31.7	17.1	50.4	44.7	6.5	5.7	50.4	8.9	24.4							
30代	187	4.8	33.2	21.9	48.7	48.1	5.9	9.6	28.9	7.0	22.5							
40代	158	7.6	34.2	22.8	46.8	48.1	12.7	5.7	30.4	11.4	22.8							
50代	216	4.2	22.2	16.2	44.9	53.7	7.9	9.3	29.6	4.6	21.3							
60代	235	8.5	23.8	17.4	28.9	60.9	9.8	13.2	9.8	5.5	28.9							
70代以上	125	13.6	11.2	7.2	14.4	44.8	9.6	15.2	4.0	4.8	33.6							
<職業>																		
農林漁業	12	25.0	16.7	-	25.0	66.7	-	16.7	8.3	-	33.3							
自営業・自由業	79	12.7	29.1	11.4	29.1	45.6	10.1	10.1	27.8	8.9	15.2							
経営・管理職	47	8.5	23.4	6.4	53.2	55.3	10.6	4.3	31.9	4.3	17.0							
事務系勤め人	130	6.9	31.5	26.2	47.7	50.0	7.7	3.8	39.2	4.6	12.3							
労務系勤め人	377	6.6	28.6	15.6	45.6	48.5	10.6	7.2	37.1	9.5	24.9							
家事専業	202	2.0	20.3	24.8	34.2	56.9	4.5	13.9	4.5	3.5	34.2							
学生	19	5.3	42.1	5.3	57.9	36.8	15.8	5.3	47.4	10.5	26.3							
無職	173	11.6	21.4	15.6	25.4	53.2	9.8	16.2	6.4	6.9	30.6							
<家族構成>																		
ひとり暮らし	62	14.5	29.0	9.7	43.5	41.9	3.2	6.5	29.0	11.3	27.4							
夫婦だけ	204	7.4	18.6	15.7	29.4	50.5	10.3	10.8	18.6	5.4	28.9							
2世代	540	8.1	27.6	18.0	42.0	51.7	8.1	9.8	25.6	7.0	22.8							
3世代	219	3.7	29.2	21.5	41.6	56.2	10.5	9.6	27.4	6.8	26.0							
その他	18	5.6	16.7	11.1	33.3	38.9	11.1	11.1	27.8	11.1	33.3							
<住居形態>																		
持ち家	883	7.8	25.3	17.2	38.5	52.3	9.5	10.9	23.2	6.7	25.1							
民営の借家	121	5.8	29.8	23.1	41.3	46.3	5.8	5.0	34.7	8.3	27.3							
公営・雇用促進住宅	13	-	23.1	15.4	38.5	46.2	7.7	7.7	15.4	-	23.1							
社宅・寮・官舎	24	4.2	33.3	4.2	58.3	50.0	-	-	25.0	12.5	25.0							
その他	6	-	50.0	-	50.0	50.0	-	-	50.0	16.7	-							
<居住地区>																		
吉原	51	9.8	23.5	21.6	45.1	58.8	3.9	11.8	37.3	7.8	19.6							
伝法	68	7.4	29.4	20.6	41.2	51.5	10.3	11.8	19.1	7.4	23.5							
今泉	41	4.9	26.8	17.1	39.0	56.1	7.3	14.6	26.8	-	36.6							
神戸	18	11.1	11.1	5.6	38.9	33.3	11.1	11.1	33.3	-	27.8							
広見	45	4.4	33.3	20.0	44.4	48.9	6.7	11.1	24.4	6.7	20.0							
青葉台	24	4.2	33.3	29.2	25.0	41.7	4.2	12.5	25.0	16.7	25.0							
大淵	65	16.9	23.1	9.2	50.8	49.2	7.7	18.5	20.0	13.8	13.8							
富士見台	34	5.9	35.3	11.8	38.2	55.9	8.8	5.9	32.4	5.9	23.5							
原田	25	4.0	36.0	24.0	36.0	48.0	12.0	8.0	28.0	4.0	20.0							
吉永	44	6.8	20.5	13.6	36.4	47.7	18.2	2.3	31.8	6.8	34.1							
吉永北	16	12.5	25.0	37.5	43.8	43.8	25.0	12.5	18.8	6.3	18.8							
須津	58	8.6	22.4	8.6	27.6	56.9	8.6	8.6	22.4	3.4	37.9							
浮島	11	9.1	27.3	9.1	54.5	45.5	18.2	9.1	18.2	-	36.4							
元吉原	43	4.7	25.6	11.6	34.9	55.8	9.3	9.3	16.3	9.3	30.2							
富士駅北	36	5.6	19.4	13.9	38.9	69.4	11.1	5.6	22.2	11.1	25.0							
富士北	45	8.9	31.1	8.9	51.1	53.3	8.9	22.2	20.0	4.4	24.4							
富士駅南	59	5.1	25.4	23.7	44.1	33.9	1.7	3.4	35.6	6.8	28.8							
田子浦	66	6.1	25.8	18.2	30.3	54.5	13.6	12.1	25.8	6.1	30.3							
富士南	76	7.9	27.6	19.7	28.9	57.9	9.2	7.9	19.7	5.3	27.6							
岩松	43	2.3	34.9	11.6	37.2	41.9	9.3	9.3	20.9	9.3	34.9							
岩松北	32	6.3	28.1	18.8	31.3	46.9	12.5	3.1	25.0	9.4	25.0							
鷹岡	58	5.2	19.0	24.1	48.3	58.6	-	17.2	17.2	3.4	13.8							
丘	37	10.8	29.7	29.7	37.8	54.1	5.4	2.7	24.3	10.8	13.5							
天間	29	10.3	20.7	17.2	31.0	37.9	13.8	3.4	31.0	-	17.2							
わからない	19	5.3	15.8	21.1	57.9	57.9	-	-	26.3	15.8	10.5							
<居住年数>																		
2年以下	42	7.1	33.3	19.0	45.2	52.4	7.1	2.4	35.7	7.1	21.4							
3~4年	30	6.7	26.7	23.3	46.7	50.0	6.7	-	43.3	6.7	33.3							
5~9年	51	2.0	29.4	21.6	49.0	47.1	2.0	5.9	21.6	3.9	21.6							
10~19年	86	4.7	33.7	15.1	39.5	44.2	9.3	12.8	24.4	8.1	23.3							
20~29年	167	7.2	25.7	22.2	44.3	44.3	7.8	6.6	38.9	10.2	21.0							
30年以上	673	8.2	24.2	16.2	36.6	54.4	9.7	11.6	19.8	6.2	26.7							
<未既婚>																		
既婚	784	7.1	26.4	17.7	36.6	54.0	9.6	9.8	20.9	7.0	25.6							
未婚	165	9.1	29.1	15.8	47.3	43.0	6.7	9.1	41.8	9.1	23.6							
離別または死別	95	4.2	18.9	18.9	46.3	46.3	5.3	11.6	25.3	3.2	26.3							
<ライフステージ>																		
独身期	133	9.0	33.8	11.3	47.4	43.6	6.8	8.3	46.6	7.5	23.3							
家族形成期	92	2.2	28.3	23.9	44.6	43.5	3.3	5.4	31.5	5.4	22.8							
家族成長前期	125	2.4	40.0	27.2	55.2	55.2	9.6	5.6	28.8	6.4	23.2							
家族成長後期	77	6.5	36.4	19.5	36.4	41.6	13.0	5.2	37.7	6.5	24.7							
家族成熟期	184	6.0	21.7	16.3	46.2	59.2	8.2	8.7	25.0	7.1	19.6							
老齢期	360	10.3	19.4	13.9	23.9	55.3	9.7	13.9	7.8	5.3	30.6							

問8 公共のスポーツ施設として望むこと

	その他	特 に ない	無 回 答
全体	4.8	7.1	6.6
<性別>			
男性	4.2	6.9	4.2
女性	5.6	6.7	7.1
<年齢>			
20代	6.5	4.1	1.6
30代	8.6	5.3	1.1
40代	7.0	2.5	1.9
50代	4.6	7.9	6.9
60代	0.9	10.2	8.5
70代以上	3.2	12.0	20.8
<職業>			
農林漁業	8.3	16.7	-
自営業・自由業	6.3	8.9	10.1
経営・管理職	2.1	6.4	6.4
事務系勤め人	4.6	1.5	6.9
労務系勤め人	5.8	5.3	3.4
家事専業	5.9	11.4	8.4
学生	-	-	-
無職	2.3	10.4	10.4
<家族構成>			
ひとり暮らし	3.2	6.5	6.5
夫婦だけ	2.9	7.8	10.3
2世代	4.4	7.4	6.7
3世代	8.2	4.6	2.7
その他	-	16.7	11.1
<住居形態>			
持ち家	4.8	7.1	6.8
民営の借家	4.1	7.4	4.1
公営・雇用促進住宅	15.4	7.7	15.4
社宅・寮・官舎	8.3	4.2	4.2
その他	-	-	16.7
<居住地区>			
吉原	2.0	3.9	5.9
伝法	-	11.8	7.4
今泉	9.8	4.9	2.4
神戸	5.6	5.6	11.1
広見	11.1	4.4	8.9
青葉台	-	16.7	-
大淵	3.1	7.7	6.2
富士見台	8.8	8.8	-
原田	4.0	8.0	8.0
吉永	2.3	2.3	9.1
吉永北	-	6.3	-
須津	1.7	8.6	6.9
浮島	-	-	-
元吉原	4.7	7.0	7.0
富士駅北	8.3	2.8	2.8
富士北	6.7	4.4	4.4
富士駅南	5.1	6.8	6.8
田子浦	4.5	6.1	6.1
富士南	9.2	9.2	5.3
岩松	4.7	7.0	9.3
岩松北	6.3	6.3	9.4
鷹岡	3.4	10.3	13.8
丘	-	5.4	10.8
天間	10.3	13.8	6.9
わからない	10.5	5.3	5.3
<居住年数>			
2年以下	19.0	4.8	-
3～4年	-	3.3	6.7
5～9年	3.9	13.7	2.0
10～19年	7.0	7.0	8.1
20～29年	7.8	5.4	3.0
30年以上	3.3	7.4	8.0
<未既婚>			
既婚	4.8	7.3	7.3
未婚	6.1	5.5	2.4
離別または死別	3.2	9.5	8.4
<ライフステージ>			
独身期	7.5	5.3	0.8
家族形成期	10.9	8.7	1.1
家族成長前期	8.0	0.8	2.4
家族成長後期	6.5	9.1	-
家族成熟期	5.4	5.4	7.1
高齢期	1.7	10.8	12.8

VI. 結果の数表

問9 あなたは、スポーツや運動を主にだれと一緒にいきますか。次の中から主なものを2つまで選んでください。

問9 スポーツや運動を一緒に行う相手

	調査数	友人	自分一人	家族	職場の人や学校の仲間	同じ地域に住む人(地区での開催行事などを)	サークルやクラブの人	スポーツ施設(スポーツ教室などに集まる人)	その他	無回答
全体	1,052	40.2	42.9	43.1	10.1	11.7	9.9	4.7	0.8	1.5
<性別>										
男性	476	41.8	43.1	41.6	18.5	9.9	11.6	3.2	0.8	1.3
女性	465	38.5	44.3	44.9	3.2	12.9	7.7	6.0	0.6	1.7
<年齢>										
20代	123	61.8	34.1	25.2	27.6	2.4	13.8	2.4	-	-
30代	187	41.7	36.9	52.9	14.4	8.0	11.2	5.3	1.1	-
40代	158	22.8	45.6	56.3	11.4	12.7	8.2	3.8	-	0.6
50代	216	40.7	48.1	38.9	9.7	11.1	9.7	6.0	-	1.9
60代	235	41.3	43.0	43.8	1.3	15.3	9.4	5.1	1.3	1.7
70代以上	125	36.0	46.4	35.2	0.8	17.6	8.0	4.0	2.4	5.6
<職業>										
農林漁業	12	41.7	25.0	50.0	-	41.7	-	-	-	-
自営業・自由業	79	41.8	48.1	44.3	2.5	11.4	11.4	5.1	-	3.8
経営・管理職	47	51.1	31.9	44.7	17.0	10.6	8.5	4.3	-	-
事務系勤め人	130	41.5	48.5	36.2	12.3	10.0	13.8	4.6	0.8	0.8
労務系勤め人	377	42.7	41.1	41.6	19.1	9.5	10.1	4.5	-	0.8
家事専業	202	32.7	40.6	54.0	-	12.4	5.4	5.9	1.0	2.0
学生	19	52.6	26.3	10.5	31.6	5.3	31.6	10.5	-	-
無職	173	34.7	50.3	39.9	0.6	15.6	9.8	3.5	2.9	2.9
<家族構成>										
ひとり暮らし	62	54.8	51.6	3.2	25.8	8.1	12.9	6.5	4.8	-
夫婦だけ	204	40.7	45.1	44.6	5.4	10.8	6.4	6.9	0.5	2.9
2世代	540	38.0	42.4	46.9	10.2	10.4	10.6	3.7	0.4	1.5
3世代	219	41.6	38.8	42.9	10.5	16.0	11.4	4.1	0.9	0.9
その他	18	27.8	61.1	44.4	5.6	11.1	5.6	11.1	-	-
<住居形態>										
持ち家	883	39.8	42.6	43.4	8.0	12.9	10.3	5.0	0.8	1.5
民営の借家	121	38.8	47.1	44.6	17.4	4.1	7.4	2.5	0.8	1.7
公営・雇用促進住宅	13	30.8	61.5	30.8	15.4	15.4	-	-	-	-
社宅・寮・官舎	24	50.0	33.3	33.3	41.7	-	16.7	8.3	-	-
その他	6	83.3	33.3	33.3	16.7	-	-	-	-	16.7
<居住地区>										
吉原	51	64.7	39.2	51.0	7.8	7.8	3.9	2.0	-	2.0
伝法	68	35.3	38.2	44.1	16.2	4.4	7.4	10.3	1.5	2.9
今泉	41	31.7	51.2	34.1	9.8	7.3	14.6	4.9	2.4	2.4
神戸	18	33.3	55.6	33.3	11.1	5.6	5.6	5.6	-	-
広見	45	35.6	37.8	51.1	13.3	4.4	15.6	8.9	-	-
青葉台	24	41.7	50.0	45.8	4.2	16.7	4.2	4.2	-	-
大淵	65	52.3	38.5	41.5	6.2	16.9	13.8	3.1	-	-
富士見台	34	41.2	50.0	38.2	5.9	5.9	11.8	5.9	-	-
原田	25	32.0	48.0	32.0	4.0	12.0	12.0	12.0	-	-
吉永	44	36.4	40.9	45.5	6.8	11.4	11.4	-	2.3	4.5
吉永北	16	56.3	25.0	50.0	12.5	12.5	12.5	-	-	-
須津	58	36.2	48.3	53.4	1.7	19.0	5.2	1.7	1.7	-
浮島	11	18.2	18.2	45.5	9.1	36.4	27.3	-	9.1	-
元吉原	43	48.8	48.8	34.9	4.7	11.6	18.6	4.7	-	-
富士駅北	36	27.8	55.6	44.4	13.9	-	5.6	11.1	-	2.8
富士北	45	42.2	37.8	51.1	4.4	4.4	8.9	2.2	-	2.2
富士駅南	59	37.3	52.5	39.0	10.2	5.1	6.8	5.1	3.4	1.7
田子浦	66	47.0	37.9	39.4	12.1	19.7	7.6	4.5	-	-
富士南	76	31.6	42.1	36.8	7.9	13.2	14.5	7.9	-	1.3
岩松	43	30.2	44.2	48.8	14.0	14.0	4.7	-	-	2.3
岩松北	32	43.8	37.5	34.4	21.9	15.6	12.5	3.1	-	-
鷹岡	58	44.8	48.3	37.9	8.6	15.5	6.9	3.4	1.7	3.4
丘	37	37.8	40.5	56.8	13.5	16.2	5.4	-	-	5.4
天間	29	31.0	34.5	48.3	10.3	24.1	13.8	3.4	-	3.4
わからない	19	47.4	26.3	31.6	47.4	5.3	10.5	10.5	-	-
<居住年数>										
2年以下	42	31.0	28.6	52.4	26.2	2.4	16.7	-	-	-
3~4年	30	40.0	43.3	50.0	23.3	-	3.3	6.7	-	3.3
5~9年	51	35.3	35.3	56.9	9.8	5.9	9.8	-	2.0	3.9
10~19年	86	37.2	45.3	47.7	12.8	9.3	8.1	4.7	-	2.3
20~29年	167	50.9	46.1	34.7	14.4	9.0	10.8	3.0	0.6	0.6
30年以上	673	38.6	43.4	42.5	7.1	14.1	9.8	5.6	0.9	1.5
<未既婚>										
既婚	784	34.8	40.4	51.5	8.0	13.3	9.3	4.6	0.5	1.9
未婚	165	57.6	50.3	14.5	21.2	1.8	14.5	4.8	1.2	0.6
離婚または死別	95	50.5	53.7	24.2	6.3	14.7	7.4	5.3	2.1	-
<ライフステージ>										
独身期	133	61.7	45.1	17.3	23.3	2.3	18.0	3.0	1.5	-
家族形成期	92	41.3	28.3	59.8	20.7	4.3	9.8	3.3	-	-
家族成長前期	125	28.8	35.2	69.6	11.2	13.6	10.4	4.8	-	-
家族成長後期	77	24.7	49.4	45.5	9.1	18.2	6.5	6.5	-	-
家族成熟期	184	36.4	45.1	45.1	8.7	10.9	9.2	5.4	-	2.7
高齢期	360	39.4	44.2	40.8	1.1	16.1	8.9	4.7	1.7	3.1

問10 あなたが、スポーツや運動をしない、あるいはほとんどしない理由は何ですか。次の中から主なものを2つまで選んでください。

問10 スポーツや運動をしない理由

	調査数	家事、仕事、育児など時間が足りないから	始めるきっかけがない	理由がわからない	病気のせい	自分の生活が合っていないから	施設・教室利用時間	いい苦手、興味がない	スポーツや運動は嫌いなから	参加できる催し物がないから	スポーツをする必要がないから	スポーツに関する情報が少ないから	一緒にいる仲間がい
全体	590	47.5	28.6	20.3	13.4	11.5	3.4	3.7	3.2	2.5	13.7		
<性別>													
男性	183	38.8	31.1	23.5	9.3	9.8	2.7	5.5	4.9	3.8	15.3		
女性	338	53.0	29.0	17.5	16.9	10.9	4.1	3.0	2.1	2.1	13.6		
<年齢>													
20代	48	62.5	33.3	2.1	12.5	4.2	2.1	14.6	4.2	2.1	27.1		
30代	116	72.4	31.0	3.4	19.0	9.5	1.7	3.4	3.4	0.9	12.9		
40代	108	58.3	30.6	13.9	20.4	11.1	3.7	3.7	1.9	5.6	13.0		
50代	130	44.6	36.9	16.9	12.3	13.1	4.6	3.1	3.8	2.3	13.8		
60代	112	32.1	21.4	27.7	9.8	17.9	0.9	0.9	1.8	1.8	14.3		
70代以上	69	7.2	14.5	63.8	1.4	7.2	8.7	2.9	5.8	2.9	7.2		
<職業>													
農林漁業	11	27.3	27.3	36.4	-	-	9.1	-	9.1	-	-		
自営業・自由業	56	67.9	26.8	8.9	8.9	7.1	5.4	-	1.8	3.6	7.1		
経営・管理職	11	27.3	18.2	18.2	9.1	-	-	-	18.2	9.1	18.2		
事務系勤め人	61	65.6	36.1	9.8	18.0	11.5	4.9	8.2	-	4.9	9.8		
労務系勤め人	239	56.1	28.0	10.9	20.1	10.9	2.9	5.4	3.3	2.5	16.7		
家事専業	112	48.2	32.1	22.3	8.9	16.1	1.8	0.9	2.7	0.9	16.1		
学生	4	25.0	50.0	-	25.0	-	-	25.0	-	-	-		
無職	86	5.8	22.1	59.3	3.5	14.0	4.7	2.3	4.7	2.3	10.5		
<家族構成>													
ひとり暮らし	39	30.8	33.3	35.9	7.7	15.4	2.6	2.6	5.1	2.6	12.8		
夫婦だけ	95	32.6	24.2	24.2	15.8	13.7	6.3	8.4	2.1	3.2	11.6		
2世代	323	50.8	28.8	17.0	12.4	11.5	3.1	2.5	1.5	2.8	16.4		
3世代	112	56.3	30.4	20.5	17.0	9.8	2.7	3.6	7.1	1.8	8.9		
その他	14	35.7	28.6	28.6	7.1	-	-	7.1	-	-	14.3		
<住居形態>													
持ち家	462	44.4	27.9	22.5	13.0	10.8	3.9	3.5	3.2	2.2	13.2		
民営の借家	92	53.3	33.7	10.9	16.3	16.3	2.2	3.3	2.2	4.3	17.4		
公営・雇用促進住宅	18	72.2	33.3	22.2	11.1	-	-	5.6	-	5.6	16.7		
社宅・寮・官舎	15	73.3	13.3	13.3	13.3	6.7	-	13.3	13.3	-	6.7		
その他	-	-	-	-	-	-	-	-	-	-	-		
<居住地区>													
吉原	24	50.0	12.5	29.2	16.7	12.5	-	4.2	-	-	12.5		
伝法	28	42.9	32.1	7.1	10.7	17.9	3.6	-	7.1	-	32.1		
今泉	37	54.1	37.8	24.3	10.8	10.8	-	-	8.1	2.7	13.5		
神戸	13	69.2	23.1	30.8	7.7	-	-	7.7	7.7	-	15.4		
広見	33	36.4	33.3	30.3	12.1	9.1	-	-	3.0	-	18.2		
青葉台	12	41.7	41.7	25.0	25.0	8.3	-	-	-	-	8.3		
大淵	51	54.9	17.6	13.7	19.6	7.8	2.0	5.9	5.9	2.0	15.7		
富士見台	7	85.7	14.3	28.6	28.6	14.3	-	-	-	-	14.3		
原田	20	50.0	25.0	20.0	15.0	10.0	5.0	-	-	-	15.0		
吉永	24	41.7	37.5	33.3	4.2	16.7	-	-	4.2	4.2	8.3		
吉永北	6	33.3	66.7	-	33.3	16.7	-	-	-	-	16.7		
須津	30	43.3	30.0	20.0	16.7	13.3	3.3	3.3	3.3	3.3	23.3		
浮島	7	57.1	28.6	14.3	28.6	14.3	-	-	-	-	14.3		
元吉原	17	47.1	23.5	35.3	5.9	11.8	11.8	-	-	-	5.9		
富士駅北	28	50.0	32.1	17.9	-	3.6	7.1	-	-	-	3.6	17.9	
富士北	18	38.9	33.3	22.2	16.7	11.1	-	5.6	-	-	5.6	5.6	
富士駅南	26	42.3	15.4	11.5	11.5	15.4	11.5	15.4	7.7	-	11.5		
田子浦	34	38.2	23.5	29.4	14.7	14.7	5.9	5.9	2.9	-	5.9		
富士南	45	46.7	24.4	17.8	15.6	8.9	8.9	4.4	-	-	6.7	13.3	
岩松	33	54.5	30.3	3.0	21.2	12.1	6.1	12.1	-	-	9.1	12.1	
岩松北	18	55.6	33.3	27.8	-	16.7	-	-	-	-	-	5.6	
鷹岡	23	56.5	21.7	30.4	-	4.3	-	4.3	8.7	-	26.1		
丘	22	36.4	50.0	18.2	18.2	13.6	4.5	-	-	-	4.5		
天間	18	22.2	27.8	16.7	22.2	16.7	-	-	5.6	-	11.1		
わからない	8	37.5	50.0	12.5	-	12.5	-	12.5	12.5	-	25.0		
<居住年数>													
2年以下	18	72.2	33.3	-	22.2	5.6	-	16.7	-	-	5.6	-	
3~4年	23	82.6	30.4	4.3	4.3	13.0	4.3	-	-	-	-	17.4	
5~9年	27	51.9	22.2	7.4	29.6	7.4	-	11.1	-	-	3.7	25.9	
10~19年	55	47.3	36.4	14.5	14.5	10.9	5.5	7.3	7.3	-	12.7		
20~29年	77	46.8	27.3	7.8	13.0	10.4	1.3	6.5	5.2	3.9	26.0		
30年以上	387	43.9	27.9	26.6	12.1	12.1	3.9	1.8	2.8	2.6	10.9		
<未既婚>													
既婚	419	50.6	27.7	20.5	13.8	10.7	3.1	2.6	2.9	2.4	12.9		
未婚	90	38.9	33.3	15.6	14.4	15.6	5.6	5.6	4.4	4.4	16.7		
離別または死別	72	40.3	26.4	26.4	11.1	9.7	2.8	6.9	4.2	1.4	13.9		
<ライフステージ>													
独身期	53	50.9	34.0	3.8	15.1	9.4	3.8	9.4	1.9	1.9	20.8		
家族形成期	70	81.4	28.6	4.3	12.9	7.1	1.4	5.7	2.9	1.4	18.6		
家族成長前期	53	75.5	28.3	5.7	28.3	9.4	3.8	5.7	5.7	-	7.5		
家族成長後期	51	62.7	33.3	11.8	15.7	7.8	2.0	2.0	3.9	3.9	13.7		
家族成熟期	123	49.6	35.0	15.4	14.6	12.2	3.3	4.1	0.8	3.3	14.6		
老齢期	181	22.7	18.8	41.4	6.6	13.8	3.9	1.7	3.3	2.2	11.6		

VI. 結果の数表

問10 スポーツや運動をしない理由

	その他	無回答
全体	5.9	5.6
<性別>		
男性	8.2	3.3
女性	5.3	5.3
<年齢>		
20代	2.1	2.1
30代	10.3	3.4
40代	2.8	4.6
50代	4.6	4.6
60代	8.0	8.9
70代以上	4.3	10.1
<職業>		
農林漁業	18.2	18.2
自営業・自由業	5.4	7.1
経営・管理職	-	18.2
事務系勤め人	1.6	3.3
労務系勤め人	5.9	3.8
家事専業	8.9	6.3
学生	-	-
無職	4.7	3.5
<家族構成>		
ひとり暮らし	-	5.1
夫婦だけ	6.3	8.4
2世代	6.5	5.9
3世代	3.6	3.6
その他	28.6	-
<住居形態>		
持ち家	6.9	5.4
民営の借家	1.1	7.6
公営・雇用促進住宅	5.6	-
社宅・寮・官舎	6.7	6.7
その他	-	-
<居住地区>		
吉原	-	-
伝法	7.1	3.6
今泉	2.7	2.7
神戸	7.7	-
広見	12.1	3.0
青葉台	-	8.3
大淵	5.9	11.8
富士見台	-	-
原田	5.0	15.0
吉永	-	12.5
吉永北	-	-
須津	6.7	-
浮島	-	14.3
元吉原	23.5	-
富士駅北	14.3	7.1
富士北	11.1	5.6
富士駅南	7.7	7.7
田子浦	5.9	8.8
富士南	8.9	2.2
岩松	-	9.1
岩松北	-	5.6
鷹岡	-	4.3
丘	-	4.5
天間	16.7	5.6
わからない	-	-
<居住年数>		
2年以下	5.6	11.1
3～4年	4.3	8.7
5～9年	18.5	3.7
10～19年	7.3	1.8
20～29年	5.2	5.2
30年以上	5.2	5.9
<未既婚>		
既婚	6.7	5.7
未婚	4.4	3.3
離別または死別	4.2	8.3
<ライフステージ>		
独身期	1.9	5.7
家族形成期	10.0	1.4
家族成長前期	11.3	-
家族成長後期	2.0	5.9
家族成熟期	3.3	5.7
老齢期	6.6	9.4

問11 あなたは、市、体育協会、町内会、PTAなどが行うスポーツ行事、教室などに参加したことがありますか。次の中から1つだけ選んでください。

問11 スポーツ行事や教室への参加経験有無

	調査数	参加したことがある	参加したことがない	た参加したことがないが見物したことがある	た参加したことがないが見物したことがない	無回答
全体	1,820	55.4	33.6	6.4	1.3	3.3
<性別>						
男性	712	55.9	34.0	7.2	1.5	1.4
女性	899	56.7	32.4	5.8	1.1	4.0
<年齢>						
20代	191	38.7	53.4	2.1	4.7	1.0
30代	328	47.3	46.0	3.4	2.7	0.6
40代	288	68.1	27.8	2.4	0.7	1.0
50代	371	67.4	27.0	3.5	0.3	1.9
60代	381	57.7	28.3	9.4	0.3	4.2
70代以上	238	42.9	26.5	18.9	0.4	11.3
<職業>						
農林漁業	27	51.9	22.2	7.4	3.7	14.8
自営業・自由業	151	60.3	29.1	7.3	-	3.3
経営・管理職	63	57.1	36.5	3.2	-	3.2
事務系勤め人	205	60.0	33.7	3.4	1.5	1.5
労務系勤め人	675	57.8	35.0	3.3	2.2	1.8
家事専業	344	52.3	34.9	7.8	0.9	4.1
学生	24	58.3	41.7	-	-	-
無職	301	48.8	31.2	14.6	0.3	5.0
<家族構成>						
ひとり暮らし	118	40.7	44.9	6.8	3.4	4.2
夫婦だけ	334	53.6	32.6	9.0	1.2	3.6
2世代	944	55.3	34.3	6.0	1.4	3.0
3世代	367	65.1	27.2	4.6	-	3.0
その他	32	40.6	46.9	6.3	6.3	-
<住居形態>						
持ち家	1,488	59.0	30.5	6.5	0.6	3.4
民営の借家	230	37.8	50.9	5.2	4.8	1.3
公営・雇用促進住宅	37	54.1	21.6	13.5	5.4	5.4
社宅・寮・官舎	43	39.5	55.8	2.3	2.3	-
その他	8	37.5	50.0	-	-	12.5
<居住地区>						
吉原	88	45.5	43.2	2.3	2.3	6.8
伝法	104	50.0	40.4	7.7	-	1.9
今泉	89	55.1	29.2	10.1	3.4	2.2
神戸	34	61.8	35.3	-	2.9	-
広見	89	62.9	28.1	5.6	1.1	2.2
青葉台	38	60.5	28.9	5.3	-	5.3
大淵	127	70.9	19.7	3.1	0.8	5.5
富士見台	43	60.5	37.2	2.3	-	-
原田	51	58.8	33.3	5.9	2.0	-
吉永	74	43.2	40.5	8.1	-	8.1
吉永北	26	80.8	15.4	-	3.8	-
須津	99	55.6	31.3	7.1	-	6.1
浮島	19	73.7	15.8	5.3	-	5.3
元吉原	64	60.9	32.8	4.7	1.6	-
富士駅北	68	58.8	35.3	4.4	-	1.5
富士北	67	47.8	35.8	13.4	-	3.0
富士駅南	94	43.6	41.5	7.4	2.1	5.3
田子浦	111	56.8	28.8	9.0	0.9	4.5
富士南	138	63.0	31.2	4.3	-	1.4
岩松	85	56.5	34.1	5.9	1.2	2.4
岩松北	52	42.3	38.5	11.5	5.8	1.9
鷹岡	94	48.9	40.4	6.4	1.1	3.2
丘	64	59.4	29.7	9.4	-	1.6
天間	49	57.1	30.6	10.2	-	2.0
わからない	29	24.1	62.1	6.9	6.9	-
<居住年数>						
2年以下	65	18.5	75.4	-	6.2	-
3～4年	57	24.6	63.2	1.8	8.8	1.8
5～9年	86	40.7	47.7	8.1	2.3	1.2
10～19年	154	61.0	35.1	2.6	1.3	-
20～29年	275	56.7	36.0	4.4	1.8	1.1
30年以上	1,172	59.3	28.0	7.8	0.4	4.4
<未既婚>						
既婚	1,318	60.1	29.4	6.8	0.8	3.0
未婚	283	41.3	52.3	2.8	2.8	0.7
離別または死別	190	46.3	34.7	9.5	2.1	7.4
<ライフステージ>						
独身期	205	41.0	53.2	1.5	3.9	0.5
家族形成期	179	38.0	55.3	2.8	3.4	0.6
家族成長前期	192	66.1	26.6	4.7	1.6	1.0
家族成長後期	135	75.6	20.0	1.5	-	3.0
家族成熟期	334	70.1	25.1	3.0	0.6	1.2
老齢期	619	52.0	27.6	13.1	0.3	6.9

VI. 結果の数表

問12 今後スポーツ行事が行われる場合、あなたはどのような行事に参加したいと思いますか。次の中から2つまで選んでください。

問12 今後、参加したいスポーツ行事

	調査数	行事(運動会、ウオーキング大会など)	レクリエーション的な行事	健康づくりや体力づくりを学ぶためのスポーツ教室	スポーツのルールや練習方法を学ぶなどのスポーツ教室	野外活動(キャンプ、ハイキングなど)	体力テスト	競技会的行事(スポーツ大会、市民マラソンなど)	スポーツ関係の講演	大会などの観戦	その他	参加したいものはない	無回答
全体	1,820	31.4	39.6	5.1	12.6	9.8	5.3	2.7	20.7	1.4	17.0	4.8	
<性別>													
男性	712	33.1	29.2	7.7	16.7	11.0	8.6	4.4	24.6	0.6	17.8	2.8	
女性	899	31.0	47.5	3.8	10.7	8.9	3.1	1.9	18.0	2.0	15.1	5.5	
<年齢>													
20代	191	18.3	29.8	7.9	15.2	13.6	13.1	2.1	22.5	4.2	24.6	-	
30代	328	25.6	32.3	9.8	14.9	12.2	8.5	2.4	18.3	0.9	22.3	0.6	
40代	288	29.9	43.4	6.3	13.2	8.7	6.9	2.8	27.4	0.7	14.9	1.7	
50代	371	37.5	49.1	3.0	15.4	8.1	3.8	4.6	18.3	1.1	13.7	3.8	
60代	381	40.2	46.7	2.6	11.0	10.0	1.8	1.6	19.4	0.8	12.3	5.5	
70代以上	238	29.0	28.6	2.9	3.8	7.6	0.4	2.9	21.0	1.7	18.9	17.2	
<職業>													
農林漁業	27	51.9	40.7	-	7.4	-	-	-	14.8	-	18.5	14.8	
自営業・自由業	151	35.1	32.5	5.3	13.9	9.9	7.3	6.0	22.5	-	15.9	4.0	
経営・管理職	63	30.2	39.7	4.8	19.0	6.3	-	4.8	19.0	1.6	22.2	1.6	
事務系勤め人	205	31.2	47.3	4.9	12.2	8.3	9.3	3.4	19.5	0.5	15.1	2.0	
労務系勤め人	675	31.9	36.7	7.1	15.4	11.4	7.3	2.1	21.2	1.3	17.6	2.1	
家事専業	344	29.7	47.7	2.6	10.8	9.0	1.2	2.0	20.1	2.0	16.6	4.9	
学生	24	12.5	37.5	12.5	16.7	25.0	25.0	4.2	33.3	4.2	8.3	-	
無職	301	32.6	34.6	4.0	7.3	8.6	1.3	2.7	21.3	2.0	17.9	11.3	
<家族構成>													
ひとり暮らし	118	21.2	35.6	5.1	7.6	14.4	6.8	4.2	17.8	0.8	23.7	7.6	
夫婦だけ	334	29.6	40.7	4.8	11.7	10.8	2.7	2.1	19.2	1.8	18.6	6.6	
2世代	944	31.5	40.3	4.7	14.0	10.3	5.1	2.3	21.8	1.0	17.2	3.6	
3世代	367	37.9	38.4	6.5	11.7	7.4	7.9	4.1	21.3	2.2	12.5	3.8	
その他	32	21.9	37.5	6.3	15.6	6.3	3.1	-	21.9	-	21.9	6.3	
<住居形態>													
持ち家	1,488	33.7	41.0	4.8	13.2	9.1	5.3	2.8	20.6	1.3	15.3	5.0	
民営の借家	230	22.6	36.1	5.7	9.6	13.0	4.8	3.5	23.5	1.3	23.0	2.6	
公営・雇用促進住宅	37	18.9	32.4	2.7	13.5	16.2	2.7	-	18.9	-	27.0	8.1	
社宅・寮・官舎	43	16.3	23.3	16.3	7.0	16.3	9.3	-	23.3	2.3	30.2	-	
その他	8	25.0	-	-	25.0	-	-	12.5	-	-	50.0	12.5	
<居住地区>													
吉原	88	26.1	46.6	10.2	13.6	11.4	4.5	8.0	14.8	-	15.9	5.7	
伝法	104	29.8	39.4	4.8	20.2	11.5	5.8	3.8	18.3	1.0	22.1	2.9	
今泉	89	31.5	38.2	2.2	9.0	11.2	4.5	4.5	22.5	2.2	15.7	7.9	
神戸	34	26.5	44.1	2.9	2.9	17.6	2.9	-	17.6	-	20.6	-	
広見	89	24.7	39.3	3.4	14.6	10.1	3.4	5.6	24.7	2.2	15.7	3.4	
青葉台	38	42.1	34.2	10.5	5.3	13.2	5.3	5.3	18.4	2.6	13.2	2.6	
大淵	127	40.2	43.3	3.9	19.7	8.7	6.3	0.8	12.6	1.6	14.2	4.7	
富士見台	43	30.2	30.2	2.3	14.0	14.0	9.3	4.7	25.6	4.7	9.3	7.0	
原田	51	23.5	33.3	-	25.5	9.8	3.9	2.0	25.5	-	17.6	3.9	
吉永	74	33.8	35.1	2.7	10.8	12.2	2.7	2.7	20.3	-	17.6	13.5	
吉永北	26	38.5	26.9	3.8	15.4	-	7.7	-	34.6	-	11.5	3.8	
須津	99	29.3	44.4	2.0	11.1	10.1	4.0	3.0	28.3	-	13.1	5.1	
浮島	19	26.3	31.6	21.1	10.5	5.3	15.8	5.3	21.1	-	10.5	10.5	
元吉原	64	32.8	37.5	6.3	6.3	7.8	9.4	1.6	21.9	4.7	12.5	3.1	
富士駅北	68	27.9	45.6	7.4	11.8	7.4	4.4	-	20.6	-	17.6	4.4	
富士北	67	32.8	43.3	3.0	10.4	11.9	4.5	1.5	22.4	1.5	13.4	4.5	
富士駅南	94	27.7	34.0	5.3	8.5	8.5	5.3	2.1	19.1	2.1	20.2	5.3	
田子浦	111	25.2	36.0	6.3	10.8	9.9	6.3	2.7	23.4	2.7	20.7	5.4	
富士南	138	31.9	40.6	6.5	13.8	7.2	5.8	0.7	15.9	1.4	22.5	2.2	
岩松	85	40.0	44.7	5.9	9.4	11.8	4.7	2.4	27.1	-	14.1	2.4	
岩松北	52	32.7	32.7	5.8	13.5	5.8	5.8	3.8	28.8	1.9	15.4	1.9	
鷹岡	94	35.1	42.6	3.2	9.6	6.4	3.2	1.1	12.8	3.2	21.3	7.4	
丘	64	32.8	46.9	6.3	10.9	14.1	3.1	3.1	25.0	-	14.1	3.1	
天間	49	42.9	36.7	8.2	14.3	6.1	8.2	6.1	16.3	-	16.3	2.0	
わからない	29	13.8	41.4	3.4	10.3	17.2	6.9	-	24.1	-	24.1	3.4	
<居住年数>													
2年以下	65	20.0	29.2	13.8	9.2	12.3	12.3	3.1	27.7	3.1	21.5	-	
3～4年	57	19.3	31.6	3.5	15.8	17.5	5.3	1.8	15.8	1.8	29.8	-	
5～9年	86	23.3	39.5	10.5	15.1	17.4	4.7	3.5	16.3	-	18.6	2.3	
10～19年	154	30.5	35.7	5.2	13.6	11.0	9.7	2.6	23.4	0.6	18.2	1.3	
20～29年	275	22.2	38.2	5.8	16.7	9.5	9.1	1.8	23.6	2.5	20.4	1.1	
30年以上	1,172	35.6	41.3	4.2	11.3	8.8	3.4	3.0	20.0	1.2	15.2	6.6	
<未既婚>													
既婚	1,318	34.6	40.7	5.0	12.9	9.6	4.5	2.8	21.9	1.1	15.5	4.3	
未婚	283	19.8	33.6	7.1	13.1	12.0	10.2	2.8	20.8	2.5	23.0	2.1	
離別または死別	190	29.5	43.2	3.7	10.0	8.4	3.7	2.6	14.2	1.6	17.9	8.4	
<ライフステージ>													
独身期	205	19.0	31.2	8.3	14.6	12.2	12.2	2.0	21.5	2.9	24.4	0.5	
家族形成期	179	22.3	29.6	8.9	16.8	14.0	9.5	3.4	17.3	1.7	24.6	-	
家族成長前期	192	33.3	38.0	8.3	16.7	11.5	9.4	1.6	24.5	0.5	14.6	0.5	
家族成長後期	135	37.0	40.7	5.9	11.1	7.4	3.7	3.7	29.6	1.5	13.3	2.2	
家族成熟期	334	36.8	50.9	3.6	15.6	8.4	4.2	3.9	18.9	0.9	13.5	3.0	
高齢期	619	35.9	39.7	2.7	8.2	9.0	1.3	2.1	20.0	1.1	14.9	10.0	

問13 あなたがスポーツや運動に参加するためには、どのような情報が欲しいと思いますか。次の中から2つまで選んでください。

問13 スポーツや運動に参加するために欲しい情報

	調査数	健康、体力づくりの情報	スポーツ施設の案内	新しいスポーツ、気な	クラブ、同好会などの活動や加入の案内	自分が参加できるスポーツ競技会	スポーツ教室	学的、科学的な情報	スポーツ行事	スポーツ指導者の紹介	その他
全体	1,820	39.6	22.7	20.2	18.4	8.5	12.1	9.0	6.2	2.4	0.4
<性別>											
男性	712	37.1	21.6	18.1	17.4	11.7	9.0	9.6	9.8	3.4	0.4
女性	899	41.4	25.4	22.2	20.5	6.2	15.2	7.7	4.0	1.9	0.4
<年齢>											
20代	191	19.4	34.6	27.2	25.1	11.5	16.8	5.8	11.0	5.2	-
30代	328	23.5	33.2	22.3	22.0	9.1	21.0	7.6	7.9	3.0	0.6
40代	288	36.1	30.9	24.3	19.1	12.2	16.3	9.7	6.3	3.1	0.3
50代	371	53.4	24.3	16.2	21.3	5.1	10.0	10.8	5.4	1.9	0.3
60代	381	52.0	11.5	19.4	17.6	8.1	7.9	8.4	5.8	1.3	0.8
70代以上	238	42.9	5.9	14.3	5.5	6.3	1.7	10.5	1.3	0.8	0.4
<職業>											
農林漁業	27	40.7	11.1	22.2	14.8	3.7	-	3.7	3.7	3.7	-
自営業・自由業	151	40.4	23.2	17.2	17.2	7.3	13.2	10.6	7.9	1.3	0.7
経営・管理職	63	38.1	23.8	14.3	22.2	4.8	7.9	11.1	6.3	6.3	-
事務系勤め人	205	28.8	35.6	23.4	25.4	9.3	19.5	9.8	7.3	5.9	-
労務系勤め人	675	37.3	27.3	21.6	20.1	10.5	12.3	8.0	7.3	2.1	0.6
家事専業	344	48.0	20.1	20.9	16.3	3.8	15.1	8.4	3.5	2.0	-
学生	24	12.5	20.8	33.3	37.5	20.8	25.0	8.3	16.7	4.2	-
無職	301	44.2	9.6	16.6	11.0	9.3	4.7	10.3	4.3	1.0	1.0
<家族構成>											
ひとり暮らし	118	35.6	17.8	18.6	13.6	8.5	6.8	16.1	5.9	4.2	-
夫婦だけ	334	43.4	20.7	15.3	17.7	7.8	9.6	10.8	3.9	1.8	-
2世代	944	39.4	23.3	21.3	19.5	8.3	13.3	8.5	6.4	2.5	0.6
3世代	367	39.2	24.3	23.7	18.8	10.1	13.4	6.3	8.2	2.5	0.5
その他	32	31.3	37.5	12.5	18.8	6.3	12.5	6.3	9.4	-	-
<住居形態>											
持ち家	1,488	42.1	21.7	20.2	19.1	8.3	12.1	8.5	6.0	2.2	0.5
民営の借家	230	30.4	28.7	20.0	17.0	9.6	12.6	10.9	7.4	3.9	0.4
公営・雇用促進住宅	37	27.0	29.7	32.4	13.5	10.8	13.5	10.8	5.4	-	-
社宅・寮・官舎	43	23.3	25.6	16.3	14.0	7.0	11.6	11.6	9.3	4.7	-
その他	8	12.5	12.5	12.5	12.5	-	-	-	12.5	-	-
<居住地区>											
吉原	88	35.2	22.7	15.9	25.0	6.8	9.1	12.5	6.8	2.3	1.1
伝法	104	44.2	26.9	21.2	21.2	6.7	12.5	9.6	1.9	1.9	1.0
今泉	89	39.3	19.1	22.5	16.9	6.7	9.0	13.5	5.6	1.1	-
神戸	34	38.2	32.4	8.8	17.6	11.8	20.6	11.8	5.9	-	-
広見	89	41.6	25.8	19.1	20.2	10.1	7.9	9.0	6.7	5.6	-
青葉台	38	42.1	21.1	23.7	21.1	5.3	15.8	7.9	7.9	2.6	-
大淵	127	50.4	21.3	17.3	19.7	11.8	7.9	9.4	5.5	2.4	-
富士見台	43	34.9	32.6	23.3	23.3	7.0	7.0	11.6	16.3	-	2.3
原田	51	47.1	23.5	19.6	25.5	5.9	5.9	3.9	5.9	2.0	-
吉永	74	35.1	10.8	20.3	16.2	12.2	12.2	10.8	2.7	4.1	-
吉永北	26	30.8	30.8	23.1	30.8	11.5	11.5	3.8	7.7	-	-
須津	99	45.5	23.2	24.2	10.1	12.1	9.1	1.0	7.1	3.0	-
浮島	19	15.8	15.8	26.3	21.1	5.3	21.1	10.5	-	5.3	-
元吉原	64	39.1	17.2	20.3	17.2	9.4	14.1	7.8	1.6	3.1	-
富士駅北	68	45.6	27.9	17.6	14.7	2.9	23.5	8.8	8.8	-	1.5
富士北	67	43.3	20.9	20.9	16.4	6.0	10.4	9.0	7.5	7.5	1.5
富士駅南	94	36.2	26.6	18.1	18.1	9.6	14.9	5.3	9.6	-	1.1
田子浦	111	38.7	18.0	21.6	18.0	9.9	13.5	9.9	3.6	0.9	-
富士南	138	32.6	21.7	18.8	18.8	9.4	14.5	5.8	5.8	2.9	-
岩松	85	38.8	29.4	23.5	17.6	9.4	8.2	9.4	8.2	3.5	-
岩松北	52	32.7	19.2	13.5	23.1	7.7	19.2	7.7	7.7	1.9	-
鷹岡	94	41.5	19.1	24.5	20.2	5.3	13.8	6.4	4.3	1.1	-
丘	64	40.6	32.8	20.3	15.6	4.7	9.4	18.8	6.3	1.6	-
天間	49	32.7	16.3	24.5	12.2	8.2	18.4	14.3	8.2	6.1	4.1
わからない	29	41.4	17.2	20.7	10.3	3.4	13.8	13.8	10.3	-	-
<居住年数>											
2年以下	65	27.7	38.5	20.0	20.0	9.2	13.8	10.8	7.7	1.5	-
3～4年	57	29.8	29.8	22.8	19.3	7.0	29.8	3.5	5.3	3.5	1.8
5～9年	86	27.9	36.0	19.8	24.4	8.1	16.3	9.3	3.5	3.5	-
10～19年	154	31.8	36.4	20.1	20.1	8.4	11.0	8.4	7.8	5.2	-
20～29年	275	31.3	25.8	24.4	22.2	9.8	13.5	9.8	9.8	4.4	0.4
30年以上	1,172	44.5	18.1	19.4	16.9	8.2	10.7	9.0	5.3	1.5	0.5
<未既婚>											
既婚	1,318	41.9	22.1	19.3	19.3	7.8	12.5	8.9	6.4	2.1	0.5
未婚	283	29.0	31.8	24.7	19.1	11.7	11.3	9.2	8.1	3.9	-
離別または死別	190	41.1	15.8	20.5	12.6	8.9	12.1	9.5	2.1	2.6	0.5
<ライフステージ>											
独身期	205	21.5	31.7	29.3	21.5	11.7	13.2	7.8	10.2	3.9	-
家族形成期	179	23.5	39.7	19.0	26.8	8.9	21.2	7.3	7.8	3.4	0.6
家族成長前期	192	29.7	35.9	24.5	19.8	9.9	25.0	5.2	8.9	4.2	1.0
家族成長後期	135	28.9	23.7	23.0	20.7	10.4	19.3	11.9	8.1	2.2	-
家族成熟期	334	53.0	22.8	17.4	21.9	6.0	9.3	10.8	5.4	1.8	0.3
高齢期	619	48.5	9.4	17.4	12.9	7.4	5.5	9.2	4.0	1.1	0.6

VI. 結果の数表

問13 スポーツや運動に参加するために欲しい情報

	特 に な い	無 回 答
全体	15.7	4.9
<性別>		
男性	17.6	3.2
女性	13.0	5.1
<年齢>		
20代	13.6	0.5
30代	14.3	0.9
40代	9.4	2.1
50代	12.9	3.2
60代	18.1	5.0
70代以上	26.9	18.5
<職業>		
農林漁業	29.6	14.8
自営業・自由業	14.6	5.3
経営・管理職	9.5	7.9
事務系勤め人	7.3	2.0
労務系勤め人	15.3	2.1
家事専業	15.7	4.7
学生	8.3	-
無職	24.3	10.0
<家族構成>		
ひとり暮らし	22.0	6.8
夫婦だけ	17.4	7.5
2世代	14.6	3.7
3世代	13.9	4.1
その他	21.9	3.1
<住居形態>		
持ち家	15.3	4.9
民営の借家	15.2	3.5
公営・雇用促進住宅	21.6	2.7
社宅・寮・官舎	18.6	4.7
その他	37.5	25.0
<居住地区>		
吉原	12.5	10.2
伝法	11.5	3.8
今泉	15.7	5.6
神戸	8.8	5.9
広見	11.2	3.4
青葉台	15.8	5.3
大淵	15.0	5.5
富士見台	11.6	2.3
原田	19.6	3.9
吉永	16.2	10.8
吉永北	7.7	7.7
須津	16.2	6.1
浮島	21.1	10.5
元吉原	23.4	4.7
富士駅北	10.3	2.9
富士北	11.9	4.5
富士駅南	11.7	5.3
田子浦	19.8	3.6
富士南	25.4	2.2
岩松	14.1	2.4
岩松北	15.4	1.9
鷹岡	20.2	4.3
丘	10.9	4.7
天間	18.4	2.0
わからない	13.8	6.9
<居住年数>		
2年以下	13.8	-
3～4年	12.3	-
5～9年	11.6	2.3
10～19年	14.3	0.6
20～29年	15.6	1.5
30年以上	16.6	6.7
<未既婚>		
既婚	14.9	4.6
未婚	15.9	1.4
離別または死別	20.5	8.4
<ライフステージ>		
独身期	15.6	1.0
家族形成期	9.5	0.6
家族成長前期	7.8	1.0
家族成長後期	14.1	1.5
家族成熟期	13.2	3.3
老齢期	21.5	10.2

問14 あなたは、自分が参加できるスポーツや運動に関する情報を主にどこから得ていますか。次の
中から2つまで選んでください。

問14 スポーツや運動に関する情報の入手方法

	調査数	知人や友人・家族	市や県の広報紙	富士市スポーツカレンダー	新聞	テレビ	雑誌	ラジオ	インターネット（ホームページなど）	ポスターやチラシ	その他
全体	1,820	44.4	42.9	9.1	10.4	5.5	2.3	0.6	5.2	9.1	0.9
<性別>											
男性	712	44.4	34.4	7.7	13.6	6.5	2.8	0.7	7.4	7.3	0.7
女性	899	45.5	51.4	10.0	7.5	5.3	1.9	0.6	3.9	10.9	1.2
<年齢>											
20代	191	52.4	32.5	2.1	7.3	7.9	4.7	0.5	11.5	10.5	1.6
30代	328	46.0	46.3	4.0	8.2	7.0	1.5	1.2	8.8	7.6	0.6
40代	288	44.4	45.1	10.1	10.4	6.9	4.5	1.4	6.9	9.0	0.3
50代	371	43.9	50.7	12.1	12.1	4.0	1.6	0.5	3.5	11.9	0.8
60代	381	47.0	43.6	11.5	12.3	4.5	1.3	-	2.1	9.2	1.0
70代以上	238	32.4	34.0	11.8	9.2	4.6	-	-	0.8	6.3	1.3
<職業>											
農林漁業	27	37.0	37.0	14.8	11.1	3.7	-	-	7.4	3.7	-
自営業・自由業	151	37.7	42.4	8.6	11.9	4.6	3.3	1.3	6.6	8.6	0.7
経営・管理職	63	58.7	19.0	6.3	22.2	3.2	1.6	-	9.5	9.5	-
事務系勤め人	205	43.4	48.3	3.9	9.8	6.3	2.4	1.0	10.2	10.7	-
労務系勤め人	675	49.2	41.2	8.1	10.1	6.5	3.3	0.9	5.2	9.3	0.9
家事専業	344	43.3	54.9	11.9	5.8	5.2	1.5	0.3	2.3	9.9	2.0
学生	24	50.0	25.0	8.3	16.7	8.3	-	-	4.2	8.3	-
無職	301	35.9	37.5	12.0	12.6	4.3	1.0	-	3.3	8.3	0.7
<家族構成>											
ひとり暮らし	118	33.9	30.5	4.2	5.1	11.9	4.2	1.7	5.9	14.4	0.8
夫婦だけ	334	42.5	46.7	8.4	10.8	4.2	0.6	0.6	4.2	9.3	0.6
2世代	944	44.7	44.0	10.0	10.2	5.4	2.4	0.4	5.5	8.8	1.0
3世代	367	49.9	44.1	9.0	12.5	4.9	2.2	0.8	5.2	9.0	1.1
その他	32	43.8	25.0	12.5	9.4	3.1	3.1	-	6.3	6.3	-
<住居形態>											
持ち家	1,488	45.3	43.9	9.8	10.8	5.2	2.1	0.5	4.7	9.0	1.0
民営の借家	230	39.1	41.3	6.1	7.0	7.4	2.2	0.9	5.7	10.9	0.4
公営・雇用促進住宅	37	27.0	51.4	8.1	13.5	2.7	8.1	-	13.5	10.8	-
社宅・寮・官舎	43	58.1	23.3	4.7	11.6	9.3	2.3	2.3	11.6	7.0	-
その他	8	37.5	37.5	-	12.5	-	-	-	-	-	-
<居住地区>											
吉原	88	46.6	44.3	9.1	14.8	-	1.1	-	8.0	10.2	-
伝法	104	41.3	47.1	8.7	6.7	5.8	2.9	-	7.7	14.4	1.9
今泉	89	38.2	34.8	4.5	16.9	7.9	1.1	-	3.4	12.4	3.4
神戸	34	41.2	50.0	8.8	11.8	5.9	-	-	2.9	11.8	-
広見	89	47.2	41.6	9.0	7.9	3.4	1.1	-	5.6	12.4	-
青葉台	38	50.0	63.2	10.5	2.6	5.3	2.6	-	2.6	10.5	2.6
大淵	127	50.4	40.9	15.0	11.8	7.1	0.8	0.8	4.7	7.1	1.6
富士見台	43	48.8	51.2	16.3	14.0	4.7	2.3	-	2.3	4.7	-
原田	51	45.1	51.0	11.8	11.8	9.8	2.0	-	5.9	13.7	2.0
吉永	74	39.2	39.2	8.1	4.1	1.4	1.4	-	8.1	12.2	-
吉永北	26	34.6	42.3	7.7	11.5	3.8	-	-	-	7.7	7.7
須津	99	43.4	49.5	7.1	9.1	6.1	2.0	-	3.0	9.1	-
浮島	19	47.4	57.9	5.3	5.3	-	-	-	5.3	10.5	-
元吉原	64	42.2	40.6	17.2	7.8	3.1	7.8	1.6	3.1	6.3	3.1
富士駅北	68	45.6	50.0	11.8	5.9	4.4	2.9	1.5	1.5	7.4	-
富士北	67	43.3	43.3	6.0	7.5	9.0	6.0	1.5	7.5	7.5	-
富士駅南	94	37.2	29.8	7.4	12.8	11.7	2.1	2.1	7.4	4.3	-
田子浦	111	45.0	38.7	7.2	12.6	6.3	4.5	0.9	8.1	5.4	-
富士南	138	42.0	43.5	5.8	13.8	7.2	2.2	0.7	2.2	10.1	0.7
岩松	85	44.7	42.4	12.9	3.5	2.4	2.4	-	9.4	9.4	1.2
岩松北	52	50.0	46.2	11.5	7.7	-	1.9	1.9	1.9	3.8	-
鷹岡	94	42.6	38.3	11.7	16.0	8.5	1.1	1.1	3.2	7.4	-
丘	64	57.8	48.4	6.3	15.6	4.7	3.1	-	6.3	14.1	-
天間	49	55.1	42.9	6.1	10.2	6.1	2.0	-	6.1	4.1	2.0
わからない	29	41.4	37.9	-	6.9	-	-	-	6.9	6.9	-
<居住年数>											
2年以下	65	44.6	38.5	1.5	12.3	6.2	4.6	1.5	9.2	4.6	-
3～4年	57	31.6	49.1	3.5	7.0	5.3	1.8	1.8	8.8	7.0	1.8
5～9年	86	41.9	48.8	4.7	9.3	8.1	1.2	-	9.3	14.0	1.2
10～19年	154	46.1	48.1	5.8	7.8	5.8	1.9	1.3	6.5	8.4	-
20～29年	275	45.5	38.9	7.3	13.1	8.7	4.7	-	7.3	10.2	0.4
30年以上	1,172	44.7	43.0	10.9	10.1	4.6	1.7	0.6	3.8	9.0	1.1
<未既婚>											
既婚	1,318	44.5	46.1	10.3	10.8	5.2	1.9	0.5	4.6	8.6	1.0
未婚	283	47.0	29.3	4.2	8.1	7.8	3.9	1.4	8.8	11.7	0.4
離別または死別	190	40.5	44.2	8.4	11.1	4.7	2.6	0.5	4.2	7.9	1.1
<ライフステージ>											
独身期	205	52.7	26.8	3.4	9.8	6.8	3.4	1.5	10.7	9.8	0.5
家族形成期	179	45.3	50.8	3.9	5.0	7.8	1.1	0.6	6.7	8.4	1.1
家族成長前期	192	48.4	52.6	7.3	9.4	5.7	2.1	1.0	8.3	9.4	1.0
家族成長後期	135	41.5	43.7	8.1	13.3	5.9	5.2	0.7	8.9	11.1	0.7
家族成熟期	334	44.9	52.4	14.1	11.7	4.2	1.8	0.3	2.7	10.2	0.9
高齢期	619	41.4	39.9	11.6	11.1	4.5	0.8	-	1.6	8.1	1.1

VI. 結果の数表

問14 スポーツや運動に関する情報の入手方法

	特 に ない	無 回 答
全体	17.4	5.1
<性別>		
男性	20.1	3.4
女性	14.0	5.2
<年齢>		
20代	18.3	1.0
30代	18.6	0.6
40代	15.3	1.7
50代	15.9	3.0
60代	17.3	5.8
70代以上	20.2	19.3
<職業>		
農林漁業	22.2	14.8
自営業・自由業	19.2	5.3
経営・管理職	17.5	3.2
事務系勤め人	12.7	2.9
労務系勤め人	17.9	1.5
家事専業	15.4	5.2
学生	25.0	4.2
無職	20.9	11.6
<家族構成>		
ひとり暮らし	27.1	4.2
夫婦だけ	15.9	7.2
2世代	17.4	4.0
3世代	14.4	4.6
その他	28.1	3.1
<住居形態>		
持ち家	16.8	5.1
民営の借家	23.0	3.9
公営・雇用促進住宅	10.8	2.7
社宅・寮・官舎	14.0	-
その他	25.0	25.0
<居住地区>		
吉原	12.5	5.7
伝法	19.2	3.8
今泉	20.2	5.6
神戸	11.8	2.9
広見	21.3	4.5
青葉台	5.3	5.3
大淵	14.2	5.5
富士見台	11.6	2.3
原田	13.7	2.0
吉永	20.3	13.5
吉永北	19.2	11.5
須津	18.2	6.1
浮島	15.8	10.5
元吉原	14.1	4.7
富士駅北	16.2	2.9
富士北	19.4	1.5
富士駅南	18.1	8.5
田子浦	16.2	3.6
富士南	21.7	2.9
岩松	21.2	3.5
岩松北	25.0	1.9
鷹岡	19.1	5.3
丘	9.4	1.6
天間	16.3	2.0
わからない	20.7	6.9
<居住年数>		
2年以下	18.5	-
3～4年	19.3	3.5
5～9年	14.0	2.3
10～19年	19.5	3.2
20～29年	17.5	1.8
30年以上	17.4	6.3
<未既婚>		
既婚	15.9	5.0
未婚	23.0	1.8
離別または死別	20.5	7.4
<ライフステージ>		
独身期	21.5	1.0
家族形成期	21.2	-
家族成長前期	12.0	1.0
家族成長後期	15.6	2.2
家族成熟期	14.4	2.7
老齢期	18.4	11.0

問15 あなたがスポーツに期待することは何ですか。次の中から該当するものをすべて選んでください。

問15 スポーツに期待すること

	調査数	健康の維持・増進	スポーツのふれあいの	趣味・生きがい	家族とのコミュニケーション	美容・ダイエット効果	地域のスポーツ活動への参加	競技力の向上	青少年の健全育成	その他	特にな	無回答
全体	1,820	80.1	44.6	40.9	19.3	30.0	7.0	4.9	10.1	0.4	5.4	3.5
<性別>												
男性	712	82.2	47.2	45.6	21.8	13.9	9.0	7.0	9.8	0.3	5.5	2.4
女性	899	80.3	43.4	39.0	18.5	44.8	6.0	3.6	10.9	0.4	4.6	3.6
<年齢>												
20代	191	73.8	51.8	47.1	15.2	49.7	5.2	11.5	6.3	0.5	3.7	0.5
30代	328	82.0	44.2	43.9	27.1	43.0	4.9	7.0	9.5	0.6	3.7	0.3
40代	288	83.7	46.9	44.4	28.8	40.3	7.3	5.2	13.5	-	2.1	1.0
50代	371	86.0	43.9	40.4	15.6	25.6	6.7	3.2	11.3	0.5	4.6	2.2
60代	381	82.9	47.5	40.2	17.8	18.4	10.2	1.8	11.0	0.5	7.1	3.4
70代以上	238	66.8	34.9	31.5	8.8	8.4	6.3	3.8	6.3	-	10.9	14.3
<職業>												
農林漁業	27	66.7	51.9	44.4	11.1	11.1	7.4	11.1	11.1	-	7.4	14.8
自営業・自由業	151	80.8	42.4	45.0	18.5	27.8	3.3	5.3	14.6	-	5.3	4.0
経営・管理職	63	87.3	42.9	46.0	12.7	25.4	3.2	1.6	7.9	-	1.6	3.2
事務系勤め人	205	82.9	45.4	43.4	17.6	42.4	6.8	5.9	7.3	0.5	2.0	2.0
労務系勤め人	675	80.3	49.9	43.7	22.8	29.5	8.4	5.2	10.2	0.4	5.0	1.2
家事専業	344	81.7	38.1	35.5	21.8	41.6	4.9	3.8	13.1	0.6	5.2	3.8
学生	24	70.8	54.2	45.8	4.2	45.8	12.5	29.2	4.2	-	4.2	-
無職	301	77.1	40.2	36.2	13.6	13.3	8.3	3.0	7.3	0.3	9.3	7.3
<家族構成>												
ひとり暮らし	118	70.3	43.2	37.3	1.7	22.0	1.7	4.2	4.2	-	13.6	4.2
夫婦だけ	334	81.1	42.8	42.5	17.7	24.0	7.5	5.1	11.1	0.6	6.3	4.5
2世代	944	80.9	44.5	39.8	20.8	31.5	6.5	4.1	9.7	0.4	4.9	3.1
3世代	367	82.8	49.6	44.7	22.3	34.1	10.1	7.6	12.5	0.3	3.0	2.5
その他	32	65.6	28.1	40.6	21.9	31.3	3.1	-	6.3	-	9.4	-
<住居形態>												
持ち家	1,488	81.5	46.2	41.7	19.4	29.4	7.8	5.0	10.3	0.3	5.1	3.4
民営の借家	230	76.5	37.4	37.4	20.4	31.7	3.5	4.3	10.0	0.9	6.1	2.6
公営・雇用促進住宅	37	75.7	37.8	37.8	18.9	40.5	5.4	2.7	5.4	-	5.4	5.4
社宅・寮・官舎	43	69.8	41.9	39.5	16.3	30.2	2.3	7.0	11.6	-	7.0	2.3
その他	8	50.0	37.5	50.0	12.5	37.5	-	-	-	-	25.0	12.5
<居住地区>												
吉原	88	83.0	52.3	43.2	15.9	31.8	8.0	9.1	12.5	-	4.5	5.7
伝法	104	78.8	43.3	41.3	20.2	33.7	2.9	5.8	9.6	1.0	3.8	3.8
今泉	89	76.4	38.2	32.6	18.0	31.5	2.2	2.2	3.4	-	11.2	3.4
神戸	34	73.5	32.4	55.9	20.6	26.5	5.9	2.9	-	-	5.9	2.9
広見	89	84.3	44.9	40.4	21.3	32.6	4.5	3.4	11.2	-	6.7	3.4
青葉台	38	84.2	50.0	52.6	26.3	34.2	21.1	5.3	15.8	-	-	2.6
大淵	127	80.3	48.8	45.7	19.7	24.4	9.4	1.6	15.0	-	4.7	4.7
富士見台	43	86.0	48.8	48.8	27.9	34.9	9.3	4.7	14.0	-	2.3	-
原田	51	90.2	43.1	35.3	13.7	35.3	3.9	7.8	7.8	-	-	2.0
吉永	74	77.0	35.1	36.5	16.2	25.7	5.4	5.4	6.8	-	4.1	6.8
吉永北	26	80.8	34.6	50.0	23.1	34.6	3.8	-	-	-	3.8	3.8
須津	99	86.9	42.4	27.3	20.2	29.3	8.1	5.1	4.0	-	4.0	5.1
浮島	19	68.4	68.4	36.8	15.8	31.6	10.5	-	10.5	-	10.5	5.3
元吉原	64	85.9	59.4	43.8	18.8	25.0	10.9	6.3	10.9	-	3.1	-
富士駅北	68	82.4	35.3	26.5	17.6	39.7	2.9	4.4	14.7	1.5	7.4	4.4
富士北	67	83.6	50.7	37.3	23.9	37.3	11.9	7.5	14.9	3.0	6.0	3.0
富士駅南	94	73.4	39.4	47.9	17.0	29.8	5.3	7.4	7.4	-	5.3	3.2
田子浦	111	77.5	49.5	39.6	17.1	22.5	4.5	8.1	12.6	2.7	7.2	5.4
富士南	138	79.0	40.6	41.3	19.6	32.6	5.8	3.6	13.0	-	5.8	1.4
岩松	85	76.5	51.8	49.4	20.0	29.4	9.4	7.1	11.8	-	3.5	1.2
岩松北	52	75.0	40.4	42.3	17.3	25.0	1.9	5.8	9.6	-	9.6	-
鷹岡	94	80.9	39.4	44.7	12.8	29.8	8.5	4.3	7.4	-	6.4	2.1
丘	64	85.9	42.2	37.5	21.9	34.4	7.8	-	7.8	-	3.1	3.1
天間	49	73.5	55.1	44.9	32.7	22.4	16.3	4.1	14.3	-	8.2	4.1
わからない	29	75.9	51.7	41.4	20.7	20.7	6.9	6.9	13.8	-	10.3	3.4
<居住年数>												
2年以下	65	81.5	47.7	52.3	33.8	43.1	10.8	7.7	20.0	1.5	1.5	-
3～4年	57	78.9	42.1	38.6	19.3	36.8	1.8	5.3	5.3	-	5.3	-
5～9年	86	80.2	34.9	45.3	29.1	43.0	2.3	8.1	15.1	-	-	1.2
10～19年	154	82.5	47.4	44.8	25.3	33.1	5.8	7.1	11.0	-	3.2	0.6
20～29年	275	78.9	48.7	40.4	12.7	39.3	5.5	7.6	9.8	0.4	6.2	1.5
30年以上	1,172	80.2	44.1	39.8	18.6	25.3	7.9	3.6	9.5	0.4	6.2	4.6
<未既婚>												
既婚	1,318	82.5	44.9	42.0	23.7	28.4	7.7	4.2	11.1	0.5	4.2	3.4
未婚	283	78.4	45.6	41.3	6.4	41.3	4.9	8.5	6.0	0.4	7.1	1.1
離別または死別	190	71.1	44.2	35.8	11.1	25.3	5.8	4.2	10.0	-	11.1	4.2
<ライフステージ>												
独身期	205	78.5	50.2	44.4	8.3	46.3	5.9	10.7	7.3	0.5	5.4	0.5
家族形成期	179	78.8	41.9	46.9	31.3	44.1	3.9	6.7	11.2	1.1	2.2	0.6
家族成長前期	192	85.4	46.9	45.8	43.2	41.1	7.3	6.8	13.0	-	0.5	0.5
家族成長後期	135	83.7	48.1	40.7	28.1	38.5	8.1	3.7	16.3	-	3.0	0.7
家族成熟期	334	85.3	45.2	41.9	17.4	31.7	6.6	3.6	10.5	0.6	4.5	1.5
老齢期	619	76.7	42.6	36.8	14.4	14.5	8.7	2.6	9.2	0.3	8.6	7.6

Ⅶ. 結果の数表

問16 今後スポーツや運動をするために、どのようなスポーツ振興施策が必要だと思いますか。次の
中から3つまでを選んでください。

問16 今後、必要と思われるスポーツ振興施策

	調査数	内体を集約した施設を整備する	様々な競技を行う施設を整備する	屋外施設を整備する	プロスポーツ国際大会など招致できる大規模大会	近隣の地域に適切な施設を整備する	身近な地域に適切な施設を整備する	スポーツに関する各種情報を提供する	スポーツに関する各種情報を提供する	高齢者や障害者のための普及を図る	学校の施設開放を進める	スポーツ教室の開催や育成を図る	市民が参加できる各種大会を開催する	地域のスポーツ指導者を養成する	育成・強化を図る	指導者の養成や選手の育成	各種競技力向上のため
全体	1,820	28.8	8.4	54.9	18.0	28.3	16.9	13.5	12.3	6.5	3.2	7.2	6.3	7.0	3.8	3.0	3.2
<性別>																	
男性	712	30.1	12.4	54.2	19.7	25.1	18.4	12.5	16.3	7.0	3.8	7.2	6.3	7.0	3.8	3.0	3.2
女性	899	28.6	5.5	58.1	17.5	29.6	17.4	15.5	9.6	5.9	3.0	7.2	6.3	7.0	3.8	3.0	3.2
<年齢>																	
20代	191	46.1	9.9	60.7	24.6	12.6	28.3	19.9	18.3	4.2	2.1	7.2	6.3	7.0	3.8	3.0	3.2
30代	328	31.4	10.4	57.3	19.5	13.4	26.8	19.5	13.1	6.1	3.4	7.2	6.3	7.0	3.8	3.0	3.2
40代	288	36.8	11.8	61.1	22.2	18.4	16.7	18.4	11.5	6.9	4.5	7.2	6.3	7.0	3.8	3.0	3.2
50代	371	28.8	7.5	57.1	20.5	28.6	11.9	15.9	12.1	7.3	3.8	7.2	6.3	7.0	3.8	3.0	3.2
60代	381	20.5	7.3	55.9	14.2	45.4	13.4	5.2	11.8	7.1	2.4	7.2	6.3	7.0	3.8	3.0	3.2
70代以上	238	15.1	3.8	37.0	8.4	45.8	8.8	2.9	8.4	6.7	2.5	7.2	6.3	7.0	3.8	3.0	3.2
<職業>																	
農林漁業	27	18.5	7.4	40.7	11.1	44.4	14.8	-	7.4	3.7	-	7.2	6.3	7.0	3.8	3.0	3.2
自営業・自由業	151	27.8	8.6	45.7	21.2	32.5	13.2	10.6	17.9	7.3	5.3	7.2	6.3	7.0	3.8	3.0	3.2
経営・管理職	63	27.0	6.3	61.9	28.6	28.6	11.1	9.5	12.7	3.2	-	7.2	6.3	7.0	3.8	3.0	3.2
事務系勤め人	205	39.0	9.8	64.4	17.6	17.6	20.5	22.4	14.1	6.3	6.3	7.2	6.3	7.0	3.8	3.0	3.2
労務系勤め人	675	33.9	11.7	56.7	20.7	19.7	20.7	16.4	13.3	6.8	3.0	7.2	6.3	7.0	3.8	3.0	3.2
家事専業	344	24.4	3.5	55.2	11.9	34.3	15.7	12.8	7.3	5.5	2.0	7.2	6.3	7.0	3.8	3.0	3.2
学生	24	50.0	8.3	54.2	16.7	25.0	37.5	20.8	25.0	8.3	-	7.2	6.3	7.0	3.8	3.0	3.2
無職	301	16.3	6.0	50.5	16.3	45.8	10.0	5.6	10.3	7.6	2.7	7.2	6.3	7.0	3.8	3.0	3.2
<家族構成>																	
ひとり暮らし	118	33.1	8.5	44.1	15.3	29.7	13.6	10.2	12.7	5.1	2.5	7.2	6.3	7.0	3.8	3.0	3.2
夫婦だけ	334	23.1	7.2	50.3	14.7	37.7	13.8	11.4	9.3	6.9	2.1	7.2	6.3	7.0	3.8	3.0	3.2
2世代	944	30.1	7.9	57.9	17.8	26.2	17.3	14.4	14.0	6.3	3.1	7.2	6.3	7.0	3.8	3.0	3.2
3世代	367	29.7	11.2	57.5	23.4	25.1	21.0	15.5	11.4	7.4	4.4	7.2	6.3	7.0	3.8	3.0	3.2
その他	32	25.0	9.4	50.0	15.6	31.3	12.5	3.1	9.4	9.4	6.3	7.2	6.3	7.0	3.8	3.0	3.2
<住居形態>																	
持ち家	1,488	28.1	8.2	56.3	17.9	30.2	16.7	13.7	12.2	6.7	3.5	7.2	6.3	7.0	3.8	3.0	3.2
民営の借家	230	33.9	11.3	48.7	18.3	19.6	20.0	13.5	10.9	7.0	1.3	7.2	6.3	7.0	3.8	3.0	3.2
公営・雇用促進住宅	37	32.4	5.4	48.6	37.8	27.0	8.1	13.5	21.6	-	2.7	7.2	6.3	7.0	3.8	3.0	3.2
社宅・寮・官舎	43	20.9	7.0	60.5	11.6	18.6	18.6	7.0	20.9	4.7	2.3	7.2	6.3	7.0	3.8	3.0	3.2
その他	8	25.0	-	25.0	-	-	-	12.5	-	12.5	-	7.2	6.3	7.0	3.8	3.0	3.2
<居住地区>																	
吉原	88	31.8	4.5	53.4	20.5	31.8	13.6	18.2	9.1	8.0	3.4	7.2	6.3	7.0	3.8	3.0	3.2
伝法	104	32.7	12.5	57.7	21.2	26.0	20.2	17.3	9.6	8.7	4.8	7.2	6.3	7.0	3.8	3.0	3.2
今泉	89	27.0	6.7	47.2	10.1	33.7	13.5	10.1	9.0	6.7	2.2	7.2	6.3	7.0	3.8	3.0	3.2
神戸	34	32.4	8.8	61.8	20.6	20.6	11.8	17.6	8.8	5.9	2.9	7.2	6.3	7.0	3.8	3.0	3.2
広見	89	29.2	9.0	52.8	16.9	25.8	12.4	12.4	13.5	7.9	3.4	7.2	6.3	7.0	3.8	3.0	3.2
青葉台	38	28.9	5.3	55.3	18.4	23.7	18.4	13.2	13.2	2.6	-	7.2	6.3	7.0	3.8	3.0	3.2
大淵	127	27.6	11.8	55.1	16.5	37.8	19.7	11.0	16.5	4.7	5.5	7.2	6.3	7.0	3.8	3.0	3.2
富士見台	43	27.9	9.3	69.8	20.9	32.6	23.3	9.3	18.6	7.0	2.3	7.2	6.3	7.0	3.8	3.0	3.2
原田	51	17.6	15.7	47.1	17.6	25.5	25.5	11.8	21.6	7.8	3.9	7.2	6.3	7.0	3.8	3.0	3.2
吉永	74	28.4	9.5	50.0	18.9	27.0	21.6	10.8	8.1	6.8	5.4	7.2	6.3	7.0	3.8	3.0	3.2
吉永北	26	26.9	7.7	42.3	11.5	15.4	19.2	11.5	15.4	3.8	3.8	7.2	6.3	7.0	3.8	3.0	3.2
須津	99	25.3	7.1	60.6	21.2	25.3	18.2	12.1	14.1	5.1	2.0	7.2	6.3	7.0	3.8	3.0	3.2
浮島	19	26.3	5.3	57.9	10.5	26.3	5.3	26.3	5.3	5.3	5.3	7.2	6.3	7.0	3.8	3.0	3.2
元吉原	64	29.7	9.4	51.6	20.3	31.3	14.1	12.5	7.8	12.5	3.1	7.2	6.3	7.0	3.8	3.0	3.2
富士駅北	68	29.4	8.8	60.3	19.1	30.9	16.2	13.2	8.8	11.8	2.9	7.2	6.3	7.0	3.8	3.0	3.2
富士北	67	25.4	11.9	65.7	10.4	22.4	20.9	11.9	16.4	11.9	-	7.2	6.3	7.0	3.8	3.0	3.2
富士駅南	94	28.7	9.6	55.3	17.0	18.1	12.8	13.8	7.4	4.3	2.1	7.2	6.3	7.0	3.8	3.0	3.2
田子浦	111	23.4	8.1	55.0	11.7	29.7	16.2	16.2	16.2	5.4	2.7	7.2	6.3	7.0	3.8	3.0	3.2
富士南	138	29.7	6.5	56.5	20.3	24.6	19.6	15.2	9.4	1.4	7.2	6.3	7.0	3.8	3.0	3.2	
岩松	85	37.6	3.5	56.5	24.7	30.6	12.9	11.8	17.6	9.4	2.4	7.2	6.3	7.0	3.8	3.0	3.2
岩松北	52	28.8	9.6	53.8	13.5	26.9	9.6	9.6	11.5	7.7	1.9	7.2	6.3	7.0	3.8	3.0	3.2
鷹岡	94	26.6	2.1	50.0	21.3	35.1	19.1	11.7	14.9	4.3	2.1	7.2	6.3	7.0	3.8	3.0	3.2
丘	64	31.3	12.5	48.4	21.9	29.7	12.5	15.6	4.7	6.3	-	7.2	6.3	7.0	3.8	3.0	3.2
天間	49	30.6	8.2	57.1	14.3	40.8	22.4	16.3	14.3	6.1	2.0	7.2	6.3	7.0	3.8	3.0	3.2
わからない	29	41.4	10.3	62.1	20.7	31.0	17.2	13.8	20.7	3.4	-	7.2	6.3	7.0	3.8	3.0	3.2
<居住年数>																	
2年以下	65	44.6	13.8	63.1	18.5	7.7	24.6	10.8	10.8	6.2	4.6	7.2	6.3	7.0	3.8	3.0	3.2
3～4年	57	28.1	7.0	52.6	14.0	26.3	19.3	15.8	12.3	5.3	-	7.2	6.3	7.0	3.8	3.0	3.2
5～9年	86	26.7	4.7	59.3	18.6	15.1	25.6	20.9	11.6	7.0	1.2	7.2	6.3	7.0	3.8	3.0	3.2
10～19年	154	33.8	7.8	55.8	16.9	27.9	22.1	16.2	13.6	8.4	3.9	7.2	6.3	7.0	3.8	3.0	3.2
20～29年	275	35.6	8.4	58.2	22.9	18.2	20.0	17.1	15.3	4.4	3.3	7.2	6.3	7.0	3.8	3.0	3.2
30年以上	1,172	25.9	8.5	53.7	17.2	33.1	14.3	11.8	11.5	6.9	3.2	7.2	6.3	7.0	3.8	3.0	3.2
<未既婚>																	
既婚	1,318	27.5	8.6	56.4	17.8	29.2	17.2	12.9	12.8	7.1	3.0	7.2	6.3	7.0	3.8	3.0	3.2
未婚	283	39.2	9.9	53.4	22.3	21.2	19.1	17.0	14.1	4.6	3.5	7.2	6.3	7.0	3.8	3.0	3.2
離別または死別	190	23.2	4.7	52.1	14.7	34.7	13.2	13.7	7.4	6.3	3.2	7.2	6.3	7.0	3.8	3.0	3.2
<ライフステージ>																	
独身期	205	42.9	12.2	56.1	22.9	16.6	23.4	17.6	15.1	4.4	3.4	7.2	6.3	7.0	3.8	3.0	3.2
家族形成期	179	33.0	7.8	59.2	21.2	11.7	27.4	19.0	16.2	4.5	1.7	7.2	6.3	7.0	3.8	3.0	3.2
家族成長前期	192	40.1	9.4	68.													

問16 今後、必要と思われるスポーツ振興施策

	その他	特 に ない	無 回 答
全体	1.1	11.1	6.3
<性別>			
男性	1.3	11.5	4.1
女性	0.7	9.6	6.8
<年齢>			
20代	-	7.3	1.6
30代	1.5	9.8	0.6
40代	0.7	9.4	1.4
50代	1.9	11.1	5.4
60代	1.0	12.9	7.6
70代以上	0.4	15.1	22.3
<職業>			
農林漁業	-	25.9	11.1
自営業・自由業	1.3	11.9	8.6
経営・管理職	-	3.2	6.3
事務系勤め人	1.0	5.4	2.0
労務系勤め人	1.2	11.1	2.5
家事専業	1.2	13.4	7.0
学生	-	4.2	-
無職	1.0	13.3	13.3
<家族構成>			
ひとり暮らし	0.8	17.8	6.8
夫婦だけ	1.8	12.0	10.5
2世代	1.2	10.5	5.0
3世代	0.5	8.7	4.1
その他	-	15.6	6.3
<住居形態>			
持ち家	1.2	10.3	6.3
民営の借家	0.4	13.0	4.3
公営・雇用促進住宅	-	13.5	5.4
社宅・寮・官舎	2.3	20.9	4.7
その他	-	25.0	25.0
<居住地区>			
吉原	2.3	8.0	11.4
伝法	2.9	9.6	5.8
今泉	-	16.9	6.7
神戸	-	5.9	5.9
広見	1.1	10.1	6.7
青葉台	7.9	13.2	5.3
大淵	-	7.1	7.1
富士見台	2.3	2.3	2.3
原田	-	9.8	5.9
吉永	-	8.1	13.5
吉永北	3.8	15.4	11.5
須津	1.0	12.1	6.1
浮島	-	10.5	5.3
元吉原	-	14.1	4.7
富士駅北	2.9	11.8	1.5
富士北	-	9.0	7.5
富士駅南	2.1	13.8	7.4
田子浦	1.8	13.5	6.3
富士南	0.7	11.6	3.6
岩松	-	9.4	1.2
岩松北	-	17.3	3.8
鷹岡	-	13.8	7.4
丘	-	17.2	3.1
天間	-	8.2	4.1
わからない	-	6.9	6.9
<居住年数>			
2年以下	-	10.8	1.5
3～4年	-	14.0	3.5
5～9年	2.3	8.1	4.7
10～19年	1.9	11.0	2.6
20～29年	1.5	10.9	2.2
30年以上	0.9	11.3	8.0
<未既婚>			
既婚	1.1	10.2	6.3
未婚	1.1	11.3	2.5
離別または死別	1.1	16.8	7.9
<ライフステージ>			
独身期	1.0	9.8	1.0
家族形成期	1.1	9.5	1.1
家族成長前期	1.6	4.2	0.5
家族成長後期	1.5	11.9	3.7
家族成熟期	1.5	10.2	3.9
老齢期	0.8	13.7	13.2

VI. 結果の数表

問17 あなたは過去1年間に、腹囲（おへその位置でのおなかまわり）を測定したことがありますか。

問17 過去1年間の腹囲測定の有無

	調査数	ある	ない	無回答
全体	1,820	46.4	51.6	1.9
<性別>				
男性	712	45.6	52.9	1.4
女性	899	46.9	50.8	2.2
<年齢>				
20代	191	37.7	62.3	-
30代	328	40.2	59.8	-
40代	288	45.1	54.5	0.3
50代	371	52.8	44.7	2.4
60代	381	48.8	47.5	3.7
70代以上	238	48.7	47.1	4.2
<職業>				
農林漁業	27	22.2	74.1	3.7
自営業・自由業	151	48.3	50.3	1.3
経営・管理職	63	52.4	44.4	3.2
事務系勤め人	205	48.8	51.2	-
労務系勤め人	675	42.7	56.6	0.7
家事専業	344	54.4	43.6	2.0
学生	24	33.3	66.7	-
無職	301	46.2	49.5	4.3
<家族構成>				
ひとり暮らし	118	52.5	45.8	1.7
夫婦だけ	334	52.7	45.8	1.5
2世代	944	45.0	52.8	2.2
3世代	367	44.7	54.2	1.1
その他	32	31.3	68.8	-
<住居形態>				
持ち家	1,488	45.7	52.1	2.2
民営の借家	230	47.4	52.2	0.4
公営・雇用促進住宅	37	48.6	51.4	-
社宅・寮・官舎	43	65.1	34.9	-
その他	8	50.0	50.0	-
<居住地区>				
吉原	88	48.9	47.7	3.4
伝法	104	51.0	46.2	2.9
今泉	89	51.7	48.3	-
神戸	34	29.4	67.6	2.9
広見	89	41.6	57.3	1.1
青葉台	38	50.0	44.7	5.3
大淵	127	37.0	60.6	2.4
富士見台	43	51.2	46.5	2.3
原田	51	49.0	47.1	3.9
吉永	74	40.5	55.4	4.1
吉永北	26	42.3	53.8	3.8
須津	99	43.4	52.5	4.0
浮島	19	57.9	42.1	-
元吉原	64	60.9	39.1	-
富士駅北	68	48.5	51.5	-
富士北	67	49.3	47.8	3.0
富士駅南	94	52.1	46.8	1.1
田子浦	111	43.2	54.1	2.7
富士南	138	46.4	53.6	-
岩松	85	41.2	58.8	-
岩松北	52	46.2	50.0	3.8
鷹岡	94	50.0	48.9	1.1
丘	64	48.4	50.0	1.6
天間	49	46.9	53.1	-
わからない	29	41.4	58.6	-
<居住年数>				
2年以下	65	50.8	49.2	-
3～4年	57	47.4	52.6	-
5～9年	86	37.2	62.8	-
10～19年	154	42.9	56.5	0.6
20～29年	275	46.5	53.1	0.4
30年以上	1,172	47.4	49.9	2.7
<未既婚>				
既婚	1,318	47.3	50.8	1.9
未婚	283	44.9	54.8	0.4
離別または死別	190	43.2	53.7	3.2
<ライフステージ>				
独身期	205	39.5	60.5	-
家族形成期	179	48.0	52.0	-
家族成長前期	192	33.3	66.1	0.5
家族成長後期	135	45.9	54.1	-
家族成熟期	334	50.3	47.6	2.1
老齢期	619	48.8	47.3	3.9

【問17で「1. ある」と回答した人にお聞きします。】

問17-1 あなたの腹囲は基準以内でしたか。

問17-1 腹囲の基準以内の有無

	調査数	はい	いいえ	無回答
全体	845	74.2	24.1	1.7
<性別>				
男性	325	54.5	44.6	0.9
女性	422	87.7	10.2	2.1
<年齢>				
20代	72	83.3	16.7	-
30代	132	81.8	16.7	1.5
40代	130	67.7	31.5	0.8
50代	196	68.4	31.1	0.5
60代	186	75.8	23.1	1.1
70代以上	116	75.0	19.8	5.2
<職業>				
農林漁業	6	66.7	33.3	-
自営業・自由業	73	64.4	32.9	2.7
経営・管理職	33	54.5	45.5	-
事務系勤め人	100	74.0	25.0	1.0
労務系勤め人	288	70.5	28.8	0.7
家事専業	187	89.8	8.6	1.6
学生	8	87.5	12.5	-
無職	139	71.9	25.2	2.9
<家族構成>				
ひとり暮らし	62	71.0	27.4	1.6
夫婦だけ	176	75.0	22.7	2.3
2世代	425	73.4	25.4	1.2
3世代	164	78.0	20.7	1.2
その他	10	80.0	20.0	-
<住居形態>				
持ち家	680	74.9	23.8	1.3
民営の借家	109	71.6	26.6	1.8
公営・雇用促進住宅	18	72.2	27.8	-
社宅・寮・官舎	28	75.0	21.4	3.6
その他	4	75.0	-	25.0
<居住地区>				
吉原	43	60.5	39.5	-
伝法	53	83.0	17.0	-
今泉	46	65.2	30.4	4.3
神戸	10	80.0	20.0	-
広見	37	70.3	29.7	-
青葉台	19	63.2	36.8	-
大淵	47	76.6	21.3	2.1
富士見台	22	81.8	18.2	-
原田	25	84.0	16.0	-
吉永	30	80.0	13.3	6.7
吉永北	11	54.5	45.5	-
須津	43	72.1	27.9	-
浮島	11	45.5	54.5	-
元吉原	39	79.5	15.4	5.1
富士駅北	33	60.6	36.4	3.0
富士北	33	84.8	15.2	-
富士駅南	49	65.3	30.6	4.1
田子浦	48	83.3	16.7	-
富士南	64	75.0	20.3	4.7
岩松	35	77.1	22.9	-
岩松北	24	75.0	25.0	-
鷹岡	47	80.9	19.1	-
丘	31	71.0	29.0	-
天間	23	91.3	8.7	-
わからない	12	66.7	33.3	-
<居住年数>				
2年以下	33	75.8	24.2	-
3～4年	27	74.1	22.2	3.7
5～9年	32	87.5	12.5	-
10～19年	66	74.2	25.8	-
20～29年	128	78.9	20.3	0.8
30年以上	555	72.4	25.6	2.0
<未既婚>				
既婚	624	73.7	24.7	1.6
未婚	127	72.4	27.6	-
離別または死別	82	81.7	15.9	2.4
<ライフステージ>				
独身期	81	80.2	19.8	-
家族形成期	86	81.4	16.3	2.3
家族成長前期	64	76.6	23.4	-
家族成長後期	62	67.7	29.0	3.2
家族成熟期	168	72.6	27.4	-
老齢期	302	75.5	21.9	2.6

VI. 結果の数表

問18 腹囲をコントロールするために食事や運動などの生活習慣に気をつけていますか。

問18 腹囲コントロールのため、生活習慣に気をつけているか

	調査数	はい	いいえ	無回答
全体	1,820	57.3	37.4	5.4
<性別>				
男性	712	53.1	42.6	4.4
女性	899	60.7	33.3	6.0
<年齢>				
20代	191	51.8	45.5	2.6
30代	328	45.7	50.9	3.4
40代	288	56.9	40.3	2.8
50代	371	58.8	36.7	4.6
60代	381	65.1	27.0	7.9
70代以上	238	63.4	26.1	10.5
<職業>				
農林漁業	27	40.7	51.9	7.4
自営業・自由業	151	65.6	28.5	6.0
経営・管理職	63	61.9	33.3	4.8
事務系勤め人	205	59.0	36.1	4.9
労務系勤め人	675	51.4	45.5	3.1
家事専業	344	61.6	32.3	6.1
学生	24	54.2	45.8	-
無職	301	60.8	29.9	9.3
<家族構成>				
ひとり暮らし	118	59.3	36.4	4.2
夫婦だけ	334	61.7	32.0	6.3
2世代	944	55.2	39.2	5.6
3世代	367	59.9	36.0	4.1
その他	32	46.9	50.0	3.1
<住居形態>				
持ち家	1,488	58.8	35.3	5.8
民営の借家	230	50.4	45.2	4.3
公営・雇用促進住宅	37	59.5	40.5	-
社宅・寮・官舎	43	48.8	51.2	-
その他	8	25.0	75.0	-
<居住地区>				
吉原	88	59.1	31.8	9.1
伝法	104	51.9	44.2	3.8
今泉	89	58.4	39.3	2.2
神戸	34	35.3	50.0	14.7
広見	89	56.2	40.4	3.4
青葉台	38	55.3	39.5	5.3
大淵	127	60.6	33.1	6.3
富士見台	43	69.8	25.6	4.7
原田	51	51.0	43.1	5.9
吉永	74	56.8	33.8	9.5
吉永北	26	42.3	46.2	11.5
須津	99	62.6	32.3	5.1
浮島	19	47.4	47.4	5.3
元吉原	64	68.8	26.6	4.7
富士駅北	68	55.9	38.2	5.9
富士北	67	67.2	25.4	7.5
富士駅南	94	64.9	33.0	2.1
田子浦	111	59.5	33.3	7.2
富士南	138	52.9	42.0	5.1
岩松	85	52.9	43.5	3.5
岩松北	52	61.5	32.7	5.8
鷹岡	94	57.4	39.4	3.2
丘	64	53.1	39.1	7.8
天間	49	51.0	46.9	2.0
わからない	29	55.2	44.8	-
<居住年数>				
2年以下	65	60.0	35.4	4.6
3～4年	57	50.9	47.4	1.8
5～9年	86	44.2	53.5	2.3
10～19年	154	55.2	41.6	3.2
20～29年	275	55.3	41.8	2.9
30年以上	1,172	59.2	34.1	6.7
<未既婚>				
既婚	1,318	58.1	36.4	5.5
未婚	283	54.4	42.0	3.5
離別または死別	190	58.9	35.3	5.8
<ライフステージ>				
独身期	205	51.7	45.4	2.9
家族形成期	179	48.6	48.6	2.8
家族成長前期	192	46.9	48.4	4.7
家族成長後期	135	57.0	40.0	3.0
家族成熟期	334	57.2	38.9	3.9
老齢期	619	64.5	26.7	8.9

問19 あなたのご家庭では、※^{なかしょく}中食（惣菜や調理済み食品）をどの程度の頻度で利用しますか。次の
中から1つだけ選んでください。

問19 中食の利用頻度

	調査数	ほぼ毎日	週に3日以上	週に1～2日	月に2～3日	ごくまれに利用する	全く利用しない	無回答
全体	1,820	6.3	11.9	32.1	16.0	27.3	4.4	2.0
<性別>								
男性	712	9.3	13.6	32.9	16.4	22.9	3.2	1.7
女性	899	4.7	11.0	32.7	15.5	28.9	5.0	2.2
<年齢>								
20代	191	14.7	15.2	37.7	14.1	15.7	2.1	0.5
30代	328	5.5	14.9	39.6	16.5	21.6	1.2	0.6
40代	288	6.6	19.1	36.8	12.8	22.6	1.7	0.3
50代	371	7.3	11.1	33.4	18.6	26.4	1.6	1.6
60代	381	3.4	7.1	24.9	17.3	37.8	6.8	2.6
70代以上	238	3.4	5.5	22.3	14.3	34.0	13.9	6.7
<職業>								
農林漁業	27	3.7	11.1	18.5	22.2	37.0	7.4	-
自営業・自由業	151	6.0	15.2	31.1	14.6	25.2	6.0	2.0
経営・管理職	63	3.2	6.3	33.3	14.3	36.5	4.8	1.6
事務系勤め人	205	7.8	11.2	37.6	12.2	28.3	2.4	0.5
労務系勤め人	675	9.5	16.0	33.0	16.0	22.7	1.9	0.9
家事専業	344	2.6	6.7	33.7	19.2	30.5	5.8	1.5
学生	24	8.3	16.7	58.3	8.3	8.3	-	-
無職	301	4.0	8.3	25.2	15.6	33.6	7.6	5.6
<家族構成>								
ひとり暮らし	118	18.6	13.6	28.8	5.1	23.7	6.8	3.4
夫婦だけ	334	4.5	7.2	29.0	18.0	32.0	7.5	1.8
2世代	944	5.7	13.7	33.5	16.1	25.8	3.2	2.0
3世代	367	4.9	10.9	34.3	18.5	27.5	3.0	0.8
その他	32	15.6	12.5	18.8	12.5	31.3	3.1	6.3
<住居形態>								
持ち家	1,488	5.6	11.4	31.2	16.8	28.0	4.8	2.2
民営の借家	230	8.3	15.2	35.7	12.2	27.0	0.9	0.9
公営・雇用促進住宅	37	10.8	13.5	29.7	16.2	21.6	2.7	5.4
社宅・寮・官舎	43	16.3	11.6	44.2	9.3	11.6	7.0	-
その他	8	12.5	12.5	37.5	12.5	25.0	-	-
<居住地区>								
吉原	88	8.0	12.5	38.6	8.0	27.3	2.3	3.4
伝法	104	9.6	11.5	26.0	19.2	29.8	2.9	1.0
今泉	89	9.0	18.0	27.0	10.1	31.5	2.2	2.2
神戸	34	5.9	17.6	35.3	14.7	23.5	-	2.9
広見	89	5.6	19.1	29.2	15.7	24.7	2.2	3.4
青葉台	38	2.6	15.8	34.2	15.8	26.3	2.6	2.6
大淵	127	9.4	9.4	27.6	16.5	30.7	3.1	3.1
富士見台	43	-	9.3	32.6	20.9	27.9	7.0	2.3
原田	51	2.0	15.7	39.2	11.8	25.5	3.9	2.0
吉永	74	2.7	8.1	37.8	12.2	28.4	8.1	2.7
吉永北	26	7.7	19.2	34.6	19.2	15.4	-	3.8
須津	99	4.0	7.1	34.3	14.1	34.3	4.0	2.0
浮島	19	-	10.5	36.8	10.5	36.8	5.3	-
元吉原	64	10.9	6.3	39.1	6.3	29.7	4.7	3.1
富士駅北	68	1.5	17.6	35.3	16.2	27.9	1.5	-
富士北	67	1.5	13.4	25.4	11.9	34.3	10.4	3.0
富士駅南	94	5.3	14.9	28.7	19.1	23.4	5.3	3.2
田子浦	111	5.4	6.3	38.7	18.0	24.3	5.4	1.8
富士南	138	4.3	7.2	39.1	20.3	25.4	2.9	0.7
岩松	85	8.2	17.6	24.7	20.0	21.2	7.1	1.2
岩松北	52	5.8	13.5	34.6	15.4	23.1	7.7	-
鷹岡	94	10.6	11.7	30.9	12.8	29.8	4.3	-
丘	64	6.3	6.3	23.4	32.8	26.6	3.1	1.6
天間	49	10.2	4.1	32.7	20.4	24.5	6.1	2.0
わからない	29	17.2	17.2	24.1	10.3	24.1	6.9	-
<居住年数>								
2年以下	65	9.2	9.2	36.9	16.9	24.6	3.1	-
3～4年	57	10.5	14.0	22.8	15.8	35.1	-	1.8
5～9年	86	4.7	16.3	39.5	14.0	22.1	1.2	2.3
10～19年	154	6.5	13.0	36.4	18.2	24.0	1.9	-
20～29年	275	10.9	14.2	34.9	13.1	23.3	2.9	0.7
30年以上	1,172	5.0	10.8	30.6	16.6	28.9	5.4	2.6
<未既婚>								
既婚	1,318	3.8	10.5	32.6	17.5	29.3	4.6	1.8
未婚	283	16.3	18.0	35.3	12.7	14.5	2.1	1.1
離別または死別	190	8.9	12.6	25.3	11.1	34.2	5.3	2.6
<ライフステージ>								
独身期	205	15.6	18.5	36.1	13.7	13.7	2.0	0.5
家族形成期	179	5.6	14.0	39.7	12.8	26.3	1.1	0.6
家族成長前期	192	4.7	10.9	43.8	19.8	19.3	1.0	0.5
家族成長後期	135	3.7	18.5	37.0	15.6	23.0	2.2	-
家族成熟期	334	6.0	12.3	32.3	18.9	27.2	1.8	1.5
老齢期	619	3.4	6.5	23.9	16.2	36.3	9.5	4.2

VI. 結果の数表

【問19で「1～2」と回答した人にお聞きします。】

問19-1 中食を利用する主な理由を、次の中から主なものを2つまで選んでください。

問19-1 中食を利用する主な理由

	調査数	忙しいから	経済的だから	おいしいから	家族が好きだから	料理をすることが面倒だから	自分ではつくれないから	その他	無回答
全体	331	51.4	23.9	11.2	4.5	24.8	34.1	8.2	1.5
<性別>									
男性	163	44.8	25.8	15.3	4.3	30.1	28.2	9.2	1.2
女性	141	63.8	17.0	8.5	2.8	20.6	41.1	6.4	2.1
<年齢>									
20代	57	57.9	17.5	12.3	1.8	26.3	26.3	14.0	1.8
30代	67	59.7	17.9	16.4	3.0	28.4	34.3	6.0	3.0
40代	74	60.8	17.6	8.1	6.8	23.0	43.2	6.8	-
50代	68	50.0	19.1	7.4	4.4	27.9	36.8	5.9	1.5
60代	40	32.5	47.5	10.0	5.0	27.5	32.5	7.5	-
70代以上	21	9.5	47.6	19.0	9.5	-	23.8	9.5	4.8
<職業>									
農林漁業	4	50.0	25.0	25.0	-	25.0	75.0	-	-
自営業・自由業	32	59.4	12.5	3.1	6.3	37.5	37.5	9.4	-
経営・管理職	6	50.0	16.7	16.7	-	16.7	33.3	-	-
事務系勤め人	39	74.4	20.5	10.3	-	30.8	20.5	10.3	-
労務系勤め人	172	58.7	21.5	10.5	4.7	25.0	30.8	7.0	1.2
家事専業	32	18.8	25.0	18.8	6.3	28.1	56.3	12.5	3.1
学生	6	50.0	16.7	16.7	-	-	33.3	33.3	-
無職	37	13.5	45.9	13.5	5.4	8.1	40.5	5.4	5.4
<家族構成>									
ひとり暮らし	38	60.5	21.1	2.6	-	36.8	31.6	7.9	-
夫婦だけ	39	46.2	38.5	7.7	2.6	23.1	17.9	17.9	2.6
2世代	183	52.5	21.9	9.8	4.9	25.7	41.0	6.0	1.6
3世代	58	44.8	19.0	20.7	8.6	20.7	20.7	10.3	1.7
その他	9	55.6	22.2	33.3	-	-	55.6	-	-
<住居形態>									
持ち家	253	48.2	24.9	13.0	5.1	22.1	35.2	6.7	2.0
民営の借家	54	64.8	22.2	5.6	3.7	40.7	24.1	13.0	-
公営・雇用促進住宅	9	33.3	33.3	-	-	11.1	44.4	11.1	-
社宅・寮・官舎	12	66.7	-	-	-	25.0	58.3	16.7	-
その他	2	50.0	-	50.0	-	-	-	-	-
<居住地区>									
吉原	18	22.2	27.8	11.1	5.6	50.0	38.9	11.1	-
伝法	22	50.0	31.8	4.5	9.1	31.8	13.6	13.6	4.5
今泉	24	54.2	33.3	8.3	-	16.7	33.3	12.5	-
神戸	8	50.0	12.5	37.5	25.0	12.5	25.0	-	-
広見	22	50.0	22.7	27.3	-	4.5	40.9	9.1	4.5
青葉台	7	57.1	28.6	-	28.6	14.3	42.9	-	-
大淵	24	41.7	33.3	16.7	12.5	16.7	29.2	8.3	4.2
富士見台	4	75.0	-	-	-	-	50.0	25.0	-
原田	9	77.8	-	11.1	-	33.3	33.3	-	-
吉永	8	75.0	12.5	12.5	-	25.0	37.5	12.5	-
吉永北	7	85.7	-	14.3	-	14.3	42.9	-	-
須津	11	54.5	27.3	9.1	9.1	-	54.5	-	-
浮島	2	50.0	-	50.0	-	50.0	-	-	-
元吉原	11	36.4	27.3	9.1	-	27.3	45.5	-	-
富士駅北	13	69.2	7.7	-	-	30.8	61.5	7.7	-
富士北	10	70.0	50.0	-	-	20.0	30.0	-	-
富士駅南	19	57.9	15.8	5.3	-	47.4	10.5	10.5	5.3
田子浦	13	38.5	46.2	15.4	-	30.8	7.7	15.4	-
富士南	16	68.8	25.0	-	-	25.0	43.8	6.3	-
岩松	22	45.5	18.2	18.2	13.6	22.7	36.4	-	4.5
岩松北	10	30.0	20.0	10.0	-	30.0	40.0	10.0	-
鷹岡	21	33.3	28.6	9.5	-	28.6	28.6	19.0	-
丘	8	50.0	12.5	12.5	12.5	25.0	25.0	12.5	-
天間	7	57.1	14.3	-	-	28.6	57.1	-	-
わからない	10	40.0	20.0	20.0	-	30.0	50.0	10.0	-
<居住年数>									
2年以下	12	66.7	8.3	8.3	8.3	33.3	25.0	8.3	-
3～4年	14	71.4	21.4	-	-	35.7	35.7	14.3	-
5～9年	18	61.1	11.1	16.7	5.6	33.3	38.9	5.6	-
10～19年	30	43.3	26.7	10.0	6.7	23.3	36.7	10.0	3.3
20～29年	69	63.8	17.4	7.2	2.9	20.3	30.4	13.0	1.4
30年以上	186	44.1	28.0	13.4	4.8	24.2	35.5	5.9	1.6
<未既婚>									
既婚	188	46.8	25.5	10.6	6.4	22.3	37.2	8.0	2.1
未婚	97	56.7	19.6	13.4	2.1	28.9	32.0	8.2	1.0
離別または死別	41	61.0	19.5	9.8	2.4	26.8	29.3	9.8	-
<ライフステージ>									
独身期	70	57.1	18.6	17.1	2.9	27.1	27.1	10.0	1.4
家族形成期	35	57.1	14.3	11.4	2.9	25.7	37.1	14.3	-
家族成長前期	30	53.3	13.3	13.3	6.7	30.0	33.3	10.0	3.3
家族成長後期	30	66.7	20.0	6.7	6.7	20.0	36.7	3.3	3.3
家族成熟期	61	50.8	16.4	8.2	3.3	24.6	45.9	8.2	1.6
老齢期	61	24.6	47.5	13.1	6.6	18.0	29.5	8.2	1.6

問19-2 どのような種類のものを中食としてよく利用していますか。次の中から主なものを3つまで選んでください。

問19-2 よく利用する中食

	調査数	揚げ物	焼き魚	煮魚	サラダ	あえもの	弁当	おにぎり	めん類	菓子パン	調理パン
全体	331	58.9	5.1	7.6	27.5	16.0	30.5	16.0	22.7	31.1	24.5
<性別>											
男性	163	58.3	6.7	7.4	27.6	12.9	33.1	17.8	28.8	21.5	20.2
女性	141	57.4	3.5	5.7	25.5	20.6	27.0	15.6	15.6	40.4	28.4
<年齢>											
20代	57	70.2	1.8	5.3	17.5	3.5	45.6	14.0	29.8	29.8	31.6
30代	67	58.2	7.5	7.5	28.4	17.9	32.8	16.4	10.4	23.9	22.4
40代	74	60.8	5.4	5.4	23.0	18.9	32.4	18.9	25.7	36.5	32.4
50代	68	60.3	2.9	5.9	33.8	20.6	25.0	16.2	25.0	39.7	17.6
60代	40	60.0	5.0	15.0	37.5	15.0	17.5	17.5	20.0	22.5	20.0
70代以上	21	23.8	14.3	14.3	23.8	23.8	14.3	9.5	23.8	23.8	14.3
<職業>											
農林漁業	4	100.0	-	-	25.0	50.0	-	-	-	50.0	25.0
自営業・自由業	32	68.8	3.1	6.3	28.1	18.8	28.1	25.0	25.0	37.5	28.1
経営・管理職	6	50.0	-	33.3	16.7	33.3	16.7	33.3	16.7	16.7	16.7
事務系勤め人	39	64.1	7.7	-	35.9	15.4	33.3	28.2	12.8	23.1	33.3
労務系勤め人	172	62.2	2.3	4.7	25.0	16.9	33.7	15.1	25.6	30.2	22.7
家事専業	32	50.0	9.4	15.6	28.1	6.3	28.1	9.4	12.5	37.5	31.3
学生	6	66.7	16.7	16.7	16.7	-	33.3	-	16.7	33.3	33.3
無職	37	32.4	13.5	18.9	32.4	13.5	18.9	8.1	32.4	32.4	16.2
<家族構成>											
ひとり暮らし	38	36.8	5.3	18.4	28.9	15.8	31.6	18.4	34.2	23.7	28.9
夫婦だけ	39	38.5	5.1	5.1	35.9	17.9	30.8	12.8	28.2	30.8	25.6
2世代	183	67.8	5.5	5.5	26.2	15.8	30.1	16.9	19.1	32.2	23.0
3世代	58	58.6	1.7	6.9	24.1	17.2	29.3	13.8	24.1	31.0	25.9
その他	9	66.7	-	-	22.2	11.1	33.3	22.2	11.1	44.4	33.3
<住居形態>											
持ち家	253	60.9	5.5	6.7	27.7	17.4	24.9	17.8	21.3	29.2	26.1
民営の借家	54	53.7	5.6	13.0	27.8	16.7	44.4	9.3	25.9	35.2	20.4
公営・雇用促進住宅	9	66.7	-	-	22.2	-	44.4	11.1	22.2	77.8	11.1
社宅・寮・官舎	12	33.3	-	8.3	25.0	-	66.7	16.7	41.7	16.7	16.7
その他	2	50.0	-	-	-	-	50.0	-	-	50.0	50.0
<居住地区>											
吉原	18	72.2	5.6	-	16.7	16.7	22.2	33.3	16.7	44.4	27.8
伝法	22	45.5	9.1	13.6	22.7	13.6	31.8	18.2	31.8	40.9	18.2
今泉	24	50.0	4.2	8.3	29.2	8.3	29.2	16.7	25.0	29.2	29.2
神戸	8	87.5	-	-	37.5	25.0	25.0	25.0	37.5	-	-
広見	22	54.5	9.1	18.2	31.8	18.2	31.8	9.1	9.1	36.4	18.2
青葉台	7	71.4	-	-	57.1	28.6	14.3	-	14.3	28.6	57.1
大淵	24	54.2	-	8.3	12.5	8.3	54.2	8.3	33.3	33.3	25.0
富士見台	4	75.0	-	-	50.0	25.0	25.0	25.0	50.0	25.0	25.0
原田	9	66.7	22.2	11.1	22.2	22.2	22.2	11.1	22.2	11.1	33.3
吉永	8	62.5	-	-	-	-	37.5	25.0	25.0	50.0	37.5
吉永北	7	57.1	-	14.3	14.3	28.6	42.9	14.3	28.6	-	42.9
須津	11	72.7	18.2	9.1	18.2	36.4	-	9.1	18.2	36.4	18.2
浮島	2	-	-	-	50.0	-	100.0	-	100.0	-	50.0
元吉原	11	54.5	-	-	18.2	18.2	18.2	18.2	45.5	9.1	18.2
富士駅北	13	46.2	15.4	15.4	30.8	15.4	23.1	7.7	30.8	15.4	38.5
富士北	10	30.0	10.0	10.0	40.0	20.0	20.0	20.0	10.0	40.0	50.0
富士駅南	19	57.9	5.3	5.3	26.3	10.5	26.3	21.1	15.8	26.3	10.5
田子浦	13	53.8	7.7	7.7	23.1	23.1	46.2	7.7	23.1	15.4	38.5
富士南	16	56.3	-	6.3	31.3	6.3	50.0	12.5	18.8	50.0	18.8
岩松	22	68.2	4.5	-	40.9	22.7	9.1	4.5	18.2	40.9	4.5
岩松北	10	60.0	-	30.0	50.0	-	-	10.0	10.0	60.0	10.0
鷹岡	21	76.2	-	4.8	28.6	19.0	33.3	28.6	4.8	23.8	23.8
丘	8	62.5	-	-	50.0	25.0	50.0	25.0	25.0	25.0	12.5
天間	7	71.4	-	-	14.3	14.3	28.6	28.6	-	57.1	42.9
わからない	10	50.0	10.0	-	10.0	10.0	60.0	20.0	40.0	20.0	30.0
<居住年数>											
2年以下	12	58.3	8.3	16.7	25.0	8.3	33.3	8.3	25.0	41.7	8.3
3~4年	14	64.3	-	7.1	35.7	14.3	50.0	21.4	21.4	35.7	21.4
5~9年	18	55.6	-	11.1	27.8	22.2	61.1	22.2	16.7	22.2	11.1
10~19年	30	66.7	6.7	6.7	23.3	16.7	36.7	10.0	13.3	36.7	30.0
20~29年	69	60.9	2.9	5.8	15.9	7.2	44.9	15.9	26.1	24.6	33.3
30年以上	186	57.0	6.5	7.5	31.7	18.8	18.8	16.7	23.7	32.8	23.1
<未既婚>											
既婚	188	58.0	4.8	6.4	26.1	18.6	27.1	15.4	20.7	33.0	23.4
未婚	97	63.9	6.2	8.2	23.7	9.3	36.1	16.5	29.9	26.8	25.8
離別または死別	41	53.7	2.4	9.8	41.5	22.0	34.1	17.1	17.1	34.1	24.4
<ライフステージ>											
独身期	70	62.9	2.9	5.7	22.9	7.1	40.0	18.6	27.1	24.3	31.4
家族形成期	35	65.7	5.7	8.6	14.3	20.0	48.6	11.4	8.6	25.7	14.3
家族成長前期	30	60.0	10.0	10.0	26.7	16.7	23.3	13.3	13.3	40.0	30.0
家族成長後期	30	70.0	-	6.7	20.0	23.3	23.3	30.0	20.0	40.0	30.0
家族成熟期	61	62.3	1.6	3.3	31.1	18.0	27.9	11.5	26.2	37.7	26.2
老齢期	61	47.5	8.2	14.8	32.8	18.0	16.4	14.8	21.3	23.0	18.0

VI. 結果の数表

問19-2 よく利用する中食

	その他	無回答
全体	5.1	1.2
<性別>		
男性	3.1	1.2
女性	8.5	1.4
<年齢>		
20代	1.8	1.8
30代	6.0	1.5
40代	2.7	-
50代	4.4	1.5
60代	7.5	-
70代以上	14.3	4.8
<職業>		
農林漁業	-	-
自営業・自由業	9.4	-
経営・管理職	-	-
事務系勤め人	7.7	-
労務系勤め人	2.9	1.2
家事専業	12.5	-
学生	-	-
無職	5.4	5.4
<家族構成>		
ひとり暮らし	5.3	-
夫婦だけ	5.1	2.6
2世代	4.9	1.1
3世代	6.9	1.7
その他	-	-
<住居形態>		
持ち家	5.5	1.6
民営の借家	1.9	-
公営・雇用促進住宅	-	-
社宅・寮・官舎	16.7	-
その他	-	-
<居住地区>		
吉原	5.6	-
伝法	4.5	4.5
今泉	12.5	-
神戸	-	-
広見	4.5	4.5
青葉台	14.3	-
大淵	8.3	4.2
富士見台	-	-
原田	-	-
吉永	-	-
吉永北	-	-
須津	9.1	-
浮島	-	-
元吉原	-	-
富士駅北	15.4	-
富士北	-	-
富士駅南	-	-
田子浦	-	-
富士南	12.5	-
岩松	9.1	4.5
岩松北	-	-
鷹岡	4.8	-
丘	-	-
天間	-	-
わからない	-	-
<居住年数>		
2年以下	-	-
3~4年	-	-
5~9年	11.1	-
10~19年	-	-
20~29年	5.8	1.4
30年以上	5.9	1.6
<未既婚>		
既婚	6.9	1.6
未婚	3.1	1.0
離別または死別	2.4	-
<ライフステージ>		
独身期	2.9	1.4
家族形成期	8.6	-
家族成長前期	-	3.3
家族成長後期	3.3	-
家族成熟期	6.6	1.6
老齢期	9.8	1.6

問19-3 カロリーや栄養バランスを考えて中食を利用していますか。

問19-3 中食でのカロリーや栄養バランスの考慮

	調査数	はい	いいえ	無回答
全体	331	42.0	50.8	7.3
<性別>				
男性	163	33.1	60.1	6.7
女性	141	50.4	41.8	7.8
<年齢>				
20代	57	38.6	49.1	12.3
30代	67	40.3	55.2	4.5
40代	74	35.1	59.5	5.4
50代	68	45.6	50.0	4.4
60代	40	47.5	50.0	2.5
70代以上	21	52.4	23.8	23.8
<職業>				
農林漁業	4	50.0	-	50.0
自営業・自由業	32	31.3	62.5	6.3
経営・管理職	6	33.3	66.7	-
事務系勤め人	39	48.7	43.6	7.7
労務系勤め人	172	37.8	55.8	6.4
家事専業	32	40.6	56.3	3.1
学生	6	50.0	50.0	-
無職	37	64.9	24.3	10.8
<家族構成>				
ひとり暮らし	38	50.0	39.5	10.5
夫婦だけ	39	48.7	48.7	2.6
2世代	183	37.7	57.4	4.9
3世代	58	46.6	39.7	13.8
その他	9	44.4	44.4	11.1
<住居形態>				
持ち家	253	41.9	50.6	7.5
民営の借家	54	48.1	46.3	5.6
公営・雇用促進住宅	9	44.4	55.6	-
社宅・寮・官舎	12	16.7	75.0	8.3
その他	2	50.0	50.0	-
<居住地区>				
吉原	18	38.9	61.1	-
伝法	22	36.4	54.5	9.1
今泉	24	54.2	41.7	4.2
神戸	8	25.0	50.0	25.0
広見	22	36.4	40.9	22.7
青葉台	7	57.1	42.9	-
大淵	24	33.3	50.0	16.7
富士見台	4	50.0	50.0	-
原田	9	33.3	66.7	-
吉永	8	12.5	75.0	12.5
吉永北	7	42.9	57.1	-
須津	11	54.5	45.5	-
浮島	2	50.0	50.0	-
元吉原	11	27.3	63.6	9.1
富士駅北	13	53.8	46.2	-
富士北	10	50.0	30.0	20.0
富士駅南	19	42.1	57.9	-
田子浦	13	23.1	69.2	7.7
富士南	16	56.3	37.5	6.3
岩松	22	54.5	40.9	4.5
岩松北	10	40.0	50.0	10.0
鷹岡	21	38.1	61.9	-
丘	8	62.5	37.5	-
天間	7	42.9	57.1	-
わからない	10	40.0	50.0	10.0
<居住年数>				
2年以下	12	25.0	66.7	8.3
3～4年	14	35.7	50.0	14.3
5～9年	18	38.9	61.1	-
10～19年	30	33.3	63.3	3.3
20～29年	69	42.0	49.3	8.7
30年以上	186	45.7	47.3	7.0
<未既婚>				
既婚	188	46.3	47.3	6.4
未婚	97	39.2	53.6	7.2
<ライフステージ>				
離別または死別	41	31.7	63.4	4.9
独身期	70	44.3	45.7	10.0
家族形成期	35	37.1	62.9	-
家族成長前期	30	30.0	60.0	10.0
家族成長後期	30	40.0	53.3	6.7
家族成熟期	61	49.2	42.6	8.2
老齢期	61	49.2	41.0	9.8

VI. 結果の数表

問20 あなたは、どの程度の頻度で外食をしますか。次の中から1つだけ選んでください。

問20 外食の頻度

	調査数	ほぼ毎日	週に3日以上	週に1～2日	月に2～3日	ごくまれに利用する	全く利用しない	無回答
全体	1,820	2.0	3.1	13.2	30.2	44.2	5.6	1.6
<性別>								
男性	712	3.7	5.1	15.9	31.6	38.2	4.1	1.5
女性	899	0.7	1.8	12.2	30.1	47.5	5.9	1.8
<年齢>								
20代	191	4.2	5.2	34.6	30.4	23.6	1.6	0.5
30代	328	2.1	4.3	19.5	42.4	28.7	2.4	0.6
40代	288	1.4	3.8	13.9	36.5	41.3	2.4	0.7
50代	371	1.9	3.0	9.4	32.1	47.2	5.1	1.3
60代	381	1.8	1.6	7.1	24.4	57.2	5.8	2.1
70代以上	238	0.4	1.7	2.9	12.6	61.3	16.4	4.6
<職業>								
農林漁業	27	-	3.7	3.7	25.9	44.4	22.2	-
自営業・自由業	151	5.3	3.3	11.9	28.5	44.4	5.3	1.3
経営・管理職	63	9.5	7.9	9.5	38.1	31.7	-	3.2
事務系勤め人	205	2.4	6.8	18.5	42.4	27.8	1.5	0.5
労務系勤め人	675	2.1	3.1	16.7	31.6	42.5	3.0	1.0
家事専業	344	-	1.2	9.9	30.8	49.7	7.3	1.2
学生	24	4.2	12.5	33.3	20.8	25.0	4.2	-
無職	301	0.3	1.0	7.6	18.9	57.1	11.6	3.3
<家族構成>								
ひとり暮らし	118	3.4	8.5	18.6	21.2	32.2	12.7	3.4
夫婦だけ	334	0.9	2.1	12.6	26.9	50.9	4.2	2.4
2世代	944	1.7	3.2	13.9	32.4	42.1	5.6	1.2
3世代	367	3.0	2.7	10.9	32.2	46.3	3.5	1.4
その他	32	3.1	-	9.4	21.9	56.3	9.4	-
<住居形態>								
持ち家	1,488	1.9	2.8	11.2	30.6	46.3	5.5	1.6
民営の借家	230	2.6	5.7	20.4	27.8	35.7	6.1	1.7
公営・雇用促進住宅	37	-	-	18.9	27.0	43.2	8.1	2.7
社宅・寮・官舎	43	-	2.3	37.2	39.5	20.9	-	-
その他	8	12.5	12.5	12.5	12.5	50.0	-	-
<居住地区>								
吉原	88	5.7	2.3	14.8	22.7	44.3	9.1	1.1
伝法	104	4.8	2.9	10.6	35.6	44.2	1.0	1.0
今泉	89	1.1	3.4	6.7	30.3	46.1	9.0	3.4
神戸	34	-	8.8	17.6	26.5	32.4	8.8	5.9
広見	89	2.2	1.1	14.6	33.7	39.3	5.6	3.4
青葉台	38	-	-	7.9	42.1	36.8	10.5	2.6
大淵	127	2.4	3.1	10.2	22.8	49.6	7.1	4.7
富士見台	43	2.3	2.3	25.6	25.6	39.5	2.3	2.3
原田	51	-	2.0	13.7	31.4	49.0	3.9	-
吉永	74	-	2.7	10.8	29.7	44.6	9.5	2.7
吉永北	26	-	3.8	23.1	46.2	23.1	-	3.8
須津	99	1.0	1.0	8.1	32.3	50.5	6.1	1.0
浮島	19	-	-	5.3	26.3	63.2	5.3	-
元吉原	64	1.6	7.8	18.8	17.2	48.4	4.7	1.6
富士駅北	68	-	11.8	8.8	23.5	52.9	1.5	1.5
富士北	67	1.5	3.0	10.4	35.8	43.3	6.0	-
富士駅南	94	1.1	6.4	23.4	25.5	42.6	1.1	-
田子浦	111	2.7	4.5	12.6	31.5	42.3	5.4	0.9
富士南	138	0.7	2.2	11.6	35.5	41.3	7.2	1.4
岩松	85	3.5	-	16.5	27.1	48.2	3.5	1.2
岩松北	52	-	1.9	9.6	34.6	42.3	11.5	-
鷹岡	94	3.2	2.1	10.6	33.0	45.7	5.3	-
丘	64	-	1.6	12.5	46.9	35.9	1.6	1.6
天間	49	4.1	4.1	12.2	22.4	55.1	2.0	-
わからない	29	6.9	-	37.9	20.7	24.1	10.3	-
<居住年数>								
2年以下	65	7.7	1.5	27.7	30.8	26.2	4.6	1.5
3～4年	57	1.8	5.3	28.1	33.3	26.3	3.5	1.8
5～9年	86	1.2	3.5	16.3	47.7	26.7	3.5	1.2
10～19年	154	2.6	2.6	14.9	40.3	35.1	3.9	0.6
20～29年	275	2.5	5.5	21.8	29.8	37.8	2.2	0.4
30年以上	1,172	1.5	2.6	9.4	27.7	50.1	6.7	2.0
<未既婚>								
既婚	1,318	1.7	2.4	10.7	31.9	47.0	4.8	1.6
未婚	283	3.9	7.1	27.6	27.6	27.9	4.9	1.1
離別または死別	190	1.1	2.6	10.0	25.3	50.0	9.5	1.6
<ライフステージ>								
独身期	205	4.4	6.8	31.2	28.8	25.4	2.9	0.5
家族形成期	179	1.7	2.2	24.0	42.5	26.3	2.2	1.1
家族成長前期	192	3.1	2.1	16.1	46.4	30.2	2.1	-
家族成長後期	135	-	5.9	5.9	37.8	47.4	2.2	0.7
家族成熟期	334	2.1	1.8	7.2	31.1	52.4	4.2	1.2
老齢期	619	1.3	1.6	5.5	19.9	58.8	9.9	3.1

【問20で「1～2」と回答した人にお聞きします。】

問20-1 外食をする主な理由について、次の中から2つまで選んでください。

問20-1 外食をする主な理由

	調査数	忙しいから	経済的だから	おいしいから	家族がそれぞれ好きなものを食べられる	面倒だから	料理をつくらなければならない	家があるから	仕事から解放されたい	友人や知人に誘われるから	その他	無回答
全体	93	37.6	5.4	11.8	4.3	23.7	6.5	9.7	12.9	35.5	1.1	
<性別>												
男性	62	41.9	1.6	14.5	3.2	22.6	6.5	1.6	9.7	41.9	1.6	
女性	22	31.8	9.1	9.1	9.1	27.3	9.1	36.4	18.2	13.6	-	
<年齢>												
20代	18	44.4	-	22.2	-	38.9	5.6	5.6	22.2	22.2	-	
30代	21	52.4	-	4.8	-	19.0	4.8	9.5	9.5	42.9	-	
40代	15	46.7	6.7	6.7	-	20.0	13.3	-	-	46.7	-	
50代	18	27.8	5.6	22.2	11.1	38.9	5.6	5.6	22.2	27.8	-	
60代	13	23.1	15.4	7.7	7.7	-	-	23.1	15.4	38.5	-	
70代以上	5	-	-	-	20.0	-	20.0	20.0	-	40.0	20.0	
<職業>												
農林漁業	1	-	-	-	-	-	-	-	-	100.0	-	
自営業・自由業	13	53.8	-	15.4	7.7	23.1	-	-	7.7	38.5	-	
経営・管理職	11	27.3	-	-	-	18.2	-	9.1	9.1	45.5	9.1	
事務系勤め人	19	42.1	-	21.1	-	36.8	10.5	15.8	21.1	21.1	-	
労務系勤め人	35	34.3	8.6	11.4	2.9	20.0	8.6	2.9	11.4	45.7	-	
家事専業	4	-	25.0	-	25.0	-	25.0	50.0	25.0	25.0	-	
学生	4	50.0	-	25.0	-	25.0	-	-	-	25.0	-	
無職	4	25.0	-	-	25.0	25.0	-	50.0	25.0	-	-	
<家族構成>												
ひとり暮らし	14	42.9	7.1	14.3	-	57.1	14.3	7.1	7.1	-	-	
夫婦だけ	10	30.0	20.0	10.0	-	20.0	-	10.0	10.0	40.0	-	
2世代	46	37.0	-	13.0	6.5	19.6	8.7	10.9	15.2	39.1	2.2	
3世代	21	33.3	4.8	9.5	4.8	14.3	-	9.5	14.3	52.4	-	
その他	1	100.0	-	-	-	-	-	-	-	-	-	
<住居形態>												
持ち家	70	34.3	4.3	12.9	5.7	20.0	5.7	11.4	15.7	40.0	1.4	
民営の借家	19	42.1	5.3	10.5	-	42.1	5.3	-	5.3	26.3	-	
公営・雇用促進住宅	-	-	-	-	-	-	-	-	-	-	-	
社宅・寮・官舎	1	-	-	-	-	-	100.0	-	-	-	-	
その他	2	100.0	-	-	-	-	-	50.0	-	-	-	
<居住地区>												
吉原	7	14.3	-	-	14.3	28.6	28.6	-	-	42.9	-	
伝法	8	50.0	-	25.0	-	50.0	-	-	12.5	25.0	-	
今泉	4	50.0	-	25.0	-	50.0	25.0	25.0	25.0	-	-	
神戸	3	33.3	-	-	-	33.3	-	-	-	33.3	-	
広見	3	33.3	-	-	-	-	-	33.3	-	66.7	-	
青葉台	-	-	-	-	-	-	-	-	-	-	-	
大淵	7	-	-	14.3	14.3	-	-	14.3	-	57.1	14.3	
富士見台	2	-	-	-	-	50.0	-	-	50.0	50.0	-	
原田	1	100.0	-	-	-	-	-	-	-	-	-	
吉永	2	50.0	-	-	-	-	50.0	-	100.0	-	-	
吉永北	1	-	-	-	-	100.0	-	100.0	-	-	-	
須津	2	50.0	50.0	-	-	50.0	-	-	-	-	-	
浮島	-	-	-	-	-	-	-	-	-	-	-	
元吉原	6	50.0	16.7	16.7	-	16.7	-	-	-	66.7	-	
富士駅北	8	50.0	-	25.0	-	-	-	-	12.5	62.5	-	
富士北	3	66.7	-	33.3	-	-	-	33.3	-	33.3	-	
富士駅南	7	71.4	14.3	-	-	42.9	-	-	14.3	14.3	-	
田子浦	8	12.5	-	12.5	-	25.0	25.0	12.5	37.5	25.0	-	
富士南	4	25.0	25.0	25.0	25.0	-	-	25.0	-	25.0	-	
岩松	3	-	-	33.3	-	33.3	-	-	33.3	33.3	-	
岩松北	1	-	-	-	-	100.0	-	-	-	-	-	
鷹岡	5	40.0	-	-	-	-	-	-	20.0	60.0	-	
丘	1	-	-	-	100.0	-	-	100.0	-	-	-	
天間	4	75.0	-	-	-	25.0	-	25.0	-	25.0	-	
わからない	2	50.0	-	-	-	50.0	-	-	-	50.0	-	
<居住年数>												
2年以下	6	33.3	-	16.7	-	33.3	-	-	16.7	33.3	-	
3～4年	4	50.0	-	-	-	25.0	-	-	-	50.0	-	
5～9年	4	50.0	-	-	-	-	-	25.0	25.0	50.0	-	
10～19年	8	50.0	-	-	-	50.0	25.0	-	12.5	12.5	-	
20～29年	22	45.5	4.5	22.7	-	31.8	9.1	4.5	22.7	18.2	-	
30年以上	47	27.7	6.4	10.6	8.5	14.9	4.3	14.9	8.5	46.8	2.1	
<未既婚>												
既婚	54	31.5	5.6	7.4	5.6	14.8	1.9	13.0	7.4	50.0	1.9	
未婚	31	51.6	-	16.1	-	38.7	16.1	6.5	16.1	16.1	-	
離別または死別	7	14.3	14.3	28.6	14.3	28.6	-	-	42.9	14.3	-	
<ライフステージ>												
独身期	23	52.2	-	17.4	-	39.1	8.7	4.3	21.7	17.4	-	
家族形成期	7	28.6	-	14.3	-	-	-	-	14.3	71.4	-	
家族成長前期	10	30.0	-	-	-	-	-	10.0	-	80.0	-	
家族成長後期	8	37.5	12.5	12.5	-	25.0	-	12.5	12.5	50.0	-	
家族成熟期	13	38.5	-	23.1	15.4	38.5	-	-	23.1	23.1	-	
老齢期	18	16.7	11.1	5.6	11.1	-	5.6	22.2	11.1	38.9	5.6	

Ⅶ. 結果の数表

問20-2 あなたは1週間に何食ぐらいファーストフード（ハンバーガーやドーナツ）を利用しますか。右の欄に数字を記入してください。

※問20-2 ファーストフードの利用頻度（1週間）

	調査数	0食	1食 ～ 4食	5食以上	無回答
全体	93	52.7	29.0	3.2	15.1
<性別>					
男性	62	48.4	32.3	3.2	16.1
女性	22	50.0	27.3	4.5	18.2
<年齢>					
20代	18	38.9	55.6	-	5.6
30代	21	42.9	38.1	-	19.0
40代	15	60.0	26.7	-	13.3
50代	18	61.1	22.2	11.1	5.6
60代	13	69.2	-	7.7	23.1
70代以上	5	60.0	-	-	40.0
<職業>					
農林漁業	1	100.0	-	-	-
自営業・自由業	13	76.9	15.4	-	7.7
経営・管理職	11	45.5	27.3	-	27.3
事務系勤め人	19	57.9	42.1	-	-
労務系勤め人	35	40.0	25.7	8.6	25.7
家事専業	4	75.0	25.0	-	-
学生	4	50.0	50.0	-	-
無職	4	75.0	-	-	25.0
<家族構成>					
ひとり暮らし	14	28.6	57.1	-	14.3
夫婦だけ	10	90.0	10.0	-	-
2世代	46	47.8	28.3	4.3	19.6
3世代	21	66.7	14.3	4.8	14.3
その他	1	-	100.0	-	-
<住居形態>					
持ち家	70	57.1	18.6	4.3	20.0
民営の借家	19	42.1	57.9	-	-
公営・雇用促進住宅	-	-	-	-	-
社宅・寮・官舎	1	100.0	-	-	-
その他	2	-	100.0	-	-
<居住地区>					
吉原	7	57.1	28.6	-	14.3
伝法	8	62.5	25.0	12.5	-
今泉	4	50.0	50.0	-	-
神戸	3	33.3	66.7	-	-
広見	3	33.3	33.3	-	33.3
青葉台	-	-	-	-	-
大淵	7	42.9	-	14.3	42.9
富士見台	2	50.0	-	-	50.0
原田	1	100.0	-	-	-
吉永	2	50.0	50.0	-	-
吉永北	1	100.0	-	-	-
須津	2	50.0	-	-	50.0
浮島	-	-	-	-	-
元吉原	6	50.0	16.7	-	33.3
富士駅北	8	87.5	-	-	12.5
富士北	3	33.3	33.3	-	33.3
富士駅南	7	14.3	85.7	-	-
田子浦	8	62.5	37.5	-	-
富士南	4	75.0	-	-	25.0
岩松	3	33.3	33.3	-	33.3
岩松北	1	-	100.0	-	-
鷹岡	5	60.0	20.0	-	20.0
丘	1	100.0	-	-	-
天間	4	50.0	25.0	25.0	-
わからない	2	50.0	50.0	-	-
<居住年数>					
2年以下	6	33.3	50.0	-	16.7
3～4年	4	50.0	50.0	-	-
5～9年	4	25.0	75.0	-	-
10～19年	8	75.0	25.0	-	-
20～29年	22	31.8	50.0	-	18.2
30年以上	47	66.0	8.5	6.4	19.1
<未既婚>					
既婚	54	63.0	18.5	1.9	16.7
未婚	31	45.2	45.2	-	9.7
離別または死別	7	14.3	28.6	28.6	28.6
<ライフステージ>					
独身期	23	39.1	56.5	-	4.3
家族形成期	7	57.1	28.6	-	14.3
家族成長前期	10	50.0	20.0	-	30.0
家族成長後期	8	25.0	62.5	-	12.5
家族成熟期	13	61.5	23.1	15.4	-
老齢期	18	66.7	-	5.6	27.8

問20-3 カロリーや栄養バランスを考えて外食をしていますか。

問20-3 外食でのカロリーや栄養バランスの考慮

	調査数	はい	いいえ	無回答
全体	93	40.9	51.6	7.5
<性別>				
男性	62	32.3	61.3	6.5
女性	22	59.1	36.4	4.5
<年齢>				
20代	18	44.4	50.0	5.6
30代	21	38.1	57.1	4.8
40代	15	33.3	66.7	-
50代	18	33.3	55.6	11.1
60代	13	53.8	38.5	7.7
70代以上	5	60.0	20.0	20.0
<職業>				
農林漁業	1	-	100.0	-
自営業・自由業	13	38.5	53.8	7.7
経営・管理職	11	36.4	63.6	-
事務系勤め人	19	26.3	68.4	5.3
労務系勤め人	35	45.7	45.7	8.6
家事専業	4	50.0	25.0	25.0
学生	4	75.0	25.0	-
無職	4	75.0	25.0	-
<家族構成>				
ひとり暮らし	14	50.0	35.7	14.3
夫婦だけ	10	40.0	40.0	20.0
2世代	46	41.3	54.3	4.3
3世代	21	38.1	61.9	-
その他	1	-	100.0	-
<住居形態>				
持ち家	70	44.3	50.0	5.7
民営の借家	19	31.6	57.9	10.5
公営・雇用促進住宅	-	-	-	-
社宅・寮・官舎	1	100.0	-	-
その他	2	-	100.0	-
<居住地区>				
吉原	7	28.6	57.1	14.3
伝法	8	37.5	62.5	-
今泉	4	25.0	75.0	-
神戸	3	33.3	66.7	-
広見	3	33.3	66.7	-
青葉台	-	-	-	-
大淵	7	57.1	28.6	14.3
富士見台	2	50.0	50.0	-
原田	1	100.0	-	-
吉永	2	50.0	50.0	-
吉永北	1	-	100.0	-
須津	2	50.0	50.0	-
浮島	-	-	-	-
元吉原	6	50.0	50.0	-
富士駅北	8	37.5	62.5	-
富士北	3	66.7	-	33.3
富士駅南	7	42.9	42.9	14.3
田子浦	8	25.0	62.5	12.5
富士南	4	75.0	25.0	-
岩松	3	33.3	66.7	-
岩松北	1	-	100.0	-
鷹岡	5	40.0	60.0	-
丘	1	100.0	-	-
天間	4	25.0	75.0	-
わからない	2	50.0	-	50.0
<居住年数>				
2年以下	6	33.3	66.7	-
3~4年	4	25.0	75.0	-
5~9年	4	75.0	25.0	-
10~19年	8	25.0	50.0	25.0
20~29年	22	50.0	50.0	-
30年以上	47	40.4	51.1	8.5
<未既婚>				
既婚	54	40.7	53.7	5.6
未婚	31	45.2	45.2	9.7
離別または死別	7	28.6	71.4	-
<ライフステージ>				
独身期	23	47.8	43.5	8.7
家族形成期	7	28.6	71.4	-
家族成長前期	10	40.0	60.0	-
家族成長後期	8	37.5	62.5	-
家族成熟期	13	30.8	69.2	-
高齢期	18	55.6	33.3	11.1

VI. 結果の数表

問21 あなたの現在の食生活に対する取り組みとして、次の（ア）から（オ）について、当てはまるものを1つずつ選んでください。

問21 食生活に対する取り組み
ア 日本独自の食生活の実践や栄養バランスに気をつけている

	調査数	必ずしている	しばしばしている	時々している	あまりしていない	全くしていない	無回答
全体	1,820	29.4	33.0	20.7	9.1	2.5	5.3
<性別>							
男性	712	25.0	31.7	21.1	13.1	4.2	4.9
女性	899	32.4	34.4	20.5	6.7	1.4	4.7
<年齢>							
20代	191	13.1	31.4	27.7	17.8	9.4	0.5
30代	328	20.1	35.1	25.6	16.5	1.5	1.2
40代	288	24.7	33.7	26.7	11.1	2.4	1.4
50代	371	26.1	40.2	20.8	8.4	1.3	3.2
60代	381	40.9	33.9	14.7	2.9	0.8	6.8
70代以上	238	47.9	17.2	10.5	1.3	2.9	20.2
<職業>							
農林漁業	27	37.0	29.6	18.5	3.7	-	11.1
自営業・自由業	151	27.8	33.8	22.5	4.6	4.6	6.6
経営・管理職	63	34.9	28.6	14.3	14.3	3.2	4.8
事務系勤め人	205	24.4	37.6	24.4	9.8	2.9	1.0
労務系勤め人	675	22.2	32.0	25.5	14.5	3.3	2.5
家事専業	344	36.0	36.0	17.2	5.5	0.9	4.4
学生	24	8.3	41.7	29.2	8.3	12.5	-
無職	301	41.9	28.6	12.3	2.7	0.7	14.0
<家族構成>							
ひとり暮らし	118	25.4	23.7	24.6	8.5	9.3	8.5
夫婦だけ	334	37.7	34.7	14.1	6.6	1.2	5.7
2世代	944	27.8	33.4	21.9	10.0	2.5	4.4
3世代	367	28.3	35.1	21.0	9.3	1.4	4.9
その他	32	31.3	15.6	31.3	15.6	3.1	3.1
<住居形態>							
持ち家	1,488	31.4	33.1	19.6	8.5	1.8	5.5
民営の借家	230	22.6	32.2	23.0	12.6	5.2	4.3
公営・雇用促進住宅	37	18.9	24.3	37.8	10.8	2.7	5.4
社宅・寮・官舎	43	11.6	41.9	25.6	11.6	9.3	-
その他	8	25.0	37.5	-	12.5	12.5	12.5
<居住地区>							
吉原	88	29.5	30.7	23.9	6.8	3.4	5.7
伝法	104	32.7	27.9	13.5	13.5	2.9	9.6
今泉	89	36.0	28.1	21.3	6.7	4.5	3.4
神戸	34	20.6	38.2	23.5	11.8	-	5.9
広見	89	28.1	34.8	24.7	7.9	1.1	3.4
青葉台	38	31.6	39.5	13.2	7.9	2.6	5.3
大淵	127	28.3	29.9	20.5	8.7	2.4	10.2
富士見台	43	27.9	39.5	27.9	2.3	2.3	-
原田	51	25.5	37.3	23.5	9.8	2.0	2.0
吉永	74	29.7	28.4	14.9	18.9	1.4	6.8
吉永北	26	26.9	34.6	23.1	-	3.8	11.5
須津	99	33.3	25.3	25.3	9.1	1.0	6.1
浮島	19	26.3	31.6	26.3	5.3	-	10.5
元吉原	64	29.7	35.9	18.8	12.5	-	3.1
富士駅北	68	26.5	36.8	26.5	2.9	5.9	1.5
富士北	67	23.9	37.3	19.4	13.4	-	6.0
富士駅南	94	31.9	29.8	26.6	5.3	2.1	4.3
田子浦	111	21.6	39.6	21.6	7.2	3.6	6.3
富士南	138	34.8	31.9	19.6	8.0	1.4	4.3
岩松	85	30.6	31.8	17.6	12.9	3.5	3.5
岩松北	52	34.6	26.9	19.2	13.5	1.9	3.8
鷹岡	94	31.9	36.2	14.9	7.4	5.3	4.3
丘	64	25.0	43.8	21.9	4.7	1.6	3.1
天間	49	28.6	38.8	14.3	16.3	-	2.0
わからない	29	31.0	13.8	24.1	10.3	10.3	10.3
<居住年数>							
2年以下	65	24.6	30.8	26.2	7.7	10.8	-
3～4年	57	28.1	42.1	12.3	14.0	3.5	-
5～9年	86	17.4	33.7	26.7	17.4	-	4.7
10～19年	154	26.0	40.3	17.5	11.0	2.6	2.6
20～29年	275	17.8	36.0	26.9	12.4	4.7	2.2
30年以上	1,172	33.9	31.0	19.2	7.4	1.6	6.9
<未既婚>							
既婚	1,318	32.2	35.0	18.4	8.2	1.4	4.8
未婚	283	17.7	30.0	28.6	14.5	6.7	2.5
離別または死別	190	30.0	23.7	25.8	6.8	3.2	10.5
<ライフステージ>							
独身期	205	14.6	32.7	28.3	15.1	7.8	1.5
家族形成期	179	20.7	33.5	24.6	16.8	3.9	0.6
家族成長前期	192	18.2	35.9	26.6	17.2	1.6	0.5
家族成長後期	135	27.4	34.1	25.2	10.4	1.5	1.5
家族成熟期	334	27.8	42.5	18.9	6.9	1.2	2.7
老齢期	619	43.6	27.5	13.1	2.3	1.6	12.0

問21 食生活に対する取り組み
イ 食を通じたコミュニケーションを充実させている

	調査数	必ずしている	しばしばしている	時々している	あまりしていない	全くしていない	無回答
全体	1,820	19.6	22.4	26.6	18.5	5.2	7.7
<性別>							
男性	712	16.7	20.5	29.4	20.5	6.9	6.0
女性	899	22.9	24.6	24.0	17.5	3.2	7.8
<年齢>							
20代	191	23.6	33.0	25.7	12.0	5.8	-
30代	328	28.7	28.7	21.6	17.1	3.0	0.9
40代	288	26.0	27.8	20.8	19.8	4.2	1.4
50代	371	15.9	21.3	28.3	24.5	5.9	4.0
60代	381	13.6	16.0	34.6	19.7	6.0	10.0
70代以上	238	12.6	10.1	25.6	13.4	5.5	32.8
<職業>							
農林漁業	27	18.5	22.2	29.6	18.5	-	11.1
自営業・自由業	151	17.2	20.5	27.2	20.5	6.6	7.9
経営・管理職	63	14.3	25.4	31.7	19.0	3.2	6.3
事務系勤め人	205	27.8	24.4	22.4	19.0	5.4	1.0
労務系勤め人	675	20.4	24.0	24.6	23.1	4.7	3.1
家事専業	344	20.3	26.2	32.0	11.6	2.6	7.3
学生	24	16.7	41.7	25.0	8.3	8.3	-
無職	301	15.3	13.3	25.9	15.6	7.6	22.3
<家族構成>							
ひとり暮らし	118	1.7	13.6	20.3	27.1	22.0	15.3
夫婦だけ	334	15.9	19.2	29.6	21.3	4.2	9.9
2世代	944	20.9	23.1	27.6	18.1	4.3	5.9
3世代	367	25.6	26.7	24.0	14.2	2.7	6.8
その他	32	28.1	12.5	31.3	18.8	3.1	6.3
<住居形態>							
持ち家	1,488	19.5	21.8	28.3	17.8	4.7	7.9
民営の借家	230	20.9	24.3	20.0	20.4	7.4	7.0
公営・雇用促進住宅	37	27.0	13.5	18.9	29.7	2.7	8.1
社宅・寮・官舎	43	18.6	34.9	14.0	23.3	9.3	-
その他	8	12.5	-	37.5	25.0	-	25.0
<居住地区>							
吉原	88	14.8	20.5	31.8	17.0	6.8	9.1
伝法	104	24.0	20.2	26.0	15.4	4.8	9.6
今泉	89	18.0	25.8	23.6	18.0	7.9	6.7
神戸	34	26.5	26.5	29.4	11.8	-	5.9
広見	89	21.3	20.2	16.9	30.3	4.5	6.7
青葉台	38	13.2	26.3	26.3	23.7	2.6	7.9
大淵	127	16.5	16.5	32.3	17.3	2.4	15.0
富士見台	43	11.6	14.0	39.5	18.6	9.3	7.0
原田	51	23.5	27.5	13.7	25.5	3.9	5.9
吉永	74	17.6	21.6	33.8	12.2	2.7	12.2
吉永北	26	30.8	11.5	30.8	11.5	3.8	11.5
須津	99	20.2	17.2	27.3	21.2	4.0	10.1
浮島	19	21.1	21.1	36.8	15.8	-	5.3
元吉原	64	10.9	20.3	32.8	18.8	9.4	7.8
富士駅北	68	23.5	27.9	25.0	16.2	5.9	1.5
富士北	67	20.9	20.9	28.4	20.9	3.0	6.0
富士駅南	94	17.0	25.5	25.5	19.1	8.5	4.3
田子浦	111	17.1	22.5	21.6	22.5	6.3	9.9
富士南	138	21.7	23.2	29.0	14.5	5.1	6.5
岩松	85	22.4	30.6	17.6	17.6	4.7	7.1
岩松北	52	23.1	19.2	23.1	26.9	3.8	3.8
鷹岡	94	23.4	21.3	26.6	17.0	4.3	7.4
丘	64	28.1	25.0	29.7	10.9	3.1	3.1
天間	49	14.3	38.8	24.5	20.4	-	2.0
わからない	29	20.7	10.3	24.1	20.7	13.8	10.3
<居住年数>							
2年以下	65	32.3	27.7	18.5	15.4	6.2	-
3～4年	57	28.1	17.5	21.1	22.8	7.0	3.5
5～9年	86	20.9	26.7	22.1	17.4	5.8	7.0
10～19年	154	20.1	25.3	27.9	18.8	3.9	3.9
20～29年	275	19.3	30.9	24.4	18.2	4.0	3.3
30年以上	1,172	18.5	19.6	28.2	18.6	5.2	9.9
<未既婚>							
既婚	1,318	21.0	22.8	27.6	17.8	3.7	7.1
未婚	283	18.0	27.2	21.6	21.6	9.5	2.1
離別または死別	190	14.7	11.6	27.9	20.5	8.4	16.8
<ライフステージ>							
独身期	205	20.5	31.2	22.9	18.5	6.3	0.5
家族形成期	179	27.9	35.8	19.0	12.8	3.9	0.6
家族成長前期	192	33.3	28.1	24.0	13.0	1.0	0.5
家族成長後期	135	24.4	27.4	20.0	23.0	3.7	1.5
家族成熟期	334	19.5	21.6	28.1	22.8	4.5	3.6
高齢期	619	13.2	13.7	31.2	17.3	5.8	18.7

VI. 結果の数表

問21 食生活に対する取り組み
ウ 毎日朝食をとるなど規則正しい食生活に努めている

	調査数	必ずしている	しばしばしている	時々している	あまりしていない	全くしていない	無回答
全体	1,820	67.6	11.3	5.5	6.3	3.4	5.9
<性別>							
男性	712	60.5	14.2	6.3	8.8	5.5	4.6
女性	899	72.7	9.9	4.7	4.9	2.0	5.8
<年齢>							
20代	191	46.6	18.3	10.5	12.0	11.5	1.0
30代	328	60.1	14.3	6.4	12.2	6.4	0.6
40代	288	68.8	12.2	7.3	8.7	1.7	1.4
50代	371	71.7	12.4	4.9	5.4	3.0	2.7
60代	381	80.1	8.9	3.1	0.8	0.3	6.8
70代以上	238	68.9	2.9	2.1	0.4	0.4	25.2
<職業>							
農林漁業	27	85.2	7.4	-	-	-	7.4
自営業・自由業	151	66.9	10.6	7.9	6.6	3.3	4.6
経営・管理職	63	61.9	17.5	4.8	7.9	4.8	3.2
事務系勤め人	205	69.8	12.2	6.3	5.4	4.4	2.0
労務系勤め人	675	59.0	14.4	8.0	10.1	5.6	3.0
家事専業	344	82.0	8.1	2.3	2.0	0.6	4.9
学生	24	41.7	25.0	8.3	12.5	12.5	-
無職	301	71.1	6.3	3.0	3.0	-	16.6
<家族構成>							
ひとり暮らし	118	48.3	11.9	8.5	6.8	13.6	11.0
夫婦だけ	334	75.4	9.0	3.3	3.3	2.7	6.3
2世代	944	66.9	12.0	6.1	7.1	2.9	5.0
3世代	367	69.2	12.3	5.2	7.1	1.4	4.9
その他	32	59.4	6.3	6.3	9.4	12.5	6.3
<住居形態>							
持ち家	1,488	70.8	10.4	5.2	5.7	1.8	6.1
民営の借家	230	54.8	14.3	8.3	7.8	10.4	4.3
公営・雇用促進住宅	37	51.4	13.5	5.4	18.9	5.4	5.4
社宅・寮・官舎	43	46.5	20.9	7.0	9.3	16.3	-
その他	8	37.5	25.0	-	12.5	12.5	12.5
<居住地区>							
吉原	88	62.5	14.8	3.4	6.8	5.7	6.8
伝法	104	59.6	11.5	7.7	7.7	5.8	7.7
今泉	89	67.4	9.0	7.9	6.7	2.2	6.7
神戸	34	61.8	8.8	5.9	5.9	11.8	5.9
広見	89	65.2	11.2	6.7	9.0	3.4	4.5
青葉台	38	71.1	15.8	5.3	-	2.6	5.3
大淵	127	56.7	15.0	6.3	7.1	1.6	13.4
富士見台	43	72.1	9.3	4.7	7.0	2.3	4.7
原田	51	62.7	17.6	7.8	7.8	-	3.9
吉永	74	66.2	16.2	4.1	4.1	2.7	6.8
吉永北	26	69.2	11.5	3.8	7.7	-	7.7
須津	99	74.7	6.1	4.0	8.1	2.0	5.1
浮島	19	89.5	-	-	-	-	10.5
元吉原	64	65.6	15.6	10.9	1.6	-	6.3
富士駅北	68	70.6	14.7	5.9	2.9	4.4	1.5
富士北	67	74.6	3.0	6.0	7.5	3.0	6.0
富士駅南	94	68.1	12.8	3.2	7.4	5.3	3.2
田子浦	111	66.7	8.1	4.5	7.2	3.6	9.9
富士南	138	72.5	13.0	2.2	6.5	2.9	2.9
岩松	85	65.9	12.9	5.9	7.1	2.4	5.9
岩松北	52	80.8	3.8	5.8	9.6	-	-
鷹岡	94	71.3	12.8	4.3	4.3	4.3	3.2
丘	64	78.1	7.8	6.3	3.1	1.6	3.1
天間	49	63.3	12.2	8.2	10.2	4.1	2.0
わからない	29	62.1	-	6.9	3.4	17.2	10.3
<居住年数>							
2年以下	65	61.5	10.8	13.8	6.2	7.7	-
3～4年	57	63.2	10.5	7.0	5.3	12.3	1.8
5～9年	86	60.5	14.0	5.8	8.1	7.0	4.7
10～19年	154	68.2	14.3	4.5	8.4	2.6	1.9
20～29年	275	54.2	16.4	9.1	12.0	6.2	2.2
30年以上	1,172	71.7	9.6	4.4	4.7	1.9	7.8
<未既婚>							
既婚	1,318	73.2	11.0	4.0	4.6	2.0	5.2
未婚	283	49.1	14.8	9.2	14.5	9.9	2.5
離別または死別	190	59.5	8.4	10.5	6.8	3.2	11.6
<ライフステージ>							
独身期	205	45.4	16.6	9.3	15.6	11.7	1.5
家族形成期	179	59.8	16.8	7.3	8.4	7.3	0.6
家族成長前期	192	68.2	13.5	6.8	8.3	2.6	0.5
家族成長後期	135	74.8	11.1	4.4	8.1	0.7	0.7
家族成熟期	334	71.6	12.0	4.8	6.3	2.7	2.7
老齢期	619	75.8	6.6	2.7	0.6	0.3	13.9

問21 食生活に対する取り組み
 エ 食事に關する作法に氣をつけている

	調査数	必ずしている	しばしばしている	時々している	あまりしていない	全くしていない	無回答
全体	1,820	21.3	23.9	19.8	20.9	5.7	8.4
<性別>							
男性	712	18.0	18.8	19.8	26.8	9.6	7.0
女性	899	23.5	28.4	20.8	17.0	2.4	7.9
<年齢>							
20代	191	15.2	23.6	28.3	23.0	9.4	0.5
30代	328	23.5	27.4	21.0	19.5	7.3	1.2
40代	288	22.9	28.5	21.2	21.2	4.9	1.4
50代	371	17.5	22.1	20.8	28.0	5.9	5.7
60代	381	22.6	24.7	19.2	19.2	4.2	10.2
70代以上	238	24.8	16.0	8.0	13.9	3.8	33.6
<職業>							
農林漁業	27	29.6	7.4	18.5	25.9	3.7	14.8
自営業・自由業	151	21.9	18.5	24.5	24.5	4.0	6.6
経営・管理職	63	30.2	20.6	17.5	23.8	1.6	6.3
事務系勤め人	205	21.5	27.3	23.4	18.0	7.8	2.0
労務系勤め人	675	19.3	24.3	20.4	23.3	8.6	4.1
家事専業	344	26.7	28.2	20.1	17.4	0.9	6.7
学生	24	16.7	20.8	29.2	25.0	8.3	-
無職	301	17.6	20.9	13.3	18.9	5.0	24.3
<家族構成>							
ひとり暮らし	118	14.4	20.3	14.4	22.0	13.6	15.3
夫婦だけ	334	21.0	24.6	18.0	21.0	6.3	9.3
2世代	944	20.4	24.3	20.1	22.4	5.8	7.0
3世代	367	26.2	24.8	22.6	17.4	2.5	6.5
その他	32	21.9	12.5	15.6	21.9	9.4	18.8
<住居形態>							
持ち家	1,488	22.1	23.8	20.0	20.5	4.7	8.9
民営の借家	230	20.0	24.3	18.3	21.3	10.4	5.7
公営・雇用促進住宅	37	13.5	21.6	27.0	21.6	8.1	8.1
社宅・寮・官舎	43	9.3	30.2	16.3	32.6	11.6	-
その他	8	25.0	-	-	37.5	25.0	12.5
<居住地区>							
吉原	88	28.4	10.2	18.2	21.6	9.1	12.5
伝法	104	19.2	24.0	23.1	14.4	6.7	12.5
今泉	89	28.1	20.2	10.1	28.1	4.5	9.0
神戸	34	11.8	20.6	23.5	32.4	5.9	5.9
広見	89	19.1	28.1	23.6	16.9	5.6	6.7
青葉台	38	15.8	28.9	18.4	23.7	7.9	5.3
大淵	127	18.9	18.1	22.0	20.5	4.7	15.7
富士見台	43	14.0	37.2	20.9	18.6	4.7	4.7
原田	51	15.7	35.3	15.7	23.5	3.9	5.9
吉永	74	20.3	20.3	17.6	27.0	4.1	10.8
吉永北	26	11.5	30.8	15.4	15.4	7.7	19.2
須津	99	21.2	21.2	20.2	24.2	5.1	8.1
浮島	19	21.1	36.8	10.5	15.8	-	15.8
元吉原	64	20.3	21.9	18.8	25.0	4.7	9.4
富士駅北	68	26.5	29.4	22.1	11.8	8.8	1.5
富士北	67	26.9	23.9	25.4	9.0	7.5	7.5
富士駅南	94	23.4	19.1	19.1	24.5	9.6	4.3
田子浦	111	18.9	24.3	21.6	20.7	4.5	9.9
富士南	138	25.4	20.3	18.8	24.6	5.1	5.8
岩松	85	22.4	22.4	21.2	24.7	2.4	7.1
岩松北	52	25.0	21.2	19.2	26.9	1.9	5.8
鷹岡	94	21.3	28.7	19.1	17.0	6.4	7.4
丘	64	14.1	35.9	21.9	20.3	3.1	4.7
天間	49	28.6	32.7	18.4	18.4	-	2.0
わからない	29	20.7	17.2	10.3	20.7	20.7	10.3
<居住年数>							
2年以下	65	20.0	32.3	21.5	16.9	9.2	-
3～4年	57	15.8	29.8	22.8	17.5	10.5	3.5
5～9年	86	24.4	19.8	24.4	20.9	3.5	7.0
10～19年	154	26.0	24.0	20.8	17.5	7.8	3.9
20～29年	275	17.1	21.8	27.6	23.3	7.3	2.9
30年以上	1,172	21.8	23.9	17.3	21.2	4.9	10.9
<未既婚>							
既婚	1,318	23.8	25.0	19.2	19.2	5.0	7.7
未婚	283	14.1	20.8	24.4	27.6	9.9	3.2
離別または死別	190	15.8	21.6	17.4	23.7	5.3	16.3
<ライフステージ>							
独身期	205	15.1	21.5	26.8	25.4	9.8	1.5
家族形成期	179	20.1	30.2	24.6	16.2	7.8	1.1
家族成長前期	192	30.2	28.1	20.8	17.7	2.6	0.5
家族成長後期	135	25.9	28.1	23.7	17.0	3.7	1.5
家族成熟期	334	18.6	24.6	18.9	27.5	5.4	5.1
老齡期	619	23.4	21.3	14.9	17.1	4.0	19.2

VI. 結果の数表

問21 食生活に対する取り組み
オ みずから料理に取り組んでいる

	調査数	必ずしている	しばしばしている	時々している	あまりしていない	全くしていない	無回答
全体	1,820	35.2	13.5	14.3	14.2	15.8	6.9
<性別>							
男性	712	6.9	9.8	17.7	27.0	32.9	5.8
女性	899	57.0	16.9	11.8	5.1	2.7	6.6
<年齢>							
20代	191	17.8	17.3	19.9	17.3	27.7	-
30代	328	34.5	18.0	15.9	15.5	14.9	1.2
40代	288	37.8	11.8	16.3	17.4	15.3	1.4
50代	371	37.7	15.4	14.3	13.7	14.3	4.6
60代	381	42.8	9.7	11.0	14.7	14.4	7.3
70代以上	238	31.9	8.4	10.1	6.7	13.4	29.4
<職業>							
農林漁業	27	48.1	11.1	7.4	3.7	18.5	11.1
自営業・自由業	151	27.8	12.6	17.2	17.2	18.5	6.6
経営・管理職	63	15.9	11.1	7.9	25.4	33.3	6.3
事務系勤め人	205	28.3	17.6	17.6	20.0	15.6	1.0
労務系勤め人	675	26.4	12.7	19.3	18.4	19.9	3.4
家事専業	344	73.3	14.5	4.1	1.5	0.9	5.8
学生	24	12.5	33.3	12.5	16.7	25.0	-
無職	301	26.2	10.3	12.3	13.6	18.3	19.3
<家族構成>							
ひとり暮らし	118	30.5	13.6	16.1	16.1	12.7	11.0
夫婦だけ	334	39.8	12.3	9.6	14.1	16.2	8.1
2世代	944	32.9	14.1	16.2	15.1	16.0	5.6
3世代	367	38.7	12.5	13.6	12.3	16.3	6.5
その他	32	43.8	21.9	6.3	12.5	9.4	6.3
<住居形態>							
持ち家	1,488	36.4	12.6	14.0	14.5	15.3	7.3
民営の借家	230	28.7	17.8	16.5	14.8	17.4	4.8
公営・雇用促進住宅	37	48.6	13.5	13.5	2.7	13.5	8.1
社宅・寮・官舎	43	20.9	18.6	16.3	14.0	30.2	-
その他	8	37.5	12.5	12.5	12.5	12.5	12.5
<居住地区>							
吉原	88	29.5	9.1	12.5	19.3	20.5	9.1
伝法	104	26.9	16.3	13.5	15.4	17.3	10.6
今泉	89	37.1	15.7	9.0	13.5	16.9	7.9
神戸	34	32.4	17.6	20.6	14.7	8.8	5.9
広見	89	36.0	7.9	19.1	14.6	15.7	6.7
青葉台	38	42.1	7.9	18.4	13.2	10.5	7.9
大淵	127	33.9	8.7	16.5	11.0	16.5	13.4
富士見台	43	46.5	9.3	14.0	18.6	7.0	4.7
原田	51	39.2	13.7	5.9	15.7	21.6	3.9
吉永	74	24.3	20.3	13.5	10.8	23.0	8.1
吉永北	26	30.8	11.5	11.5	15.4	23.1	7.7
須津	99	43.4	10.1	14.1	17.2	9.1	6.1
浮島	19	52.6	-	15.8	10.5	10.5	10.5
元吉原	64	34.4	9.4	25.0	12.5	14.1	4.7
富士駅北	68	35.3	22.1	13.2	11.8	16.2	1.5
富士北	67	40.3	13.4	13.4	16.4	9.0	7.5
富士駅南	94	35.1	17.0	12.8	13.8	17.0	4.3
田子浦	111	33.3	8.1	14.4	18.0	16.2	9.9
富士南	138	41.3	16.7	9.4	10.1	16.7	5.8
岩松	85	34.1	21.2	11.8	11.8	15.3	5.9
岩松北	52	46.2	5.8	17.3	15.4	13.5	1.9
鷹岡	94	33.0	13.8	17.0	12.8	19.1	4.3
丘	64	42.2	7.8	12.5	20.3	12.5	4.7
天間	49	24.5	24.5	18.4	10.2	20.4	2.0
わからない	29	13.8	24.1	6.9	24.1	20.7	10.3
<居住年数>							
2年以下	65	30.8	13.8	15.4	15.4	24.6	-
3～4年	57	42.1	15.8	17.5	8.8	14.0	1.8
5～9年	86	37.2	19.8	8.1	15.1	14.0	5.8
10～19年	154	39.0	13.0	19.5	15.6	10.4	2.6
20～29年	275	26.2	16.7	16.4	17.1	20.4	3.3
30年以上	1,172	36.7	12.1	13.4	13.7	15.2	9.0
<未既婚>							
既婚	1,318	40.1	12.4	12.5	12.9	15.6	6.4
未婚	283	12.7	16.3	23.0	23.7	21.9	2.5
離別または死別	190	37.4	15.8	14.2	10.5	9.5	12.6
<ライフステージ>							
独身期	205	12.2	18.0	20.5	23.4	24.9	1.0
家族形成期	179	39.1	15.1	12.3	14.0	19.0	0.6
家族成長前期	192	38.0	20.8	15.6	12.0	12.5	1.0
家族成長後期	135	45.2	11.1	15.6	14.1	12.6	1.5
家族成熟期	334	44.0	14.4	12.6	11.1	13.8	4.2
老齢期	619	38.6	9.2	10.7	11.6	14.1	15.8

問22 健全な食生活を実践するためには、市民一人一人が自分にとって必要な食事の量を把握し、その人に適した食事をとることが必要です。あなたは、日常の健全な食生活を実践するため、どのような指針などを参考にしていますか。次の中から3つまで選んでください。

問22 健全な食生活を実践するため参考にしている指針

	調査数	食事バランスガイド	食生活指針	日本人の食事摂取基準	6つの基礎食品	3色分類	その他の指針	特に参考にしていない	わからない	無回答
全体	1,820	16.2	3.0	11.3	31.5	29.0	1.6	41.0	4.3	5.8
<性別>										
男性	712	17.3	4.1	12.4	23.0	20.4	1.0	48.6	7.2	4.1
女性	899	16.8	1.9	10.7	38.4	35.0	2.1	35.4	1.7	6.2
<年齢>										
20代	191	16.2	5.8	19.9	28.3	19.9	1.6	44.5	6.3	1.0
30代	328	14.9	1.2	7.9	28.4	26.5	1.8	46.6	5.2	0.9
40代	288	16.3	2.1	10.8	36.5	28.5	1.0	41.7	3.8	2.4
50代	371	15.9	3.5	12.4	31.3	32.3	1.6	43.7	2.2	4.3
60代	381	16.3	3.7	9.7	35.4	31.8	2.4	37.5	4.5	8.9
70代以上	238	17.6	2.5	10.9	26.1	30.7	0.8	31.9	5.0	17.6
<職業>										
農林漁業	27	14.8	3.7	11.1	29.6	33.3	-	37.0	7.4	14.8
自営業・自由業	151	17.9	2.0	9.3	33.8	27.2	2.6	44.4	0.7	6.6
経営・管理職	63	11.1	1.6	17.5	25.4	30.2	3.2	49.2	1.6	3.2
事務系勤め人	205	13.2	4.9	14.1	28.3	21.5	2.0	48.8	3.4	2.0
労務系勤め人	675	16.6	2.7	12.0	29.6	26.5	1.0	44.6	6.2	3.0
家事専業	344	17.2	1.7	7.0	39.8	40.1	2.0	34.3	0.6	5.5
学生	24	20.8	8.3	33.3	41.7	37.5	-	20.8	4.2	-
無職	301	15.3	4.0	11.0	27.6	25.9	1.7	35.2	7.0	14.0
<家族構成>										
ひとり暮らし	118	11.9	1.7	11.9	33.1	28.8	0.8	44.1	4.2	9.3
夫婦だけ	334	16.2	1.8	12.3	32.3	27.5	1.8	41.0	6.0	6.3
2世代	944	16.2	4.0	11.0	30.2	29.4	1.4	42.1	3.5	5.1
3世代	367	17.4	2.2	11.7	33.0	29.4	2.2	38.4	4.1	5.7
その他	32	12.5	-	12.5	31.3	21.9	3.1	40.6	9.4	6.3
<住居形態>										
持ち家	1,488	16.1	3.2	11.4	31.5	30.4	1.6	40.3	4.0	6.3
民営の借家	230	15.7	2.6	12.2	30.9	21.7	1.7	44.3	5.2	4.3
公営・雇用促進住宅	37	21.6	2.7	16.2	43.2	27.0	2.7	40.5	-	5.4
社宅・寮・官舎	43	11.6	-	4.7	20.9	25.6	-	51.2	11.6	-
その他	8	12.5	-	-	12.5	-	-	62.5	12.5	-
<居住地区>										
吉原	88	13.6	2.3	11.4	29.5	31.8	2.3	42.0	4.5	3.4
伝法	104	15.4	4.8	13.5	34.6	32.7	-	39.4	3.8	3.8
今泉	89	20.2	2.2	13.5	36.0	23.6	1.1	34.8	2.2	11.2
神戸	34	26.5	5.9	8.8	47.1	23.5	-	35.3	2.9	8.8
広見	89	19.1	1.1	10.1	31.5	27.0	-	42.7	3.4	6.7
青葉台	38	18.4	2.6	5.3	44.7	34.2	-	39.5	5.3	2.6
大淵	127	22.8	5.5	12.6	29.1	32.3	2.4	36.2	3.1	8.7
富士見台	43	18.6	7.0	18.6	41.9	34.9	4.7	32.6	2.3	4.7
原田	51	5.9	-	13.7	23.5	29.4	2.0	47.1	2.0	7.8
吉永	74	14.9	1.4	5.4	17.6	32.4	1.4	44.6	2.7	8.1
吉永北	26	7.7	7.7	11.5	11.5	11.5	3.8	57.7	3.8	7.7
須津	99	16.2	2.0	6.1	28.3	26.3	1.0	45.5	4.0	7.1
浮島	19	10.5	-	15.8	42.1	36.8	-	42.1	5.3	5.3
元吉原	64	17.2	4.7	14.1	28.1	29.7	-	32.8	4.7	10.9
富士駅北	68	11.8	2.9	16.2	30.9	26.5	1.5	42.6	4.4	5.9
富士北	67	7.5	3.0	6.0	26.9	20.9	6.0	49.3	7.5	6.0
富士駅南	94	19.1	3.2	12.8	34.0	25.5	1.1	38.3	5.3	4.3
田子浦	111	13.5	0.9	8.1	25.2	28.8	0.9	47.7	3.6	8.1
富士南	138	16.7	0.7	8.7	38.4	31.9	1.4	37.7	5.8	2.2
岩松	85	14.1	5.9	17.6	36.5	28.2	1.2	43.5	2.4	4.7
岩松北	52	9.6	5.8	17.3	26.9	30.8	5.8	40.4	1.9	3.8
鷹岡	94	18.1	3.2	11.7	29.8	23.4	3.2	41.5	7.4	3.2
丘	64	17.2	1.6	9.4	28.1	35.9	1.6	39.1	3.1	6.3
天間	49	20.4	2.0	8.2	40.8	42.9	-	42.9	2.0	2.0
わからない	29	20.7	3.4	20.7	34.5	13.8	-	37.9	17.2	-
<居住年数>										
2年以下	65	16.9	3.1	10.8	30.8	30.8	1.5	47.7	3.1	-
3～4年	57	15.8	-	12.3	19.3	15.8	1.8	57.9	1.8	-
5～9年	86	14.0	1.2	8.1	30.2	27.9	2.3	48.8	5.8	2.3
10～19年	154	18.2	3.9	11.0	33.8	30.5	1.3	38.3	4.5	3.2
20～29年	275	14.5	5.1	15.6	31.3	25.8	2.2	42.9	4.7	3.3
30年以上	1,172	16.1	2.6	10.6	31.7	30.0	1.5	39.4	4.2	7.7
<未既婚>										
既婚	1,318	17.6	2.8	10.8	32.6	30.6	1.6	40.0	3.6	5.8
未婚	283	13.8	4.2	16.3	29.7	21.9	1.1	46.3	6.0	2.1
<ライフステージ>										
離別または死別	190	9.5	2.1	8.4	27.4	29.5	2.6	43.2	4.7	8.9
独身期	205	13.2	4.4	18.0	29.8	20.5	1.5	44.9	6.3	2.0
家族形成期	179	17.3	1.7	10.6	28.5	21.2	2.8	48.0	5.6	-
家族成長前期	192	16.7	1.0	8.9	30.7	32.8	1.0	43.2	3.1	1.0
家族成長後期	135	14.1	1.5	7.4	42.2	33.3	0.7	39.3	1.5	1.5
家族成熟期	334	15.9	3.0	12.3	32.9	32.6	2.1	41.6	2.4	4.8
老齢期	619	16.8	3.2	10.2	31.8	31.3	1.8	35.4	4.7	12.3

VI. 結果の数表

問23 あなたは食べ残しや廃棄を減らすためにどのようなことに気をつけていますか。次の中から1つだけ選んでください。

問23 食べ残しや廃棄を減らすために気をつけていること

	調査数	て残さないように食べる	につくり過ぎないよう	し買っている過ぎないよう	その他	い特に気をつけていない	無回答
全体	1,820	41.0	29.7	18.7	0.7	7.7	2.0
<性別>							
男性	712	57.4	17.3	12.9	0.3	10.4	1.7
女性	899	29.1	37.8	24.7	0.9	5.5	2.0
<年齢>							
20代	191	52.9	16.2	20.4	0.5	9.9	-
30代	328	52.4	20.7	17.7	0.9	7.6	0.6
40代	288	42.0	27.4	19.4	1.0	9.4	0.7
50代	371	38.0	32.3	20.2	0.8	7.3	1.3
60代	381	31.5	42.8	17.1	0.5	5.8	2.4
70代以上	238	36.1	31.1	18.1	0.4	6.7	7.6
<職業>							
農林漁業	27	51.9	22.2	11.1	3.7	7.4	3.7
自営業・自由業	151	42.4	32.5	12.6	-	9.3	3.3
経営・管理職	63	49.2	23.8	11.1	1.6	14.3	-
事務系勤め人	205	46.3	23.9	21.0	0.5	8.3	-
労務系勤め人	675	47.6	23.4	19.0	0.4	8.7	0.9
家事専業	344	26.2	42.4	22.7	1.7	4.7	2.3
学生	24	54.2	12.5	20.8	-	12.5	-
無職	301	37.2	33.6	18.3	0.3	5.3	5.3
<家族構成>							
ひとり暮らし	118	31.4	28.0	33.1	-	5.1	2.5
夫婦だけ	334	38.0	33.5	20.7	0.6	4.8	2.4
2世代	944	44.0	28.0	17.2	1.0	8.2	1.8
3世代	367	40.9	31.6	15.8	0.5	9.3	1.9
その他	32	34.4	31.3	31.3	-	3.1	-
<住居形態>							
持ち家	1,488	40.9	31.5	17.5	0.7	7.3	2.0
民営の借家	230	41.7	21.7	25.2	0.4	8.3	2.6
公営・雇用促進住宅	37	43.2	24.3	24.3	-	5.4	2.7
社宅・寮・官舎	43	46.5	20.9	20.9	2.3	9.3	-
その他	8	12.5	37.5	12.5	-	37.5	-
<居住地区>							
吉原	88	47.7	26.1	18.2	-	6.8	1.1
伝法	104	39.4	26.9	20.2	1.9	8.7	2.9
今泉	89	36.0	21.3	25.8	2.2	10.1	4.5
神戸	34	50.0	29.4	14.7	-	2.9	2.9
広見	89	43.8	28.1	16.9	1.1	9.0	1.1
青葉台	38	34.2	44.7	7.9	2.6	7.9	2.6
大淵	127	43.3	24.4	19.7	0.8	7.1	4.7
富士見台	43	44.2	25.6	20.9	2.3	4.7	2.3
原田	51	43.1	41.2	7.8	-	5.9	2.0
吉永	74	39.2	37.8	14.9	-	8.1	-
吉永北	26	42.3	23.1	15.4	-	15.4	3.8
須津	99	36.4	31.3	24.2	2.0	4.0	2.0
浮島	19	42.1	47.4	10.5	-	-	-
元吉原	64	32.8	28.1	25.0	-	10.9	3.1
富士駅北	68	50.0	30.9	13.2	-	4.4	1.5
富士北	67	35.8	38.8	16.4	-	6.0	3.0
富士駅南	94	40.4	29.8	19.1	-	8.5	2.1
田子浦	111	43.2	27.0	20.7	0.9	6.3	1.8
富士南	138	37.7	29.7	25.4	0.7	6.5	-
岩松	85	49.4	25.9	17.6	-	5.9	1.2
岩松北	52	34.6	36.5	23.1	-	5.8	-
鷹岡	94	38.3	37.2	14.9	-	8.5	1.1
丘	64	45.3	21.9	15.6	1.6	10.9	4.7
天間	49	36.7	26.5	18.4	-	16.3	2.0
わからない	29	44.8	31.0	13.8	-	10.3	-
<居住年数>							
2年以下	65	46.2	18.5	26.2	-	9.2	-
3～4年	57	42.1	28.1	17.5	-	12.3	-
5～9年	86	47.7	18.6	25.6	2.3	5.8	-
10～19年	154	35.7	27.9	25.3	1.9	7.8	1.3
20～29年	275	48.7	24.4	18.9	0.4	7.3	0.4
30年以上	1,172	39.2	32.8	17.0	0.6	7.5	2.9
<未既婚>							
既婚	1,318	40.8	32.2	17.1	1.0	6.8	2.1
未婚	283	52.3	16.6	18.4	-	12.0	0.7
離別または死別	190	26.8	33.2	32.1	-	6.3	1.6
<ライフステージ>							
独身期	205	55.1	15.1	16.6	-	13.2	-
家族形成期	179	50.3	21.8	20.1	1.1	6.1	0.6
家族成長前期	192	45.3	22.9	21.4	1.6	8.3	0.5
家族成長後期	135	41.5	34.8	17.0	1.5	5.2	-
家族成熟期	334	38.3	32.6	19.5	0.6	7.8	1.2
高齢期	619	33.3	38.3	17.4	0.5	6.1	4.4

問24 あなたが食に関して不安に感じることはどのようなことですか。次の中から1つだけ選んでください。

問24 食に関して不安に感じること

	調査数	食品の安全性	信食品の表示に対する	食料自給率の低下	失伝統的な食文化の喪	その他	特にない	無回答
全体	1,820	57.7	15.3	8.6	6.3	0.3	9.9	1.9
<性別>								
男性	712	52.1	14.7	10.0	7.6	0.3	13.8	1.5
女性	899	61.0	16.1	7.7	5.6	0.4	7.3	1.9
<年齢>								
20代	191	46.1	16.2	9.4	11.0	0.5	16.8	-
30代	328	56.4	15.2	7.0	7.9	0.3	12.5	0.6
40代	288	64.9	13.5	8.3	5.6	0.7	5.9	1.0
50代	371	62.8	11.6	10.2	5.7	-	8.4	1.3
60代	381	60.6	16.0	7.6	5.0	-	8.9	1.8
70代以上	238	48.7	21.8	9.2	2.9	0.4	9.7	7.1
<職業>								
農林漁業	27	48.1	7.4	25.9	7.4	-	7.4	3.7
自営業・自由業	151	60.3	11.9	9.9	7.3	0.7	7.3	2.6
経営・管理職	63	57.1	6.3	12.7	11.1	1.6	11.1	-
事務系勤め人	205	59.5	13.7	7.3	8.3	0.5	10.7	-
労務系勤め人	675	55.7	16.6	8.6	7.1	0.1	11.0	0.9
家事専業	344	67.2	14.5	6.7	2.9	-	7.0	1.7
学生	24	25.0	20.8	16.7	20.8	-	16.7	-
無職	301	52.8	18.3	7.3	4.7	0.7	11.3	5.0
<家族構成>								
ひとり暮らし	118	53.4	20.3	6.8	5.1	0.8	12.7	0.8
夫婦だけ	334	59.6	13.8	10.2	6.0	0.3	7.8	2.4
2世代	944	56.5	15.9	8.6	5.6	0.4	11.0	2.0
3世代	367	59.7	14.2	8.7	9.3	-	6.8	1.4
その他	32	65.6	15.6	-	3.1	-	15.6	-
<住居形態>								
持ち家	1,488	58.3	15.7	8.9	6.2	0.1	8.8	2.0
民営の借家	230	52.6	16.5	6.5	7.4	2.2	13.5	1.3
公営・雇用促進住宅	37	75.7	5.4	5.4	5.4	-	5.4	2.7
社宅・寮・官舎	43	55.8	11.6	7.0	4.7	-	20.9	-
その他	8	25.0	-	12.5	12.5	-	50.0	-
<居住地区>								
吉原	88	58.0	20.5	2.3	9.1	-	8.0	2.3
伝法	104	58.7	13.5	6.7	7.7	1.0	11.5	1.0
今泉	89	62.9	15.7	3.4	4.5	-	10.1	3.4
神戸	34	55.9	23.5	5.9	2.9	-	8.8	2.9
広見	89	53.9	18.0	11.2	6.7	1.1	7.9	1.1
青葉台	38	65.8	10.5	7.9	7.9	-	5.3	2.6
大淵	127	58.3	14.2	10.2	6.3	-	7.1	3.9
富士見台	43	69.8	11.6	11.6	4.7	-	2.3	-
原田	51	52.9	13.7	3.9	5.9	2.0	19.6	2.0
吉永	74	51.4	17.6	10.8	6.8	-	10.8	2.7
吉永北	26	46.2	11.5	11.5	-	-	26.9	3.8
須津	99	53.5	18.2	9.1	7.1	-	9.1	3.0
浮島	19	42.1	21.1	15.8	15.8	-	5.3	-
元吉原	64	56.3	20.3	3.1	3.1	-	14.1	3.1
富士駅北	68	58.8	11.8	13.2	4.4	1.5	10.3	-
富士北	67	53.7	16.4	13.4	9.0	-	7.5	-
富士駅南	94	50.0	13.8	12.8	8.5	2.1	11.7	1.1
田子浦	111	63.1	16.2	9.0	0.9	-	7.2	3.6
富士南	138	58.7	12.3	11.6	7.2	-	10.1	-
岩松	85	52.9	12.9	12.9	7.1	-	10.6	3.5
岩松北	52	71.2	7.7	7.7	3.8	-	9.6	-
鷹岡	94	66.0	12.8	4.3	7.4	-	9.6	-
丘	64	64.1	15.6	1.6	4.7	-	10.9	3.1
天間	49	57.1	22.4	8.2	6.1	-	4.1	2.0
わからない	29	48.3	6.9	6.9	13.8	-	24.1	-
<居住年数>								
2年以下	65	60.0	7.7	7.7	6.2	1.5	16.9	-
3～4年	57	59.6	7.0	7.0	10.5	1.8	14.0	-
5～9年	86	62.8	10.5	8.1	8.1	-	10.5	-
10～19年	154	57.8	15.6	13.0	5.8	0.6	6.5	0.6
20～29年	275	53.5	14.9	8.4	9.5	1.1	12.0	0.7
30年以上	1,172	58.0	16.6	8.2	5.3	-	9.2	2.6
<未既婚>								
既婚	1,318	60.8	13.8	9.0	5.8	0.2	8.6	1.9
未婚	283	47.3	19.8	9.2	8.1	1.1	13.4	1.1
離別または死別	190	52.6	19.5	4.2	7.4	0.5	13.7	2.1
<ライフステージ>								
独身期	205	45.4	19.0	10.2	9.8	0.5	14.6	0.5
家族形成期	179	59.8	11.2	7.3	6.7	0.6	14.5	-
家族成長前期	192	58.3	15.1	7.8	7.8	-	9.9	1.0
家族成長後期	135	63.7	16.3	5.2	7.4	1.5	4.4	1.5
家族成熟期	334	65.6	9.3	10.2	6.6	-	7.5	0.9
老齢期	619	56.1	18.3	8.2	4.2	0.2	9.2	3.9

VI. 結果の数表

【問24で「1. 食品の安全性」と回答した人にお聞きします。】

問24-1 どのようなことに不安を感じますか。次の中から1つだけ選んでください。

問24-1 食の安全性で特に不安を感じるもの

	調査数	食品中の農薬や抗生 物質などの残留	遺伝子組み換え食品 の安全性	食品添加物の安全性	輸入食品の安全性	E（牛海綿状脳症）に 関する食品の 安全性	食中毒	その他	無回答
全体	1,051	29.2	1.9	22.5	38.6	1.0	5.2	1.2	0.2
<性別>									
男性	371	24.5	2.7	20.2	42.0	1.3	7.0	1.6	0.5
女性	548	30.5	1.5	24.5	38.0	0.9	3.6	1.1	-
<年齢>									
20代	88	14.8	3.4	23.9	37.5	1.1	17.0	2.3	-
30代	185	30.8	1.1	21.1	40.0	1.6	3.8	1.6	-
40代	187	26.7	2.7	22.5	39.6	0.5	6.4	1.6	-
50代	233	30.5	1.3	24.0	39.5	0.9	2.1	1.7	-
60代	231	29.9	1.7	24.7	36.4	1.3	4.8	0.4	0.9
70代以上	116	37.1	2.6	18.1	38.8	0.9	2.6	-	-
<職業>									
農林漁業	13	7.7	-	15.4	76.9	-	-	-	-
自営業・自由業	91	26.4	1.1	23.1	40.7	-	7.7	1.1	-
経営・管理職	36	33.3	-	19.4	38.9	2.8	5.6	-	-
事務系勤め人	122	29.5	0.8	24.6	38.5	0.8	3.3	2.5	-
労務系勤め人	376	27.1	2.9	21.0	40.7	1.1	5.6	1.1	0.5
家事専業	231	30.7	0.9	26.8	34.2	1.3	4.3	1.7	-
学生	6	-	16.7	33.3	33.3	-	16.7	-	-
無職	159	35.2	2.5	20.1	37.1	1.3	3.1	0.6	-
<家族構成>									
ひとり暮らし	63	33.3	4.8	22.2	31.7	1.6	6.3	-	-
夫婦だけ	199	31.7	3.5	19.6	38.2	1.0	4.5	1.0	0.5
2世代	533	31.0	0.9	22.0	38.5	1.3	4.9	1.3	0.2
3世代	219	23.3	1.8	26.0	40.6	0.5	6.4	1.4	-
その他	21	19.0	-	23.8	52.4	-	-	4.8	-
<住居形態>									
持ち家	868	29.3	1.6	23.0	39.3	1.0	4.1	1.5	0.1
民営の借家	121	28.1	4.1	24.8	32.2	1.7	9.1	-	-
公営・雇用促進住宅	28	17.9	3.6	10.7	53.6	-	10.7	-	3.6
社宅・寮・官舎	24	45.8	-	4.2	37.5	-	12.5	-	-
その他	2	-	-	100.0	-	-	-	-	-
<居住地区>									
吉原	51	37.3	-	21.6	29.4	-	7.8	2.0	2.0
伝法	61	21.3	1.6	32.8	39.3	1.6	3.3	-	-
今泉	56	28.6	-	25.0	41.1	-	5.4	-	-
神戸	19	31.6	-	10.5	52.6	5.3	-	-	-
広見	48	31.3	4.2	12.5	37.5	2.1	6.3	4.2	2.1
青葉台	25	32.0	-	24.0	36.0	-	4.0	4.0	-
大淵	74	25.7	4.1	17.6	41.9	-	10.8	-	-
富士見台	30	30.0	3.3	13.3	50.0	-	-	3.3	-
原田	27	44.4	3.7	22.2	25.9	-	3.7	-	-
吉永	38	18.4	-	39.5	34.2	-	7.9	-	-
吉永北	12	25.0	-	50.0	25.0	-	-	-	-
須津	53	32.1	7.5	18.9	39.6	-	1.9	-	-
浮島	8	25.0	-	-	75.0	-	-	-	-
元吉原	36	33.3	-	19.4	25.0	-	13.9	8.3	-
富士駅北	40	32.5	-	20.0	35.0	7.5	5.0	-	-
富士北	36	11.1	2.8	30.6	38.9	-	13.9	2.8	-
富士駅南	47	29.8	-	21.3	38.3	4.3	4.3	2.1	-
田子浦	70	31.4	1.4	20.0	42.9	-	1.4	2.9	-
富士南	81	28.4	1.2	32.1	35.8	-	2.5	-	-
岩松	45	31.1	4.4	15.6	44.4	2.2	2.2	-	-
岩松北	37	27.0	2.7	16.2	48.6	-	5.4	-	-
鷹岡	62	37.1	-	22.6	35.5	-	3.2	1.6	-
丘	41	26.8	2.4	26.8	36.6	-	7.3	-	-
天間	28	17.9	3.6	21.4	50.0	7.1	-	-	-
わからない	14	35.7	-	-	42.9	-	21.4	-	-
<居住年数>									
2年以下	39	25.6	-	28.2	38.5	-	5.1	2.6	-
3～4年	34	23.5	-	23.5	47.1	-	5.9	-	-
5～9年	54	37.0	-	20.4	35.2	1.9	5.6	-	-
10～19年	89	23.6	6.7	20.2	41.6	2.2	3.4	1.1	1.1
20～29年	147	24.5	3.4	19.7	37.4	1.4	12.2	1.4	-
30年以上	680	30.9	1.3	23.4	38.4	0.9	3.7	1.3	0.1
<未既婚>									
既婚	801	29.6	1.7	22.2	40.3	1.0	3.6	1.2	0.2
未婚	134	23.9	2.2	21.6	36.6	1.5	11.9	2.2	-
離別または死別	100	35.0	2.0	27.0	31.0	1.0	4.0	-	-
<ライフステージ>									
独身期	93	22.6	2.2	24.7	32.3	1.1	15.1	2.2	-
家族形成期	107	27.1	2.8	17.8	47.7	0.9	2.8	0.9	-
家族成長前期	112	24.1	3.6	25.0	42.0	0.9	3.6	0.9	-
家族成長後期	86	29.1	1.2	23.3	36.0	-	7.0	3.5	-
家族成熟期	219	31.5	0.5	24.7	40.2	0.9	1.8	0.5	-
老齢期	347	32.3	2.0	22.5	37.2	1.2	4.0	0.3	0.6

問25 地産地消を推進するためには、どのような方法が効果的だと思いますか。次の中から1つだけ選んでください。

問25 地産地消を推進するために効果的な方法

	調査数	店ス へのバ ーの地 場産物 コー 設置	農 産物 直売 所の 充実	学 校給 食な どに おけ る地 場産 物の 利用	産 飲 食 店に おけ る地 場 物の 利用 促進	の地 産地 消フ ェア など の活 用	そ の 他	無 回 答
全体	1,820	48.0	27.5	9.8	3.4	7.5	0.8	3.0
<性別>								
男性	712	43.8	27.7	11.9	4.6	8.4	0.8	2.7
女性	899	50.9	27.7	8.3	2.7	6.9	0.6	2.9
<年齢>								
20代	191	47.6	18.8	11.5	8.9	10.5	1.6	1.0
30代	328	47.3	19.5	16.8	4.0	10.1	0.9	1.5
40代	288	53.8	20.1	14.2	3.8	7.3	0.3	0.3
50代	371	46.6	34.0	8.9	1.6	7.3	0.3	1.3
60代	381	43.0	38.1	3.9	2.4	7.1	1.3	4.2
70代以上	238	51.3	28.2	4.6	1.3	3.8	0.4	10.5
<職業>								
農林漁業	27	33.3	48.1	14.8	-	-	-	3.7
自営業・自由業	151	49.0	24.5	6.6	4.6	10.6	2.0	2.6
経営・管理職	63	55.6	25.4	4.8	6.3	6.3	-	1.6
事務系勤め人	205	48.3	24.9	13.7	4.4	7.3	0.5	1.0
労務系勤め人	675	47.1	25.3	12.0	4.0	8.4	1.2	1.9
家事専業	344	52.9	28.5	8.7	2.3	4.9	0.3	2.3
学生	24	45.8	12.5	12.5	8.3	20.8	-	-
無職	301	45.5	34.2	5.6	1.3	5.6	0.3	7.3
<家族構成>								
ひとり暮らし	118	55.1	17.8	7.6	5.1	10.2	1.7	2.5
夫婦だけ	334	48.8	29.6	9.6	2.4	5.1	0.6	3.9
2世代	944	46.7	28.5	9.4	3.3	8.1	0.8	3.2
3世代	367	46.9	27.5	11.7	4.4	8.2	-	1.4
その他	32	56.3	21.9	12.5	-	3.1	3.1	3.1
<住居形態>								
持ち家	1,488	47.7	28.6	9.4	3.2	7.3	0.7	3.2
民営の借家	230	46.5	24.8	13.5	4.3	8.7	0.9	1.3
公営・雇用促進住宅	37	48.6	21.6	2.7	-	18.9	-	8.1
社宅・寮・官舎	43	62.8	14.0	9.3	9.3	2.3	2.3	-
その他	8	50.0	25.0	12.5	-	12.5	-	-
<居住地区>								
吉原	88	53.4	22.7	8.0	4.5	8.0	-	3.4
伝法	104	43.3	24.0	6.7	5.8	16.3	1.0	2.9
今泉	89	48.3	23.6	14.6	1.1	5.6	1.1	5.6
神戸	34	50.0	26.5	8.8	2.9	8.8	-	2.9
広見	89	44.9	16.9	14.6	5.6	11.2	1.1	5.6
青葉台	38	57.9	26.3	7.9	5.3	-	-	2.6
大淵	127	36.2	36.2	14.2	0.8	6.3	1.6	4.7
富士見台	43	55.8	18.6	16.3	-	9.3	-	-
原田	51	52.9	27.5	11.8	-	3.9	-	3.9
吉永	74	55.4	18.9	6.8	2.7	8.1	-	8.1
吉永北	26	46.2	26.9	7.7	3.8	11.5	-	3.8
須津	99	49.5	34.3	7.1	-	6.1	1.0	2.0
浮島	19	42.1	52.6	5.3	-	-	-	-
元吉原	64	50.0	28.1	4.7	3.1	10.9	1.6	1.6
富士駅北	68	51.5	29.4	8.8	1.5	4.4	1.5	2.9
富士北	67	50.7	26.9	9.0	4.5	3.0	1.5	4.5
富士駅南	94	51.1	25.5	9.6	2.1	8.5	-	3.2
田子浦	111	55.0	26.1	6.3	3.6	5.4	1.8	1.8
富士南	138	48.6	26.1	11.6	2.9	10.1	0.7	-
岩松	85	38.8	32.9	11.8	8.2	5.9	-	2.4
岩松北	52	34.6	46.2	9.6	3.8	3.8	-	1.9
鷹岡	94	47.9	31.9	5.3	5.3	7.4	-	2.1
丘	64	48.4	29.7	10.9	3.1	6.3	-	1.6
天間	49	44.9	24.5	12.2	4.1	12.2	-	2.0
わからない	29	44.8	10.3	20.7	10.3	3.4	6.9	3.4
<居住年数>								
2年以下	65	40.0	30.8	13.8	6.2	6.2	3.1	-
3～4年	57	49.1	26.3	14.0	7.0	3.5	-	-
5～9年	86	39.5	25.6	12.8	1.2	18.6	-	2.3
10～19年	154	46.8	25.3	14.3	5.8	6.5	-	1.3
20～29年	275	48.4	24.0	10.5	6.5	8.4	0.4	1.8
30年以上	1,172	49.0	28.8	8.4	2.1	6.9	0.9	3.8
<未既婚>								
既婚	1,318	46.7	29.8	10.3	2.6	7.4	0.5	2.7
未婚	283	53.4	20.1	8.8	6.7	7.8	1.4	1.8
離別または死別	190	51.1	23.7	6.8	4.2	7.9	1.6	4.7
<ライフステージ>								
独身期	205	50.2	17.6	10.2	8.8	9.3	2.0	2.0
家族形成期	179	45.3	19.0	18.4	3.9	10.6	1.1	1.7
家族成長前期	192	45.8	20.3	20.3	2.6	10.4	-	0.5
家族成長後期	135	54.1	20.7	11.1	5.2	6.7	0.7	1.5
家族成熟期	334	46.1	34.4	9.0	2.1	7.2	0.3	0.9
老齢期	619	46.2	34.2	4.2	1.9	5.8	1.0	6.6

VI. 結果の数表

問26 あなたは過去3年間に「農業体験」をしたことがありますか。次の中から1つだけ選んでください。

問26 過去3年間の農業体験の有無

	調査数	ま培家 でな庭 した菜 こと園 がでや が育鉢 るて、 ある植 る収え る穫裁	に収 した穫 こと体験 がななど い部分 的	した こと が な い	無 回 答
全体	1,820	43.3	7.6	46.1	3.0
<性別>					
男性	712	37.6	7.3	52.4	2.7
女性	899	46.9	8.3	41.6	3.1
<年齢>					
20代	191	23.6	12.6	62.8	1.0
30代	328	34.8	11.9	52.4	0.9
40代	288	37.2	11.1	51.0	0.7
50代	371	46.9	5.1	46.9	1.1
60代	381	56.7	3.7	36.5	3.1
70代以上	238	52.1	3.4	32.8	11.8
<職業>					
農林漁業	27	74.1	3.7	-	22.2
自営業・自由業	151	40.4	6.6	49.7	3.3
経営・管理職	63	38.1	7.9	52.4	1.6
事務系勤め人	205	31.7	11.2	57.1	-
労務系勤め人	675	36.3	8.9	53.2	1.6
家事専業	344	57.3	6.7	34.0	2.0
学生	24	29.2	4.2	66.7	-
無職	301	52.5	5.3	36.9	5.3
<家族構成>					
ひとり暮らし	118	28.0	11.9	58.5	1.7
夫婦だけ	334	45.2	5.7	44.6	4.5
2世代	944	43.6	7.3	46.6	2.4
3世代	367	47.1	9.5	41.1	2.2
その他	32	40.6	6.3	50.0	3.1
<住居形態>					
持ち家	1,488	47.2	7.1	42.4	3.3
民営の借家	230	23.9	12.6	63.0	0.4
公営・雇用促進住宅	37	29.7	8.1	59.5	2.7
社宅・寮・官舎	43	39.5	-	60.5	-
その他	8	12.5	12.5	75.0	-
<居住地区>					
吉原	88	25.0	10.2	62.5	2.3
伝法	104	45.2	6.7	48.1	-
今泉	89	36.0	7.9	50.6	5.6
神戸	34	50.0	14.7	35.3	-
広見	89	40.4	2.2	52.8	4.5
青葉台	38	57.9	2.6	36.8	2.6
大淵	127	51.2	6.3	35.4	7.1
富士見台	43	46.5	11.6	39.5	2.3
原田	51	35.3	5.9	56.9	2.0
吉永	74	43.2	12.2	37.8	6.8
吉永北	26	30.8	15.4	50.0	3.8
須津	99	50.5	7.1	40.4	2.0
浮島	19	68.4	15.8	10.5	5.3
元吉原	64	45.3	4.7	48.4	1.6
富士駅北	68	33.8	4.4	61.8	-
富士北	67	44.8	9.0	41.8	4.5
富士駅南	94	30.9	6.4	59.6	3.2
田子浦	111	49.5	3.6	45.0	1.8
富士南	138	50.7	7.2	40.6	1.4
岩松	85	40.0	9.4	49.4	1.2
岩松北	52	48.1	11.5	38.5	1.9
鷹岡	94	50.0	7.4	42.6	-
丘	64	45.3	10.9	39.1	4.7
天間	49	51.0	14.3	32.7	2.0
わからない	29	20.7	3.4	75.9	-
<居住年数>					
2年以下	65	30.8	9.2	60.0	-
3～4年	57	26.3	8.8	64.9	-
5～9年	86	36.0	10.5	50.0	3.5
10～19年	154	42.2	8.4	49.4	-
20～29年	275	31.6	10.2	57.1	1.1
30年以上	1,172	48.5	6.7	41.0	3.8
<未既婚>					
既婚	1,318	47.9	7.4	41.8	2.9
未婚	283	24.7	9.9	64.7	0.7
離別または死別	190	42.6	6.3	47.9	3.2
<ライフステージ>					
独身期	205	26.8	8.3	64.4	0.5
家族形成期	179	31.3	15.1	52.0	1.7
家族成長前期	192	43.2	15.1	41.7	-
家族成長後期	135	37.8	9.6	51.1	1.5
家族成熟期	334	48.2	4.2	46.7	0.9
老齢期	619	54.9	3.6	35.1	6.5

【問26で「2～3」と回答した人にお聞きします。】

問26-1 家庭菜園や鉢植えなどで育て、収穫までしてみたいと思いますか。

問26-1 家庭菜園などによる収穫をしてみたいと思うか

	調査数	思う	思わない	無回答
全体	978	56.5	30.9	12.6
<性別>				
男性	425	50.6	37.4	12.0
女性	449	62.8	24.9	12.2
<年齢>				
20代	144	54.9	35.4	9.7
30代	211	61.1	31.8	7.1
40代	179	62.6	26.3	11.2
50代	193	51.8	34.7	13.5
60代	153	58.8	20.3	20.9
70代以上	86	44.2	38.4	17.4
<職業>				
農林漁業	1	100.0	-	-
自営業・自由業	85	58.8	30.6	10.6
経営・管理職	38	57.9	26.3	15.8
事務系勤め人	140	60.7	27.9	11.4
労務系勤め人	419	55.8	32.5	11.7
家事専業	140	60.7	25.0	14.3
学生	17	52.9	41.2	5.9
無職	127	51.2	32.3	16.5
<家族構成>				
ひとり暮らし	83	48.2	42.2	9.6
夫婦だけ	168	56.0	26.8	17.3
2世代	509	57.4	29.5	13.2
3世代	186	62.4	29.0	8.6
その他	18	33.3	61.1	5.6
<住居形態>				
持ち家	737	57.0	29.4	13.6
民営の借家	174	59.8	31.6	8.6
公営・雇用促進住宅	25	48.0	32.0	20.0
社宅・寮・官舎	26	42.3	50.0	7.7
その他	7	57.1	42.9	-
<居住地区>				
吉原	64	53.1	37.5	9.4
伝法	57	47.4	35.1	17.5
今泉	52	46.2	34.6	19.2
神戸	17	82.4	11.8	5.9
広見	49	51.0	32.7	16.3
青葉台	15	73.3	13.3	13.3
大淵	53	52.8	34.0	13.2
富士見台	22	63.6	36.4	-
原田	32	65.6	21.9	12.5
吉永	37	56.8	40.5	2.7
吉永北	17	52.9	41.2	5.9
須津	47	55.3	23.4	21.3
浮島	5	60.0	40.0	-
元吉原	34	58.8	32.4	8.8
富士駅北	45	62.2	26.7	11.1
富士北	34	55.9	17.6	26.5
富士駅南	62	54.8	33.9	11.3
田子浦	54	55.6	37.0	7.4
富士南	66	68.2	16.7	15.2
岩松	50	62.0	24.0	14.0
岩松北	26	46.2	38.5	15.4
鷹岡	47	59.6	29.8	10.6
丘	32	59.4	25.0	15.6
天間	23	65.2	30.4	4.3
わからない	23	30.4	65.2	4.3
<居住年数>				
2年以下	45	51.1	42.2	6.7
3～4年	42	59.5	23.8	16.7
5～9年	52	53.8	38.5	7.7
10～19年	89	62.9	29.2	7.9
20～29年	185	58.9	31.4	9.7
30年以上	559	55.6	29.5	14.8
<未既婚>				
既婚	649	60.9	26.8	12.3
未婚	211	48.3	41.2	10.4
離別または死別	103	47.6	36.9	15.5
<ライフステージ>				
独身期	149	52.3	37.6	10.1
家族形成期	120	61.7	32.5	5.8
家族成長前期	109	67.0	23.9	9.2
家族成長後期	82	64.6	29.3	6.1
家族成熟期	170	54.7	30.6	14.7
老齢期	239	53.6	26.8	19.7

VI. 結果の数表

問27 あなたは「食育」という言葉やその意味を知っていましたか。次の中から1つだけ選んでください。

問27 食育の認知度

	調査数	言葉の意味も知って	言葉の意味は知らない	言葉の意味も知らない	無回答
全体	1,820	37.7	41.9	18.2	2.2
<性別>					
男性	712	29.1	41.9	27.4	1.7
女性	899	44.9	41.6	11.2	2.2
<年齢>					
20代	191	32.5	44.5	23.0	-
30代	328	36.3	47.6	15.9	0.3
40代	288	39.6	41.7	17.7	1.0
50代	371	38.8	42.6	17.3	1.3
60代	381	38.6	42.3	17.3	1.8
70代以上	238	37.4	32.4	21.4	8.8
<職業>					
農林漁業	27	29.6	59.3	11.1	-
自営業・自由業	151	39.7	39.7	17.9	2.6
経営・管理職	63	50.8	33.3	14.3	1.6
事務系勤め人	205	39.0	42.0	18.5	0.5
労務系勤め人	675	32.4	44.3	22.1	1.2
家事専業	344	48.8	42.4	7.0	1.7
学生	24	41.7	37.5	20.8	-
無職	301	32.6	38.9	23.6	5.0
<家族構成>					
ひとり暮らし	118	39.8	39.0	19.5	1.7
夫婦だけ	334	38.0	40.4	18.6	3.0
2世代	944	37.2	43.3	17.9	1.6
3世代	367	39.8	42.2	15.8	2.2
その他	32	25.0	34.4	37.5	3.1
<住居形態>					
持ち家	1,488	37.8	42.0	18.0	2.2
民営の借家	230	40.0	43.9	14.8	1.3
公営・雇用促進住宅	37	40.5	37.8	18.9	2.7
社宅・寮・官舎	43	23.3	39.5	37.2	-
その他	8	37.5	25.0	37.5	-
<居住地区>					
吉原	88	35.2	45.5	15.9	3.4
伝法	104	44.2	33.7	20.2	1.9
今泉	89	34.8	38.2	22.5	4.5
神戸	34	35.3	55.9	8.8	-
広見	89	34.8	47.2	15.7	2.2
青葉台	38	47.4	50.0	-	2.6
大淵	127	38.6	37.0	20.5	3.9
富士見台	43	48.8	34.9	16.3	-
原田	51	31.4	51.0	15.7	2.0
吉永	74	31.1	44.6	20.3	4.1
吉永北	26	26.9	42.3	26.9	3.8
須津	99	33.3	48.5	17.2	1.0
浮島	19	36.8	52.6	10.5	-
元吉原	64	34.4	48.4	15.6	1.6
富士駅北	68	42.6	39.7	14.7	2.9
富士北	67	35.8	52.2	9.0	3.0
富士駅南	94	41.5	35.1	22.3	1.1
田子浦	111	31.5	42.3	25.2	0.9
富士南	138	47.8	32.6	18.1	1.4
岩松	85	34.1	44.7	20.0	1.2
岩松北	52	42.3	42.3	15.4	-
鷹岡	94	38.3	39.4	20.2	2.1
丘	64	35.9	42.2	20.3	1.6
天間	49	46.9	40.8	10.2	2.0
わからない	29	20.7	41.4	37.9	-
<居住年数>					
2年以下	65	30.8	41.5	27.7	-
3～4年	57	33.3	43.9	22.8	-
5～9年	86	38.4	46.5	14.0	1.2
10～19年	154	40.3	42.9	16.9	-
20～29年	275	38.9	41.8	18.5	0.7
30年以上	1,172	37.6	41.6	17.8	2.9
<未既婚>					
既婚	1,318	39.0	42.4	16.4	2.2
未婚	283	33.9	39.6	26.1	0.4
離別または死別	190	37.4	41.6	19.5	1.6
<ライフステージ>					
独身期	205	33.7	39.0	27.3	-
家族形成期	179	38.0	53.1	8.4	0.6
家族成長前期	192	39.6	44.3	16.1	-
家族成長後期	135	47.4	37.0	14.1	1.5
家族成熟期	334	36.2	44.9	17.4	1.5
老齢期	619	38.1	38.4	18.9	4.5

問28 あなたは「食育」に関心がありますか。次の中から1つだけ選んでください。

問28 食育への関心

	調査数	関心がある	どちらかといえば関心がある	どちらかといえば関心がない	関心がない	わからない	無回答
全体	1,820	31.5	37.4	14.7	6.2	7.5	2.7
<性別>							
男性	712	25.3	33.4	20.9	9.8	8.3	2.2
女性	899	36.5	40.6	10.1	2.9	6.8	3.1
<年齢>							
20代	191	28.8	29.8	20.9	10.5	9.4	0.5
30代	328	24.4	43.9	17.1	6.7	7.0	0.9
40代	288	25.7	43.8	16.3	6.6	6.9	0.7
50代	371	32.6	37.2	14.3	7.3	7.0	1.6
60代	381	39.1	35.7	11.8	3.1	6.3	3.9
70代以上	238	37.8	29.4	10.1	4.2	9.2	9.2
<職業>							
農林漁業	27	37.0	25.9	22.2	3.7	7.4	3.7
自営業・自由業	151	31.1	37.1	13.2	6.0	10.6	2.0
経営・管理職	63	46.0	23.8	17.5	9.5	3.2	-
事務系勤め人	205	25.9	42.4	17.1	7.8	6.3	0.5
労務系勤め人	675	25.6	37.9	19.0	7.7	7.9	1.9
家事専業	344	41.9	40.7	8.7	2.0	4.4	2.3
学生	24	41.7	20.8	20.8	4.2	12.5	-
無職	301	33.6	34.9	9.3	6.0	9.6	6.6
<家族構成>							
ひとり暮らし	118	35.6	29.7	14.4	7.6	9.3	3.4
夫婦だけ	334	35.6	35.6	13.2	6.3	6.3	3.0
2世代	944	30.5	38.0	15.5	6.5	7.6	1.9
3世代	367	30.8	40.1	14.4	4.9	7.1	2.7
その他	32	25.0	34.4	15.6	3.1	12.5	9.4
<住居形態>							
持ち家	1,488	31.9	38.2	14.3	5.3	7.3	3.0
民営の借家	230	30.0	35.7	15.7	7.8	9.1	1.7
公営・雇用促進住宅	37	40.5	27.0	13.5	10.8	5.4	2.7
社宅・寮・官舎	43	27.9	23.3	25.6	18.6	4.7	-
その他	8	25.0	25.0	25.0	12.5	12.5	-
<居住地区>							
吉原	88	36.4	28.4	19.3	6.8	4.5	4.5
伝法	104	38.5	35.6	10.6	8.7	5.8	1.0
今泉	89	33.7	40.4	10.1	6.7	6.7	2.2
神戸	34	23.5	41.2	17.6	-	11.8	5.9
広見	89	25.8	38.2	18.0	4.5	7.9	5.6
青葉台	38	36.8	47.4	7.9	2.6	2.6	2.6
大淵	127	32.3	30.7	18.9	6.3	7.9	3.9
富士見台	43	37.2	37.2	11.6	9.3	4.7	-
原田	51	27.5	39.2	15.7	9.8	5.9	2.0
吉永	74	20.3	43.2	13.5	4.1	14.9	4.1
吉永北	26	19.2	42.3	15.4	7.7	11.5	3.8
須津	99	34.3	35.4	15.2	1.0	9.1	5.1
浮島	19	15.8	63.2	10.5	5.3	5.3	-
元吉原	64	31.3	31.3	23.4	3.1	10.9	-
富士駅北	68	36.8	30.9	13.2	8.8	8.8	1.5
富士北	67	29.9	35.8	16.4	4.5	6.0	7.5
富士駅南	94	28.7	40.4	12.8	7.4	8.5	2.1
田子浦	111	29.7	33.3	14.4	10.8	10.8	0.9
富士南	138	37.0	36.2	13.0	7.2	5.8	0.7
岩松	85	30.6	43.5	15.3	2.4	5.9	2.4
岩松北	52	32.7	38.5	15.4	5.8	5.8	1.9
鷹岡	94	37.2	37.2	12.8	6.4	5.3	1.1
丘	64	26.6	40.6	21.9	4.7	4.7	1.6
天間	49	30.6	42.9	8.2	4.1	8.2	6.1
わからない	29	31.0	34.5	6.9	13.8	13.8	-
<居住年数>							
2年以下	65	33.8	32.3	16.9	10.8	6.2	-
3～4年	57	31.6	31.6	21.1	8.8	7.0	-
5～9年	86	31.4	40.7	11.6	3.5	9.3	3.5
10～19年	154	27.3	44.2	14.9	5.2	7.8	0.6
20～29年	275	29.1	35.6	17.5	8.7	7.6	1.5
30年以上	1,172	32.8	37.0	13.8	5.5	7.4	3.5
<未既婚>							
既婚	1,318	33.6	37.6	13.7	5.4	6.8	2.9
未婚	283	27.2	31.8	21.2	11.0	8.5	0.4
離別または死別	190	26.3	42.6	13.7	4.2	10.5	2.6
<ライフステージ>							
独身期	205	29.3	30.2	21.0	11.2	8.3	-
家族形成期	179	26.8	40.8	15.6	6.1	8.4	2.2
家族成長前期	192	24.5	51.6	13.0	5.7	5.2	-
家族成長後期	135	27.4	46.7	17.8	3.0	4.4	0.7
家族成熟期	334	33.8	35.6	13.2	7.2	8.4	1.8
老齢期	619	38.6	33.3	11.1	3.6	7.4	6.0

VI. 結果の数表

【問28で「1～2」と回答した人にお聞きします。】

問28-1 あなたが「食育」に関心がある理由について、次の中から該当するものをすべて選んでください。

問28-1 食育に関心がある理由

	調査数	子どもの心身の健全な発育のため必要	食生活の乱れから問題	肥満ややせ過ぎから問題	生活習慣病(ガン・糖尿病など)の増加	食生活の安全確保が重要	牛海綿状脳症(BSE)の発生など、食品の安全確保が重要	文化や伝統を守る必要	食にまつわる地域の活性化	食料を海外からの輸入に依存し過ぎる心配	消費者と生産者の間の交流や信頼が足りないと	産と調和した食料生産が重要	有機農業など自然環境と調和した食料生産が重要	食品の廃棄物が残し問題	大量の食料が残り問題
全体	1,254	72.9	68.7	41.3	66.5	28.8	17.9	48.6	8.9	29.3	25.8	32.1	29.3	32.1	32.1
<性別>															
男性	418	69.9	69.4	46.2	65.8	30.4	19.4	51.0	8.9	25.8	35.4	35.4	25.8	35.4	35.4
女性	693	74.5	69.1	39.4	65.9	27.7	16.7	46.3	9.1	30.4	31.0	31.0	30.4	31.0	31.0
<年齢>															
20代	112	67.9	73.2	43.8	53.6	18.8	25.9	29.5	8.0	17.9	32.1	32.1	17.9	32.1	32.1
30代	224	84.4	67.4	31.3	55.8	24.1	22.3	27.2	7.6	18.3	30.8	30.8	18.3	30.8	30.8
40代	200	77.5	71.0	40.5	60.0	27.0	16.0	41.5	5.0	24.5	36.0	36.0	24.5	36.0	36.0
50代	259	72.6	69.9	40.5	70.3	34.0	14.3	54.8	7.7	30.9	32.4	32.4	30.9	32.4	32.4
60代	285	67.7	71.9	47.0	77.2	28.1	15.4	64.6	10.9	37.9	30.9	30.9	37.9	30.9	30.9
70代以上	160	63.8	57.5	45.0	73.1	38.1	16.9	61.3	14.4	40.6	29.4	29.4	40.6	29.4	29.4
<職業>															
農林漁業	17	70.6	64.7	35.3	70.6	11.8	23.5	64.7	35.3	35.3	29.4	29.4	35.3	29.4	29.4
自営業・自由業	103	75.7	64.1	43.7	69.9	34.0	22.3	54.4	10.7	31.1	36.9	36.9	31.1	36.9	36.9
経営・管理職	44	72.7	65.9	50.0	65.9	25.0	13.6	61.4	9.1	36.4	40.9	40.9	36.4	40.9	40.9
事務系勤め人	140	75.0	71.4	40.0	63.6	27.9	22.9	42.9	7.1	20.0	37.1	37.1	20.0	37.1	37.1
労務系勤め人	429	74.4	70.9	42.2	63.9	25.9	19.6	41.3	7.7	21.7	33.1	33.1	21.7	33.1	33.1
家事専業	284	75.4	68.0	38.7	65.8	31.7	12.3	48.9	8.5	35.6	28.2	28.2	35.6	28.2	28.2
学生	15	66.7	80.0	26.7	66.7	6.7	33.3	40.0	-	33.3	33.3	33.3	33.3	33.3	33.3
無職	206	65.5	67.0	44.7	71.8	33.5	15.5	59.7	11.7	38.3	28.6	28.6	38.3	28.6	28.6
<家族構成>															
ひとり暮らし	77	50.6	63.6	46.8	59.7	23.4	16.9	46.8	5.2	22.1	33.8	33.8	22.1	33.8	33.8
夫婦だけ	238	64.7	66.4	50.8	72.7	32.8	17.2	55.9	9.2	32.8	37.0	37.0	32.8	37.0	37.0
2世代	647	74.2	70.3	35.9	64.5	27.5	18.4	47.0	8.2	28.6	29.4	29.4	28.6	29.4	29.4
3世代	260	83.1	68.5	44.6	67.3	30.4	16.9	45.0	11.2	29.6	33.8	33.8	29.6	33.8	33.8
その他	19	84.2	63.2	36.8	68.4	26.3	21.1	52.6	15.8	31.6	31.6	31.6	31.6	31.6	31.6
<住居形態>															
持ち家	1,043	73.3	68.6	41.8	68.3	30.3	17.6	50.8	9.6	29.9	32.4	32.4	29.9	32.4	32.4
民営の借家	151	71.5	70.2	39.7	57.0	21.2	19.2	33.8	4.6	25.8	30.5	30.5	25.8	30.5	30.5
公営・雇用促進住宅	25	64.0	80.0	36.0	68.0	32.0	16.0	48.0	16.0	28.0	32.0	32.0	28.0	32.0	32.0
社宅・寮・官舎	22	81.8	59.1	36.4	40.9	18.2	22.7	36.4	-	31.8	31.8	31.8	31.8	31.8	31.8
その他	4	75.0	25.0	50.0	100.0	25.0	25.0	50.0	25.0	25.0	25.0	25.0	25.0	25.0	25.0
<居住地区>															
吉原	57	70.2	73.7	43.9	66.7	33.3	17.5	45.6	10.5	31.6	22.8	22.8	31.6	22.8	22.8
伝法	77	76.6	59.7	41.6	66.2	32.5	18.2	49.4	13.0	27.3	31.2	31.2	27.3	31.2	31.2
今泉	66	75.8	68.2	45.5	75.8	42.4	24.2	50.0	10.6	33.3	34.8	34.8	33.3	34.8	34.8
神戸	22	63.6	77.3	27.3	68.2	36.4	9.1	27.3	4.5	4.5	40.9	40.9	4.5	40.9	40.9
広見	57	66.7	66.7	35.1	64.9	28.1	12.3	43.9	10.5	21.1	35.1	35.1	21.1	35.1	35.1
青葉台	32	78.1	71.9	50.0	68.8	40.6	15.6	53.1	15.6	37.5	34.4	34.4	37.5	34.4	34.4
大淵	80	75.0	68.8	47.5	68.8	20.0	23.8	53.8	13.8	33.8	37.5	37.5	33.8	37.5	37.5
富士見台	32	78.1	81.3	37.5	65.6	31.3	12.5	56.3	3.1	53.1	53.1	53.1	53.1	53.1	53.1
原田	34	73.5	61.8	29.4	64.7	29.4	11.8	55.9	11.8	41.2	32.4	32.4	41.2	32.4	32.4
吉永	47	61.7	72.3	38.3	63.8	19.1	12.8	53.2	4.3	17.0	34.0	34.0	17.0	34.0	34.0
吉永北	16	62.5	87.5	56.3	68.8	25.0	6.3	37.5	12.5	31.3	18.8	18.8	31.3	18.8	18.8
須津	69	68.1	56.5	53.6	62.3	27.5	11.6	49.3	8.7	29.0	27.5	27.5	29.0	27.5	27.5
浮島	15	93.3	73.3	33.3	53.3	6.7	13.3	46.7	6.7	26.7	33.3	33.3	26.7	33.3	33.3
元吉原	40	67.5	65.0	52.5	82.5	32.5	22.5	60.0	10.0	50.0	30.0	30.0	50.0	30.0	30.0
富士駅北	46	76.1	63.0	41.3	69.6	34.8	19.6	43.5	8.7	26.1	30.4	30.4	26.1	30.4	30.4
富士北	44	63.6	61.4	43.2	61.4	31.8	27.3	61.4	15.9	25.0	34.1	34.1	25.0	34.1	34.1
富士駅南	65	66.2	63.1	38.5	52.3	24.6	15.4	41.5	6.2	24.6	29.2	29.2	24.6	29.2	29.2
田子浦	70	74.3	75.7	38.6	60.0	28.6	21.4	44.3	7.1	32.9	24.3	24.3	32.9	24.3	24.3
富士南	101	78.2	70.3	39.6	67.3	28.7	19.8	46.5	5.9	27.7	36.6	36.6	27.7	36.6	36.6
岩松	63	66.7	71.4	33.3	52.4	17.5	9.5	49.2	3.2	27.0	27.0	27.0	27.0	27.0	27.0
岩松北	37	75.7	62.2	40.5	73.0	29.7	16.2	45.9	-	24.3	27.0	27.0	24.3	27.0	27.0
鷹岡	70	75.7	71.4	44.3	74.3	27.1	18.6	45.7	15.7	25.7	30.0	30.0	25.7	30.0	30.0
丘	43	88.4	81.4	34.9	72.1	37.2	14.0	46.5	4.7	25.6	32.6	32.6	25.6	32.6	32.6
天間	36	75.0	83.3	36.1	86.1	27.8	27.8	52.8	8.3	36.1	36.1	36.1	36.1	36.1	36.1
わからない	19	68.4	57.9	42.1	68.4	26.3	36.8	42.1	5.3	21.1	36.8	36.8	21.1	36.8	36.8
<居住年数>															
2年以下	43	88.4	72.1	37.2	55.8	27.9	23.3	34.9	14.0	20.9	37.2	37.2	20.9	37.2	37.2
3～4年	36	69.4	72.2	47.2	47.2	13.9	25.0	27.8	2.8	13.9	33.3	33.3	13.9	33.3	33.3
5～9年	62	75.8	61.3	29.0	45.2	21.0	17.7	38.7	6.5	16.1	27.4	27.4	16.1	27.4	27.4
10～19年	110	77.3	65.5	39.1	67.3	30.0	15.5	40.9	6.4	27.3	30.9	30.9	27.3	30.9	30.9
20～29年	178	68.0	72.5	41.0	55.1	25.8	21.3	41.0	7.3	25.8	31.5	31.5	25.8	31.5	31.5
30年以上	818	72.6	68.6	42.7	72.0	30.7	16.9	53.5	9.9	32.5	32.5	32.5	32.5	32.5	32.5
<未既婚>															
既婚	939	76.1	68.4	41.0	66.8	29.1	16.8	49.0	9.3	30.2	32.7	32.7	30.2	32.7	32.7
未婚	167	56.3	70.1	44.3	68.9	28.1	24.6	44.9	8.4	24.0	32.9	32.9	24.0	32.9	32.9
離別または死別	131	72.5	71.8	42.0	63.4	29.0	18.3	49.6	8.4	31.3	29.0	29.0	31.3	29.0	29.0
<ライフステージ>															
独身期	122	59.8	73.0	41.8	63.1	27.0	28.7	36.9	9.8	23.8	32.8	32.8	23.8	32.8	32.8
家族形成期	121	87.6	69.4	31.4	47.1	19.0	21.5	24.0	5.0	14.9	34.7	34.7	14.9	34.7	34.7
家族成長前期	146	95.2	60.3	31.5	52.1	24.0	15.1	27.4	6.2	19.9	28.8	28.8	19.9	28.8	28.8
家族成長後期	100	89.0	75.0	43.0	67.0	33.0	22.0	41.0	7.0	20.0	28.0	28.0	20.0	28.0	28.0
家族成熟期	232	73.7	71.6	39.7	65.9	32.8	12.5	52.2	7.3	32.3	35.3	35.3	32.3	35.3	35.3
老齢期	445	66.3	66.7	46.3	75.7	31.7	16.0	63.4	12.1	38.9	30.3	30.3	38.9	30.3	30.3

問28-1 食育に関心がある理由

	てす自然 いる感の か謝の ら恵の 念や が食 が薄 れ対	そ の 他	特 に な い	わ か ら な い	無 回 答
全体	47.5	1.3	-	-	0.3
<性別>					
男性	47.6	1.2	-	-	0.2
女性	48.1	1.6	-	-	0.4
<年齢>					
20代	51.8	5.4	-	-	-
30代	50.4	0.4	-	-	-
40代	42.0	1.5	-	-	0.5
50代	44.8	0.4	-	-	-
60代	42.5	1.1	-	-	0.4
70代以上	61.9	0.6	-	-	1.3
<職業>					
農林漁業	47.1	-	-	-	-
自営業・自由業	54.4	-	-	-	-
経営・管理職	47.7	-	-	-	-
事務系勤め人	42.1	0.7	-	-	-
労務系勤め人	48.7	1.4	-	-	0.2
家事専業	43.3	2.5	-	-	0.7
学生	46.7	-	-	-	-
無職	53.4	1.0	-	-	0.5
<家族構成>					
ひとり暮らし	45.5	3.9	-	-	2.6
夫婦だけ	51.7	2.1	-	-	0.4
2世代	45.9	0.9	-	-	0.2
3世代	49.2	0.8	-	-	-
その他	42.1	-	-	-	-
<住居形態>					
持ち家	47.7	1.0	-	-	0.3
民営の借家	47.0	3.3	-	-	0.7
公営・雇用促進住宅	64.0	-	-	-	-
社宅・寮・官舎	27.3	4.5	-	-	-
その他	50.0	-	-	-	-
<居住地区>					
吉原	43.9	-	-	-	-
伝法	45.5	3.9	-	-	-
今泉	45.5	3.0	-	-	1.5
神戸	45.5	-	-	-	-
広見	47.4	-	-	-	-
青葉台	50.0	-	-	-	-
大淵	58.8	2.5	-	-	-
富士見台	59.4	-	-	-	-
原田	32.4	-	-	-	2.9
吉永	53.2	-	-	-	-
吉永北	25.0	-	-	-	-
須津	43.5	-	-	-	-
浮島	46.7	-	-	-	-
元吉原	45.0	-	-	-	-
富士駅北	52.2	2.2	-	-	-
富士北	47.7	2.3	-	-	-
富士駅南	44.6	-	-	-	1.5
田子浦	45.7	1.4	-	-	-
富士南	52.5	1.0	-	-	-
岩松	44.4	-	-	-	-
岩松北	45.9	2.7	-	-	-
鷹岡	50.0	1.4	-	-	1.4
丘	41.9	-	-	-	-
天間	50.0	2.8	-	-	-
わからない	52.6	10.5	-	-	-
<居住年数>					
2年以下	44.2	7.0	-	-	-
3～4年	52.8	5.6	-	-	2.8
5～9年	46.8	-	-	-	-
10～19年	47.3	1.8	-	-	0.9
20～29年	53.4	2.2	-	-	-
30年以上	46.5	0.6	-	-	0.2
<未既婚>					
既婚	47.3	1.0	-	-	0.2
未婚	49.7	3.0	-	-	-
離別または死別	50.4	1.5	-	-	-
<ライフステージ>					
独身期	49.2	2.5	-	-	-
家族形成期	50.4	2.5	-	-	-
家族成長前期	47.3	2.1	-	-	-
家族成長後期	47.0	1.0	-	-	1.0
家族成熟期	43.5	-	-	-	-
高齢期	49.4	0.9	-	-	0.7

VI. 結果の数表

問29 あなたは日ごろから、健全な食生活を行うために「食育」に関する何らかの活動や行動をしていますか。次の中から1つだけ選んでください。★P13の具体的な活動内容を参照

問29 食育の実践度

	調査数	積極的にしている	できているだけするよう	あまりしていない	ない	したいと思っていない	したいと思わない	わからない	無回答
全体	1,820	5.8	34.1	21.6	18.7	6.8	9.7	3.3	
<性別>									
男性	712	5.1	25.7	25.3	18.0	10.8	12.6	2.5	
女性	899	6.2	41.4	18.8	19.9	3.7	6.2	3.8	
<年齢>									
20代	191	3.1	25.7	20.4	26.7	12.6	11.0	0.5	
30代	328	4.9	28.4	29.3	20.4	6.7	9.8	0.6	
40代	288	4.9	35.1	28.5	14.6	6.3	10.4	0.3	
50代	371	3.8	36.4	20.5	20.5	8.9	8.9	1.1	
60代	381	8.9	39.4	18.1	17.8	4.5	6.6	4.7	
70代以上	238	8.0	35.7	11.8	14.7	3.8	12.2	13.9	
<職業>									
農林漁業	27	11.1	29.6	18.5	14.8	7.4	14.8	3.7	
自営業・自由業	151	6.0	33.8	19.9	19.9	6.0	11.3	3.3	
経営・管理職	63	7.9	31.7	23.8	15.9	6.3	12.7	1.6	
事務系勤め人	205	4.4	31.7	26.8	21.5	6.3	8.3	1.0	
労務系勤め人	675	3.9	27.6	25.3	21.2	8.9	11.7	1.5	
家事専業	344	8.1	48.5	16.0	16.0	4.4	4.4	2.6	
学生	24	4.2	25.0	20.8	20.8	16.7	12.5	-	
無職	301	7.0	36.5	17.3	15.6	4.7	10.0	9.0	
<家族構成>									
ひとり暮らし	118	7.6	22.0	16.9	17.8	13.6	14.4	7.6	
夫婦だけ	334	6.3	35.0	18.3	20.4	6.9	8.4	4.8	
2世代	944	5.6	33.9	22.7	18.8	7.2	9.6	2.2	
3世代	367	4.9	39.2	22.6	17.7	4.1	9.3	2.2	
その他	32	9.4	28.1	31.3	18.8	-	6.3	6.3	
<住居形態>									
持ち家	1,488	6.0	35.3	20.8	19.0	5.6	9.8	3.4	
民営の借家	230	4.3	29.6	26.1	17.4	10.4	9.6	2.6	
公営・雇用促進住宅	37	2.7	32.4	21.6	24.3	13.5	2.7	2.7	
社宅・寮・官舎	43	7.0	25.6	23.3	14.0	18.6	11.6	-	
その他	8	-	12.5	25.0	25.0	12.5	12.5	12.5	
<居住地区>									
吉原	88	3.4	20.5	28.4	18.2	10.2	13.6	5.7	
伝法	104	9.6	35.6	19.2	17.3	8.7	7.7	1.9	
今泉	89	3.4	37.1	20.2	19.1	6.7	9.0	4.5	
神戸	34	2.9	44.1	29.4	8.8	-	14.7	-	
広見	89	5.6	25.8	27.0	19.1	9.0	11.2	2.2	
青葉台	38	-	44.7	23.7	21.1	5.3	2.6	2.6	
大淵	127	4.7	29.9	18.1	24.4	7.9	8.7	6.3	
富士見台	43	7.0	53.5	16.3	14.0	4.7	4.7	-	
原田	51	2.0	41.2	15.7	25.5	7.8	5.9	2.0	
吉永	74	5.4	25.7	27.0	17.6	5.4	13.5	5.4	
吉永北	26	3.8	34.6	30.8	7.7	3.8	15.4	3.8	
須津	99	6.1	39.4	19.2	21.2	2.0	8.1	4.0	
浮島	19	5.3	21.1	15.8	36.8	-	10.5	10.5	
元吉原	64	12.5	28.1	20.3	18.8	6.3	10.9	3.1	
富士駅北	68	8.8	29.4	27.9	16.2	4.4	11.8	1.5	
富士北	67	9.0	32.8	14.9	28.4	1.5	7.5	6.0	
富士駅南	94	5.3	29.8	22.3	17.0	10.6	12.8	2.1	
田子浦	111	7.2	35.1	20.7	15.3	8.1	9.9	3.6	
富士南	138	7.2	38.4	20.3	13.8	9.4	9.4	1.4	
岩松	85	3.5	32.9	29.4	18.8	3.5	9.4	2.4	
岩松北	52	1.9	44.2	19.2	13.5	7.7	11.5	1.9	
鷹岡	94	9.6	35.1	17.0	23.4	6.4	7.4	1.1	
丘	64	3.1	40.6	20.3	20.3	4.7	6.3	4.7	
天間	49	4.1	28.6	26.5	20.4	6.1	10.2	4.1	
わからない	29	-	44.8	13.8	10.3	13.8	17.2	-	
<居住年数>									
2年以下	65	7.7	41.5	10.8	18.5	12.3	9.2	-	
3～4年	57	8.8	29.8	14.0	17.5	14.0	14.0	1.8	
5～9年	86	2.3	26.7	32.6	23.3	3.5	7.0	4.7	
10～19年	154	5.2	33.1	22.7	18.2	10.4	9.1	1.3	
20～29年	275	5.1	25.1	22.5	26.2	9.1	10.9	1.1	
30年以上	1,172	6.0	36.9	21.5	16.7	5.4	9.4	4.2	
<未既婚>									
既婚	1,318	6.4	38.2	20.4	17.2	5.8	8.9	3.0	
未婚	283	3.9	19.8	25.1	26.9	11.3	12.4	0.7	
離別または死別	190	4.7	29.5	24.2	17.9	7.4	10.5	5.8	
<ライフステージ>									
独身期	205	3.4	20.0	23.4	28.8	10.7	13.2	0.5	
家族形成期	179	5.6	33.5	24.0	19.0	10.1	6.7	1.1	
家族成長前期	192	5.2	36.5	27.6	17.2	3.6	9.9	-	
家族成長後期	135	5.2	42.2	28.9	14.1	5.2	3.7	0.7	
家族成熟期	334	3.3	36.5	21.6	19.2	7.5	10.8	1.2	
老齢期	619	8.6	38.0	15.7	16.6	4.2	8.7	8.2	

【問29で「1～2」を回答した人にお聞きします。】

問29—1 具体的にどのような活動や行動をしていますか。次の中から主なものを2つまで選んでください。

問29—1 具体的な食育に関する活動や行動内容

	調査数	栄養生活のバランスの実践のとれ	入より安全な食品の購入	農業生産活動への参加・体験	食への参加	食生活の改善に関する勉強会への参加	食にかかわるボランティア活動への参加	その他	無回答
全体	726	81.8	70.1	12.3	1.8	3.3	1.9	2.6	1.0
<性別>									
男性	219	79.0	62.6	16.4	1.8	2.3	1.8	4.1	1.4
女性	428	83.2	73.8	9.6	1.9	3.7	1.9	1.9	0.9
<年齢>									
20代	55	87.3	45.5	1.8	3.6	5.5	3.6	7.3	-
30代	109	81.7	68.8	9.2	1.8	2.8	0.9	2.8	-
40代	115	86.1	65.2	9.6	2.6	3.5	0.9	0.9	-
50代	149	79.9	71.8	14.1	2.0	1.3	1.3	4.7	2.0
60代	184	83.2	76.1	16.3	1.1	3.8	3.3	0.5	-
70代以上	104	74.0	75.0	15.4	1.0	4.8	1.9	2.9	3.8
<職業>									
農林漁業	11	72.7	81.8	27.3	-	-	-	9.1	-
自営業・自由業	60	75.0	70.0	10.0	8.3	5.0	1.7	3.3	-
経営・管理職	25	84.0	80.0	12.0	-	4.0	4.0	-	-
事務系勤め人	74	83.8	63.5	9.5	1.4	2.7	1.4	5.4	-
労務系勤め人	212	83.0	65.6	11.3	1.9	1.9	1.9	3.3	0.9
家事専業	195	84.6	76.4	11.3	1.0	3.1	2.1	1.5	0.5
学生	7	85.7	42.9	-	14.3	-	14.3	-	-
無職	131	77.9	71.8	18.3	-	6.1	1.5	0.8	2.3
<家族構成>									
ひとり暮らし	35	85.7	57.1	5.7	5.7	8.6	-	5.7	2.9
夫婦だけ	138	82.6	76.1	8.0	-	4.3	2.9	3.6	0.7
2世代	373	81.5	68.9	14.2	1.3	2.1	1.9	1.1	1.1
3世代	162	79.6	71.0	13.6	3.7	4.3	1.2	4.3	0.6
その他	12	100.0	58.3	8.3	-	-	8.3	8.3	-
<住居形態>									
持ち家	616	81.3	71.4	13.3	1.9	3.4	1.8	2.4	1.0
民営の借家	78	84.6	61.5	9.0	1.3	3.8	2.6	3.8	1.3
公営・雇用促進住宅	13	84.6	76.9	-	-	-	7.7	-	-
社宅・寮・官舎	14	85.7	50.0	-	-	-	-	7.1	-
その他	1	100.0	100.0	-	-	-	-	-	-
<居住地区>									
吉原	21	85.7	90.5	-	-	4.8	-	4.8	-
伝法	47	89.4	61.7	10.6	2.1	4.3	2.1	4.3	-
今泉	36	83.3	69.4	2.8	-	13.9	-	11.1	-
神戸	16	75.0	87.5	6.3	6.3	-	-	-	-
広見	28	85.7	67.9	7.1	7.1	3.6	3.6	3.6	-
青葉台	17	70.6	52.9	5.9	5.9	11.8	-	-	5.9
大淵	44	84.1	63.6	13.6	2.3	-	2.3	2.3	-
富士見台	26	84.6	69.2	11.5	-	-	3.8	-	-
原田	22	81.8	68.2	13.6	4.5	-	-	4.5	-
吉永	23	82.6	65.2	17.4	4.3	-	4.3	-	-
吉永北	10	80.0	40.0	40.0	-	-	-	-	-
須津	45	66.7	86.7	4.4	-	4.4	-	4.4	-
浮島	5	60.0	80.0	40.0	-	-	-	-	-
元吉原	26	92.3	80.8	23.1	-	-	-	3.8	-
富士駅北	26	76.9	61.5	3.8	7.7	-	3.8	-	3.8
富士北	28	82.1	71.4	21.4	3.6	-	-	3.6	-
富士駅南	33	87.9	63.6	15.2	3.0	-	3.0	3.0	-
田子浦	47	74.5	78.7	21.3	-	2.1	-	4.3	2.1
富士南	63	85.7	73.0	9.5	-	4.8	1.6	1.6	1.6
岩松	31	83.9	67.7	9.7	-	-	3.2	-	-
岩松北	24	91.7	66.7	16.7	-	-	-	-	-
鷹岡	42	73.8	73.8	16.7	2.4	9.5	7.1	-	2.4
丘	28	85.7	64.3	14.3	-	3.6	-	-	3.6
天間	16	75.0	56.3	18.8	-	6.3	12.5	6.3	-
わからない	13	92.3	76.9	-	-	-	-	-	7.7
<居住年数>									
2年以下	32	93.8	71.9	6.3	-	3.1	3.1	-	-
3～4年	22	90.9	50.0	4.5	-	4.5	-	9.1	-
5～9年	25	72.0	64.0	16.0	-	4.0	4.0	-	-
10～19年	59	84.7	69.5	6.8	1.7	1.7	1.7	3.4	1.7
20～29年	83	81.9	59.0	6.0	3.6	6.0	3.6	6.0	1.2
30年以上	502	80.9	73.1	14.5	1.8	3.0	1.6	2.0	1.0
<未既婚>									
既婚	588	80.8	71.8	13.4	1.4	3.4	2.0	2.0	1.0
未婚	67	86.6	49.3	7.5	6.0	4.5	3.0	7.5	-
離別または死別	65	86.2	75.4	7.7	1.5	1.5	-	3.1	1.5
<ライフステージ>									
独身期	48	81.3	39.6	6.3	6.3	6.3	4.2	8.3	-
家族形成期	70	84.3	67.1	7.1	-	2.9	1.4	1.4	-
家族成長前期	80	90.0	72.5	6.3	2.5	1.3	-	3.8	-
家族成長後期	64	82.8	64.1	14.1	3.1	6.3	-	3.1	-
家族成熟期	133	78.9	71.4	12.8	-	1.5	2.3	3.8	1.5
高齢期	288	79.9	75.7	16.0	1.0	4.2	2.8	1.4	1.4

VI. 結果の数表

【問29で「3～5」と回答した人にお聞きします。】

問29-2 あなたが「食育」に関する活動や行動をしていない理由は何ですか。次の中から該当するものをすべて選んでください。

問29-2 食育に関する活動や行動をしていない理由

	調査数	から食自分ら趣心食重要安心食事は意識食事で「食育」ないても活動その他特にわから無	食生活や家族の食事が	自分や家族の食事が	興味があるが、忙しい	心食生活への関	心食生活への関	安くするが、食費を	心食生活への関	食事は生活の問題に	食事は生活の問題に	「食育」自体に	ても情報が入り	活動や行動をし	その他	特に	わから	無	
全体	857	3.3	45.9	25.9	15.8	19.0	17.0	3.7	5.7	1.4	6.0								
<性別>																			
男性	385	5.5	42.1	20.5	21.0	22.9	17.9	4.9	7.0	1.6	4.4								
女性	381	1.6	51.2	32.0	8.9	16.3	16.8	2.9	4.5	1.0	6.6								
<年齢>																			
20代	114	8.8	50.0	35.1	17.5	18.4	18.4	3.5	4.4	2.6	0.9								
30代	185	3.8	49.7	33.5	5.9	23.2	15.1	3.8	7.6	2.2	1.1								
40代	142	3.5	66.9	30.3	12.0	21.1	19.0	2.8	2.1	-	1.4								
50代	185	1.6	49.2	22.2	17.8	15.1	16.8	2.2	5.4	1.6	7.0								
60代	154	1.9	28.6	14.9	22.1	20.1	18.2	4.5	5.2	0.6	13.0								
70代以上	72	-	16.7	13.9	26.4	13.9	15.3	8.3	12.5	1.4	16.7								
<職業>																			
農林漁業	11	-	18.2	9.1	36.4	9.1	-	9.1	-	-	36.4								
自営業・自由業	69	2.9	60.9	18.8	11.6	11.6	18.8	4.3	7.2	-	2.9								
経営・管理職	29	-	51.7	10.3	24.1	24.1	27.6	-	-	3.4	-								
事務系勤め人	112	2.7	58.0	16.1	15.2	18.8	16.1	0.9	1.8	0.9	3.6								
労務系勤め人	374	5.3	55.9	29.7	14.7	19.3	16.6	2.9	5.1	1.6	4.0								
家事専業	125	0.8	26.4	37.6	8.8	16.0	17.6	4.8	8.0	1.6	7.2								
学生	14	7.1	35.7	35.7	21.4	35.7	21.4	7.1	7.1	-	-								
無職	113	0.9	15.9	19.5	24.8	25.7	15.9	8.0	10.6	0.9	13.3								
<家族構成>																			
ひとり暮らし	57	1.8	57.9	22.8	17.5	21.1	21.1	3.5	1.8	1.8	3.5								
夫婦だけ	152	1.3	39.5	20.4	15.8	14.5	25.7	5.3	9.2	1.3	8.6								
2世代	459	4.6	45.8	29.4	15.9	19.4	15.7	3.1	5.7	1.3	5.0								
3世代	163	1.2	46.6	21.5	14.7	22.1	13.5	4.9	4.3	1.8	6.7								
その他	16	6.3	50.0	25.0	6.3	18.8	6.3	-	6.3	-	6.3								
<住居形態>																			
持ち家	676	3.3	43.9	24.7	16.6	19.8	17.5	4.0	6.8	1.3	5.8								
民営の借家	124	2.4	58.1	29.0	10.5	13.7	17.7	3.2	1.6	1.6	7.3								
公営・雇用促進住宅	22	4.5	36.4	40.9	4.5	31.8	18.2	4.5	-	-	9.1								
社宅・寮・官舎	24	4.2	45.8	25.0	25.0	20.8	8.3	-	-	4.2	-								
その他	5	-	60.0	20.0	20.0	-	-	-	20.0	-	-								
<居住地区>																			
吉原	50	-	52.0	18.0	8.0	16.0	6.0	2.0	10.0	2.0	12.0								
伝法	47	2.1	61.7	23.4	17.0	14.9	14.9	4.3	2.1	2.1	4.3								
今泉	41	2.4	39.0	26.8	7.3	41.5	19.5	4.9	4.9	4.9	-								
神戸	13	7.7	53.8	53.8	23.1	23.1	7.7	-	7.7	-	-								
広見	49	-	57.1	26.5	8.2	20.4	16.3	-	4.1	-	10.2								
青葉台	19	5.3	26.3	31.6	26.3	15.8	10.5	5.3	-	-	15.8								
大淵	64	3.1	45.3	31.3	14.1	18.8	15.6	7.8	10.9	-	6.3								
富士見台	15	-	60.0	26.7	13.3	20.0	33.3	6.7	6.7	-	-								
原田	25	8.0	32.0	32.0	20.0	20.0	20.0	4.0	8.0	4.0	4.0								
吉永	37	-	51.4	27.0	10.8	13.5	16.2	-	8.1	2.7	2.7								
吉永北	11	-	63.6	18.2	9.1	18.2	45.5	-	-	-	-								
須津	42	-	47.6	14.3	11.9	19.0	23.8	4.8	4.8	2.4	4.8								
浮島	10	-	70.0	30.0	10.0	40.0	40.0	-	-	-	10.0								
元吉原	29	6.9	44.8	13.8	31.0	27.6	17.2	6.9	-	3.4	6.9								
富士駅北	33	6.1	57.6	21.2	12.1	15.2	21.2	6.1	9.1	-	-								
富士北	30	3.3	40.0	33.3	20.0	10.0	13.3	3.3	13.3	-	3.3								
富士駅南	47	4.3	44.7	29.8	27.7	14.9	10.6	4.3	8.5	2.1	4.3								
田子浦	49	4.1	53.1	22.4	16.3	18.4	12.2	2.0	-	-	4.1								
富士南	60	-	35.0	18.3	16.7	18.3	25.0	5.0	8.3	3.3	5.0								
岩松	44	4.5	31.8	29.5	11.4	20.5	25.0	4.5	6.8	-	6.8								
岩松北	21	9.5	9.5	42.9	23.8	19.0	14.3	4.8	-	-	14.3								
鷹岡	44	4.5	54.5	18.2	13.6	15.9	15.9	4.5	2.3	-	6.8								
丘	29	3.4	34.5	41.4	20.7	20.7	10.3	3.4	-	3.4	6.9								
天間	26	3.8	50.0	19.2	3.8	15.4	15.4	-	7.7	-	15.4								
わからない	11	9.1	36.4	27.3	36.4	27.3	18.2	-	-	-	-								
<居住年数>																			
2年以下	27	3.7	40.7	22.2	29.6	25.9	18.5	-	-	-	7.4								
3～4年	26	3.8	46.2	26.9	15.4	23.1	7.7	-	-	-	7.7								
5～9年	51	2.0	60.8	41.2	3.9	9.8	17.6	5.9	3.9	3.9	2.0								
10～19年	79	2.5	40.5	29.1	13.9	17.7	16.5	3.8	6.3	2.5	8.9								
20～29年	159	5.7	52.2	28.9	11.9	20.1	19.5	3.8	5.0	1.3	4.4								
30年以上	511	2.7	43.4	22.9	17.6	19.4	16.6	3.9	6.7	1.2	6.3								
<未既婚>																			
既婚	573	1.9	43.1	26.5	16.8	17.8	17.6	4.0	5.8	1.6	6.5								
未婚	179	6.7	54.2	22.9	14.0	21.8	19.6	2.8	5.6	0.6	3.4								
離別または死別	94	4.3	46.8	26.6	13.8	22.3	9.6	4.3	4.3	2.1	8.5								
<ライフステージ>																			
独身期	129	6.2	54.3	21.7	14.7	19.4	18.6	3.1	6.2	0.8	1.6								
家族形成期	95	5.3	50.5	36.8	8.4	16.8	13.7	7.4	5.3	3.2	2.1								
家族成長前期	93	3.2	46.2	38.7	7.5	30.1	15.1	2.2	6.5	3.2	1.1								
家族成長後期	65	-	63.1	38.5	7.7	12.3	15.4	1.5	3.1	3.1	3.1								
家族成熟期	161	2.5	50.9	23.6	18.0	15.5	18.0	1.9	3.7	0.6	5.0								
老齢期	226	1.3	24.8	14.6	23.5	18.1	17.3	5.8	7.5	0.9	14.2								

問30 今後の富士市における「食育」への取り組みについて、あなたが求めるものはどのようなことですか。次の中から主なものを2つまで選んでください。

問30 富士市における食育について求める取り組み

	調査数	家庭における食育の推進	学校、保育所などにおける食育の推進	地域における食育の推進	地産地消や都市農村交流などの推進	食文化の継承・創造	食品の安全・安心の確保	その他	特にない	無回答
全体	1,820	46.0	26.8	12.6	14.1	7.3	60.5	0.6	4.9	2.6
<性別>										
男性	712	42.0	23.2	13.3	16.2	9.1	56.0	0.7	7.2	2.7
女性	899	48.5	30.7	13.1	13.3	6.1	63.3	0.6	2.7	2.6
<年齢>										
20代	191	40.8	29.3	13.6	16.8	13.1	48.7	0.5	9.4	0.5
30代	328	40.2	43.6	10.7	11.9	8.5	53.4	0.3	5.5	1.2
40代	288	44.1	30.6	12.5	18.8	5.9	60.8	0.7	3.5	0.7
50代	371	48.5	23.5	12.9	14.6	6.7	65.2	0.8	4.9	2.2
60代	381	54.1	20.7	14.7	12.9	3.9	64.0	0.5	3.4	2.6
70代以上	238	43.7	13.9	10.9	10.5	8.0	66.8	0.8	4.2	9.7
<職業>										
農林漁業	27	33.3	44.4	14.8	18.5	3.7	48.1	-	7.4	-
自営業・自由業	151	48.3	23.8	9.3	15.2	7.3	60.3	0.7	4.6	4.6
経営・管理職	63	61.9	20.6	9.5	17.5	9.5	46.0	1.6	4.8	3.2
事務系勤め人	205	44.4	32.2	17.6	13.2	7.8	54.1	1.0	4.9	0.5
労務系勤め人	675	42.7	28.1	12.9	15.3	7.7	58.2	0.1	7.1	1.5
家事専業	344	52.9	29.1	11.9	11.3	5.2	70.6	0.3	1.7	2.0
学生	24	45.8	33.3	16.7	20.8	16.7	29.2	4.2	8.3	-
無職	301	44.5	19.6	12.6	11.6	7.6	64.8	1.3	3.7	6.0
<家族構成>										
ひとり暮らし	118	32.2	18.6	12.7	17.8	6.8	54.2	0.8	8.5	7.6
夫婦だけ	334	51.5	22.5	14.1	10.8	6.0	63.8	1.2	3.6	2.7
2世代	944	46.0	27.4	12.1	14.1	8.4	59.7	0.5	5.2	2.5
3世代	367	48.2	32.2	13.1	15.5	6.5	60.8	0.3	3.5	0.8
その他	32	28.1	31.3	9.4	15.6	-	75.0	-	6.3	3.1
<住居形態>										
持ち家	1,488	47.7	26.1	12.6	14.0	6.7	61.4	0.5	4.6	2.8
民営の借家	230	43.0	30.0	13.0	14.8	10.9	57.0	0.4	4.3	2.2
公営・雇用促進住宅	37	24.3	40.5	10.8	16.2	8.1	70.3	-	5.4	2.7
社宅・寮・官舎	43	30.2	30.2	14.0	11.6	2.3	46.5	2.3	14.0	2.3
その他	8	25.0	12.5	12.5	12.5	12.5	25.0	12.5	25.0	-
<居住地区>										
吉原	88	40.9	25.0	9.1	10.2	13.6	63.6	1.1	8.0	1.1
伝法	104	40.4	27.9	11.5	18.3	6.7	57.7	-	7.7	4.8
今泉	89	43.8	30.3	11.2	11.2	7.9	59.6	-	5.6	4.5
神戸	34	50.0	23.5	20.6	14.7	5.9	64.7	-	2.9	-
広見	89	43.8	29.2	9.0	16.9	4.5	58.4	-	3.4	3.4
青葉台	38	52.6	28.9	10.5	21.1	7.9	57.9	-	2.6	5.3
大淵	127	44.9	27.6	17.3	17.3	2.4	56.7	1.6	4.7	2.4
富士見台	43	60.5	20.9	9.3	4.7	7.0	72.1	2.3	2.3	2.3
原田	51	52.9	25.5	7.8	9.8	5.9	56.9	2.0	7.8	-
吉永	74	55.4	21.6	9.5	14.9	4.1	55.4	-	6.8	5.4
吉永北	26	46.2	26.9	11.5	23.1	-	46.2	3.8	7.7	3.8
須津	99	49.5	29.3	11.1	13.1	3.0	64.6	1.0	3.0	1.0
浮島	19	26.3	47.4	21.1	5.3	10.5	68.4	-	-	-
元吉原	64	42.2	21.9	21.9	21.9	6.3	51.6	-	3.1	3.1
富士駅北	68	54.4	25.0	8.8	16.2	10.3	54.4	2.9	4.4	2.9
富士北	67	43.3	28.4	10.4	13.4	10.4	68.7	-	3.0	4.5
富士駅南	94	38.3	25.5	19.1	17.0	8.5	57.4	-	5.3	3.2
田子浦	111	41.4	30.6	14.4	9.9	5.4	63.1	-	6.3	2.7
富士南	138	44.2	28.3	10.9	13.0	9.4	65.9	-	6.5	-
岩松	85	45.9	27.1	10.6	15.3	8.2	57.6	1.2	4.7	2.4
岩松北	52	40.4	21.2	9.6	9.6	3.8	69.2	-	5.8	3.8
鷹岡	94	57.4	21.3	12.8	9.6	9.6	64.9	-	3.2	2.1
丘	64	54.7	26.6	14.1	17.2	6.3	60.9	-	3.1	1.6
天間	49	49.0	26.5	12.2	12.2	12.2	61.2	-	-	4.1
わからない	29	27.6	41.4	17.2	13.8	10.3	48.3	3.4	6.9	3.4
<居住年数>										
2年以下	65	30.8	40.0	15.4	9.2	7.7	61.5	-	9.2	-
3～4年	57	29.8	36.8	12.3	22.8	19.3	49.1	-	7.0	-
5～9年	86	34.9	30.2	9.3	26.7	3.5	61.6	1.2	2.3	2.3
10～19年	154	39.0	29.9	13.6	19.5	8.4	57.8	1.3	5.2	2.6
20～29年	275	46.2	27.6	13.8	16.4	12.0	52.4	0.4	6.5	1.1
30年以上	1,172	49.5	24.9	12.3	11.7	5.6	63.1	0.6	4.4	3.3
<未既婚>										
既婚	1,318	48.4	28.2	12.8	13.5	6.8	62.0	0.7	3.9	2.3
未婚	283	41.3	21.9	12.7	14.1	11.7	54.8	0.4	9.2	1.8
離別または死別	190	40.0	26.3	12.1	16.8	4.2	60.5	0.5	4.2	5.3
<ライフステージ>										
独身期	205	41.5	23.9	13.2	15.6	12.7	48.8	0.5	10.7	1.0
家族形成期	179	47.5	44.7	8.9	9.5	6.7	52.5	0.6	5.0	1.7
家族成長前期	192	35.4	50.0	13.0	14.1	9.9	57.8	0.5	2.6	0.5
家族成長後期	135	46.7	28.9	9.6	25.9	7.4	54.1	0.7	4.4	0.7
家族成熟期	334	48.5	25.1	14.1	13.5	5.4	67.7	0.6	4.5	1.5
高齢期	619	50.1	18.1	13.2	12.0	5.5	65.1	0.6	3.7	5.3

年度別テーマと回収結果

回	年度	テーマ	対象者 (人)	回収票 (票)	率 (%)	調査方法
1	S 45	富士市に住んで私はこう思う	2,500	1,242	49.7	郵送
2	47	富士市に住んで私はこう思う	1,531	638	41.9	郵送
3	48	富士市のみどりに関して	1,300	675	51.9	郵送
4	50	富士市に住んで私はこう思う	1,326	586	44.2	郵送
5	51	富士市の医療問題に関して	1,345	832	61.8	郵送
6	52	合併後の富士市政について	1,356	1,267	93.4	面接
7	53	広報広聴について	1,373	837	61.0	郵送
8	54	国際都市縁組について	1,388	1,274	91.8	面接・郵送
9	55	福祉について	1,403	658	46.9	郵送
10	56	健康について	1,500	1,188	79.2	郵送
11	57	市民憲章について	1,426	1,217	85.3	面接・郵送
12	58	富士市の将来について	1,500	1,388	92.5	留め置き・郵送
13	59	富士市に住んで私はこう思う	1,500	1,331	88.7	留め置き・郵送
14	60	婦人の社会参加と高齢化社会	3,000	1,575	52.7	郵送
15	61	富士市の観光	3,000	1,606	53.5	郵送
16	62	広報広聴について	3,000	1,671	55.7	郵送
17	63	都市の景観について	3,000	1,558	51.9	郵送
18	H 1	国際交流について	3,000	1,404	46.8	郵送
19	2	地域福祉・公園緑地について	3,000	1,504	50.1	郵送
20	3	富士市に住んで私はこう思う 生涯学習について	3,000	1,458	48.6	郵送
21	4	男と女 私の生活 エントツについて	3,000	1,362	45.4	郵送
22	5	広報広聴について	3,000	1,984	66.1	郵送
23	6	こんな富士市にしてみたい	3,000	2,021	67.4	郵送
24	7	新富士駅周辺地区の整備構想 我が家の地震対策について	3,000	1,991	66.4	郵送
25	8	ごみ問題・行政改革について	3,000	1,948	64.9	郵送
26	9	障害者福祉・住宅地供給について	3,000	1,959	65.3	郵送
27	10	富士市の将来・スポーツ活動について	3,000	1,864	62.1	郵送
28	11	男女共同参画社会と広報広聴について	3,000	1,752	58.4	郵送
29	12	これからの富士市のごみ対策－ごみの 減量化とリサイクルの推進について	3,000	1,877	62.6	郵送
30	13	「我が家の地震対策」・ 「家庭紙の消費状況」について	3,000	1,847	61.6	郵送
31	14	「あなたの文化活動とロゼシアター」・ 「新富士駅北側地区整備」について	3,000	1,750	58.3	郵送
32	15	「富士まつり」・「市民活動」・「職員に期待する～ こんな職員であってほしい～」について	3,000	1,612	53.7	郵送
33	16	「身近な地域の治安と防犯活動」・ 「水道水」について	3,000	1,785	59.5	郵送
34	17	「中央図書館」・「広報広聴」について	3,000	1,622	54.1	郵送

回	年度	テーマ	対象者 (人)	回収票 (票)	率 (%)	調査方法
35	18	「富士市の医療」・「行政改革」について	3,000	1,788	59.6	郵送
36	19	「スポーツ」・「食育」について	3,000	1,820	60.7	郵送

「スポーツ」・「食育」について

平成19年6月 富士市

ご協力をお願い

日ごろから市政の推進に多大なご協力を賜り、厚くお礼申し上げます。

さて、市は毎年、市民の皆様のご意見を市政の参考とし、住みよい富士市をつくるため、世論調査を実施しております。

今回は、富士市のスポーツ振興を図るための基礎資料となる「スポーツについて」と、生涯にわたって健全な心身を培い、豊かな人間性をはぐくむための「食育について」の2つの大きな項目について、皆様にお伺いします。

調査の結果は、今後の市政運営の貴重な資料として活用してまいります。

なお、アンケート調査の実施に当たっては、20歳以上の市民の中から無作為に3,000人選ばせていただきました。結果につきましては統計的な処理をいたしますので、あなたのご意見が外部に漏れたり、ほかの目的に使用されたりすることは決してありません。

お忙しい折、大変恐縮に存じますが、本調査の趣旨をご理解いただき、ご協力くださいますようお願い申し上げます。

富士市長 鈴木 尚

記入上のお願い

- ◆必ず封書宛名のご本人がご記入ください。
- ◆あなた自身の考え方を、ありのままにお答えください。
- ◆回答は、用意された項目の中から当てはまるものを指示された回答数だけ選んで、その番号を○で囲んでください。
- ◆回答が記入式の場合は、指示にしたがって回答欄にその番号を記入してください。
- ◆回答が「その他」の場合は、番号に○をつけ、()内に具体的に記入してください。
- ◆ご記入が済みましたら、お手数ですが同封の返信用封筒（切手不要）に入れて、6月30日(土)までにご投函願います。
- ◆アンケートの中でご不明な点がございましたら、恐縮ですが下記へご連絡ください。

富士市役所 総務部広報広聴課
電話 55-2700

◆調査の結果は「広報ふじ」11月20日号に掲載する予定です◆

あなたご自身についてお伺いします

F1 あなたの性別は	1. 男	2. 女						
F2 あなたの年齢は	1. 20代	2. 30代	3. 40代	4. 50代	5. 60代	6. 70代以上		
F3 あなたの職業は ※パート・アルバイトの人は 1～8の中から選んでくだ さい。	1. 農林漁業(家族従事者も含む) 2. 自営業(小売店、工事店などの経営者及び家族従事者) 3. 自由業(開業医、弁護士、茶・華道師匠など) 4. 経営・管理職(会社・団体の部長級以上、官公庁の課長級以上) 5. 事務職(事務系会社員、事務系公務員、警察官など) 6. 専門・技術職(技術者、教員、病院勤務医、看護師など) 7. 作業・技能職(運転士、建築作業員、職人、工員など) 8. 販売・サービス職(店員、販売員、調理師、理・美容師など) 9. 家事専業(主婦など) 10. 学生 11. 無職							
F4 あなたの職場(通学地)は ※家事専業、無職の人は F6へ。	1. 富士市内	2. 沼津市	3. 富士宮市	4. 富士川町	5. 芝川町	6. その他県内 ()	7. 県外 ()	
F5 職場(通学地)への主な 交通手段は(主なものを1 つだけ)	1. 自家用車	2. 鉄道	3. バス	4. バイク	5. 自転車	6. 徒歩	7. その他 ()	8. なし(在宅勤務など)
F6 あなたの お宅の家族構成は	1. ひとり暮らし 2. 夫婦だけ 3. 親と子ども(2世代) 4. 親と子どもと祖父母(3世代) 5. その他 ()							
F7 あなたのお住まいは次の どれに当たりますか	1. 持ち家 2. 民営の借家(賃貸マンション・アパートなど) 3. 公営住宅・雇用促進住宅 4. 社宅・寮・官舎 5. その他 ()							

「スポーツ」についてお伺いします

近年、少子高齢化や社会環境の変化が進む中で、「いつでも、どこでも、だれでも」安心して、いつまでもスポーツに親しむことができるスポーツ環境を整備していくため、市民の皆さんのスポーツ活動の状況や、スポーツ施策に対するご意見を伺い、今後のスポーツ振興施策を検討する基礎資料といたします。

◎スポーツ活動について、お聞きします。

問1 あなたは、スポーツや運動をすることが好きですか。それとも嫌いですか。次の中から1つだけ選んでください。

1. 好き	2. どちらかといえば好き
3. どちらともいえない	4. どちらかといえば嫌い
5. 嫌い	

問2 あなたは、ふだんもっとスポーツや運動をすることが必要であると感じることがありますか。次の中から1つだけ選んでください。

1. ある	2. ない	3. わからない
-------	-------	----------

問3 あなたが、現在行っているスポーツや運動は何ですか。次の中から回数の多い順に3つまで選び回答欄に記入してください。

回答欄 (回数の多い順)	1 番目	2 番目	3 番目

1. ウォーキング	2. 登山、ハイキング	3. マリンスポーツ
4. サイクリング	5. スキー、スノーボード	6. スケート
7. ジョギング	8. 陸上競技	9. 水泳
10. 野球	11. ソフトボール	12. バドミントン
13. ファミリーバドミントン	14. インディアカ	15. ゲートボール
16. グラウンドゴルフ	17. キンボール	18. フライングディスク
19. バレーボール	20. バasketボール	21. エアロビクス
22. 軽体操	23. ダンス	24. 柔道
25. 剣道	26. 空手	27. 弓道
28. サッカー	29. フットサル	30. テニス
31. 卓球	32. ゴルフ	33. ボウリング
34. その他 ()	35. 特にない	

問4 あなたが、これから行ってみたいスポーツや運動(現在行っているものを含む)は何ですか。次の中から行ってみたい順に3つまで選び、回答欄にその番号を記入してください。

回答欄 (行ってみたい順)	1 番目	2 番目	3 番目

1. ウォーキング	2. 登山、ハイキング	3. マリンスポーツ
4. サイクリング	5. スキー、スノーボード	6. スケート
7. ジョギング	8. 陸上競技	9. 水泳
10. 野球	11. ソフトボール	12. バドミントン
13. ファミリーバドミントン	14. インディアカ	15. ゲートボール
16. グラウンドゴルフ	17. キンボール	18. フライングディスク
19. バレーボール	20. バスケットボール	21. エアロビクス
22. 軽体操	23. ダンス	24. 柔道
25. 剣道	26. 空手	27. 弓道
28. サッカー	29. フットサル	30. テニス
31. 卓球	32. ゴルフ	33. ボウリング
34. その他 ()	35. 特になし	

問5 あなたは、この1年間でスポーツや運動をどのくらい行いましたか。次の中から1番近いものを1つだけ選んでください。

1. 週3日以上 (年151日以上)	<div style="border: 1px solid black; width: 100px; height: 60px; margin: 0 auto;"></div>	→ 問6～問9 へ
2. 週1～2日 (年51～150日)		
3. 月1～3日 (年12～50日)		
4. 3か月に1～2日 (年4～11日)		
5. 年1～3日	<div style="border: 1px dashed black; width: 100px; height: 30px; margin: 0 auto;"></div>	→ 問10 へ
6. 全くしなかった		

◎問6～問9は、問5で「1～4」と回答した人のみお答えください。

問6 あなたは、スポーツや運動をどこで行いますか。次の中から主なものを2つまで選んでください。

1. 自宅及び家の近くの道路、空き地	2. 民間のスポーツ施設
3. 公共のスポーツ施設	4. 公園、広場
5. 学校の運動場や体育館	6. 職場のスポーツ施設
7. その他 ()	

問7 あなたは、この1年間に以下の市内の公共のスポーツ施設を利用したことがありますか。次の中から該当するものをすべて選んでください。

【富士総合運動公園】			
1. 温水プール	2. トレーニング室	3. 相撲場	4. 陸上競技場
5. 体育館	6. 弓道場	7. 庭球場	8. 富士球場
9. 運動広場			
【富士川緑地】			
10. ソフトボール場	11. サッカー場	12. 野球場	13. スポーツ広場、自由広場
【厚原スポーツ公園】			
14. ソフトボール場	15. 庭球場	16. サッカー場	
【市立体育館】			
17. 体育室	18. 剣道場	19. 柔道場	20. 弓道場
21. トレーニング室			
【その他施設】			
22. 富士柔剣道場	23. 卓球場（今泉）		
24. 東球場	25. 東部スポーツ広場（旧秋山球場）		
26. 富士マリンプール	27. 県富士水泳場		
28. 東部市民プラザ・鷹岡市民プラザ・田子浦荘のプール			
29. 大淵公園グラウンド	30. 学校の体育館		
31. 学校の運動場	32. 市内の施設は利用したことがない		

【問7で「1～31」を回答した人にお聞きします。】

問7-1 問7で回答した施設のうち主に利用した施設1つについて、その施設に対する満足度をお聞かせください。（問7から該当施設の番号を選んで記入してください。）

主に利用した施設		満足	満足 どちらかといえば	いどちらともいえない	不満足 どちらかといえば	不満足
【記入例】 (4) 利用料		1	②	3	4	5
(1) 設備		1	2	3	4	5
(2) 職員の対応(利用申し込み時含む)		1	2	3	4	5
(3) 利用時間		1	2	3	4	5
(4) 利用料		1	2	3	4	5
(5) 駐車場		1	2	3	4	5
(6) 利用申し込みの方法		1	2	3	4	5

問8 今後、公共のスポーツ施設に対してどのようなことを望みますか。次の中から3つまで選んでください。

1. 全国大会が開催されるような規模の施設
2. 日常的な練習会場として予約がとりやすい施設
3. 各種教室が常時開催されるような施設
4. トレーニングルームなど個人でも利用しやすい施設
5. 小規模でも、身近で気軽に利用できるような施設
6. 大会を観戦しやすい施設
7. 障害のある人でも利用しやすい施設
8. 遅い時間まで利用できる施設
9. 早朝も利用できる施設
10. 交通の便がよい施設
11. その他 ()
12. 特にない

問9 あなたは、スポーツや運動を主にだれと一緒にいきますか。次の中から主なものを2つまで選んでください。

1. 友人
2. 自分一人
3. 家族
4. 職場の人や学校の仲間
5. 同じ地域に住む人（地区での開催行事などを）
6. サークルやクラブの人
7. スポーツ施設（スポーツ教室など）に集まる人
8. その他 ()

◎問10は問5で「5～6」と回答した人のみお答えください。

問10 あなたが、スポーツや運動をしない、あるいはほとんどしない理由は何ですか。次の中から主なものを2つまで選んでください。

1. 家事、仕事、育児などで時間がないから
2. 始めるきっかけがないから
3. 病気、けが、高齢などの理由でスポーツや運動ができないから
4. 施設・教室利用時間と自分の生活が合わないから
5. スポーツや運動は嫌い、苦手、興味がないから
6. 参加できる催し物がないから
7. スポーツをする場所、施設がないから
8. スポーツをする必要がないから
9. スポーツに関する情報がないから
10. 一緒に行く仲間がないから
11. その他 ()

◎スポーツ行事について、お聞きします。

《すべての人にお聞きします》

問11 あなたは、市、体育協会、町内会、PTAなどが行うスポーツ行事、教室などに参加したことがありますか。
次の中から1つだけ選んでください。

- | | |
|--------------------|------------------------|
| 1. 参加したことがある | 2. 参加したことがない |
| 3. 参加しないが見物したことがある | 4. 行事・教室などがあることを知らなかった |

問12 今後スポーツ行事が行われる場合、あなたはどのような行事に参加したいと思いますか。次の中から2つまで選んでください。

- | |
|--|
| 1. レクリエーション的な行事（運動会、ウォーキング大会など） |
| 2. 健康づくりや体力づくりを学ぶためのスポーツ教室 |
| 3. スポーツのルールや練習方法を学ぶなど、競技技術の向上を目的としたスポーツ教室 |
| 4. 野外活動（キャンプ、ハイキングなど） |
| 5. 体力テスト |
| 6. 競技会的行事（スポーツ大会、市民マラソンなど） |
| 7. スポーツ関係の講演 |
| 8. 大会などの観戦 |
| 9. その他（ ） |
| 10. 参加したいものはない |

問13 あなたがスポーツや運動に参加するためには、どのような情報が欲しいと思いますか。次の中から2つまで選んでください。

- | | |
|-------------------------|---|
| 1. 健康、体力づくりの情報 | 2. スポーツ施設の案内 |
| 3. 新しいスポーツ、気軽にできるスポーツなど | 4. クラブ、同好会などの活動や加入の案内 |
| 5. 自分が参加できるスポーツ競技会 | 6. スポーツ教室 |
| 7. スポーツに関する医学的、科学的な情報 | 8. スポーツ行事 |
| 9. スポーツ指導者の紹介 | 10. その他（ ） |
| 11. 特になし | |

問14 あなたは、自分が参加できるスポーツや運動に関する情報を主にどこから得ていますか。次の中から2つまで選んでください。

- | | |
|-------------------------|---|
| 1. 知人や友人・家族 | 2. 市や県の広報紙 |
| 3. 富士市スポーツレクリエーションカレンダー | 4. 新聞 |
| 5. テレビ | 6. 雑誌 |
| 7. ラジオ | 8. インターネット(市のホームページなど) |
| 9. ポスターやチラシ | 10. その他（ ） |
| 11. 特になし | |

問15 あなたがスポーツに期待することは何ですか。次の中から該当するものをすべて選んでください。

- | | |
|---------------|----------------------|
| 1. 健康の維持・増進 | 2. スポーツを通しての仲間とのふれあい |
| 3. 趣味・生きがい | 4. 家族とのコミュニケーション |
| 5. 美容・ダイエット効果 | 6. 地域のスポーツ活動への参加 |
| 7. 競技力の向上 | 8. 青少年の健全育成 |
| 9. その他 () | 10. 特にない |

問16 今後スポーツや運動をするために、どのようなスポーツ振興施策が必要だと思えますか。次の中から3つまで選んでください。

- | |
|--|
| 1. 規模の大小や競技種目を問わず、さまざまなスポーツ競技を行うことができ、さらに、トレーニング施設・メディカル施設などを集約した総合的な屋内体育施設を整備する |
| 2. プロスポーツ、国際大会などを招致できるような大規模な屋外競技施設を整備する |
| 3. 身近な地域に適度なスポーツができる施設を整備する |
| 4. スポーツに関する各種情報を提供する |
| 5. 高齢者や障害者のためのスポーツの普及を図る |
| 6. 学校の施設開放を進める |
| 7. スポーツ教室の開催やスポーツクラブの育成を図る |
| 8. 市民が参加できる各種スポーツ大会を開催する |
| 9. 地域のスポーツ指導者を養成する |
| 10. 各種競技力向上のため指導者の養成や選手の育成・強化を図る |
| 11. その他 () |
| 12. 特にない |

◎スポーツ全般について

◆そのほか「スポーツ」について、ご意見がありましたらご記入ください。

◎食生活について、お聞きします。

問19 あなたのご家庭では、※^{なかしよく}中食（惣菜や調理済み食品）をどの程度の頻度で利用しますか。次の中から1つだけ選んでください。

1. ほぼ毎日	<input type="text"/>	→ 問 19-1～問 19-3 へ
2. 週に3日以上	<input type="text"/>	
3. 週に1～2日	<input type="text"/>	
4. 月に2～3日	<input type="text"/>	
5. ごくまれに利用する	<input type="text"/>	
6. 全く利用しない	<input type="text"/>	

※^{なかしよく}中食とは…惣菜・持ち帰り弁当などそのまま食べられる状態に調理されたものを家などに持ち帰って利用することをいいます。

【問 19 で「1～2」と回答した人にお聞きします。】

問 19-1 中食を利用する主な理由を、次の中から主なものを2つまで選んでください。

1. 忙しいから	2. 経済的だから
3. おいしいから	4. 家族が好きだから
5. 料理をすることが面倒だから	6. 自分ではつukれないものがあるから
7. その他（ <input type="text"/> ）	

問 19-2 どのような種類のものを中食としてよく利用していますか。次の中から主なものを3つまで選んでください。

1. 揚げ物	2. 焼き魚	3. 煮魚	4. サラダ
5. あえもの	6. 弁当	7. おにぎり	8. めん類
9. 菓子パン	10. 調理パン	11. その他（ <input type="text"/> ）	

問 19-3 カロリーや栄養バランスを考えて中食を利用していますか。

1. はい	2. いいえ
-------	--------

問20 あなたは、どの程度の頻度で外食をしますか。次の中から1つだけ選んでください。

1. ほぼ毎日	<input type="text"/>	→ 問 20-1～問 20-3 へ
2. 週に3日以上	<input type="text"/>	
3. 週に1～2日	<input type="text"/>	
4. 月に2～3日	<input type="text"/>	
5. ごくまれに利用する	<input type="text"/>	
6. 全く利用しない	<input type="text"/>	

【問 20 で「1～2」と回答した人にお聞きします。】

問20-1 外食をする主な理由について、次の中から2つまで選んでください。

1. 忙しいから	2. 経済的だから
3. おいしいから	4. 家族がそれぞれ好きなものを食べられるから
5. 料理をつくるのが面倒だから	6. 家ではつukれないものがあるから
7. 家事や仕事のストレスから解放されたいから	
8. 友人や知人に誘われるから	9. その他 ()

問 20-2 あなたは 1 週間に何食ぐらいファーストフード(ハンバーガーやドーナツ)を利用しますか。

右の欄に数字を記入してください。

1週間に 食

問 20-3 カロリーや栄養バランスを考えて外食をしていますか。

1. はい	2. いいえ
-------	--------

問21 あなたの現在の食生活に対する取り組みとして、次の(ア)から(オ)について、当てはまるものを1つずつ選んでください。

	必ずしている	しばしばしている	時々している	あまりしていない	全くしていない
ア. 米を中心に、水産物、畜産物、野菜など多様な副食から構成された日本独自の食生活を実践。または油の多いものを控えるなど、栄養のバランスに気をつけている	1	2	3	4	5
イ. 家族や友人と食卓を囲み、食事を楽しむ機会をふやすなど、食を通じたコミュニケーションを充実させている	1	2	3	4	5
ウ. 毎日朝食をとるなど規則正しい食生活に努めている	1	2	3	4	5
エ. 食事に関する作法に気をつけている	1	2	3	4	5
オ. みずから料理に取り組んでいる	1	2	3	4	5

問22 健全な食生活を実践するためには、市民一人一人が自分にとって必要な食事の量を把握し、その人に適した食事をとることが必要です。あなたは、日常の健全な食生活を実践するため、どのような指針などを参考にしていますか。次の中から3つまで選んでください。

- | |
|---|
| 1. 食事バランスガイド
(「何を」「どれだけ」食べたらよいかをわかりやすくコマの図で示したもの) |
| 2. 食生活指針
(平成12年3月に策定された10項目からなる望ましい食生活を実践するための指針) |
| 3. 日本人の食事摂取基準
(5年ごとに改定されるもので、1日に必要なエネルギーや栄養素の摂取量の目安を示したもの) |
| 4. 6つの基礎食品
(たんぱく質・カルシウム・ビタミンA・ビタミンC・糖質・脂質など、主に含まれる栄養成分が類似している食品を6群に分類したもの) |
| 5. 3色分類
(食品を体内での主な働きにより、赤・緑・黄の3色に分類したもの) |
| 6. その他の指針 () |
| 7. 特に参考にしていない |
| 8. わからない |

問23 あなたは食べ残しや廃棄を減らすためにどのようなことに気をつけていますか。次の中から1つだけ選んでください。

- | | |
|------------------|-------------------|
| 1. 残さないように食べている | 2. つくり過ぎないようにしている |
| 3. 買い過ぎないようにしている | 4. その他 () |
| 5. 特に気をつけていない | |

問24 あなたが食に関して不安に感じることはどのようなことですか。次の中から1つだけ選んでください。

- | | |
|--------------------|----------------|
| 1. 食品の安全性 → 問24-1へ | 2. 食品の表示に対する信頼 |
| 3. 食料自給率の低下 | 4. 伝統的な食文化の喪失 |
| 5. その他 () | 6. 特にない |

【問24で「1. 食品の安全性」と回答した人にお聞きします。】

問24-1 どのようなことに不安を感じますか。次の中から1つだけ選んでください。

- | | |
|--------------------------|------------------|
| 1. 食品中の農薬や抗生物質などの残留 | 2. 遺伝子組み換え食品の安全性 |
| 3. 食品添加物の安全性 | 4. 輸入食品の安全性 |
| 5. 牛海綿状脳症(BSE)に関する食品の安全性 | 6. 食中毒 |
| 7. その他 () | |

問25 ※地産地消を推進するためには、どのような方法が効果的だと思いますか。次の中から1つだけ選んでください。

1. スーパーなどの量販店への地場産物コーナーの設置
2. 農産物直売所の充実
3. 学校給食などにおける地場産物の利用
4. 飲食店における地場産物の利用促進
5. 地産地消フェアなどのイベントの活用
6. その他 ()

※地産地消とは…地場生産－地場消費を略した言葉で、地域で生産されたものを地域で消費することをいいます。食料に対する安全志向の高まりを背景とした、消費者と生産者の相互理解を深める取り組みの一つです。

問26 あなたは過去3年間に「農業体験」をしたことがありますか。次の中から1つだけ選んでください。

1. 家庭菜園や鉢植え栽培などで育て、収穫までしたことがある
2. 収穫体験など部分的にしたことがある
(芋掘り体験や観光農園での摘み取りなどを含む) → 問26-1へ
3. したことがない

【問26で「2～3」と回答した人にお聞きします。】

問26-1 家庭菜園や鉢植えなどで育て、収穫までしてみたいと思いますか。

1. 思う
2. 思わない

◎食育について、お聞きします。

食育とは

「生きる上での基本であり、さまざまな経験を通して、食に関する知識と食を選択する力を習得し、健全な食生活を実践することができる人間を育てること」をいいます。

★具体的な活動内容としては

- ・ 栄養バランスのとれた食生活の実践
- ・ より安全な食品の購入
- ・ 農業生産、加工活動への参加・体験
- ・ 食に関する伝統行事への参加
- ・ 食生活の改善に関する勉強会への参加
- ・ 食にかかわるボランティア活動への参加
- ・ 食料自給状況に関する理解の向上

などが挙げられます。

問27 あなたは「食育」という言葉やその意味を知っていましたか。次の中から1つだけ選んでください。

1. 言葉も意味も知っていた
2. 言葉は知っていたが、意味は知らなかった
3. 言葉も意味も知らなかった

問28 あなたは「食育」に関心がありますか。次の中から1つだけ選んでください。

1. 関心がある	<input type="checkbox"/> → 問 28-1 へ
2. どちらかといえば関心がある	
3. どちらかといえば関心がない	
4. 関心がない	
5. わからない	

【問 28 で「1～2」と回答した人にお聞きします。】

問28-1 あなたが「食育」に関心がある理由について、次の中から該当するものをすべて選んでください。

1. 子どもの心身の健全な発育のために必要だから	
2. 食生活の乱れ（栄養バランスの崩れ、不規則な食事など）が問題になっているから	
3. 肥満ややせ過ぎが問題になっているから	
4. 生活習慣病（ガン・糖尿病など）の増加が問題になっているから	
5. 牛海綿状脳症（BSE）の発生など、食品の安全確保が重要だから	
6. 食にまつわる地域の文化や伝統を守ることが重要だから	
7. 食料を海外からの輸入に依存し過ぎることが問題だから	
8. 消費者と生産者の間の交流や信頼が足りないと思うから	
9. 有機農業など自然環境と調和した食料生産が重要だから	
10. 大量の食べ残しなど食品廃棄物が問題だから	
11. 自然の恩恵や食に対する感謝の念が薄れているから	
12. その他（ ）	
13. 特にない	14. わからない

問29 あなたは日ごろから、健全な食生活を行うために「食育」に関する何らかの活動や行動をしていますか。

次の中から1つだけ選んでください。★P13の具体的な活動内容を参照

1. 積極的にしている	<input type="checkbox"/> → 問 29-1 へ
2. できるだけするようにしている	
3. あまりしていない	<input type="checkbox"/> → 問 29-2 へ
4. したいと思っているが、実際にはしていない	
5. したいと思わないし、していない	
6. わからない	

【問 29 で「1～2」を回答した人にお聞きします。】

問29-1 具体的にどのような活動や行動をしていますか。次の中から主なものを2つまで選んでください。

1. 栄養バランスのとれた食生活の実践	2. より安全な食品の購入
3. 農業生産活動への参加・体験	4. 食に関する伝統行事への参加
5. 食生活の改善に関する勉強会への参加	6. 食にかかわるボランティア活動への参加
7. その他（ ）	

【問 29 で「3～5」と回答した人にお聞きします。】

問29-2 あなたが「食育」に関する活動や行動をしていない理由は何ですか。次の中から該当するものをすべて選んでください。

- | |
|--|
| 1. 自分や家族の食事や食生活に関心がないから |
| 2. 食事や食生活への関心はあるが、ほかのこと（仕事、趣味など）で忙しいから |
| 3. 食事や食生活への関心はあるが、食費を安くすることの方が重要だから |
| 4. 食事や食生活を特に意識しなくても問題はないから |
| 5. 「食育」自体についてよく知らないから |
| 6. 活動や行動をしたくても情報が入手できないから |
| 7. その他（) |
| 8. 特にない |
| 9. わからない |

問30 今後の富士市における「食育」への取り組みについて、あなたが求めるものはどのようなことですか。次の中から主なものを2つまで選んでください。

- | | |
|--|----------------------|
| 1. 家庭における食育の推進 | 2. 学校、保育所などにおける食育の推進 |
| 3. 地域における食育の推進 | 4. 地産地消や都市農村交流などの推進 |
| 5. 食文化の継承・創造 | 6. 食品の安全・安心の確保 |
| 7. その他（) | 8. 特にない |

◎食育全般について

◆そのほか「食育」について、ご意見がありましたらご記入ください。

～ご協力ありがとうございました。～

富士市行政資料番号

19-28

(この冊子は再生紙を使用しています)