

# 第 51 回世論調査

---

「富士市の広報全般」・「食育」について

---

## 報 告 書

令和 4 年度

富士市総務部シティプロモーション課



# 目 次

I	調査の概要	1
1	調査の目的	1
2	調査の内容	1
3	調査の設計	1
4	回収結果	1
5	居住地区別回収率	2
6	報告書を読む際の注意事項	3
II	調査対象者の属性	5
III	質問と単純集計結果	11
IV	調査の結果	25
(1)	ブランドメッセージの認知度	25
(2)	地域のために活動している人への感謝度（10点評価）	27
(3)	地域の魅力の推奨度（10点評価）	31
(4)	地域活動の参加意向（10点評価）	35
(5)	「第2期富士市まち・ひと・しごと創生総合戦略」各戦略の満足度	39
■	富士市の広報全般について	45
	「広報ふじ」について	45
(1)	「広報ふじ」の閲覧状況	45
(2)	「広報ふじ」を見る方法として希望するもの	56
(3)	「広報ふじ」を紙で見たい理由	57
(4)	自宅に「広報ふじ」が届いているか	58
(5)	「広報ふじ」が自宅に届くまでの日数	61
(6)	「広報ふじ」が町内会・区を通じて世帯配布される方法	64
(7)	「広報ふじ」の記事別閲覧状況	67
(8)	「広報ふじ」のQRコードからの市ウェブサイト閲覧状況	76
(9)	QRコードから市ウェブサイトを閲覧したことがない理由	77
(10)	今後「広報ふじ」で特に知りたい、または取り上げてほしいと思うこと	79
(11)	「広報ふじ」をさらに読みやすくするために必要だと思う改善方法	84
	富士市公式LINEについて	88
(12)	富士市公式LINEの認知状況	88
(13)	富士市公式LINEの利用状況	89
(14)	富士市公式LINEで見ている情報	90
(15)	富士市公式LINEで得られる情報として便利だと思うもの	94
(16)	富士市公式LINEで自分が希望する情報の望ましい配信頻度	98
	「市民暮らしのカレンダー」について	99
(17)	「市民暮らしのカレンダー」の利用状況	99
(18)	「市民暮らしのカレンダー」のサイズに対する考え	101

市民暮らしのガイドブック「私の便利帳」について	102
(19)「私の便利帳」の利用状況	102
(20)「私の便利帳」の配布に対する考え	103
コミュニティエフエム放送「Radio-f (84.4MHz)」について	104
(21) コミュニティエフエム放送「Radio-f (84.4MHz)」の聴取状況	104
(22)「Radio-f」で聞きたい番組内容	105
<b>■食育について</b>	110
「食育」への関心について	110
(1)「食育」の関心度	110
(2)「食育」の実践状況	112
食生活・生活習慣について	114
(3) 朝食の摂取状況	114
(4) 栄養バランスに気をつけた食生活の実践状況	116
(5) 1日に2回以上「主食・主菜・副菜を3つそろえて食べる」ことの週あたり日数	118
(6) 主食・主菜・副菜を3つそろえて食べる回数を増やすために必要だと思うこと	119
(7) 治療以外での1年に1回以上の定期的な歯科健診状況	122
(8) 食を通じたコミュニケーション充実のための取組状況	124
(9) 食事に関する作法の実践状況	126
(10) 料理の取組状況	128
(11) 自らの食事準備状況	130
(12) 家庭における地産地消に対する意識状況	132
(13) 家庭での行事食の取り入れ状況	134
食に関する取組について	136
(14) 過去3年間の「農業体験」状況	136
(15) 食べ残しや廃棄減少のために気をつけていること	138
(16) 環境に配慮した農林水産物・食品の選定状況	141
(17) 環境に配慮した農林水産物・食品で選定しているもの	142
(18) 食品を購入して食べないまま廃棄してしまう頻度	146
(19) 食べないまま廃棄してしまった原因	147
(20) 食品の安全性に関する基礎的な知識の保有状況	149
(21) 安全な食生活を送るための意識状況	151
新型コロナウイルス感染症と食生活について	162
(22) 新型コロナウイルス感染症拡大後の食生活の変化状況	162
<b>V 自由意見</b>	177
問 22 富士市の広報全般についてのご意見	177
問 42 食育についてのご意見	195
<b>VI 結果の数表</b>	219
<b>VII 年度別テーマ</b>	335
付録 調査票	

# I 調査の概要



## 1 調査の目的

---

本調査は、「富士市の広報全般」・「食育」について、市民の意識・評価・要望などを把握することを目的とした。

## 2 調査の内容

---

「富士市の広報全般について」・「食育について」

## 3 調査の設計

---

- |          |                          |
|----------|--------------------------|
| (1) 調査地域 | 富士市全域                    |
| (2) 調査対象 | 富士市在住の満 18 歳以上 80 歳未満の市民 |
| (3) 標本数  | 3,000 人                  |
| (4) 抽出方法 | 住民基本台帳から無作為抽出            |
| (5) 調査方法 | 郵送調査                     |
| (6) 調査期間 | 令和 4 年 6 月 13 日～7 月 4 日  |
| (7) 調査機関 | 株式会社サーベイリサーチセンター静岡事務所    |

## 4 回収結果

---

- |           |                  |
|-----------|------------------|
| (1) 発送数   | 3,000 人 (100.0%) |
| (2) 回収数   | 1,493 人 (49.8%)  |
| (3) 有効回収数 | 1,491 人 (49.7%)  |

※有効回収数は、回収したが記入のない（または少ない）調査票を除いて集計した数。

## 5 居住地区別回収率

居住地区	発送数（人）	有効回収数（人）	有効回収率（％）
吉原	94	38	40.4
伝法	159	80	50.3
今泉	113	61	54.0
神戸	55	25	45.5
広見	142	62	43.7
青葉台	129	39	30.2
大淵	121	69	57.0
富士見台	44	22	50.0
原田	50	24	48.0
吉永	77	39	50.6
吉永北	23	14	60.9
須津	104	42	40.4
浮島	9	4	44.4
元吉原	68	33	48.5
富士駅北	148	60	40.5
富士北	128	95	74.2
富士駅南	187	103	55.1
田子浦	212	108	50.9
富士南	243	111	45.7
岩松	154	100	64.9
岩松北	140	38	27.1
鷹岡	170	96	56.5
丘	196	67	34.2
天間	87	35	40.2
富士川	70	48	68.6
松野	77	52	67.5
分からない	—	8	—
無回答	—	18	—
合 計	3,000	1,491	49.7



## 6 報告書を読む際の注意事項

- 1 各設問の表の中や欄外に記載した回答割合の比率はすべて百分比で表し、小数第2位を四捨五入している。このため百分比の合計が100%にならないことや、複数の合計が合わないことがある。
- 2 基数となるべき回答者数は、nと表示しており、回答比率はこれを100%として算出した。
- 3 1つの質問に2つ以上回答できる設問の場合は、百分比の合計が100%を超える場合がある。
- 4 選択肢の文章が長い場合、グラフ上では省略して表記していることがある。
- 5 分析の軸にある性別は、「その他」の件数が少ないため、グラフへの掲載は省略している（「その他」の回答割合は、219ページ以降の『VI. 結果の数表』を参照）。また、年代は10代の件数が少ないため、20代とまとめて「20代以下」としている。
- 6 分析の軸として用いたライフステージは、次のように分類している。

独身期	18～39歳の未婚者
家族形成期	第一子が未就学児、または40歳未満の夫妻のみ
家族成長前期	第一子が小・中学生
家族成長後期	第一子が高校生・予備校生・大学受験生・短大・高専・大学・大学院・専門学校などの学生
家族成熟期	第一子が学校教育終了
老齢期	60歳以上の人

※ 家族形成期～家族成熟期の子どもがいる人は、いずれも60歳未満の人とした。40代・50代の未婚者、40代・50代の夫妻のみなど、分類されていない層がある。

7 この調査は、無作為抽出により対象者を抽出したので、標本誤差は次式で近似できる。

$$\varepsilon = 2 \sqrt{\frac{P(1-P)}{n}}$$

$\varepsilon$  : 標本誤差  
 $n$  : 標本の大きさ  
 $P$  : 回答比率

回答者総数（1,491 人）を 100%とする質問で、ある回答選択肢に対する回答比率が 50%であるとすると、母集団（18 歳以上 80 歳未満の富士市民全体）の回答比率は 47.41%～52.59%の間であると推定される。

回答比率	標本誤差
50%	±2.59%
60%または 40%	±2.54%
70%または 30%	±2.37%
80%または 20%	±2.07%
90%または 10%	±1.55%

## Ⅱ 調査対象者の属性



## 1 性別

全 体		1,491 人	100.0%
1	男性	630 人	42.3%
2	女性	845 人	56.7%
3	その他	4 人	0.3%
	無回答	12 人	0.8%

## 2 年齢

全 体		1,491 人	100.0%
1	10 代	12 人	0.8%
2	20 代	88 人	5.9%
3	30 代	166 人	11.1%
4	40 代	246 人	16.5%
5	50 代	316 人	21.2%
6	60 代	285 人	19.1%
7	70 代以上	367 人	24.6%
	無回答	11 人	0.7%

## 3 職業

全 体		1,491 人	100.0%
1	農林漁業（家族従事者も含む）	21 人	1.4%
2	自営業（小売店、工事店などの経営者及び家族従事者など）	94 人	6.3%
3	経営・管理職（議員、会社・団体の部長級以上、官公庁の課長級以上など）	53 人	3.6%
4	事務職（事務系会社員、事務系公務員など）	167 人	11.2%
5	専門・技術職（技術者、教員、医師、看護師、弁護士など）	221 人	14.8%
6	作業・技能職（運転士、建築作業員、職人、工員など）	201 人	13.5%
7	販売・サービス業（店員、販売員、調理師、理・美容師など）	134 人	9.0%
8	保安職（警察官、自衛官、消防職員、警備員など）	15 人	1.0%
9	学生	22 人	1.5%
10	その他	51 人	3.4%
11	家事専業（主婦・主夫など）	249 人	16.7%
12	無職	244 人	16.4%
	無回答	19 人	1.3%

4 職場（通学地）

全 体		979 人	100.0%
1	富士市内	756 人	77.2%
2	沼津市	42 人	4.3%
3	富士宮市	68 人	6.9%
4	静岡市	63 人	6.4%
5	その他の県内	27 人	2.8%
6	県外	21 人	2.1%
	無回答	2 人	0.2%

5 職場（通学地）への主な交通手段

全 体		979 人	100.0%
1	自家用車	750 人	76.6%
2	鉄道	58 人	5.9%
3	バス	4 人	0.4%
4	バイク	14 人	1.4%
5	自転車	49 人	5.0%
6	徒歩	45 人	4.6%
7	その他	8 人	0.8%
8	なし（在宅勤務など）	46 人	4.7%
	無回答	5 人	0.5%

6 家族構成

全 体		1,491 人	100.0%
1	ひとり暮らし	154 人	10.3%
2	夫妻だけ	364 人	24.4%
3	親と子ども（2世代）	732 人	49.1%
4	親と子どもと祖父母（3世代）	184 人	12.3%
5	その他	38 人	2.5%
	無回答	19 人	1.3%

## 7 住居形態

全 体		1,491 人	100.0%
1	持ち家（分譲マンションも含む）	1,265 人	84.8%
2	民営の借家（賃貸マンション・アパートなど）	182 人	12.2%
3	公営住宅・雇用促進住宅	13 人	0.9%
4	社宅・寮・官舎	12 人	0.8%
5	その他	3 人	0.2%
	無回答	16 人	1.1%

## 8 居住地区

全 体		1,491 人	100.0%				
1	吉原	38 人	2.5%	15	富士駅北	60 人	4.0%
2	伝法	80 人	5.4%	16	富士北	95 人	6.4%
3	今泉	61 人	4.1%	17	富士駅南	103 人	6.9%
4	神戸	25 人	1.7%	18	田子浦	108 人	7.2%
5	広見	62 人	4.2%	19	富士南	111 人	7.4%
6	青葉台	39 人	2.6%	20	岩松	100 人	6.7%
7	大淵	69 人	4.6%	21	岩松北	38 人	2.5%
8	富士見台	22 人	1.5%	22	鷹岡	96 人	6.4%
9	原田	24 人	1.6%	23	丘	67 人	4.5%
10	吉永	39 人	2.6%	24	天間	35 人	2.3%
11	吉永北	14 人	0.9%	25	富士川	48 人	3.2%
12	須津	42 人	2.8%	26	松野	52 人	3.5%
13	浮島	4 人	0.3%	27	分からない	8 人	0.5%
14	元吉原	33 人	2.2%		無回答	18 人	1.2%

## 9 富士市（旧富士川町含む）での居住年数

全 体		1,491 人	100.0%
1	3 年未満	43 人	2.9%
2	3 年以上 5 年未満	31 人	2.1%
3	5 年以上 10 年未満	62 人	4.2%
4	10 年以上 20 年未満	156 人	10.5%
5	20 年以上 30 年未満	200 人	13.4%
6	30 年以上	979 人	65.7%
	無回答	20 人	1.3%

10 未・既婚

全 体		1,491人	100.0%
1	結婚している	1,045人	70.1%
2	結婚していない	248人	16.6%
3	結婚後に離婚または死別	165人	11.1%
	無回答	33人	2.2%

11 一番上の子どもの年ごろ

全 体		1,491人	100.0%
1	子どもはいない	334人	22.4%
2	未就学児（小学校入学前）	73人	4.9%
3	小学生	88人	5.9%
4	中学生	52人	3.5%
5	高校生・予備校生・大学受験生	54人	3.6%
6	短大・高専・大学・大学院・専門学校などの学生	65人	4.4%
7	社会人	786人	52.7%
	無回答	39人	2.6%

12 ライフステージ

全 体		1,491人	100.0%
1	独身期	124人	8.3%
2	家族形成期	91人	6.1%
3	家族成長前期	139人	9.3%
4	家族成長後期	114人	7.6%
5	家族成熟期	221人	14.8%
6	老齢期	652人	43.7%
	未分類	150人	10.1%



## 13 情報収集手段（複数回答可）

全 体	1,491 人	100.0%
1 新聞	886 人	59.4%
2 テレビ	1,361 人	91.3%
3 ラジオ（AM・FM）	429 人	28.8%
4 富士市防災ラジオ	235 人	15.8%
5 パソコン・タブレット	766 人	51.4%
6 ファクシミリ（FAX）	153 人	10.3%
7 携帯電話・スマートフォン	1,263 人	84.7%
8 その他	7 人	0.5%
無回答	13 人	0.9%

## 14 富士市に関する情報源（複数回答可）

全 体	1,491 人	100.0%
1 広報紙（広報ふじ）	1,223 人	82.0%
2 市民暮らしのカレンダー	436 人	29.2%
3 チラシ・ポスター	438 人	29.4%
4 新聞	521 人	34.9%
5 コミュニティエフエム放送 Radio-f の番組	78 人	5.2%
6 ラジオ（※5を除く）	68 人	4.6%
7 テレビ	466 人	31.3%
8 富士市コールセンター「おしえてコールふじ」	20 人	1.3%
9 富士市ウェブサイト	196 人	13.1%
10 富士市メールマガジン「かぐやひめーる・ふじ」	47 人	3.2%
11 富士市公式LINE	474 人	31.8%
12 富士市公式Twitter	20 人	1.3%
13 富士市公式Facebook「いただきへの、はじまり 富士市」	26 人	1.7%
14 富士市公式YouTube	15 人	1.0%
15 雑誌・フリーペーパー	151 人	10.1%
16 町内会の会合・回覧板	766 人	51.4%
17 市議会議員や市職員を通じて	37 人	2.5%
18 知人・友人・家族を通じて	424 人	28.4%
19 その他	13 人	0.9%
20 市の情報を得ていない	44 人	3.0%
無回答	18 人	1.2%



### Ⅲ 質問と単純集計結果



問1 富士市ブランドメッセージ（右記）  
「いただきへの、はじまり 富士市」を知っていますか。

n = 1,491

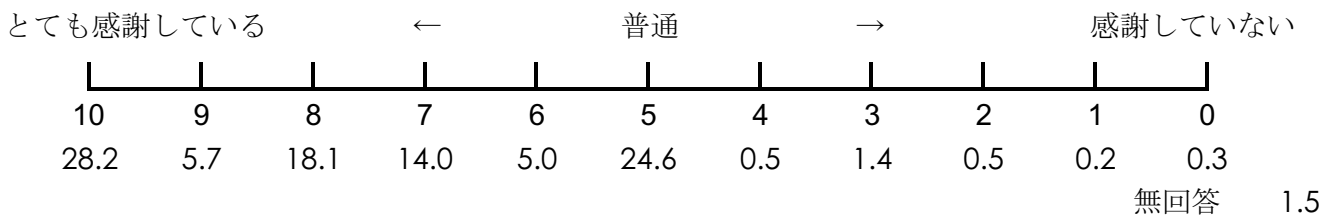
1	知っている	60.2		
2	知らない	34.2	無回答	5.6

数値は回答の比率 (%)  
n は回答者数 (人)




問2 あなたは、地域（まち）のために活動している人に対し、どの程度の気持ちで感謝していますか。  
次の気持ちを表した数字（10 から 0 まで）から 1つだけ 選んで○をつけてください。

n = 1,491




問3 あなたは、地域（まち）の魅力を、どの程度の気持ちで友人にお勧めしたいと思いますか。  
次の気持ちを表した数字（10 から 0 まで）から 1つだけ 選んで○をつけてください。

n = 1,491



問4 あなたは、地域（まち）をよくする活動に、どの程度の気持ちで参加したいと思いますか。  
次の気持ちを表した数字（10 から 0 まで）から 1つだけ 選んで○をつけてください。

n = 1,491



**「第 2 期富士市まち・ひと・しごと創生総合戦略」**

**各戦略の「満足度」について**

本市では、人口減少による影響を抑制し、市民が住み続けたいと思うまちとなる地方創生に関する取組として、社会経済情勢の変化、本市の課題や展望、第 1 期創生総合戦略の実績等を踏まえ、「第 2 期富士市まち・ひと・しごと創生総合戦略」を令和 4 年 3 月に策定しました。

「第 2 期富士市まち・ひと・しごと創生総合戦略」では、5 つの戦略を位置づけ、戦略ごとに市民満足度を指標としています。

**【第 2 期富士市まち・ひと・しごと創生総合戦略】**

戦略 1 災害等への対策を強化し、安全・安心なまちづくり
(指標) 地震や風水害などの災害に対する危機管理体制が充実していると思う市民の割合
戦略 2 活力ある産業を集積し、やりがいを感じるしごとづくり
(指標) 仕事と生活の調和が取れていると感じる市民の割合
戦略 3 結婚・出産・子育て等の希望を実現できる社会づくり
(指標) 安心して子どもを産み育てる環境が充実していると思う市民の割合
戦略 4 地域と拠点がつながり、快適に暮らせる環境づくり
(指標) まちなかが整備され、便利で快適な都市づくりができていると思う市民の割合
戦略 5 人を呼び込み、にぎわいと交流を生む魅力づくり
(指標) 市内に知人を案内し自慢したい場所があると思う市民の割合

問 5 次の各項目の満足度について、あなたの気持ちに近いものを 1 つずつ 選んで○をつけてください。n = 1,491

項 目		満足度				無回答
		そう思う	ややそう思う	そう余り 思わない	そう思わない	
1	富士市は、地震や風水害などの災害に対する危機管理体制が充実していると思いますか。	10.1	47.5	34.1	5.8	2.5
2	あなた自身、またはあなたの家族は、仕事と生活の調和が取れていると思いますか。	20.4	49.3	21.5	6.6	2.2
3	富士市は、安心して子どもを産み育てる環境が充実していると思いますか。	11.6	50.4	28.8	6.7	2.5
4	富士市は、まちなかが整備され、便利で快適な都市づくりができていると思いますか。	5.7	30.2	43.8	18.3	1.9
5	富士市内には、知人を案内し自慢したい場所があると思いますか。	10.5	33.6	40.8	13.5	1.6

## I 富士市の広報全般について

## 「広報ふじ」について

広報紙「広報ふじ」は、毎月5日と20日に発行し、町内会・区を通じて配布するほか、地区まちづくりセンターなどの公共施設や、市内のコンビニエンスストアでも配布しています。また、市ウェブサイトや市公式LINEなどでも発信しています。

問6 「広報ふじ」はどのような方法で目に（手に）していますか。それぞれの項目において近いものを1つずつ選んで○をつけてください。n=1,491

項目	毎回見る	見たことがある	見たことはない	この方法で（から）見られることを知らなかった	この方法で（から）見られることを知らなかった	無回答
1 町内会・区を通じた各戸配布で（紙媒体）	65.3	23.1	6.1	1.5	3.9	
2 地区まちづくりセンターなどの公共施設で	2.5	24.0	31.1	24.3	18.0	
3 市内のコンビニエンスストアで	0.7	7.6	16.6	56.4	18.7	
4 市ウェブサイトから	1.9	17.0	31.7	30.4	19.0	
5 市公式LINE から	7.4	17.5	24.3	33.5	17.4	
6 市公式Twitter から	0.3	2.4	28.0	50.4	18.8	
7 市公式Facebook から	0.3	1.8	26.8	52.0	19.1	
8 電子書籍「Shizuoka-ebooks」で	0.1	0.4	15.2	65.4	18.8	
9 無料行政情報アプリ「マチイロ」で	0.3	0.6	13.1	67.2	18.8	
10 その他（ n=1 ※具体的な記入のある人のみで集計	0.0	100.0	0.0	0.0	0.0	

問7 「広報ふじ」を見る方法として、希望するものを次の中から1つだけ選んでください。n=1,491

1 紙	63.1	2 インターネット	13.3	3 どちらでもよい	18.5
4 分からない	2.9			無回答	2.1

▶問7で「1 紙」と答えた人にお伺いします。

問7-1 その理由として最も近いものを次の中から1つだけ選んでください。n=941

1 インターネットは苦手で紙で見るほうが読みやすいから	16.9
2 インターネットは利用できるけど紙で見るほうが読みやすいから	35.3
3 インターネットで見える手段がないから	4.6
4 自宅に紙が届くから	40.9
5 その他	1.9
	無回答 0.4

問8 ご自宅に「広報ふじ」は届いていますか。次の中から1つだけ選んでください。n=1,491

1 はい 93.7	2 いいえ 4.5	無回答 1.8
-----------	-----------	---------

▶ 問8で「1 はい」と答えた人にお伺いします。

問8-1 「広報ふじ」は、毎月5日と20日に発行し、町内会・区を通じて世帯配布しています。あなたのご自宅には、発行日から何日くらいで届いていますか。次の中から主なものを1つだけ選んでください。n=1,397

1 5日以内 43.6	2 6～10日 12.1	3 11～14日 2.1	4 15日以上 0.5
5 届いているが、日数は分からない 40.5	無回答 1.2		

▶ 問8-2 町内会・区を通じて世帯配布される「広報ふじ」はどのような方法で届きますか。次の中から1つだけ選んでください。n=1,397

1 回覧板 66.6	2 ポストに投げ込み 27.8
3 届いているが、方法は分からない 3.7	4 その他 0.2
無回答 1.6	

問9 あなたは「広報ふじ」をどの程度読んでいますか。それぞれの項目において近いものを1つずつ選んで○をつけてください。n=1,491

項目		毎回読んでいる	時々読んでいる	読んでいない	無回答
1	特集ページ (インタビューや写真を交えて、市の特色や政策・業務などを2～6ページ程度で特集したもの)	33.5	44.7	19.0	2.7
2	行政のお知らせ (半ページや1ページで掲載している制度や計画など)	31.0	44.7	21.1	3.2
3	市のイベント (半ページや1ページで掲載しているイベント情報)	37.0	43.3	16.6	3.2
4	まちかどネットワーク (人物やまちの話題、見頃・食べ頃なまちの魅力などを紹介)	31.3	44.0	21.3	3.4
5	できごと紹介 (写真と文章で前月のできごと(行事)を紹介)	28.6	44.6	23.2	3.6
6	暮らしのたより (講座・教室の参加者募集、イベントなど様々なお知らせをコンパクトに紹介。毎号の後半に掲載)	33.7	40.5	22.5	3.3
7	我が家のアイドル (市民から募集した子どもの写真を掲載)	23.3	38.4	34.7	3.6
8	翌月のカレンダー	26.2	38.8	31.7	3.4



問 10 現在、QRコードを活用し、「広報ふじ」に掲載できなかった記事に関する詳しい内容を市ウェブサイトから見ていただくよう努めています。広報紙掲載内容よりもさらに詳しい情報を得るため、QRコードから市ウェブサイトを開覧したことはありますか。次の中から1つだけ選んでください。n=1,491

1 よく閲覧している	1.2	2 たまに閲覧する	6.0	3 1回は閲覧したことがある	4.8
4 閲覧したことはない	78.3	5 「広報ふじ」を読んでいない	8.8	無回答	0.9

→ 問 10 で「4 閲覧したことはない」と答えた人にお伺いします。

問 10-1 その理由は何ですか。次の中から当てはまるものを全て選んでください。n=1,167

1 QRコードを読み取る方法を知らないから	15.8
2 QRコードを読み取る手段がないから	8.0
3 掲載してある内容だけで十分だったから	36.8
4 QRコードを読み取るのは面倒だから	18.2
5 QRコードに気づかなかったから	32.6
6 その他	2.9
	無回答 0.9

問 11 あなたが、今後「広報ふじ」で特に知りたいと思うことや、取り上げてほしいと思うことは何ですか。次の中から主なものを2つ以内で選んでください。n=1,491

1 市の施策（市で行っている事業）や予算	14.6	2 市の行事やお知らせ	38.5
3 グループの活動や人物紹介	4.1	4 市民の作品や投稿	1.2
5 地域の行事や話題	22.9	6 市内の歴史や文化、自然	10.3
7 衣食住に関する家庭記事	9.9	8 福祉や健康に関する情報	20.9
9 趣味やスポーツに関する情報	11.3	10 市の魅力や特色に関すること	12.0
11 日常生活に関する法律や条例についての易しい解説	12.9		
12 その他	1.7	13 特にない	12.4
		無回答	0.8

問 12 「広報ふじ」は、市民の皆様にも読んでもらえる広報紙を目指していますが、さらに読みやすくするためにはどのような改善が必要だと思いますか。次の中から当てはまるものを全て選んでください。n=1,491

1 特集記事を毎号入れる	19.2	2 文字を大きくする	16.7
3 写真を多くする	18.4	4 イラストや表を多くする	13.1
5 行政用語や言い回しをもっと分かりやすい表現にする	23.3		
6 レイアウト（紙面の構成）をもっと工夫する	8.0	7 全号をフルカラーにする	2.5
8 紙面を大きくする（新聞の半分くらい大きさ）	1.7	9 縦書きを横書きにする	3.3
10 「やさしい日本語※」を使った記事を増やす	9.2		
11 ページ数を減らす	3.6	12 ページ数を増やす	3.1
13 発行回数を減らす	12.4	14 発行回数を増やす	0.3
15 紙質をよくする	0.3	16 その他	2.9
17 現状のままでよい	24.4	18 分からない	10.9
		無回答	1.2

※外国人でも分かりやすい簡単な日本語。

## 富士市公式 LINE について

本市では、令和4年1月に富士市公式 LINE をリニューアルし、市の施策や魅力など様々な情報を発信しています。

問 13 あなたは富士市公式 LINE を知っていましたか。次の中から1つだけ選んでください。n=1,491

1 知っていた	58.1	2 知らなかった	40.2	無回答	1.6
---------	------	----------	------	-----	-----

問 13 で「1 知っていた」と答えた人にお伺いします。

問 13-1 あなたは富士市公式 LINE をどの程度利用していますか。次の中から1つだけ選んでください。n=867

1 よく利用している	24.2	2 たまに利用している	45.8
3 友だち登録をしているが利用していない	14.4	4 友だち登録をしていない	14.4
無回答 1.2			

問 13-1 で「1 よく利用している」「2 たまに利用している」と答えた人にお伺いします。

問 13-2 富士市公式 LINE でどのような情報を見えていますか。次の中から当てはまるものを全て選んでください。n=607

1 市役所情報	23.1	2 防災情報	46.5	3 子育て情報	7.1
4 新型コロナウイルス及びワクチン情報	91.3	5 公共交通の情報	3.0		
6 ごみの情報	11.2	7 企業・事業者サポート情報	1.2	8 同報無線等配信情報	23.1
9 救急医療当番医	8.2	10 クーポン・プレゼント情報	16.5		
11 鎌倉殿の13人 富士市ゆかりの地	3.6	12 広報ふじ	7.9		
13 ふじ応援部ウェブサイト	0.7	14 まちのニュース（市 SNS など）	5.3		
15 ふじフォトライブラリー	1.3	16 まちのブランド	2.1		
17 富士駅北口周辺地区再開発サイト	2.8	18 観光情報	4.3		
19 富士山の情報	1.3	20 その他	1.0	無回答	1.3

問 14 富士市公式 LINE で得られる情報として便利だと思うものは何ですか。あなたの考えに近いものを次の中から全て選んでください。n=1,491

1 市役所情報	19.7	2 防災情報	46.0	3 子育て情報	12.1
4 新型コロナウイルス及びワクチン情報	53.3	5 公共交通の情報	13.5		
6 ごみの情報	22.3	7 企業・事業者サポート情報	3.3	8 同報無線等配信情報	13.0
9 救急医療当番医	26.8	10 クーポン・プレゼント情報	18.1		
11 鎌倉殿の13人 富士市ゆかりの地	3.2	12 広報ふじ	8.4		
13 ふじ応援部ウェブサイト	0.9	14 まちのニュース（市 SNS など）	10.7		
15 ふじフォトライブラリー	1.8	16 まちのブランド	4.4		
17 富士駅北口周辺地区再開発サイト	4.5	18 観光情報	13.1		
19 富士山の情報	4.8	20 その他	0.7		
21 特にない	5.9	22 分からない	6.9	無回答	8.5

問 15 富士市公式LINEは、自分が欲しい情報の種類を登録すると、その情報が届くようになります。情報が届く頻度についてどのくらいが望ましいか、次の中からあなたの気持ちに近いものを1つだけ選んでください（※設定していない人には全ての情報が届いています）。  
n = 1,491

1 1日に何回でもよい	5.4	2 1日5回程度まで	1.3	3 1日2～3回くらい	9.1
4 1日1回	26.3	5 2～3日に1回	10.0	6 1週間に1回	16.6
7 分からない	22.5			無回答	8.9

### 「市民暮らしのカレンダー」について

問 16 毎年11～12月に、「市民暮らしのカレンダー」を各家庭へ配布しています。あなたの家庭では、「市民暮らしのカレンダー」を利用していますか。次の中から1つだけ選んでください。  
n = 1,491

1 利用している	56.5	2 利用していない	26.3	3 分からない	11.5
4 配布されていない	3.1			無回答	2.6

問 17 「市民暮らしのカレンダー」の大きさについてお聞きします。次の中から1つだけ選んでください。n = 1,491

1 今よりも大きいサイズがよい	5.2	2 A4サイズ（広報ふじのサイズ）くらいがよい	8.0
3 現状のままがよい	57.8	4 その他	0.5
		5 分からない	23.7
		無回答	4.8

### 市民暮らしガイドブック「私の便利帳」について

本市では、3年に1度の頻度で、市役所での各種手続や地域情報などを掲載した市民暮らしガイドブック「私の便利帳」を全世帯に無料で配布しています（今年7月に令和4年版を発行予定。民間業者の株式会社サイネックスと協同発行）。

問 18 あなたは「私の便利帳」を利用したことがありますか。次の中から1つだけ選んでください。  
n = 1,491

1 利用したことがある	28.8	2 利用したことがない	69.2	無回答	1.9
-------------	------	-------------	------	-----	-----

問 19 あなたは、「私の便利帳」の配布についてどう思いますか。次の中から1つだけ選んでください。  
n = 1,491

1 毎年全世帯に配布してほしい	17.0	2 数年おきに全世帯に配布してほしい	25.2
3 公共施設や店舗などに置き、必要な人が持っていけばよい	20.6		
4 作成する必要はない	8.6	5 その他	1.0
		6 分からない	24.2
		無回答	3.4

## コミュニティエフエム放送「Radio-f (84.4MHz)」について

問 20 あなたはコミュニティエフエム放送「Radio-f (84.4MHz)」をどのくらいの頻度で聞いていますか。次の中から当てはまるものを1つだけ選んでください。n=1,491

1 ほぼ毎日聞いている 3.2	2 1週間に数回聞いている 4.0
3 1か月に数回聞いている 3.2	4 今までに数回聞いたことがある 23.1
5 その他 0.7	6 聞いたことがない 63.8 無回答 1.9

問 21 あなたが「Radio-f」を聞くとしたら、どのような内容の番組を聞きたいですか。次の中から当てはまるものを全て選んでください。n=1,491

1 富士市からのお知らせ（広報ふじに掲載されているようなもの） 22.3		
2 地域のイベント情報 40.8	3 富士・富士宮地区周辺の交通情報、気象情報 35.3	
4 富士・富士宮地区のニュース、できごと 39.0	5 トーク番組 8.5	
6 地元のスポーツ中継 5.7	7 朗読劇 2.1	8 地域の防犯情報 20.1
9 防災情報 29.8	10 音楽番組 19.2	11 市民が出演する番組 5.2
12 その他 0.5	13 特になし 22.4	無回答 4.4

問 22 富士市の広報全般について、思うことを自由に記入してください。

※回答は、177ページ参照。

## Ⅱ 「食育」について

本市では、「富士山おむすび計画（富士市食育推進計画）」を策定し、“食で育む健全な心とからだ”を目指し、市民一人一人が食について意識を高め、食育活動を実践することを目標に食育を推進しています。

現在の「第3次富士山おむすび計画」の計画期間が令和5年度で終了することから、次期計画策定の基礎資料とするため、市民の皆様の食習慣や食育に関する意識について伺います。

「食育」とは…

心身の健康の増進と豊かな人間形成のために、食に関する知識や食を選択する力を身につけ、健全な食生活を実践することができる人間を育てること。具体的には、正しい食習慣や栄養バランスのよい食生活の実践、歯と口の健康維持、家族や仲間と楽しく食べる習慣、食事作法の習得、調理体験や農業体験などの食育体験活動などが挙げられる。

### 「食育」への関心について

問 23 あなたは、「食育」に関心がありますか。次の中から1つだけ選んでください。n=1,491

1 関心がある 26.9	2 どちらかと言えば関心がある 43.4
3 どちらかと言えば関心がない 13.7	4 関心がない 7.6
5 分からない 6.8	無回答 1.5

問 24 あなたは、日頃から「食育」を何らかの形で実践していますか。次の中から1つだけ選んでください。n=1,491

1 積極的にしている 7.6	2 できるだけするようにしている 41.1
3 余りしていない 24.1	4 したいと思っているが、実際にはしていない 17.2
5 したいと思わないし、していない 7.5	無回答 2.5

### 食生活・生活習慣について

問 25 あなたは、ふだん朝食を食べますか。次の中から1つだけ選んでください。n=1,491

1 ほとんど毎日食べる 82.2	2 週に4～5日食べる 4.0
3 週に2～3日食べる 3.9	4 ほとんど食べない 8.9
	無回答 1.1

問 26 あなたは、米を中心として水産物、畜産物、野菜など多様な副食から構成された日本独自の食生活を実践したり、または、油の多いものを控えたりするなど、栄養のバランスに気を付けていますか。次の中から1つだけ選んでください。n=1,491

1 必ずしている 20.3	2 しばしばしている 36.5	3 時々している 26.2
4 余りしていない 12.7	5 全くしていない 3.2	無回答 1.2

問 27 主食・主菜・副菜を3つそろえて食べることが1日に2回以上あるのは、週に何日ありますか。次の中から1つだけ選んでください。n=1,491

「主食」とは、米、パン、麺類などの穀類で、主として糖質エネルギーの供給源となるものです。  
 「主菜」とは、魚や肉、卵、大豆製品などを使った副食の中心となる料理で、主として良質たんぱく質や脂肪の供給源となるものです。  
 「副菜」とは、野菜などを使った料理で、主食と主菜に不足するビタミン、ミネラル、食物繊維などを補う重要な役割を果たしています。

1 ほぼ毎日 51.2			
2 週に4～5日 17.0	3 週に2～3日 17.3	4 ほとんどない 8.9	
5 分からない 3.6			無回答 1.9

→ 問 27 で「2 週に4～5日」又は「3 週に2～3日」又は「4 ほとんどない」と答えた人にお伺いします。

問 27-1 主食・主菜・副菜を3つそろえて食べる回数を増やすためには、どのようなことが必要だと思いますか。次の中から当てはまるものを3つ以内で選んでください。  
n=645

1 手間がかからないこと 66.8	2 時間があること 52.4
3 食費に余裕があること 46.0	4 自分で用意することができること 27.9
5 食欲があること 15.7	6 3つそろえて食べるメリットを知っていること 11.5
7 家に用意されていること 10.9	
8 外食やコンビニなどで手軽に取ることができる環境があること 11.2	
9 その他 1.2	10 分からない 1.2
	無回答 0.6

問 28 あなたは、治療以外で、1年に1回以上、定期的な歯の健診を受けていますか。次の中から1つだけ選んでください。n=1,491

1 受けている 38.9	2 受けていない 59.8	無回答 1.3
--------------	---------------	---------

家庭における食育として、ひとり暮らしの人も含め、自ら実践することが重要です。ここでは、あなたの家庭における食育への取組について伺います。

問 29 あなたは、家族や友人と食卓を囲み、食事を楽しむ機会を増やすなど、食を通じたコミュニケーションを充実させていますか。次の中から1つだけ選んでください。n=1,491

1 積極的にしている 20.2	2 できるだけしている 38.6	3 時々している 17.6
4 余りしていない 14.7	5 全くしていない 7.8	無回答 1.1

問 30 あなたは、食事に関する作法に気をつけていますか。次の中から1つだけ選んでください。n=1,491

1 いつも気をつけている 19.8	2 ほぼ気をつけている 38.1
3 時々気をつけている 18.7	4 余り気をつけていない 17.1
5 ほとんど気をつけていない 5.2	無回答 1.1

問 31 あなたは、自ら料理に取り組んでいますか。次の中から1つだけ選んでください。n=1,491

1 積極的に取り組んでいる 40.8	2 しばしば取り組んでいる 17.9	3 時々取り組んでいる 14.6
4 余り取り組んでいない 12.5	5 全く取り組んでいない 13.1	無回答 1.1

問 32 あなたは、ふだんの食事を自分で準備していますか。次の中から1つだけ選んでください。n=1,491

※「食事を準備する」とは、調理だけでなく、温めたり、お皿に盛り付けたりすることを含みます。弁当を買ってくるだけというのは含みません。  
 ※「市販食品」とは、惣菜、冷凍食品、レトルト食品等、そのままもしくは温めるだけでよいものことです。

1 ほとんどのものを食材から調理して、食事を準備している 29.2	
2 一部市販食品を取り入れて、食事を準備している 42.1	
3 ほとんどのものに市販食品を利用して、食事を準備している 6.8	
4 自分で食事を準備していない 20.7	無回答 1.3

問 33 あなたの家庭では、ふだんの買い物や食事の際に、地産地消<sup>※</sup>を意識していますか。次の中から1つだけ選んでください。n=1,491

※地産地消とは…  
 「地場生産—地場消費」を略した言葉で、地域で生産されたものを地域で消費すること。食料に対する安全志向の高まりを背景とした、消費者と生産者の相互理解を深める取組の1つ。

1 大いに意識している 11.3	2 意識している 25.4	3 少しは意識している 39.2
4 今までほとんど意識していなかったが、これからは意識していきたい 11.6		
5 今まで意識していなかったし、これからは意識しないと思う 11.3		無回答 1.2

問 34 あなたの家庭では、行事食<sup>※</sup>を取り入れていますか。次の中から1つだけ選んでください。  
n = 1, 491

※行事食とは…

正月のおせち料理、ひな祭りのちらし寿司、端午の節句の柏餅、土用の丑のうなぎ、冬至のかぼちゃ料理などの季節折々の日本の伝統行事の際に食べる料理や、特別な行事のときの食事のこと。

1 意識して取り入れている	25.8	2 ある程度は取り入れている	36.4		
3 少しは取り入れている	23.5	4 ほとんど取り入っていない	13.3	無回答	1.1

### 食に関する取組について

問 35 あなたは、過去3年間に「農業体験」をしたことがありますか。次の中から1つだけ選んでください。n = 1, 491

1 収穫体験など部分的にしたことがある（芋掘り体験や観光農園での摘み取りなどを含む）	10.3
2 家庭菜園や鉢植え栽培などで育て、収穫までしたことがある	31.3
3 日頃、農作業を行っている（専業農家、兼業農家、農家の手伝いなど）	6.1
4 農業体験をしたことがない	50.8
	無回答 1.5

問 36 あなたは、食べ残しや廃棄を減らすために、どのようなことに気をつけていますか。次の中から当てはまるものを全て選んでください。n = 1, 491

1 残さないように食べている	64.5	2 作り過ぎないようにしている	39.2	3 買い過ぎないようにしている	38.1
4 その他	2.4	5 気をつけていることはない	2.7	無回答	1.1

問 37 あなたは、日頃から環境に配慮した農林水産物・食品を選んでいきますか。次の中から1つだけ選んでください。n = 1, 491

1 いつも選んでいる	12.5	2 時々選んでいる	36.3		
3 余り選んでいない	39.8	4 全く選んでいない	8.2	無回答	3.2

▶ 問 37で「1 いつも選んでいる」「2 時々選んでいる」と答えた人にお伺いします。

問 37-1 あなたは、どのような環境に配慮した農林水産物・食品を選んでいきますか。次の中から当てはまるものを全て選んでください。n = 727

1 環境に配慮していることに関する表示（有機JASマーク、水産エコラベル等）のあるもの	31.4				
2 1のような具体的な表示はないが、生き物とその生息環境の保全（土壌や水質保全含む）や化石燃料の使用を減らす等温暖化防止に配慮して生産されたことが分かるもの	16.4				
3 近隣の地域で生産・加工されたもの	66.7				
4 消費期限が近いなど、廃棄される可能性があるもの	44.8	5 過剰包装でないもの	30.1		
6 容器がプラスチックでないもの	5.6	7 その他	0.8	無回答	2.1

問 38 あなたは、購入した食品を食べないまま、捨ててしまうことがありますか。次の中から1つだけ選んでください。n = 1, 491

1 よくある	0.8	2 時々ある	30.0	3 ほとんどない	54.1
4 全くない	14.0			無回答	1.2

次ページに続きます。

問 38 で「1 よくある」「2 時々ある」と答えた人にお伺いします。

問 38-1 捨ててしまった原因は何だと思いますか。次の中から当てはまるものを全て選んでください。n=459

1 必要以上に買い過ぎてしまった	24.2	2 消費・賞味期限内に食べられなかった	76.7
3 購入後、冷蔵庫や保管場所に入れたまま存在を忘れてしまった	58.2		
4 購入したものの、調理の仕方や食べ方が分からなかった	2.2		
5 その他	1.7	無回答	1.1

食品の安全性の確保のために、食に関する知識と理解を深め、自ら適切に判断し、選択することが必要です。ここでは、食の安全・安心について伺います。

問 39 あなたは、安全な食生活を送るための食品の安全性に関する基礎的な知識があると思いますか。次の中から1つだけ選んでください。n=1,491

1 十分にあると思う	5.4	2 ある程度あると思う	52.9
3 余りないと思う	32.9	4 全くないと思う	3.3
		無回答	5.6

問 40 あなたは、安全な食生活を送るためのポイントとして、以下の項目をどの程度意識し、判断していますか。次の中からそれぞれ1つずつ選んで○をつけてください。n=1,491

項目	当てはまる 非常に	当てはまる	どちらでもない	当てはまらない	当てはまらない 全く	分からない	無回答
1 食品を買うときや食べるときに「消費期限」、「アレルギー表示」など容器包装に記載されている表示を確認すること	30.1	53.7	9.2	3.2	1.2	1.3	1.3
2 「賞味期限」を過ぎた食品であっても、必ずしもすぐに食べられなくなるわけではないため、臭いや見た目など食品の状態に応じて判断すること	26.4	54.1	8.9	6.0	2.0	0.9	1.7
3 食品に表示されている「保存方法」や「使用方法」を守ること	30.9	54.5	9.9	2.3	0.4	0.7	1.3
4 生肉や生魚を扱った包丁、まな板、トング、箸などの器具は、専用のものを使うか、他の調理に使用する場合には熱湯をかける（またはよく洗う）こと	31.9	40.3	14.0	7.9	1.7	2.7	1.4
5 料理は、長時間、室温で放置しないこと	35.1	50.6	8.9	1.9	0.5	1.6	1.4
6 生の状態（生食用として販売されているものは除く）や加熱が不十分な状態で肉を食べないこと	56.5	36.0	3.6	0.9	0.7	0.9	1.3
7 健康食品は医薬品とは違うので、薬と同じように使用すると病気の治癒が遅れたり症状が悪化したりすることがあるため病気の治療目的で利用しないこと	34.7	38.5	15.1	2.9	1.1	5.8	1.9
8 健康食品は病者、小児、妊産婦、高齢者などでは健康被害を起こしやすいため、利用に当たっては注意が必要であること	33.6	40.8	13.2	3.4	0.9	6.1	1.9
9 健康食品を選ぶ場合は、成分名、含有量、使用上の注意、問い合わせ先、品質保証に関するマークなど表示されている内容をよく読んで、自分に必要かどうか検討してから購入すること	29.1	40.4	16.9	3.9	1.8	6.0	1.9



## 新型コロナウイルス感染症と食生活について

問 41 あなたご自身の現在の食生活は、新型コロナウイルス感染症の拡大前に比べて変わりましたか。1～13のそれぞれについて、当てはまるものを1つずつ選んで○をつけてください。  
n=1,491

項目		広がった・ 増えた・	変わらない	狭まった・ 減った・	もともとない	無回答
1	栄養バランスのとれた食事	13.9	81.4	1.3	1.9	1.4
2	自宅で料理を作る回数	28.8	64.7	1.5	4.2	0.8
3	自宅で食事を食べる回数	37.2	61.1	0.7	0.3	0.7
4	家族と食事を食べる回数	18.2	72.6	3.1	4.5	1.6
5	オンラインを利用して家族や友人と食事を共にすること	3.9	16.9	4.2	73.2	1.8
6	おいしさや楽しさなど食を通じた精神的な豊かさ	9.4	76.3	5.6	7.2	1.5
7	地場産物の購入	10.0	74.4	1.9	11.9	1.8
8	通販（オンライン）を利用した食品購入	15.1	37.2	1.5	44.1	2.1
9	食事作りに要する時間や労力	15.0	73.5	2.1	7.9	1.5
10	食品の安全性への不安	13.3	79.9	1.0	4.5	1.3
11	安定的な食料供給への不安	23.5	68.3	1.3	5.0	1.7
12	食に関する情報の入手	11.5	80.1	1.1	6.1	1.3
13	規則正しい食生活リズム	8.7	85.8	1.7	2.8	0.9

問 42 食育について思うことを自由に記入してください。

※回答は、195 ページ参照。

アンケートは以上です。ご協力ありがとうございました。

ご投函期日は令和4年7月4日（月）です。

同封の返信用封筒にてご返信ください（切手は不要です）。

お早目にご投函くださいますよう、よろしく願いいたします。

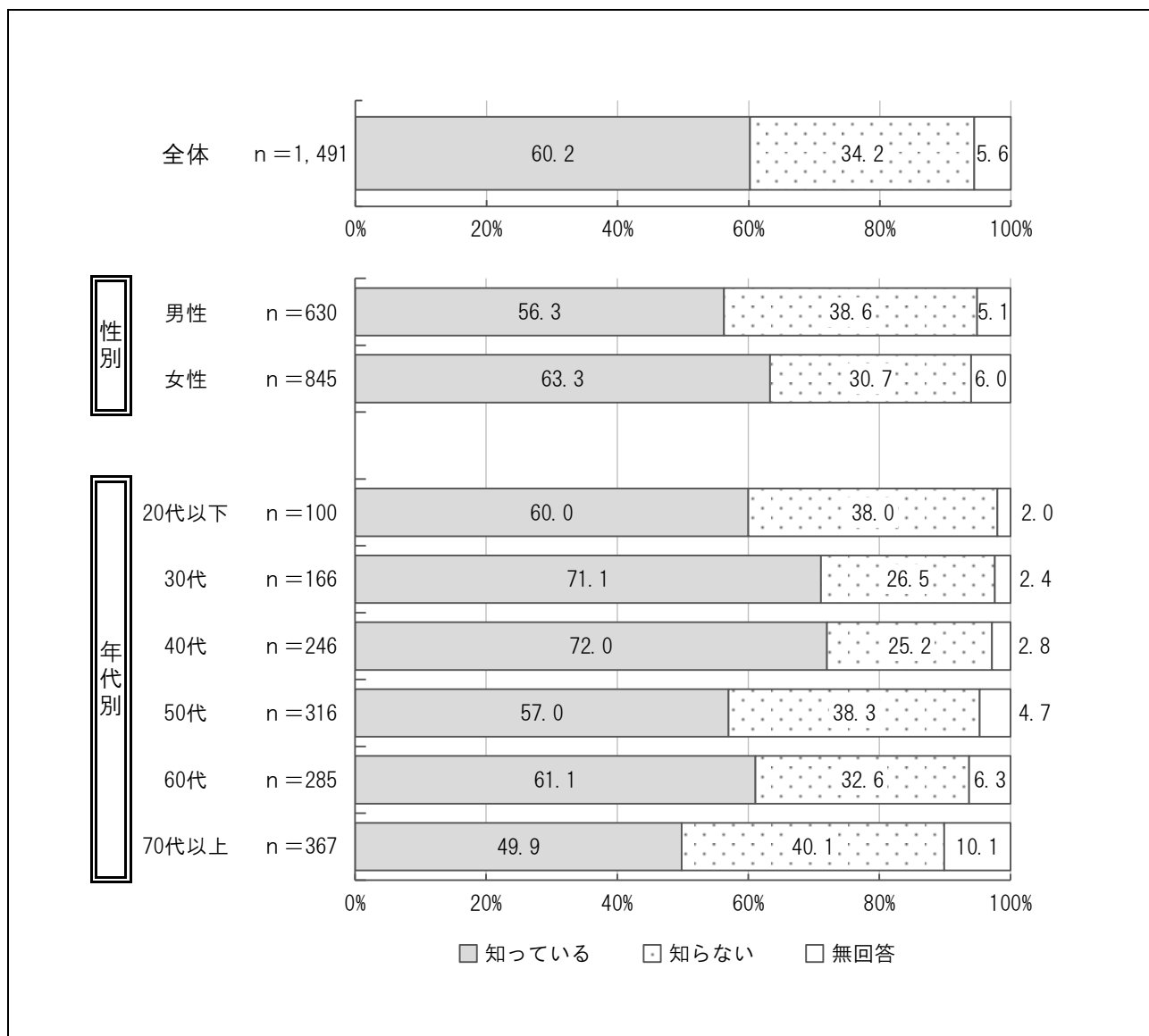


## IV 調査の結果



## (1) ブランドメッセージの認知度

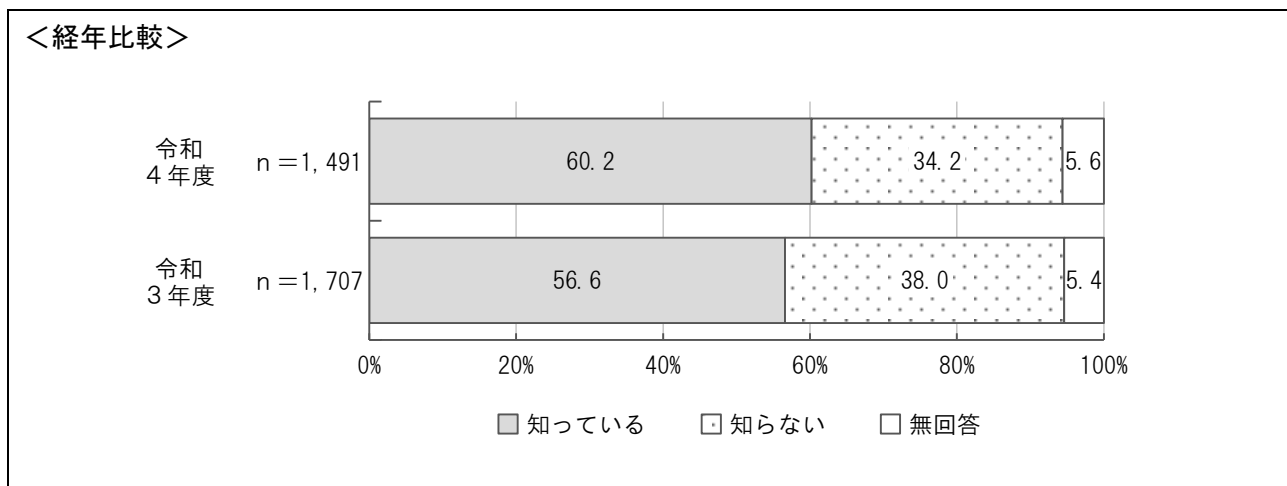
問1 富士市ブランドメッセージ「いただきへの、はじまり 富士市」を知っていますか。



富士市ブランドメッセージの認知度は、「知っている」が60.2%、「知らない」が34.2%となっている。

性別で見ると、男性において「知らない」が38.6%と女性より多くなっている。

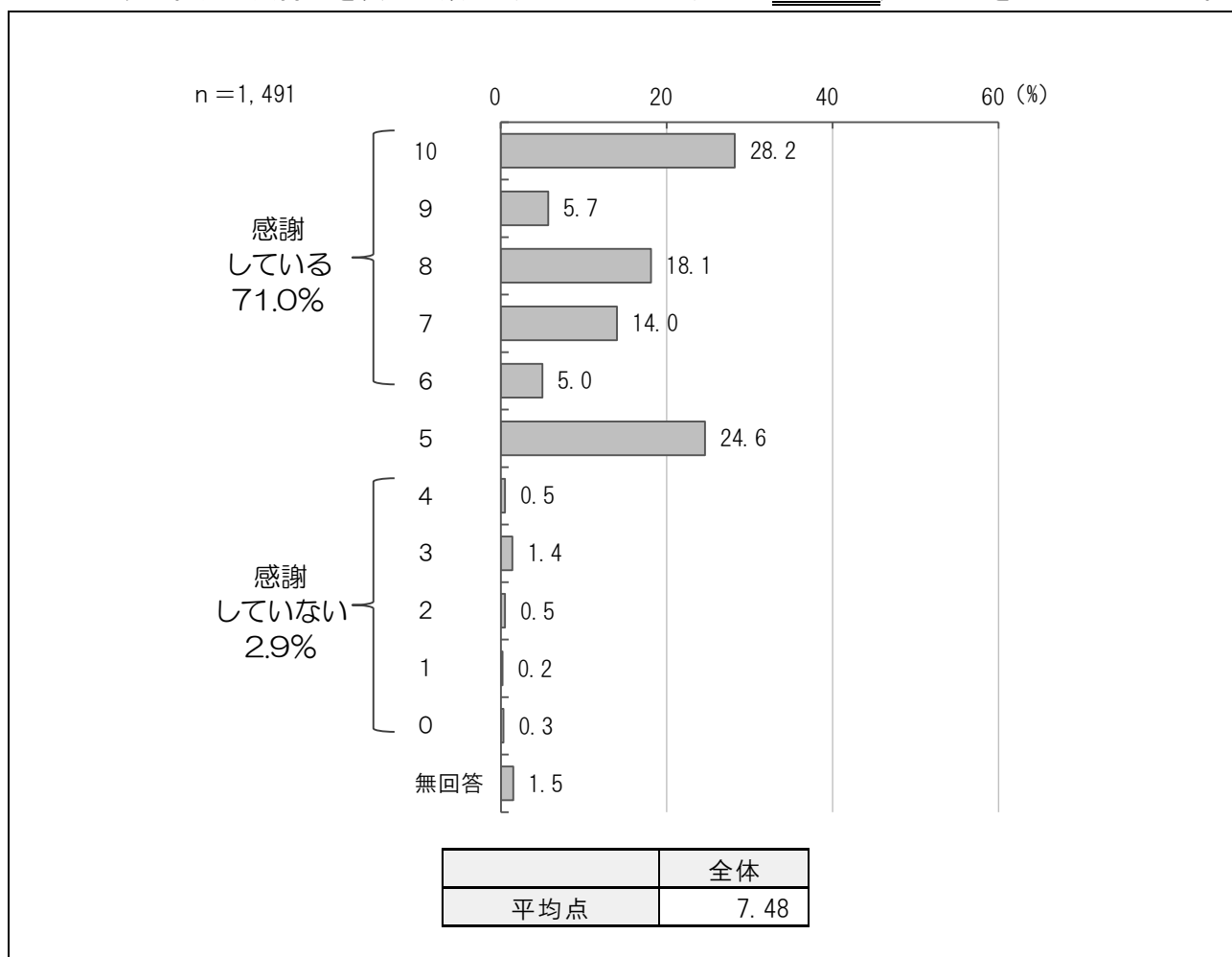
年代別では、30代と40代において「知っている」が多く、7割を超えている。70代以上においては「知っている」が49.9%とほかの年代と比べて少なくなっている。



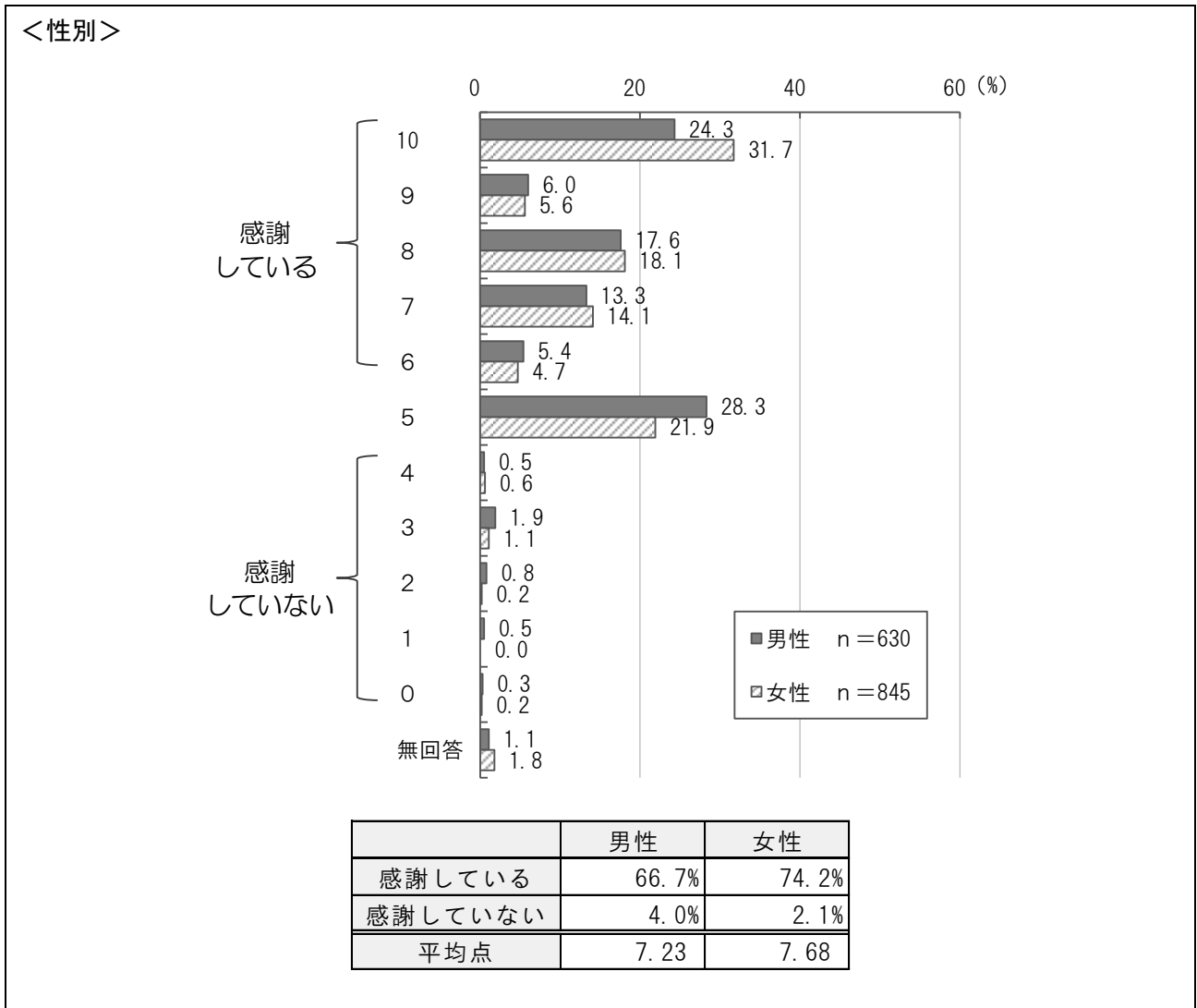
令和3年度の調査結果と比較すると、「知っている」が3.6ポイント増加し、「知らない」が3.8ポイント減少した。

## (2) 地域のために活動している人への感謝度 (10点評価)

問2 あなたは、地域(まち)のために活動している人に対し、どの程度の気持ちで感謝していますか。次の気持ちを表した数字(10から0まで)から1つだけ選んで○をつけてください。



地域のために活動している人への感謝度は、「10」が28.2%と最も多く、次いで「5」が24.6%、「8」が18.1%となっている。また、『感謝している』（「10」～「6」の合計）は71.0%、『感謝していない』（「4」～「0」の合計）は2.9%で、平均点は7.48となっている。

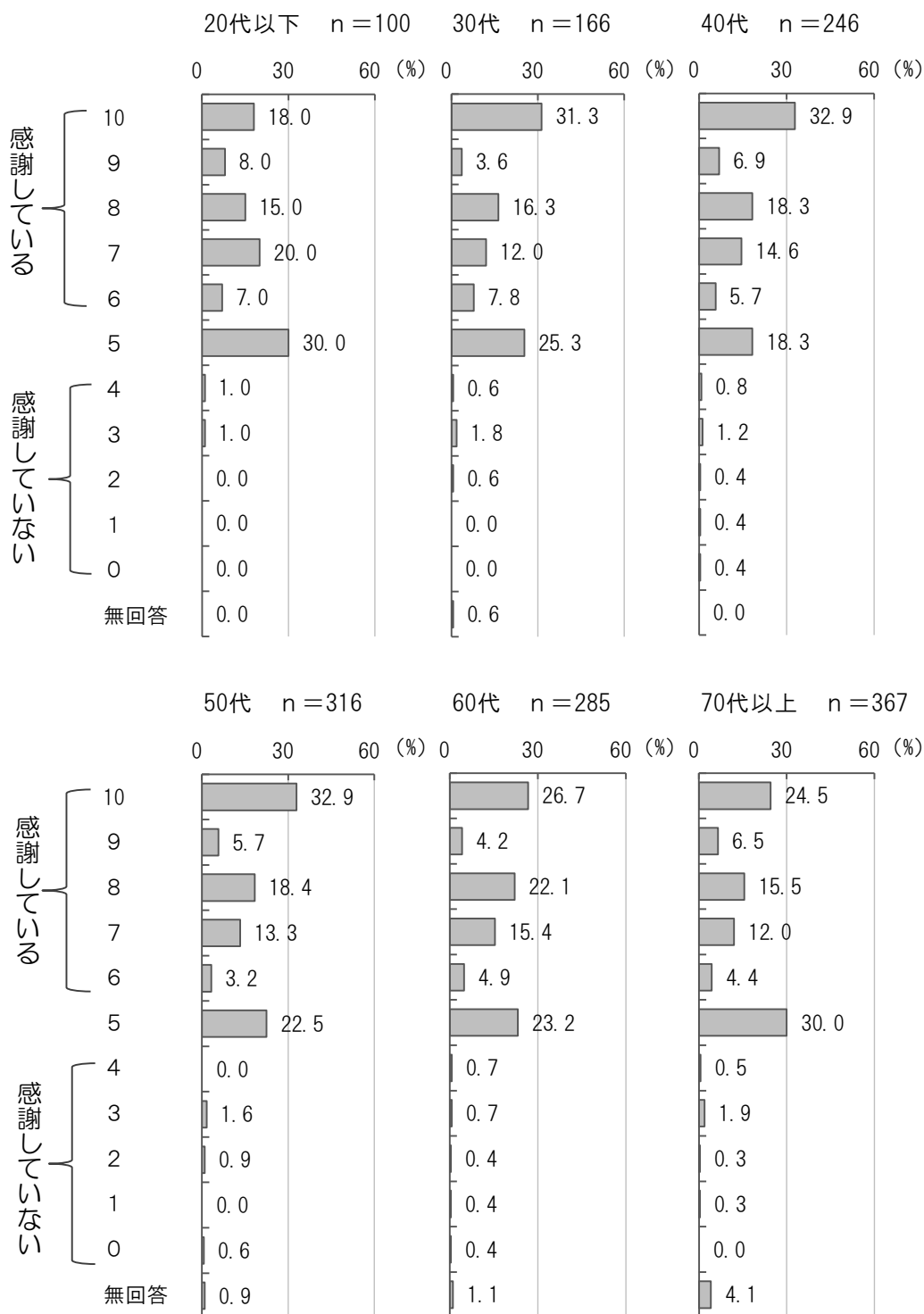


性別で見ると、男性においては「5」が28.3%と女性より多くなっている。女性においては「10」が31.7%と男性より多くなっている。また、『感謝している』は女性において74.2%と多くなっている。平均点は、男性において7.23、女性においては7.68となっている。

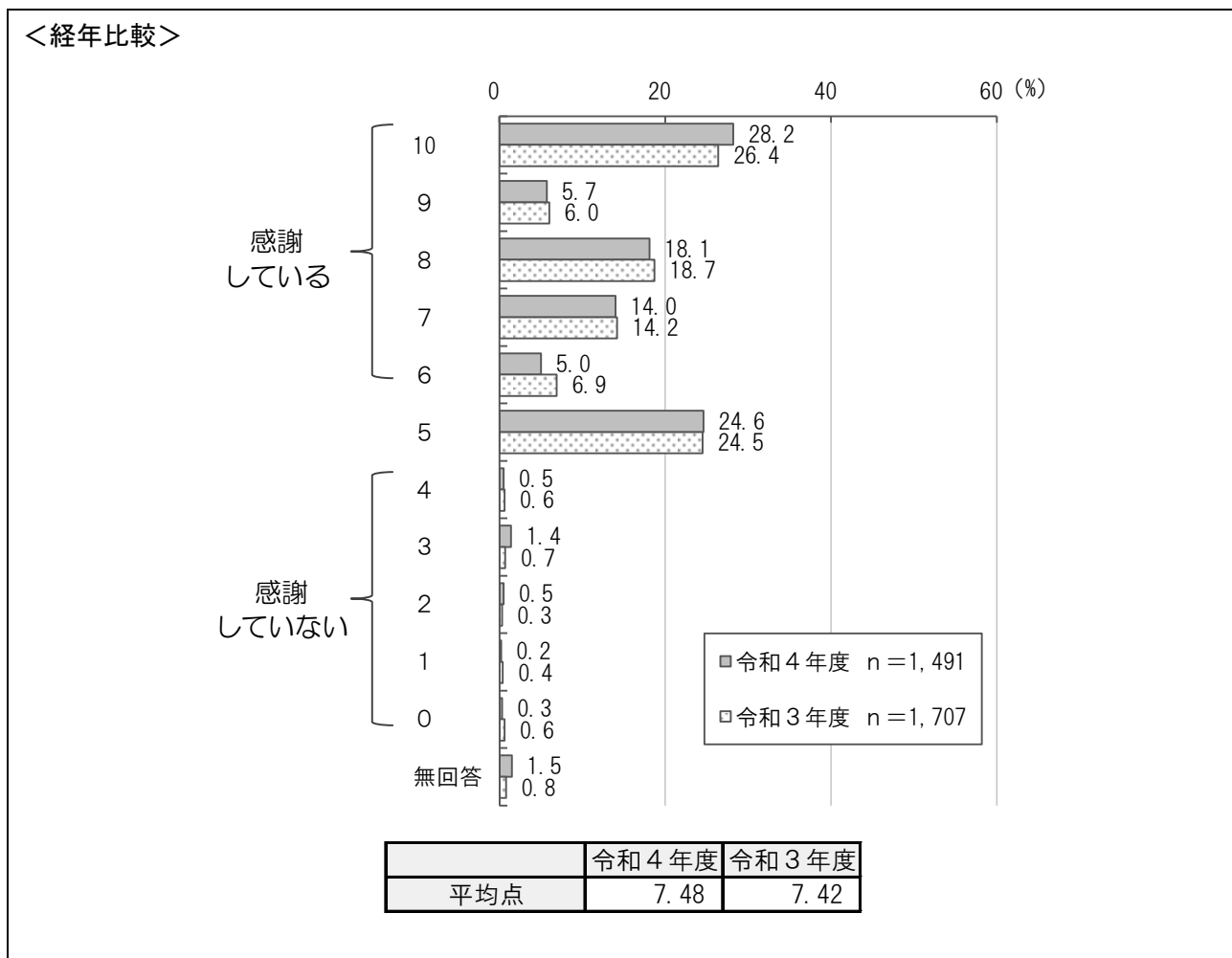
年代別では、20代以下において「10」が18.0%とほかの年代と比べて少なくなっている。また、『感謝している』は40代において78.5%と多く、70代以上においては62.9%と少なくなっている。平均点は、40代において7.74と最も高くなっている。



<年代別>



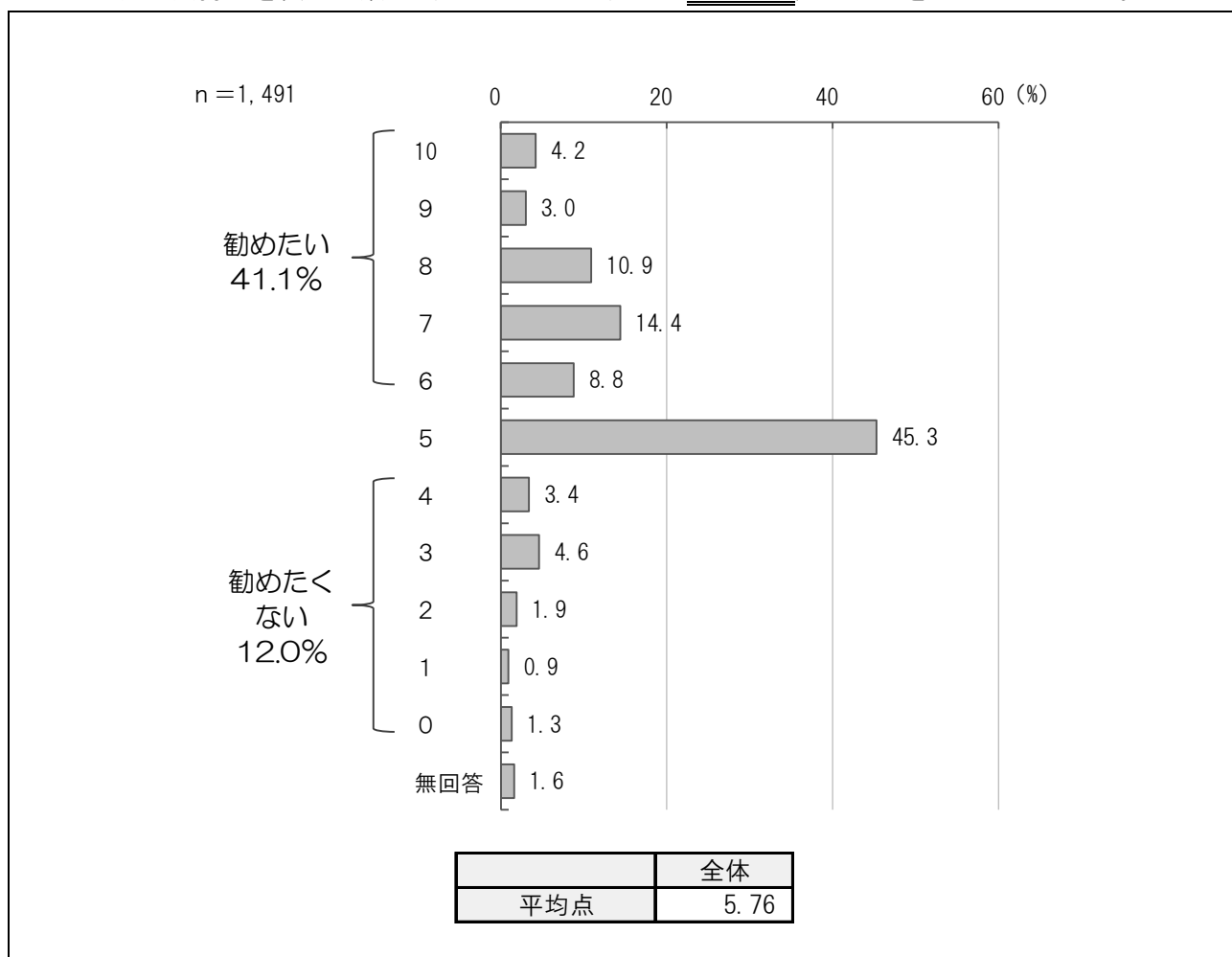
	20代以下	30代	40代	50代	60代	70代以上
感謝している	68.0%	71.1%	78.5%	73.4%	73.3%	62.9%
感謝していない	2.0%	3.0%	3.3%	3.2%	2.5%	3.0%
平均点	7.11	7.47	7.74	7.65	7.49	7.27



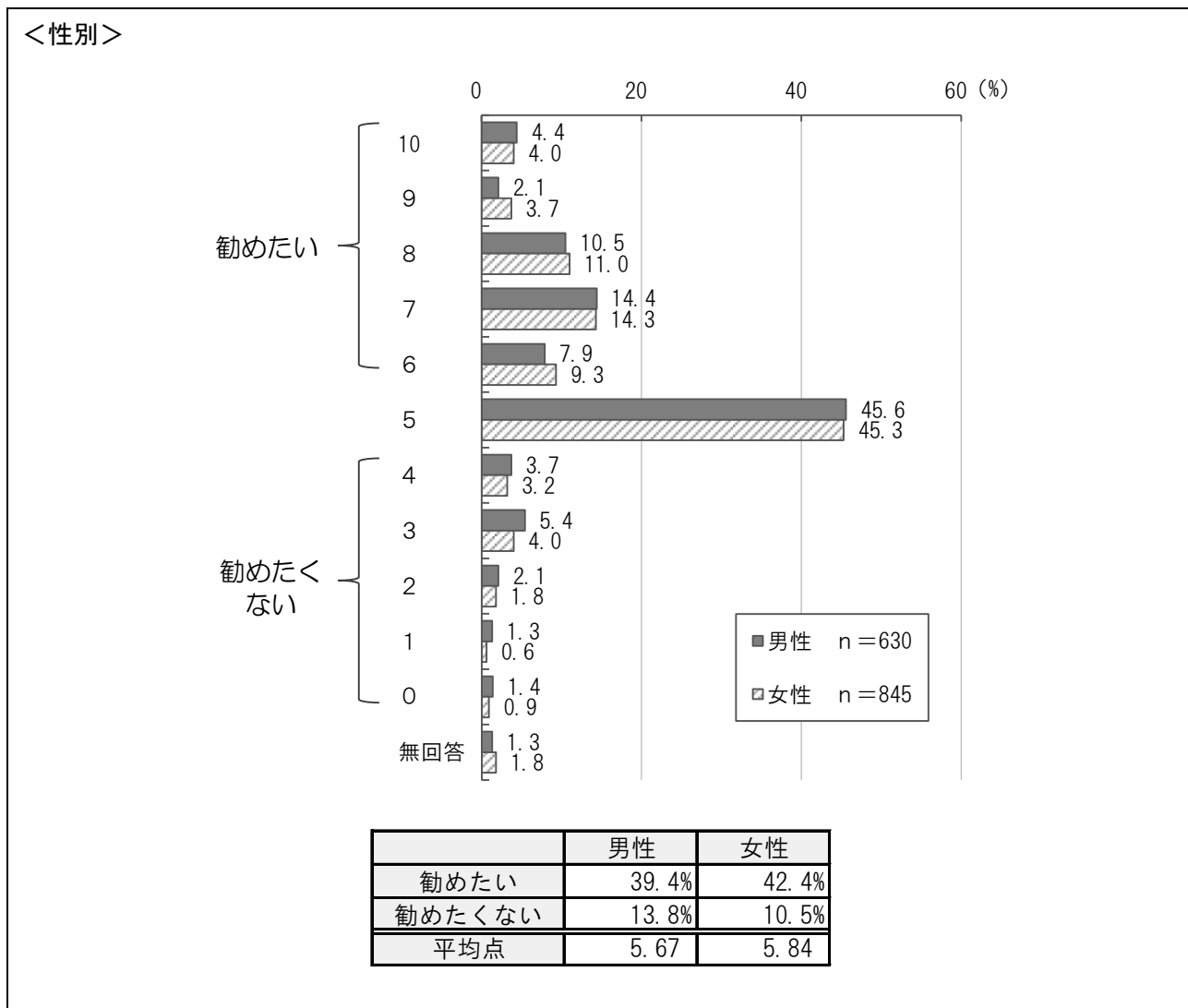
令和3年度の調査結果と比較すると、大きな差異は見られない。

## (3) 地域の魅力の推奨度 (10点評価)

問3 あなたは、地域(まち)の魅力を、どの程度の気持ちで友人にお勧めしたいと思いますか。  
次の気持ちを表した数字(10から0まで)から1つだけ選んで○をつけてください。



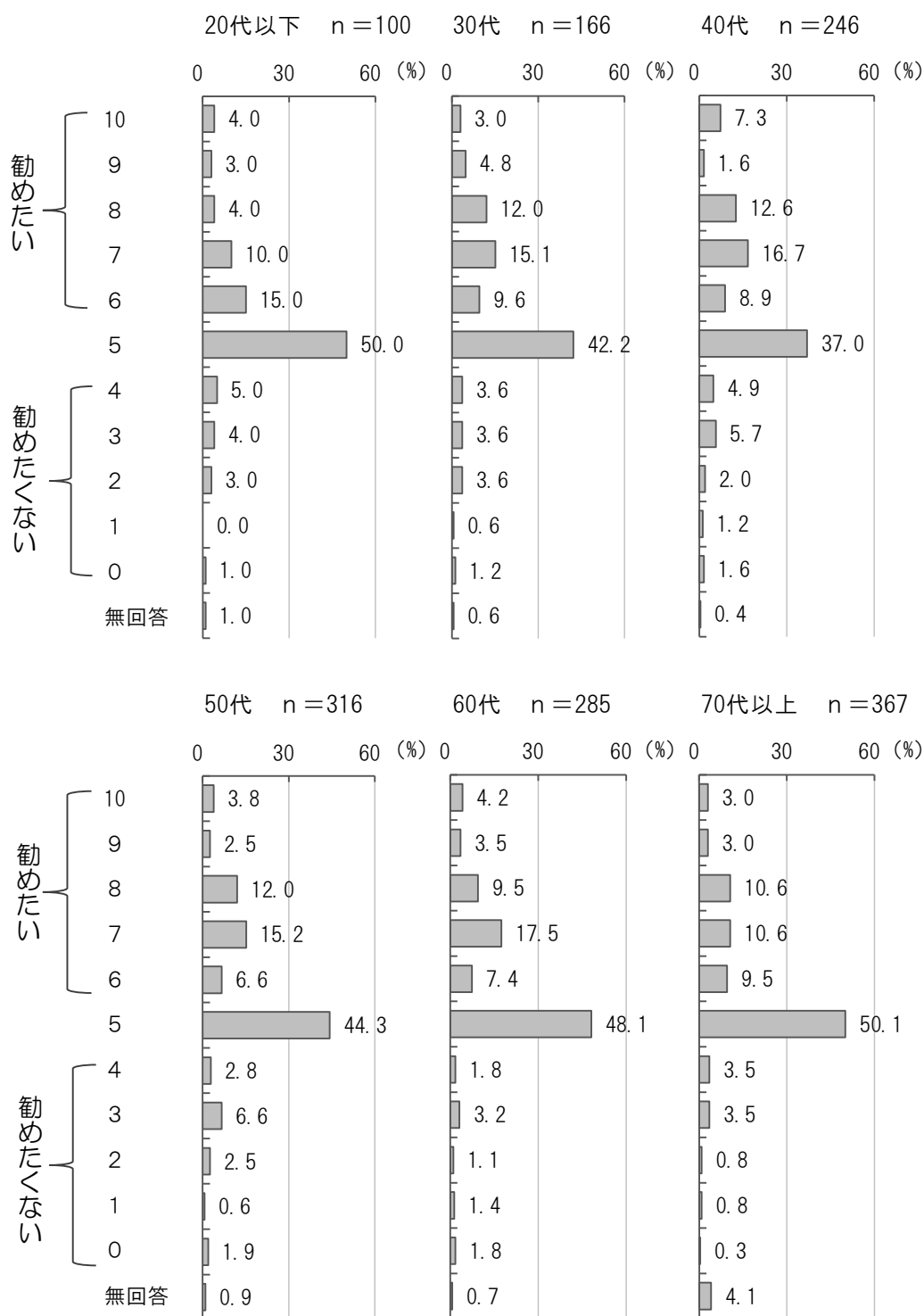
地域の魅力の推奨度は、「5」が45.3%と最も多く、次いで「7」が14.4%、「8」が10.9%となっている。また、『勧めたい』(「10」～「6」の合計)は41.1%、『勧めたくない』(「4」～「0」の合計)は12.0%で、平均点は5.76となっている。



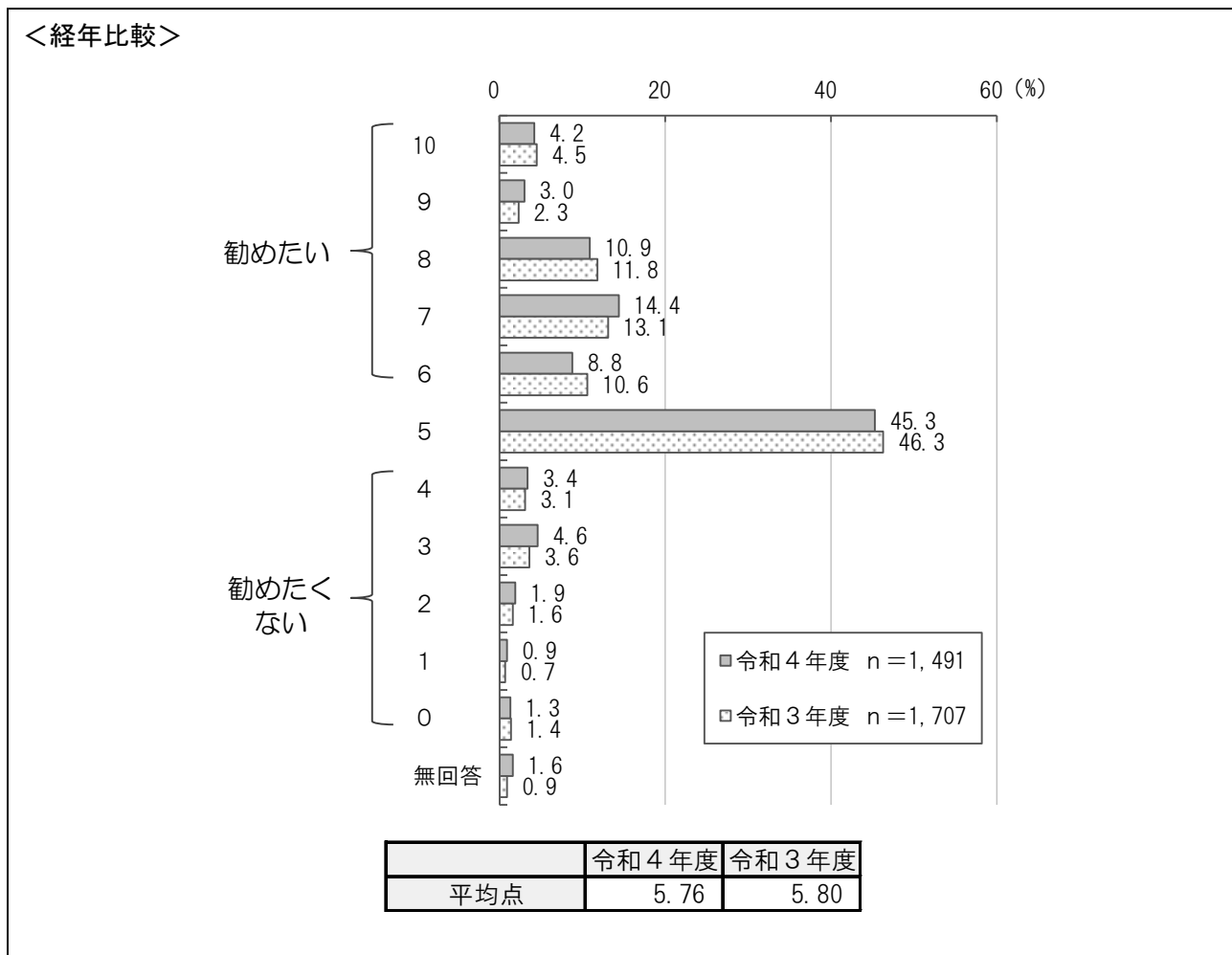
性別で見ると、大きな差異は見られない。平均点は、男性において 5.67、女性においては 5.84 となっている。

年代別では、20 代以下において「6」が 15.0%とほかの年代と比べて多く、「8」が 4.0%と少なくなっている。40 代においては「5」が 37.0%と少なくなっている。平均点は、40 代において 5.88 と最も高くなっている。

<年代別>



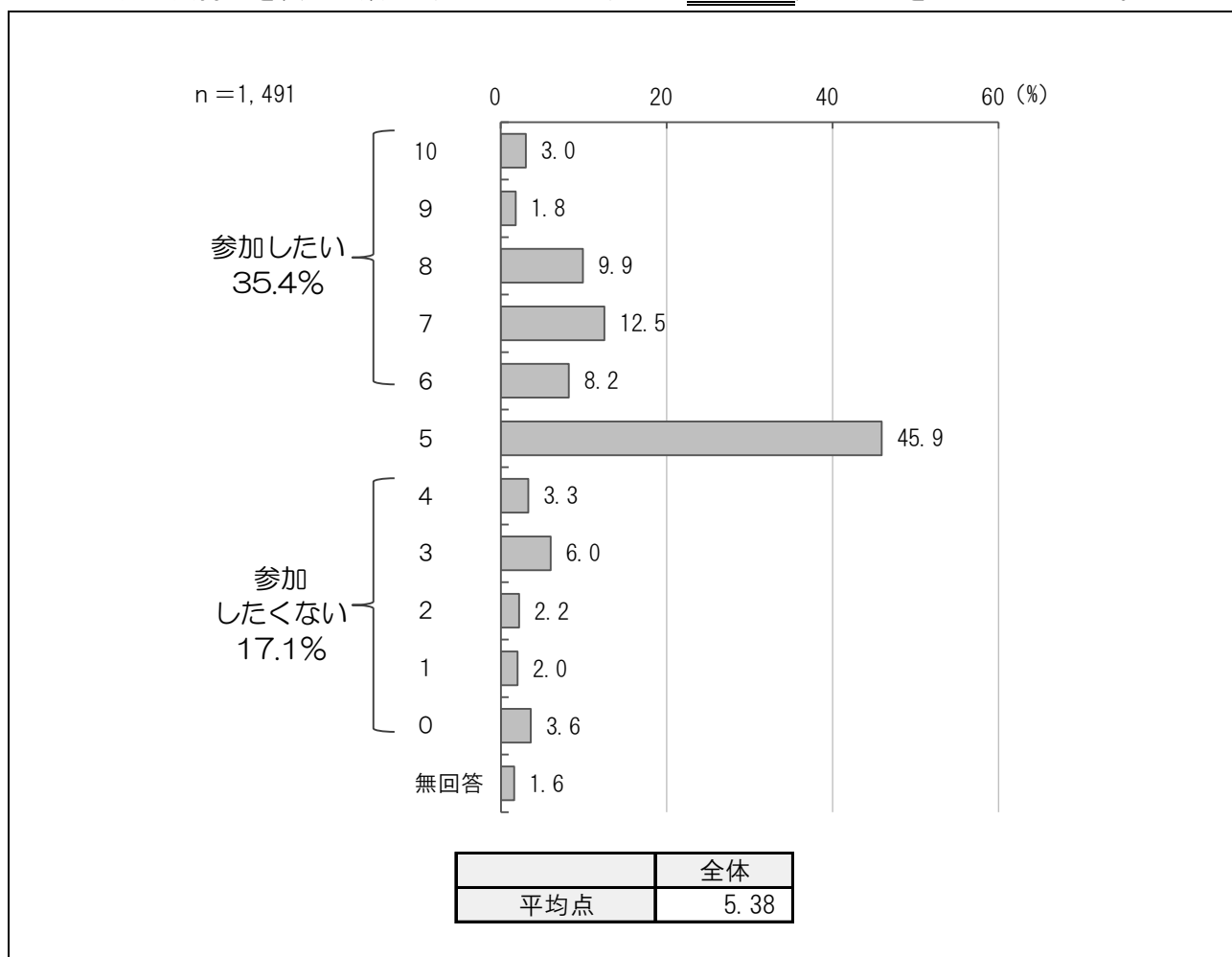
	20代以下	30代	40代	50代	60代	70代以上
勧めたい	36.0%	44.6%	47.2%	40.2%	42.1%	36.8%
勧めたくない	13.0%	12.7%	15.4%	14.6%	9.1%	9.0%
平均点	5.53	5.81	5.88	5.67	5.81	5.75



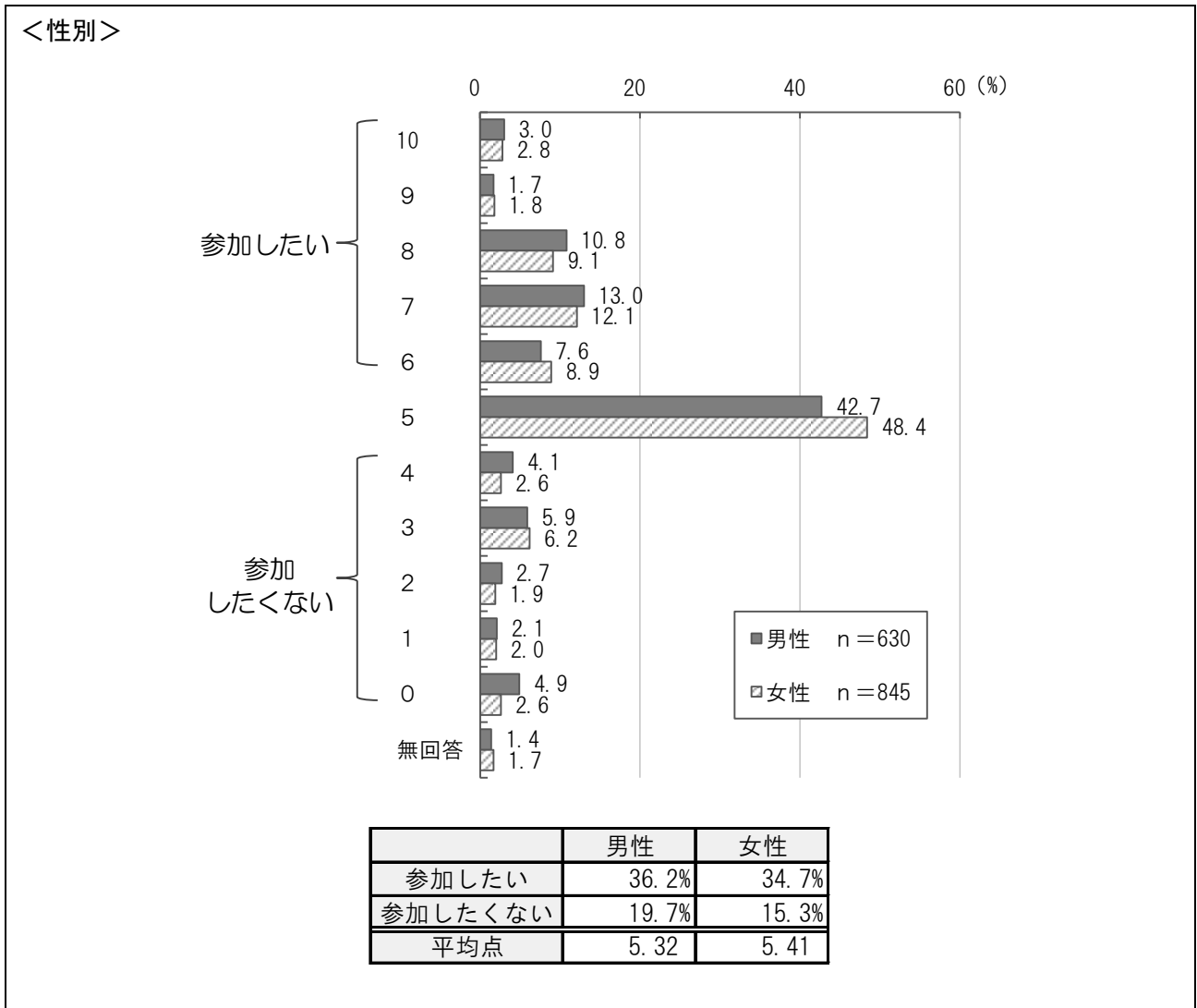
令和 3 年度の調査結果と比較すると、大きな差異は見られない。

## (4) 地域活動の参加意向 (10点評価)

問4 あなたは、地域(まち)をよくする活動に、どの程度の気持ちで参加したいと思いますか。  
次の気持ちを表した数字(10から0まで)から1つだけ選んで○をつけてください。



地域活動の参加意向は、「5」が45.9%と最も多く、次いで「7」が12.5%、「8」が9.9%となっている。また、『参加したい』(「10」～「6」の合計)は35.4%、『参加したくない』(「4」～「0」の合計)は17.1%で、平均点は5.38となっている。

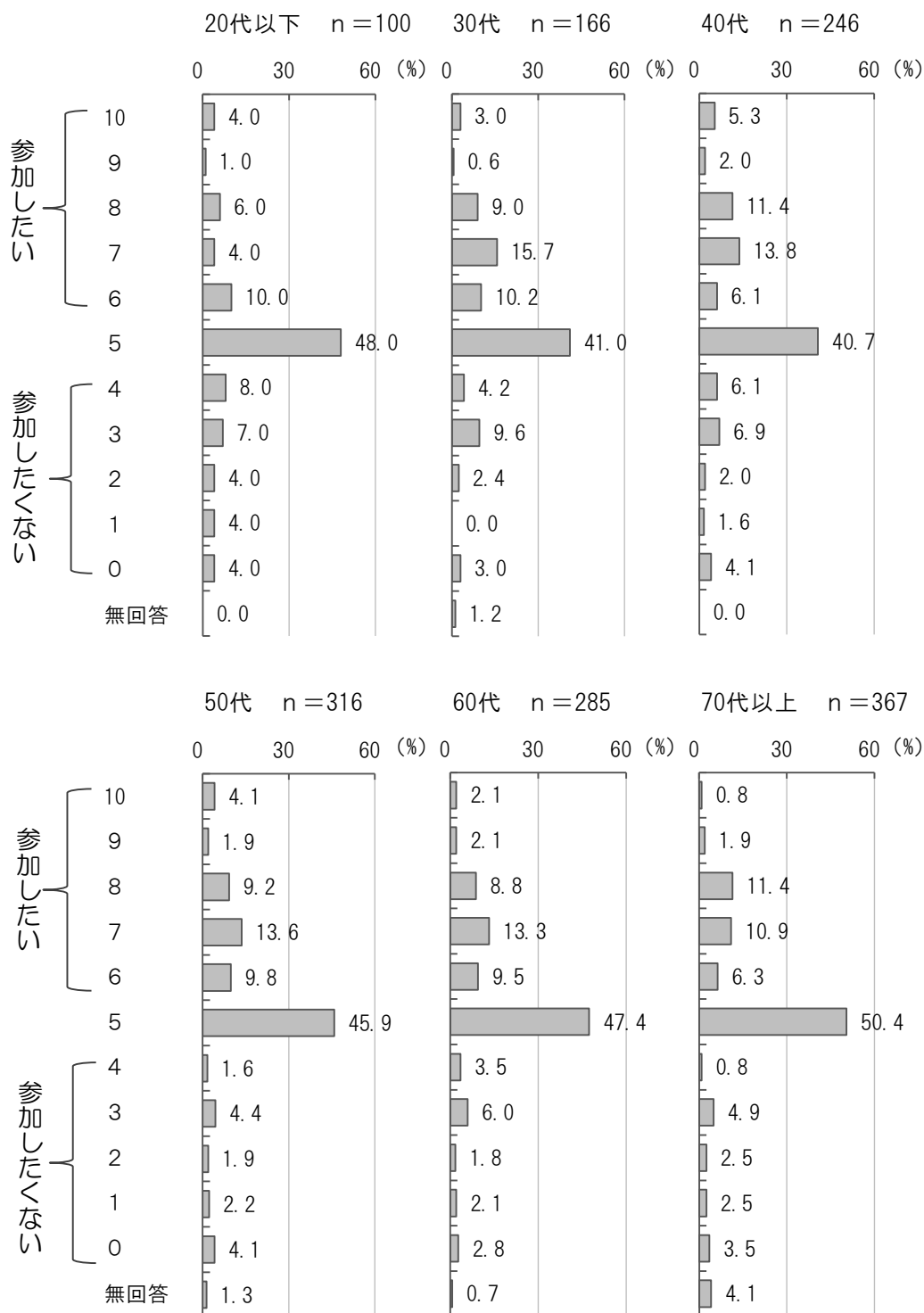


性別で見ると、女性において「5」が48.4%と男性より多くなっている。平均点は、男性において5.32、女性においては5.41となっている。

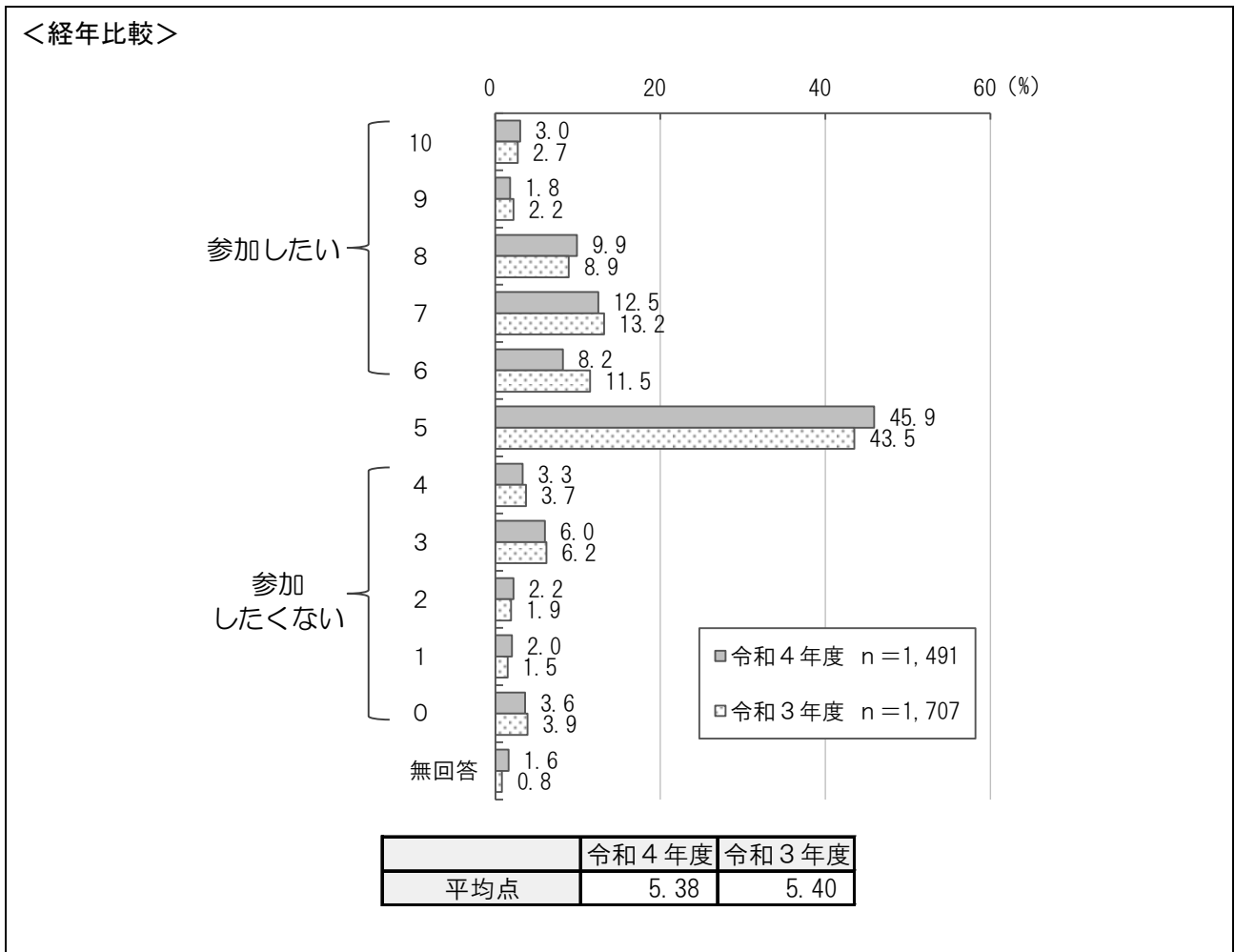
年代別では、20代以下において「7」が4.0%とほかの年代と比べて少なくなっている。また、『参加したくない』は20代以下において27.0%と多くなっている。平均点は、40代において5.50と最も高くなっている。



<年代別>



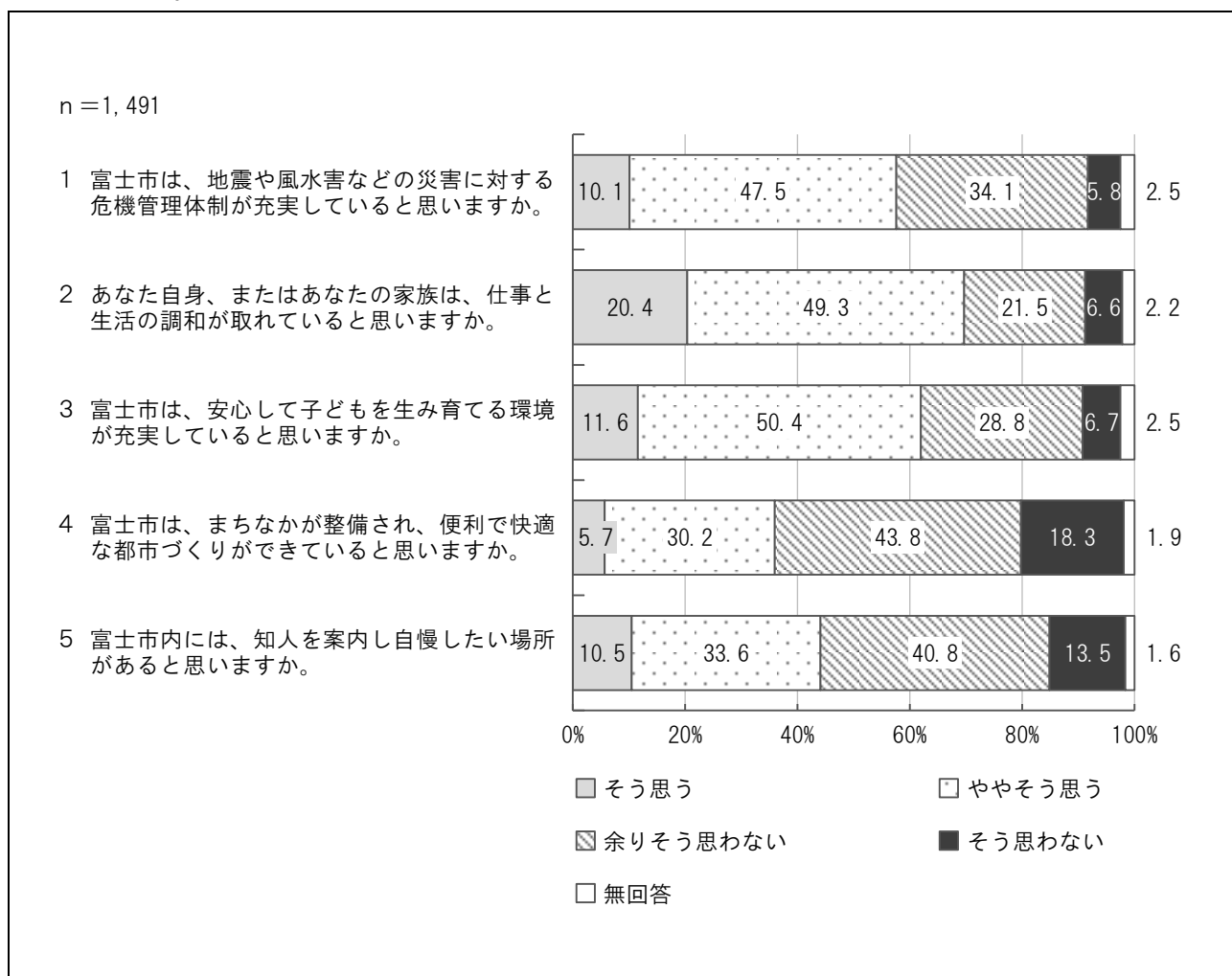
	20代以下	30代	40代	50代	60代	70代以上
参加したい	25.0%	38.6%	38.6%	38.6%	35.8%	31.3%
参加したくない	27.0%	19.3%	20.7%	14.2%	16.1%	14.2%
平均点	4.90	5.41	5.50	5.48	5.39	5.30



令和 3 年度の調査結果と比較すると、大きな差異は見られない。

## (5) 「第2期富士市まち・ひと・しごと創生総合戦略」各戦略の満足度

問5 次の各項目の満足度について、あなたの気持ちに近いものを1つずつ選んで○をつけてください。

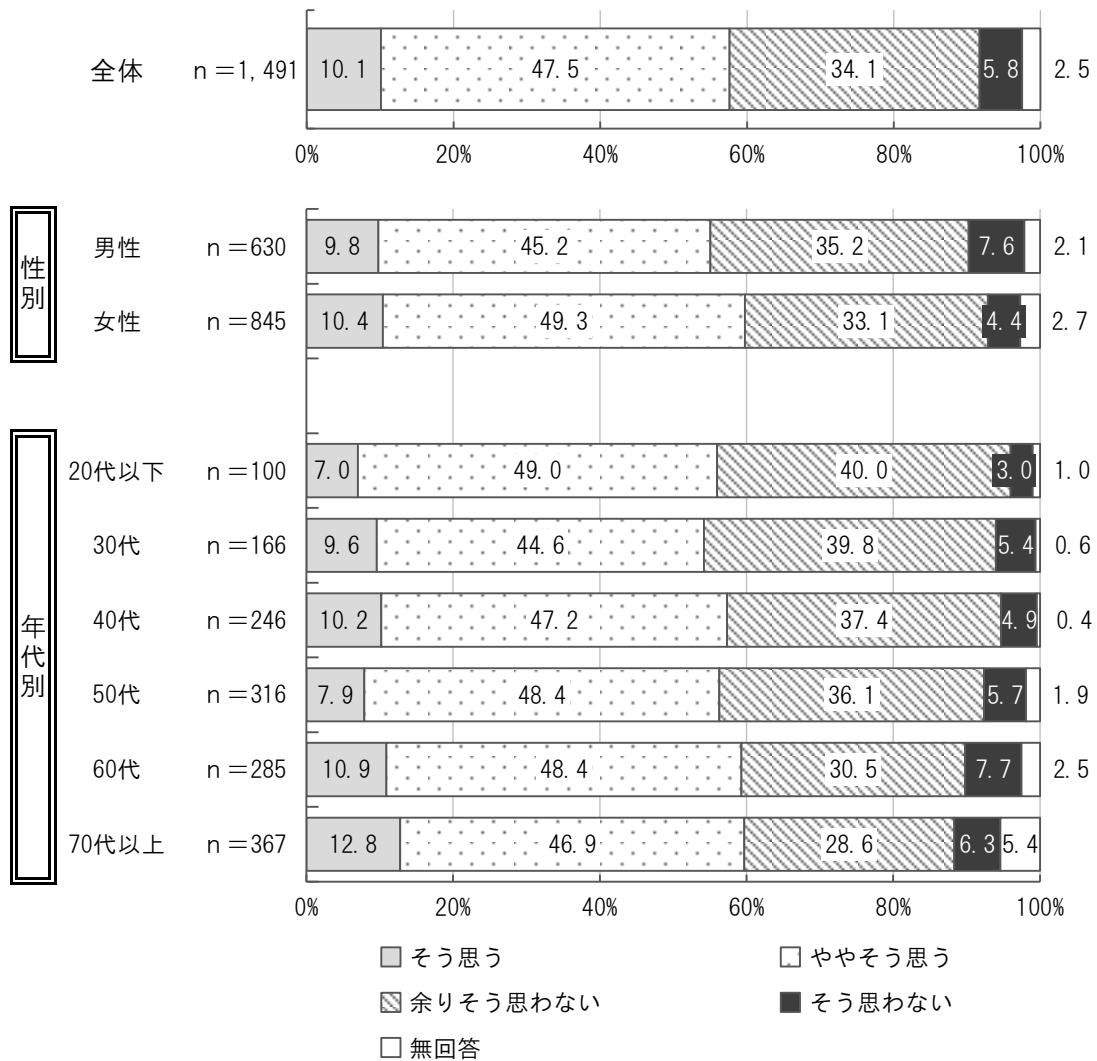


「第2期富士市まち・ひと・しごと創生総合戦略」各戦略の満足度において、『そう思う』（「そう思う」＋「ややそう思う」）が多い項目は、「2 あなた自身、またはあなたの家族は、仕事と生活の調和が取れていると思いますか。」（69.7%）、「3 富士市は、安心して子どもを産み育てる環境が充実していると思いますか。」（62.0%）、「1 富士市は、地震や風水害などの災害に対する危機管理体制が充実していると思いますか。」（57.6%）の順になっている。

一方、『そう思わない』（「余りそう思わない」＋「そう思わない」）が多い項目は、「4 富士市は、まちなかが整備され、便利で快適な都市づくりができていると思いますか。」（62.1%）、「5 富士市内には、知人を案内し自慢したい場所があると思いますか。」（54.3%）の順になっている。

※次ページ以降は、『そう思う』は「そう思う」と「ややそう思う」、『そう思わない』は「余りそう思わない」と「そう思わない」を合わせたもの。

1 富士市は、地震や風水害などの災害に対する危機管理体制が充実していると思いますか。

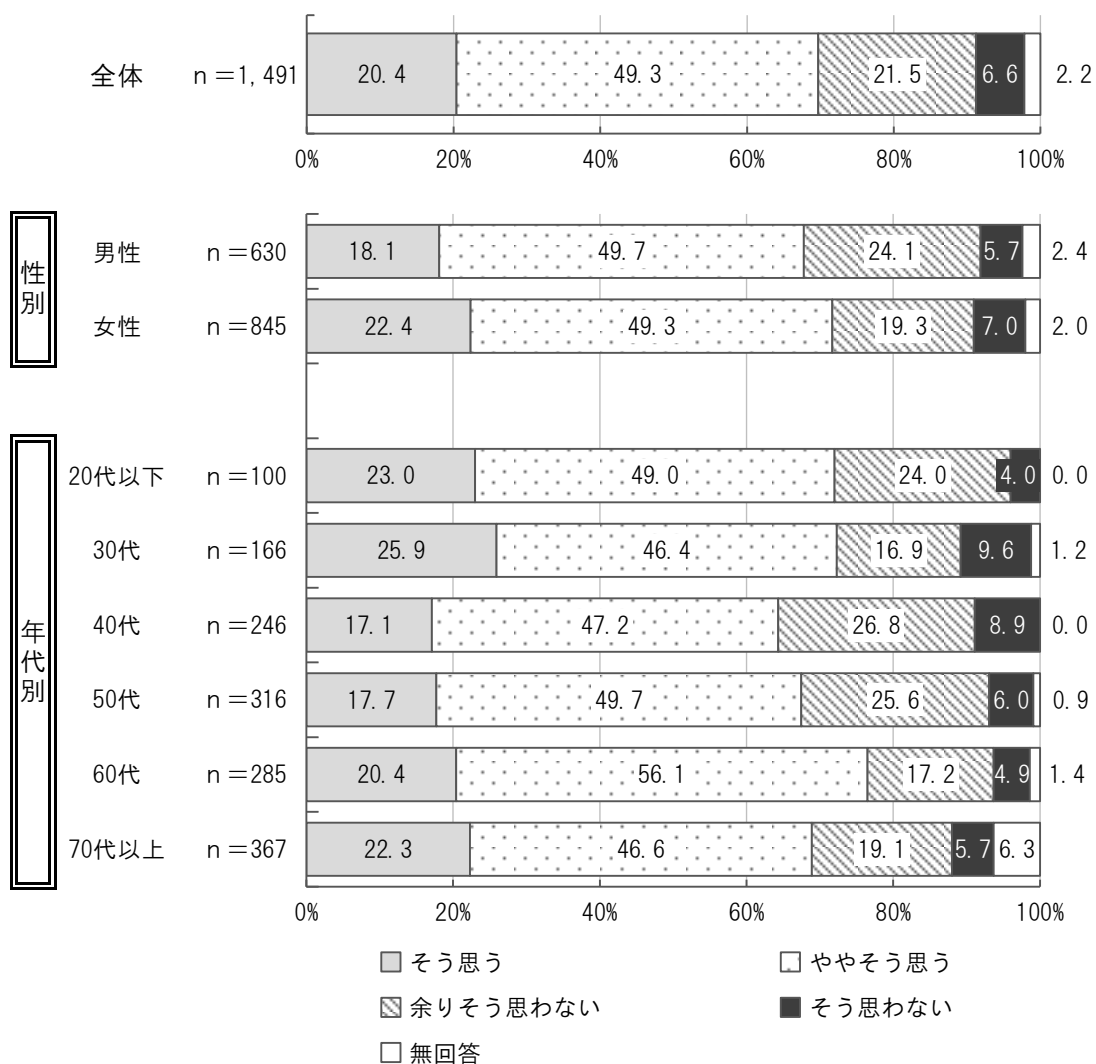


「富士市は、地震や風水害などの災害に対する危機管理体制が充実していると思いますか」という問いについては、『そう思う』が 57.6%、『そう思わない』が 39.9%となっている。

性別で見ると、『そう思わない』は男性において 42.9%と女性の 37.5%と比べて多くなっている。

年代別では、大きな差異は見られない。

## 2 あなた自身、またはあなたの家族は、仕事と生活の調和が取れていると思いますか。

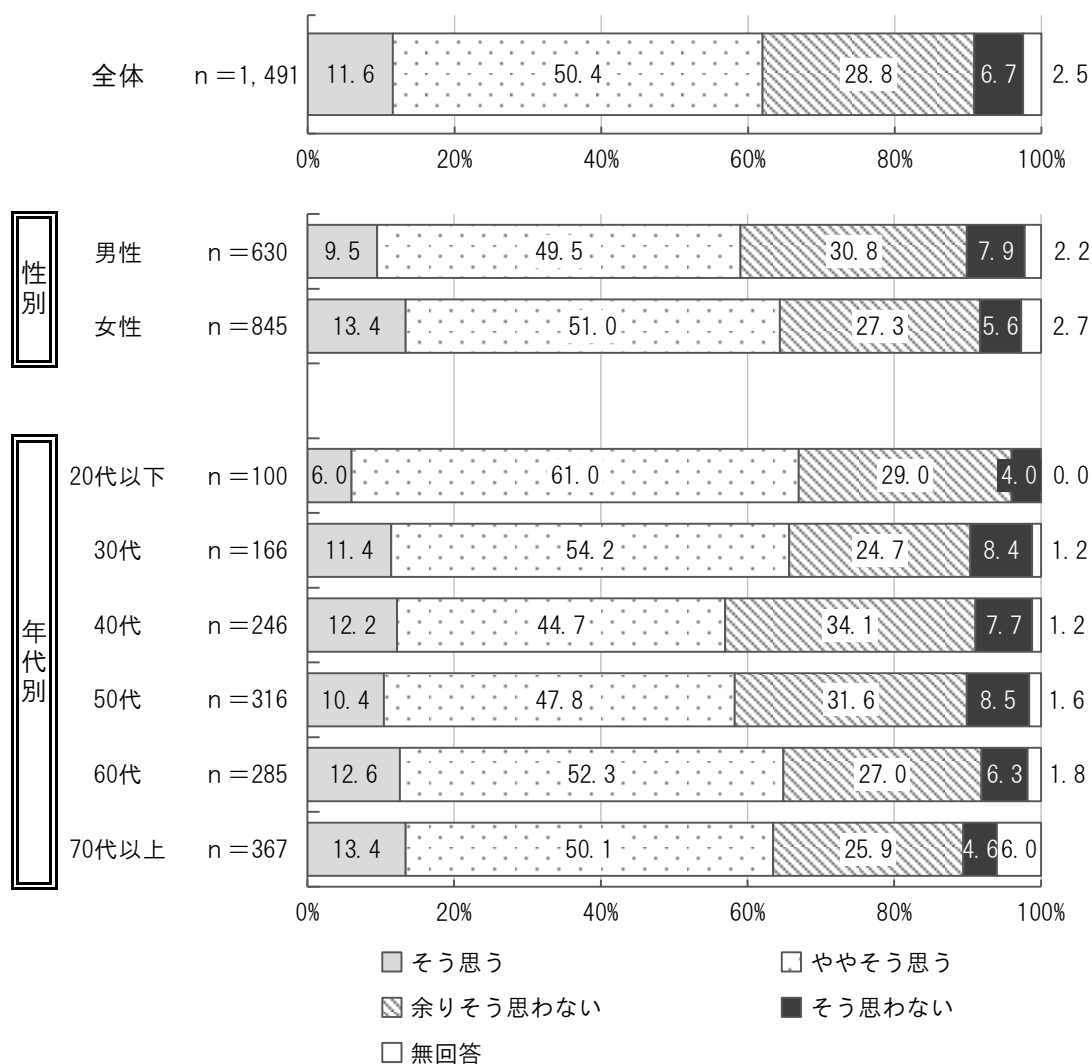


「あなた自身、またはあなたの家族は、仕事と生活の調和が取れていると思いますか」という問いについては、『そう思う』が69.7%、『そう思わない』が28.1%となっている。

性別で見ると、大きな差異は見られない。

年代別では、60代において「ややそう思う」が56.1%とほかの年代と比べて多くなっている。

3 富士市は、安心して子どもを産み育てる環境が充実していると思いますか。

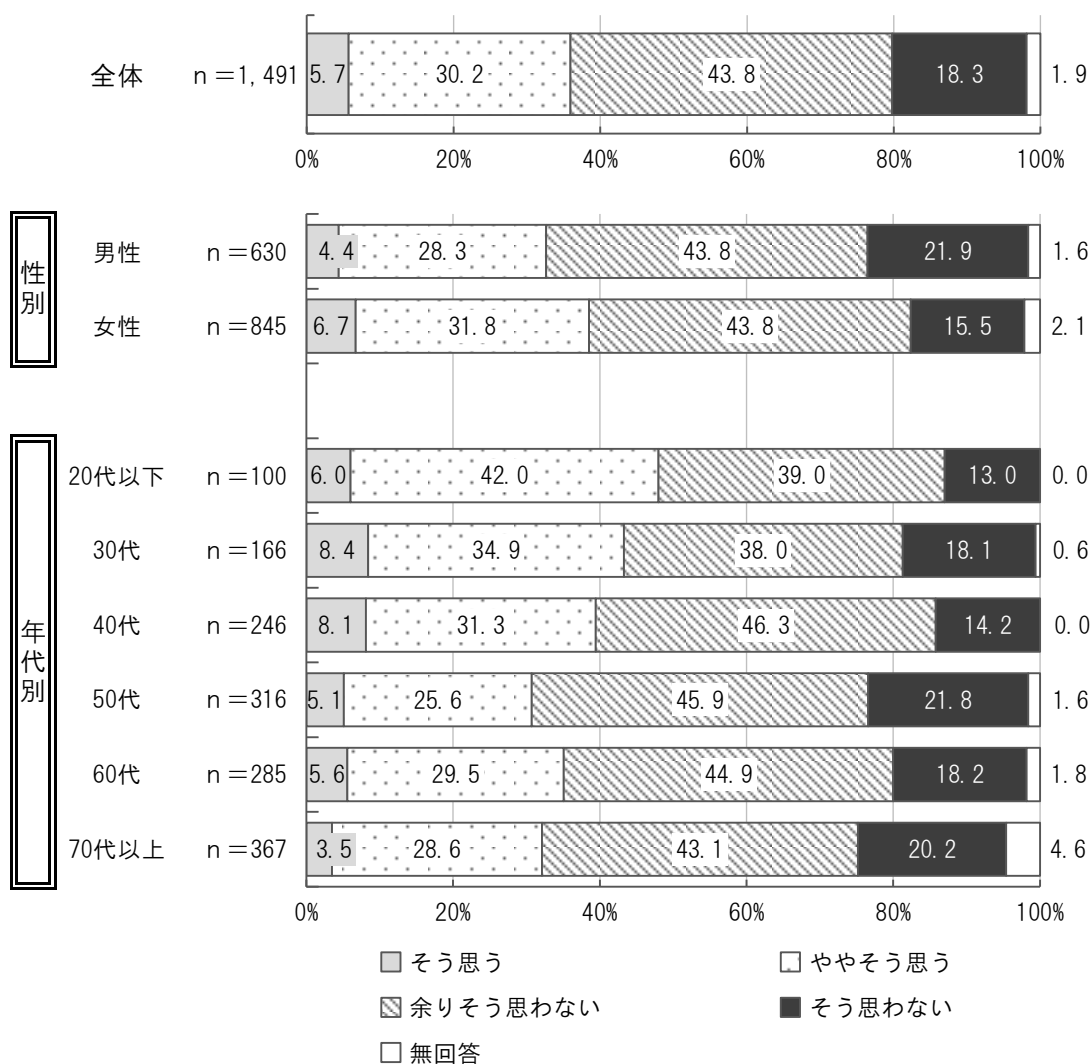


「富士市は、安心して子どもを産み育てる環境が充実していると思いますか」という問いについては、『そう思う』が62.0%、『そう思わない』が35.5%となっている。

性別で見ると、『そう思わない』は男性において38.7%と女性の32.9%と比べて多くなっている。

年代別では、20代以下において「ややそう思う」が61.0%とほかの年代と比べて多くなっている。

## 4 富士市は、まちなかが整備され、便利で快適な都市づくりができていると思いますか。

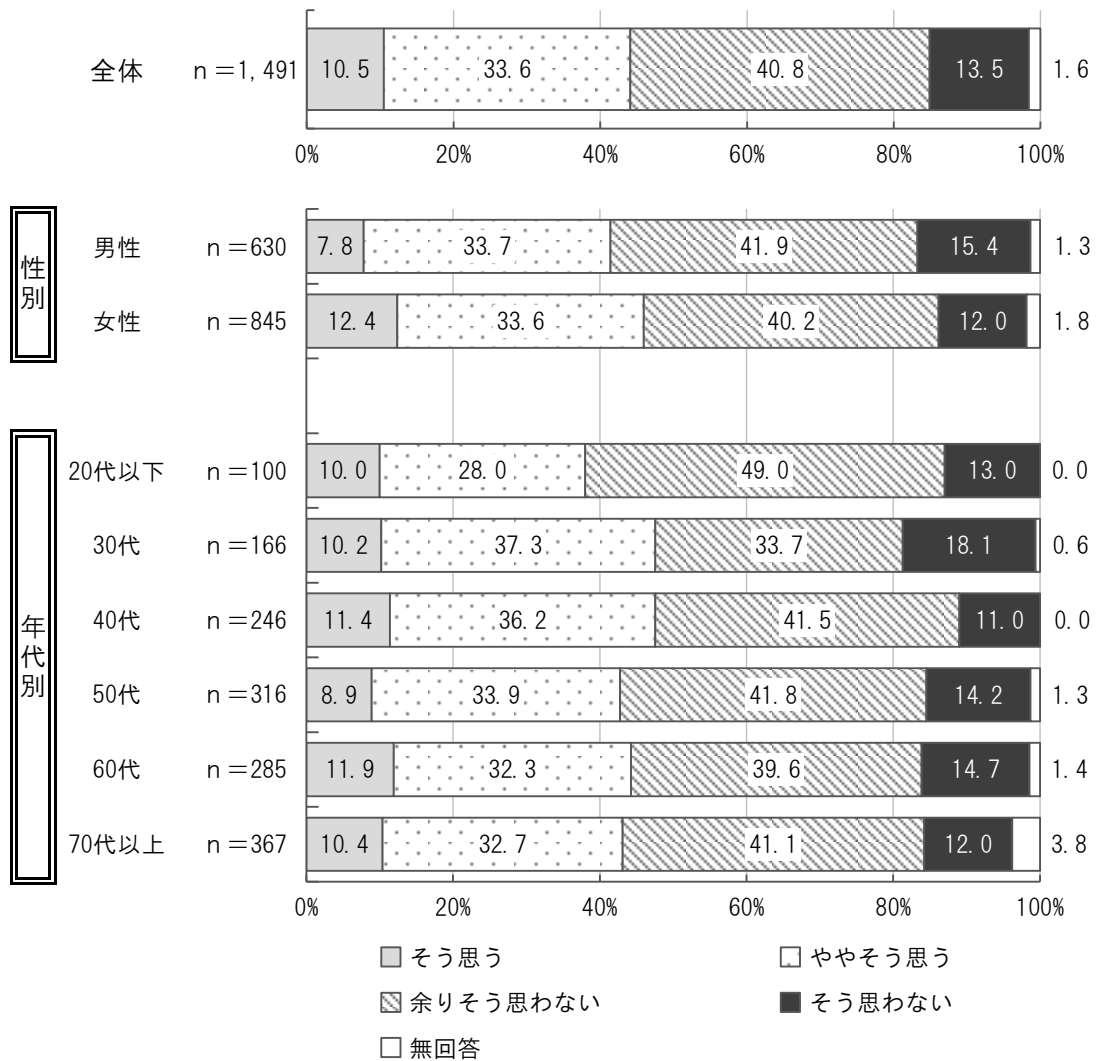


「富士市は、まちなかが整備され、便利で快適な都市づくりができていると思いますか」という問いについては、『そう思う』が35.9%、『そう思わない』が62.1%となっている。

性別で見ると、男性において『そう思わない』が65.7%と女性の59.3%と比べて多くなっている。

年代別では、20代以下において「ややそう思う」が42.0%とほかの年代と比べて多くなっている。また、『そう思わない』は50代において67.7%、70代以上において63.2%と多くなっている。

5 富士市内には、知人を案内し自慢したい場所があると思いますか。



「富士市内には、知人を案内し自慢したい場所があると思いますか」という問いについては、『そう思う』が44.1%、『そう思わない』が54.3%となっている。

性別で見ると、『そう思わない』は男性において57.3%と多くなっている。

年代別では、20代以下において「余りそう思わない」が49.0%とほかの年代と比べて多くなっている。30代においては「余りそう思わない」が33.7%と少なくなっている。また、『そう思わない』は20代以下において62.0%と多くなっている。




## ■富士市の広報全般について

### 「広報ふじ」について

#### (1) 「広報ふじ」の閲覧状況

問6 「広報ふじ」はどのような方法で目に（手に）していますか。それぞれの項目において近いものを1つずつ選んで○をつけてください。

n = 1,491



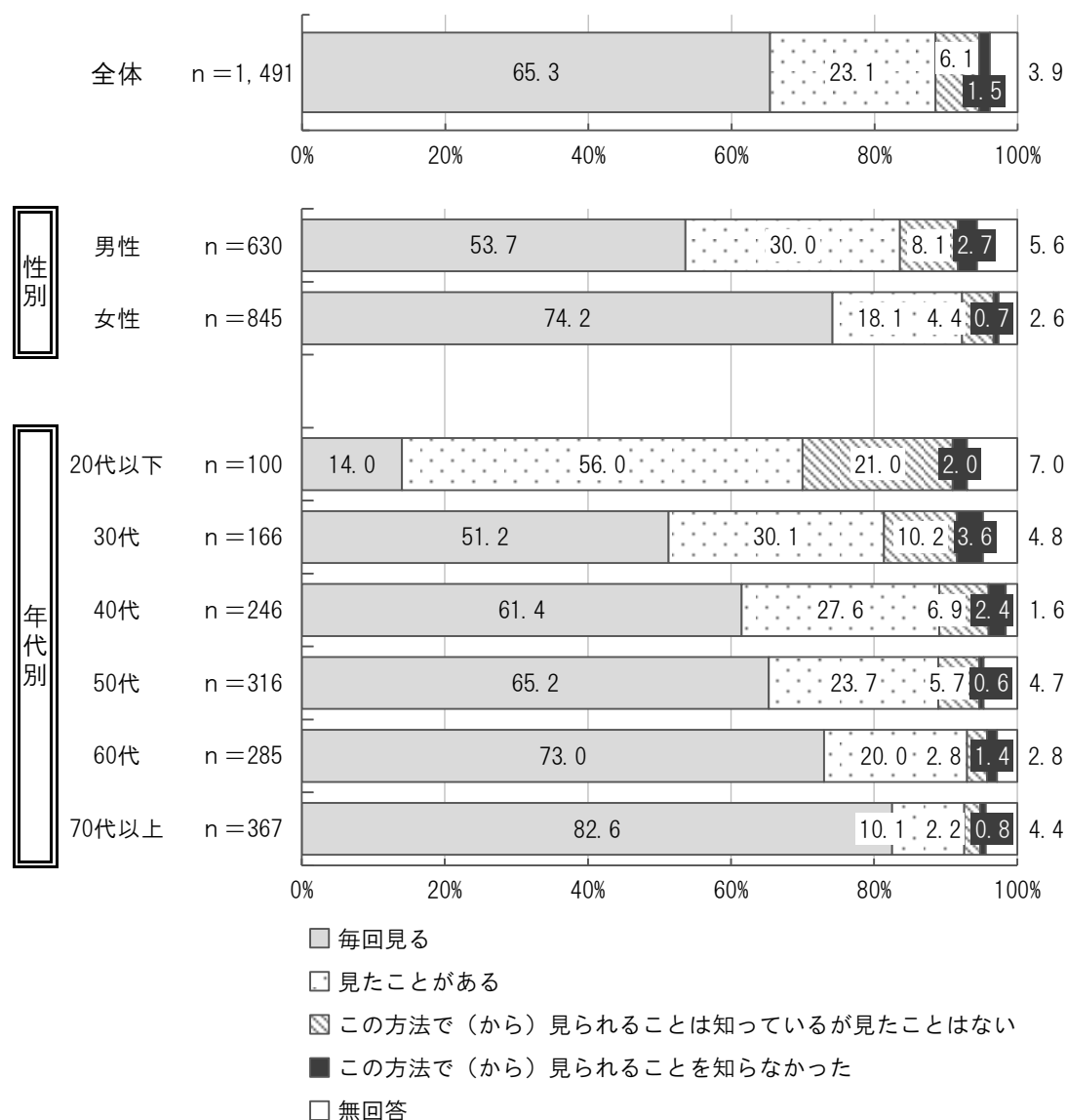
※10 その他は、カッコ内に具体的な記入のある人のみで集計した。

「広報ふじ」の閲覧状況において、「毎回見る」が多い方法は、「1 町内会・区を通じた各戸配布で（紙媒体）」（65.3%）、「5 市公式 LINE から」（7.4%）、「2 地区まちづくりセンターなどの公共施設で」（2.5%）の順になっている。

一方、「この方法で（から）見られることは知っているが見たことはない」が多い方法は、「4 市ウェブサイトから」（31.7%）、「2 地区まちづくりセンターなどの公共施設で」（31.1%）、「6 市公式 Twitter から」（28.0%）の順になっている。

また、「この方法で（から）見られることを知らなかった」が多い方法は、「9 無料行政情報アプリ『マチイロ』で」（67.2%）、「8 電子書籍『Shizuoka-ebooks』で」（65.4%）、「3 市内のコンビニエンスストアで」（56.4%）の順になっている。

## 1 町内会・区を通じた各戸配布で（紙媒体）

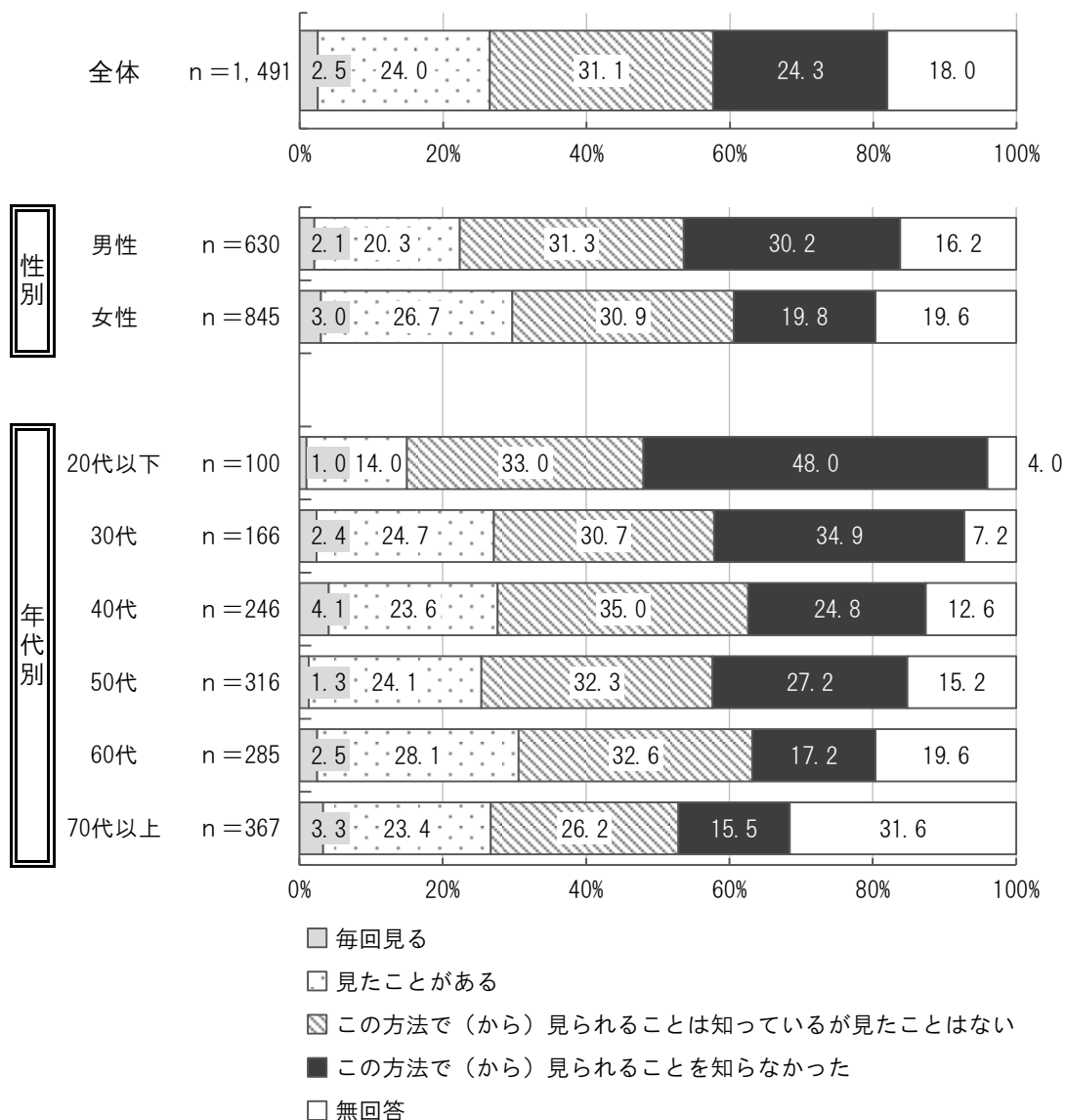


「町内会・区を通じた各戸配布で（紙媒体）」の閲覧状況は、「毎回見る」が65.3%、「見たことがある」が23.1%、「この方法で（から）見られることは知っているが見たことはない」が6.1%となっている。

性別で見ると、女性において「毎回見る」が74.2%と多く、男性の53.7%との差が大きくなっている。また、「この方法で（から）見られることは知っているが見たことはない」は男性において8.1%と、女性の4.4%の2倍近くになっている。

年代別では、20代以下においてほかの年代と比べ「毎回見る」は少なく、「見たことがある」「この方法で（から）見られることは知っているが見たことはない」が多くなっている。また、年代が上がるごとに「毎回見る」が多くなっており、70代以上において82.6%となっている。「この方法で（から）見られることは知っているが見たことはない」は年代が下がるにつれ多くなっており、20代以下において21.0%と多くなっている。

## 2 地区まちづくりセンターなどの公共施設で

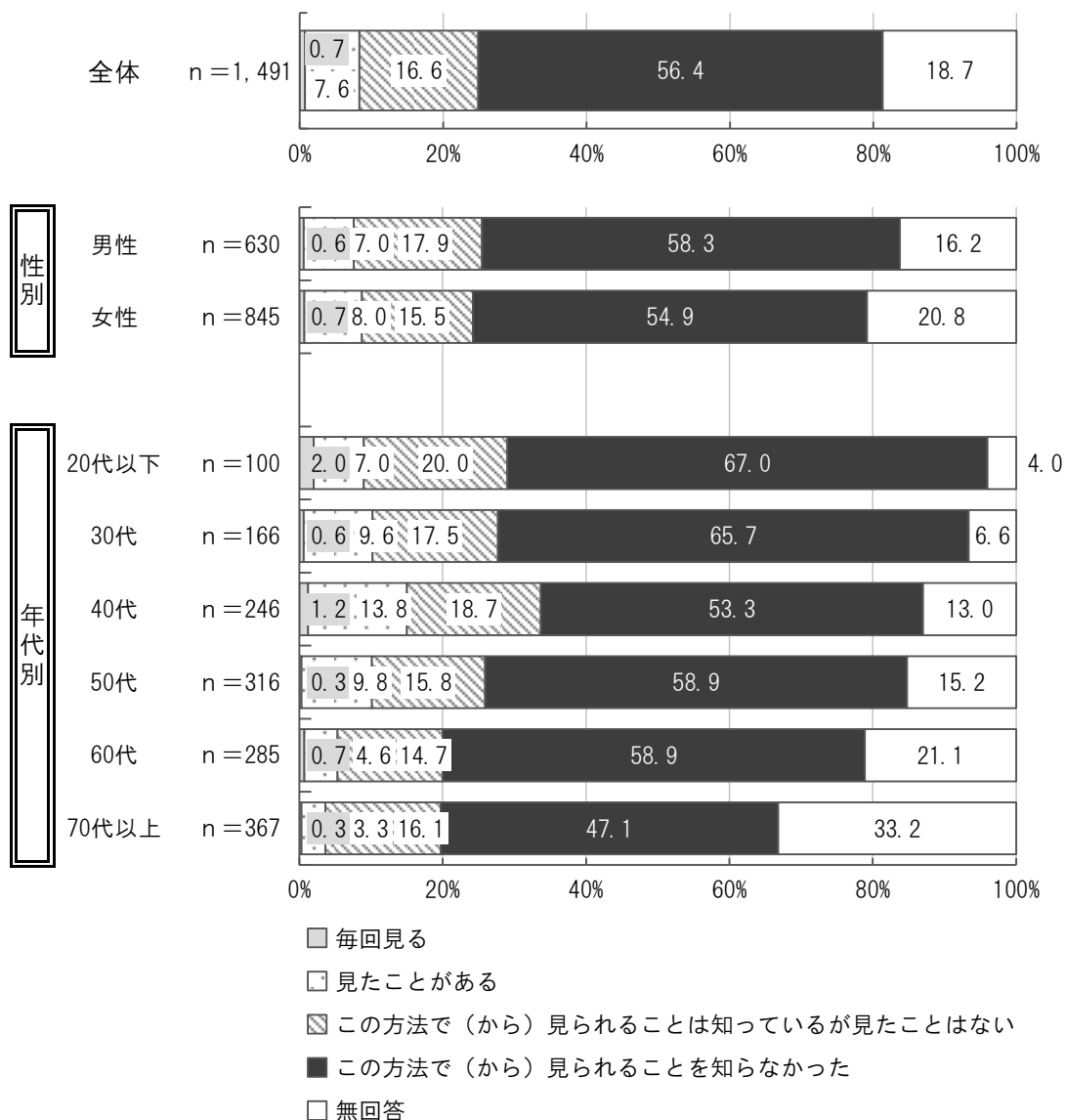


「地区まちづくりセンターなどの公共施設で」の閲覧状況は、「毎回見る」が 2.5%、「見たことがある」が 24.0%、「この方法で（から）見られることは知っているが見たことはない」が 31.1% となっている。

性別で見ると、男性において「この方法で（から）見られることを知らなかった」が 30.2%と女性の約 1.5 倍と多くなっている。女性においては「見たことがある」が 26.7%と男性より多くなっている。

年代別では、20 代以下において「この方法で（から）見られることを知らなかった」が 48.0%と約半数を占めほかの年代と比べて多く、「見たことがある」はほかの年代より少なく、14.0%となっている。また、「この方法で（から）見られることを知らなかった」は 20 代以下だけでなく、30 代においても最も多く、40 代～60 代では「この方法で（から）見られることは知っているが見たことはない」がそれぞれの年代の中で最も多くなっている。70 代以上において無回答が多くなっている。

## 3 市内のコンビニエンスストアで

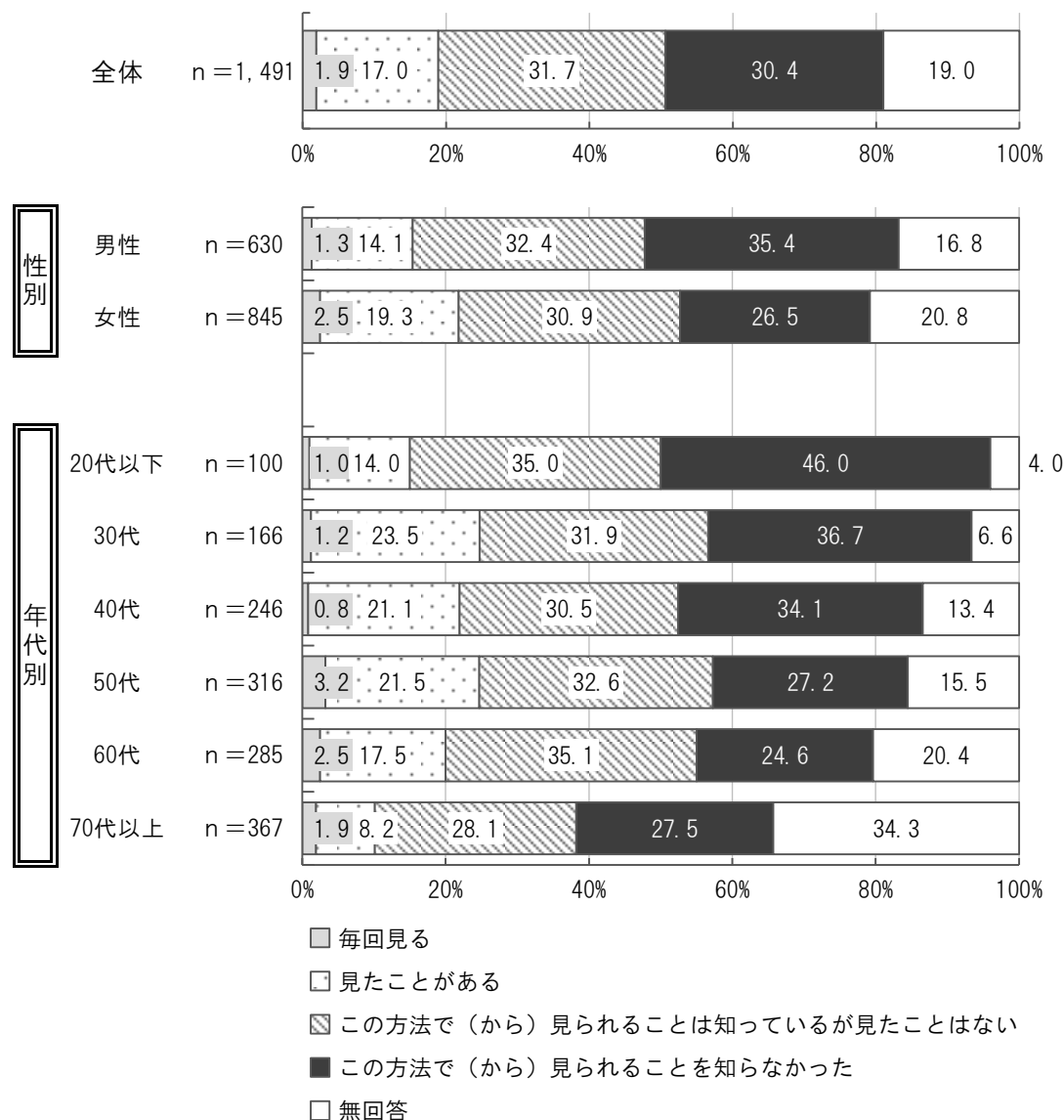


「市内のコンビニエンスストアで」の閲覧状況は、「毎回見る」が0.7%、「見たことがある」が7.6%、「この方法で（から）見られることを知らなかった」が56.4%となっている。

性別では、大きな差異は見られない。

年代別では、どの年代でも「この方法で（から）見られることを知らなかった」が最も多く、20代以下は67.0%、次いで30代が65.7%となっている。70代以上において無回答が多くなっている。

#### 4 市ウェブサイトから

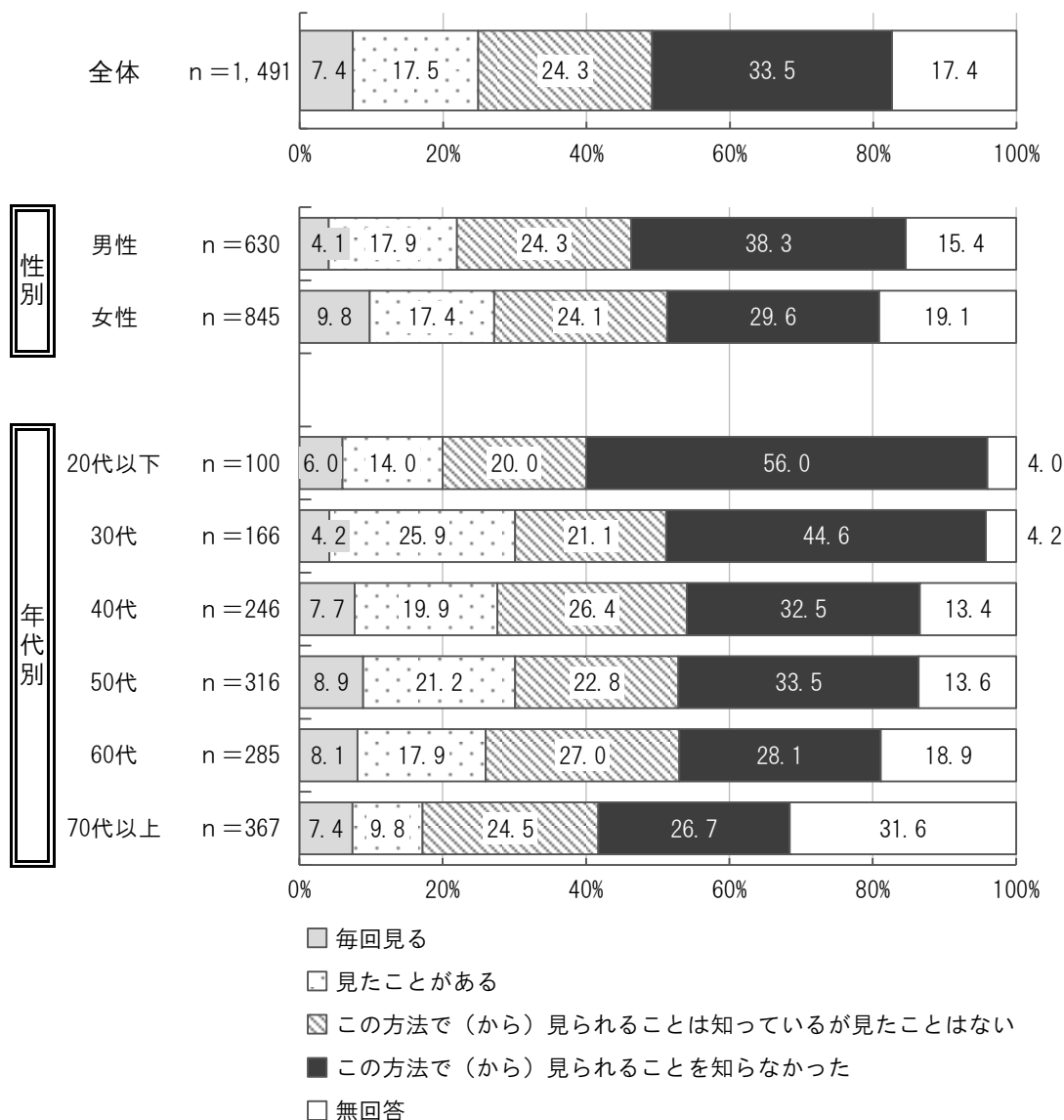


「市ウェブサイトから」の閲覧状況は、「この方法で(から)見られることは知っているが見たことはない」が31.7%、「この方法で(から)見られることを知らなかった」が30.4%となっている。

性別で見ると、男性において「この方法で(から)見られることを知らなかった」が35.4%と最も多く、女性より多くなっている。女性においては最も多いのは「この方法で(から)見られることは知っているが見たことはない」で30.9%となっている。

年代別では、20代以下において「この方法で(から)見られることを知らなかった」が46.0%とほかの年代と比べて多くなっている。50代・60代・70代以上は「この方法で(から)見られることを知らなかった」より「この方法で(から)見られることは知っているが見たことはない」の方が多いが、20代以下・30代・40代は「この方法で(から)見られることを知らなかった」の方が多くなっている。70代以上において無回答が多くなっている。

## 5 市公式LINEから

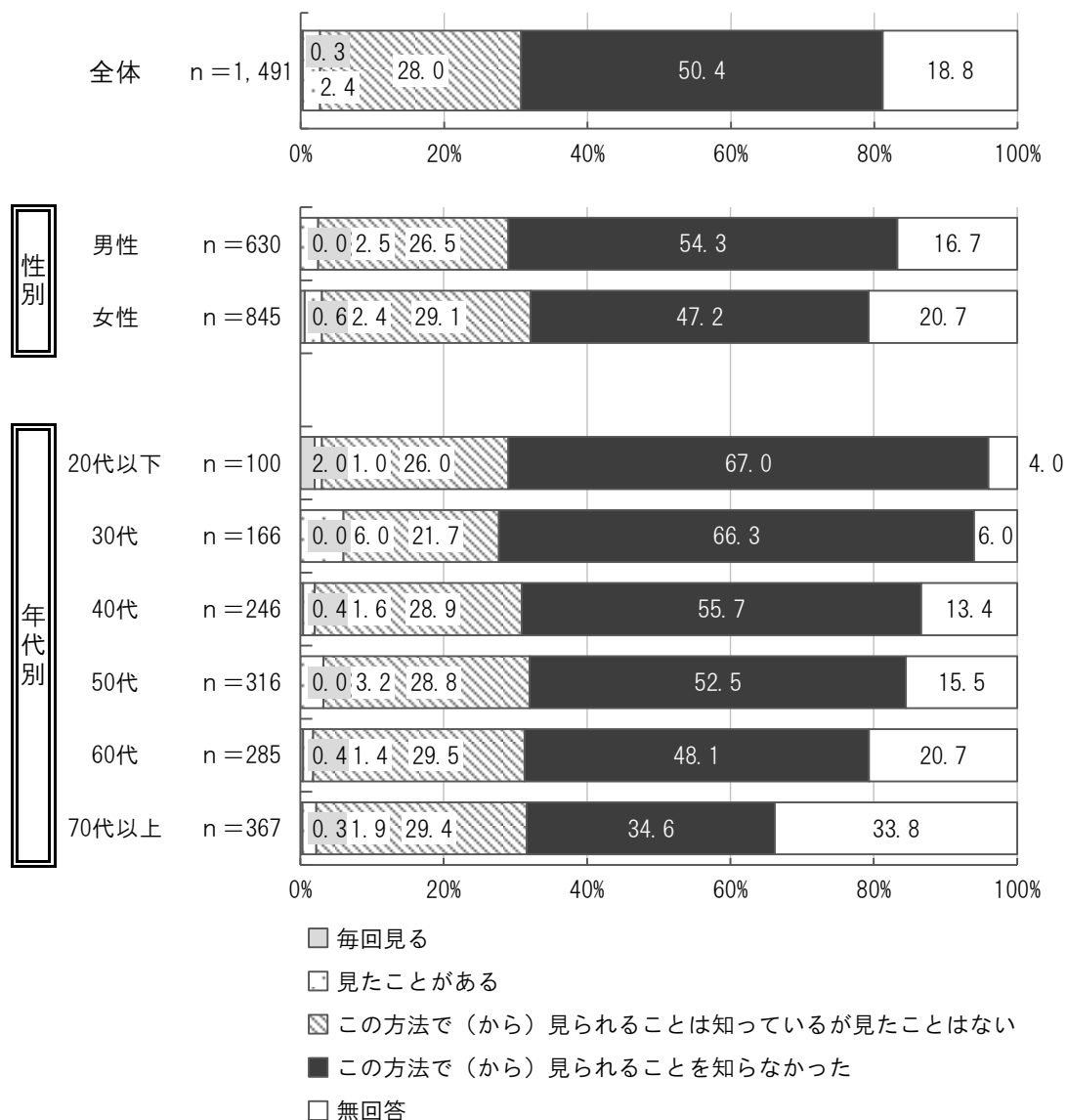


「市公式LINEから」の閲覧状況は、「この方法で（から）見られることを知らなかった」が最も多く33.5%、次いで「この方法で（から）見られることは知っているが見たことはない」が24.3%、「見たことがある」が17.5%となっている。

性別で見ると、どちらも「この方法で（から）見られることを知らなかった」が最も多く、男性が38.3%と女性より多くなっている。女性においては「毎回見る」は9.8%と男性の約2倍になっている。

年代別では、「この方法で（から）見られることを知らなかった」は各年代で最も多く、最も多いのは20代以下の56.0%で半数を超えており、年代が下がるにつれ多くなっている。また、30代では「見たことがある」が25.9%とほかの年代と比べて多くなっている。70代以上において無回答が多くなっている。

### 6 市公式 Twitter から



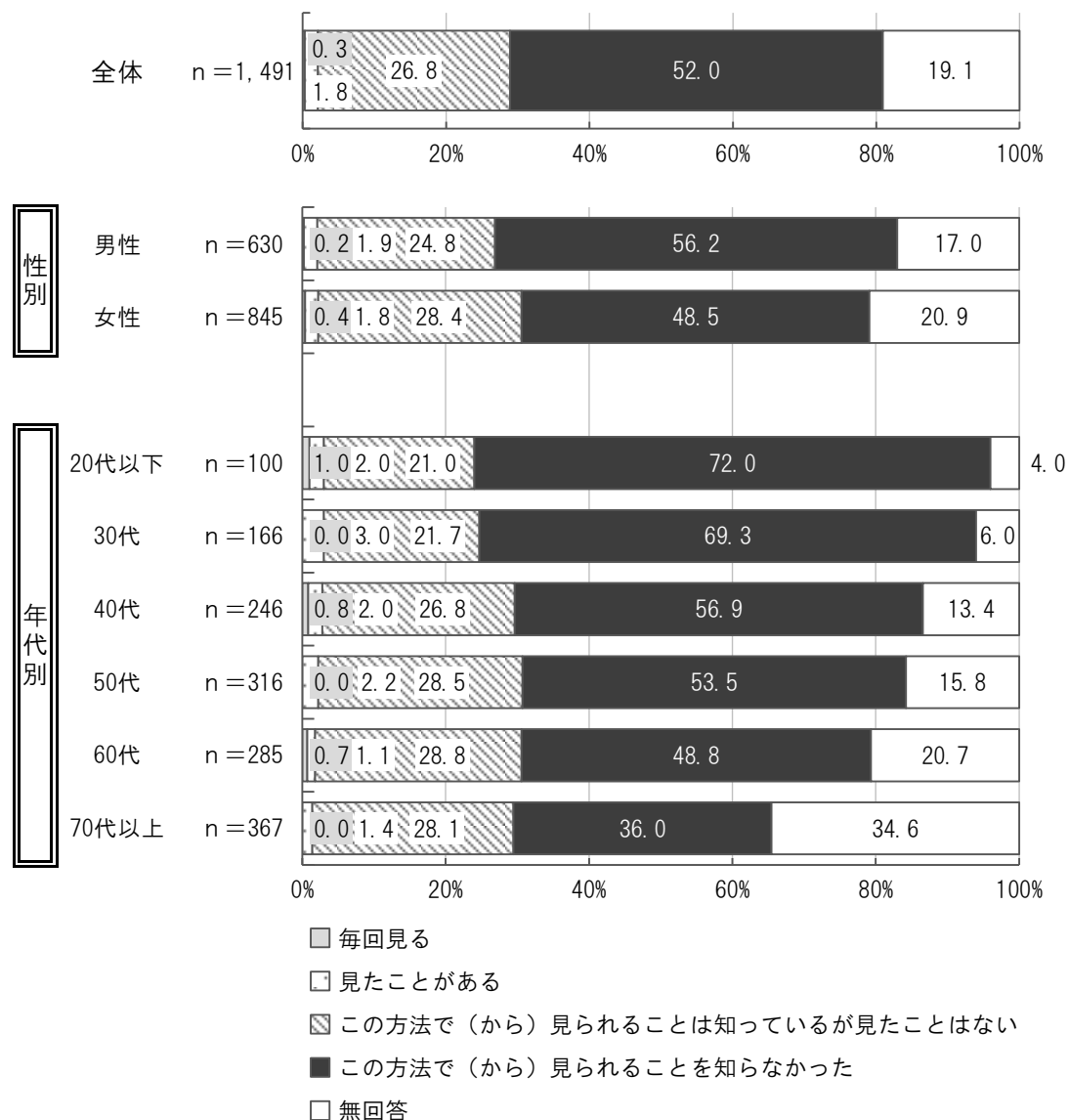
「市公式 Twitter から」の閲覧状況は、「この方法で（から）見られることを知らなかった」が 50.4%で最も多く、次いで「この方法で（から）見られることは知っているが見たことはない」が 28.0%となっている。

性別で見ると、どちらも「この方法で（から）見られることを知らなかった」が最も多く、男性は 54.3%と女性より多くなっている。

年代別では、大きな差異は見られないが、70代以上において無回答が多くなっている。



## 7 市公式 Facebook から

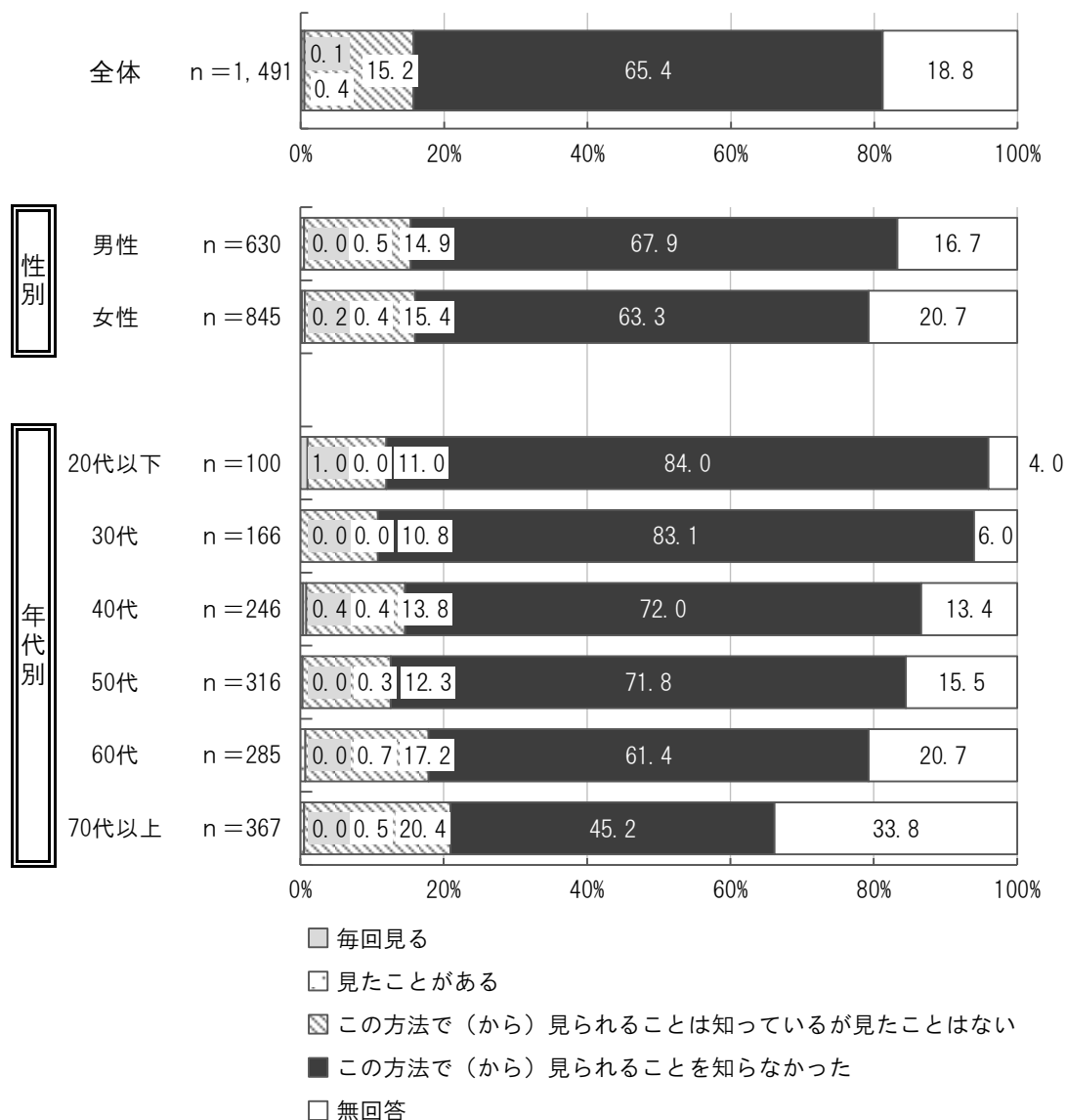


「市公式 Facebook から」の閲覧状況は、「この方法で（から）見られることを知らなかった」が52.0%で最も多く、次いで「この方法で（から）見られることは知っているが見たことはない」が26.8%となっている。

性別で見ると、どちらも「この方法で（から）見られることを知らなかった」が最も多く、男性は56.2%と女性より多くなっている。市公式 Twitter の結果と似ている。

年代別では、大きな差異は見られないが、70代以上において無回答が多くなっている。

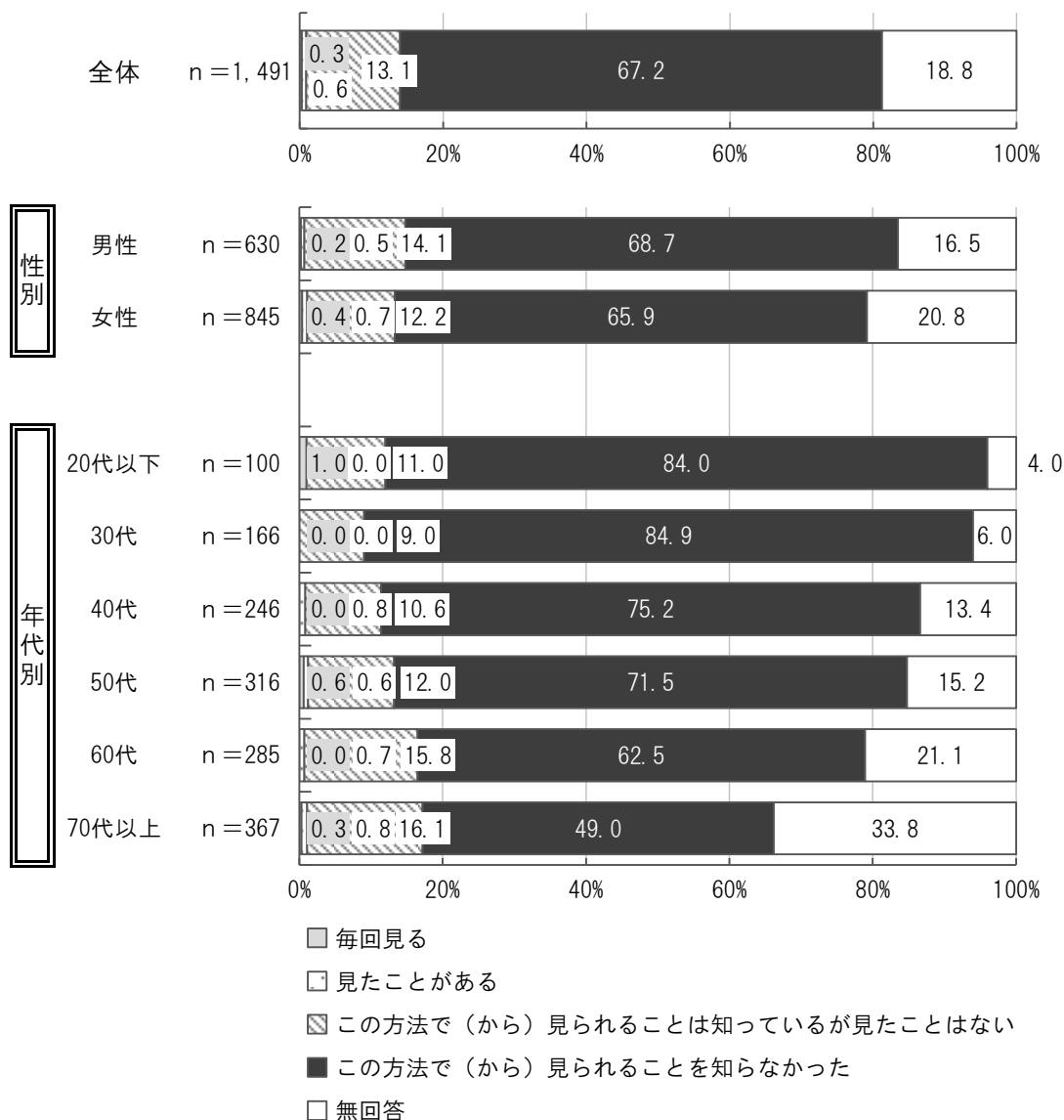
### 8 電子書籍「Shizuoka-ebooks」で



「電子書籍『Shizuoka-ebooks』で」の閲覧状況は、「この方法で（から）見られることを知らなかった」が 65.4%と最も多く、次いで「この方法で（から）見られることは知っているが見たことはない」が 15.2%となっている。

性別及び年代別で見ると、大きな差異は見られないが、70代以上において無回答が多くなっている。

## 9 無料行政情報アプリ「マチイロ」で



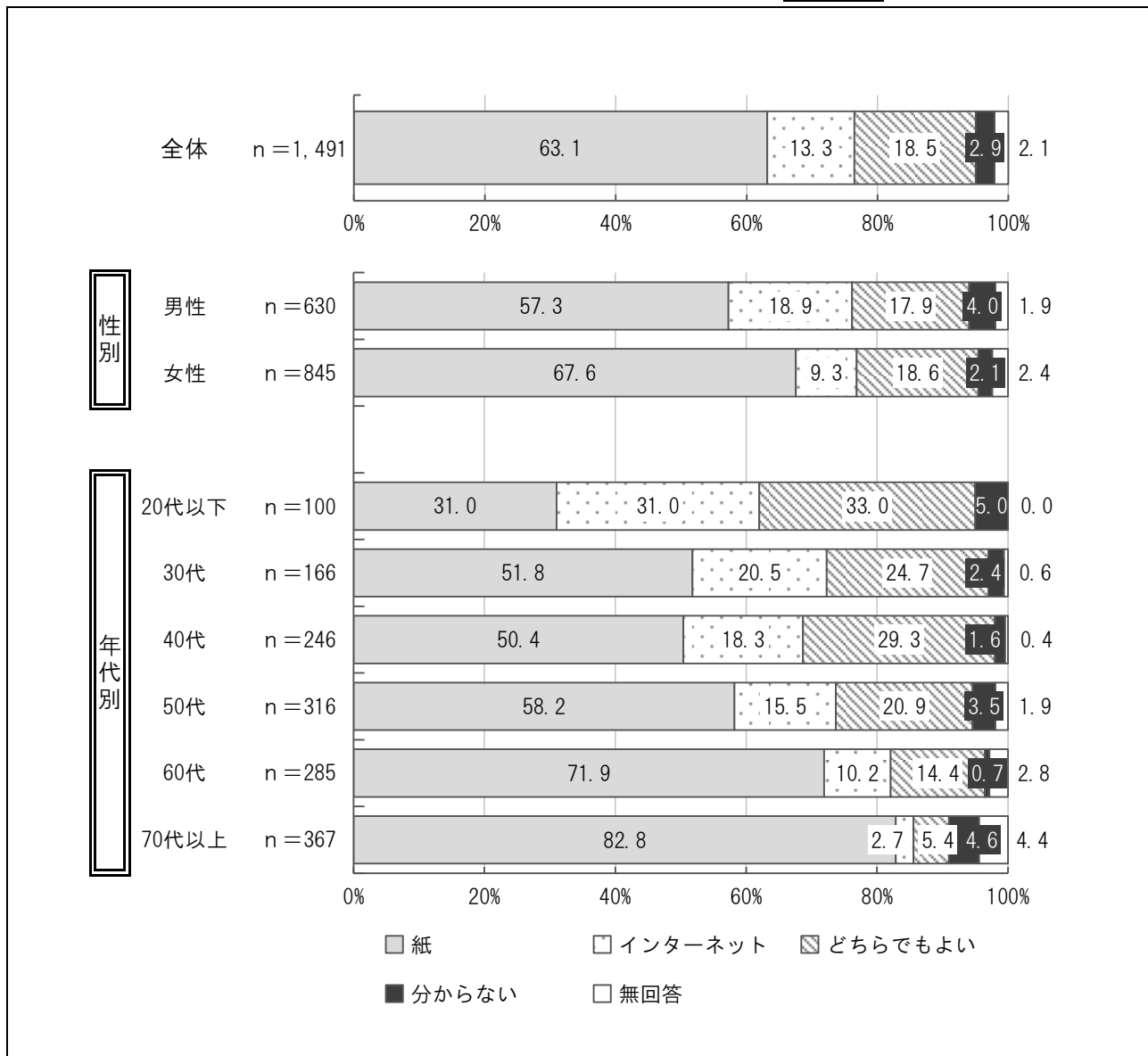
「無料行政情報アプリ『マチイロ』で」の閲覧状況は、「この方法で（から）見られることを知らなかった」が67.2%と最も多く、次いで「この方法で（から）見られることは知っているが見たことはない」が13.1%となっている。

性別及び年代別で見ると、大きな差異は見られないが、70代以上において無回答が多くなっている。

※「その他」の閲覧状況は、回答者数が少ないため、グラフとコメントの掲載は省略する。

(2) 「広報ふじ」を見る方法として希望するもの

問7 「広報ふじ」を見る方法として、希望するものを次の中から1つだけ選んでください。



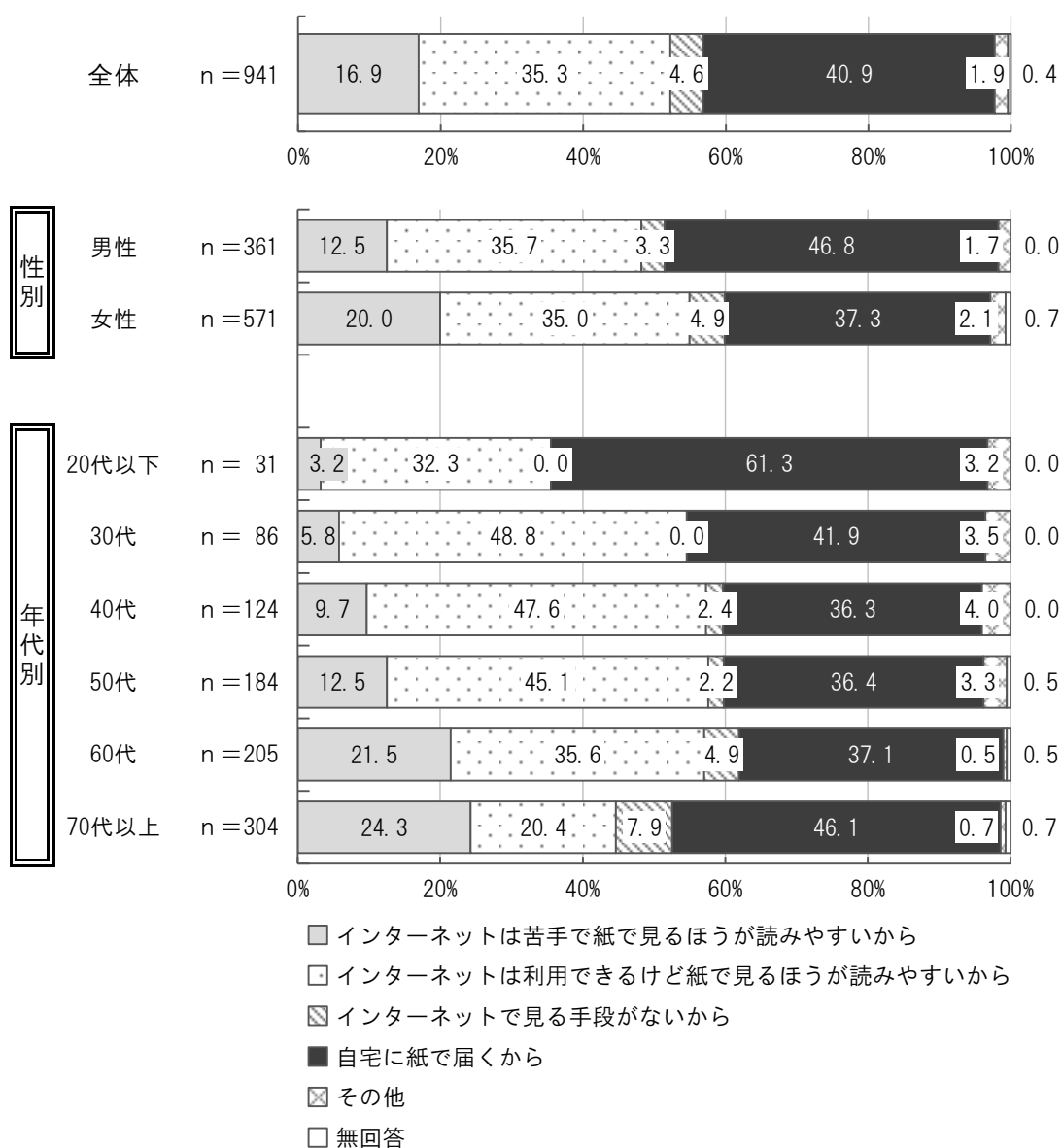
「広報ふじ」を見る方法として希望するものは、「紙」が63.1%と最も多く、次いで「どちらでもよい」が18.5%、「インターネット」が13.3%となっている。

性別で見ると、女性において「紙」が67.6%と男性より多くなっている。男性においては「インターネット」が18.9%と女性の9.3%の約2倍となっている。

年代別では、20代以下において「インターネット」「紙」がそれぞれ31.0%と同じ割合となっている。70代以上においては「紙」が82.8%と多く、「インターネット」「どちらでもよい」が少なくなっている。また、年代が上がるごとに「紙」が、年代が下がるごとに「インターネット」「どちらでもよい」がおおむね多くなっている。

## (3) 「広報ふじ」を紙で見たい理由

## ■ 問7で「紙」と答えた人のみ

問7-1 その理由として最も近いものを次の中から1つだけ選んでください。

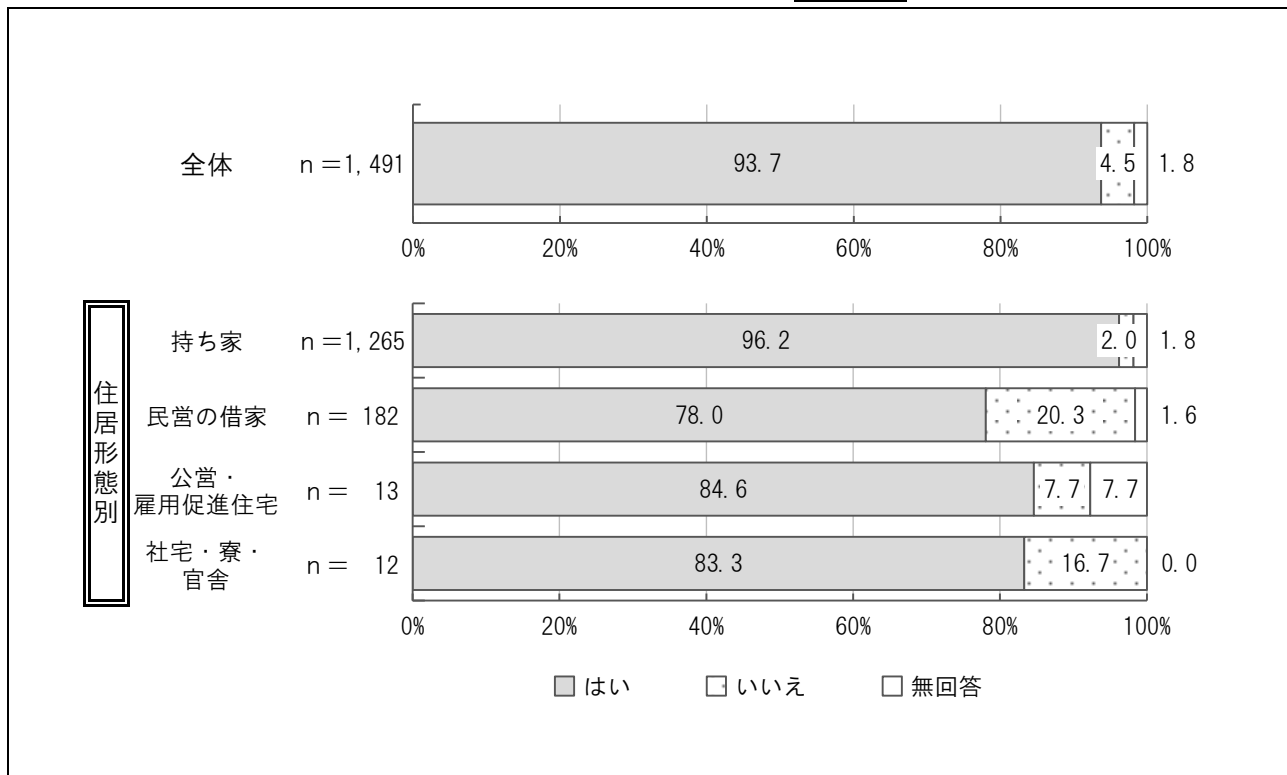
「広報ふじ」を紙で見たい理由は、「自宅に紙が届くから」が40.9%と最も多く、次いで「インターネットは利用できるけど紙で見るほうが読みやすいから」が35.3%、「インターネットは苦手な紙で見るほうが読みやすいから」が16.9%となっている。

性別で見ると、男性において「自宅に紙が届くから」が46.8%と女性より多くなっている。女性においては「インターネットは苦手な紙で見るほうが読みやすいから」が20.0%と男性より多くなっている。

年代別では、「自宅に紙が届くから」は、20代以下が61.3%と最も多く、70代以上・60代も各年代の中で最も多くなっている。「インターネットは利用できるけど紙で見るほうが読みやすいから」は、30代・40代・50代の各年代において最も多くなっている。また、年代が上がるごとに「インターネットは苦手な紙で見るほうが読みやすいから」が多くなっている。30代～60代において、半数以上が紙で見るほうが見やすいと回答している。

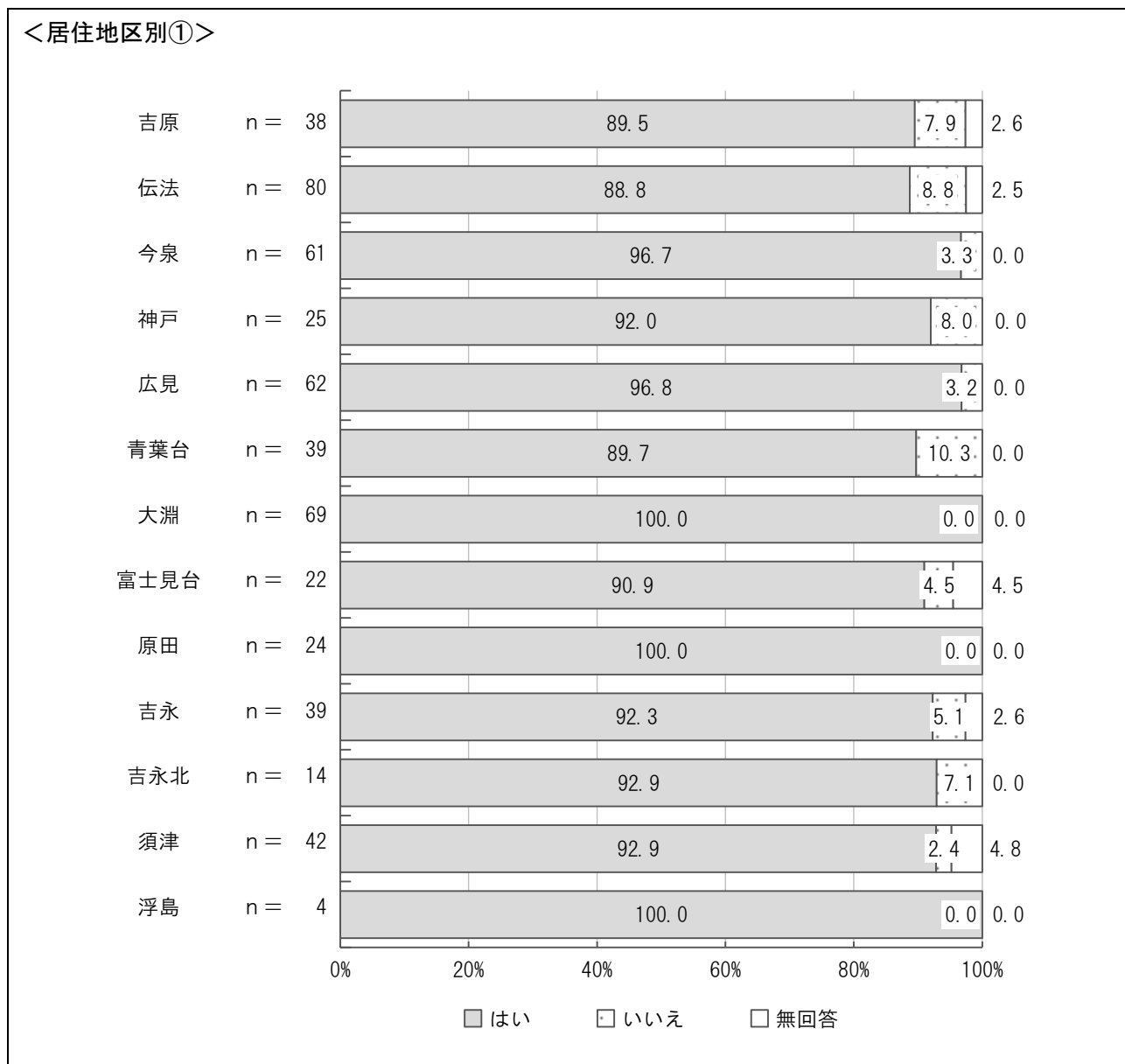
(4) 自宅に「広報ふじ」が届いているか

問8 ご自宅に「広報ふじ」は届いていますか。次の中から1つだけ選んでください。



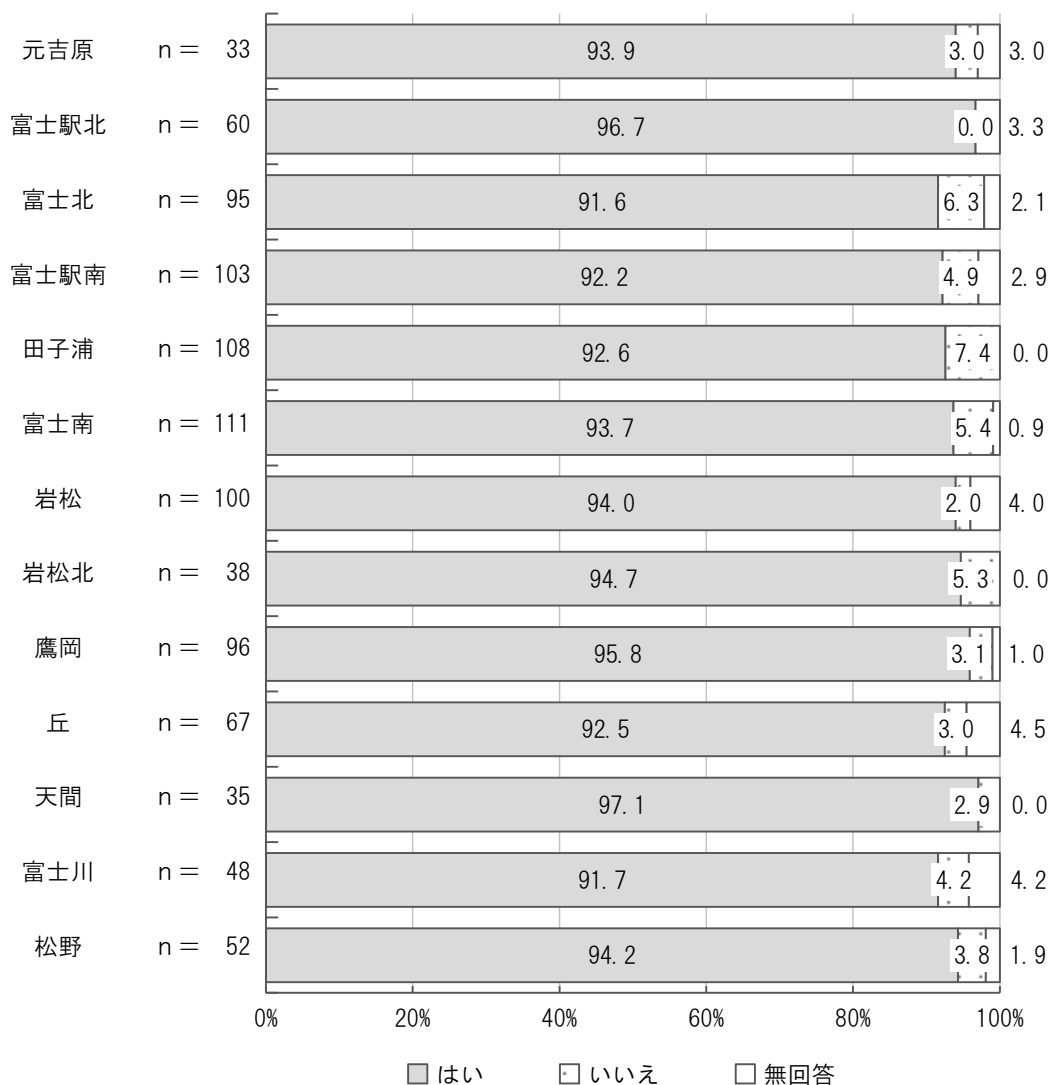
自宅に「広報ふじ」が届いているかについては、「はい」が93.7%、「いいえ」が4.5%となっている。

住居形態別で見ると、持ち家において「はい」が96.2%とほかに比べて多くなっている。



居住地区別では、ほとんどの地区において「はい」が9割以上を占めているが、吉原・伝法・青葉台においては9割を下回っている。

<居住地区別②>

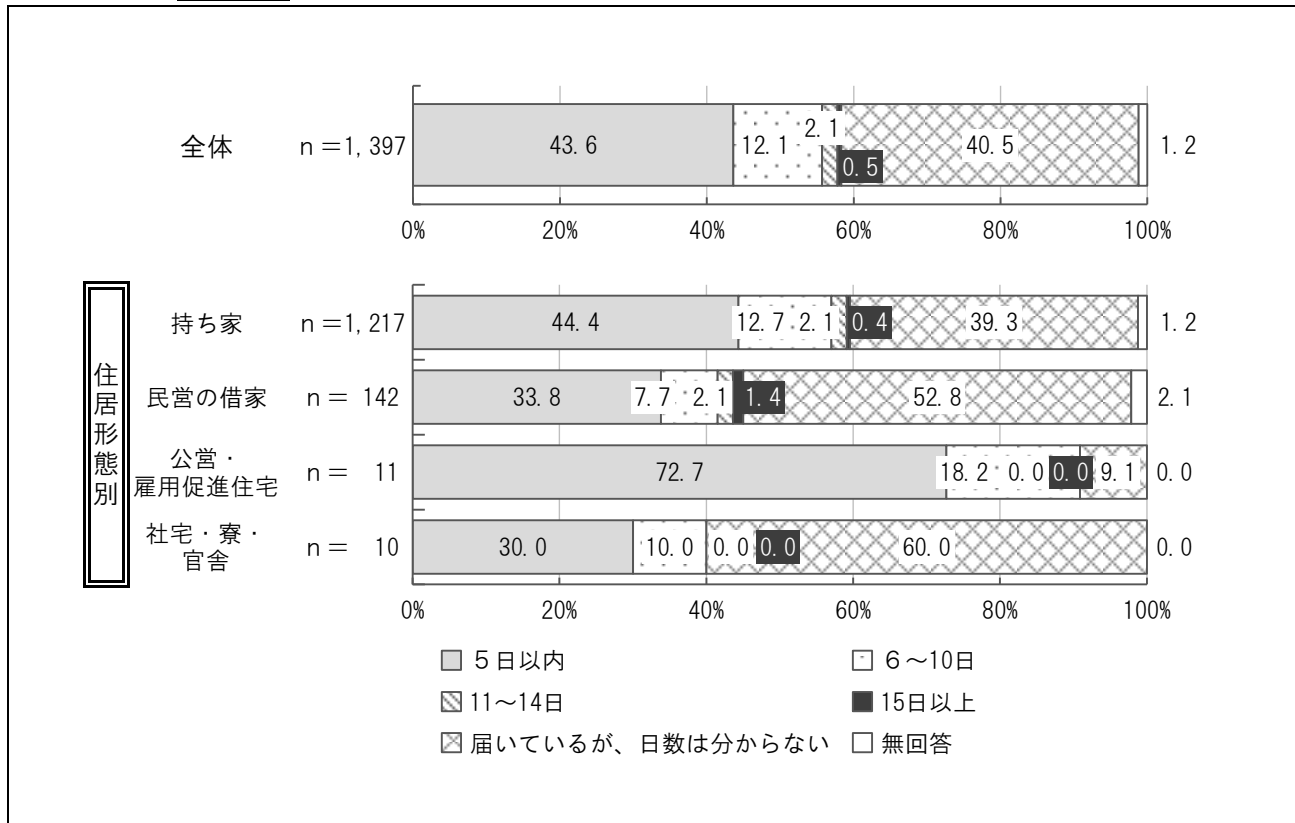




## (5) 「広報ふじ」が自宅に届くまでの日数

## ■ 問8で「はい」と答えた人のみ

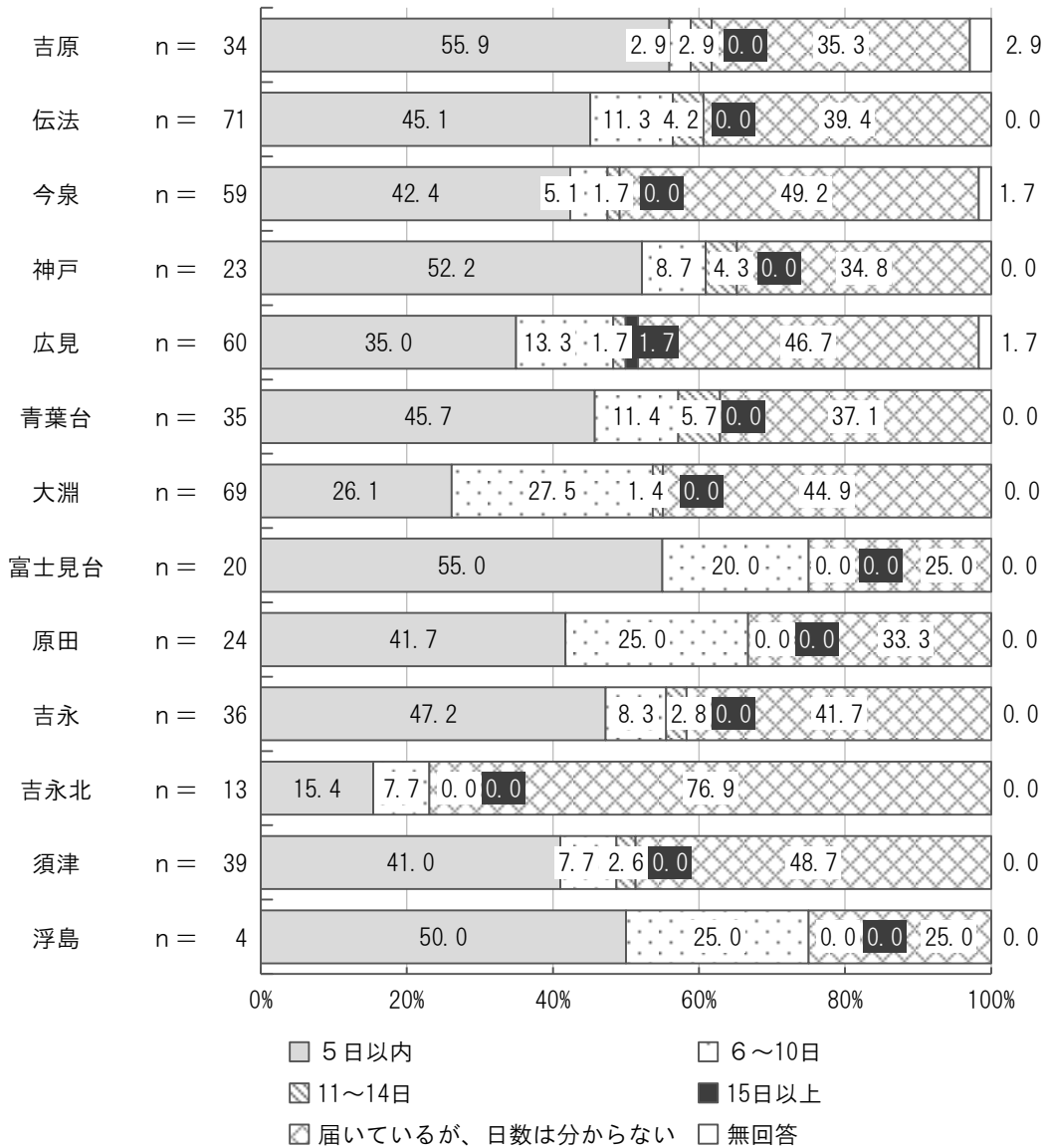
問8-1 「広報ふじ」は、毎月5日と20日に発行し、町内会・区を通じて世帯配布しています。あなたのご自宅には、発行日から何日くらいで届いていますか。次の中から主なものを1つだけ選んでください。



「広報ふじ」が自宅に届くまでの日数は、「5日以内」が43.6%と最も多く、次いで「6~10日」が12.1%、「11~14日」が2.1%となっている。一方、「届いているが、日数は分からない」は40.5%であった。

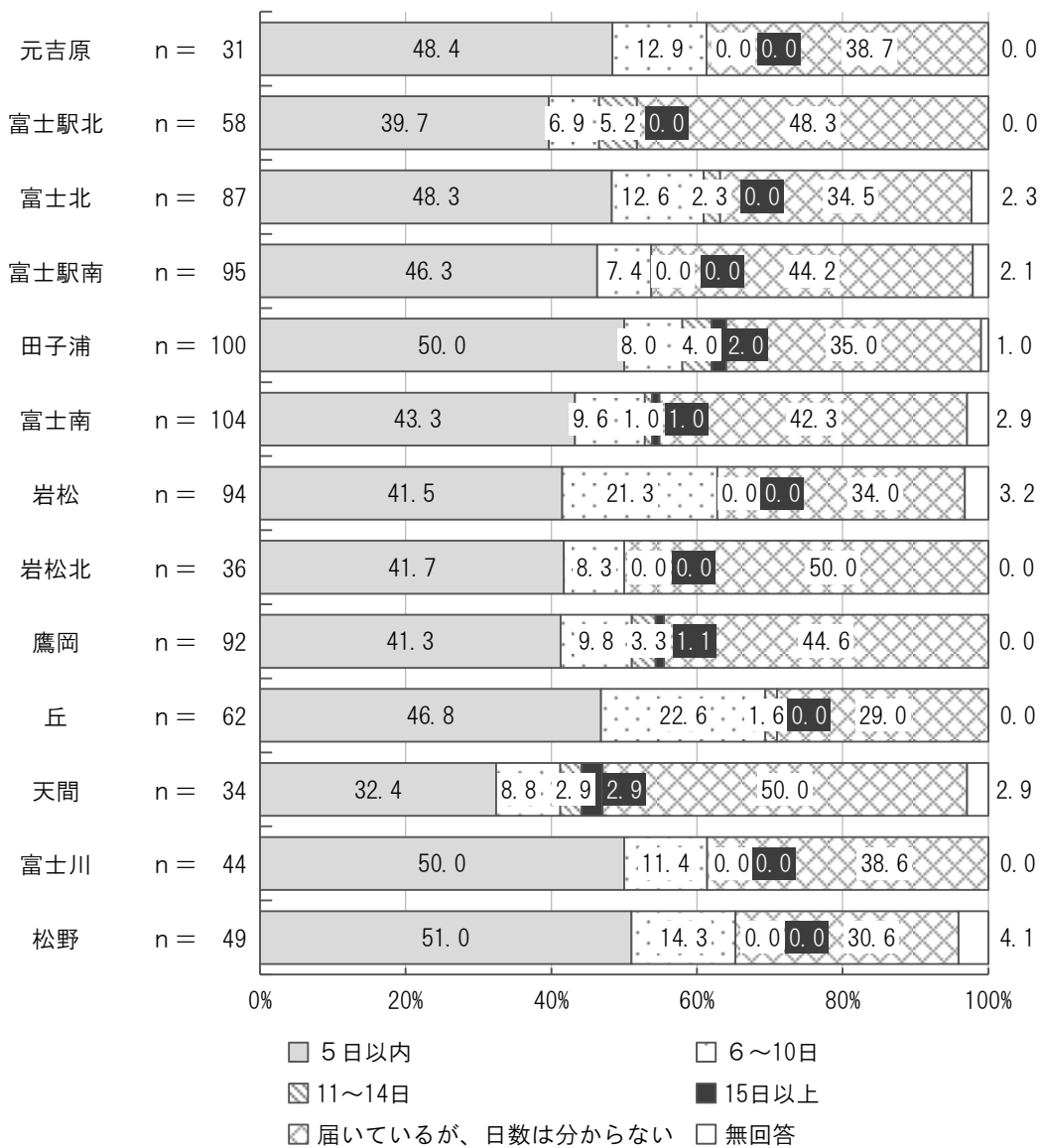
住居形態別で見ると、持ち家において「5日以内」が44.4%と多くなっている。民営の借家においては「届いているが、日数は分からない」が52.8%と多くなっている。

<居住地区別①>



居住地区別では、吉原・神戸・富士見台・浮島・田子浦・富士川・松野において「5日以内」が半数以上を占めている。大淵・富士見台・原田・浮島・岩松・丘においては「6～10日以内」が2割以上となっている。

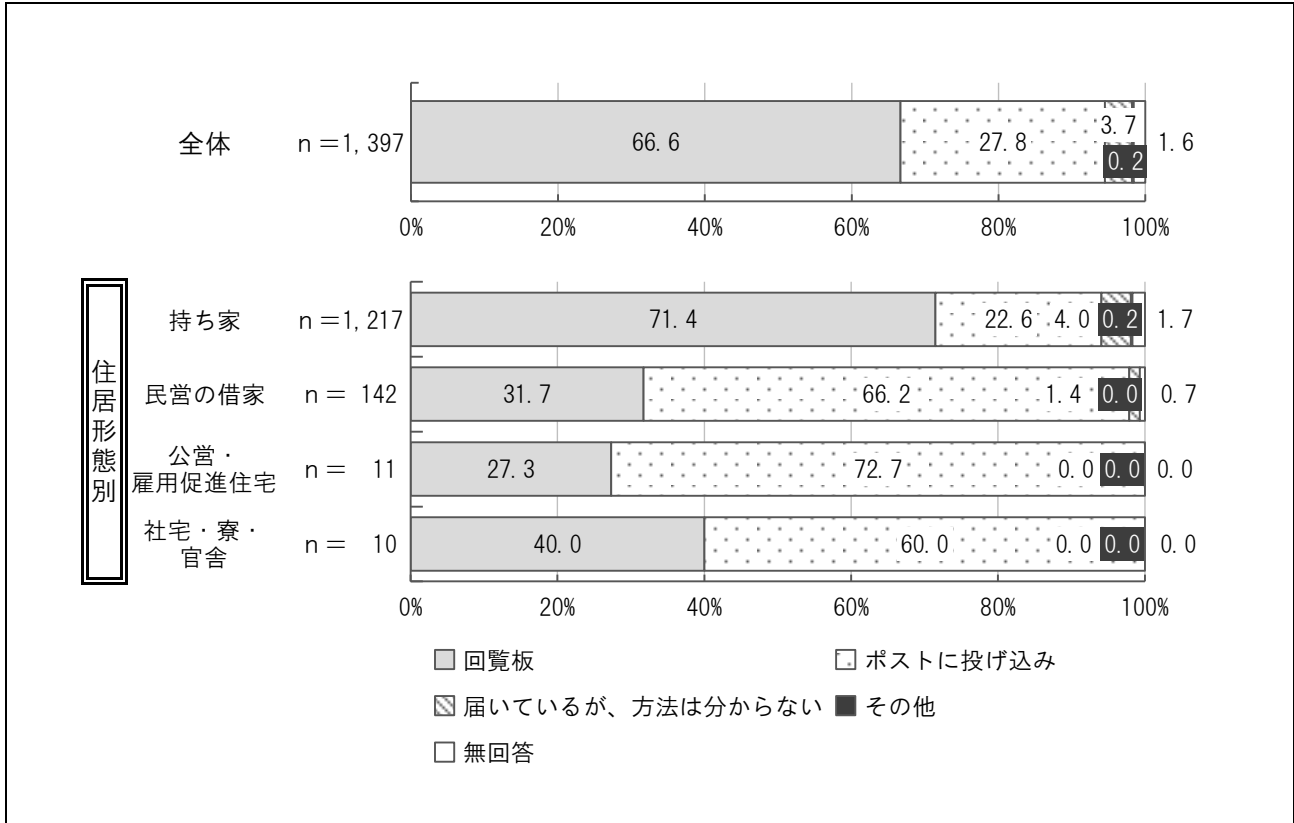
<居住地区別②>



(6) 「広報ふじ」が町内会・区を通じて世帯配布される方法

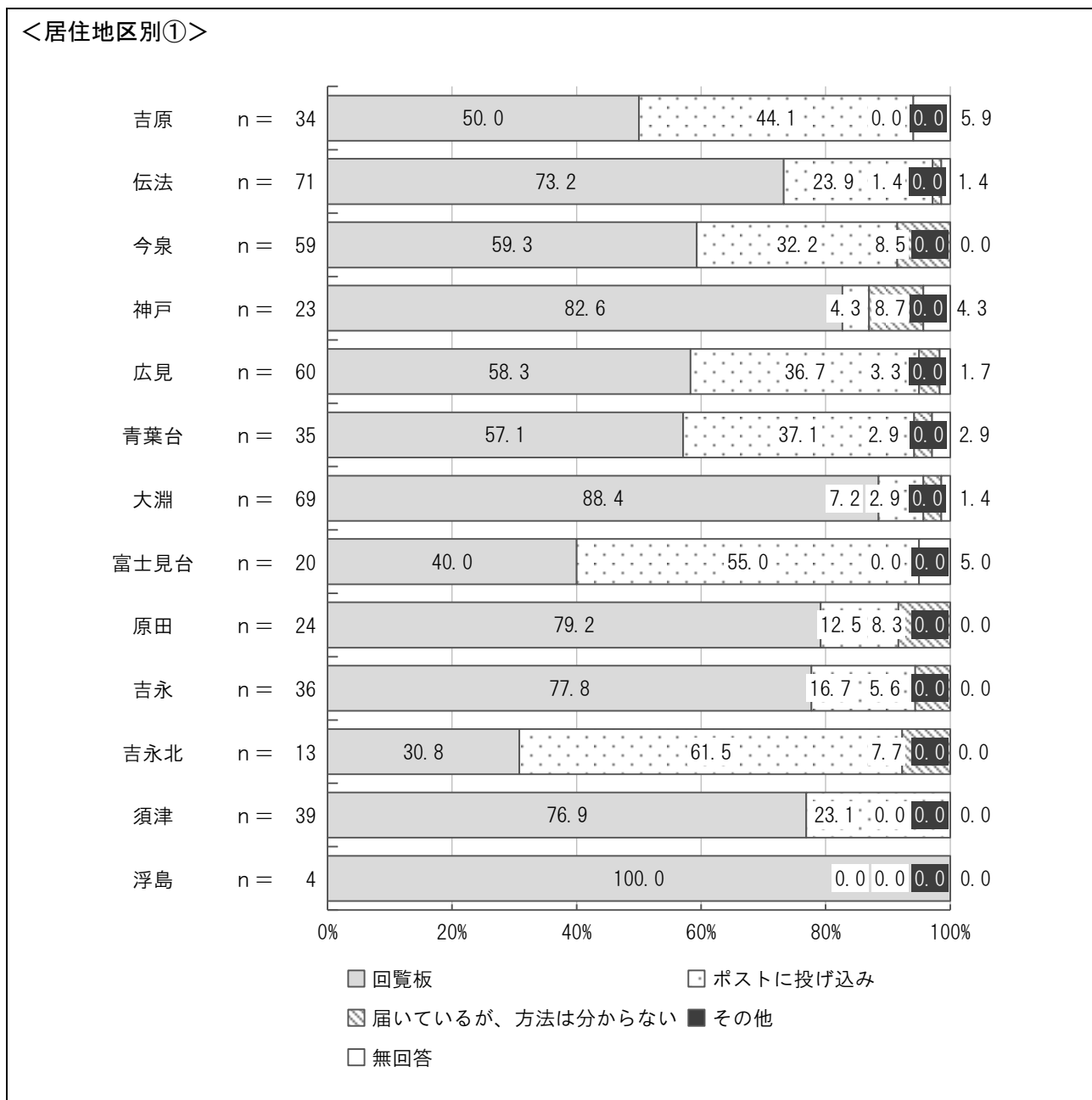
■ 問8で「はい」と答えた人のみ

問8-2 町内会・区を通じて世帯配布される「広報ふじ」はどのような方法で届きますか。次の中から1つだけ選んでください。



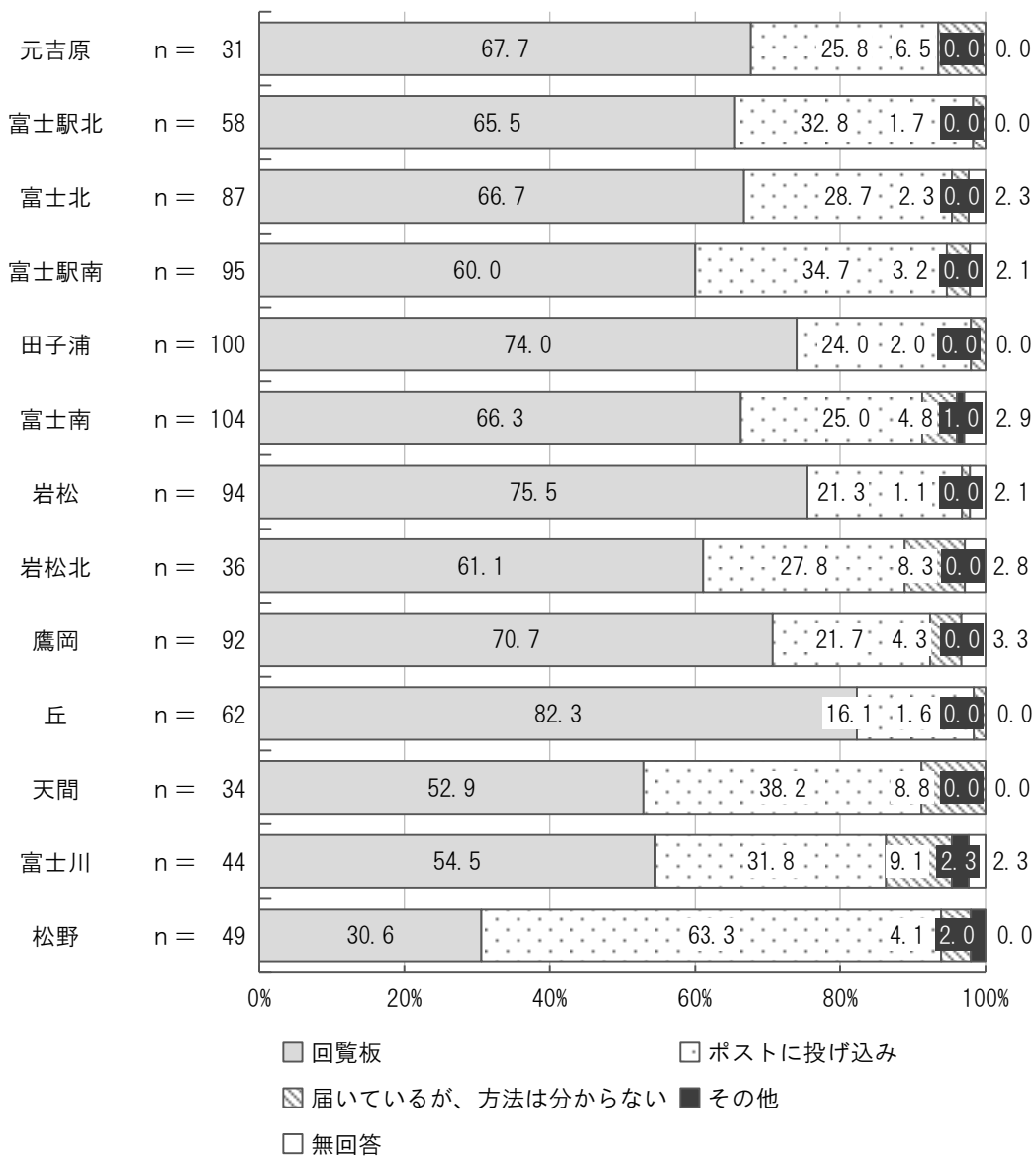
「広報ふじ」が町内会・区を通じて世帯配布される方法は、「回覧板」が66.6%、「ポストに投げ込み」が27.8%となっている。一方、「届いているが、方法は分からない」は3.7%であった。

住居形態別で見ると、持ち家において「回覧板」が71.4%と多くなっている。民営の借家においては「ポストに投げ込み」が66.2%と多く、持ち家の約3倍となっている。



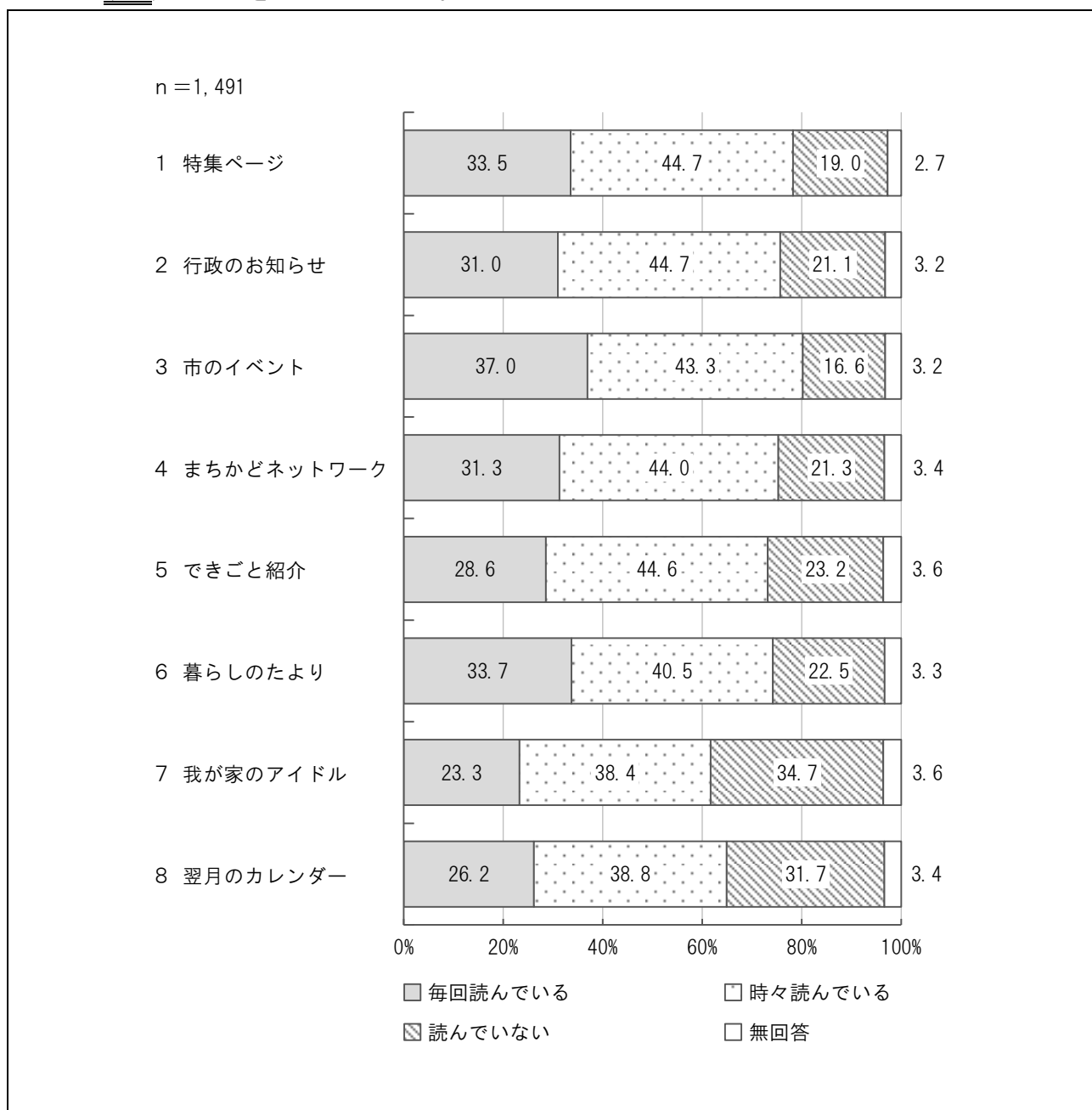
居住地区別では、神戸・大淵・浮島・丘において「回覧板」が8割を超えている。富士見台・吉永北・松野においては「ポストに投げ込み」が半数以上を占めている。

<居住地区別②>



## (7) 「広報ふじ」の記事別閲覧状況

問9 あなたは「広報ふじ」をどの程度読んでいますか。それぞれの項目において近いものを1つずつ選んで○をつけてください。



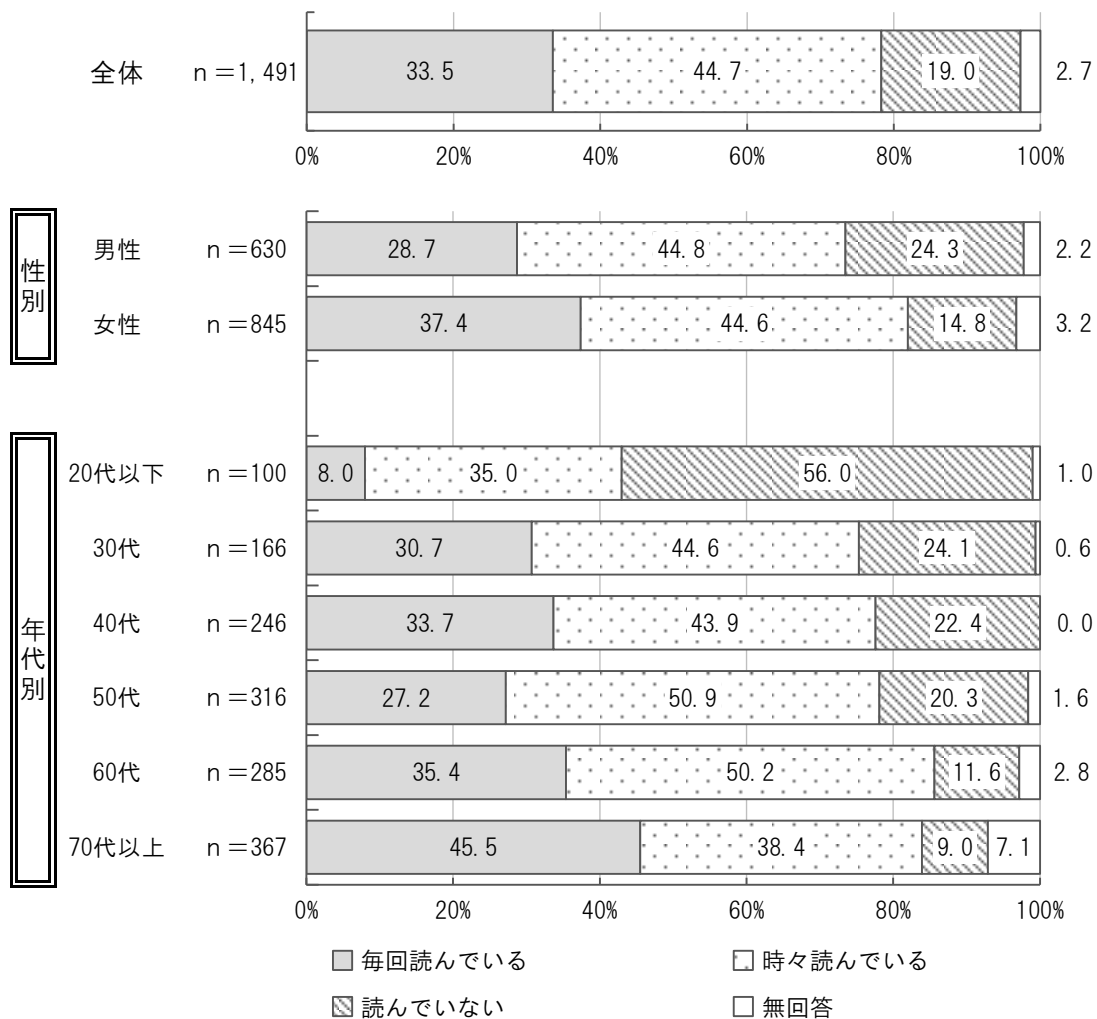
「広報ふじ」の記事別閲覧状況において、「毎回読んでいる」が多い記事は、「3 市のイベント」(37.0%)、「6 暮らしのたより」(33.7%)、「1 特集ページ」(33.5%)の順になっている。また、『読んでいる』(「毎回読んでいる」+「時々読んでいる」)が多い項目は、「3 市のイベント」(80.3%)、「1 特集ページ」(78.2%)、「2 行政のお知らせ」(75.7%)の順になっている。

一方、「読んでいない」が多い記事は、「7 我が家のアイドル」(34.7%)、「8 翌月のカレンダー」(31.7%)、「5 できごと紹介」(23.2%)の順になっている。

※以下、『読んでいる』は「毎回読んでいる」と「時々読んでいる」を合わせたもの。

### 1 特集ページ

(インタビューや写真を交えて、市の特色や政策・業務などを2～6ページ程度で特集したもの)



「特集ページ」の閲覧状況は、「毎回読んでいる」が33.5%、「時々読んでいる」が44.7%、「読んでいない」が19.0%となっている。

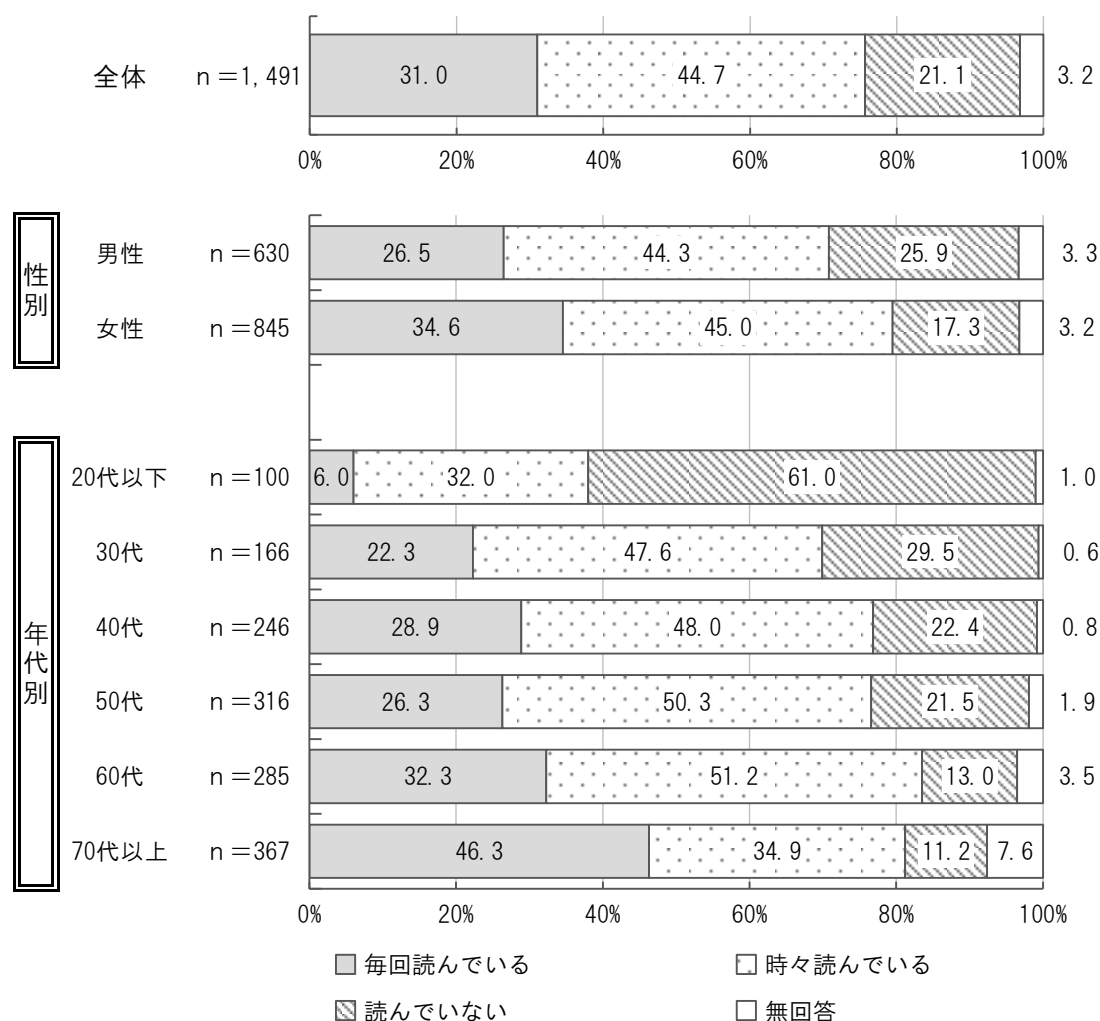
性別で見ると、男性において「読んでいない」が24.3%と女性より多くなっている。女性においては「毎回読んでいる」が37.4%と男性より多くなっている。

年代別では、20代以下において「読んでいない」が56.0%とほかの年代と比べて多く、「毎回読んでいる」が8.0%と少なくなっている。70代以上においては「毎回読んでいる」が45.5%と多く、ほかの年代と比べても多くなっている。60代・70代以上において『読んでいる』が8割を超えている。



## 2 行政のお知らせ

(半ページや1ページで掲載している制度や計画など)



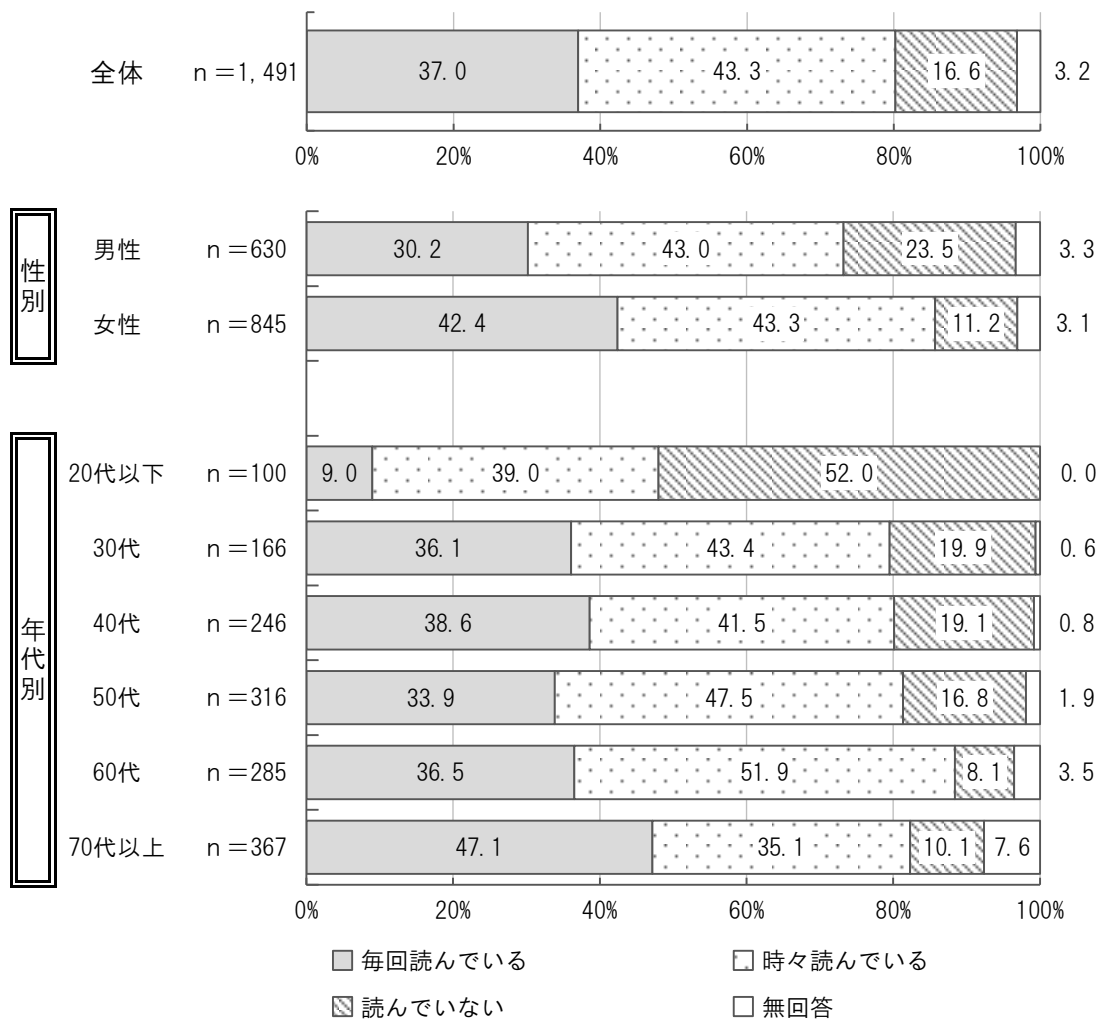
「行政のお知らせ」の閲覧状況は、「毎回読んでいる」が31.0%、「時々読んでいる」が44.7%、「読んでいない」が21.1%となっている。

性別で見ると、男性において「読んでいない」が25.9%と女性より多くなっている。女性においては「毎回読んでいる」が34.6%と男性より多くなっている。

年代別では、20代以下において「読んでいない」が61.0%とほかの年代と比べて多く、「毎回読んでいる」が6.0%と少なくなっている。70代以上においては「毎回読んでいる」が46.3%と多く、ほかの年代と比べても多くなっている。60代・70代以上において『読んでいる』が8割を超えている。

### 3 市のイベント

(半ページや1ページで掲載しているイベント情報)



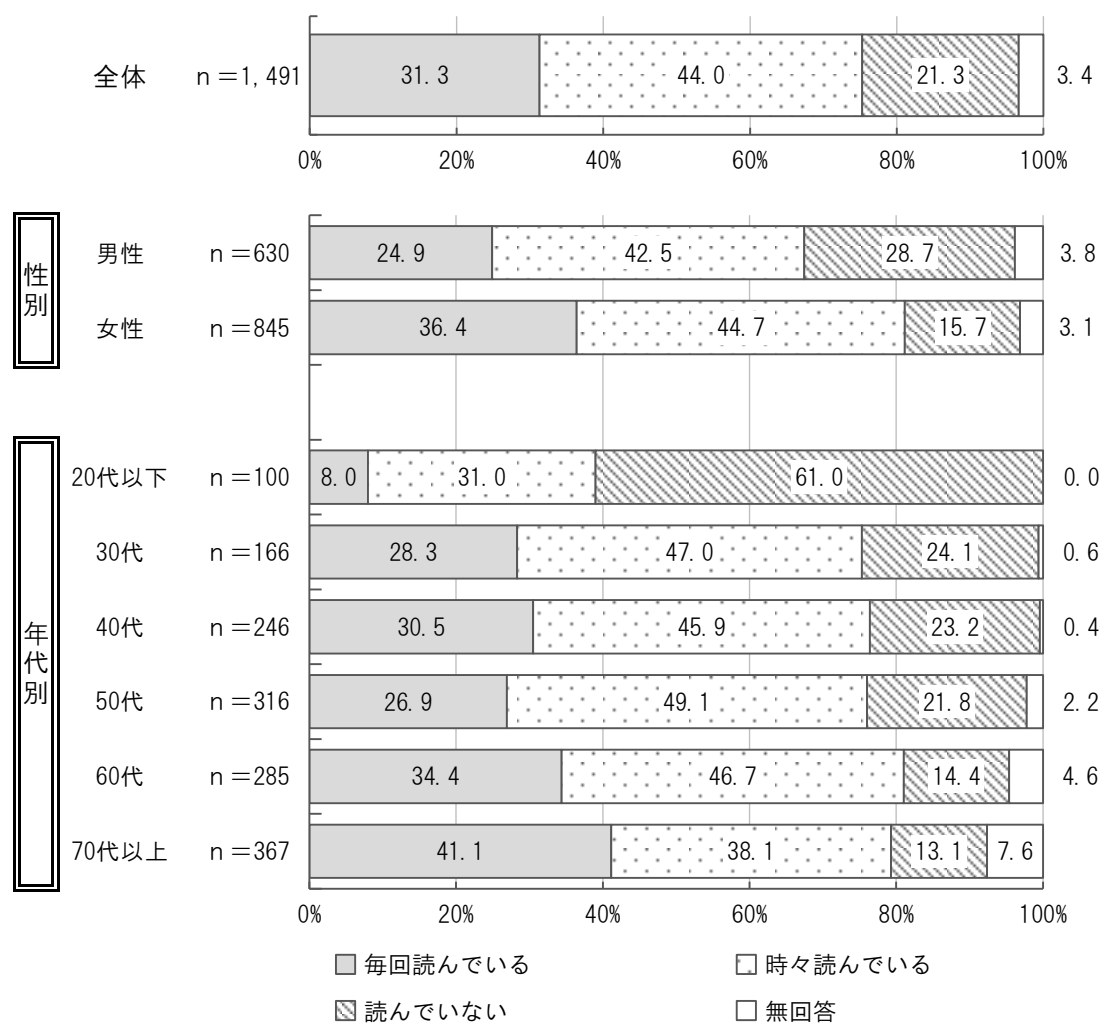
「市のイベント」の閲覧状況は、「毎回読んでいる」が37.0%、「時々読んでいる」が43.3%、「読んでいない」が16.6%となっている。

性別で見ると、男性において「読んでいない」が23.5%と女性より多くなっている。女性においては「毎回読んでいる」が42.4%と男性より多くなっている。

年代別では、20代以下において「読んでいない」が52.0%とほかの年代と比べて多く、「毎回読んでいる」が9.0%と少なくなっている。70代以上においては「毎回読んでいる」が47.1%と多くなっている。また、『読んでいない』は60代において88.4%と多く、次いで70代以上の82.2%となっている。

## 4 まちかどネットワーク

(人物やまちの話題、見頃・食べ頃なまちの魅力などを紹介)



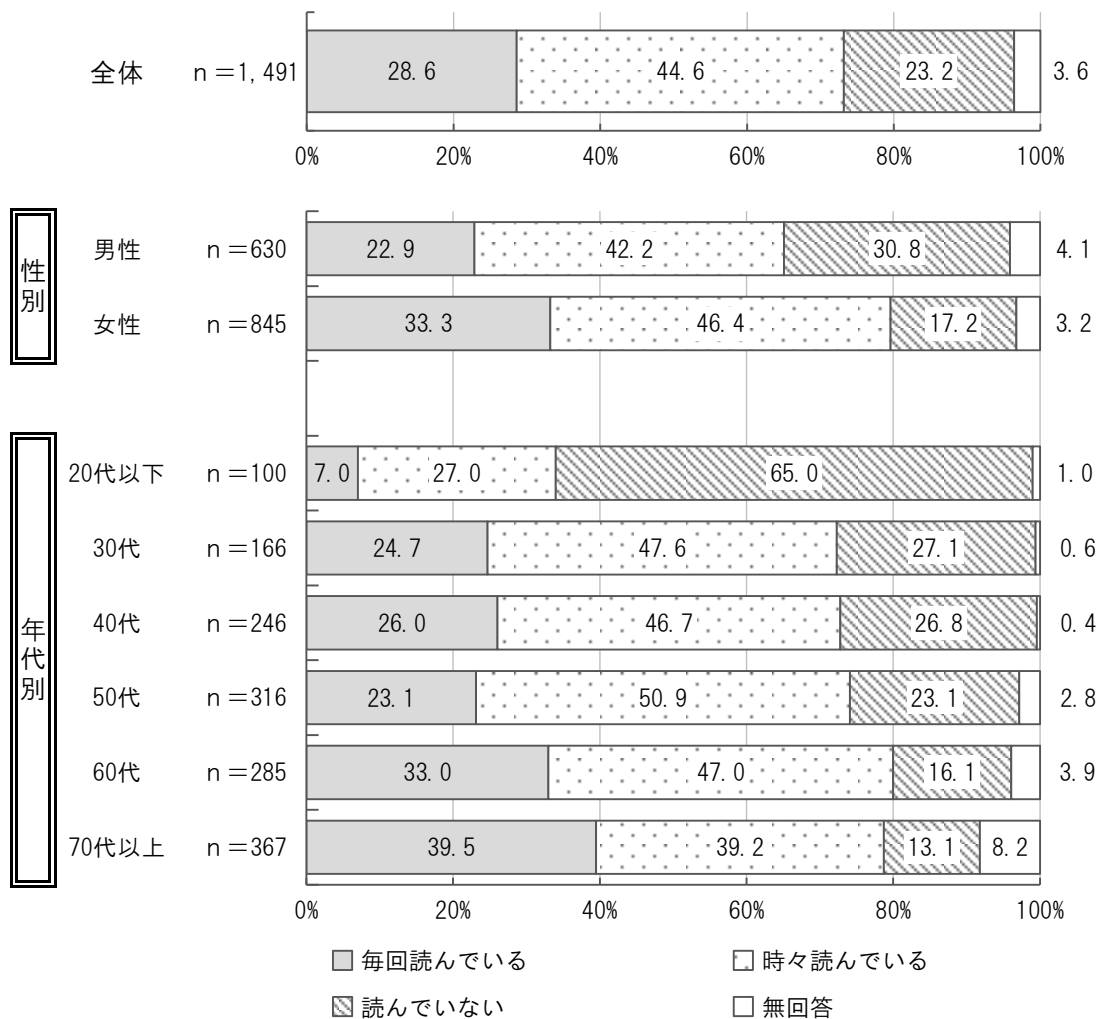
「まちかどネットワーク」の閲覧状況は、「毎回読んでいる」が31.3%、「時々読んでいる」が44.0%、「読んでいない」が21.3%となっている。

性別で見ると、男性において「読んでいない」が28.7%と女性より多くなっている。女性においては「毎回読んでいる」が36.4%と男性より多くなっている。

年代別では、20代以下において「読んでいない」が61.0%とほかの年代と比べて多く、「毎回読んでいる」が8.0%と少なくなっている。70代以上においては「毎回読んでいる」が41.1%と多くなっている。

### 5 できごと紹介

(写真と文章で前月のできごと(行事)を紹介)



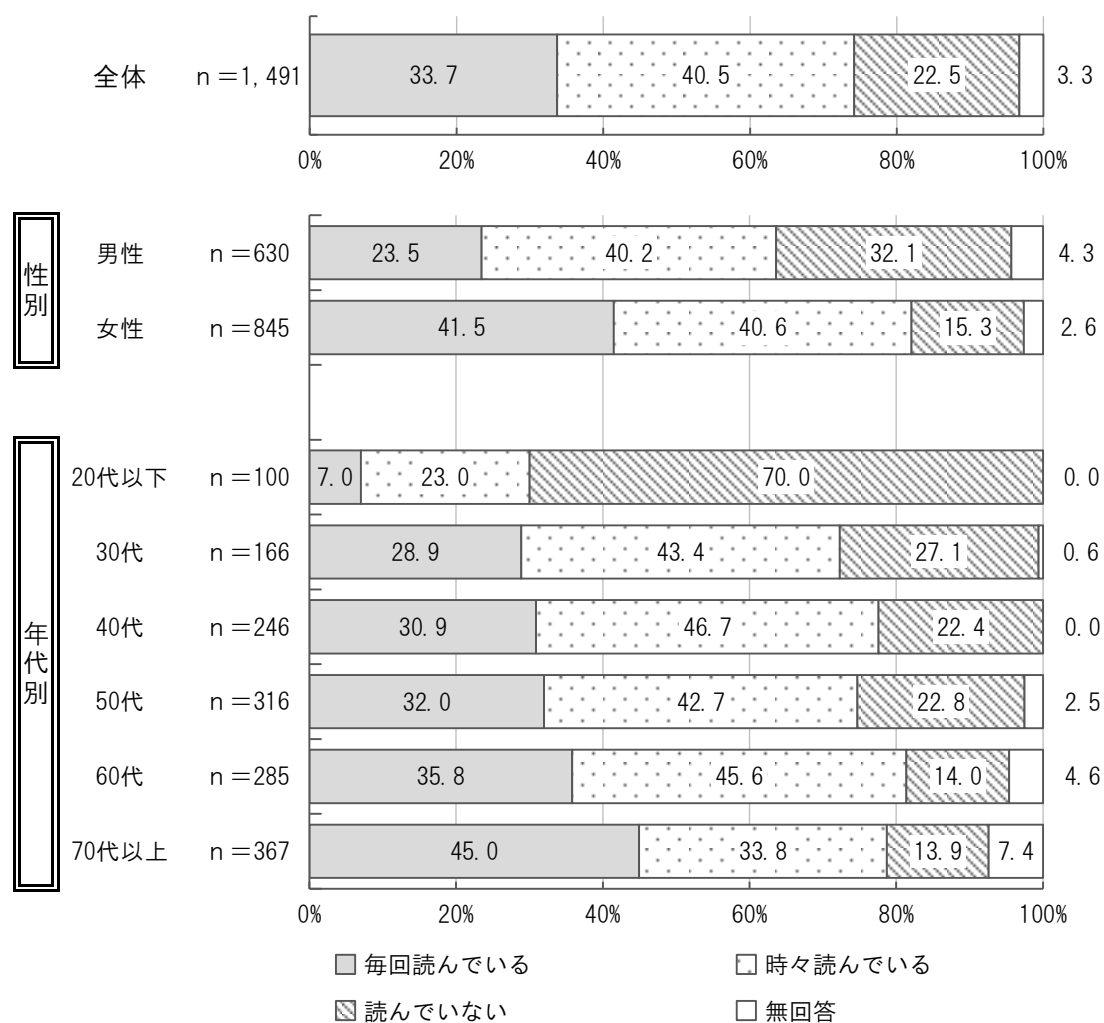
「できごと紹介」の閲覧状況は、「毎回読んでいる」が28.6%、「時々読んでいる」が44.6%、「読んでいない」が23.2%となっている。

性別で見ると、男性において「読んでいない」が30.8%と女性より多くなっている。女性においては「毎回読んでいる」が33.3%と男性より多くなっている。

年代別では、20代以下において「読んでいない」が65.0%とほかの年代と比べて多く、「毎回読んでいる」が7.0%と少なくなっている。70代以上においては「毎回読んでいる」が39.5%と多くなっている。

## 6 暮らしのたより

(講座・教室の参加者募集、イベントなど様々なお知らせをコンパクトに紹介。毎号の後半に掲載)



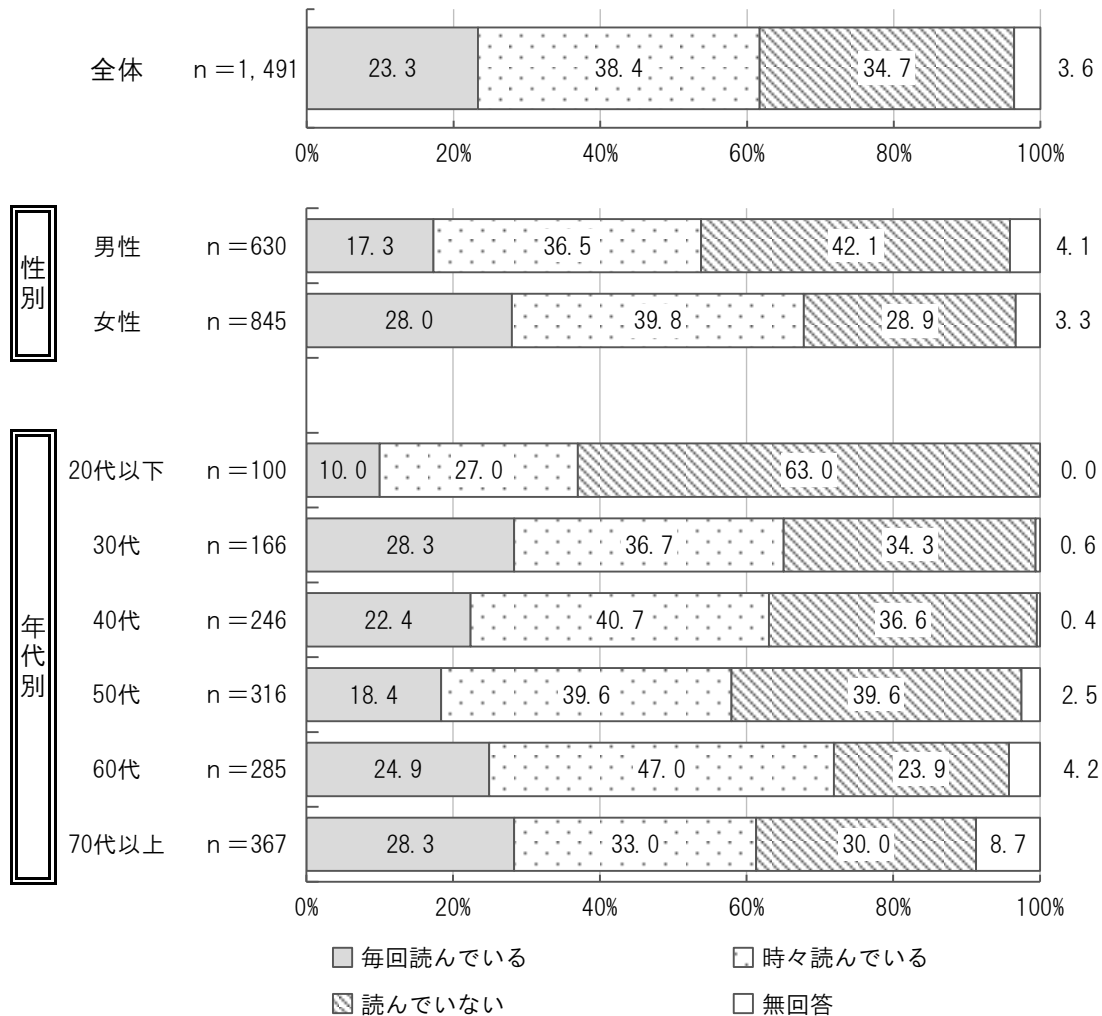
「暮らしのたより」の閲覧状況は、「毎回読んでいる」が33.7%、「時々読んでいる」が40.5%、「読んでいない」が22.5%となっている。

性別で見ると、男性において「読んでいない」が32.1%と女性より多くなっている。女性においては「毎回読んでいる」が41.5%と男性より多くなっている。

年代別では、20代以下において「読んでいない」が70.0%とほかの年代と比べて多く、「毎回読んでいる」が7.0%と少なくなっている。70代以上においては「毎回読んでいる」が45.0%と多くなっている。

## 7 我が家のアイドル

(市民から募集した子どもの写真を掲載)

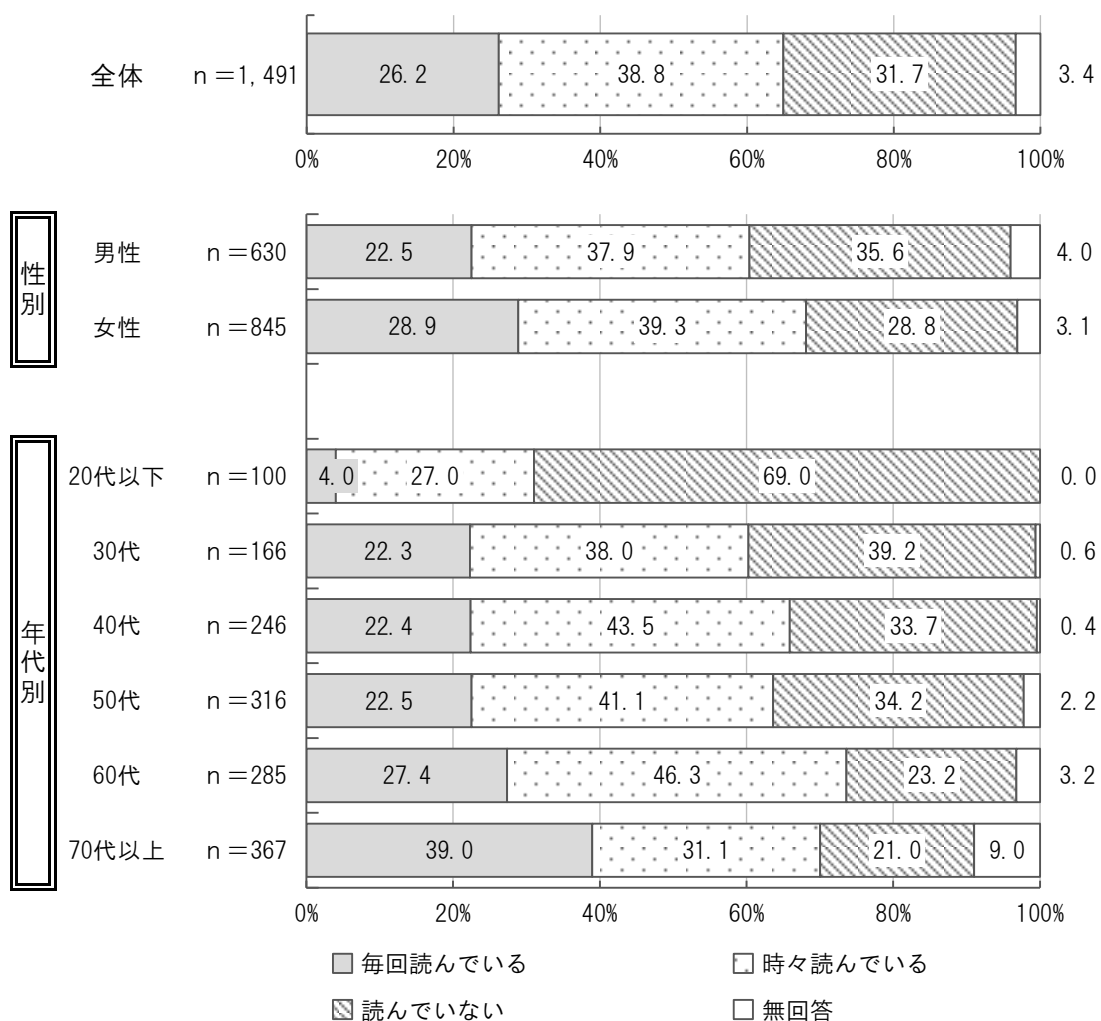


「我が家のアイドル」の閲覧状況は、「毎回読んでいる」が23.3%、「時々読んでいる」が38.4%、「読んでいない」が34.7%となっている。

性別で見ると、男性において「読んでいない」が42.1%と女性より多くなっている。女性においては「毎回読んでいる」が28.0%と男性より多くなっている。

年代別では、20代以下において「読んでいない」が63.0%とほかの年代と比べて多く、「毎回読んでいる」が少なくなっている。60代においては『読んでいる』が71.9%と多く、「読んでいない」が23.9%と少なくなっている。

## 8 翌月のカレンダー



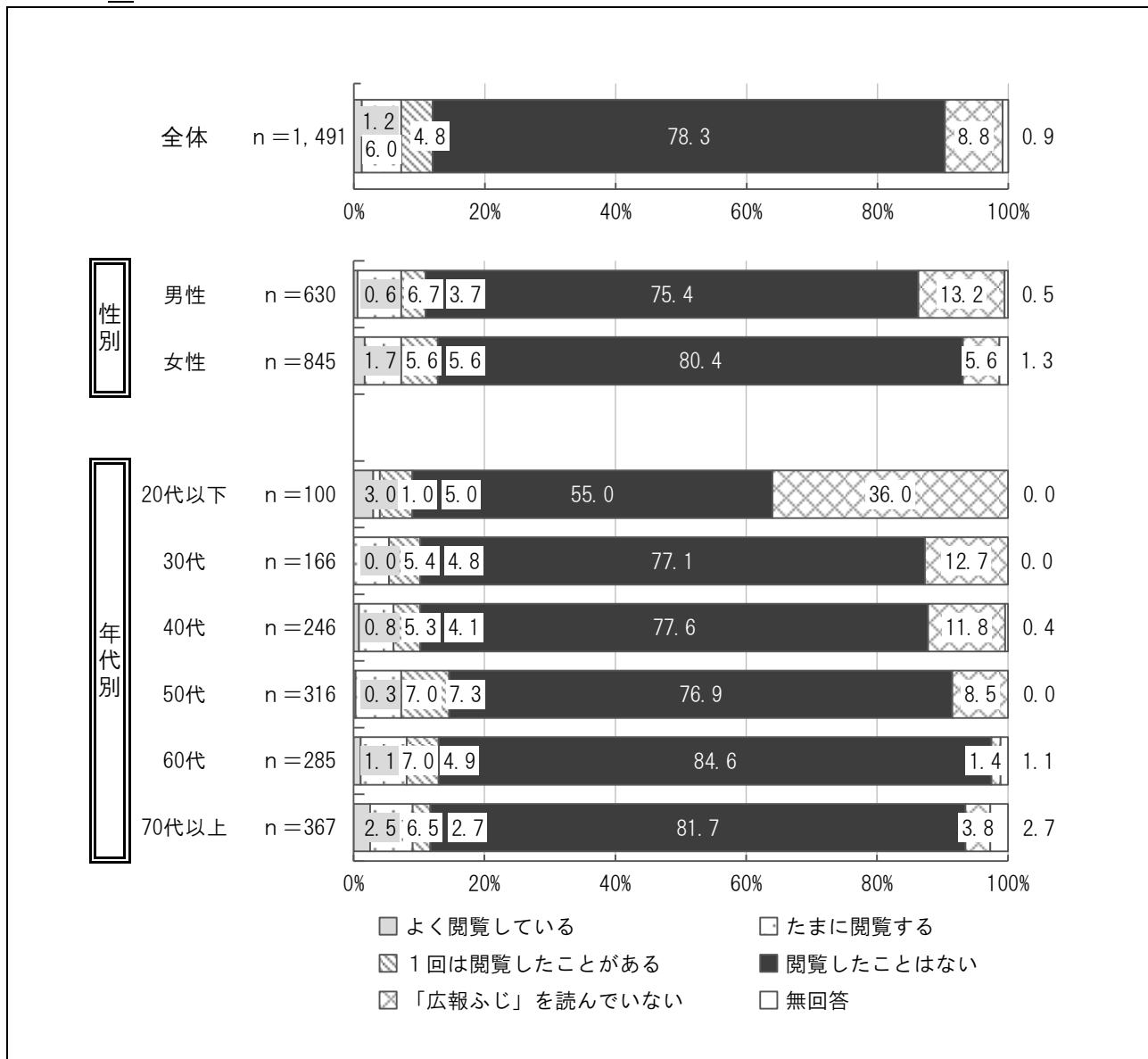
「翌月のカレンダー」の閲覧状況は、「毎回読んでいる」が26.2%、「時々読んでいる」が38.8%、「読んでいない」が31.7%となっている。

性別で見ると、男性において「読んでいない」が35.6%と女性より多くなっている。女性においては「毎回読んでいる」が28.9%と男性より多くなっている。

年代別では、20代以下において「読んでいない」が69.0%とほかの年代と比べて多く、「毎回読んでいる」が4.0%と少なくなっている。70代以上においては「毎回読んでいる」が39.0%と多くなっている。

(8) 「広報ふじ」のQRコードからの市ウェブサイト閲覧状況

問10 現在、QRコードを活用し、「広報ふじ」に掲載できなかった記事に関する詳しい内容を市ウェブサイトから見ていただくよう努めています。広報紙掲載内容よりもさらに詳しい情報を得るため、QRコードから市ウェブサイトを読んだことはありますか。次の中から1つだけ選んでください。



「広報ふじ」のQRコードからの市ウェブサイト閲覧状況は、「閲覧したことはない」が78.3%と最も多く、次いで「たまに閲覧する」が6.0%、「1回は閲覧したことがある」が4.8%となっている。一方、「『広報ふじ』を読んでいない」は8.8%であった。

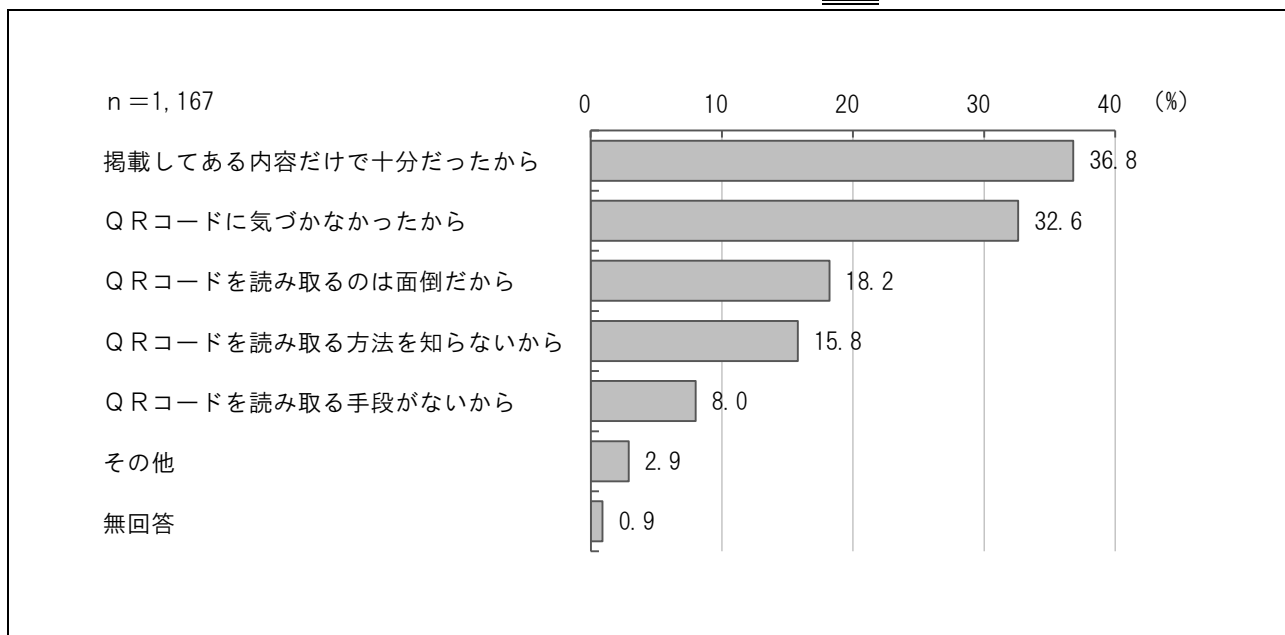
性別で見ると、男性において「『広報ふじ』を読んでいない」が13.2%と女性より多くなっている。女性においては「閲覧したことはない」が80.4%と男性より多くなっている。

年代別では、20代以下において「『広報ふじ』を読んでいない」が36.0%とほかの年代と比べて多く、「閲覧したことはない」が55.0%と少なくなっている。

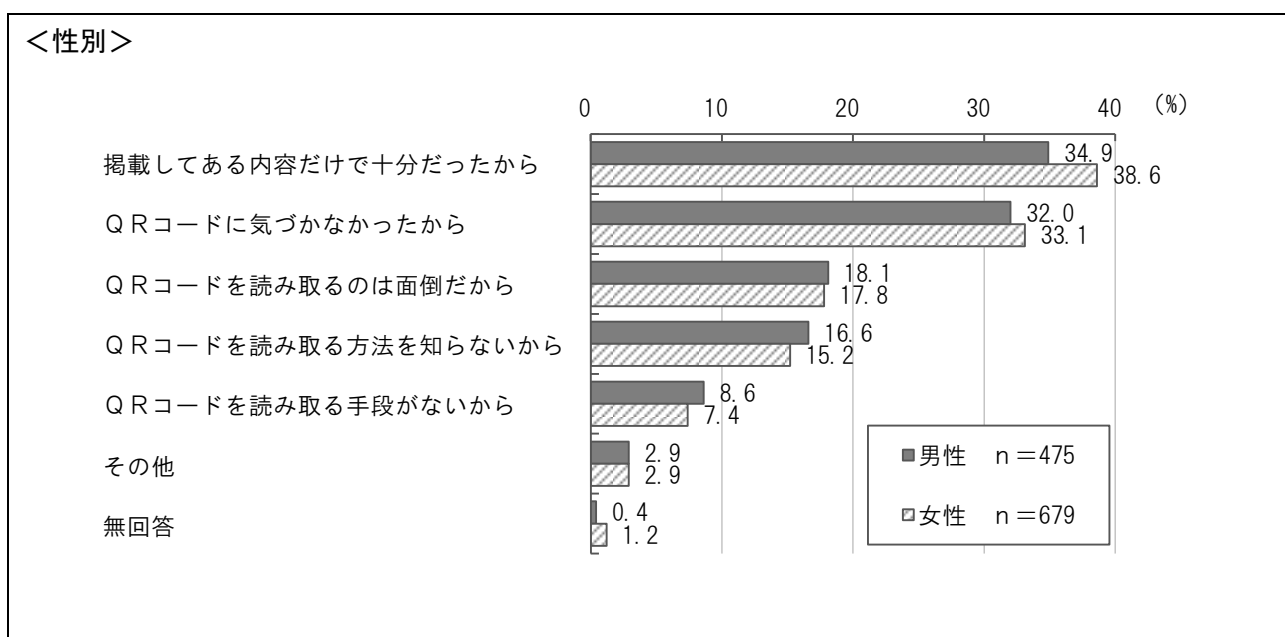


## (9) QRコードから市ウェブサイトを開覧したことがない理由

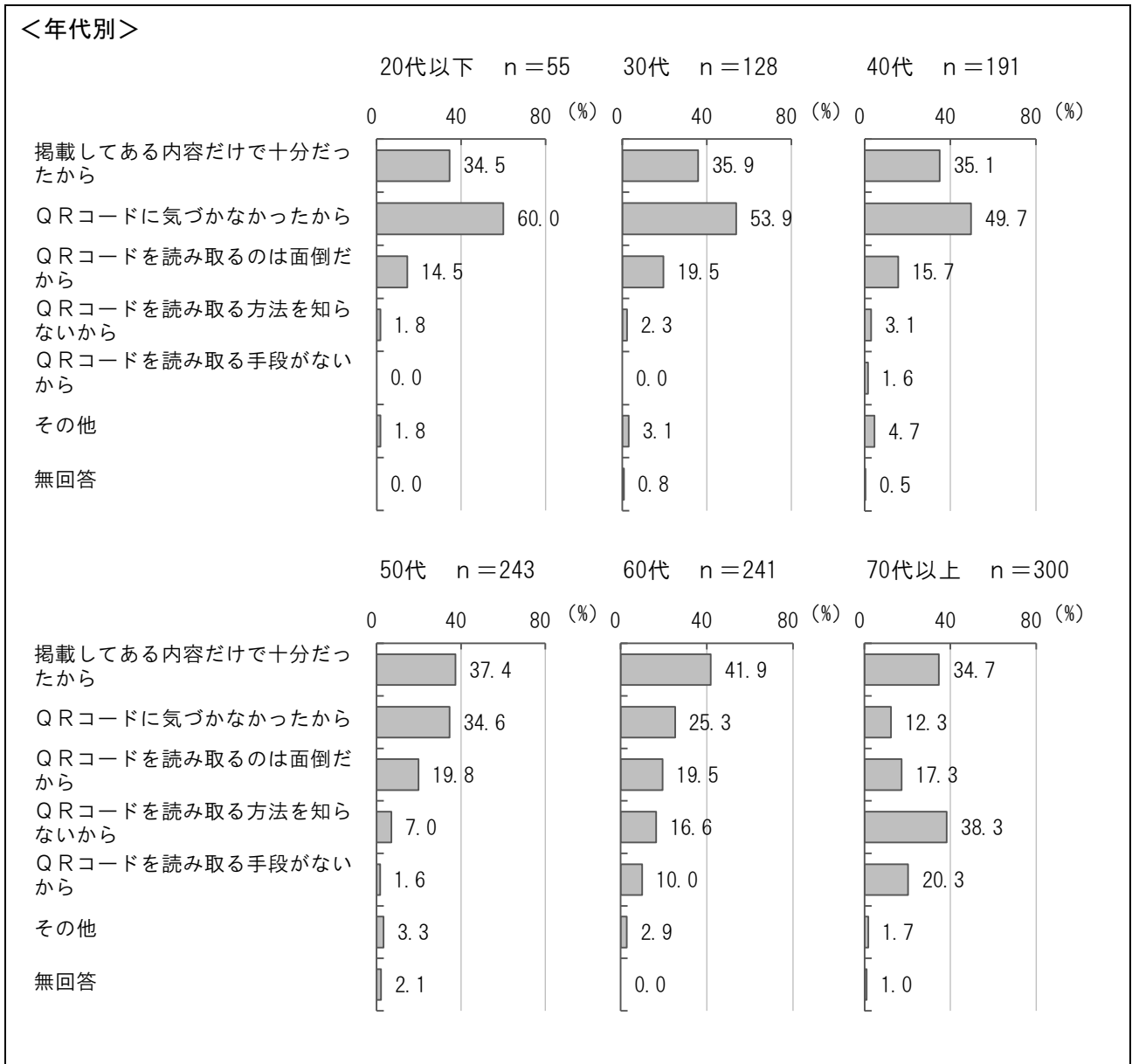
## ■ 問10で「閲覧したことはない」と答えた人のみ

問10-1 その理由は何ですか。次の中から当てはまるものを全て選んでください。

QRコードから市ウェブサイトを開覧したことがない理由は、「掲載してある内容だけで十分だったから」が36.8%と最も多く、次いで「QRコードに気づかなかったから」が32.6%、「QRコードを読み取るのは面倒だから」が18.2%となっている。



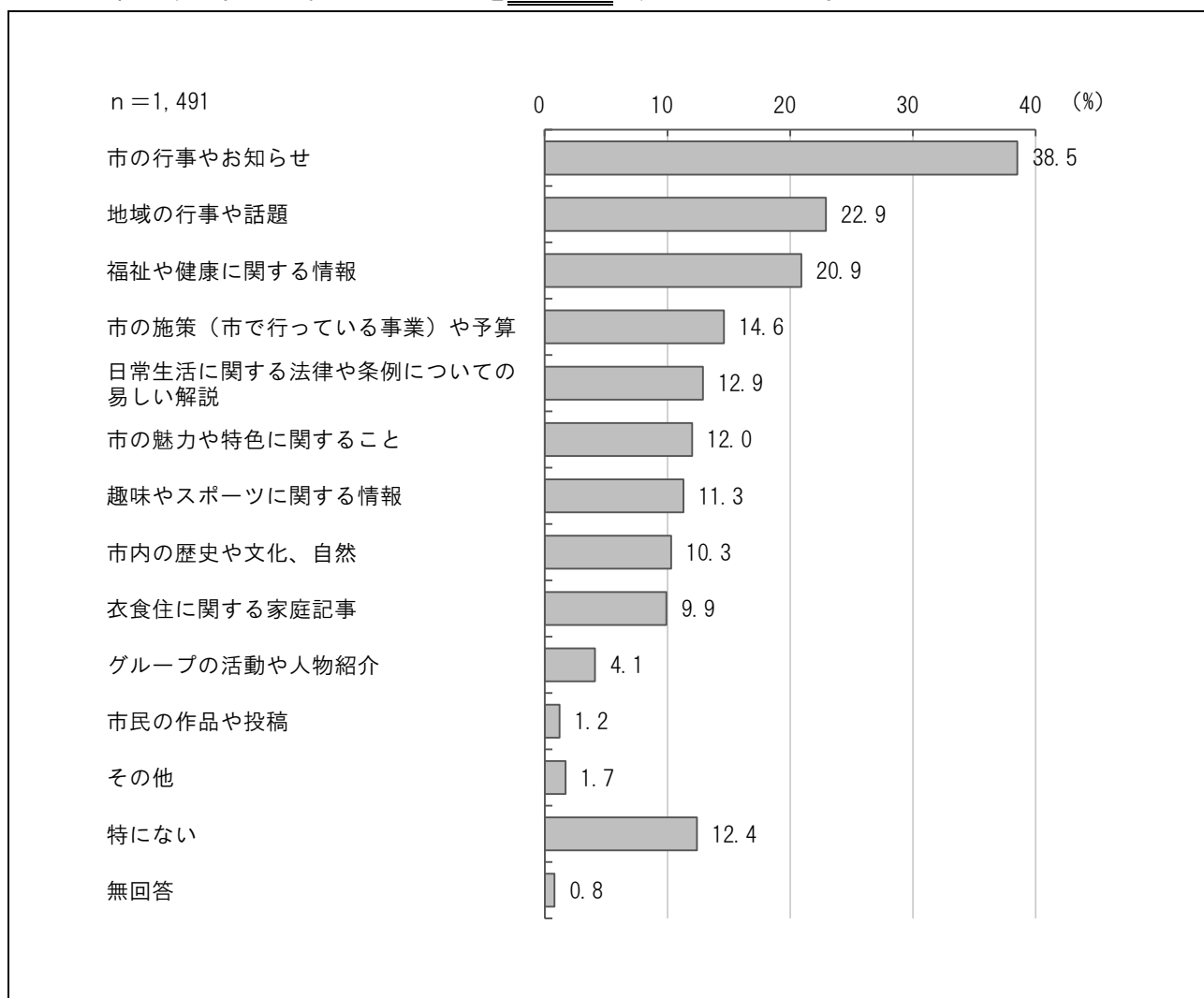
性別で見ると、大きな差異は見られない。



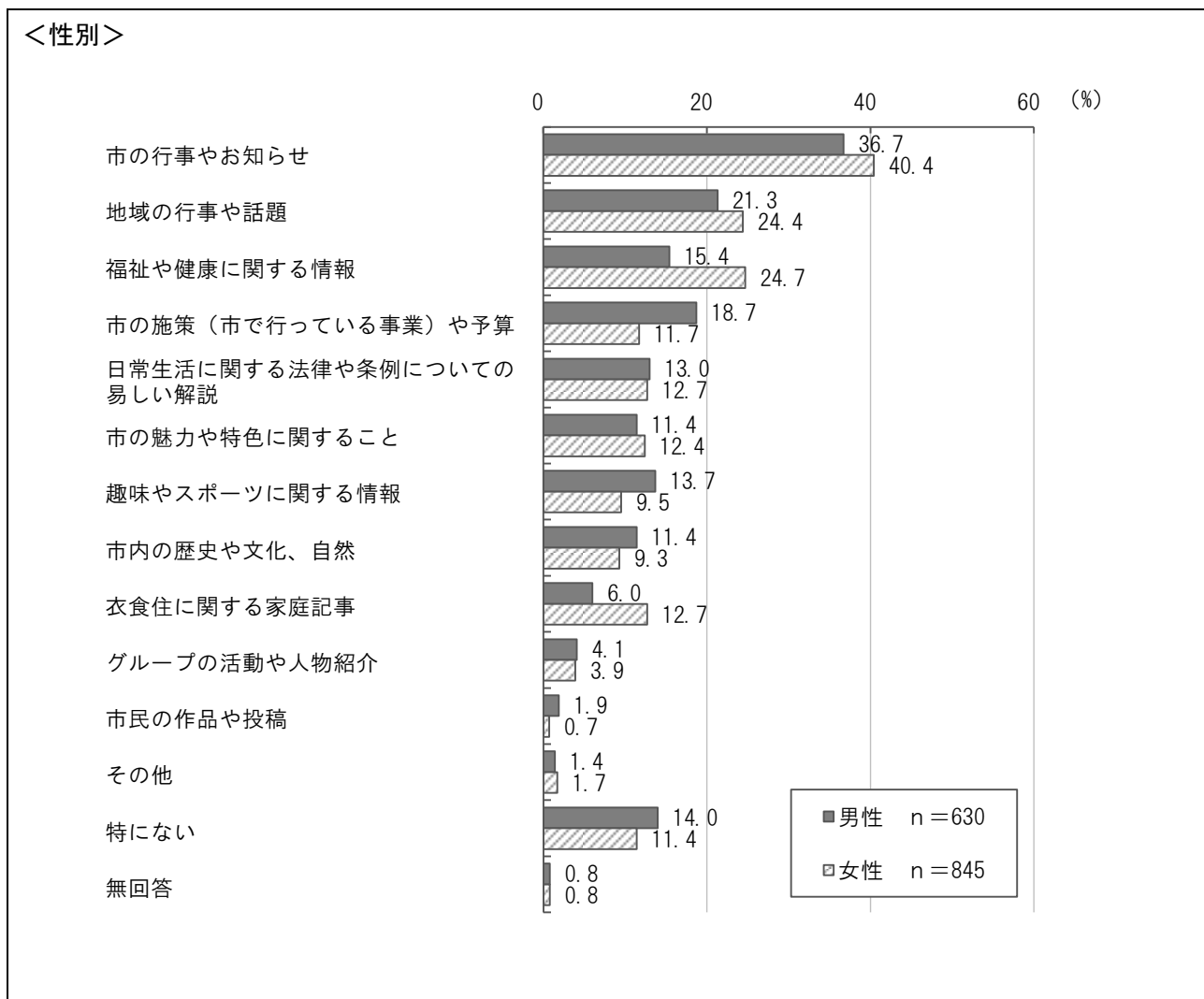
年代別では、「QRコードに気づかなかったから」は20代以下・30代・40代の各年代において最も多くなっている。50代・60代においては「掲載してある内容だけで十分だったから」が最も多く、70代以上においては「QRコードを読み取る方法を知らないから」が38.3%と最も多くなっており、ほかの年代と比べ「QRコードを読み取る手段がないから」は多く、「QRコードに気づかなかったから」が12.3%と少なくなっている。

## (10) 今後「広報ふじ」で特に知りたい、または取り上げてほしいと思うこと

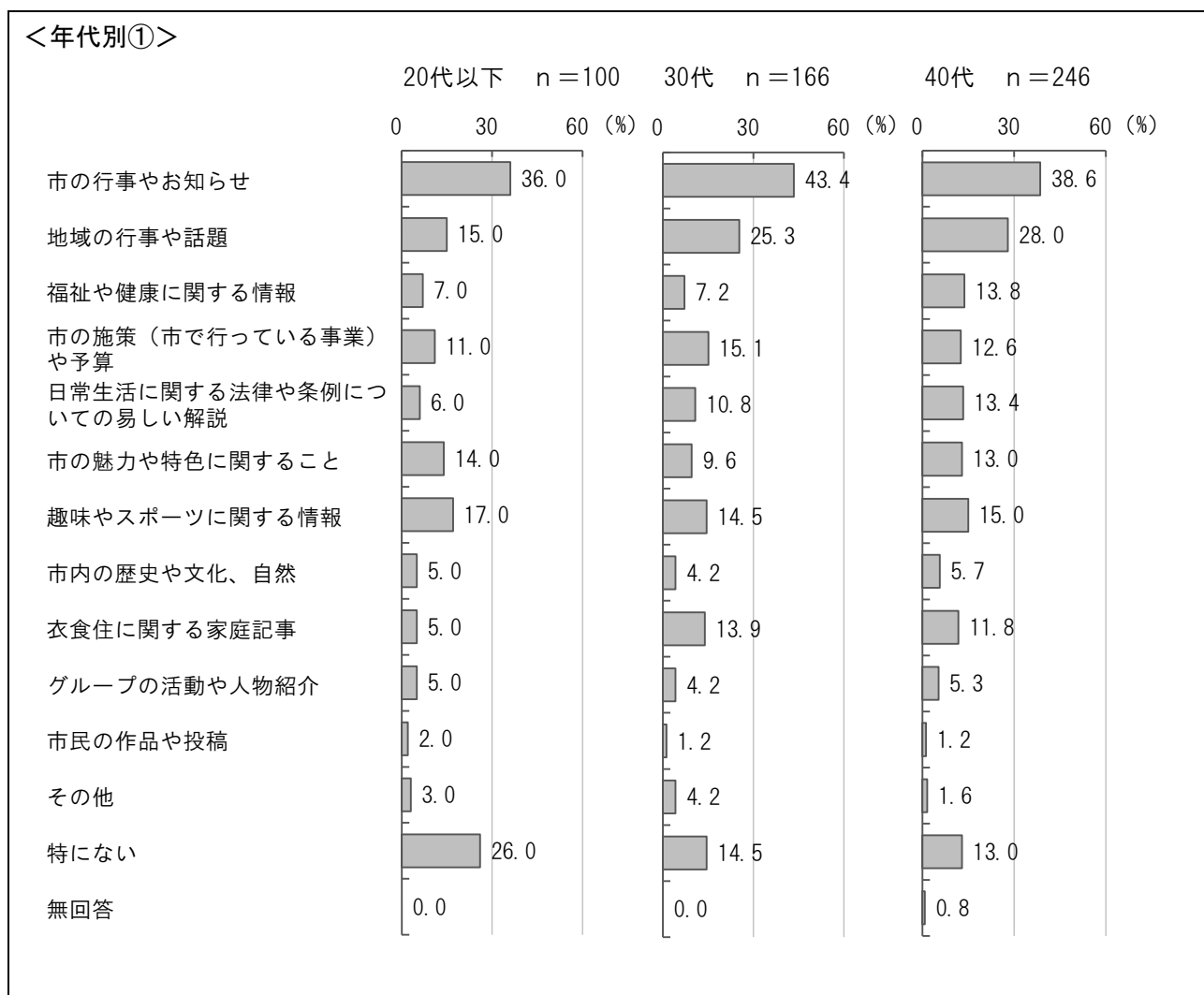
問11 あなたが、今後「広報ふじ」で特に知りたいと思うことや、取り上げてほしいと思うことは何ですか。次の中から主なものを2つ以内で選んでください。



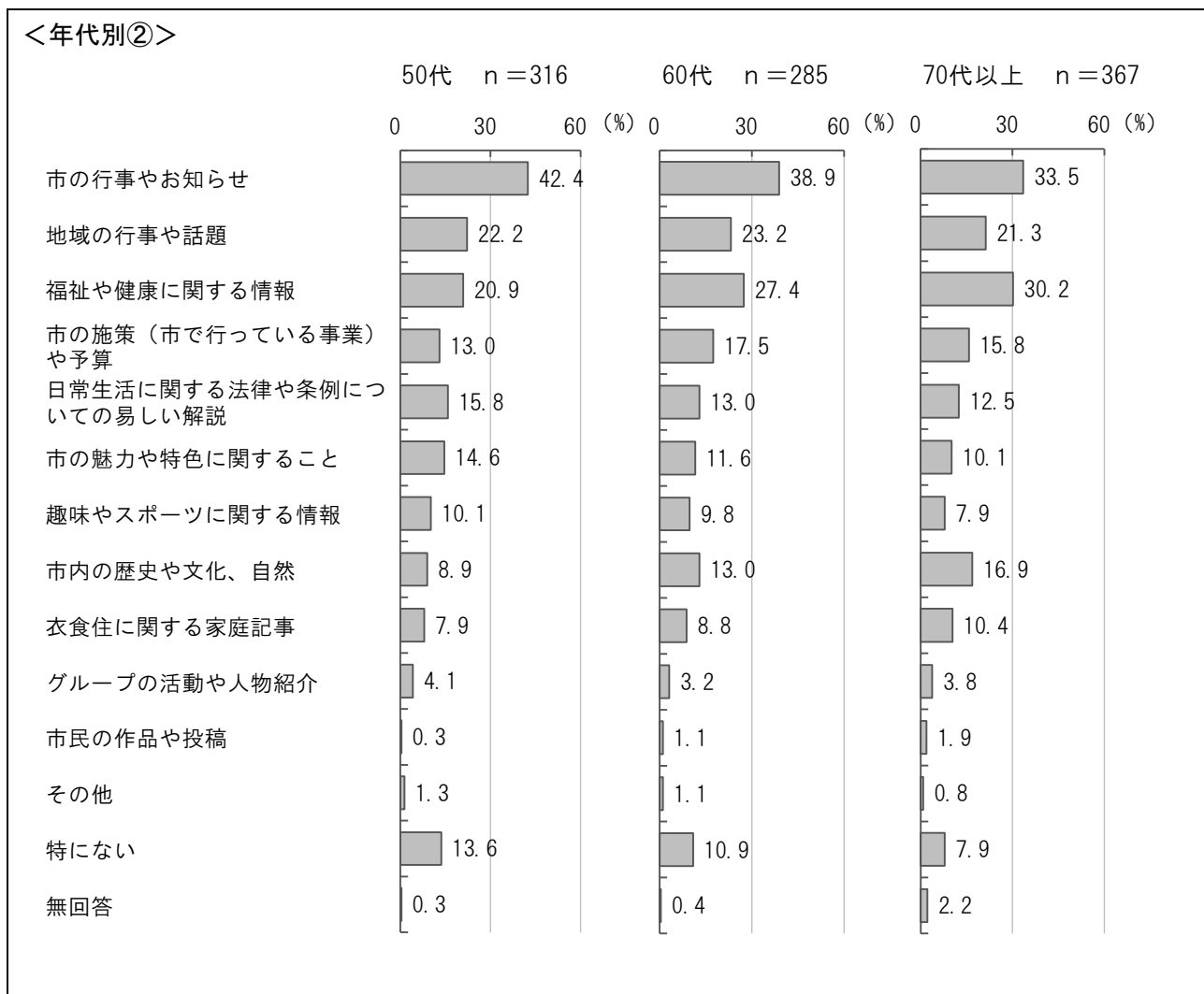
今後「広報ふじ」で特に知りたい、または取り上げてほしいと思うことは、「市の行事やお知らせ」が38.5%と最も多く、次いで「地域の行事や話題」が22.9%、「福祉や健康に関する情報」が20.9%となっている。

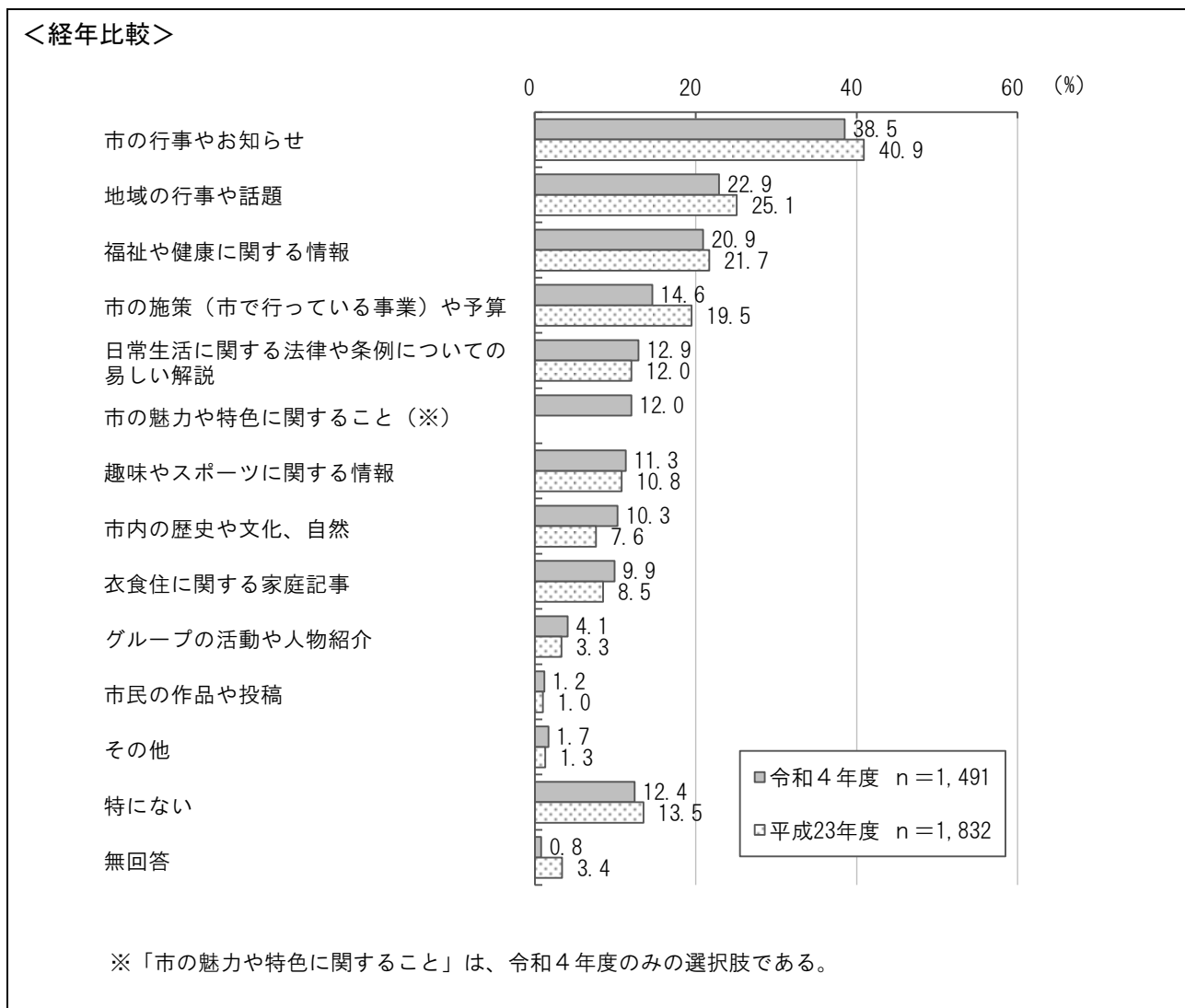


性別で見ると、男性において「市の施策（市で行っている事業）や予算」が 18.7%と女性より多くなっている。女性においては「福祉や健康に関する情報」「衣食住に関する家庭記事」が男性より多くなっている。



年代別では、20代以下において「地域の行事や話題」が15.0%とほかの年代と比べて少なくなっている。「福祉や健康に関する情報」は年代が上がるにつれ、多くなっている。

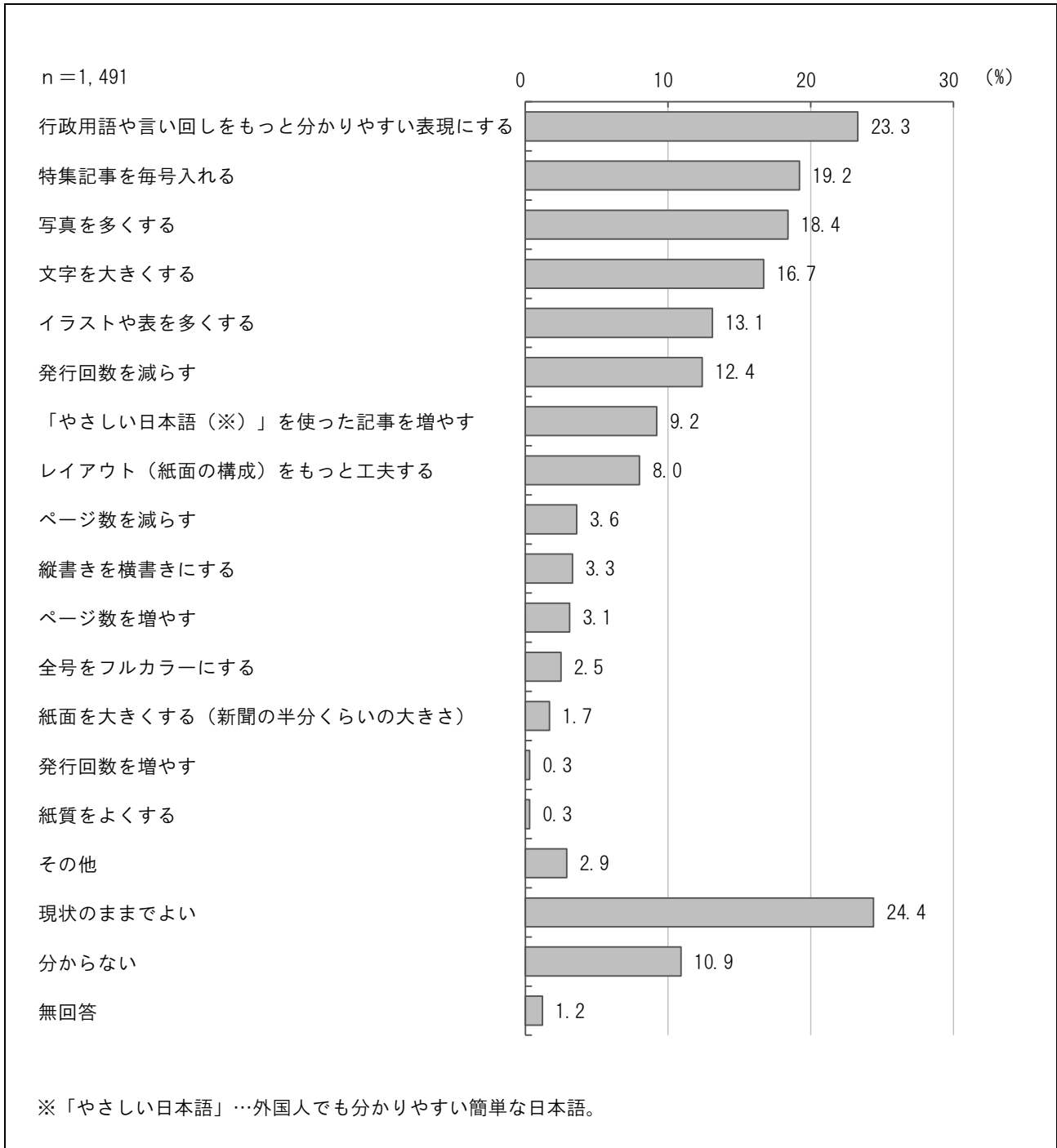




平成 23 年度の調査結果と比較すると、大きな差異は見られない。

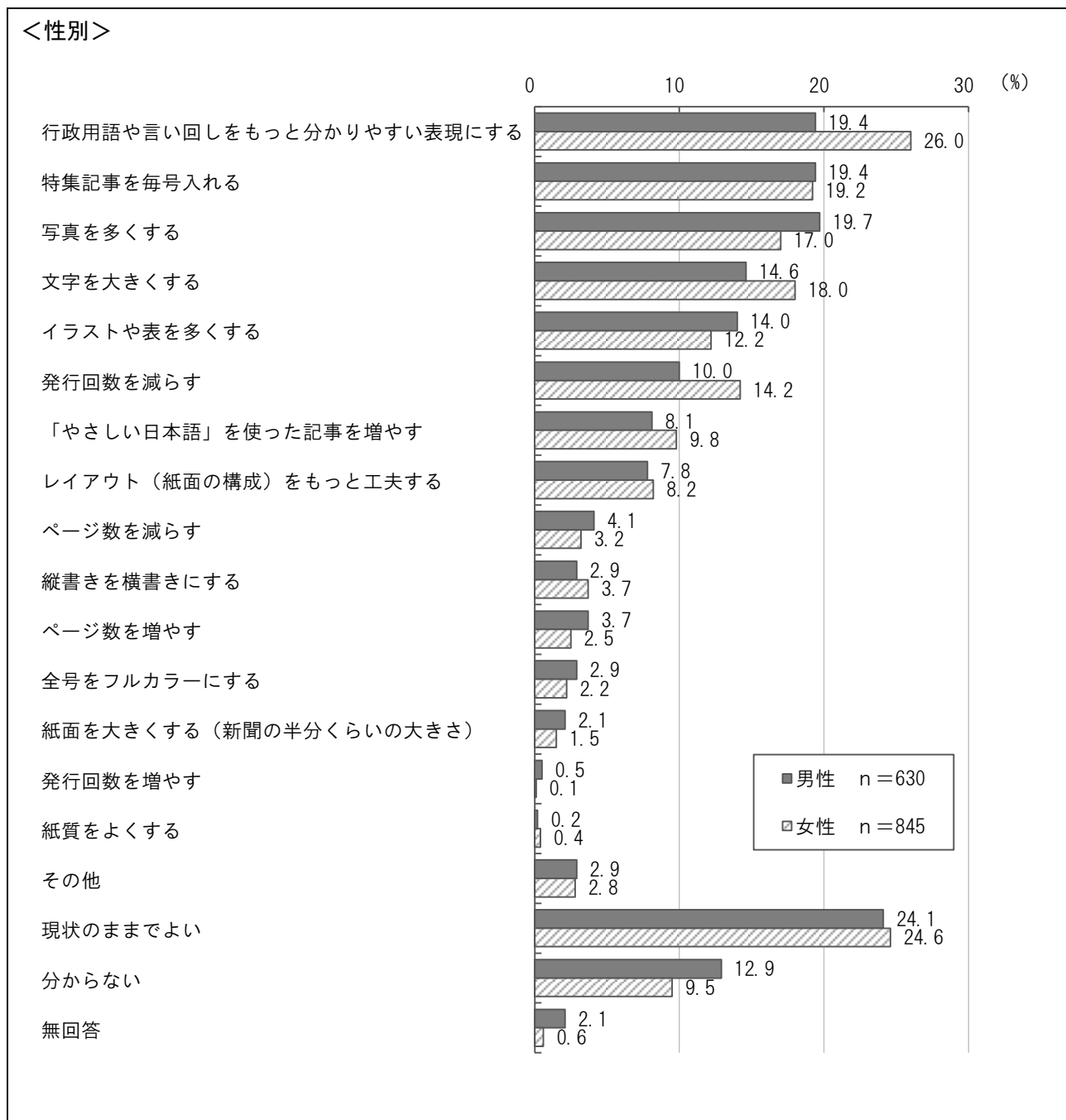
(11) 「広報ふじ」をさらに読みやすくするために必要だと思う改善方法

問12 「広報ふじ」は、市民の皆様にも読んでもらえる広報紙を目指していますが、さらに読みやすくするためにはどのような改善が必要だと思いますか。次の中から当てはまるものを全て選んでください。

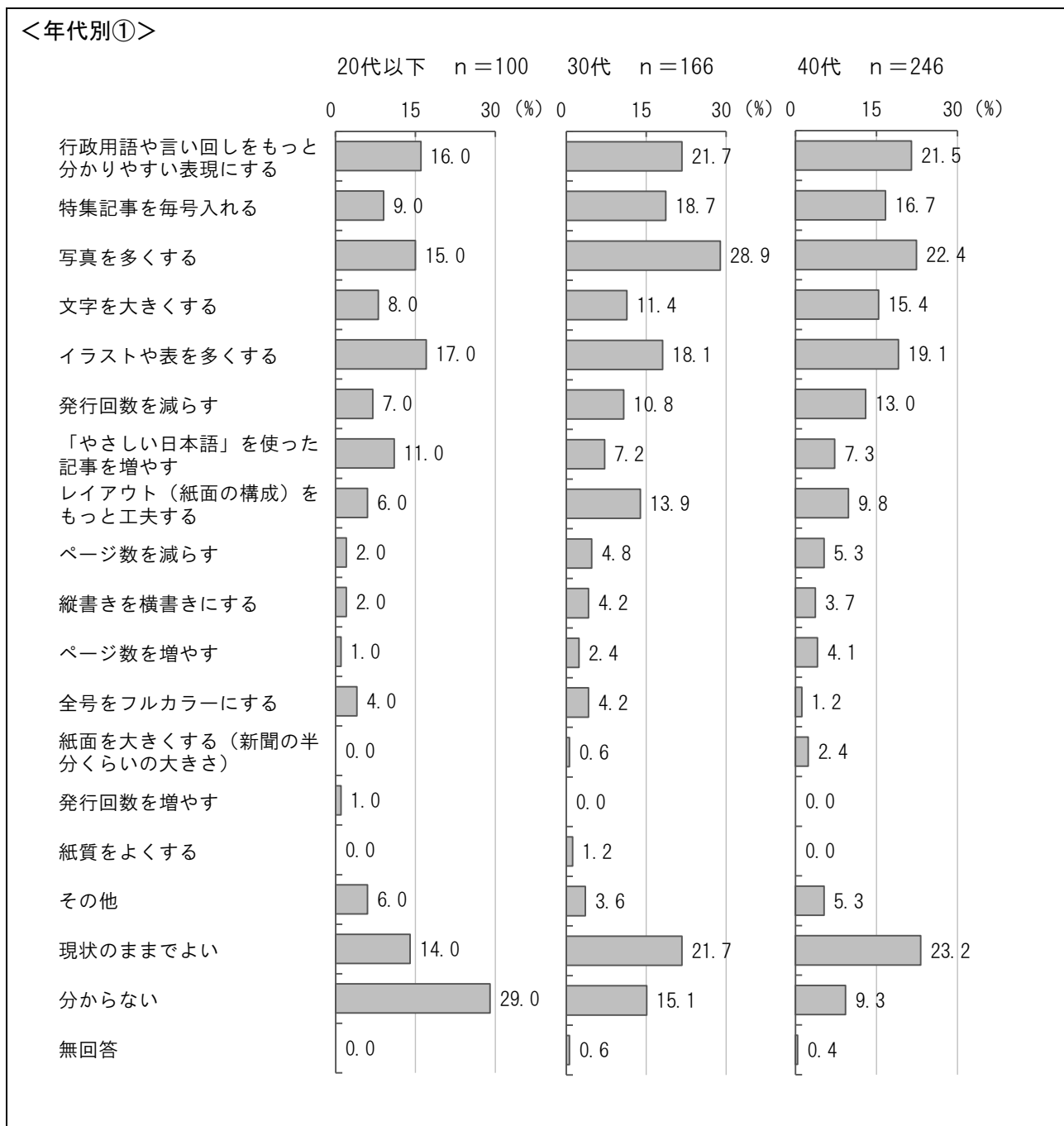


「広報ふじ」をさらに読みやすくするために必要だと思う改善方法は、「行政用語や言い回しをもっと分かりやすい表現にする」が 23.3%と最も多く、次いで「特集記事を毎号入れる」が 19.2%、「写真を多くする」が 18.4%となっている。一方、「現状のままでよい」は 24.4%であった。



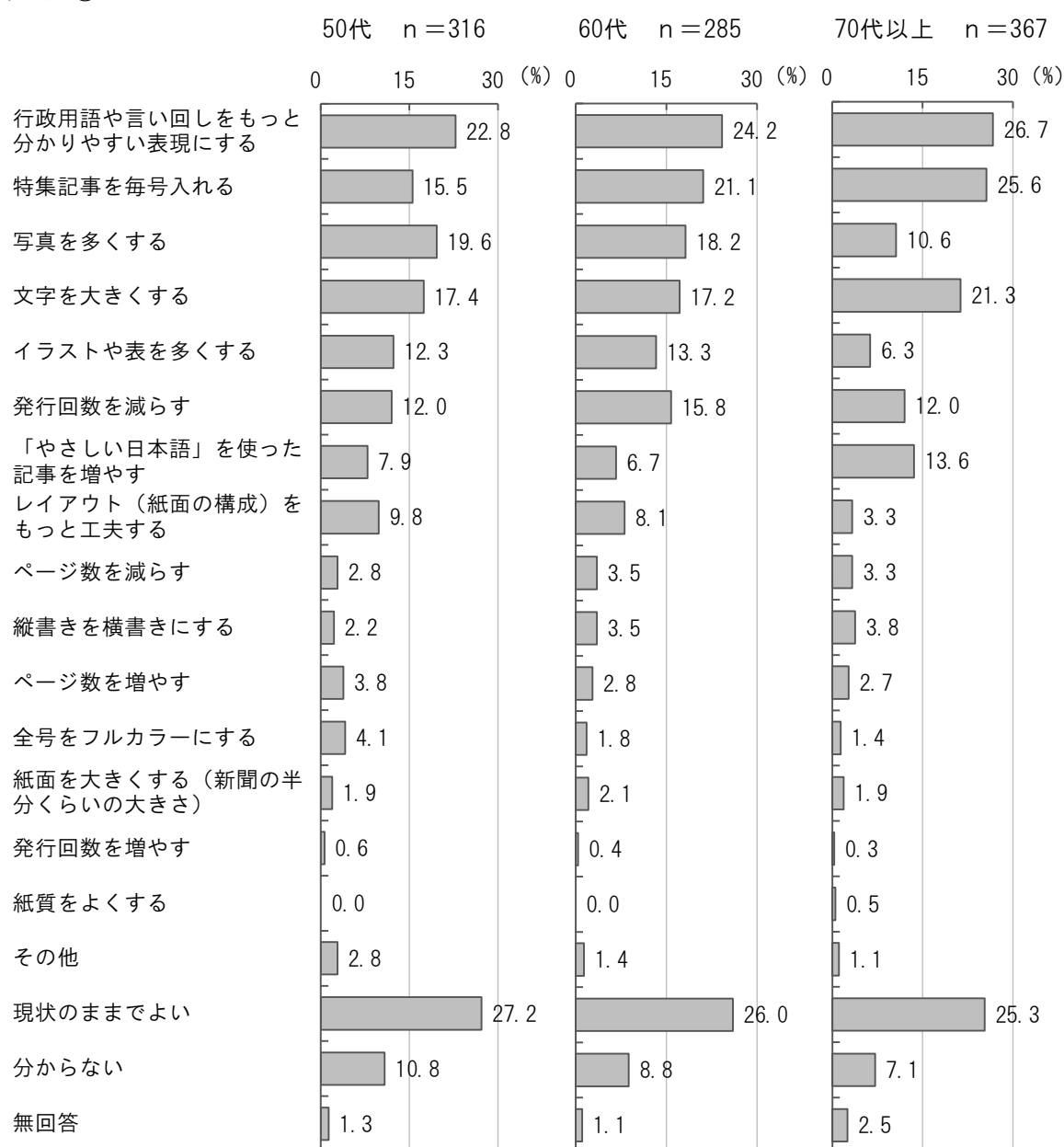


性別で見ると、女性において「行政用語や言い回しをもっと分かりやすい表現にする」が26.0%と男性より多くなっている。



年代別では、20代以下において「行政用語や言い回しをもっと分かりやすい表現にする」「特集記事を毎号入れる」「現状のままでよい」がほかの年代と比べて少なくなっている。30代においては「写真を多くする」が28.9%と多くなっている。70代以上においては「イラストや表を多くする」が6.3%と少なくなっている。また、40代～70代以上においては「現状のままでよい」が最も多くなっている。

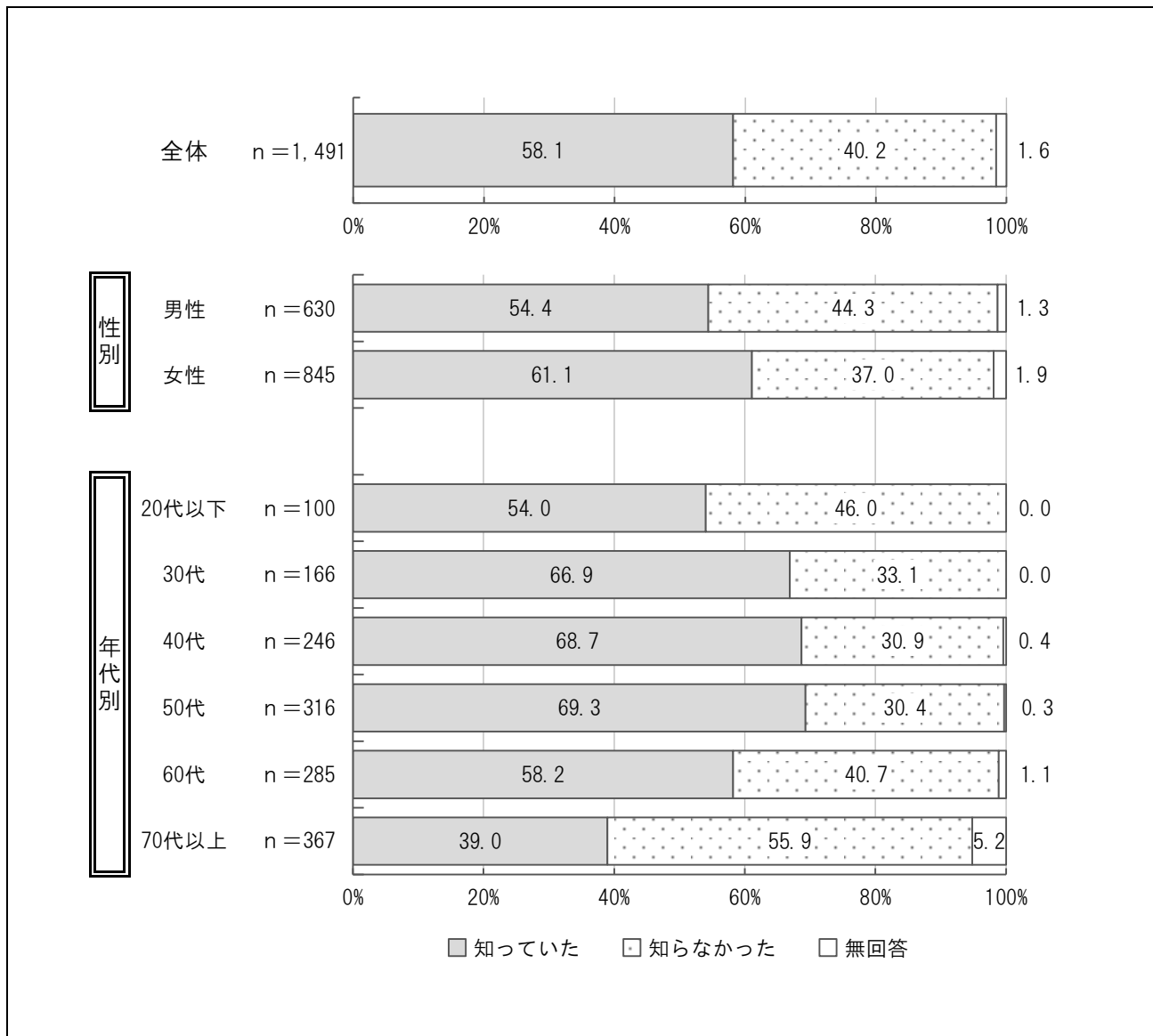
## &lt;年代別②&gt;



富士市公式 LINE について

(12) 富士市公式 LINE の認知状況

問13 あなたは富士市公式LINEを知っていましたか。次の中から1つだけ選んでください。



富士市公式LINEの認知状況は、「知っていた」が58.1%、「知らなかった」が40.2%となっている。

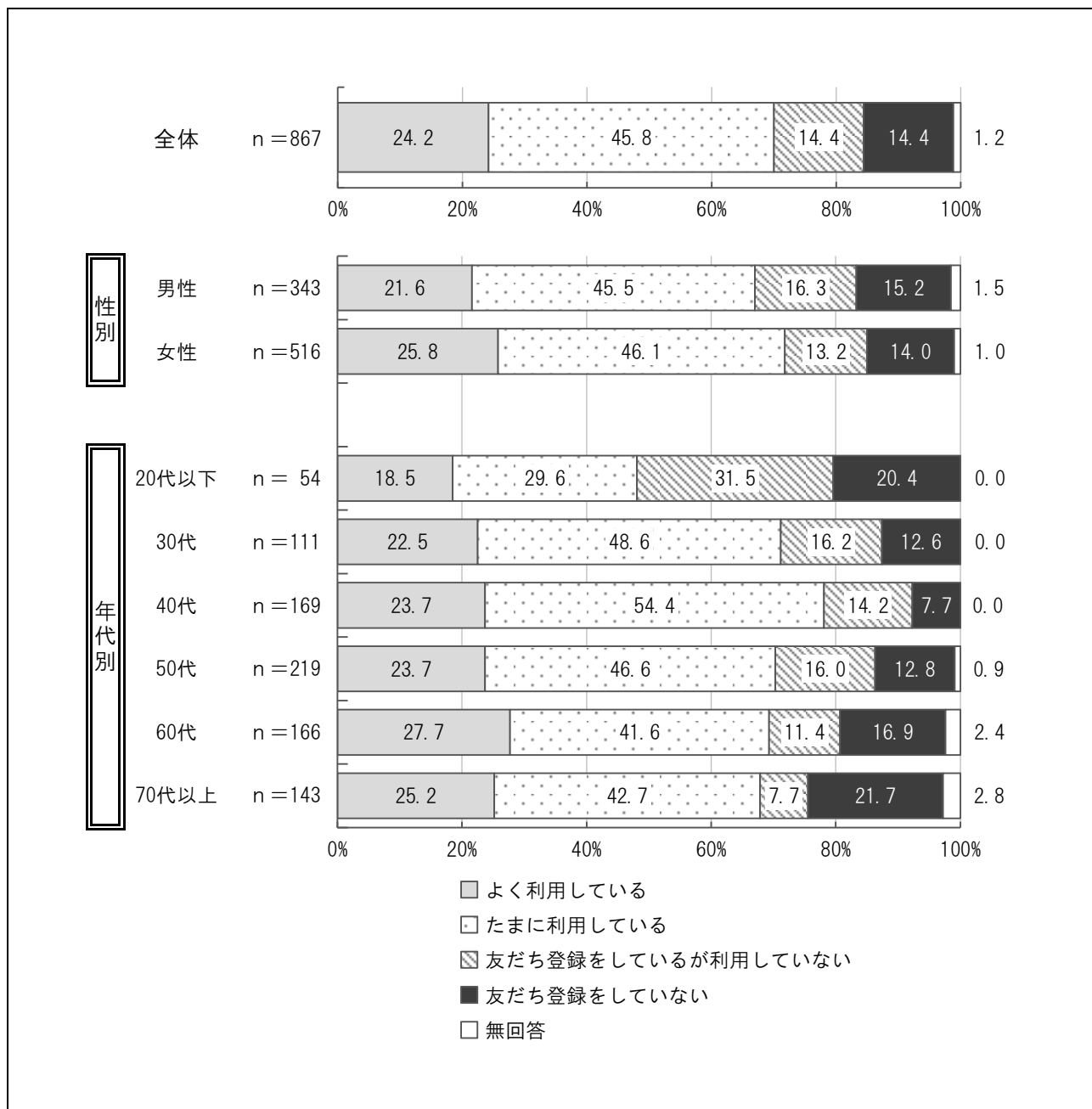
性別で見ると、女性において「知っていた」が61.1%と男性より多くなっている。

年代別では、30代～50代において「知っていた」が6割以上と多くなっている。70代以上においては「知っていた」が39.0%とほかの年代と比べて少なくなっている。

## (13) 富士市公式 LINE の利用状況

## ■ 問13で「知っていた」と答えた人のみ

問13-1 あなたは富士市公式LINEをどの程度利用していますか。次の中から1つだけ選んでください。



富士市公式LINEの利用状況は、「たまに利用している」が45.8%と最も多く、次いで「よく利用している」が24.2%、「友だち登録をしているが利用していない」「友だち登録をしていない」がともに14.4%となっている。また、『利用している』（「よく利用している」+「たまに利用している」）は70.0%、『利用していない』（「友だち登録をしているが利用していない」+「友だち登録をしていない」）は28.8%となっている。

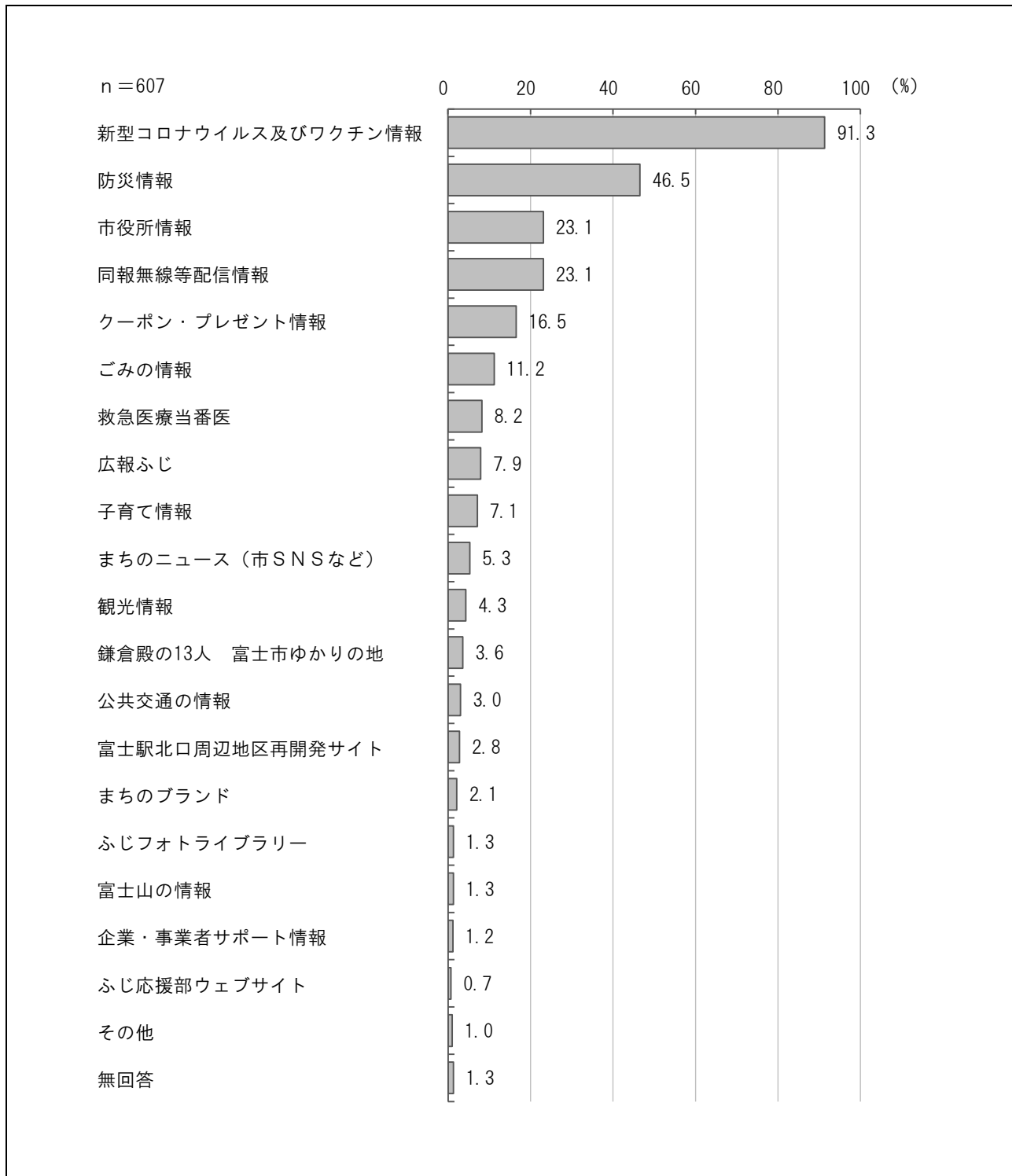
性別で見ると、大きな差異は見られない。

年代別では、ほかの年代と比べ、20代以下において「友だち登録をしているが利用していない」が31.5%と多く、『利用している』が48.1%と少なくなっている。40代においては「たまに利用している」が54.4%と多くなっている。また、『利用している』は40代において78.1%と多くなっている。

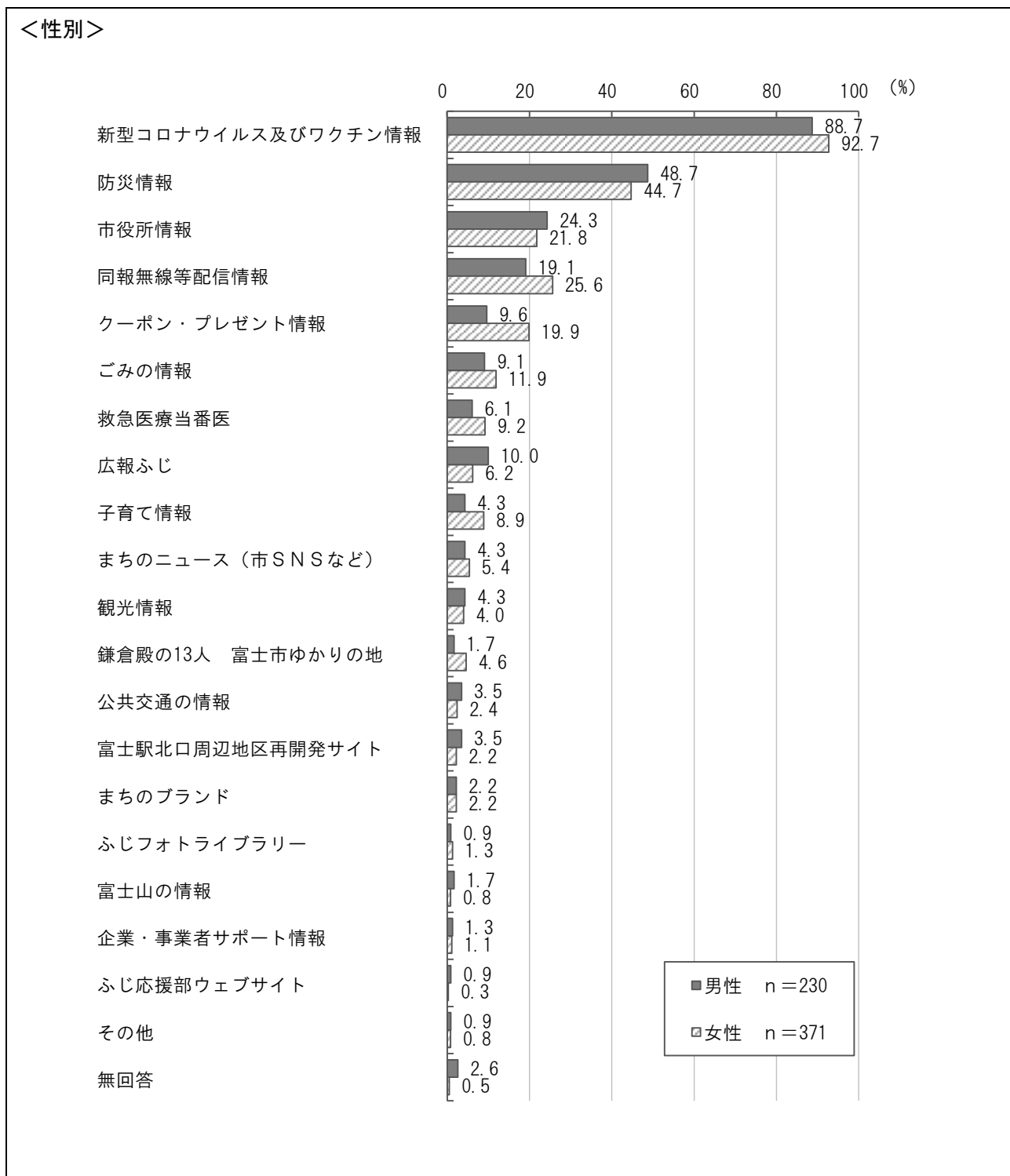
(14) 富士市公式 LINE で見ている情報

■ 問 13-1 で「よく利用している」「たまに利用している」と答えた人のみ


問13-2 富士市公式LINEでどのような情報を見えていますか。次の中から当てはまるものを全て選んでください。



富士市公式LINEで見ている情報は、「新型コロナウイルス及びワクチン情報」が91.3%と突出して多く、次いで「防災情報」が46.5%、「市役所情報」「同報無線等配信情報」がともに23.1%となっている。

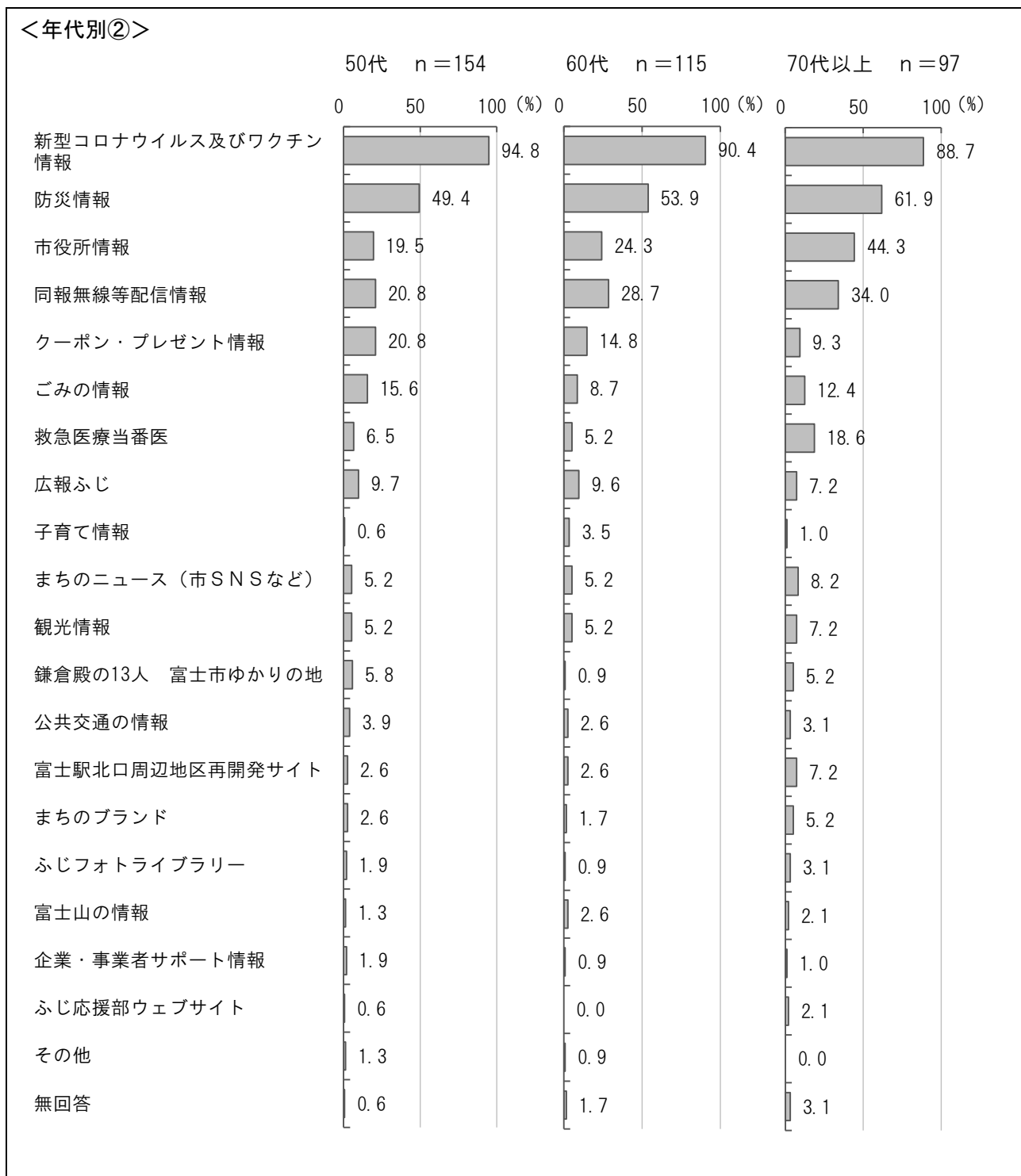


性別で見ると、女性において「同報無線等配信情報」「クーポン・プレゼント情報」が男性より多くなっている。



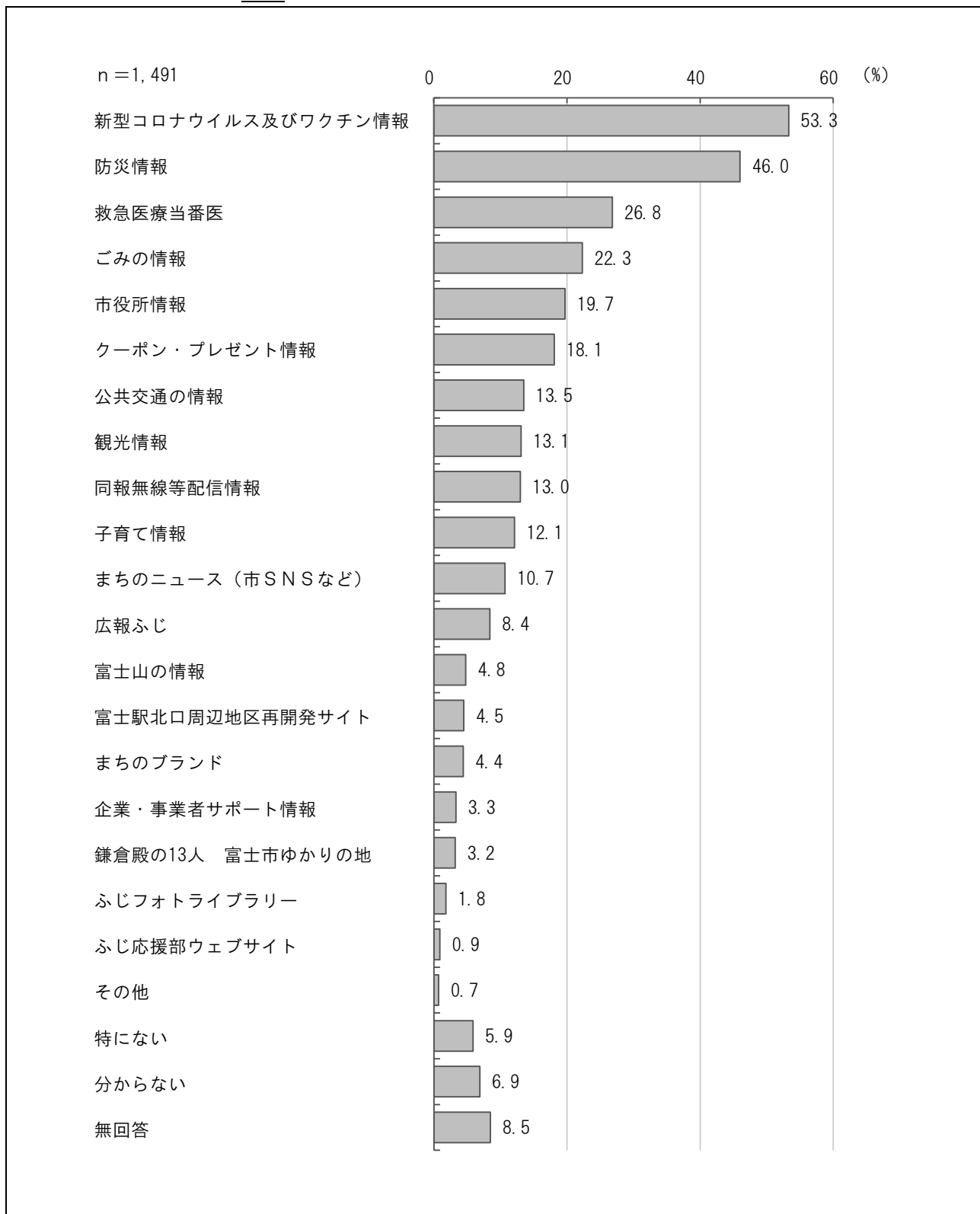
年代別では、全ての年代において「新型コロナウイルス及びワクチン情報」が多く、特に20代以下において100.0%とほかの年代と比べて多くなっている。20代以下において「同報無線等配信情報」が11.5%と少なく、また「ごみの情報」「救急医療当番医」と回答した人はいなかった。30代においては「子育て情報」が22.8%とほかの年代と比べて多く、「新型コロナウイルス及びワクチン情報」が81.0%と少なくなっている。また、70代以上においては「防災情報」「市役所情報」「同報無線等配信情報」「救急医療当番医」が多くなっている。



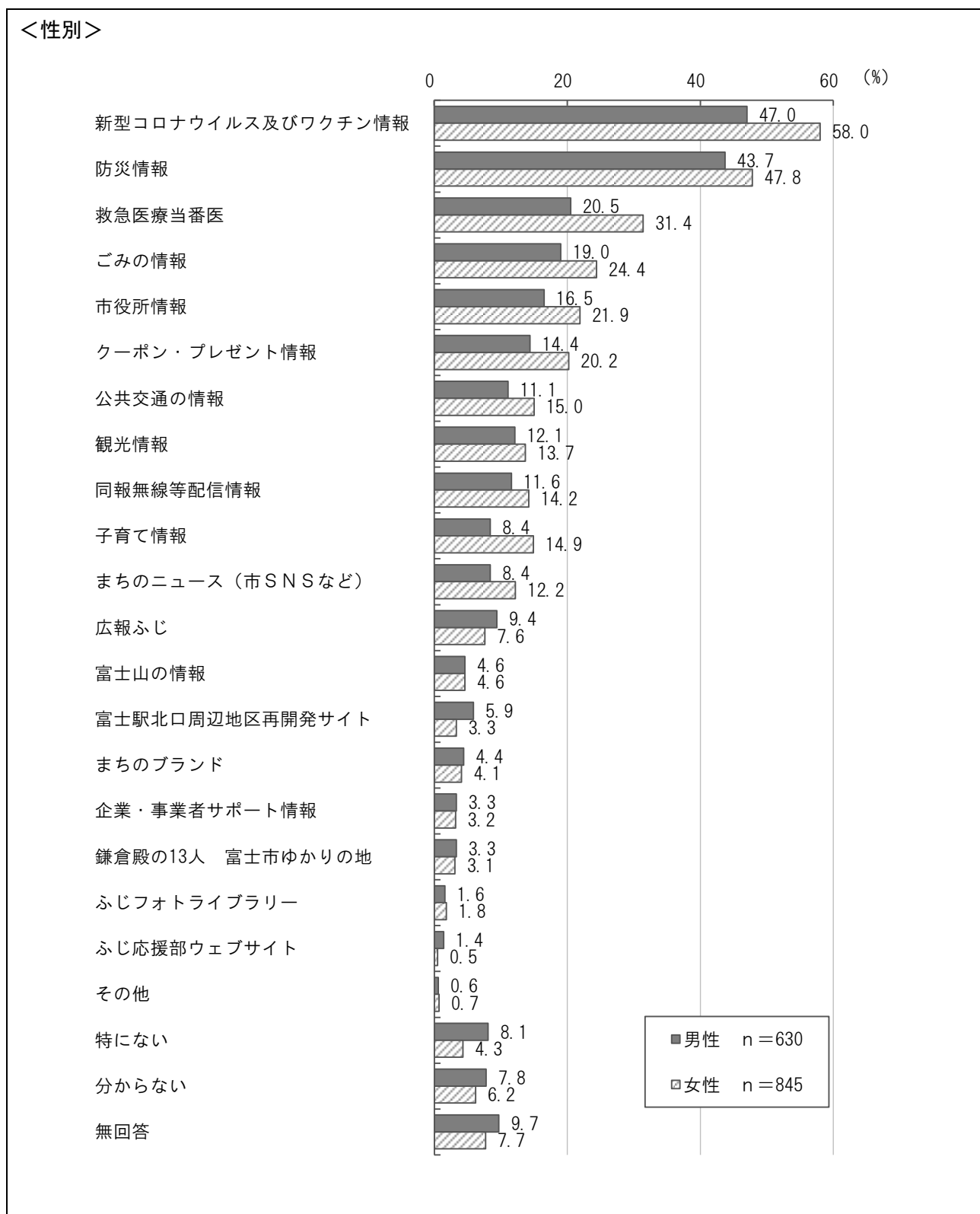


(15) 富士市公式 LINE で得られる情報として便利だと思うもの

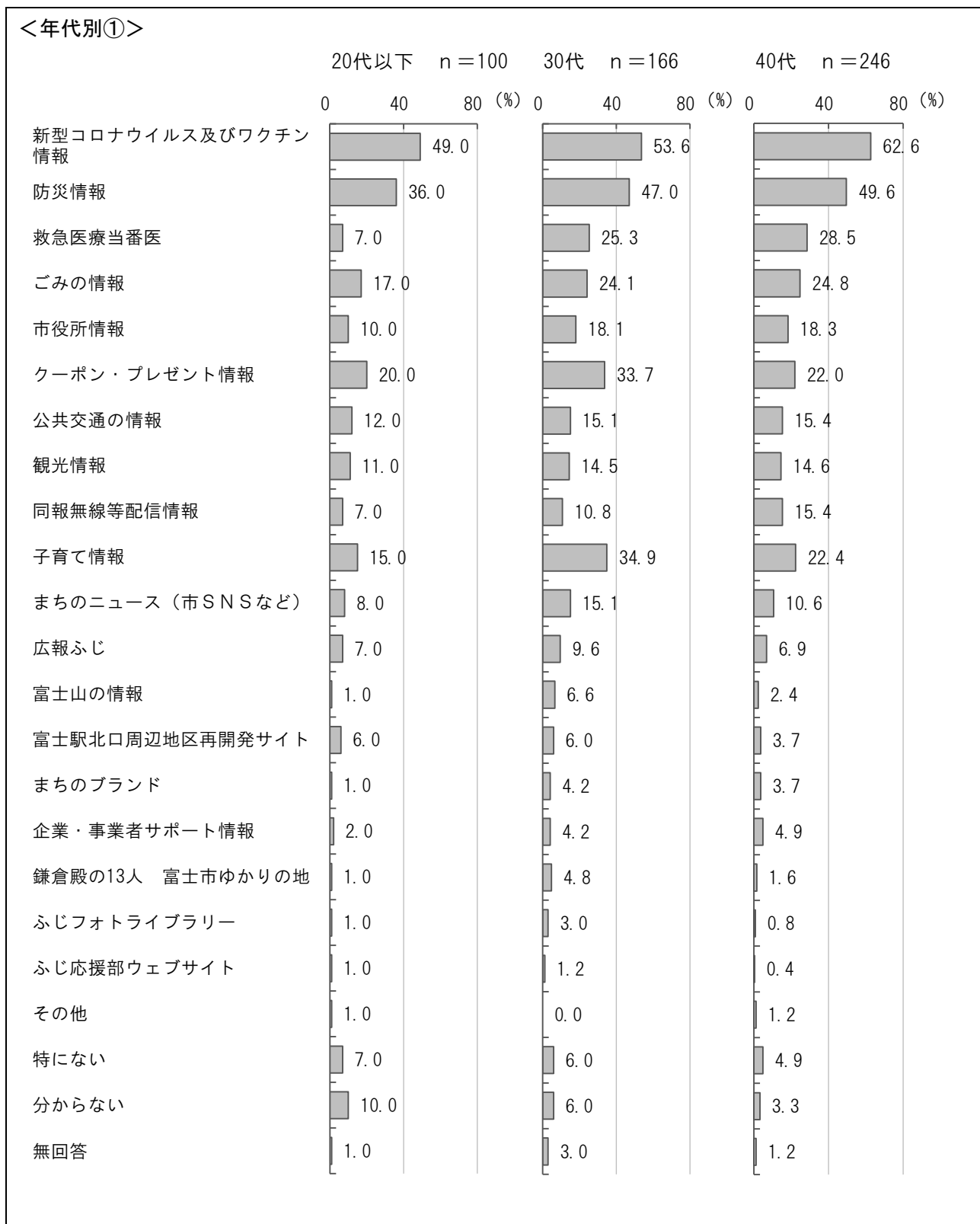
問14 富士市公式LINEで得られる情報として便利だと思うものは何ですか。あなたの考えに近いものを次の中から全て選んでください。



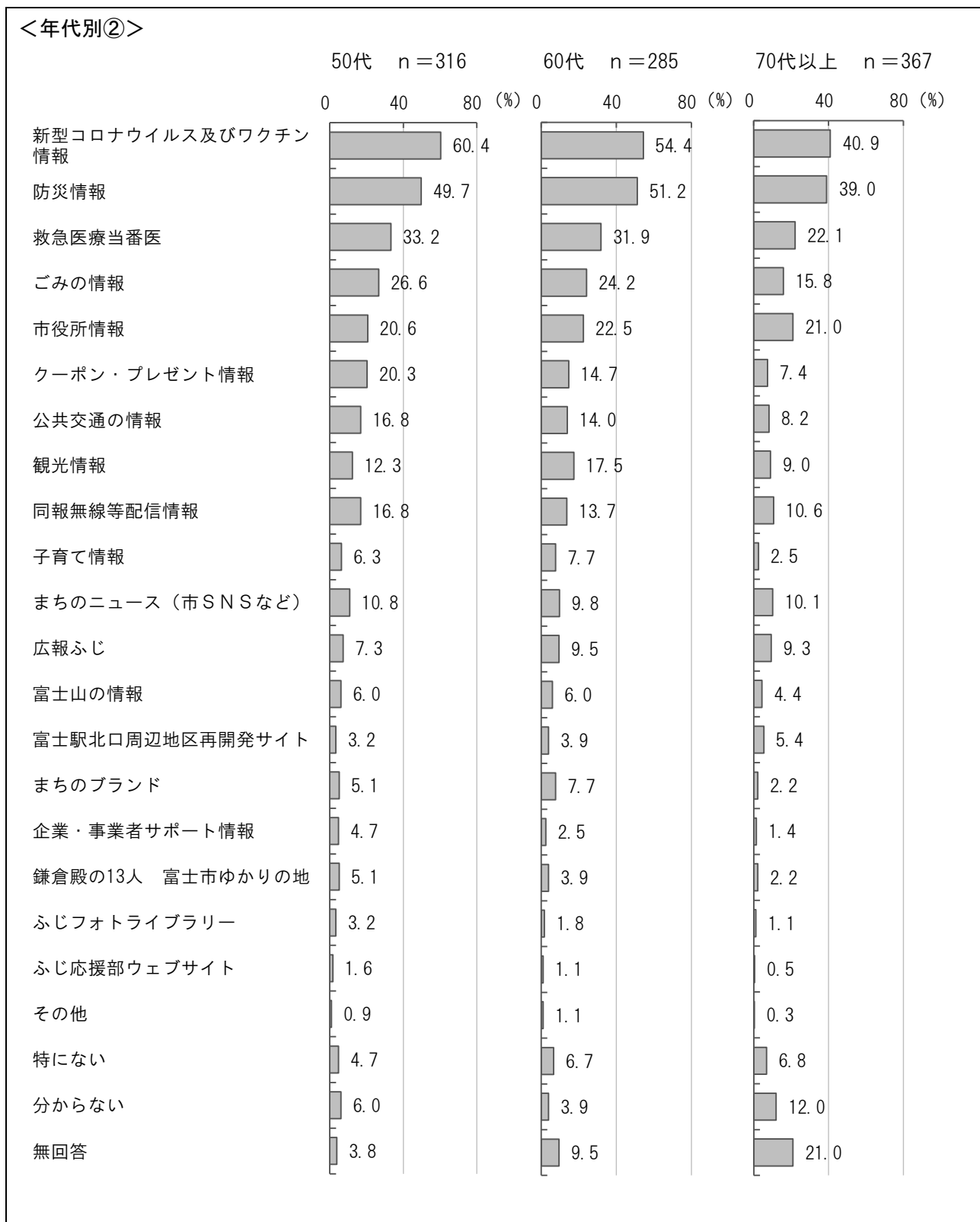
富士市公式 LINE で得られる情報として便利だと思うものは、「新型コロナウイルス及びワクチン情報」が 53.3%と最も多く、次いで「防災情報」が 46.0%、「救急医療当番医」が 26.8%となっている。



性別で見ると、女性において「新型コロナウイルス及びワクチン情報」「救急医療当番医」「ごみの情報」などが男性より多くなっている。

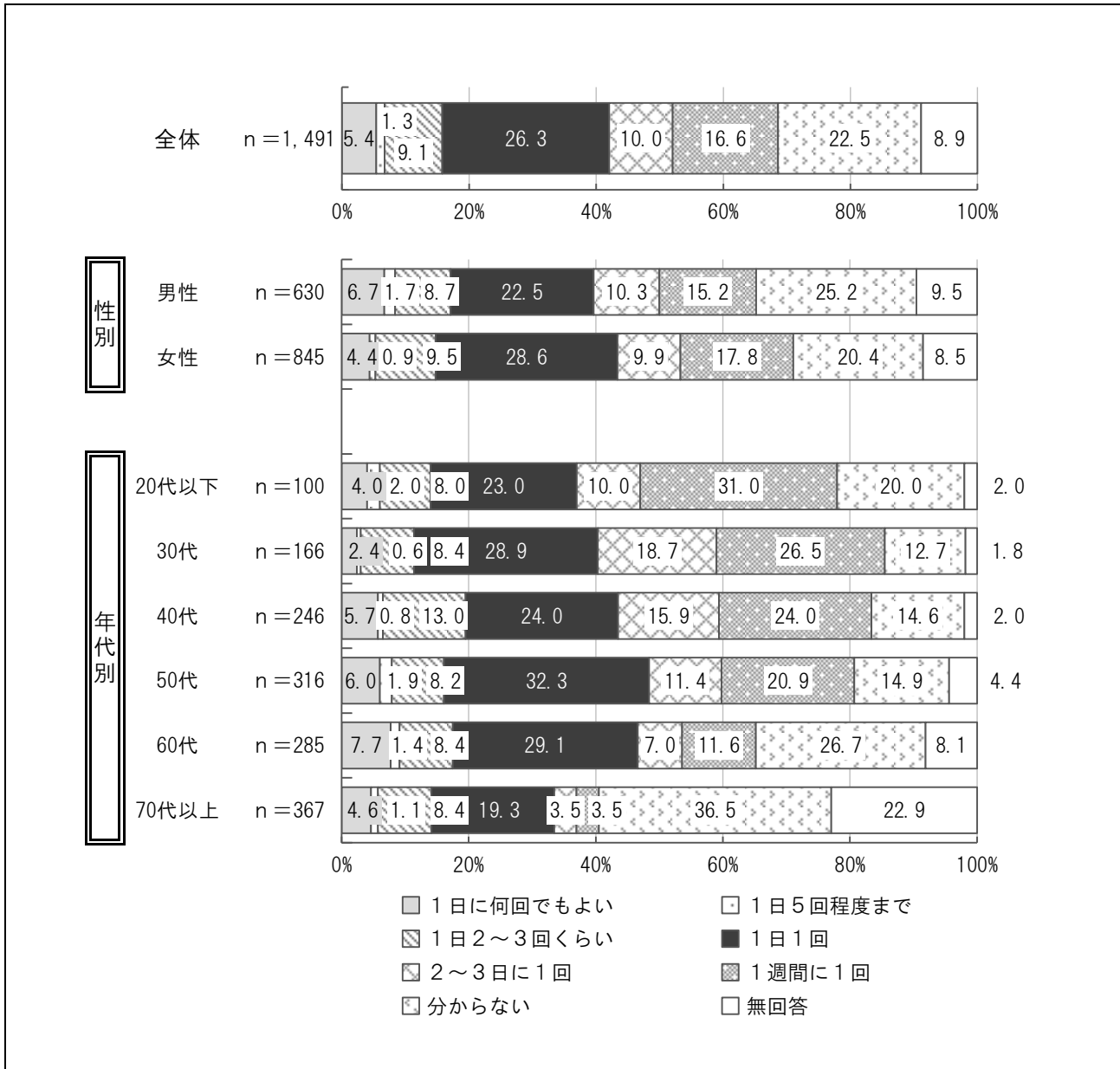


年代別では、20代以下において「救急医療当番医」「市役所情報」がほかの年代と比べて少なくなっている。30代においては「クーポン・プレゼント情報」「子育て情報」が多くなっている。また、70代以上においては「新型コロナウイルス及びワクチン情報」「クーポン・プレゼント情報」が少なくなっている。



(16) 富士市公式 LINE で自分が希望する情報の望ましい配信頻度

問15 富士市公式LINEは、自分が欲しい情報の種類を登録すると、その情報が届くようになります。情報が届く頻度についてどのくらいが望ましいか、次の中からあなたの気持ちに近いものを1つだけ選んでください（※設定していない人には全ての情報が届いています）。



富士市公式 LINE で自分が希望する情報の望ましい配信頻度は、「1日1回」が 26.3%と最も多く、次いで「1週間に1回」が 16.6%、「2~3日に1回」が 10.0%となっている。一方、「分からない」は 22.5%であった。

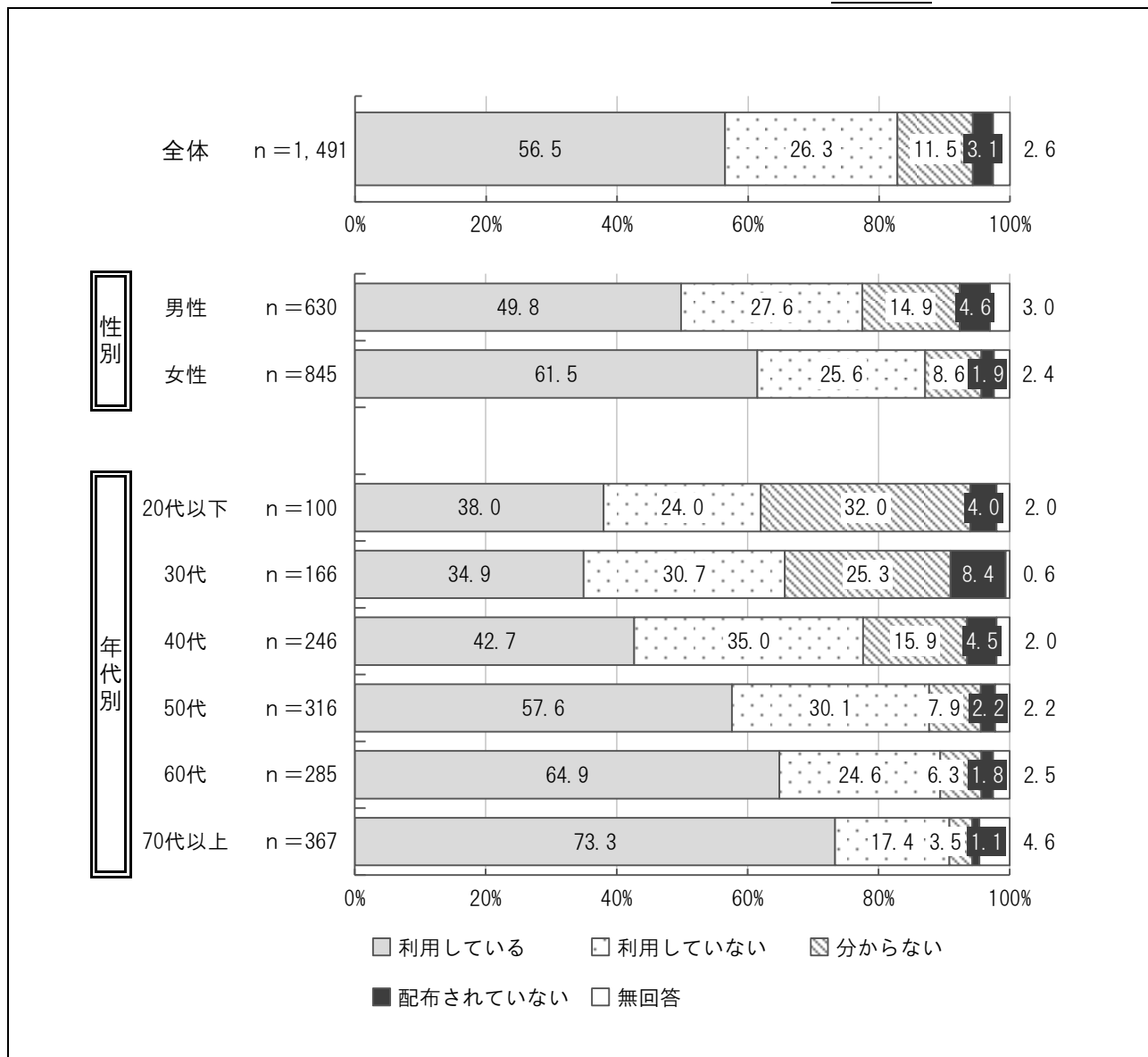
性別で見ると、女性において「1日1回」が 28.6%と男性より多くなっている。

年代別では、70代以上において「1週間に1回」が 3.5%とほかの年代と比べて少なくなっている。

## 「市民暮らしのカレンダー」について

## (17) 「市民暮らしのカレンダー」の利用状況

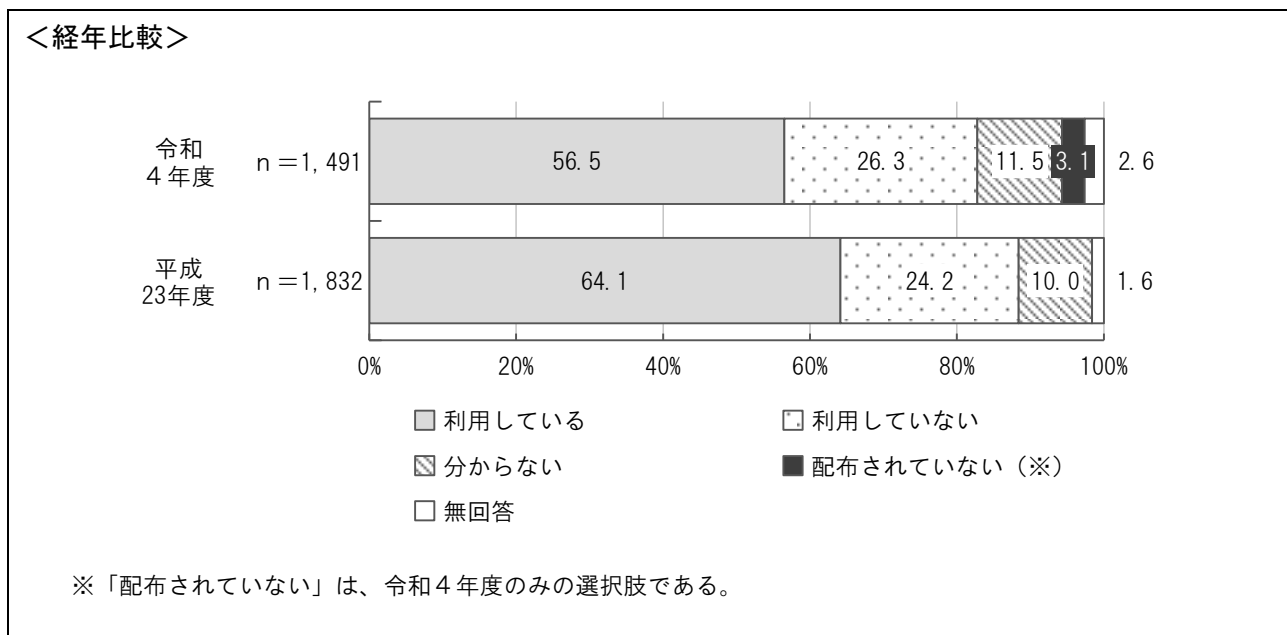
問16 毎年11～12月に、「市民暮らしのカレンダー」を各家庭へ配布しています。あなたの家庭では、「市民暮らしのカレンダー」を利用していますか。次の中から1つだけ選んでください。



「市民暮らしのカレンダー」の利用状況は、「利用している」が56.5%、「利用していない」が26.3%となっている。一方、「分からない」は11.5%、「配布されていない」は3.1%であった。

性別で見ると、女性において「利用している」が61.5%と男性より多くなっている。

年代別では、ほかの年代と比べて70代以上において「利用している」が73.3%と多く、40代において「利用していない」が多くなっている。また、年代が上がるごとに「利用している」がおおむね多くなっている。

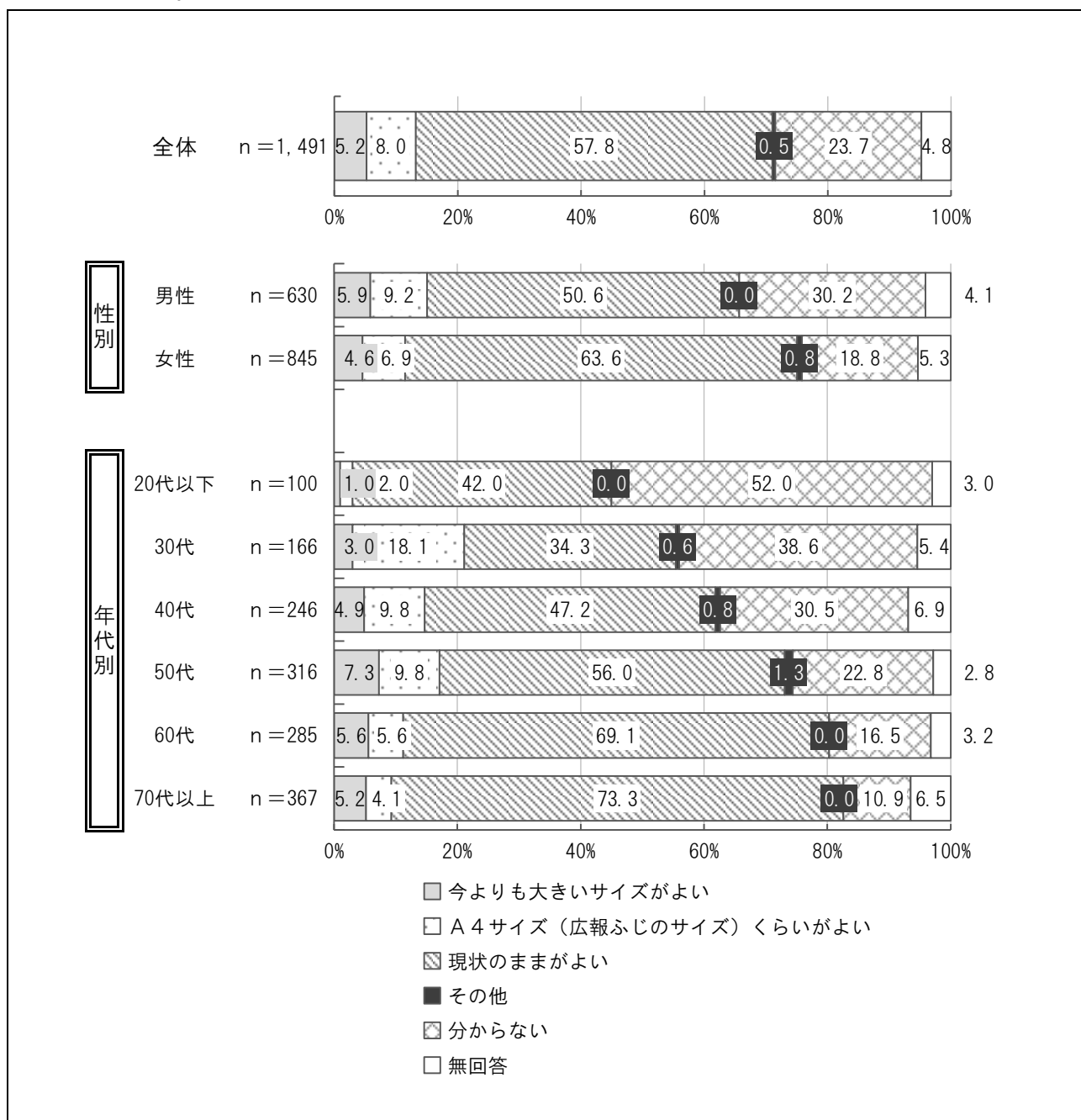


平成 23 年度の調査結果と比較すると、「利用している」が 56.5%と、7.6 ポイント減少している。



## (18) 「市民暮らしのカレンダー」のサイズに対する考え

問17 「市民暮らしのカレンダー」の大きさについてお聞きします。次の中から1つだけ選んでください。



「市民暮らしのカレンダー」のサイズに対する考えは、「現状のままがよい」が57.8%と最も多く、次いで「A4サイズ (広報ふじのサイズ) くらいがよい」が8.0%、「今よりも大きいサイズがよい」が5.2%となっている。一方、「分からない」は23.7%であった。

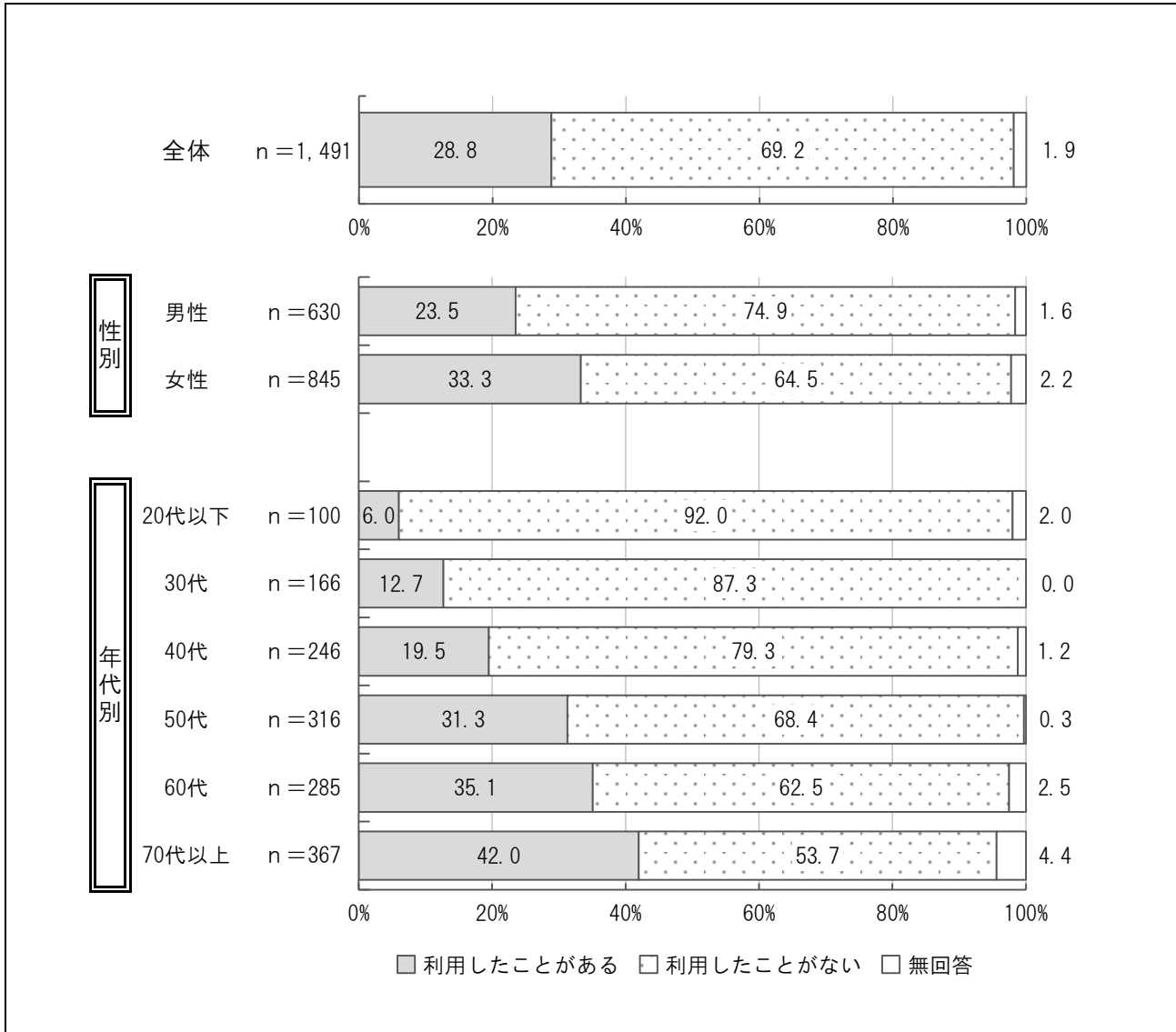
性別で見ると、女性において「現状のままがよい」が63.6%と男性より多くなっている。

年代別では、「現状のままがよい」は年代が上がるにつれおおむね多くなっている。30代において「A4サイズ (広報ふじのサイズ) くらいがよい」が18.1%とほかの年代と比べて多く、「現状のままがよい」が34.3%と少なくなっている。

市民暮らしのガイドブック「私の便利帳」について

(19) 「私の便利帳」の利用状況

問18 あなたは「私の便利帳」を利用したことがありますか。次の中から1つだけ選んでください。

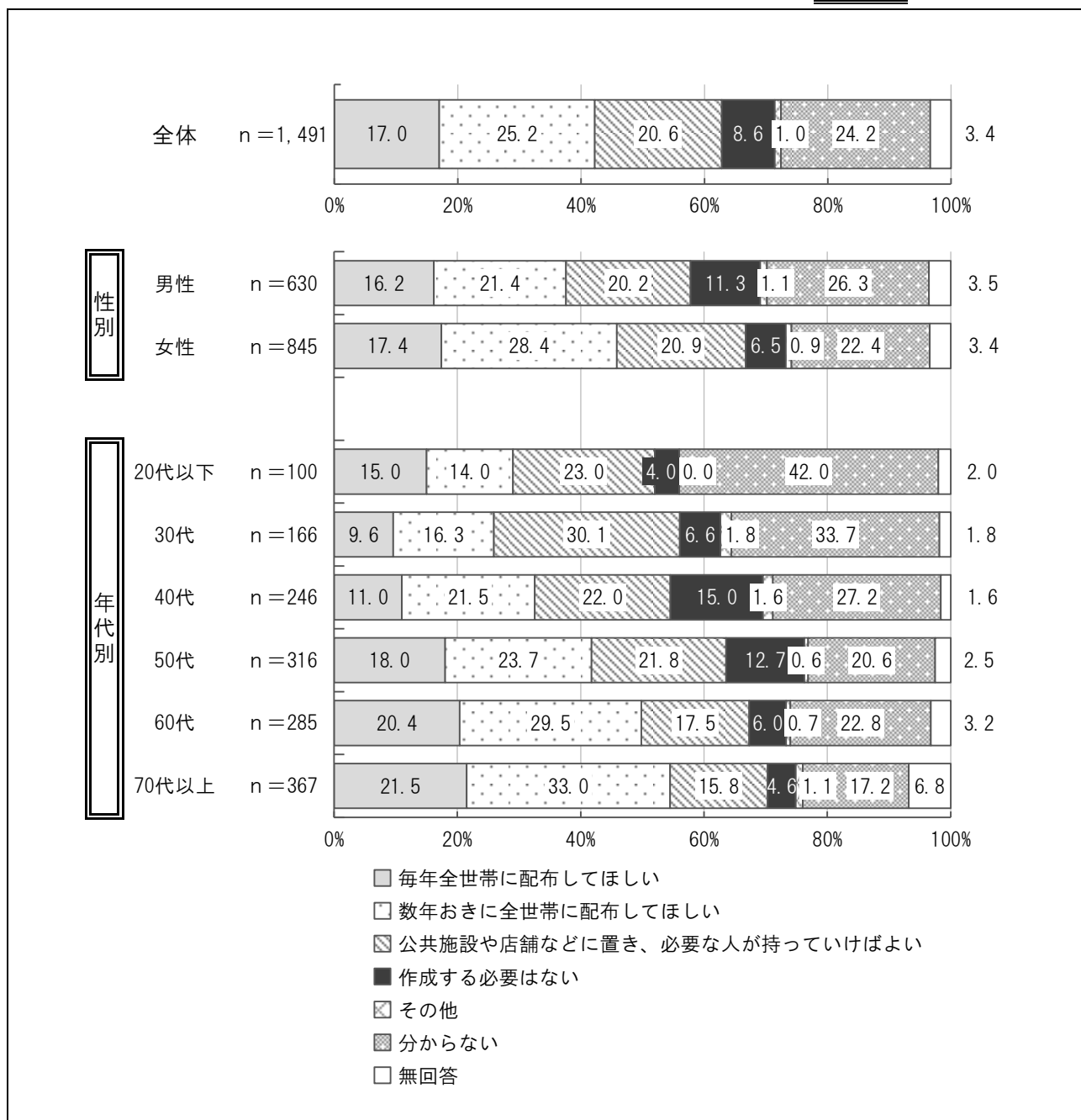


「私の便利帳」の利用状況は、「利用したことがある」が 28.8%、「利用したことがない」が 69.2% となっている。

性別で見ると、男性において「利用したことがない」が 74.9%と女性より多くなっている。

年代別では、20代以下において「利用したことがある」が 6.0%とほかの年代と比べて少なくなっている。70代以上においては「利用したことがない」が 53.7%とほかの年代に比べて少なくなっている。また、年代が上がるごとに「利用したことがある」が多くなっている。

## (20) 「私の便利帳」の配布に対する考え

問19 あなたは、「私の便利帳」の配布についてどう思いますか。次の中から1つだけ選んでください。

「私の便利帳」の配布に対する考えは、「数年おきに全世帯に配布してほしい」が25.2%と最も多く、次いで「公共施設や店舗などに置き、必要な人が持っていけばよい」が20.6%、「毎年全世帯に配布してほしい」が17.0%となっている。一方、「分からない」は24.2%であった。

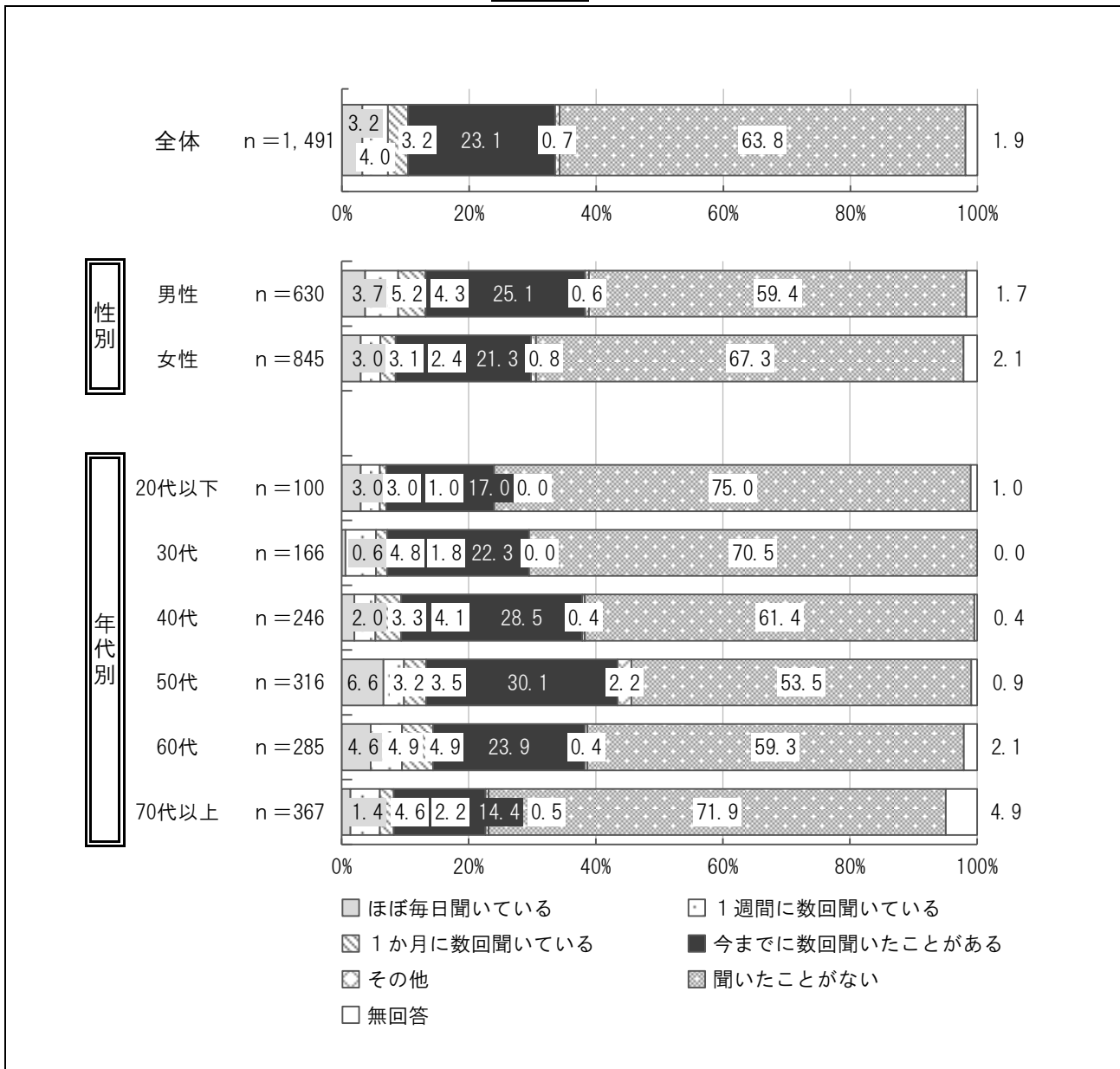
性別で見ると、女性において「数年おきに全世帯に配布してほしい」が28.4%と男性より多くなっている。

年代別では、30代において「公共施設や店舗などに置き、必要な人が持っていけばよい」が30.1%と多く、ほかの年代と比べても多くなっている。また、年代が上がるごとに「毎年全世帯に配布してほしい」「数年おきに全世帯に配布してほしい」がおおむね多くなっている。

コミュニティエフエム放送「Radio-f (84.4MHz)」について

(21) コミュニティエフエム放送「Radio-f (84.4MHz)」の聴取状況

問20 あなたはコミュニティエフエム放送「Radio-f (84.4MHz)」をどのくらいの頻度で聞いていますか。次の中から当てはまるものを1つだけ選んでください。



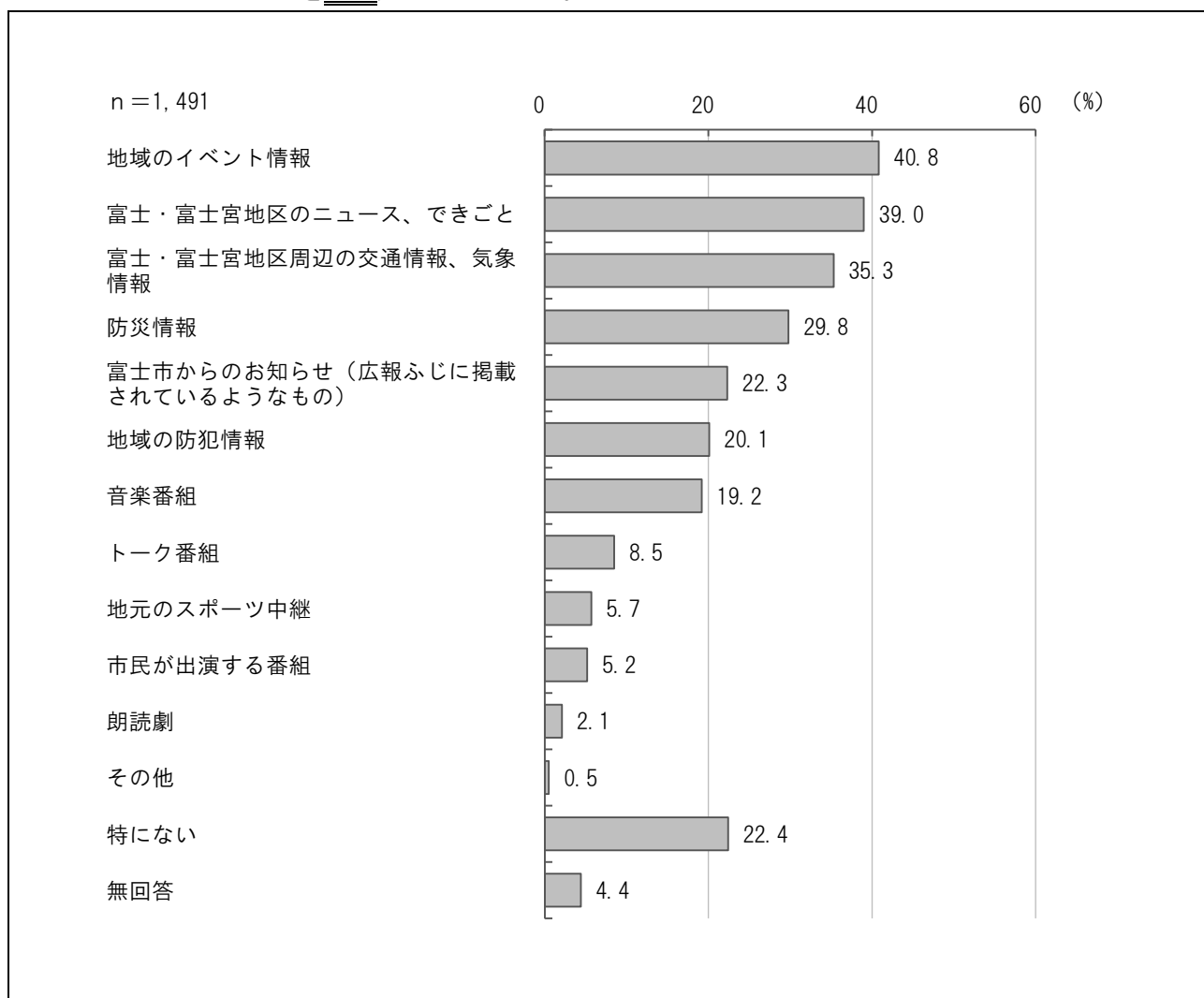
コミュニティエフエム放送「Radio-f (84.4MHz)」の聴取状況は、「聞いたことがない」が63.8%と最も多く、次いで「今までに数回聞いたことがある」が23.1%、「1週間に数回聞いている」が4.0%、「ほぼ毎日聞いている」「1か月に数回聞いている」がともに3.2%となっている。

性別で見ると、女性において「聞いたことがない」が67.3%と男性より多くなっている。

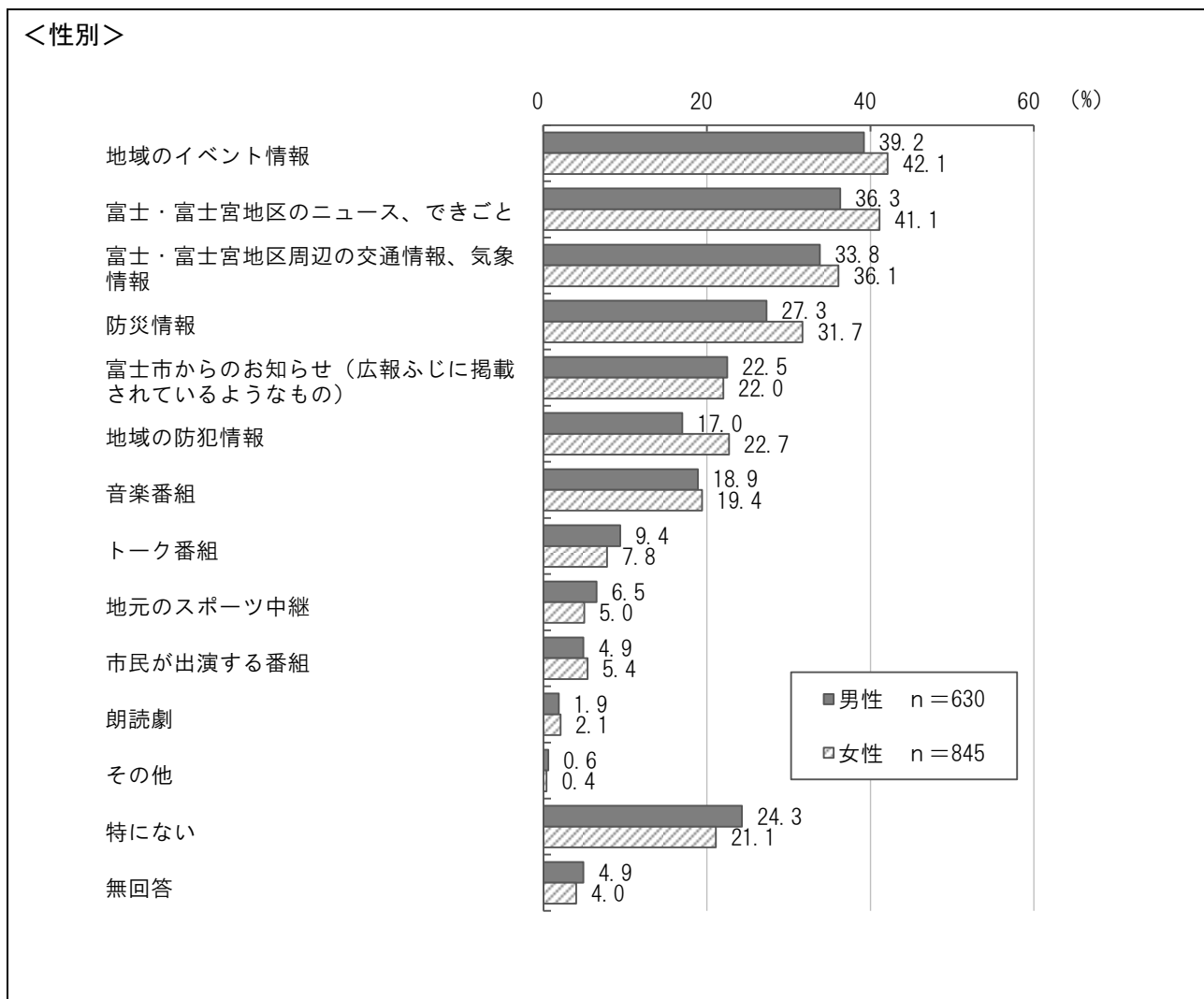
年代別では、1度でも聞いたことのある人は、50代で43.4%、60代で38.2%、40代で37.8%となっている。50代においては「聞いたことがない」が53.5%とほかの年代と比べて少なくなっている。

## (22) 「Radio-f」で聞きたい番組内容

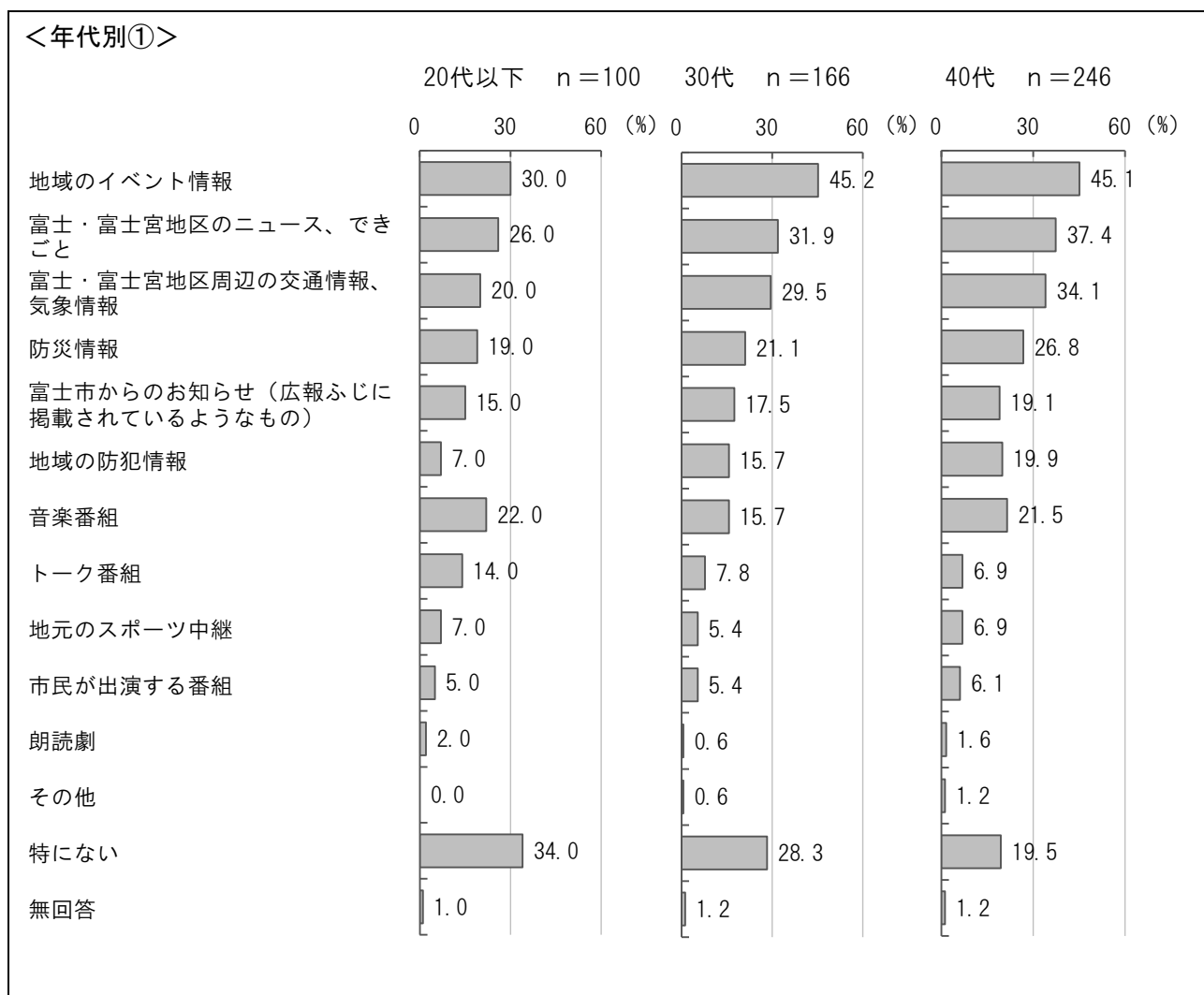
問21 あなたが「Radio-f」を聞くとしたら、どのような内容の番組を聞きたいですか。次の中から当てはまるものを全て選んでください。



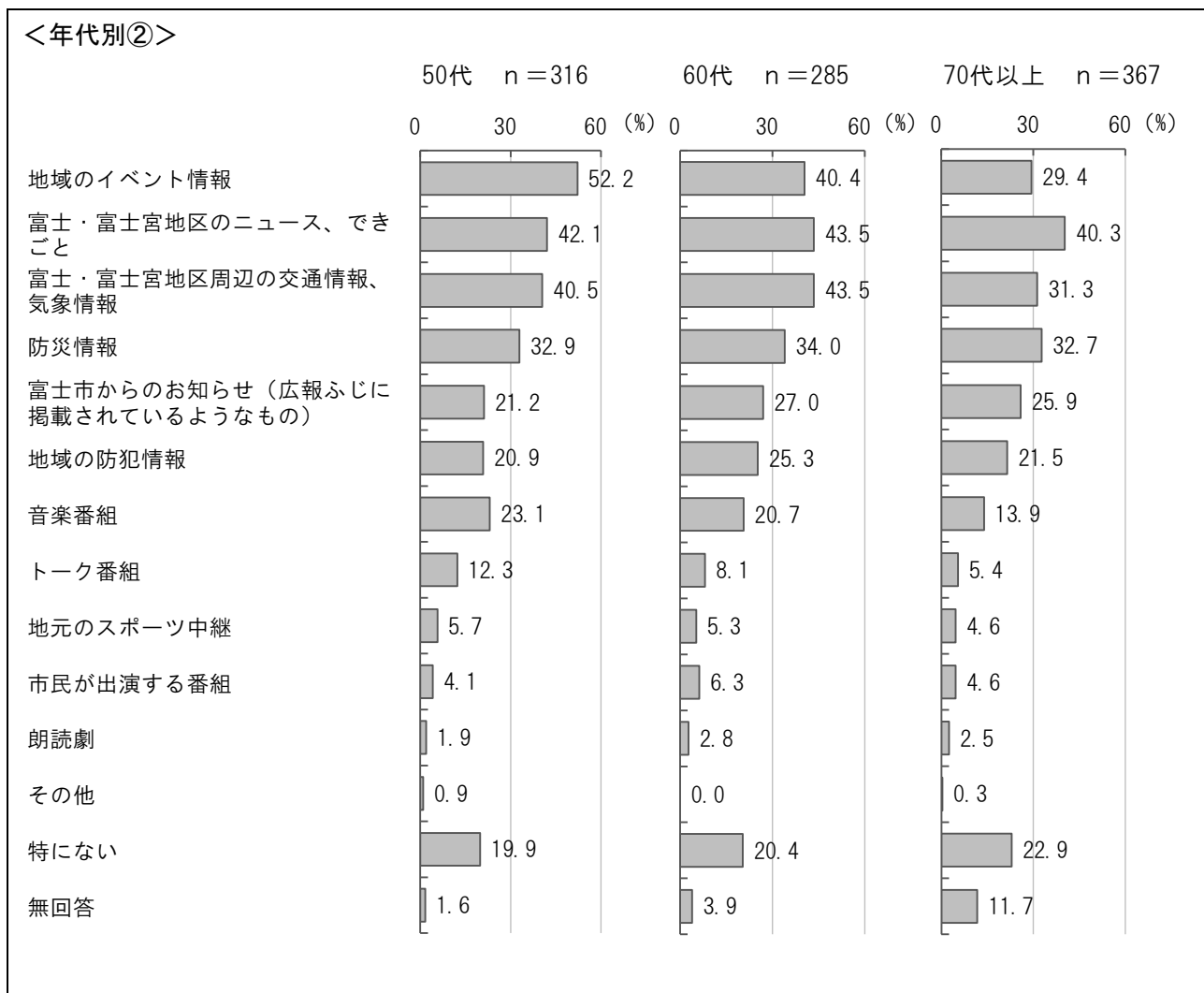
「Radio-f」で聞きたい番組内容は、「地域のイベント情報」が40.8%と最も多く、次いで「富士・富士宮地区のニュース、できごと」が39.0%、「富士・富士宮地区周辺の交通情報、気象情報」が35.3%となっている。



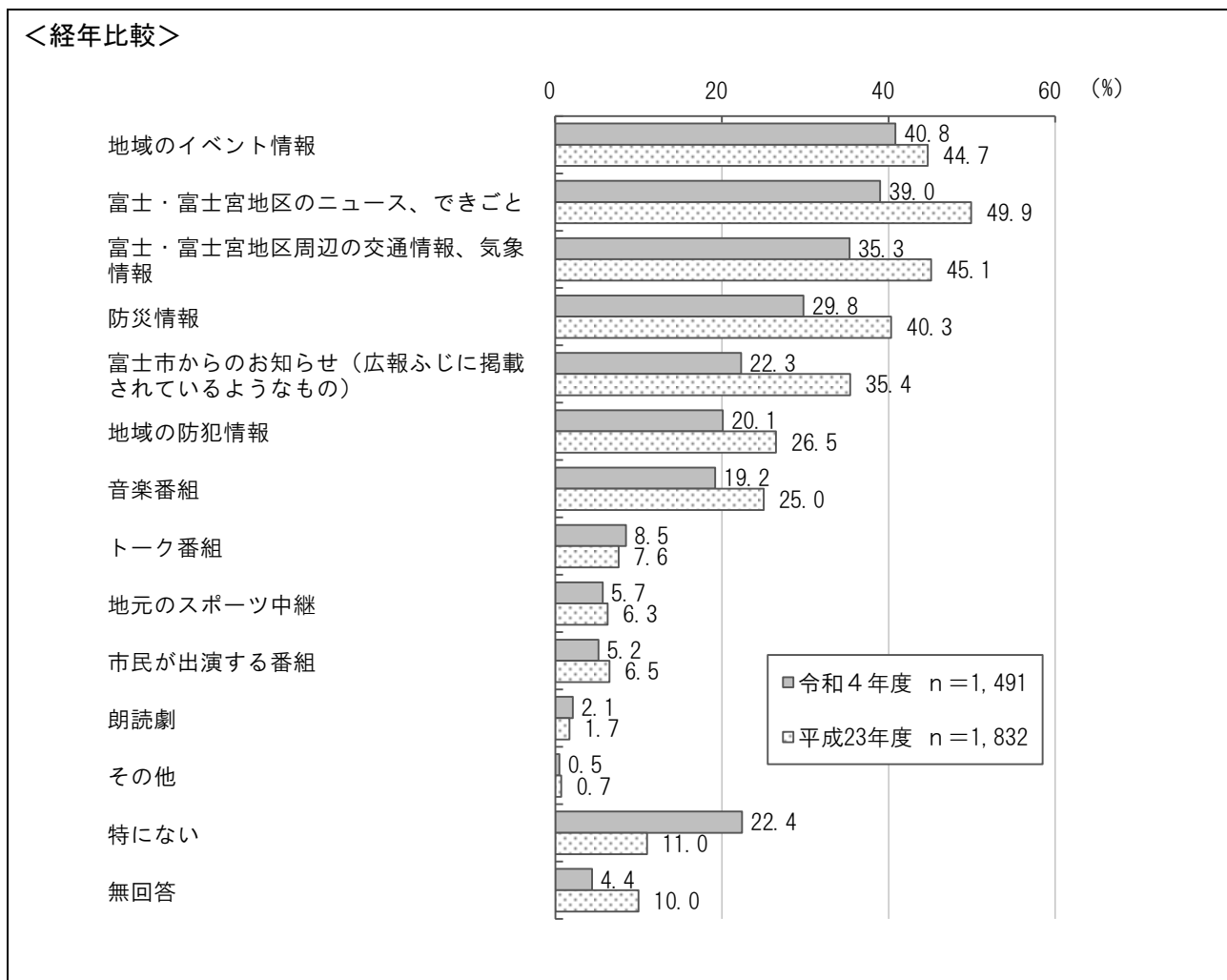
性別で見ると、女性において「地域の防犯情報」が22.7%と男性より多くなっている。



年代別では、20代以下において「富士・富士宮地区のニュース、できごと」「富士・富士宮地区周辺の交通情報、気象情報」「地域の防犯情報」がほかの年代と比べて少なくなっている。50代においては「地域のイベント情報」が52.2%と半数を超え、ほかの年代と比べても多くなっている。60代・70代以上においては「富士・富士宮地区のニュース、できごと」が最も多くなっている。







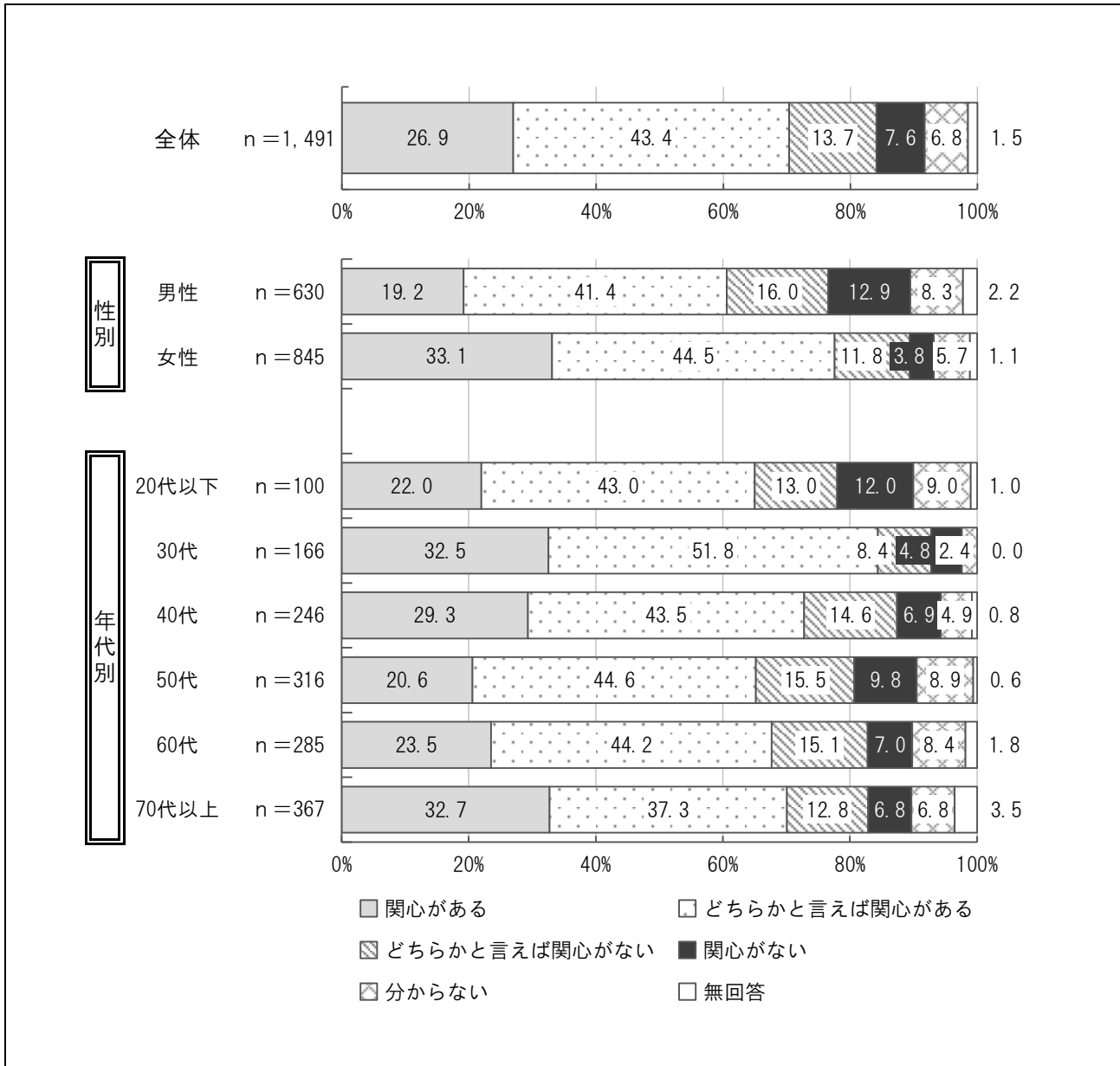
平成23年度の調査結果と比較すると、「富士・富士宮地区のニュース、できごと」「富士・富士宮地区周辺の交通情報、気象情報」「防災情報」など、ほとんどの項目で減少している。

## ■食育について

### 「食育」への関心について

#### (1) 「食育」の関心度

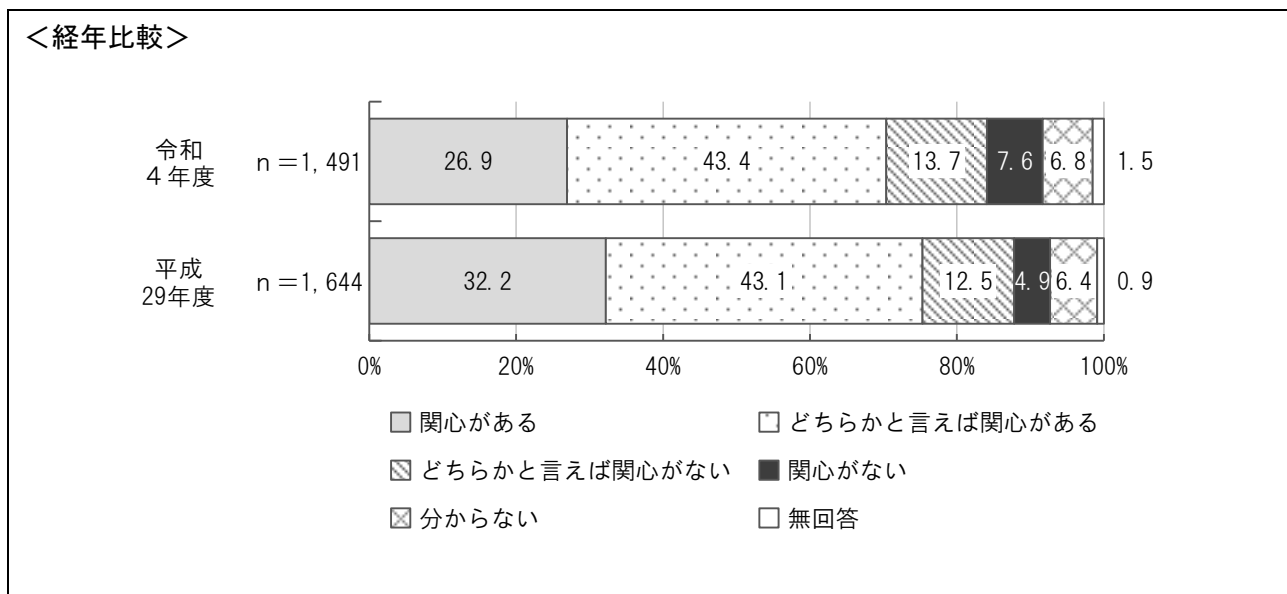
問23 あなたは、「食育」に関心がありますか。次の中から1つだけ選んでください。



「食育」の関心度は、「どちらかと言えば関心がある」が 43.4%と最も多く、次いで「関心がある」が 26.9%、「どちらかと言えば関心がない」が 13.7%となっている。また、『関心がある』（「関心がある」＋「どちらかと言えば関心がある」）は 70.3%、『関心がない』（「どちらかと言えば関心がない」＋「関心がない」）は 21.3%となっている。

性別で見ると、女性において「関心がある」が 33.1%と男性より多くなっている。また、『関心がある』は女性において 77.6%と多くなっている。


年代別では、30代において「どちらかと言えば関心がある」が 51.8%とほかの年代と比べて多くなっている。70代以上においては「どちらかと言えば関心がある」が 37.3%と少なくなっている。また、『関心がある』は30代において 84.3%と多く、8割を超えている。



平成 29 年度の調査結果と比較すると、「関心がある」が 26.9%と、5.3 ポイント減少している。また、『関心がある』は 70.3%と、5.0 ポイント減少している。

(2)「食育」の実践状況

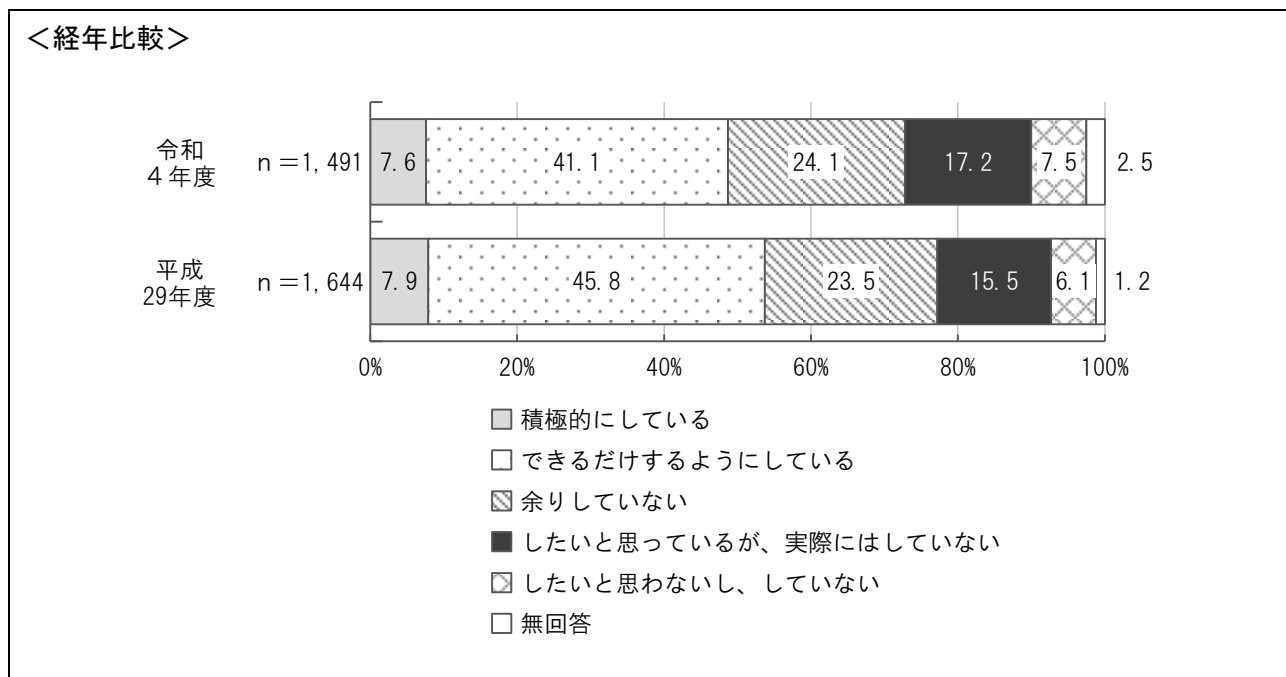
問24 あなたは、日頃から「食育」を何らかの形で実践していますか。次の中から1つだけ選んでください。



「食育」の実践状況は、「できるだけするようにしている」が41.1%と最も多く、次いで「余りしていない」が24.1%、「したいと思っているが、実際にはしていない」が17.2%となっている。また、『している』（「積極的に行っている」＋「できるだけするようにしている」）は48.7%、『していない』（「余りしていない」＋「したいと思っているが、実際にはしていない」＋「したいと思わないし、していない」）は48.8%となっている。

性別で見ると、男性において「余りしていない」「したいと思わないし、していない」が女性より多くなっている。女性においては「できるだけするようにしている」が48.9%と男性より多くなっている。また、『していない』は男性において61.4%と多く、女性との差が大きくなっている。

年代別では、70代以上において「できるだけするようにしている」が48.0%とほかの年代と比べて多くなっている。また、『している』は70代以上において56.9%、『していない』は20代以下において61.0%と多くなっている。




平成29年度の調査結果と比較すると、『している』は48.7%と、5.0ポイント減少している。

食生活・生活習慣について

(3) 朝食の摂取状況

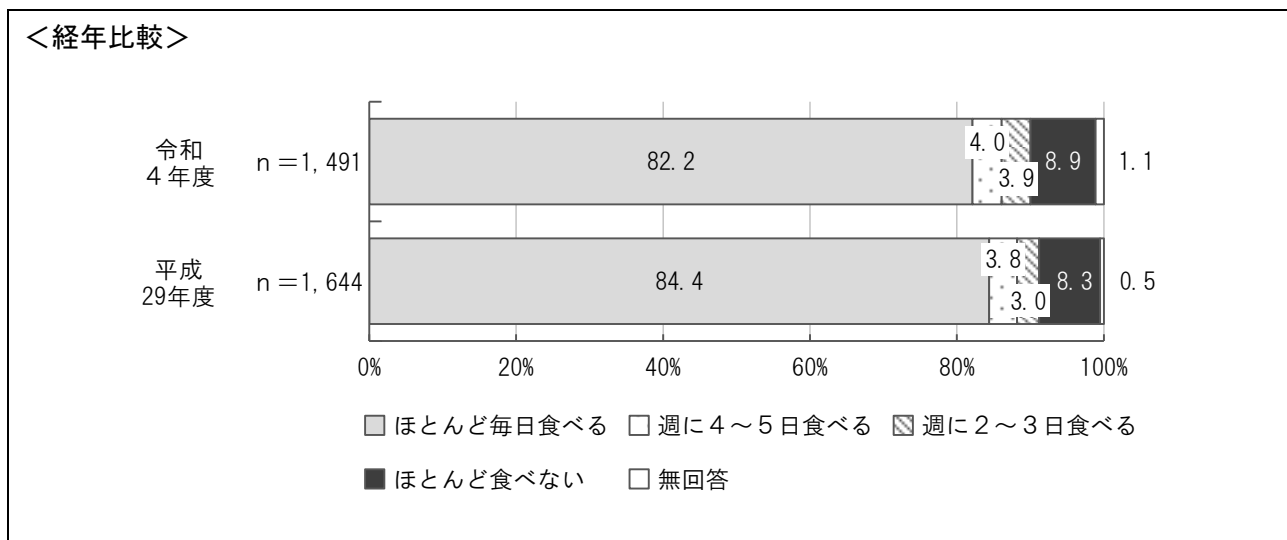
問25 あなたは、ふだん朝食を食べますか。次の中から1つだけ選んでください。



朝食の摂取状況は、「ほとんど毎日食べる」が 82.2%と最も多く、次いで「ほとんど食べない」が 8.9%、「週に4~5日食べる」が 4.0%となっている。

性別で見ると、女性において「ほとんど毎日食べる」が 85.9%と男性より多くなっている。

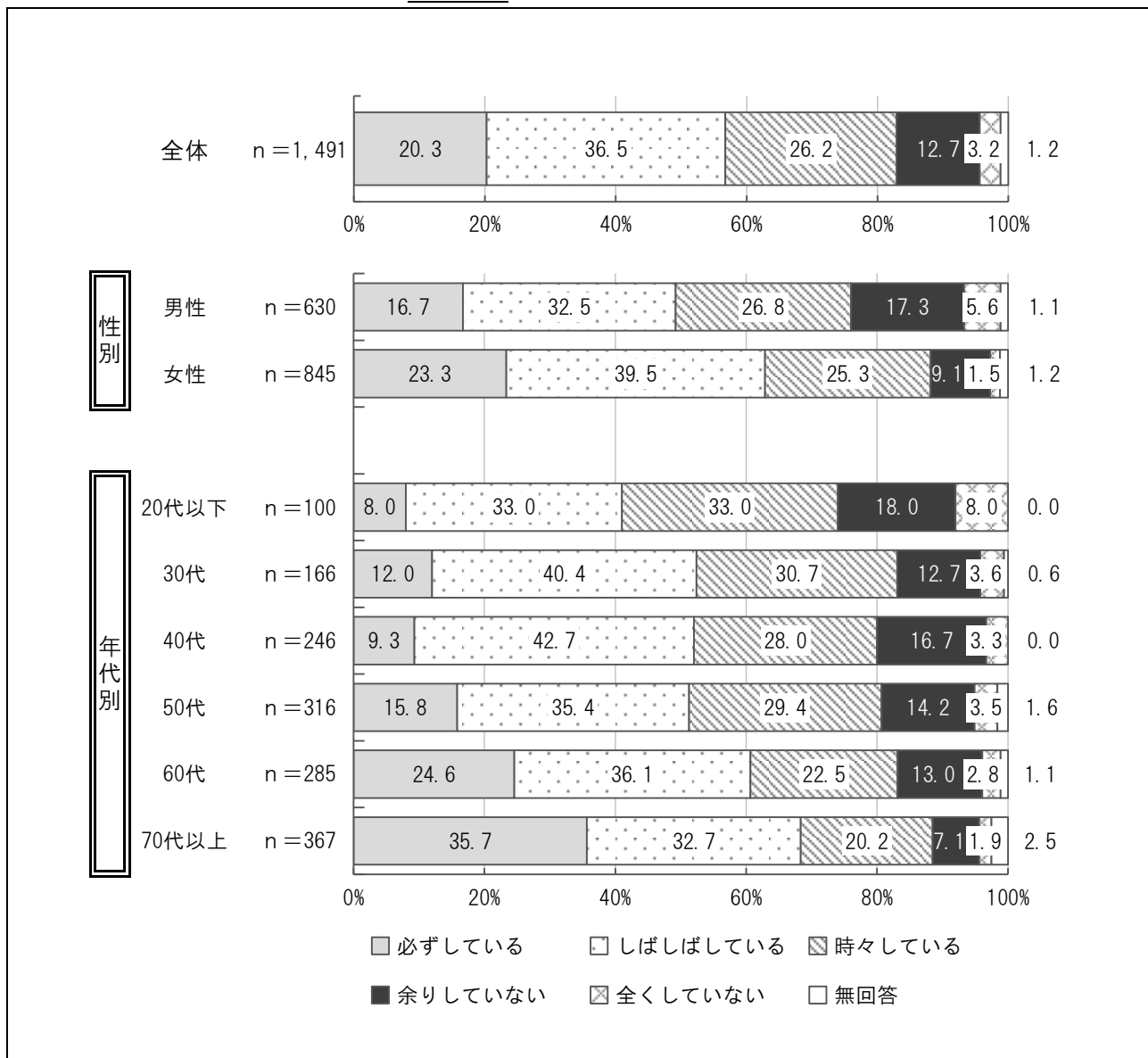
年代別では、20代以下において「ほとんど食べない」が 20.0%とほかの年代と比べて多く、「ほとんど毎日食べる」が 65.0%と少なくなっている。また、年代が上がるごとに「ほとんど毎日食べる」が、年代が下がるごとに「ほとんど食べない」が多くなっている。



平成29年度の調査結果と比較すると、大きな差異は見られない。

(4) 栄養バランスに気をつけた食生活の実践状況

問26 あなたは、米を中心として水産物、畜産物、野菜など多様な副食から構成された日本独自の食生活を実践したり、または、油の多いものを控えたりするなど、栄養のバランスに気をつけていますか。次の中から1つだけ選んでください。

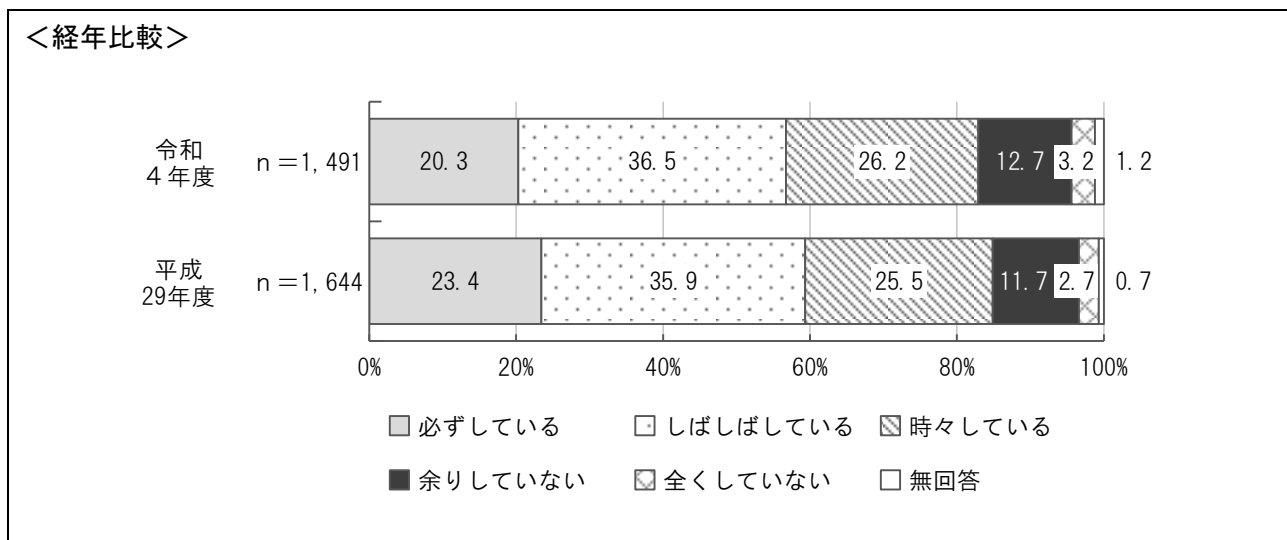


栄養バランスに気をつけた食生活の実践状況は、「しばしばしている」が 36.5%と最も多く、次いで「時々している」が 26.2%、「必ずしている」が 20.3%となっている。また、『している』（「必ずしている」＋「しばしばしている」＋「時々している」）は 82.9%、『していない』（「余りしていない」＋「全くしていない」）は 15.9%となっている。

性別で見ると、男性において「余りしていない」が 17.3%と女性より多くなっている。女性においては「必ずしている」「しばしばしている」が男性より多くなっている。また、『している』は女性において 88.2%と多くなっている。

年代別では、70代以上において「必ずしている」が 35.7%とほかの年代と比べて多く、「余りしていない」が 7.1%と少なくなっている。また、『している』は 70代以上において 88.6%、『していない』は 20代以下において 26.0%と多くなっている。



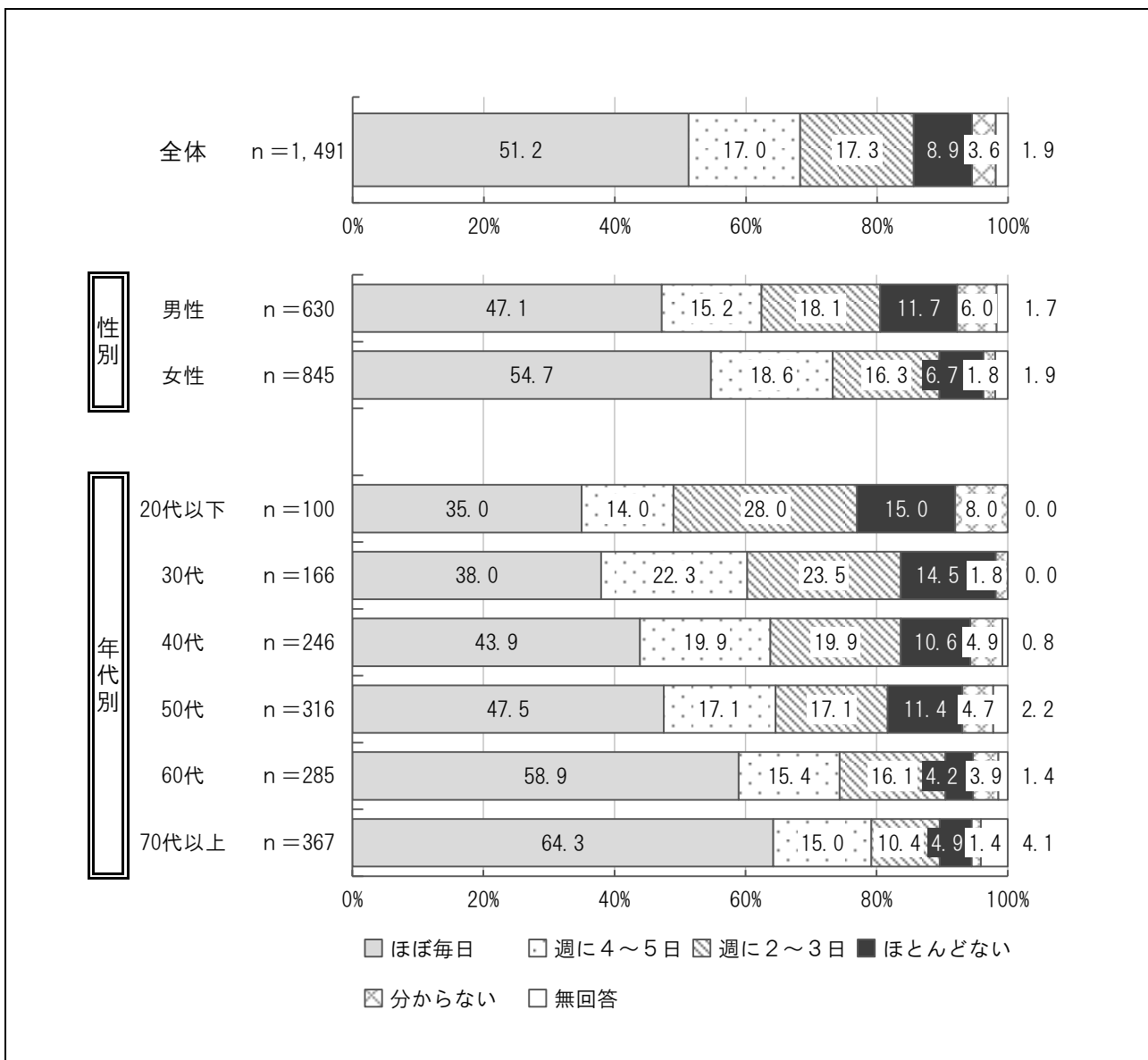


平成29年度の調査結果と比較すると、大きな差異は見られない。

(5) 1日に2回以上「主食・主菜・副菜を3つそろえて食べる」ことの週あたり日数

問27 主食・主菜・副菜を3つそろえて食べることが1日に2回以上あるのは、週に何日ありますか。次の中から1つだけ選んでください。

- 「主食」とは、米、パン、麺類などの穀類で、主として糖質エネルギーの供給源となるものです。
- 「主菜」とは、魚や肉、卵、大豆製品などを使った副食の中心となる料理で、主として良質たんぱく質や脂肪の供給源となるものです。
- 「副菜」とは、野菜などを使った料理で、主食と主菜に不足するビタミン、ミネラル、食物繊維などを補う重要な役割を果たしています。



1日に2回以上「主食・主菜・副菜を3つそろえて食べる」ことの週あたり日数は、「ほぼ毎日」が51.2%と最も多く、次いで「週に2~3日」が17.3%、「週に4~5日」が17.0%となっている。

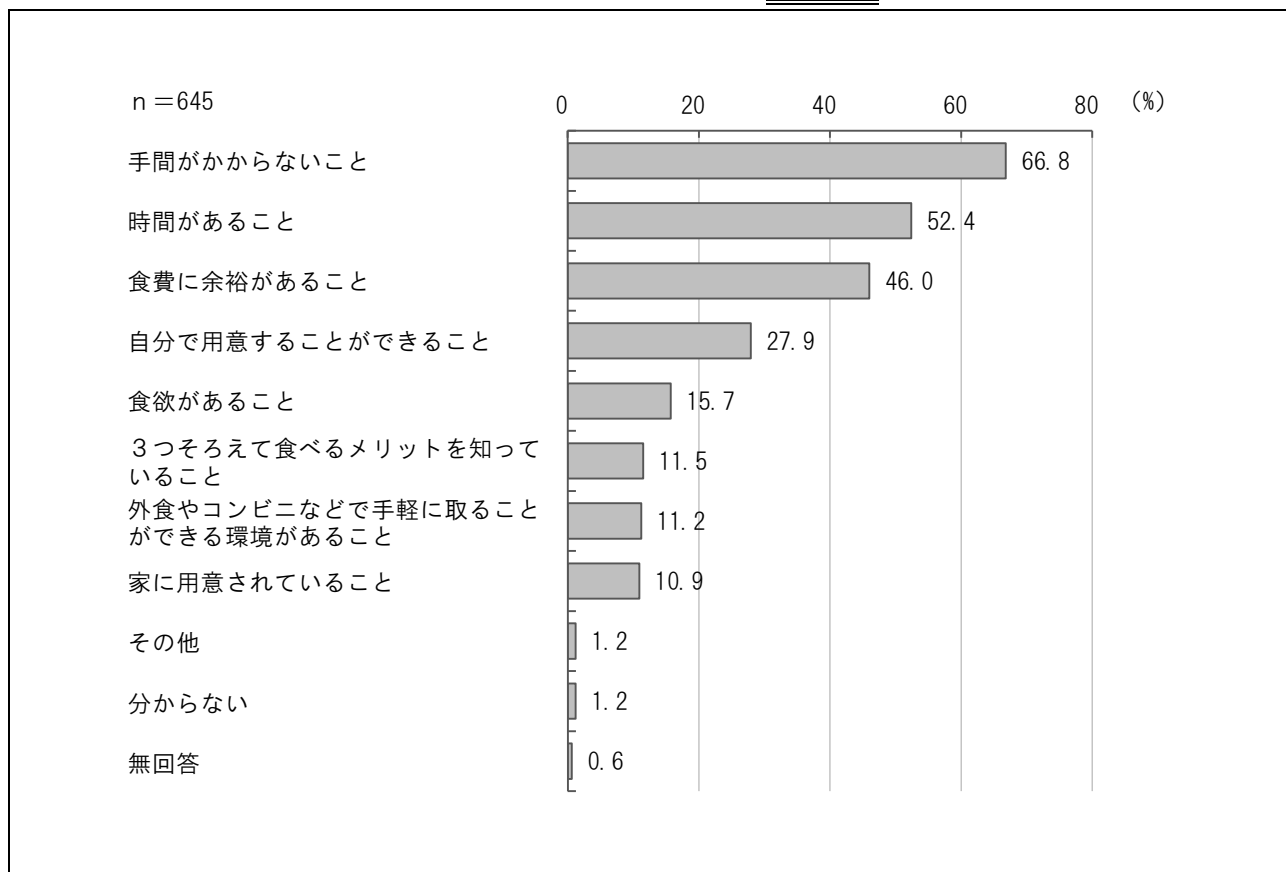
性別で見ると、男性において「ほとんどない」が11.7%と女性より多くなっている。女性においては「ほぼ毎日」が54.7%と男性より多くなっている。

年代別では、70代以上において「ほぼ毎日」が64.3%とほかの年代と比べて多く、「週に2~3日」が10.4%と少なくなっている。また、年代が上がるごとに「ほぼ毎日」が多くなっている。

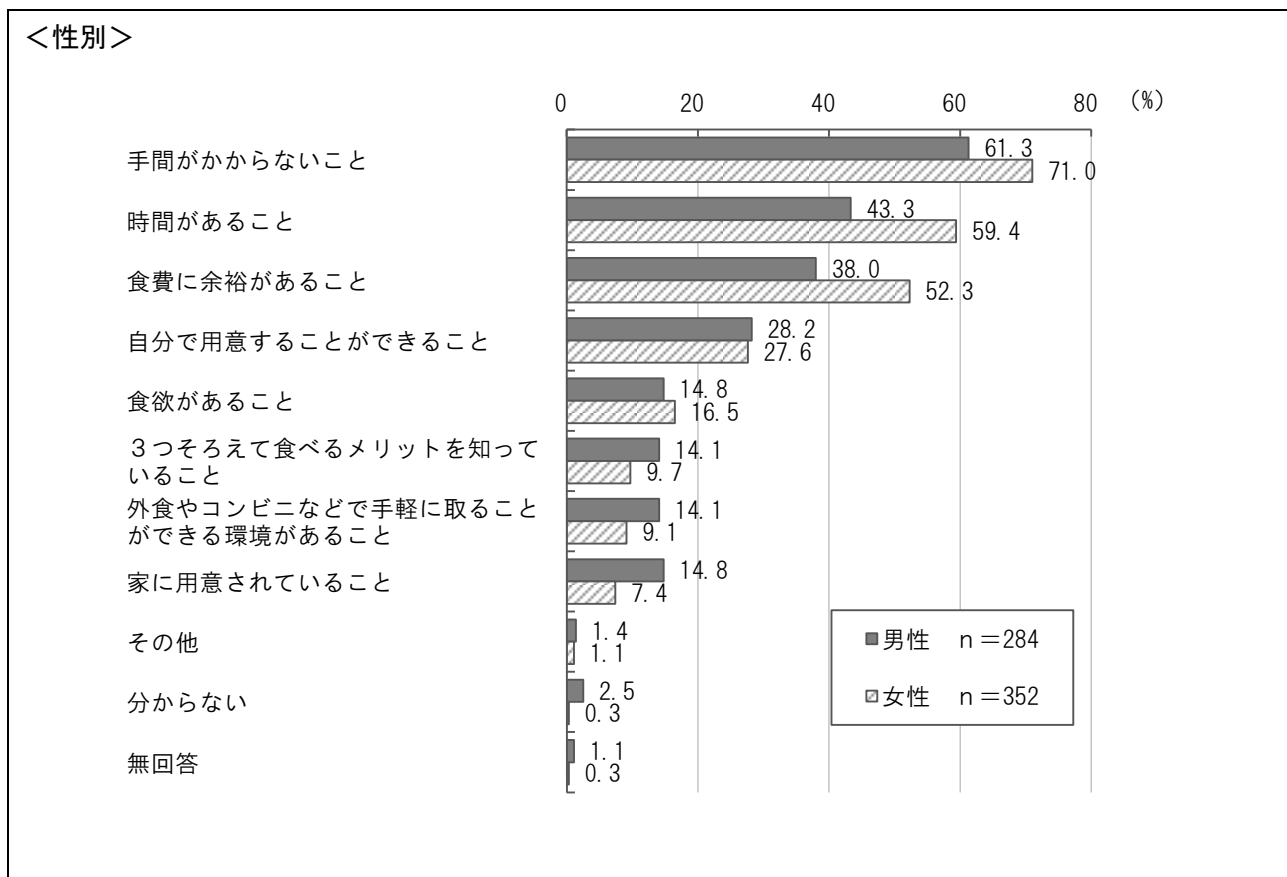
## (6) 主食・主菜・副菜を3つそろえて食べる回数を増やすために必要だと思うこと

■ 問27で「週に4～5日」又は「週に2～3日」又は「ほとんどない」と答えた人のみ

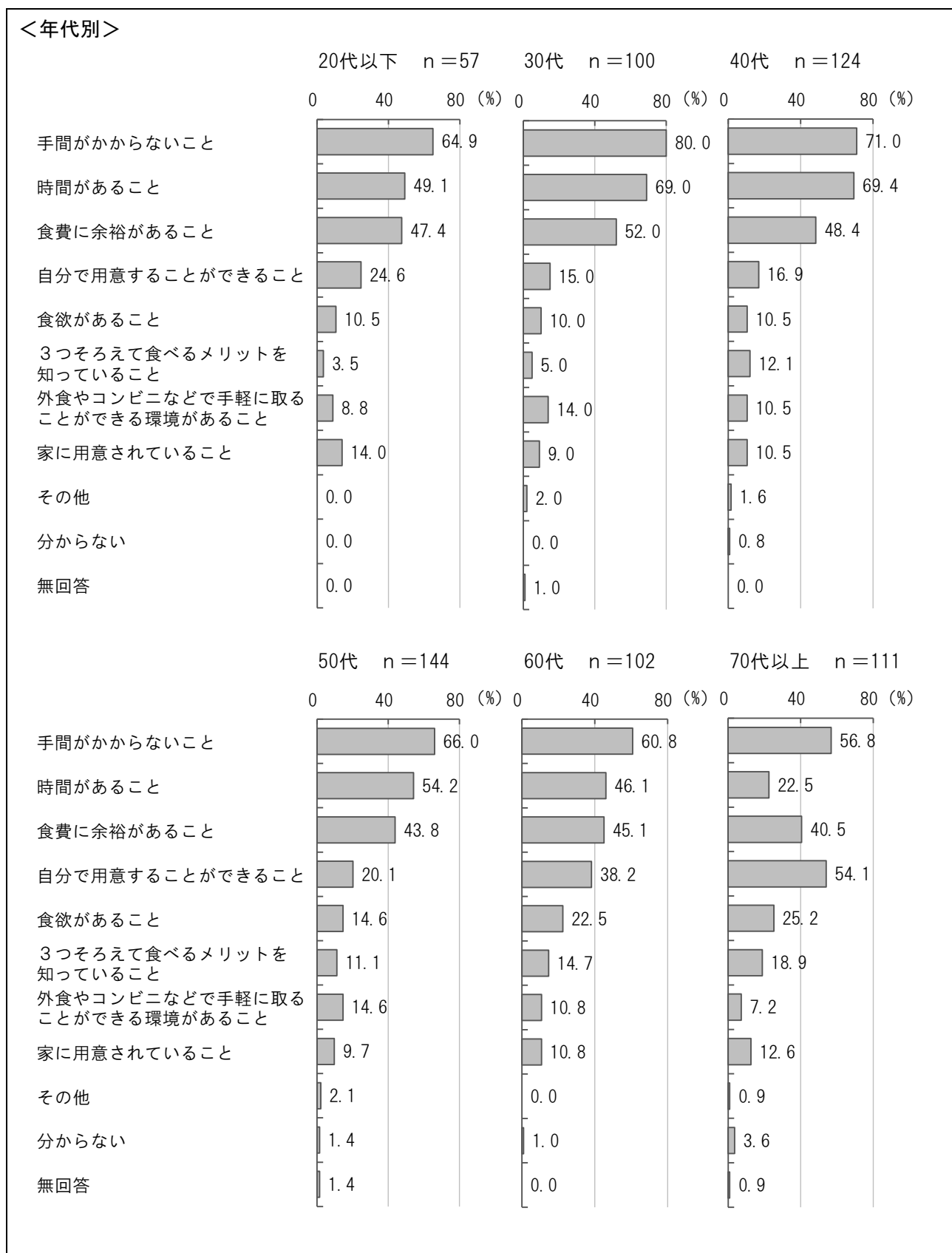
問27-1 主食・主菜・副菜を3つそろえて食べる回数を増やすためには、どのようなことが必要だと思いますか。次の中から当てはまるものを3つ以内で選んでください。



主食・主菜・副菜を3つそろえて食べる回数を増やすために必要だと思うことは、「手間がかからないこと」が66.8%と最も多く、次いで「時間があること」が52.4%、「食費に余裕があること」が46.0%となっている。



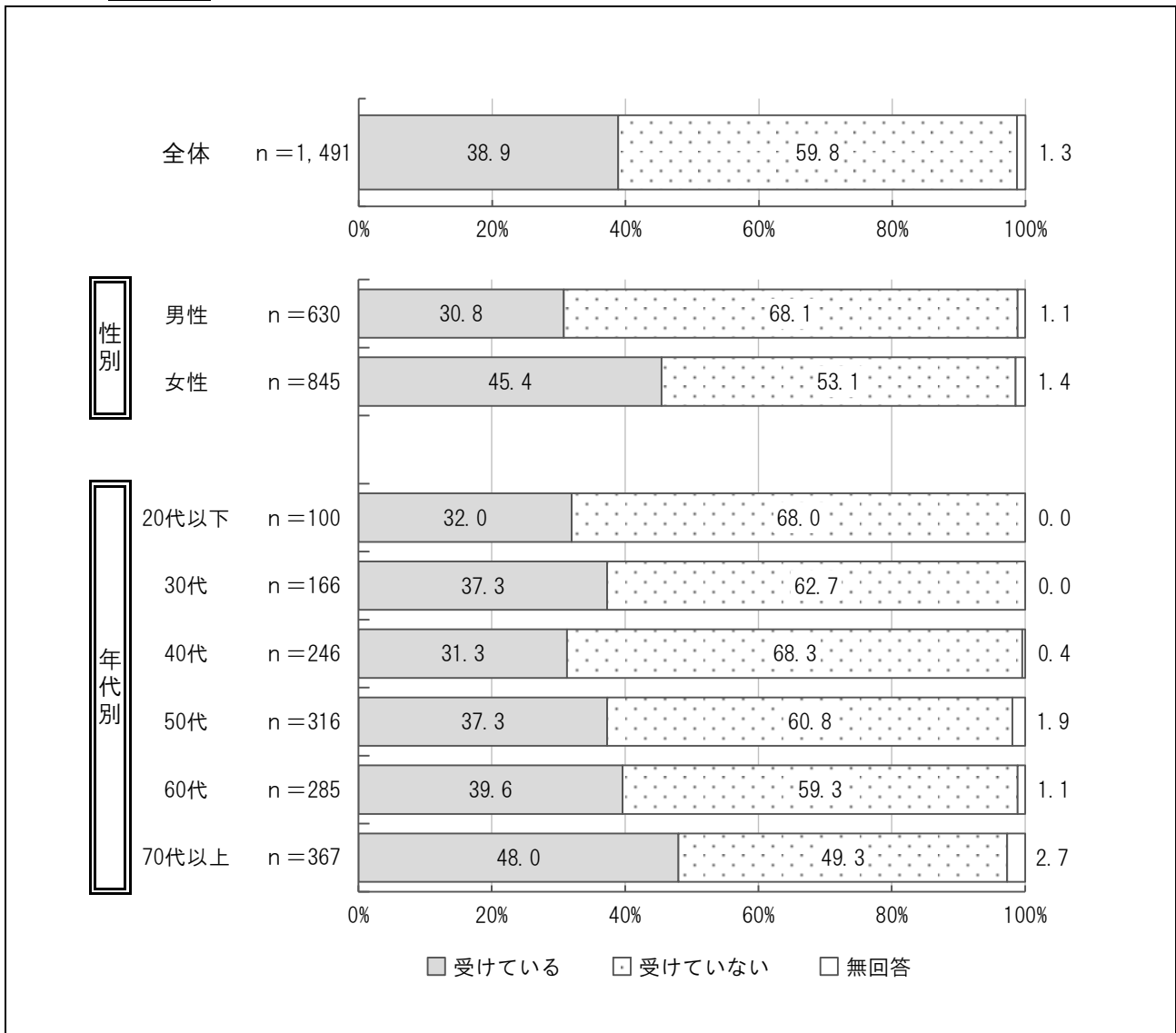
性別で見ると、男性において「外食やコンビニなどで手軽に取ることができる環境があること」「家に用意されていること」が女性より多くなっている。女性においては「手間がかからないこと」「時間があること」「食費に余裕があること」が多く、男性との差が大きくなっている。



年代別では、30代において「手間がかからないこと」が80.0%とほかの年代と比べて多くなっている。70代以上においては「自分で用意することができること」が54.1%と多く、「時間があること」が22.5%と少なくなっている。

(7) 治療以外での 1 年に 1 回以上の定期的な歯科健診状況

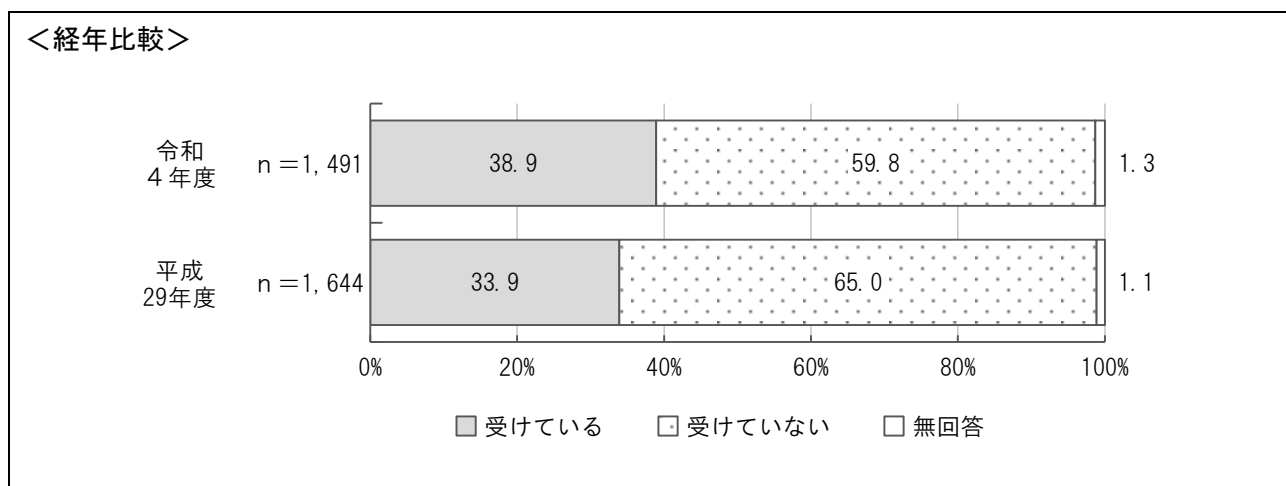
問28 あなたは、治療以外で、1 年に 1 回以上、定期的な歯の健診を受けていますか。次の中から 1 つだけ選んでください。



治療以外での 1 年に 1 回以上の定期的な歯科健診状況は、「受けている」が 38.9%、「受けていない」が 59.8%となっている。

性別で見ると、男性において「受けていない」が 68.1%と女性より多くなっている。

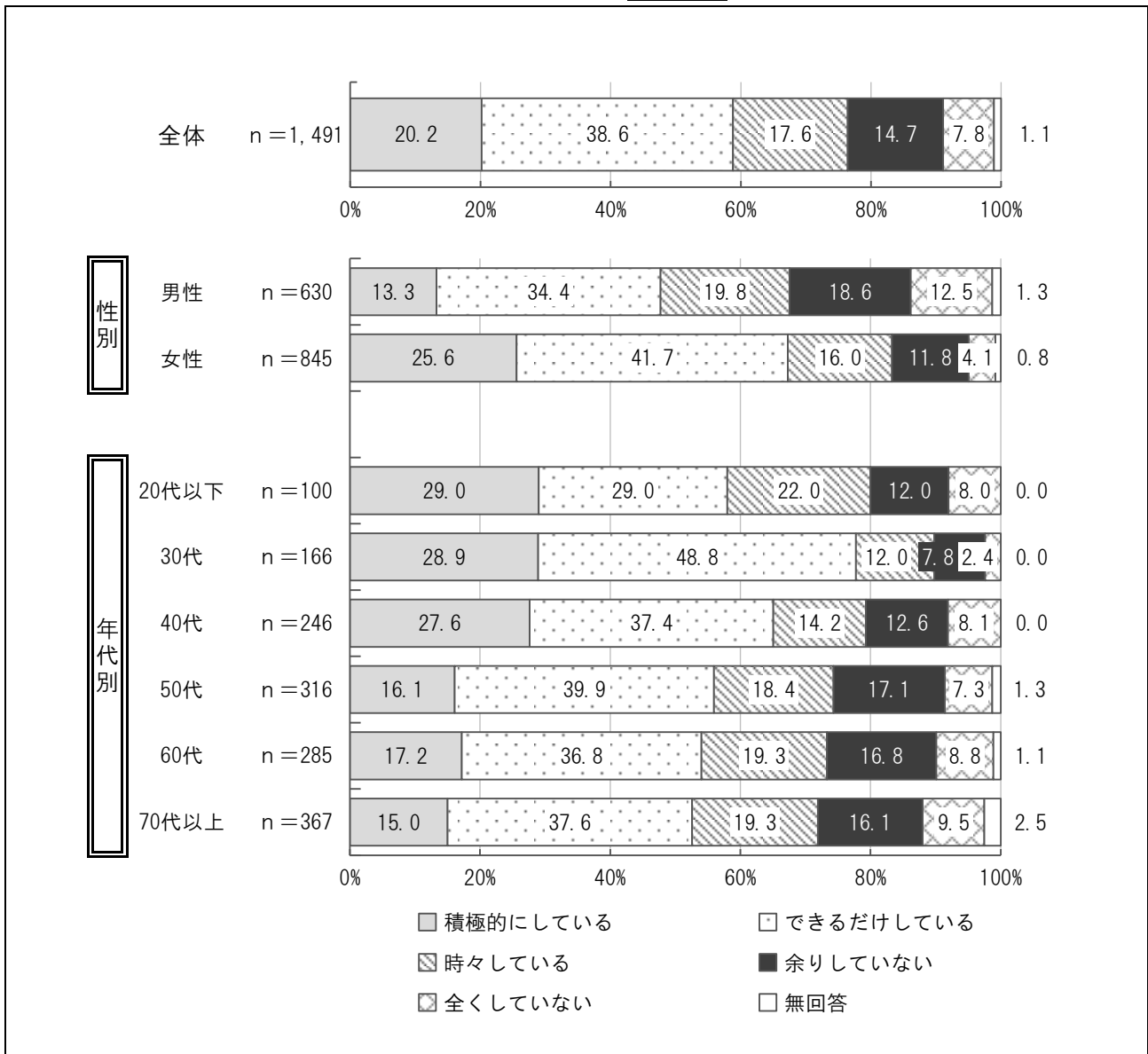
年代別では、70 代以上において「受けていない」が 49.3%とほかの年代と比べて少なく、半数を下回っている。



平成29年度の調査結果と比較すると、「受けている」が38.9%と、5.0ポイント増加している。

(8) 食を通じたコミュニケーション充実のための取組状況

問29 あなたは、家族や友人と食卓を囲み、食事を楽しむ機会を増やすなど、食を通じたコミュニケーションを充実させていますか。次の中から1つだけ選んでください。

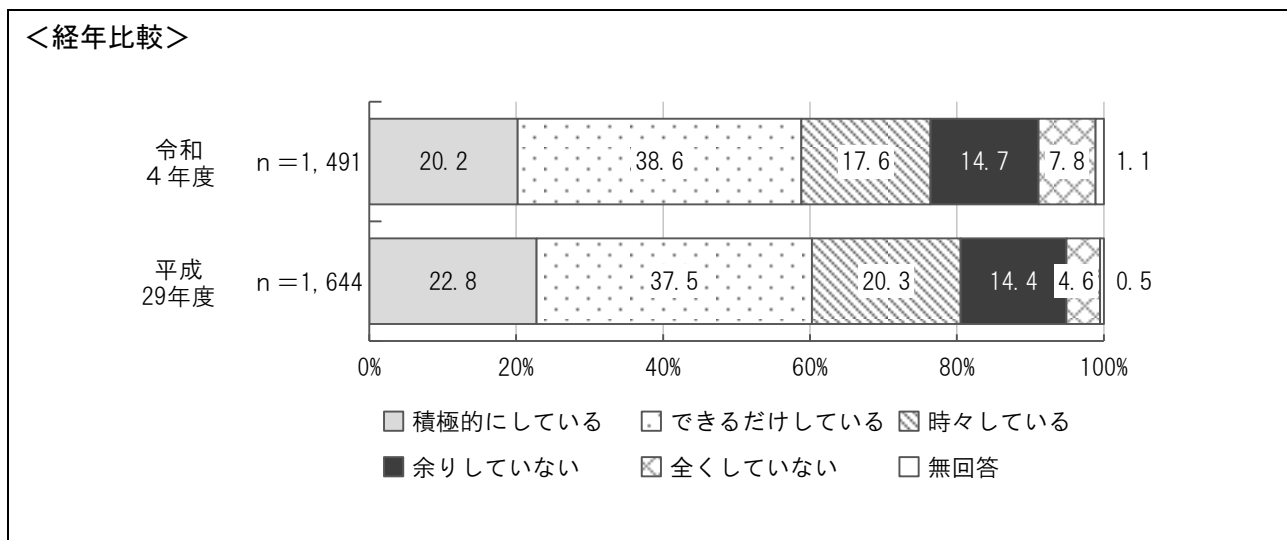


食を通じたコミュニケーション充実のための取組状況は、「できるだけしている」が 38.6%と最も多く、次いで「積極的にしている」が 20.2%、「時々している」が 17.6%となっている。また、『している』（「積極的にしている」＋「できるだけしている」＋「時々している」）は 76.4%、『していない』（「余りしていない」＋「全くしていない」）は 22.5%となっている。

性別で見ると、男性において「余りしていない」「全くしていない」が女性より多くなっている。女性においては「積極的にしている」「できるだけしている」が男性より多くなっている。また、『している』は女性において 83.2%と多くなっている。

年代別では、20代以下において「できるだけしている」が 29.0%とほかの年代と比べて少なくなっている。30代においては「できるだけしている」が 48.8%と多く、半数近くになっている。また、『している』は 30代において 89.8%と多くなっている。

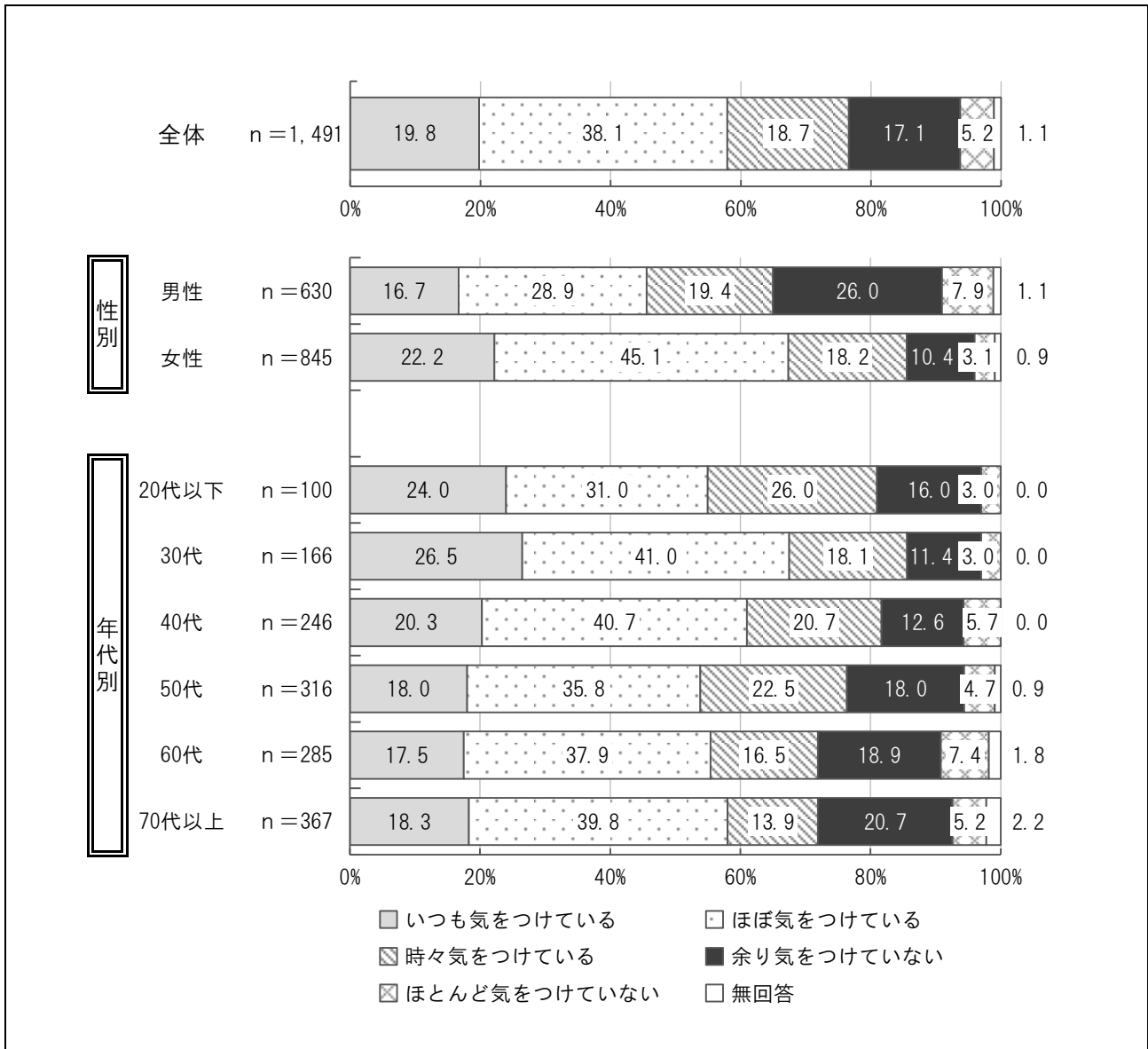




平成29年度の調査結果と比較すると、大きな差異は見られない。

(9) 食事に関する作法の実践状況

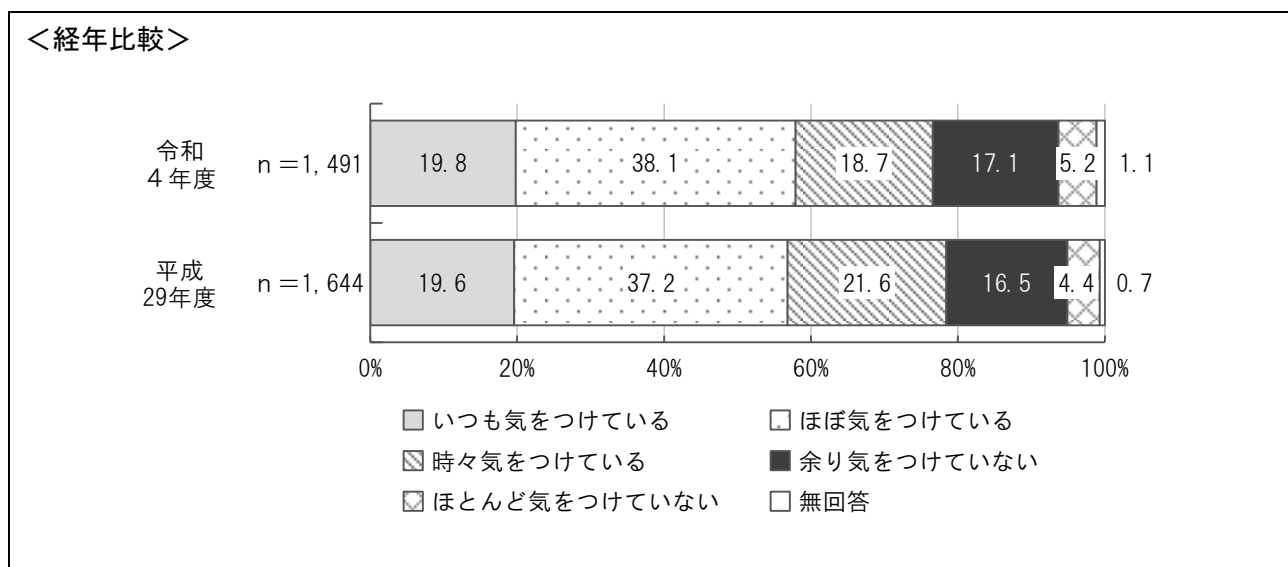
問30 あなたは、食事に関する作法に気をつけていますか。次の中から1つだけ選んでください。



食事に関する作法の実践状況は、「ほぼ気をつけている」が38.1%と最も多く、次いで「いつも気をつけている」が19.8%、「時々気をつけている」が18.7%となっている。また、『気をつけている』（「いつも気をつけている」＋「ほぼ気をつけている」＋「時々気をつけている」）は76.6%、『気をつけていない』（「余り気をつけていない」＋「ほとんど気をつけていない」）は22.3%となっている。

性別で見ると、男性において「余り気をつけていない」が26.0%と女性より多くなっている。女性においては「いつも気をつけている」「ほぼ気をつけている」が男性より多くなっている。また、『気をつけている』は女性において85.6%と多く、男性との差が大きくなっている。

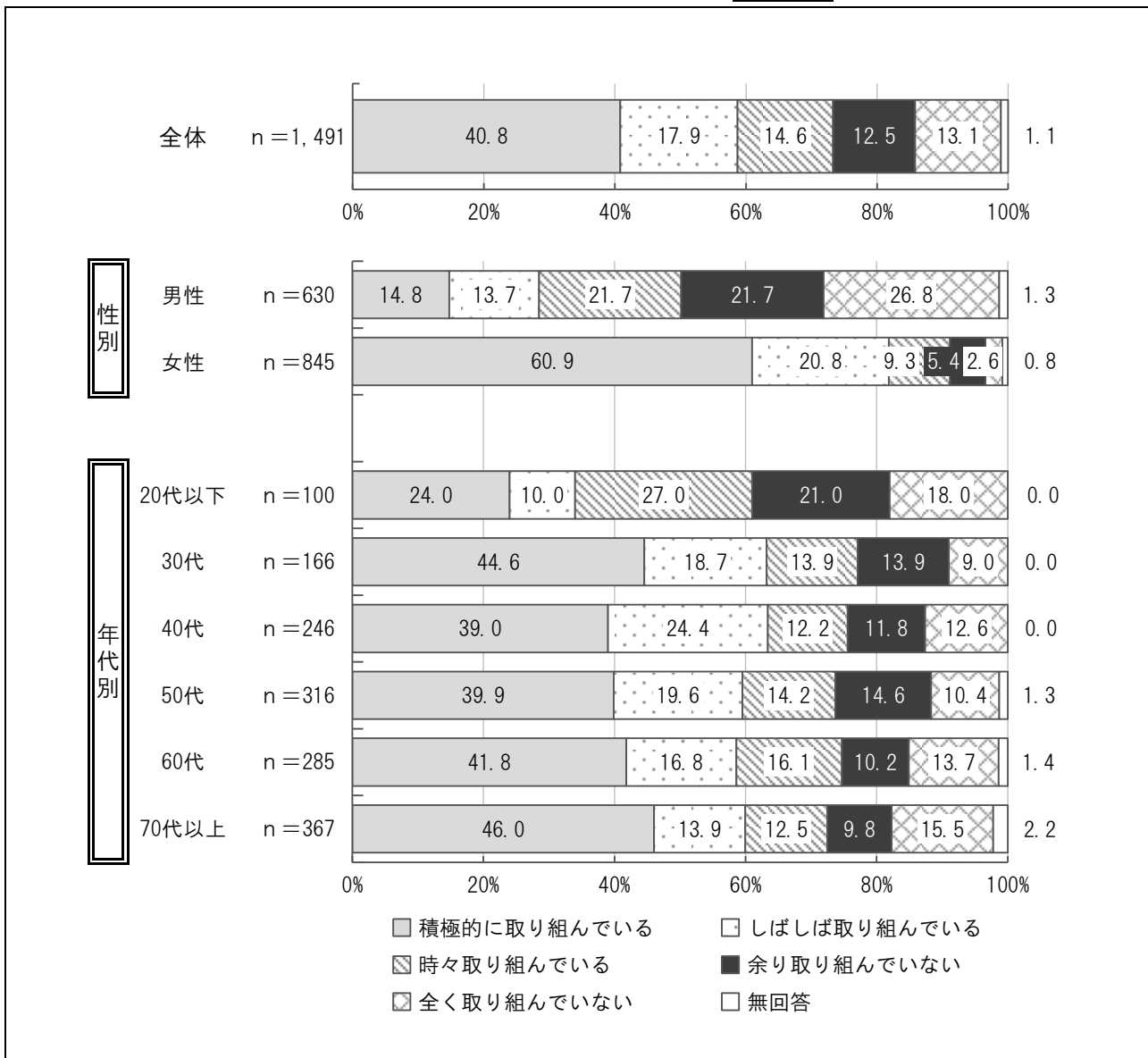
年代別では、大きな差異は見られない。



平成29年度の調査結果と比較すると、大きな差異は見られない。

(10) 料理の取組状況

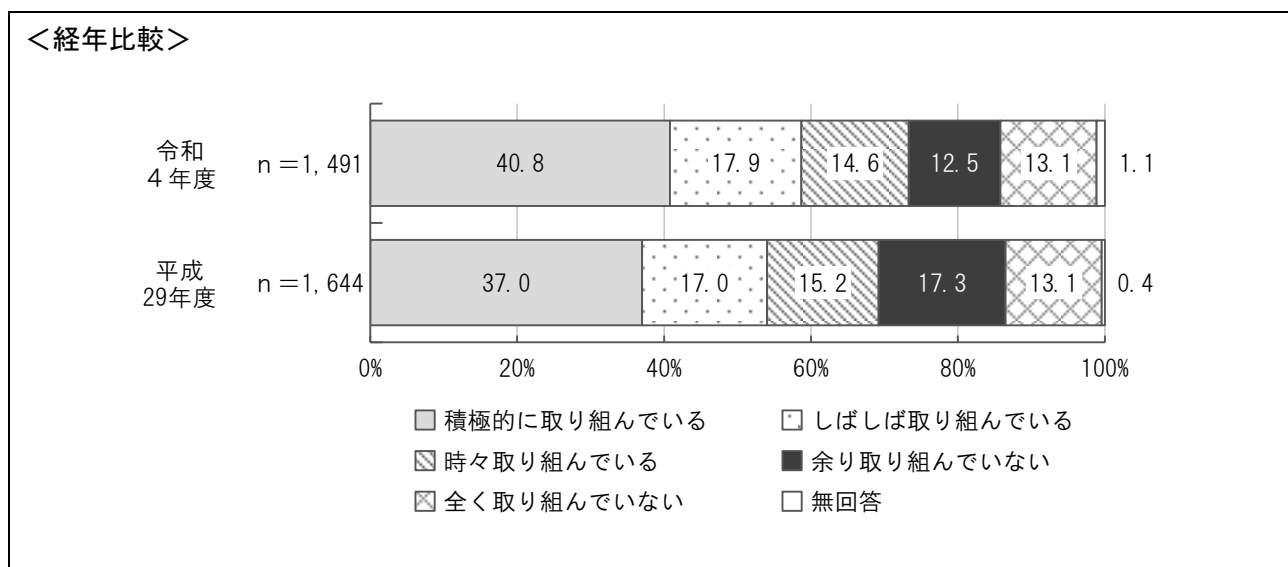
問31 あなたは、自ら料理に取り組んでいますか。次の中から1つだけ選んでください。



料理の取組状況は、「積極的に取り組んでいる」が40.8%と最も多く、次いで「しばしば取り組んでいる」が17.9%、「時々取り組んでいる」が14.6%となっている。また、『取り組んでいる』（「積極的に取り組んでいる」+「しばしば取り組んでいる」+「時々取り組んでいる」）は73.4%、『取り組んでいない』（「余り取り組んでいない」+「全く取り組んでいない」）は25.6%となっている。

性別で見ると、男性において「時々取り組んでいる」「余り取り組んでいない」「全く取り組んでいない」が女性より多くなっている。女性においては「積極的に取り組んでいる」が60.9%と多く、男性との差が特に大きくなっている。また、『取り組んでいる』は女性において91.1%と多く、9割を超えている。

年代別では、20代以下において「時々取り組んでいる」「余り取り組んでいない」がほかの年代と比べて多く、「積極的に取り組んでいる」が24.0%と少なくなっている。また、『取り組んでいない』は20代以下において39.0%と多くなっている。



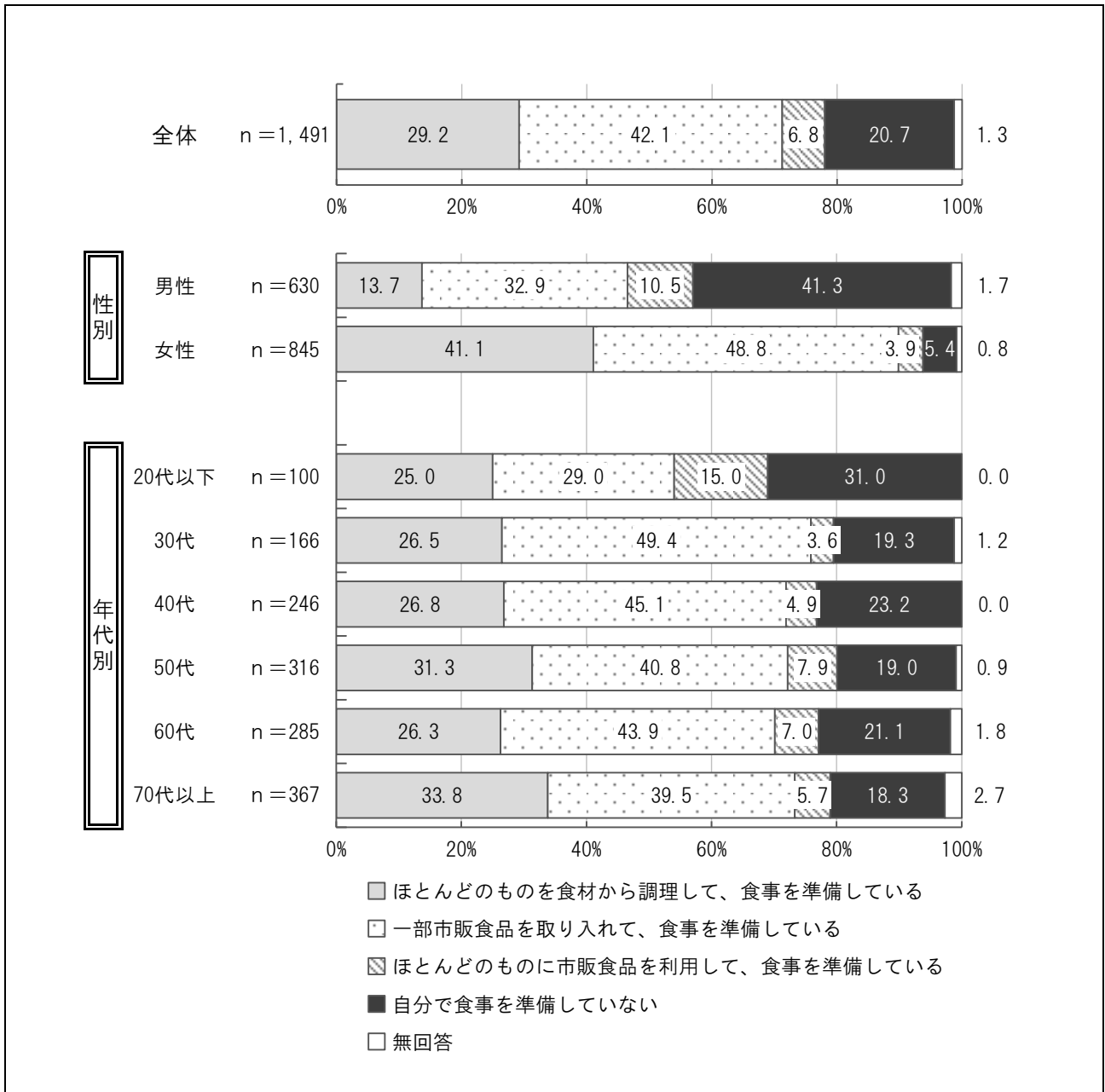
平成29年度の調査結果と比較すると、大きな差異は見られない。

(11) 自らの食事準備状況

問32 あなたは、ふだんの食事を自分で準備していますか。次の中から1つだけ選んでください。

※「食事を準備する」とは、調理だけでなく、温めたり、お皿に盛り付けたりすることを含みます。弁当を買ってくるだけというのは含みません。

※「市販食品」とは、惣菜、冷凍食品、レトルト食品等、そのままもしくは温めるだけでよいもののことです。



自らの食事準備状況は、「一部市販食品を取り入れて、食事を準備している」が 42.1%と最も多く、次いで「ほとんどのものを食材から調理して、食事を準備している」が 29.2%、「自分で食事を準備していない」が 20.7%となっている。また、『自分で食事を準備している』（「ほとんどのものを食材から調理して、食事を準備している」＋「一部市販食品を取り入れて、食事を準備している」＋「ほとんどのものに市販食品を利用して、食事を準備している」）は 78.0%となっている。

性別で見ると、男性において「ほとんどのものに市販食品を利用して、食事を準備している」が10.5%と女性より多く、また「自分で食事を準備していない」は41.3%と多く、女性との差が特に大きくなっている。女性においては「ほとんどのものを食材から調理して、食事を準備している」が41.1%と多く、男性との差が特に大きくなっている。

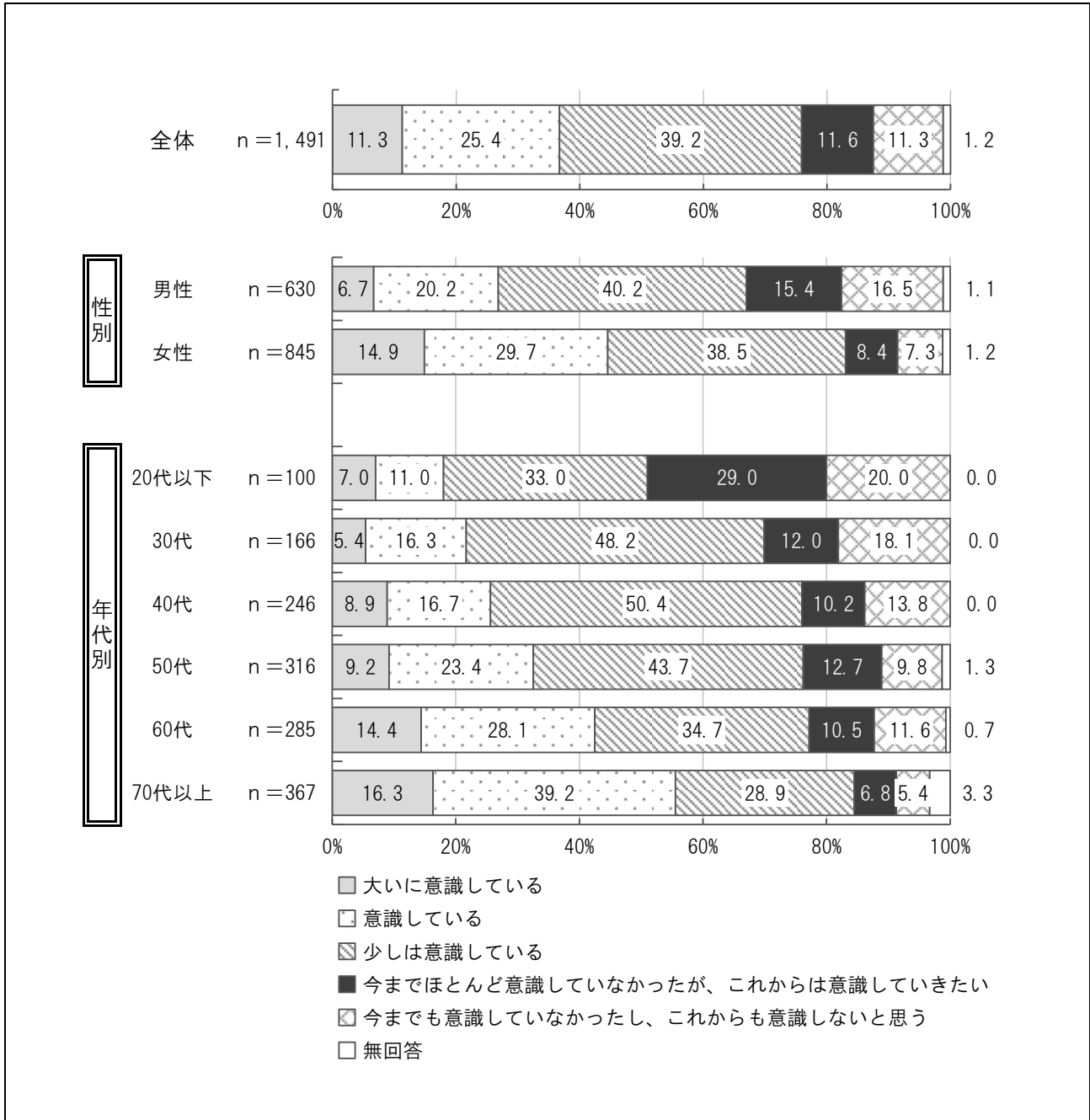
年代別では、20代以下において「ほとんどのものに市販食品を利用して、食事を準備している」「自分で食事を準備していない」がほかの年代と比べて多く、「一部市販食品を取り入れて、食事を準備している」が29.0%と少なくなっている。また、『自分で食事を準備している』は20代以下において69.0%と少なくなっている。

(12) 家庭における地産地消に対する意識状況

問33 あなたの家庭では、ふだんの買い物や食事の際に、地産地消\*を意識していますか。次の中から1つだけ選んでください。

※地産地消とは…

「地場生産—地場消費」を略した言葉で、地域で生産されたものを地域で消費すること。食料に対する安全志向の高まりを背景とした、消費者と生産者の相互理解を深める取組の1つ。

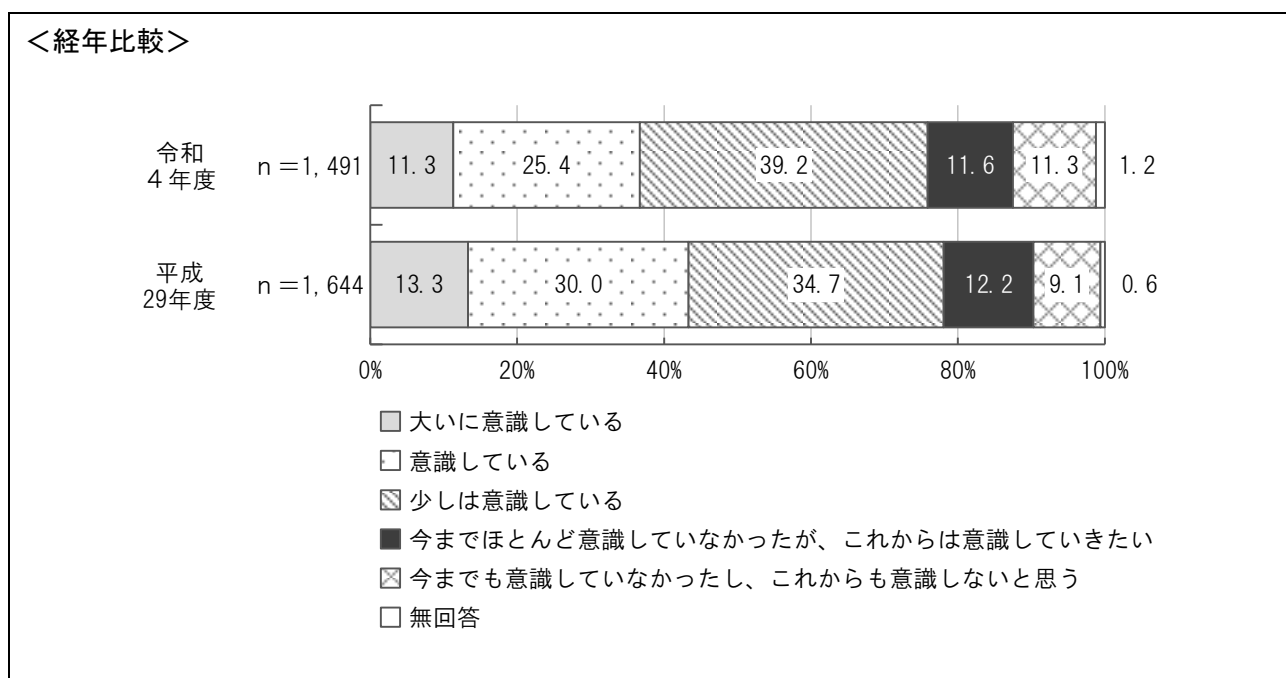


家庭における地産地消に対する意識状況は、「少しは意識している」が 39.2%と最も多く、次いで「意識している」が 25.4%、「今までほとんど意識していなかったが、これからは意識していきたい」が 11.6%となっている。また、『意識している』（「大いに意識している」+「意識している」+「少しは意識している」）は 75.9%、『意識していない』（「今までほとんど意識していなかったが、これからは意識していきたい」+「今までも意識していなかったし、これからも意識しないと思う」）は 22.9%となっている。



性別で見ると、男性において「今までほとんど意識していなかったが、これからは意識していきたい」「今までも意識していなかったし、これからも意識しないと思う」が女性より多くなっている。女性においては「大いに意識している」「意識している」が男性より多くなっている。また、『意識していない』は男性において31.9%と多くなっている。

年代別では、20代以下において「今までほとんど意識していなかったが、これからは意識していきたい」が29.0%とほかの年代と比べて多く、「意識している」が11.0%と少なくなっている。70代以上においては「意識している」が39.2%と多くなっている。また、年代が上がるごとに『意識している』が多くなっており、『意識していない』は20代以下において5割近くと多くなっている。



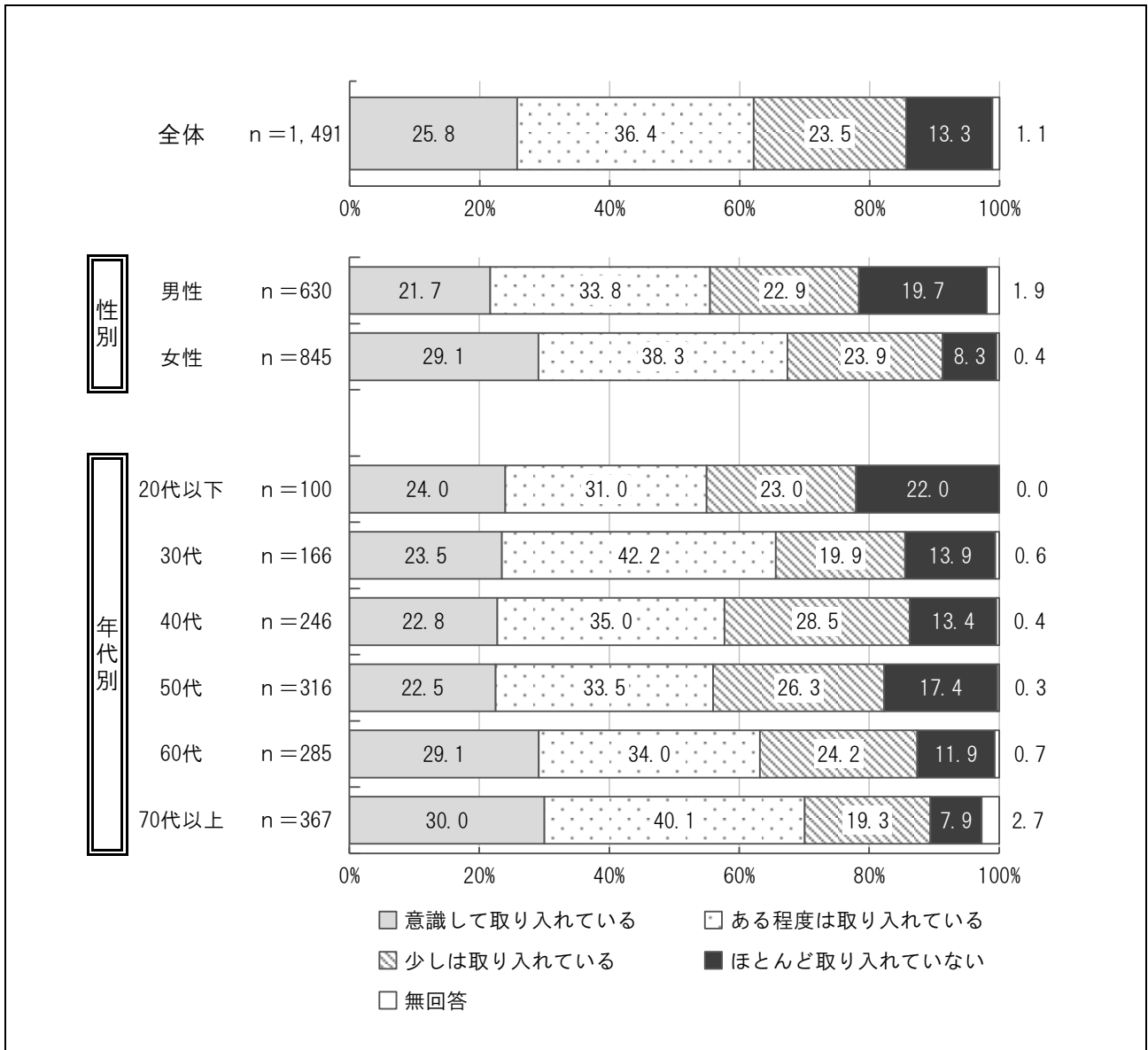
平成29年度の調査結果と比較すると、大きな差異は見られない。

(13) 家庭での行事食の取り入れ状況

問34 あなたの家庭では、行事食\*を取り入れていますか。次の中から1つだけ選んでください。

※行事食とは…

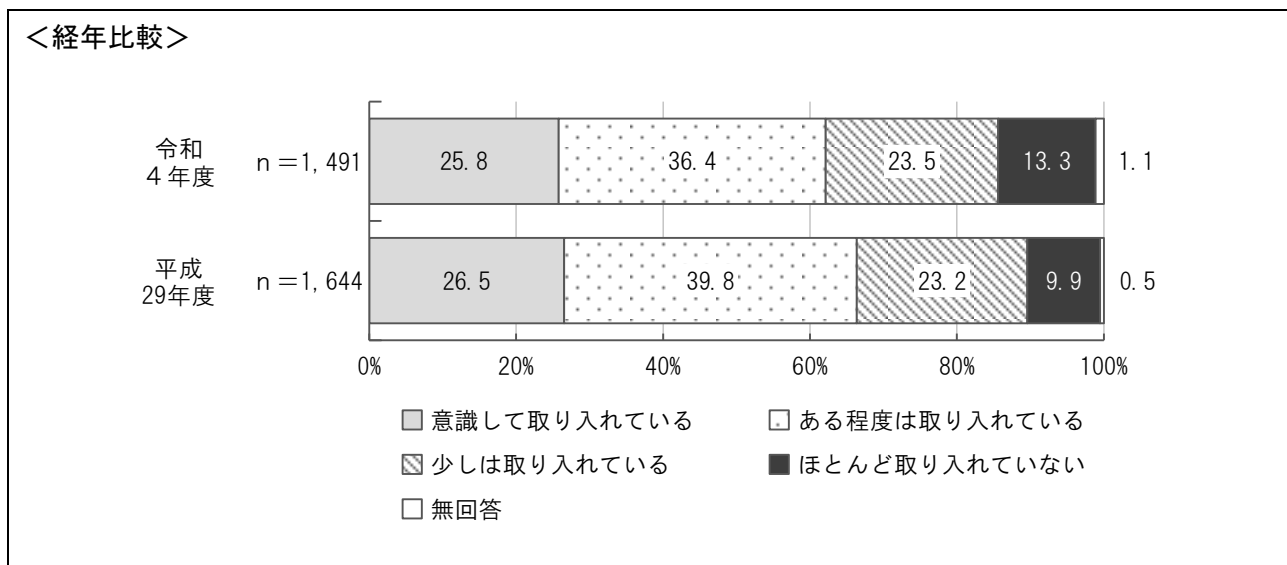
正月のおせち料理、ひな祭りのちらし寿司、端午の節句の柏餅、土用の丑のうなぎ、冬至のかぼちゃ料理などの季節折々の日本の伝統行事の際に食べる料理や、特別な行事のときの食事のこと。



家庭での行事食の取り入れ状況は、「ある程度は取り入れている」が 36.4%と最も多く、次いで「意識して取り入れている」が 25.8%、「少しは取り入れている」が 23.5%となっている。また、『取り入れている』（「意識して取り入れている」＋「ある程度は取り入れている」＋「少しは取り入れている」）は 85.6%となっている。

性別で見ると、男性において「ほとんど取り入れていない」が 19.7%と女性より多くなっている。女性においては「意識して取り入れている」が 29.1%と男性より多くなっている。また、『取り入れている』は女性において 91.4%と多くなっている。

年代別では、大きな差異は見られない。




平成29年度の調査結果と比較すると、大きな差異は見られない。

食に関する取組について

(14) 過去3年間の「農業体験」状況

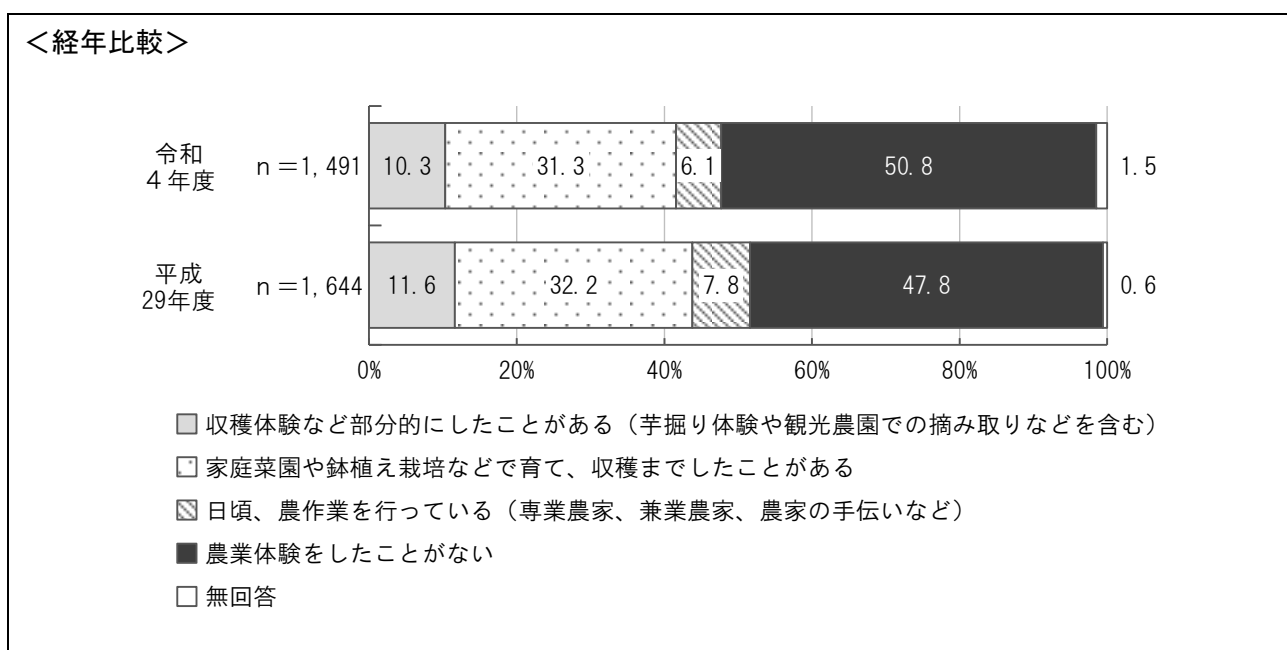
問35 あなたは、過去3年間に「農業体験」をしたことがありますか。次の中から1つだけ選んでください。



過去3年間の「農業体験」状況は、「農業体験をしたことがない」が50.8%と最も多く、次いで「家庭菜園や鉢植え栽培などで育て、収穫までしたことがある」が31.3%、「収穫体験など部分的にしたことがある (芋掘り体験や観光農園での摘み取りなどを含む)」が10.3%となっている。また、『したことがある』(「収穫体験など部分的にしたことがある (芋掘り体験や観光農園での摘み取りなどを含む)」+「家庭菜園や鉢植え栽培などで育て、収穫までしたことがある」+「日頃、農作業を行っている (専業農家、兼業農家、農家の手伝いなど)」)は47.7%となっている。

性別で見ると、男性において「農業体験をしたことがない」が57.8%と女性より多くなっている。女性においては「家庭菜園や鉢植え栽培などで育て、収穫までしたことがある」が36.4%と男性より多くなっている。また、『したことがある』は女性において53.5%と多くなっている。

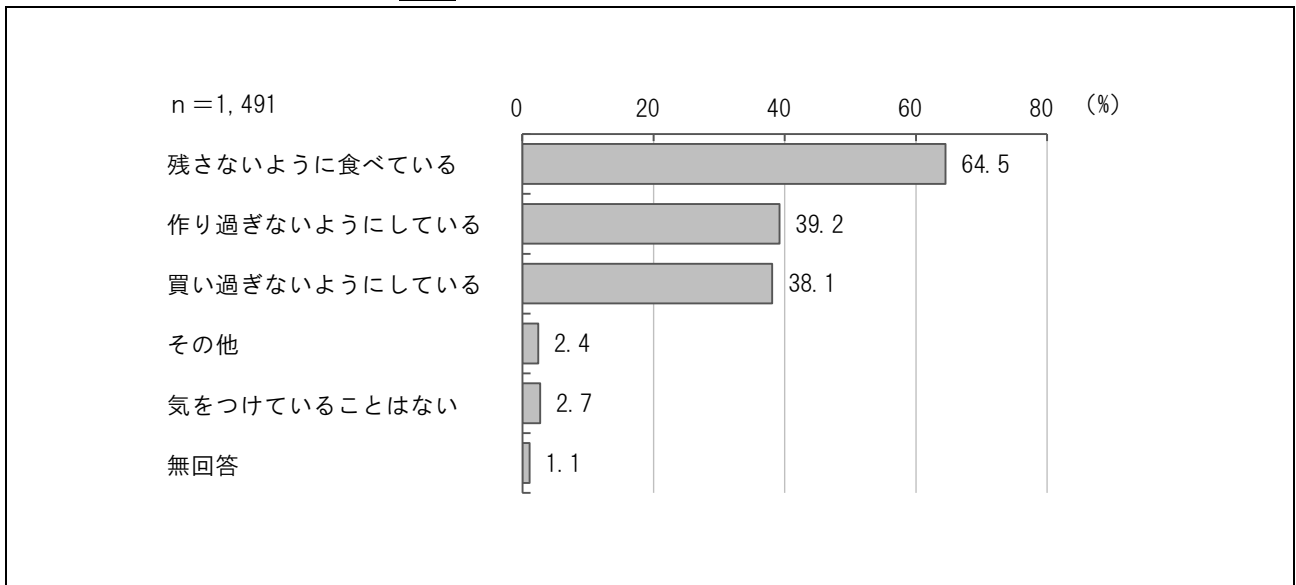
年代別では、20代以下において「収穫体験など部分的にしたことがある（芋掘り体験や観光農園での摘み取りなどを含む）」が22.0%とほかの年代と比べて多く、「家庭菜園や鉢植え栽培などで育て、収穫までしたことがある」が17.0%と少なくなっている。70代以上においては「家庭菜園や鉢植え栽培などで育て、収穫までしたことがある」が43.1%と多く、「農業体験をしたことがない」が35.4%と少なくなっている。また、『したことがある』は70代以上において61.6%と多くなっている。



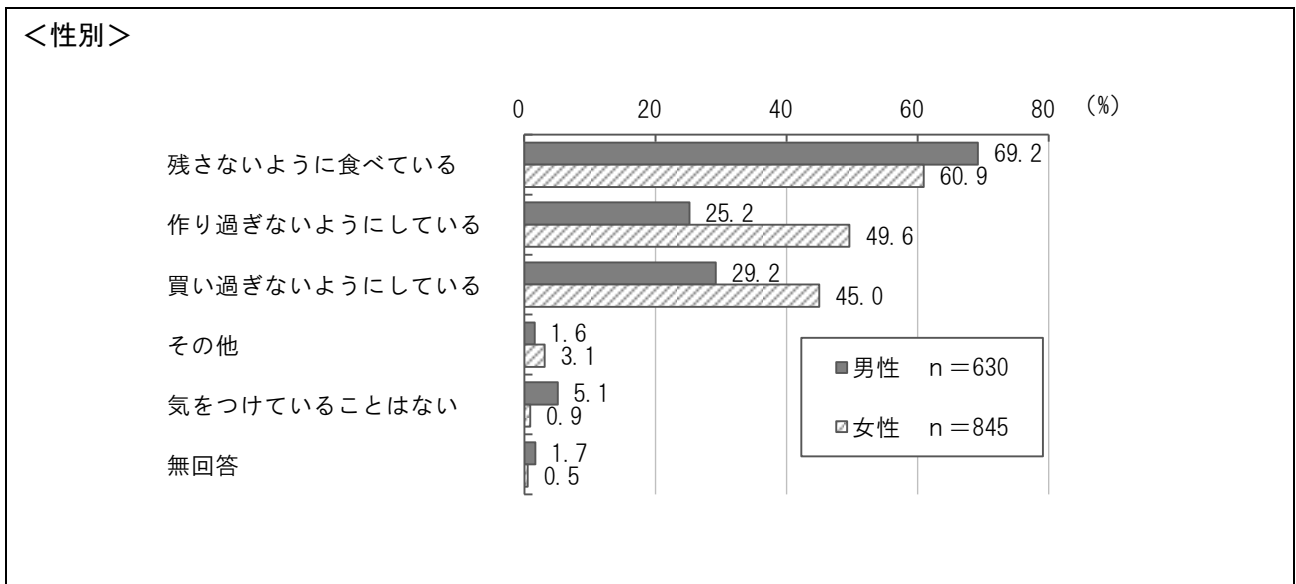
平成29年度の調査結果と比較すると、大きな差異は見られない。

(15) 食べ残しや廃棄減少のために気をつけていること

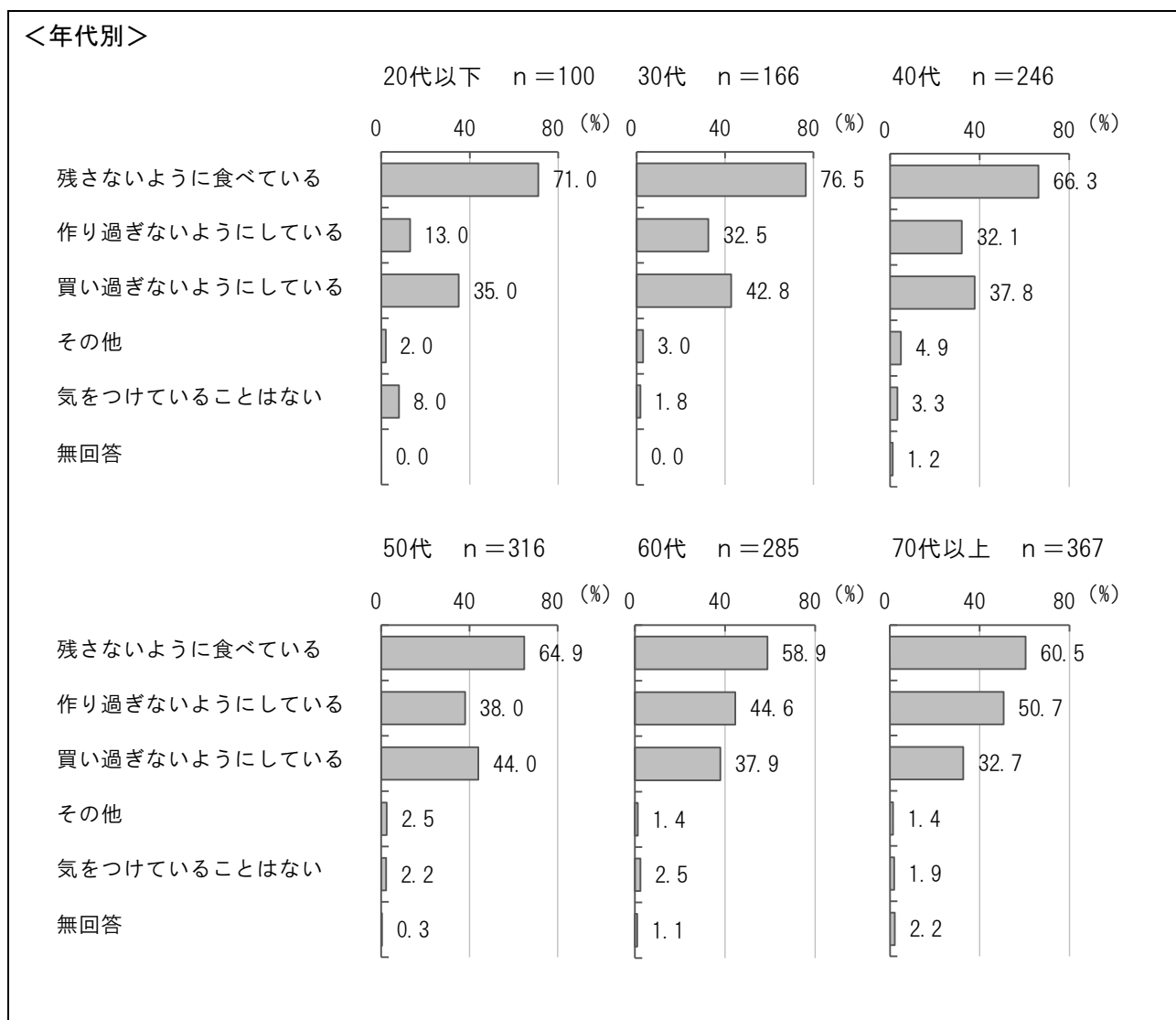
問36 あなたは、食べ残しや廃棄を減らすために、どのようなことに気をつけていますか。次の中から当てはまるものを全て選んでください。



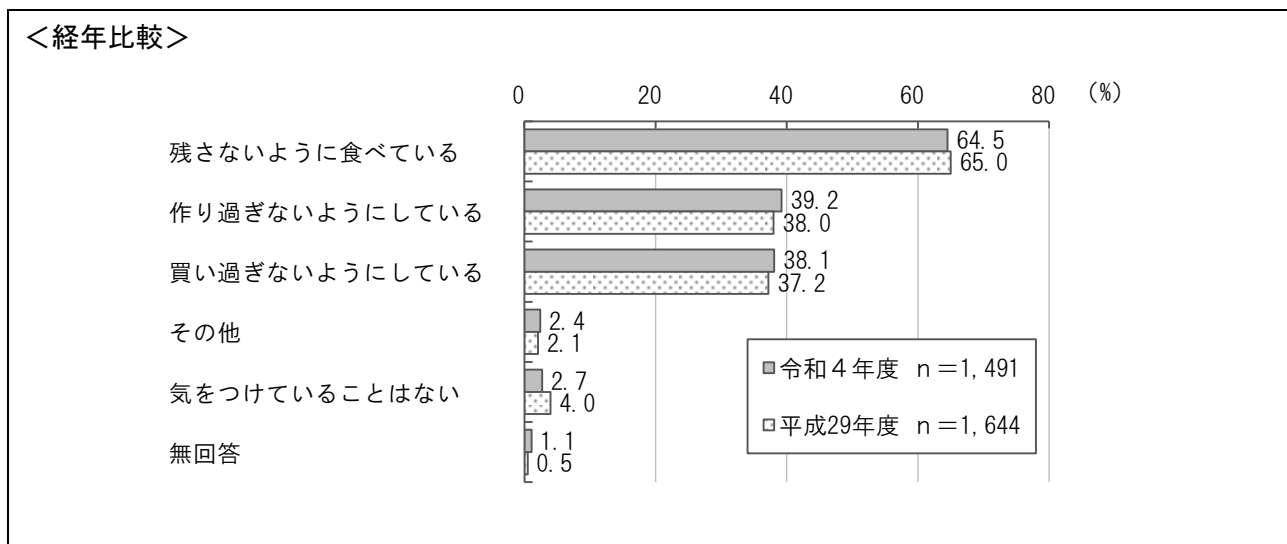
食べ残しや廃棄減少のために気をつけていることは、「残さないように食べている」が 64.5%と最も多く、次いで「作り過ぎないようにしている」が 39.2%、「買い過ぎないようにしている」が 38.1%となっている。



性別で見ると、男性において「残さないように食べている」が 69.2%と女性より多くなっている。女性においては「作り過ぎないようにしている」「買い過ぎないようにしている」が半数近くと多く、男性との差が大きくなっている。



年代別では、20代以下において「作り過ぎないようにしている」が13.0%とほかの年代と比べて少なくなっている。30代においては「残さないように食べている」が76.5%と多くなっている。また、70代以上においては「作り過ぎないようにしている」が50.7%と多くなっている。

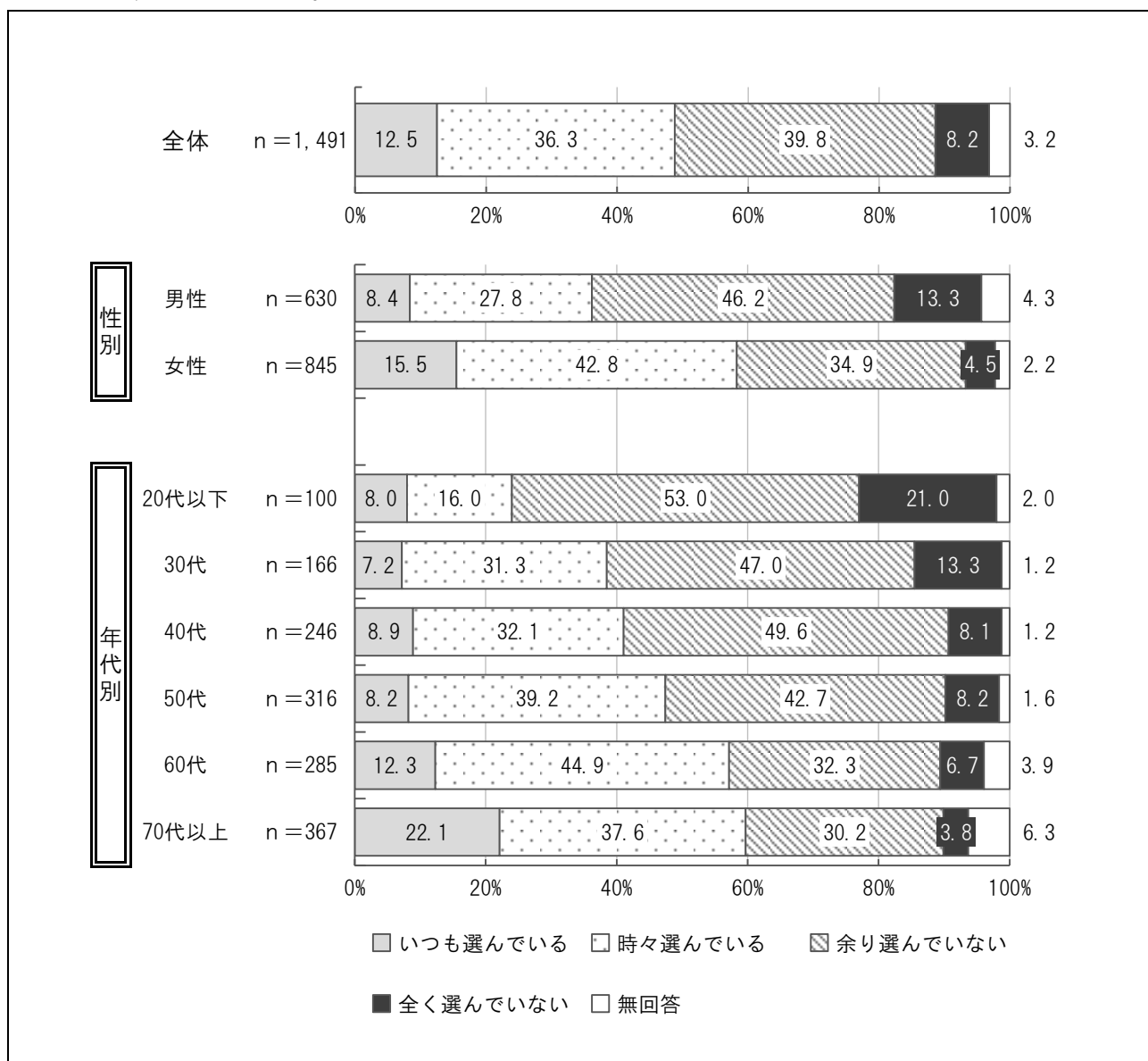


平成 29 年度の調査結果と比較すると、大きな差異は見られない。



## (16) 環境に配慮した農林水産物・食品の選定状況

問37 あなたは、日頃から環境に配慮した農林水産物・食品を選んでいきますか。次の中から1つだけ選んでください。



環境に配慮した農林水産物・食品の選定状況は、「余り選んでいない」が39.8%と最も多く、次いで「時々選んでいる」が36.3%、「いつも選んでいる」が12.5%となっている。また、『選んでいる』（「いつも選んでいる」＋「時々選んでいる」）は48.8%、『選んでいない』（「余り選んでいない」＋「全く選んでいない」）は48.1%となっている。

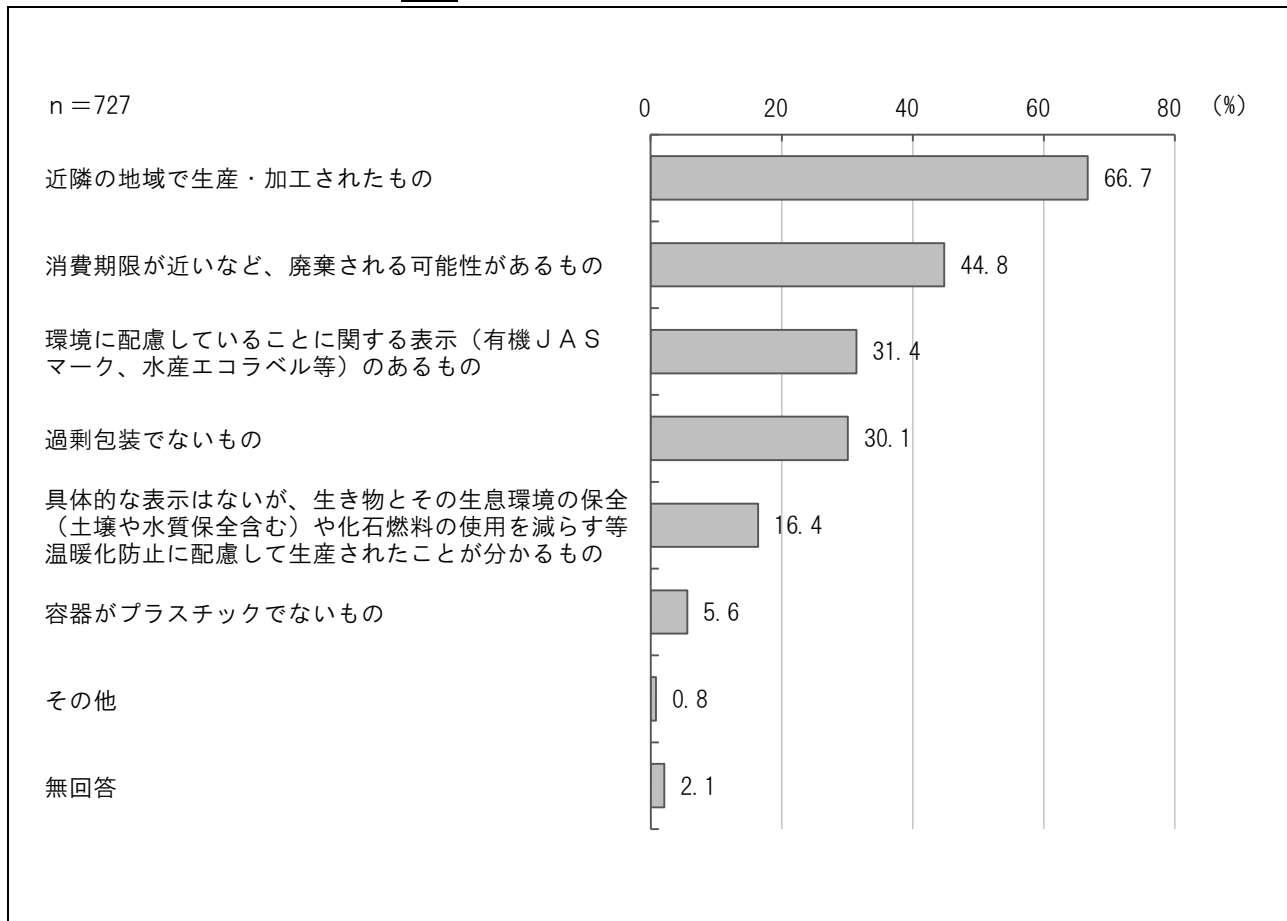
性別で見ると、男性において「余り選んでいない」「全く選んでいない」が女性より多くなっている。女性においては「いつも選んでいる」「時々選んでいる」が男性より多くなっている。また、『選んでいる』は女性において58.3%と多くなっている。

年代別では、20代以下において「全く選んでいない」が21.0%とほかの年代と比べて多く、「時々選んでいる」が16.0%と少なくなっている。60代においては「時々選んでいる」が44.9%と多くなっている。70代以上においては「いつも選んでいる」が22.1%と多くなっている。また、『選んでいる』は20代以下において24.0%と少なく、年代が上がるごとに多くなっている。

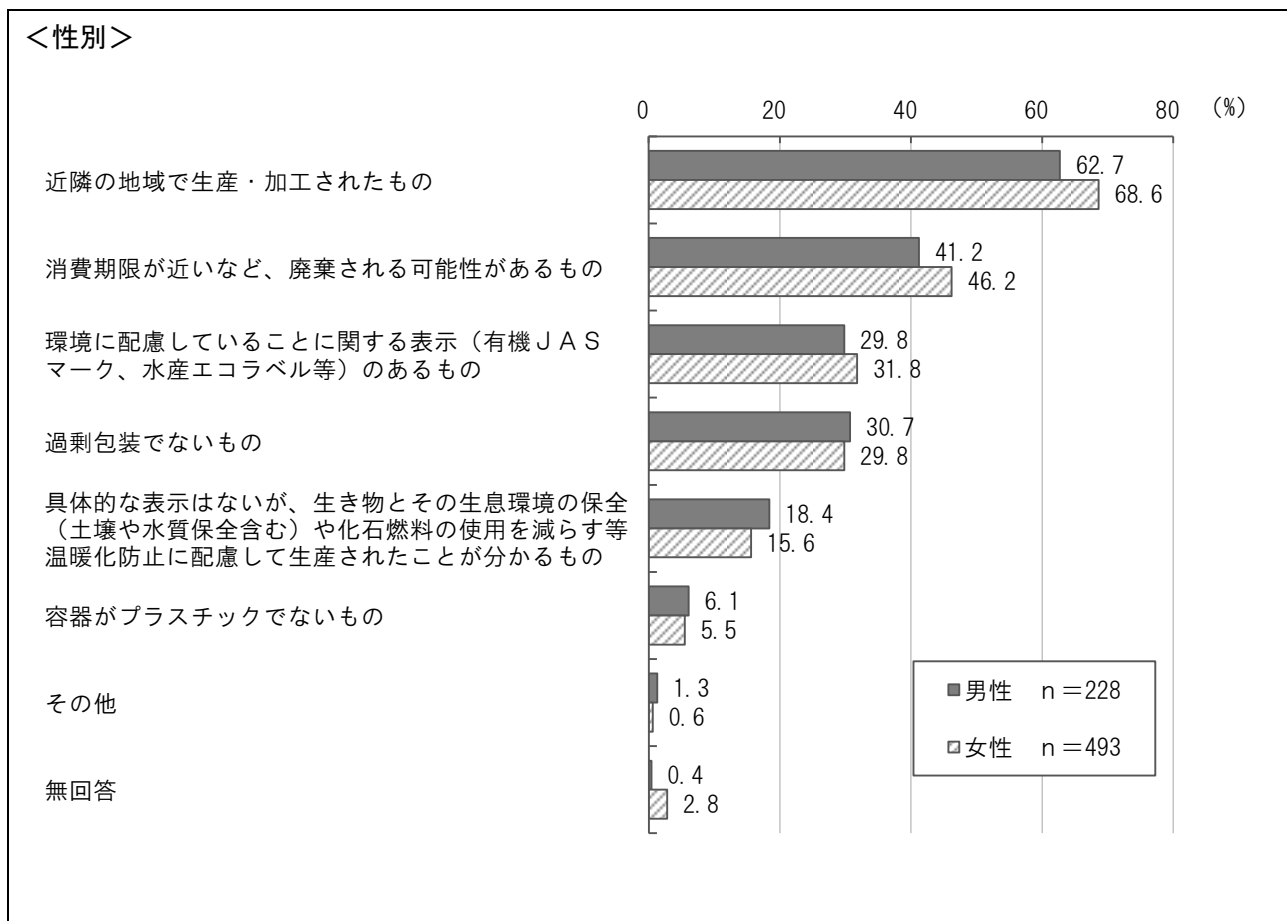
(17) 環境に配慮した農林水産物・食品で選定しているもの

■ 問 37 で「いつも選んでいる」「時々選んでいる」と答えた人のみ

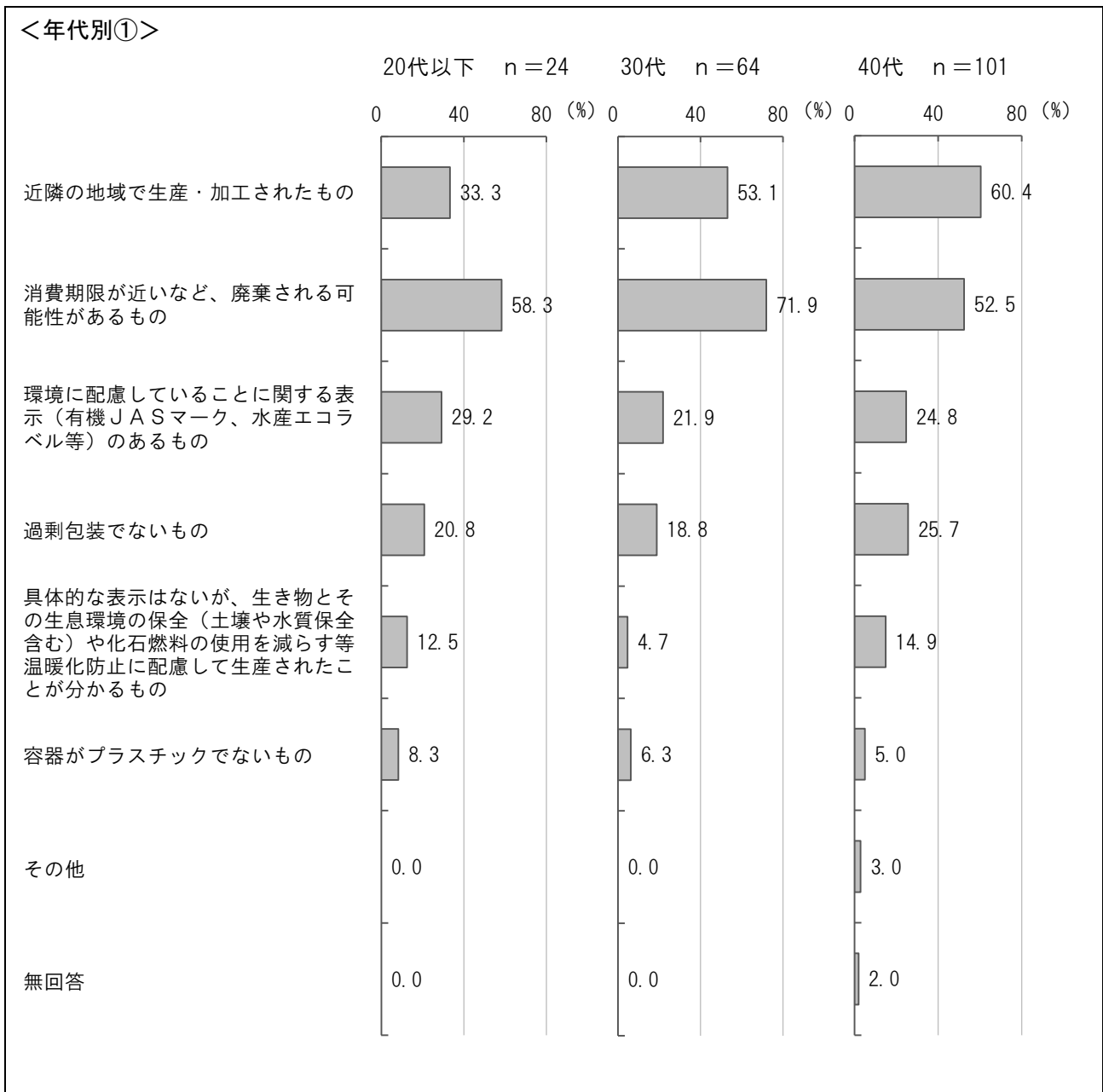
問37-1 あなたは、どのような環境に配慮した農林水産物・食品を選んでいますか。次の中から当てはまるものを全て選んでください。



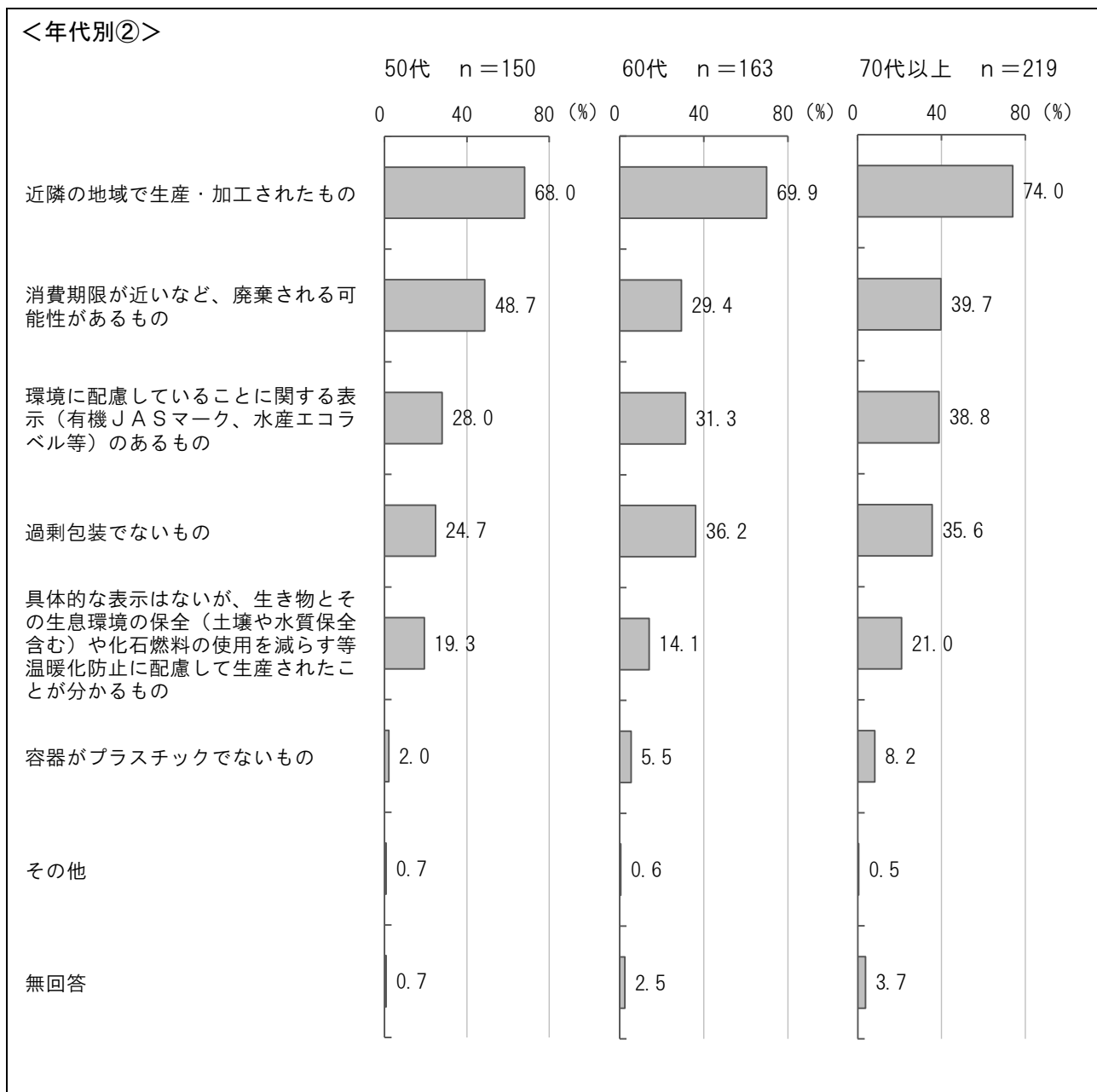
環境に配慮した農林水産物・食品で選定しているものは、「近隣の地域で生産・加工されたもの」が 66.7%と最も多く、次いで「消費期限が近いなど、廃棄される可能性があるもの」が 44.8%、「環境に配慮していることに関する表示（有機 J A S マーク、水産エコラベル等）のあるもの」が 31.4%となっている。



性別で見ると、女性において「近隣の地域で生産・加工されたもの」「消費期限が近いなど、廃棄される可能性があるもの」が男性より多くなっている。

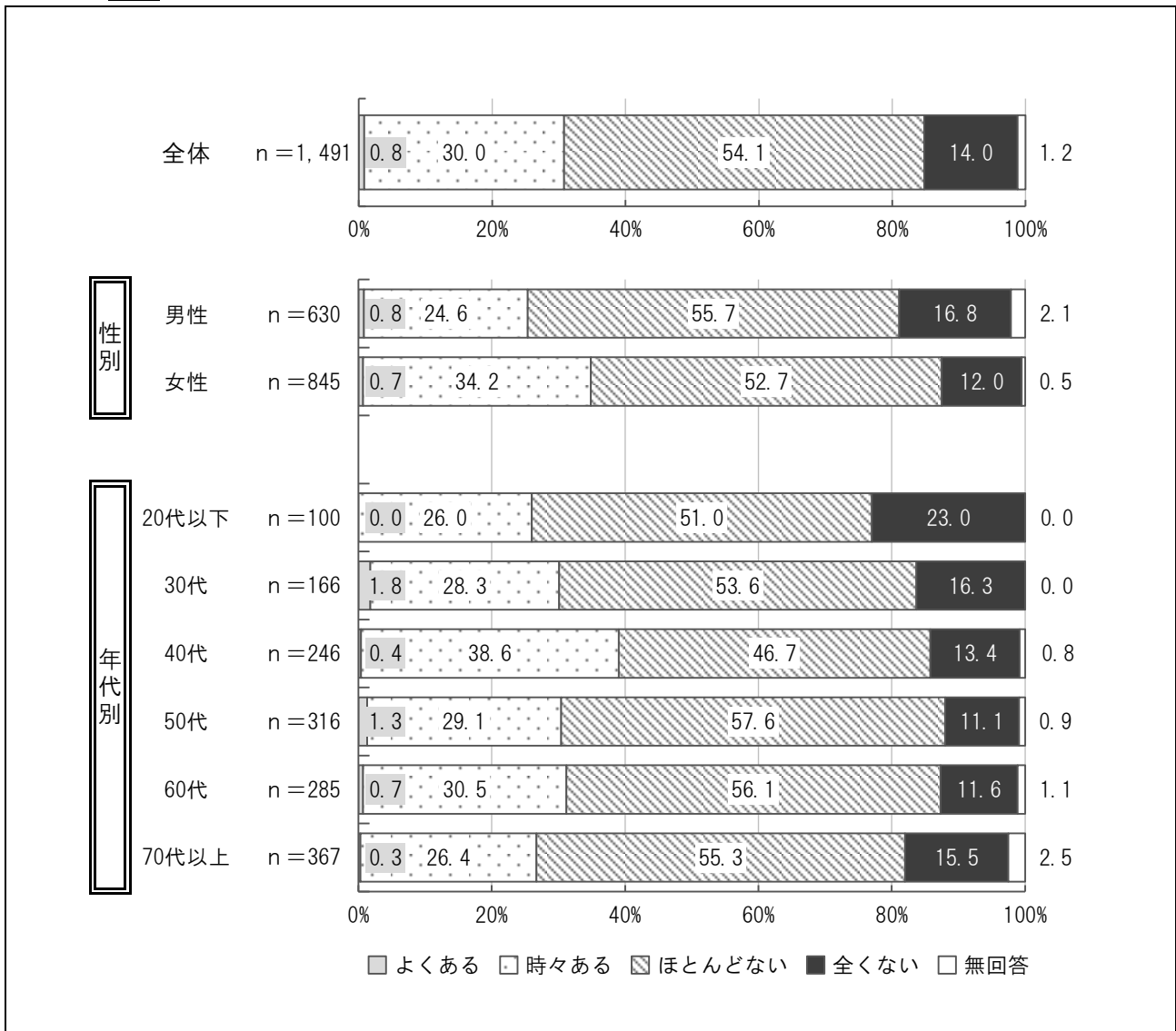


年代別では、20代以下において「近隣の地域で生産・加工されたもの」が33.3%とほかの年代と比べて少なくなっている。30代においては「消費期限が近いなど、廃棄される可能性があるもの」が71.9%と多く、「具体的な表示はないが、生き物とその生息環境の保全（土壌や水質保全含む）や化石燃料の使用を減らす等温暖化防止に配慮して生産されたことが分かるもの」が4.7%と少なくなっている。また、60代においては「消費期限が近いなど、廃棄される可能性があるもの」が29.4%と少なくなっている。さらに、70代以上においては「環境に配慮していることに関する表示（有機JASマーク、水産エコラベル等）のあるもの」が38.8%と多くなっている。



(18) 食品を購入して食べないまま廃棄してしまう頻度

問38 あなたは、購入した食品を食べないまま、捨ててしまうことがありますか。次の中から1つだけ選んでください。



食品を購入して食べないまま廃棄してしまう頻度は、「ほとんどない」が 54.1%と最も多く、次いで「時々ある」が 30.0%、「全くない」が 14.0%となっている。また、『ある』（「よくある」＋「時々ある」）は 30.8%、『ない』（「ほとんどない」＋「全くない」）は 68.0%となっている。

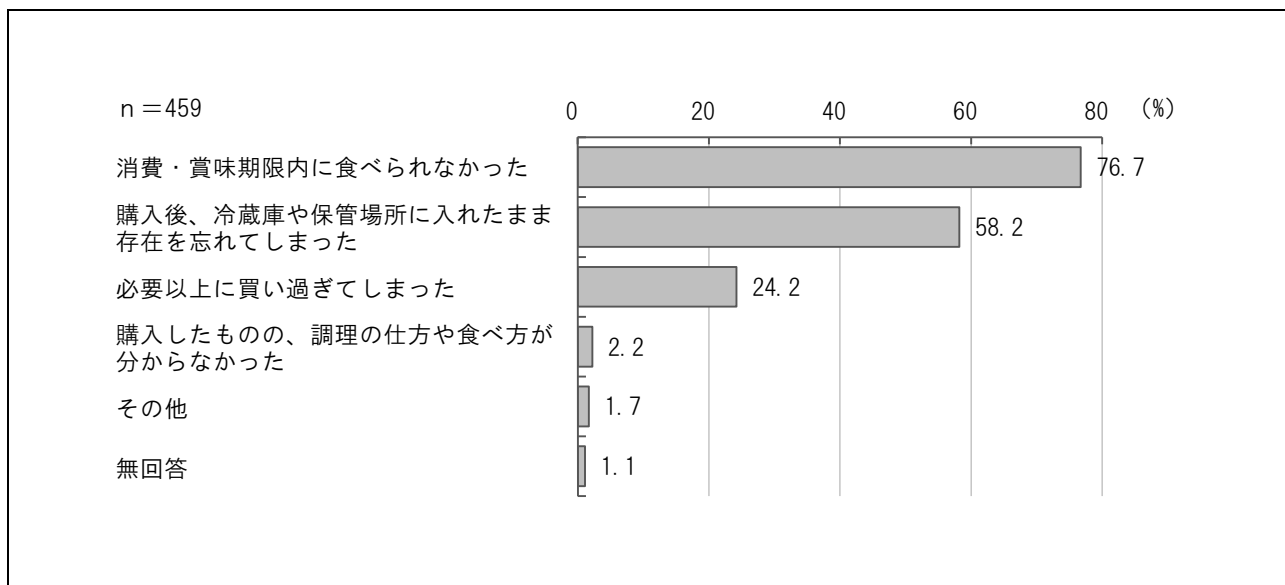
性別で見ると、女性において「時々ある」が 34.2%と男性より多くなっている。また、『ある』は女性において 34.9%と多くなっている。

年代別では、20代以下において「全くない」が 23.0%とほかの年代と比べて多くなっている。40代においては「時々ある」が 38.6%と多くなっている。また、『ある』は 40代において 39.0%と多く、4割近くとなっている。

## (19) 食べないまま廃棄してしまった原因

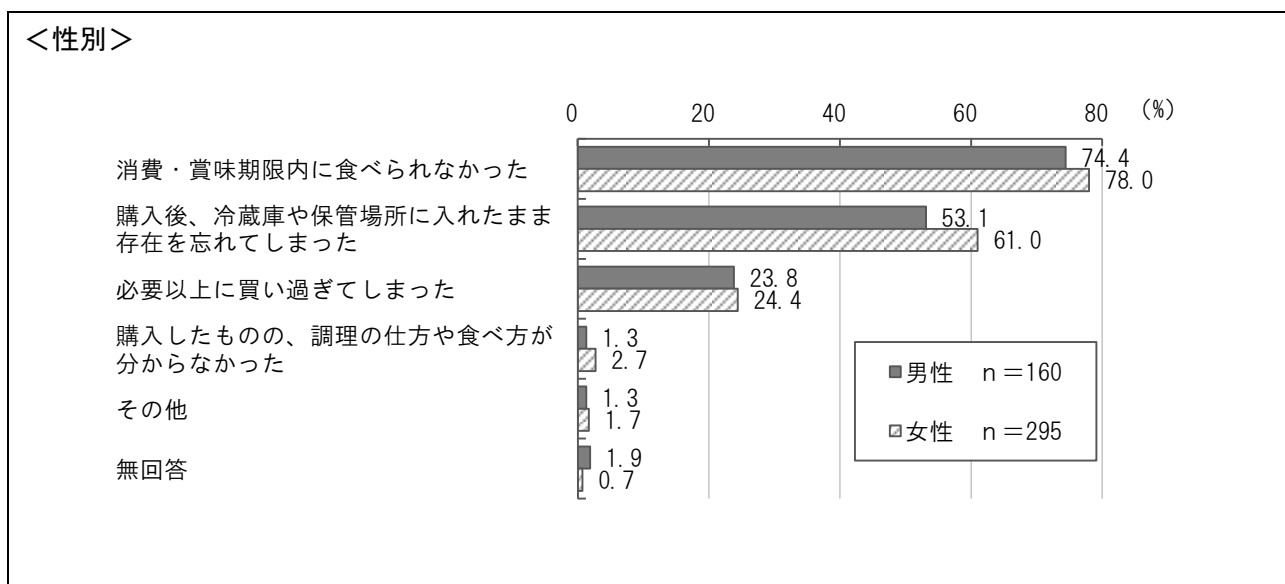
## ■ 問38で「よくある」「時々ある」と答えた人のみ

問38-1 捨ててしまった原因は何だと思いますか。次の中から当てはまるものを全て選んでください。

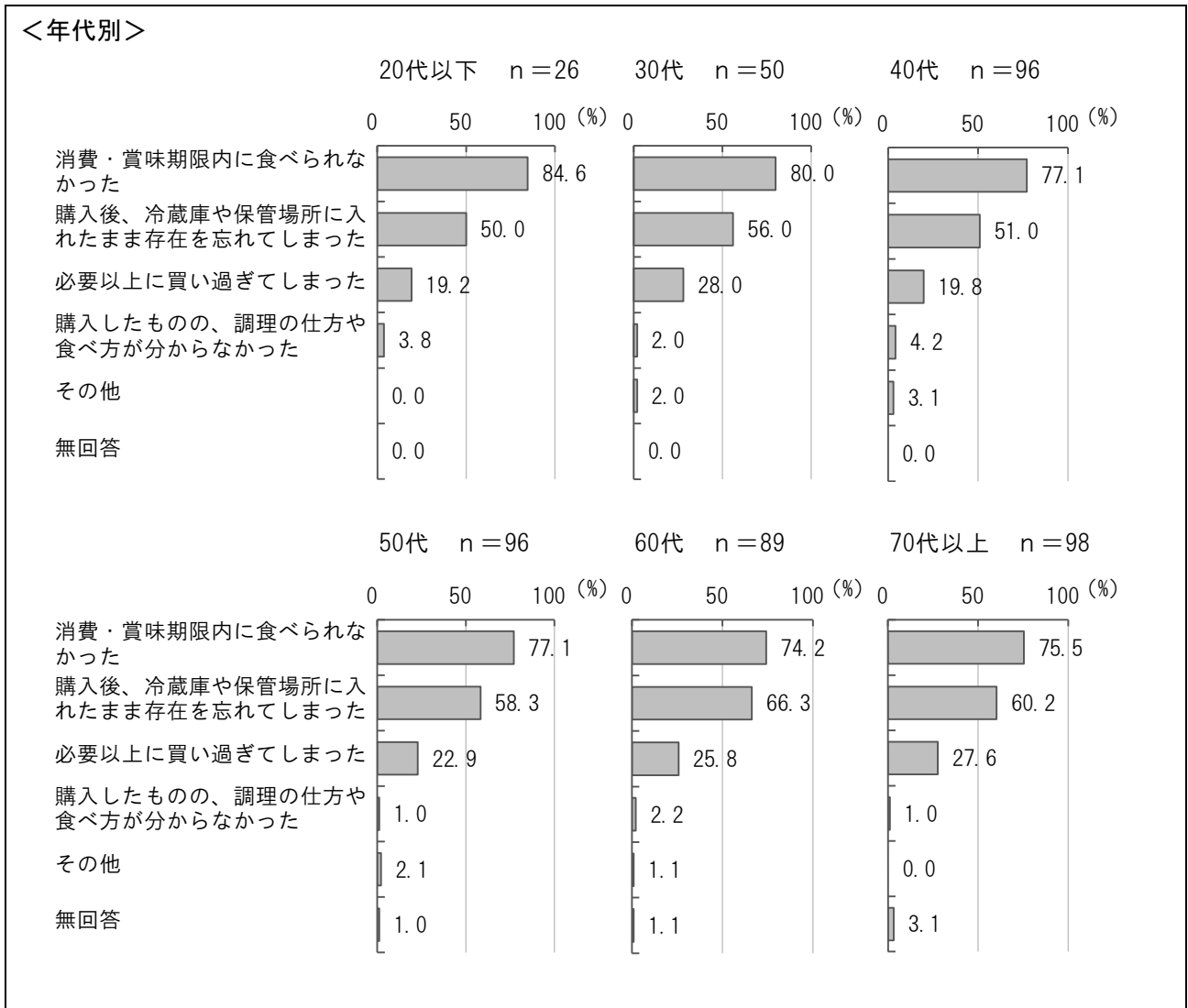


食べないまま廃棄してしまった原因は、「消費・賞味期限内に食べられなかった」が76.7%と最も多く、次いで「購入後、冷蔵庫や保管場所に入れたまま存在を忘れてしまった」が58.2%、「必要以上に買い過ぎてしまった」が24.2%となっている。

## &lt;性別&gt;



性別で見ると、女性において「購入後、冷蔵庫や保管場所に入れたまま存在を忘れてしまった」が61.0%と男性より多くなっている。

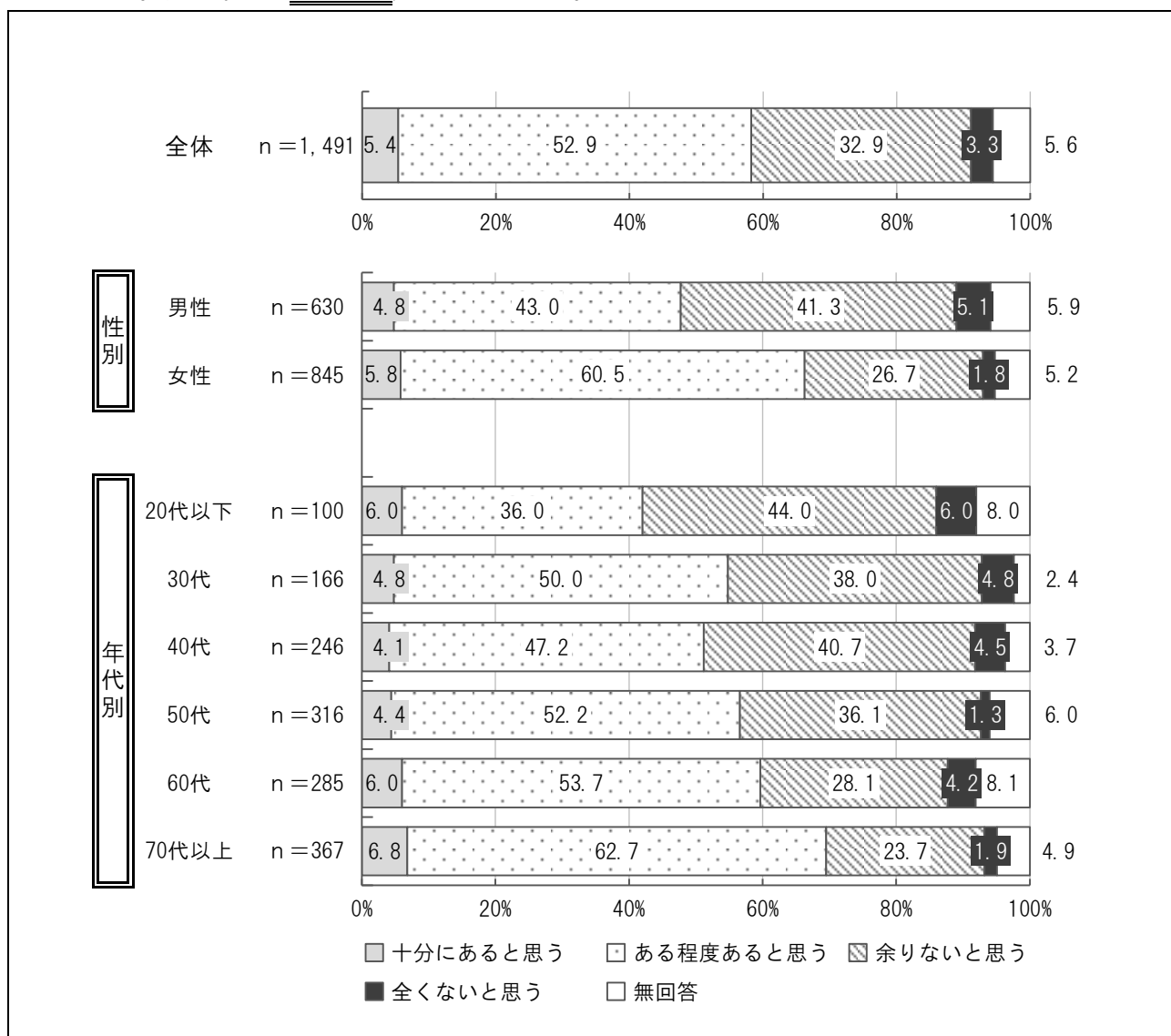


年代別では、60代において「購入後、冷蔵庫や保管場所に入れたまま存在を忘れてしまった」が66.3%とほかの年代と比べて多くなっている。



## (20) 食品の安全性に関する基礎的な知識の保有状況

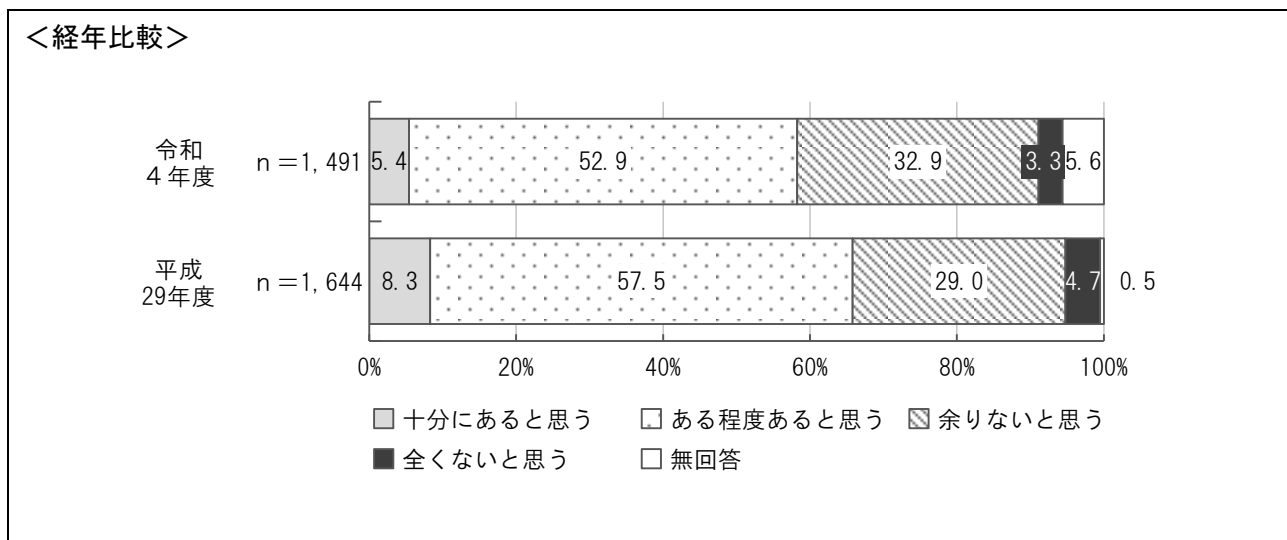
問39 あなたは、安全な食生活を送るための食品の安全性に関する基礎的な知識があると思いますか。次の中から1つだけ選んでください。



食品の安全性に関する基礎的な知識の保有状況は、「ある程度あると思う」が52.9%と最も多く、次いで「余りないと思う」が32.9%、「十分にあると思う」が5.4%となっている。また、『あると思う』（「十分にあると思う」＋「ある程度あると思う」）は58.3%、『ないと思う』（「余りないと思う」＋「全くないと思う」）は36.2%となっている。

性別で見ると、男性において「余りないと思う」が41.3%と女性より多くなっている。女性においては「ある程度あると思う」が60.5%と男性より多くなっている。また、『あると思う』は女性において66.3%と多くなっている。

年代別では、20代以下において「ある程度あると思う」が36.0%とほかの年代と比べて少なくなっている。70代以上においては「ある程度あると思う」が62.7%と多くなっている。また、『あると思う』は70代以上において69.5%と多く、20代以下においては42.0%と少なくなっている。



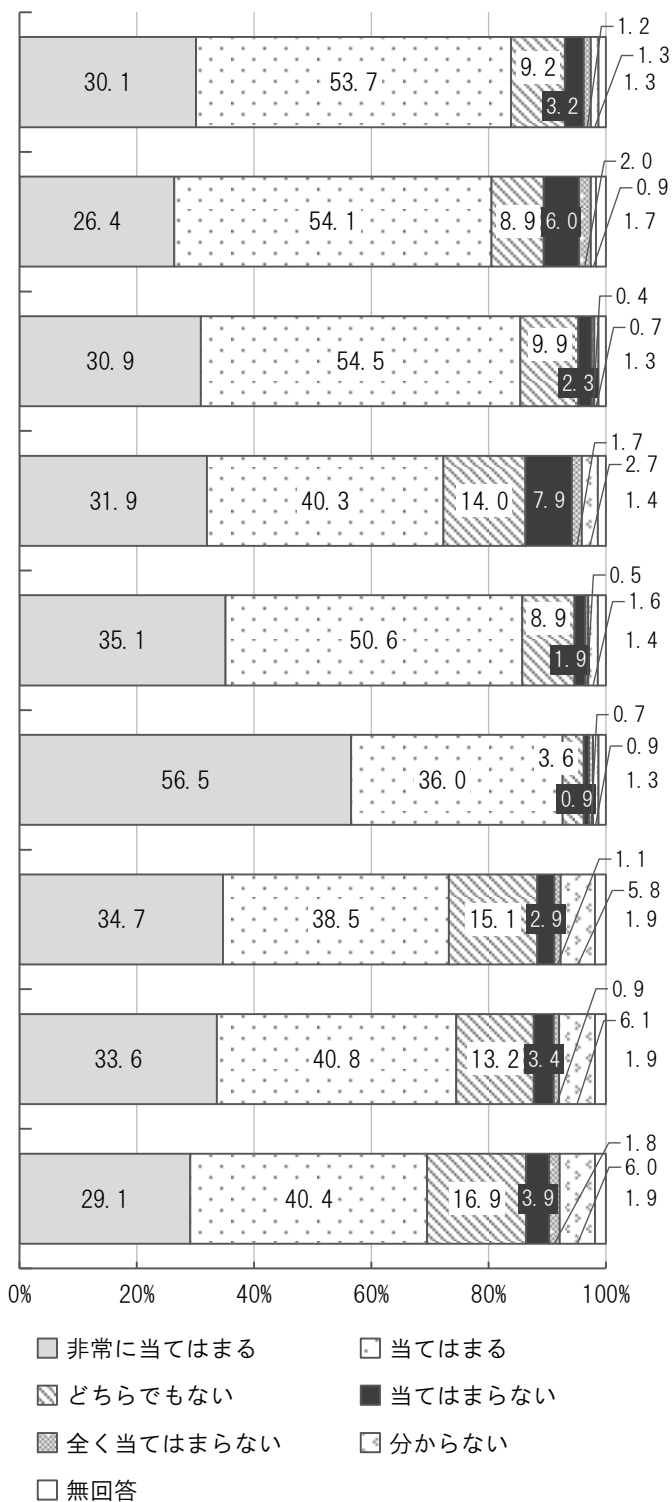
平成 29 年度の調査結果と比較すると、『あると思う』は 58.3%と、7.5 ポイント減少している。

(21) 安全な食生活を送るための意識状況

問40 あなたは、安全な食生活を送るためのポイントとして、以下の項目をどの程度意識し、判断していますか。次の中からそれぞれ1つずつ選んで○をつけてください。

n = 1,491

- 1 食品を買うときや食べるときに「消費期限」、「アレルギー表示」など容器包装に記載されている表示を確認すること
- 2 「賞味期限」を過ぎた食品であっても、必ずしもすぐに食べられなくなるわけではないため、臭いや見た目など食品の状態に応じて判断すること
- 3 食品に表示されている「保存方法」や「使用方法」を守ること
- 4 生肉や生魚を扱った包丁、まな板、トング、箸などの器具は、専用のものを使うか、他の調理に使用する場合には熱湯をかける（またはよく洗う）こと
- 5 料理は、長時間、室温で放置しないこと
- 6 生の状態（生食用として販売されているものは除く）や加熱が不十分な状態で肉を食べないこと
- 7 健康食品は医薬品とは違うので、薬と同じように使用すると病気の治癒が遅れたり症状が悪化したりすることがあるため病気の治療目的で利用しないこと
- 8 健康食品は病者、小児、妊産婦、高齢者などでは健康被害を起しやすいため、利用に当たっては注意が必要であること
- 9 健康食品を選ぶ場合は、成分名、含有量、使用上の注意、問い合わせ先、品質保証に関するマークなど表示されている内容をよく読んで、自分に必要かどうか検討してから購入すること

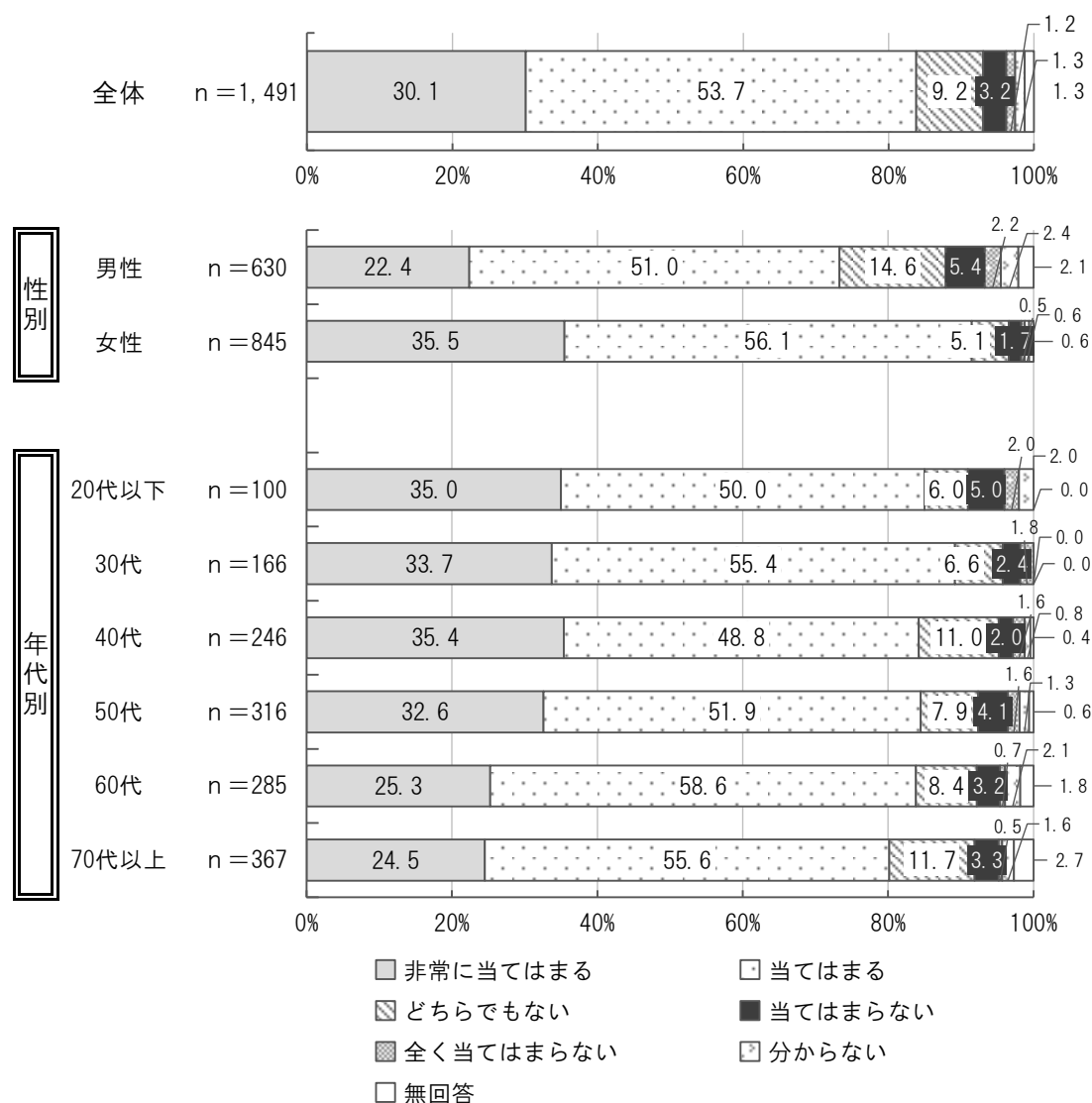


安全な食生活を送るための意識状況において、『当てはまる』（「非常に当てはまる」＋「当てはまる」）が多い項目は、「6 生の状態（生食用として販売されているものは除く）や加熱が不十分な状態で肉を食べないこと」（92.6%）、「5 料理は、長時間、室温で放置しないこと」（85.6%）、「3 食品に表示されている『保存方法』や『使用方法』を守ること」（85.4%）の順になっている。

一方、『当てはまらない』（「当てはまらない」＋「全く当てはまらない」）が多い項目は、「4 生肉や生魚を扱った包丁、まな板、トング、箸などの器具は、専用のものを使うか、他の調理に使用する場合には熱湯をかける（またはよく洗う）こと」（9.7%）、「2 『賞味期限』を過ぎた食品であっても、必ずしもすぐに食べられなくなるわけではないため、臭いや見た目など食品の状態に応じて判断すること」（8.0%）、「9 健康食品を選ぶ場合は、成分名、含有量、使用上の注意、問い合わせ先、品質保証に関するマークなど表示されている内容をよく読んで、自分に必要かどうか検討してから購入すること」（5.7%）の順になっている。

※以下、『当てはまる』は「非常に当てはまる」と「当てはまる」、『当てはまらない』は「当てはまらない」と「全く当てはまらない」を合わせたもの。

1 食品を買うときや食べるときに「消費期限」、「アレルギー表示」など容器包装に記載されている表示を確認すること

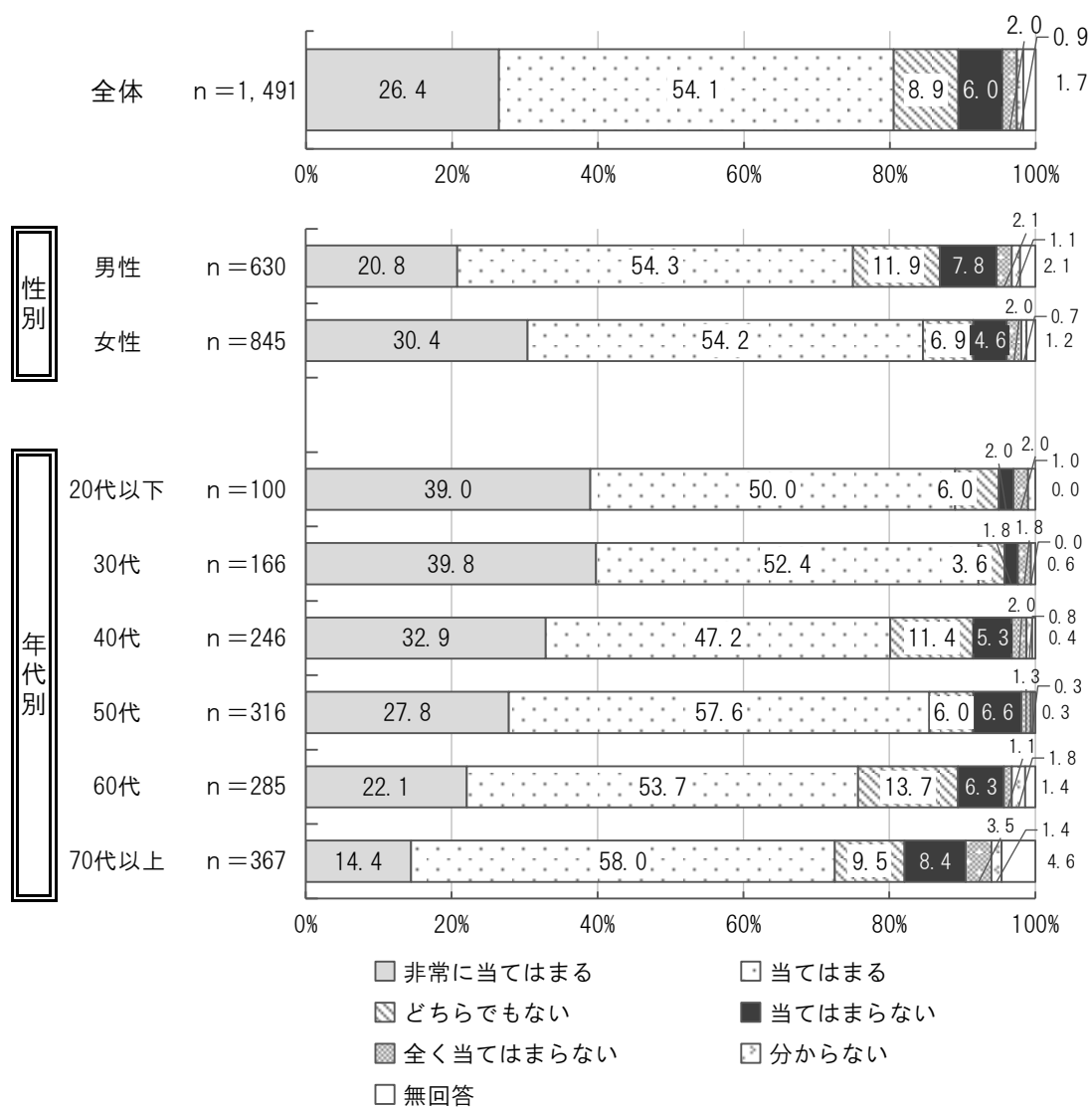


「食品を買うときや食べるときに『消費期限』、『アレルギー表示』など容器包装に記載されている表示を確認すること」については、『当てはまる』が83.8%、『当てはまらない』が4.4%となっている。

性別で見ると、男性において「どちらでもない」が14.6%と女性より多くなっている。女性においては「非常に当てはまる」「当てはまる」が男性より多くなっている。

年代別では、60代と70代以上において「非常に当てはまる」がほかの年代と比べて少なく、3割を下回っている。

2 「賞味期限」を過ぎた食品であっても、必ずしもすぐに食べられなくなるわけではないため、臭いや見た目など食品の状態に応じて判断すること

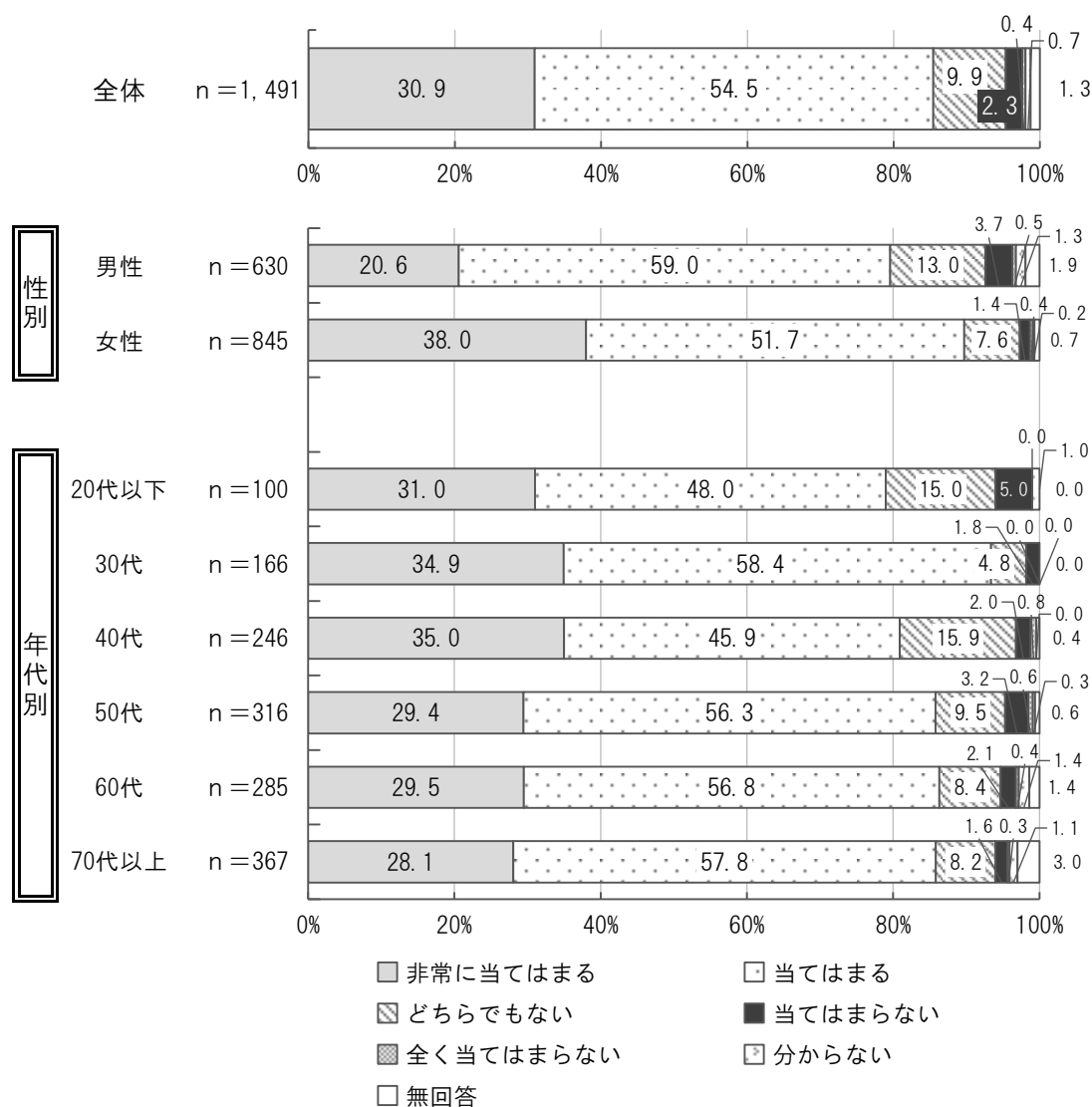


『賞味期限』を過ぎた食品であっても、必ずしもすぐに食べられなくなるわけではないため、臭いや見た目など食品の状態に応じて判断すること』については、『当てはまる』が80.5%、『当てはまらない』が8.0%となっている。

性別で見ると、男性において「どちらでもない」が11.9%と女性より多くなっている。女性においては「非常に当てはまる」が30.4%と男性より多くなっている。また、『当てはまる』は女性において84.6%と多くなっている。

年代別では、70代以上において「非常に当てはまる」が14.4%とほかの年代と比べて少なく、年代が下がるごとにおおむね多くなっている。

## 3 食品に表示されている「保存方法」や「使用方法」を守ること

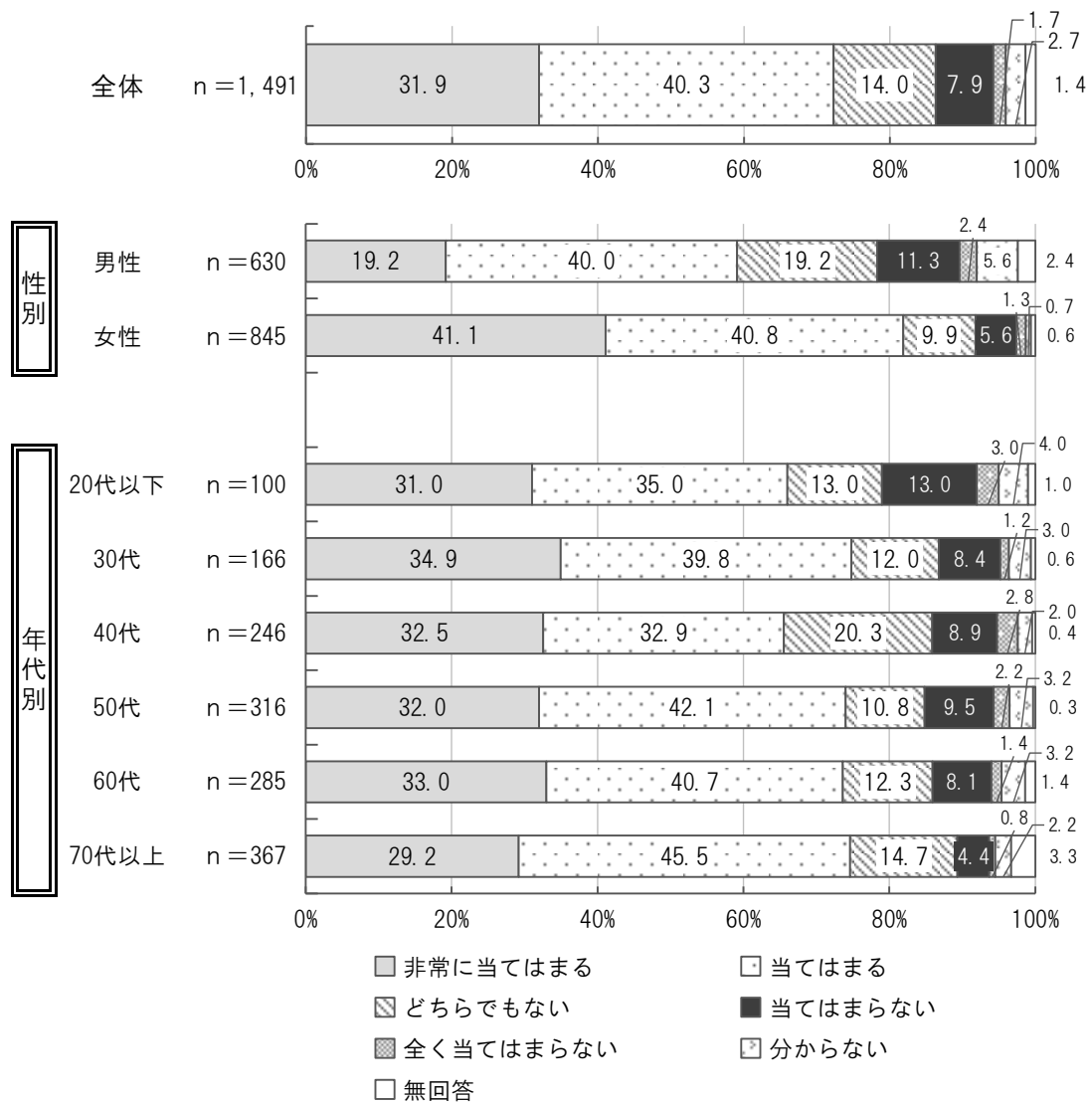


「食品に表示されている『保存方法』や『使用方法』を守ること」については、『当てはまる』が85.4%、『当てはまらない』が2.7%となっている。

性別で見ると、男性において「当てはまる」「どちらでもない」が女性より多くなっている。女性においては「非常に当てはまる」が38.0%と男性より多くなっている。また、『当てはまる』は女性において89.7%と多くなっている。

年代別では、『当てはまる』は30代以上において93.4%と多くなっている。

4 生肉や生魚を扱った包丁、まな板、トング、箸などの器具は、専用のものを使うか、他の調理に使用する場合には熱湯をかける（またはよく洗う）こと



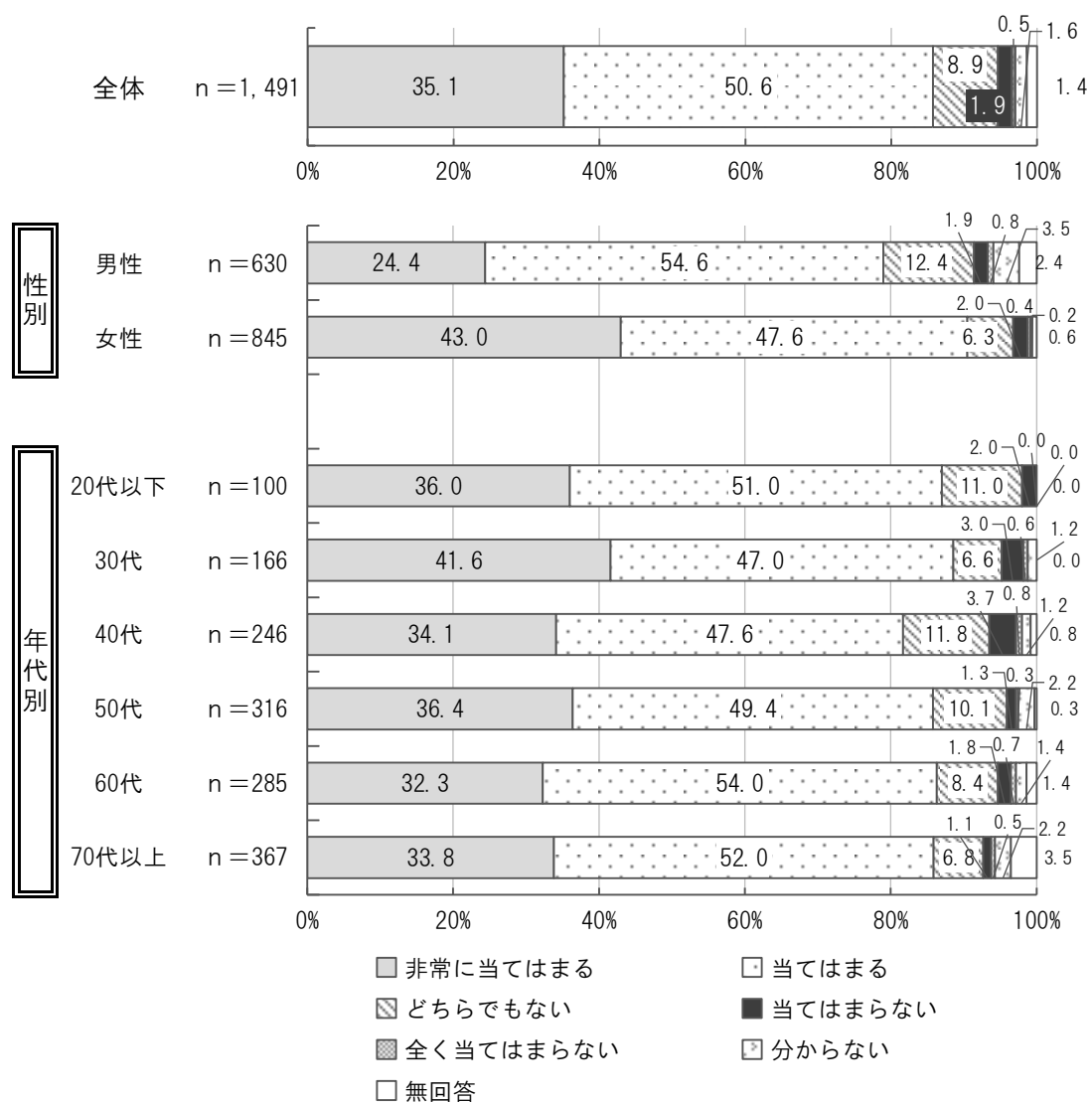
「生肉や生魚を扱った包丁、まな板、トング、箸などの器具は、専用のものを使うか、他の調理に使用する場合には熱湯をかける（またはよく洗う）こと」については、『当てはまる』が72.2%、『当てはまらない』が9.7%となっている。

性別で見ると、男性において「どちらでもない」「当てはまらない」が女性より多くなっている。女性においては「非常に当てはまる」が41.1%と多く、男性との差が大きくなっている。また、『当てはまる』は女性において81.9%と多くなっている。

年代別では、40代において「どちらでもない」が20.3%とほかの年代と比べて多くなっている。



## 5 料理は、長時間、室温で放置しないこと

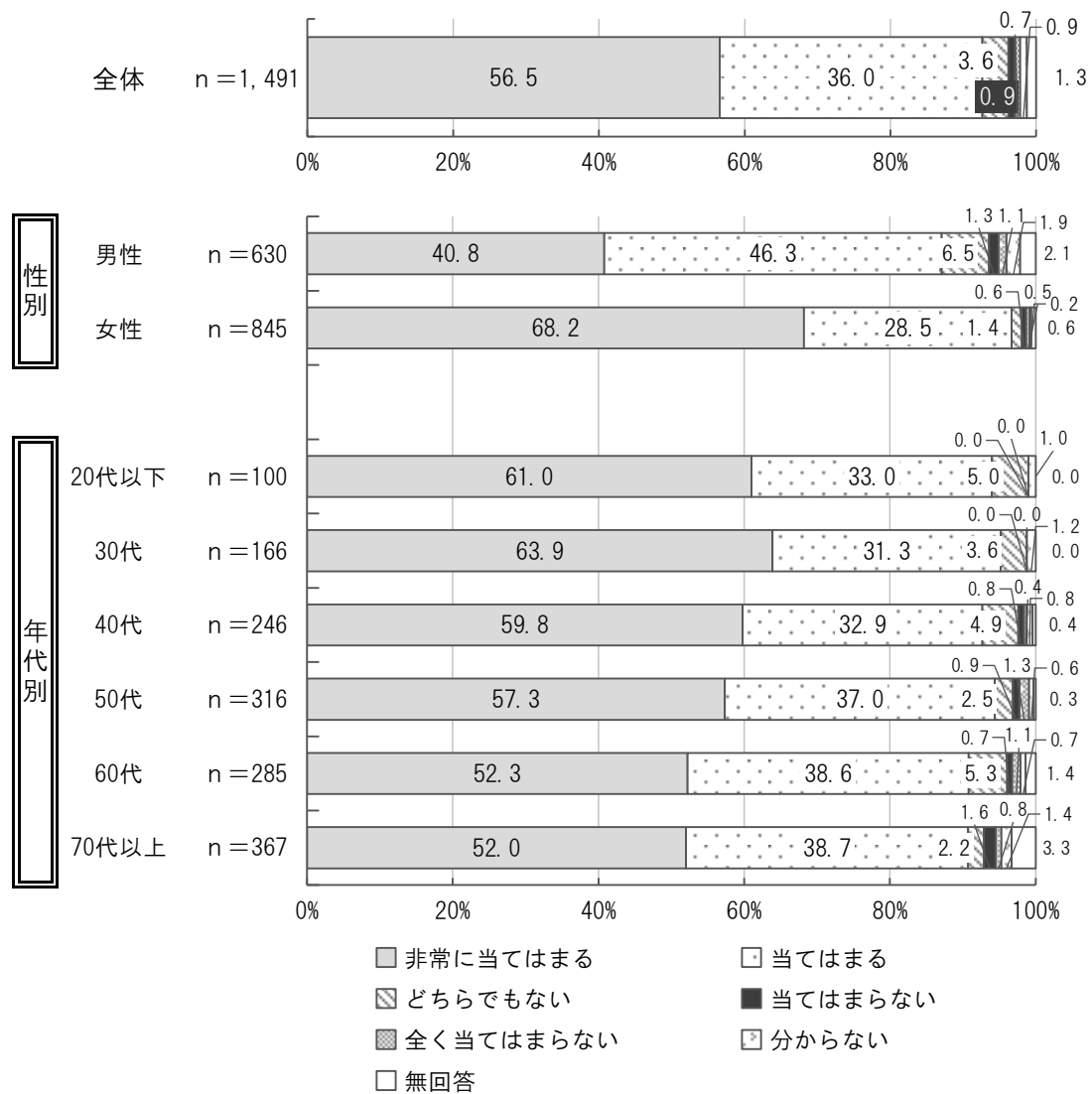


「料理は、長時間、室温で放置しないこと」については、『当てはまる』が85.6%、『当てはまらない』が2.5%となっている。

性別で見ると、男性において「当てはまる」「どちらでもない」が女性より多くなっている。女性においては「非常に当てはまる」が43.0%と男性より多くなっている。また、『当てはまる』は女性において90.5%と多くなっている。

年代別では、30代において「非常に当てはまる」が41.6%とほかの年代と比べて多くなっている。

6 生の状態（生食用として販売されているものは除く）や加熱が不十分な状態で肉を食べないこと

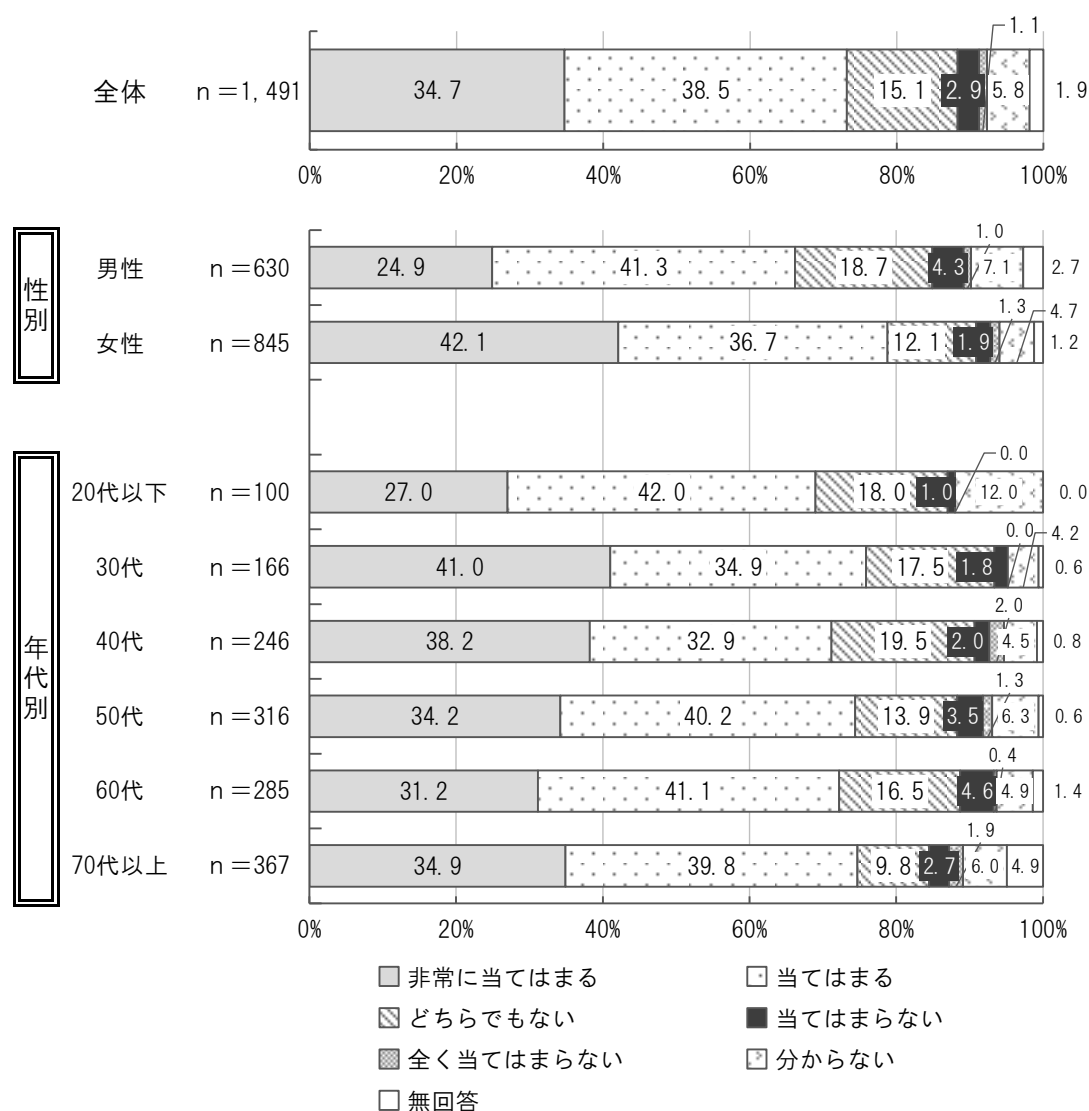


「生の状態（生食用として販売されているものは除く）や加熱が不十分な状態で肉を食べないこと」については、『当てはまる』が 92.6%、『当てはまらない』が 1.6%となっている。

性別で見ると、男性において「当てはまる」「どちらでもない」が女性より多くなっている。女性においては「非常に当てはまる」が 68.2%と多く、男性との差が大きくなっている。また、『当てはまる』は女性において 96.7%と多くなっている。

年代別では、年代が下がるごとに「非常に当てはまる」がおおむね多くなっている。

7 健康食品は医薬品とは違うので、薬と同じように使用すると病気の治癒が遅れたり症状が悪化したりすることがあるため病気の治療目的で利用しないこと

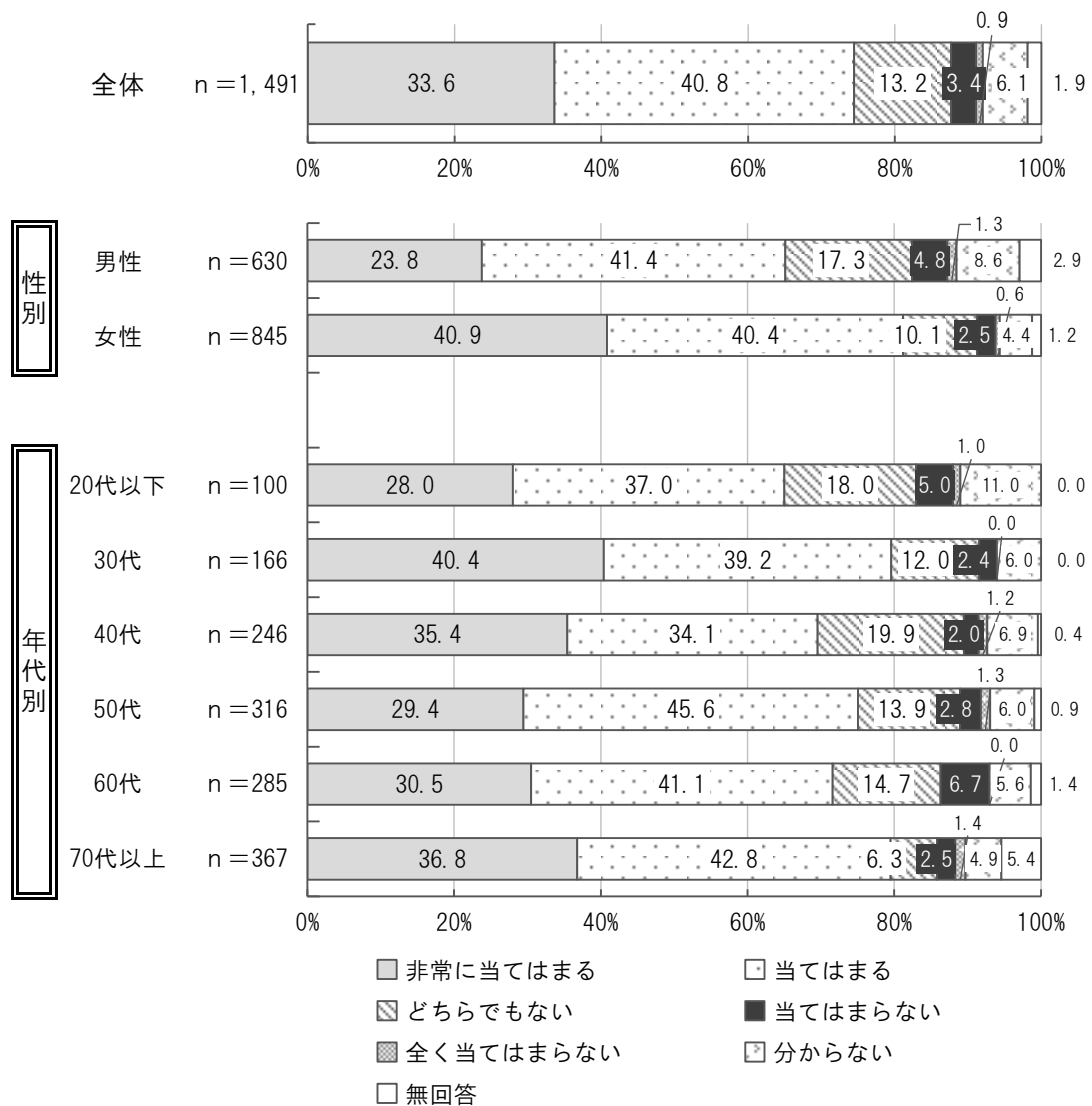


「健康食品は医薬品とは違うので、薬と同じように使用すると病気の治癒が遅れたり症状が悪化したりすることがあるため病気の治療目的で利用しないこと」については、『当てはまる』が73.2%、『当てはまらない』が4.0%となっている。

性別で見ると、男性において「どちらでもない」が18.7%と女性より多くなっている。女性においては「非常に当てはまる」が42.1%と男性より多くなっている。また、『当てはまる』は女性において78.8%と多くなっている。

年代別では、大きな差異は見られない。

8 健康食品は病者、小児、妊産婦、高齢者などでは健康被害を起こしやすいため、利用に当たっては注意が必要であること

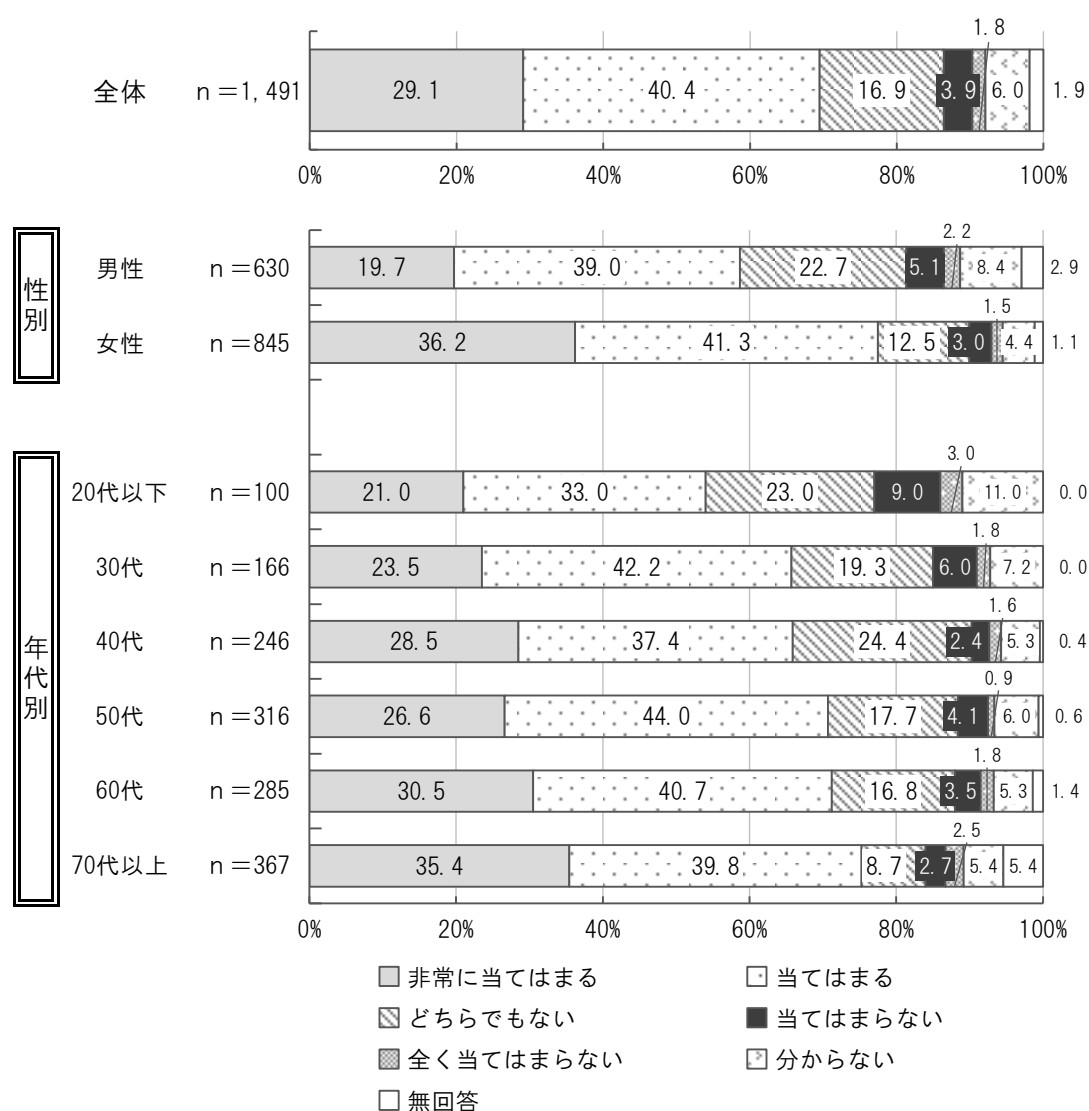


「健康食品は病者、小児、妊産婦、高齢者などでは健康被害を起こしやすいため、利用に当たっては注意が必要であること」については、『当てはまる』が 74.4%、『当てはまらない』が 4.3%となっている。

性別で見ると、男性において「どちらでもない」が 17.3%と女性より多くなっている。女性においては「非常に当てはまる」が 40.9%と男性より多くなっている。また、『当てはまる』は女性において 81.3%と多くなっている。

年代別では、70代以上において「どちらでもない」が 6.3%とほかの年代と比べて少なくなっている。

9 健康食品を選ぶ場合は、成分名、含有量、使用上の注意、問い合わせ先、品質保証に関するマークなど表示されている内容をよく読んで、自分に必要かどうか検討してから購入すること



「健康食品を選ぶ場合は、成分名、含有量、使用上の注意、問い合わせ先、品質保証に関するマークなど表示されている内容をよく読んで、自分に必要かどうか検討してから購入すること」については、『当てはまる』が69.5%、『当てはまらない』が5.7%となっている。


性別で見ると、男性において「どちらでもない」が22.7%と女性より多くなっている。女性においては「非常に当てはまる」が36.2%と男性より多くなっている。また、『当てはまる』は女性において77.5%と多くなっている。

年代別では、70代以上において「どちらでもない」が8.7%とほかの年代と比べて少なくなっている。また、『当てはまる』は20代以下において54.0%と少なく、年代が上がるごとに多くなっている。

新型コロナウイルス感染症と食生活について

(22) 新型コロナウイルス感染症拡大後の食生活の変化状況

問41 あなたご自身の現在の食生活は、新型コロナウイルス感染症の拡大前に比べて変わりましたか。1～13のそれぞれについて、当てはまるものを1つずつ選んで○をつけてください。



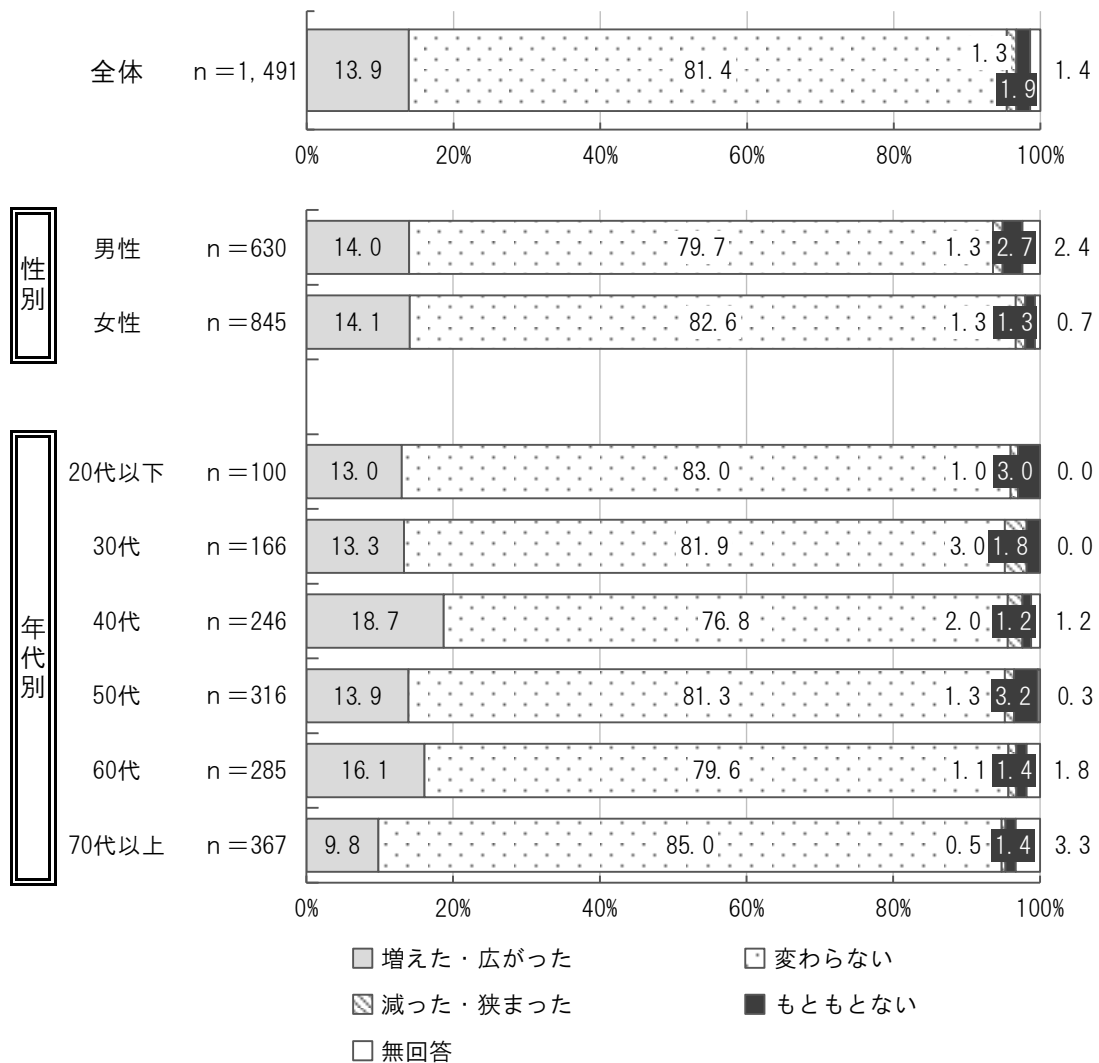
新型コロナウイルス感染症拡大後の食生活の変化状況において、「増えた・広がった」が多い項目は、「3 自宅で食事を食べる回数」(37.2%)、「2 自宅で料理を作る回数」(28.8%)、「11 安定的な食料供給への不安」(23.5%)の順になっている。

また、「変わらない」が多い項目は、「13 規則正しい食生活リズム」(85.8%)、「1 栄養バランスのとれた食事」(81.4%)、「12 食に関する情報の入手」(80.1%)の順になっている。

「減った・狭まった」が多い項目は、「6 おいしさや楽しさなど食を通じた精神的な豊かさ」(5.6%)、「5 オンラインを利用して家族や友人と食事を共にすること」(4.2%)、「4 家族と食事を食べる回数」(3.1%)の順になっている。

一方、「もともとない」が多い項目は、「5 オンラインを利用して家族や友人と食事を共にすること」(73.2%)、「8 通販(オンライン)を利用した食品購入」(44.1%)、「7 地場産物の購入」(11.9%)の順になっている。

1 栄養バランスのとれた食事

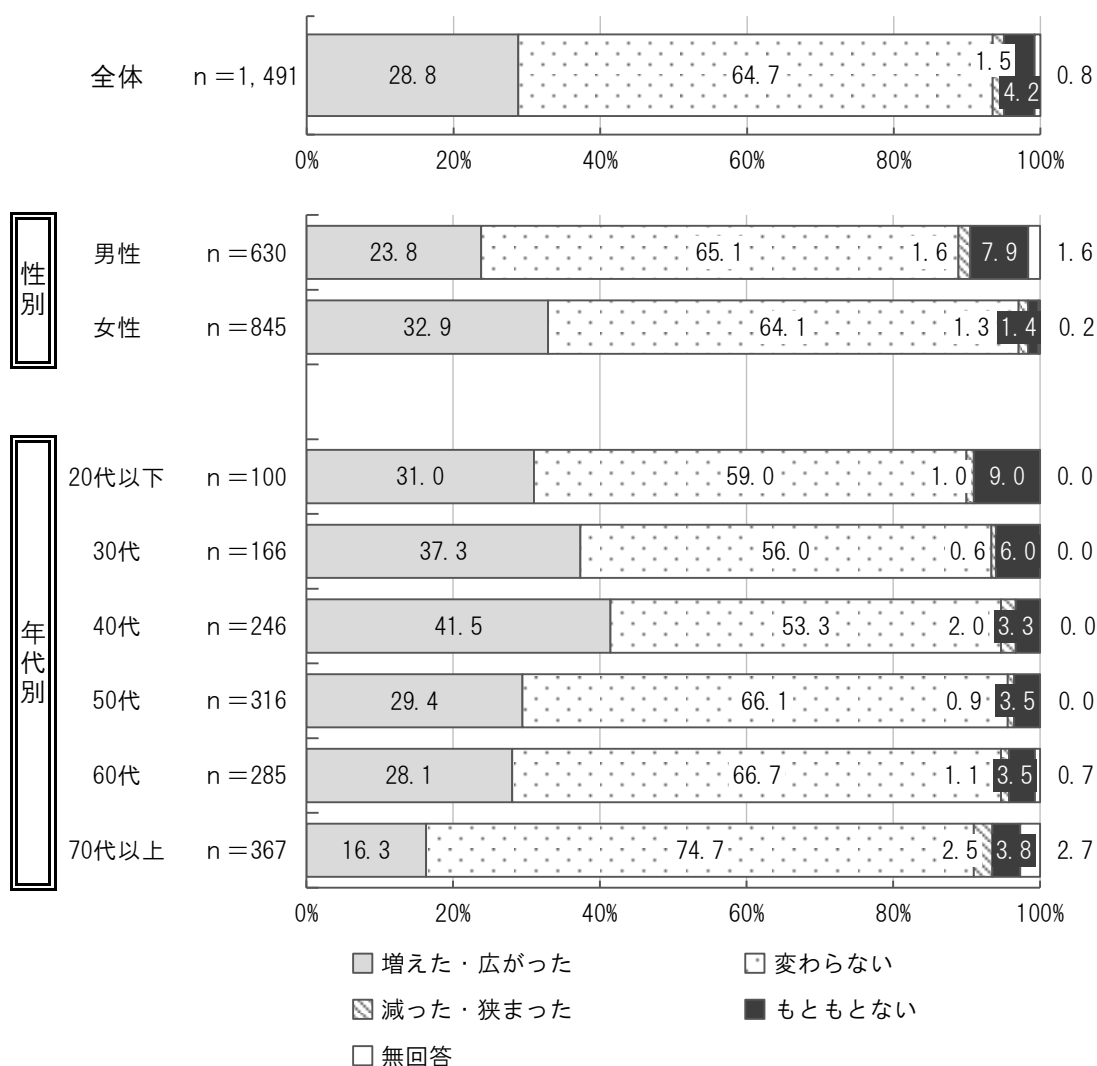


「栄養バランスのとれた食事」は、「変わらない」が 81.4%と最も多く、次いで「増えた・広がった」が 13.9%、「もともとない」が 1.9%となっている。

性別及び年代別で見ると、大きな差異は見られない。



## 2 自宅で料理を作る回数

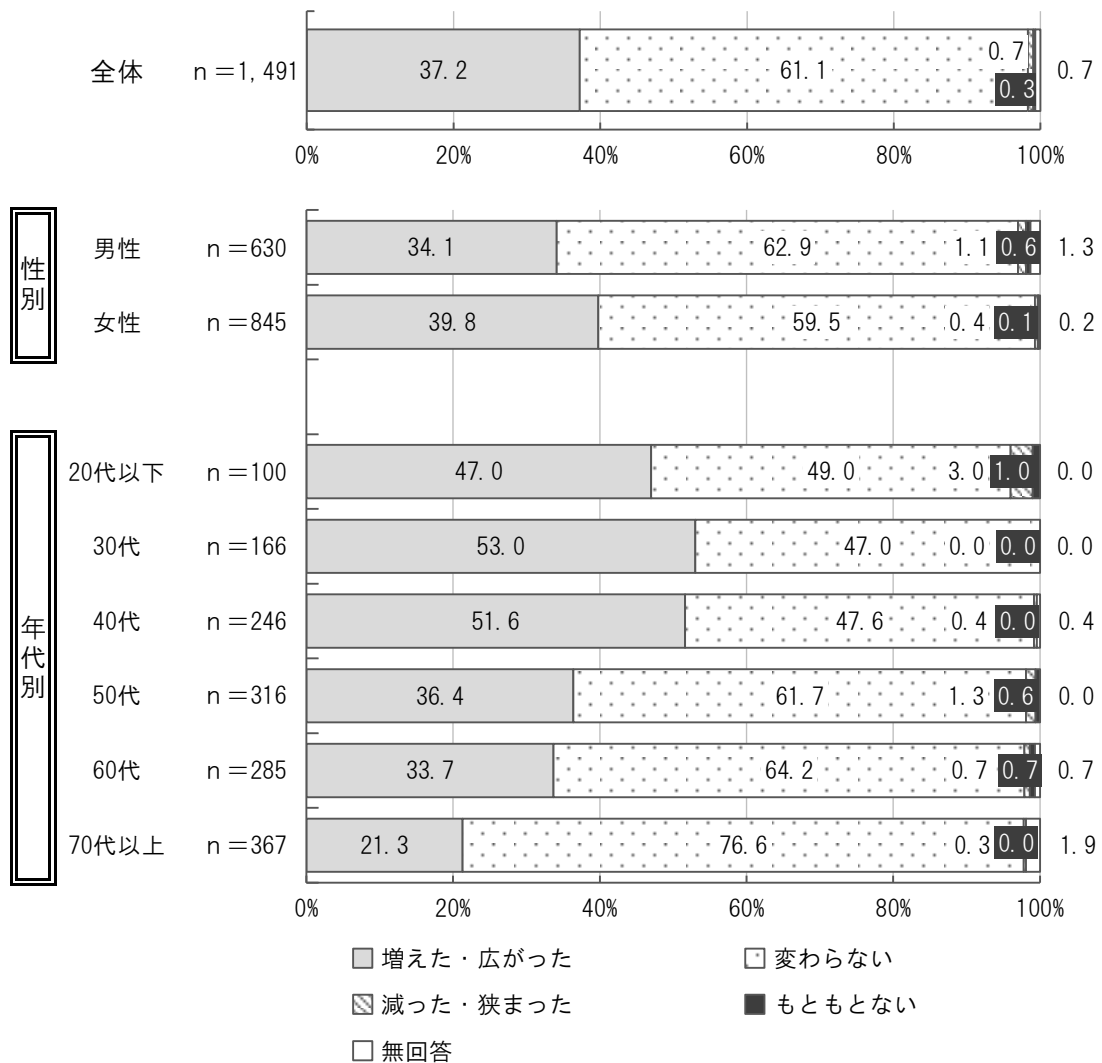


「自宅で料理を作る回数」は、「変わらない」が64.7%と最も多く、次いで「増えた・広がった」が28.8%、「もともとない」が4.2%となっている。

性別で見ると、男性において「もともとない」が7.9%と女性より多くなっている。女性においては「増えた・広がった」が32.9%と男性より多くなっている。

年代別では、70代以上において「変わらない」が74.7%とほかの年代と比べて多く、「増えた・広がった」が16.3%と少なくなっている。

### 3 自宅で食事を食べる回数

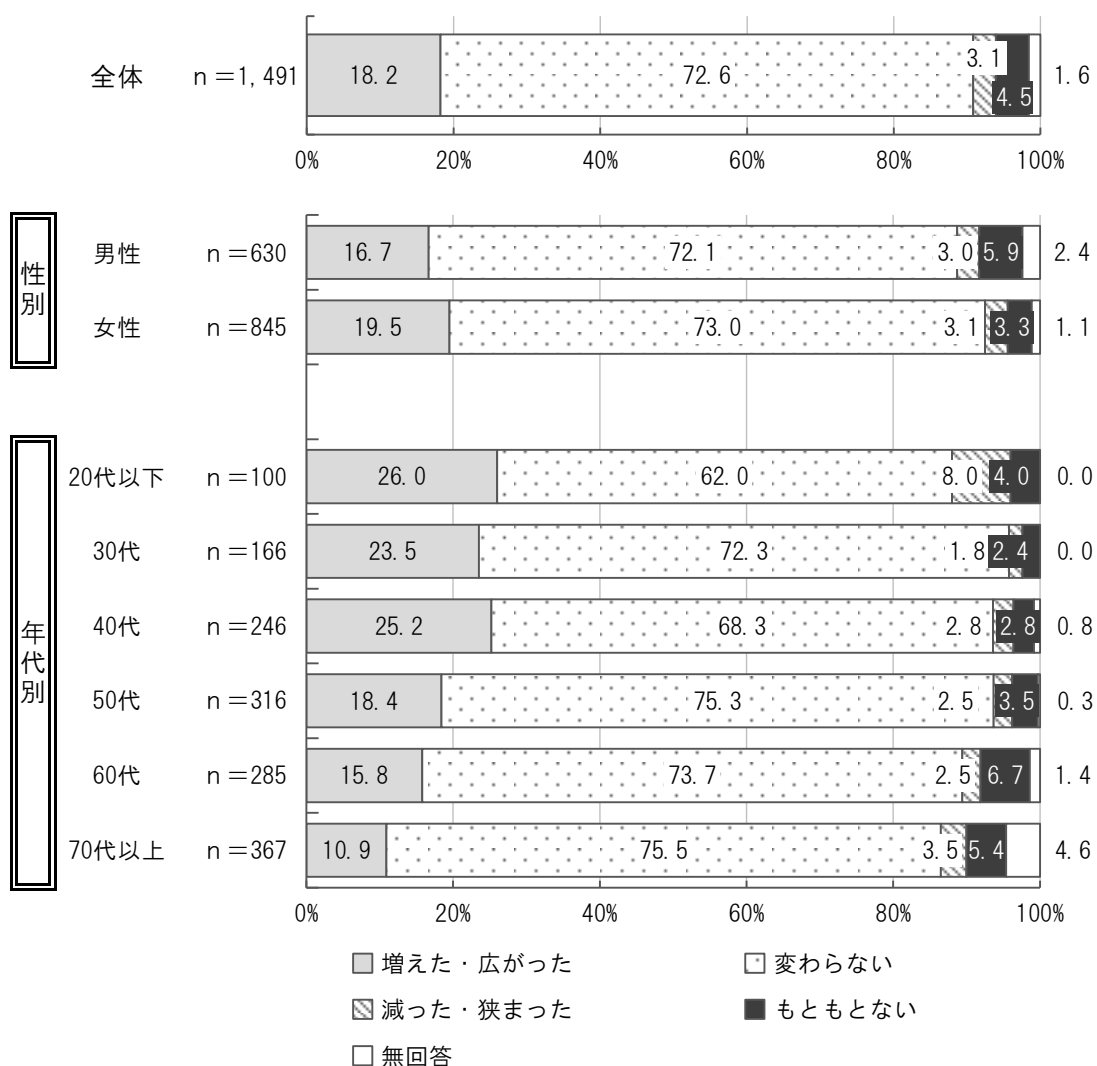


「自宅で食事を食べる回数」は、「変わらない」が 61.1%と最も多く、次いで「増えた・広がった」が 37.2%、「減った・狭まった」が 0.7%となっている。

性別で見ると、女性において「増えた・広がった」が 39.8%と男性より多くなっている。

年代別では、30代と40代において「増えた・広がった」が多く、半数を超えている。70代以上においては「変わらない」が 76.6%とほかの年代と比べて多く、「増えた・広がった」が 21.3%と少なくなっている。

## 4 家族と食事を食べる回数

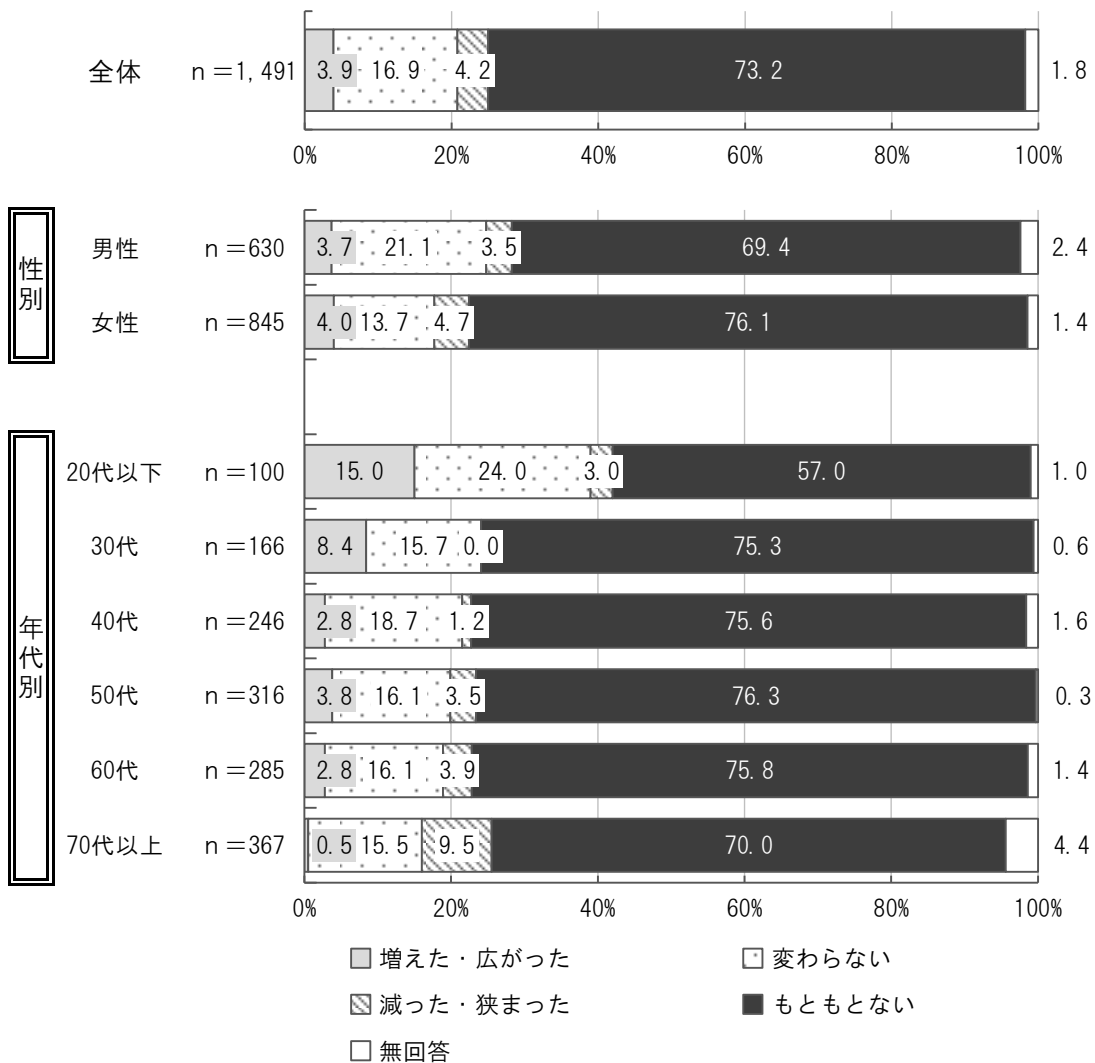


「家族と食事を食べる回数」は、「変わらない」が72.6%と最も多く、次いで「増えた・広がった」が18.2%、「もともとない」が4.5%となっている。

性別で見ると、大きな差異は見られない。

年代別では、20代以下において「変わらない」が62.0%とほかの年代と比べて少なくなっている。また、年代が下がるごとに「増えた・広がった」がおおむね多くなっている。

5 オンラインを利用して家族や友人と食事を共にすること

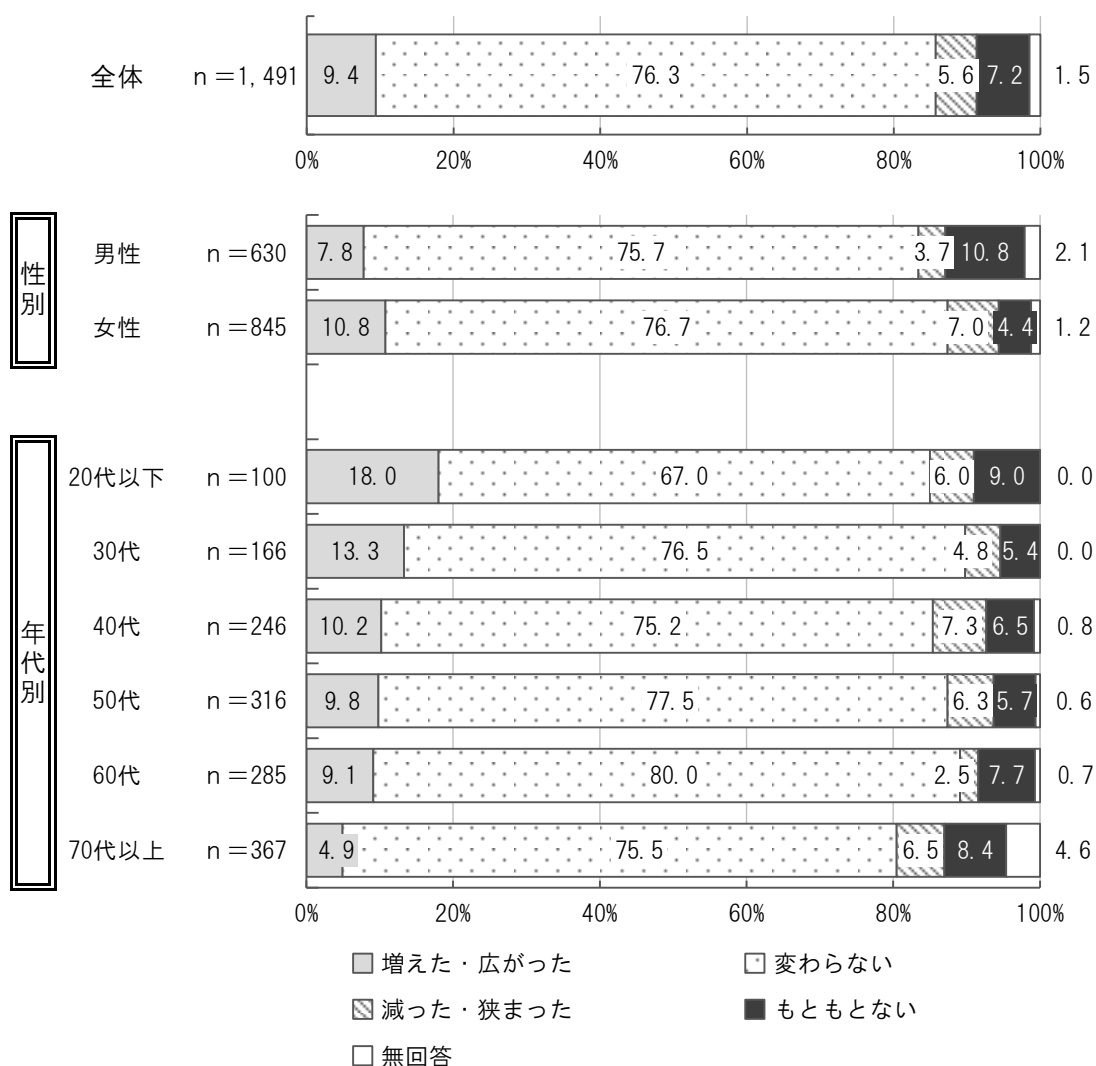


「オンラインを利用して家族や友人と食事を共にすること」は、「もともとない」が73.2%と最も多く、次いで「変わらない」が16.9%、「減った・狭まった」が4.2%となっている。

性別で見ると、男性において「変わらない」が21.1%と女性より多くなっている。女性においては「もともとない」が76.1%と男性より多くなっている。

年代別では、20代以下において「増えた・広がった」「変わらない」がほかの年代と比べて多く、「もともとない」が57.0%と少なくなっている。70代以上においては「減った・狭まった」が9.5%と多くなっている。また、年代が下がるごとに「増えた・広がった」がおおむね多くなっている。

## 6 おいしさや楽しさなど食を通じた精神的な豊かさ

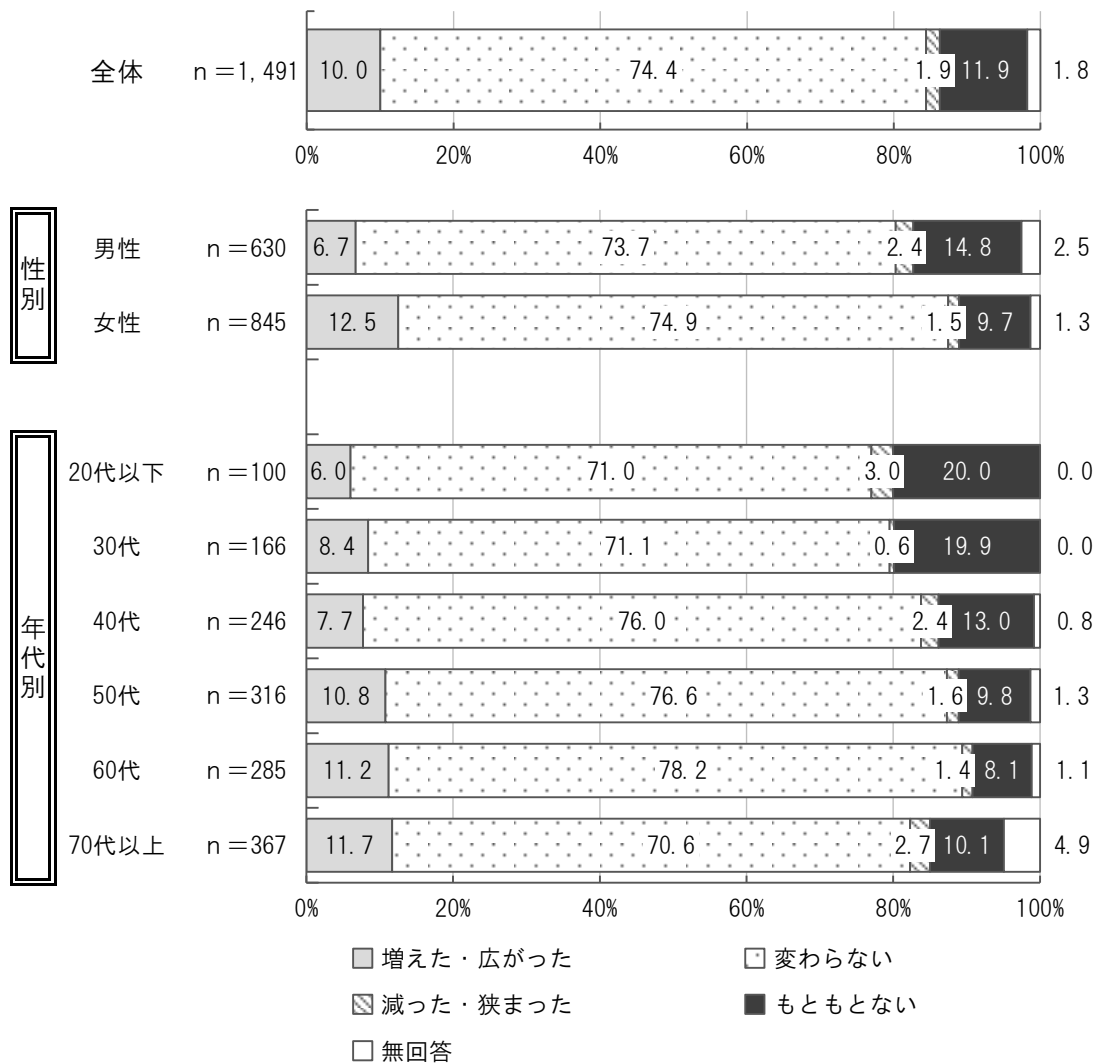


「おいしさや楽しさなど食を通じた精神的な豊かさ」は、「変わらない」が76.3%と最も多く、次いで「増えた・広がった」が9.4%、「もともとない」が7.2%となっている。

性別で見ると、男性において「もともとない」が10.8%と女性より多くなっている。

年代別では、20代以下において「変わらない」が67.0%とほかの年代と比べて少なくなっている。また、年代が下がるごとに「増えた・広がった」が多くなっている。

7 地場産物の購入

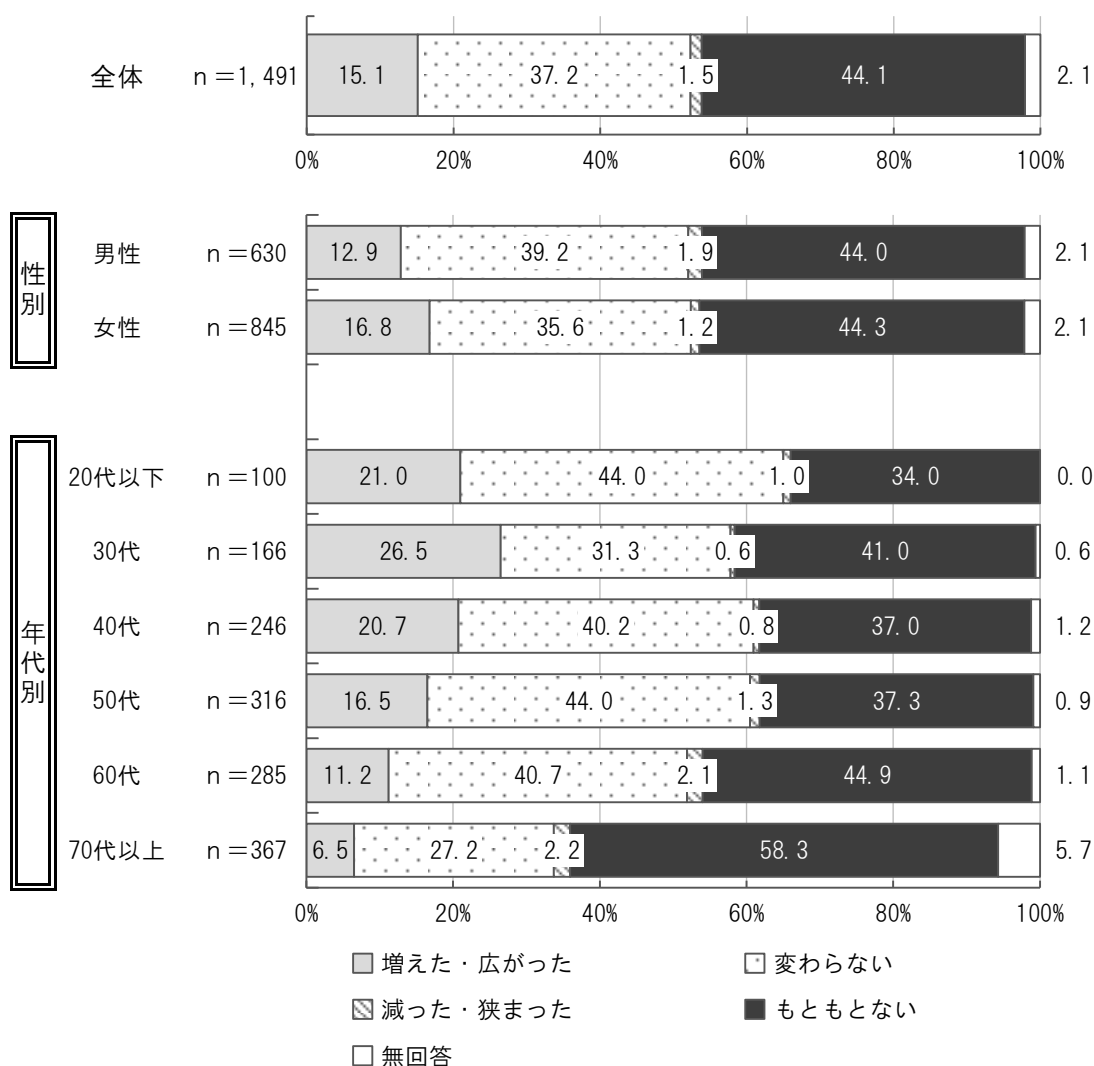


「地場産物の購入」は、「変わらない」が74.4%と最も多く、次いで「もともとない」が11.9%、「増えた・広がった」が10.0%となっている。

性別で見ると、男性において「もともとない」が14.8%と女性より多くなっている。女性においては「増えた・広がった」が12.5%と男性より多くなっている。

年代別では、年代が上がるごとに「増えた・広がった」が、年代が下がるごとに「もともとない」がおおむね多くなっている。

## 8 通販（オンライン）を利用した食品購入

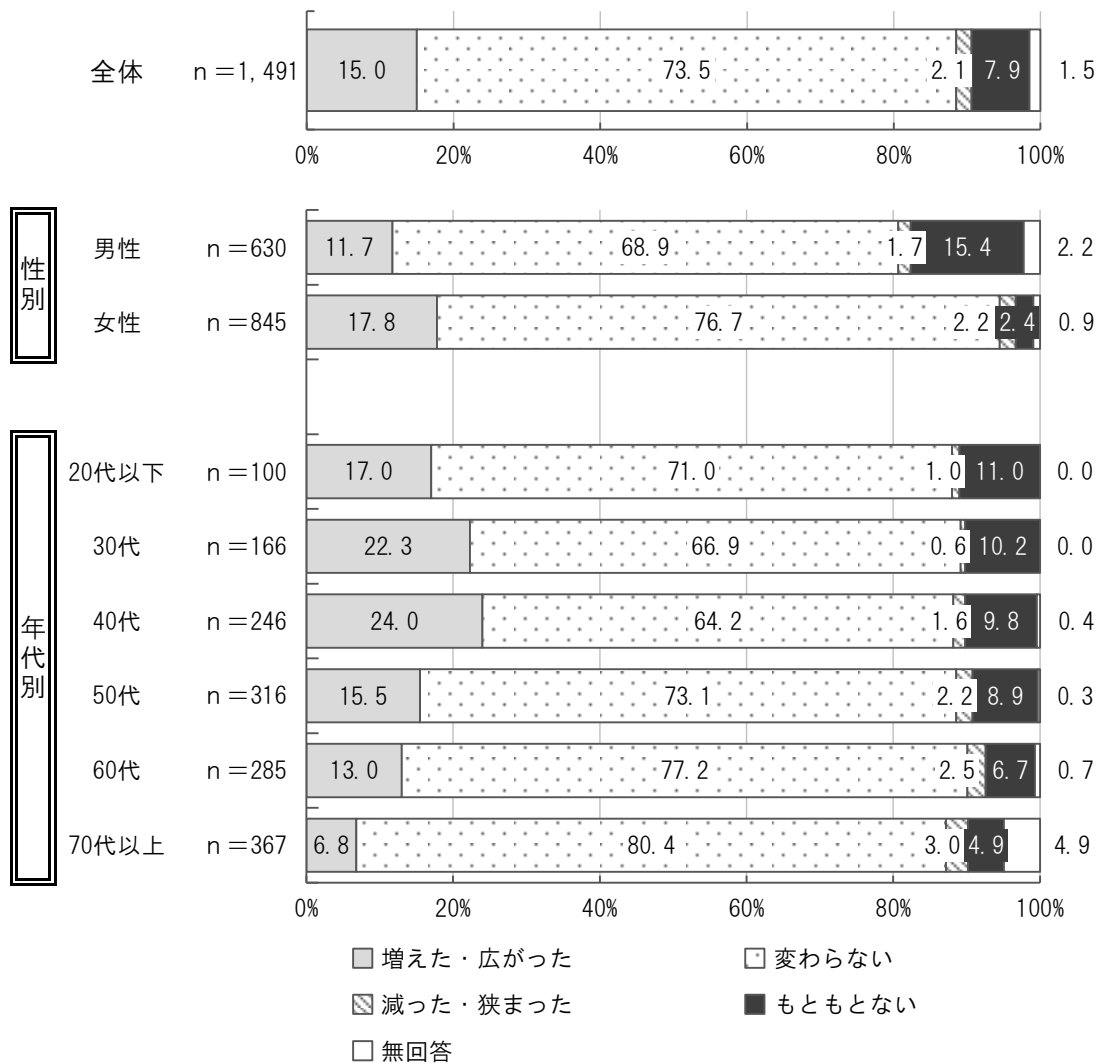


「通販（オンライン）を利用した食品購入」は、「もともとない」が44.1%と最も多く、次いで「変わらない」が37.2%、「増えた・広がった」が15.1%となっている。

性別で見ると、大きな差異は見られない。

年代別では、30代において「増えた・広がった」が26.5%とほかの年代と比べて多くなっている。70代以上においては「もともとない」が58.3%と多く、6割近くとなっている。

9 食事作りに要する時間や労力

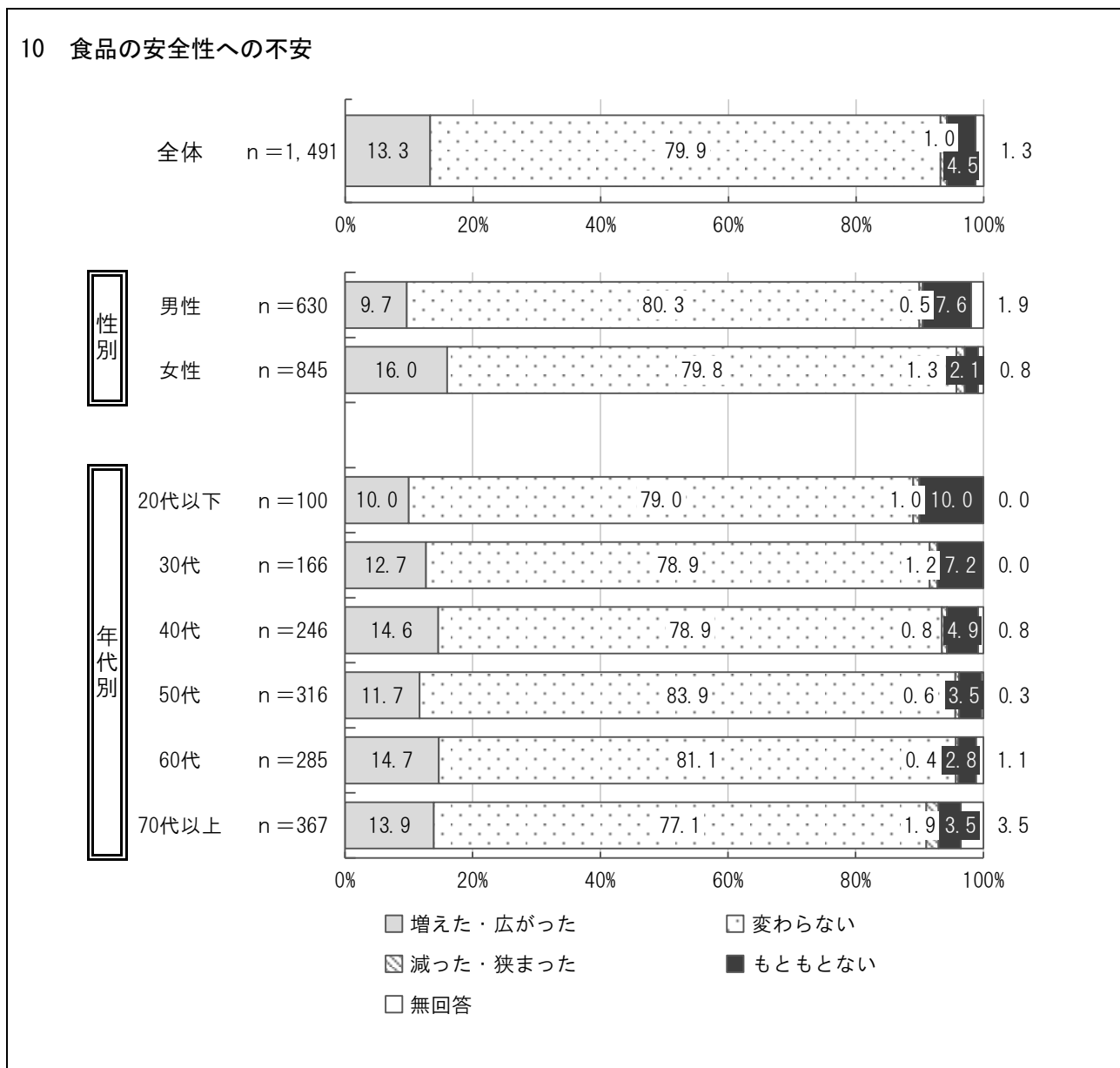


「食事作りに要する時間や労力」は、「変わらない」が 73.5%と最も多く、次いで「増えた・広がった」が 15.0%、「もともとない」が 7.9%となっている。

性別で見ると、男性において「もともとない」が 15.4%と女性より多くなっている。女性においては「増えた・広がった」「変わらない」が男性より多くなっている。

年代別では、30代と40代において「増えた・広がった」が多く、2割を超えている。70代以上においては「増えた・広がった」が 6.8%とほかの年代と比べて少なくなっている。



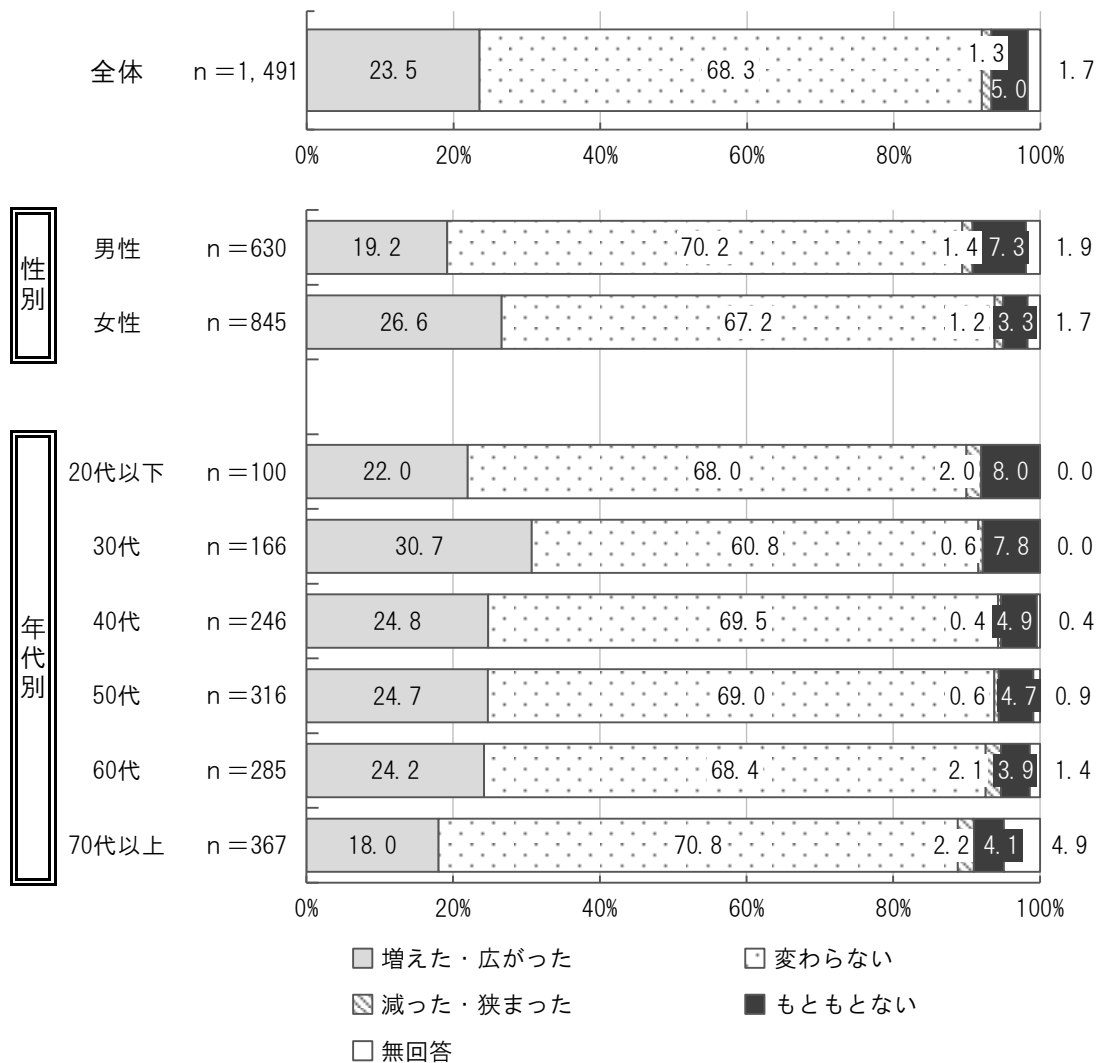


「食品の安全性への不安」は、「変わらない」が79.9%と最も多く、次いで「増えた・広がった」が13.3%、「もともとない」が4.5%となっている。

性別で見ると、男性において「もともとない」が7.6%と女性より多くなっている。女性においては「増えた・広がった」が16.0%と男性より多くなっている。

年代別では、大きな差異は見られない。

11 安定的な食料供給への不安

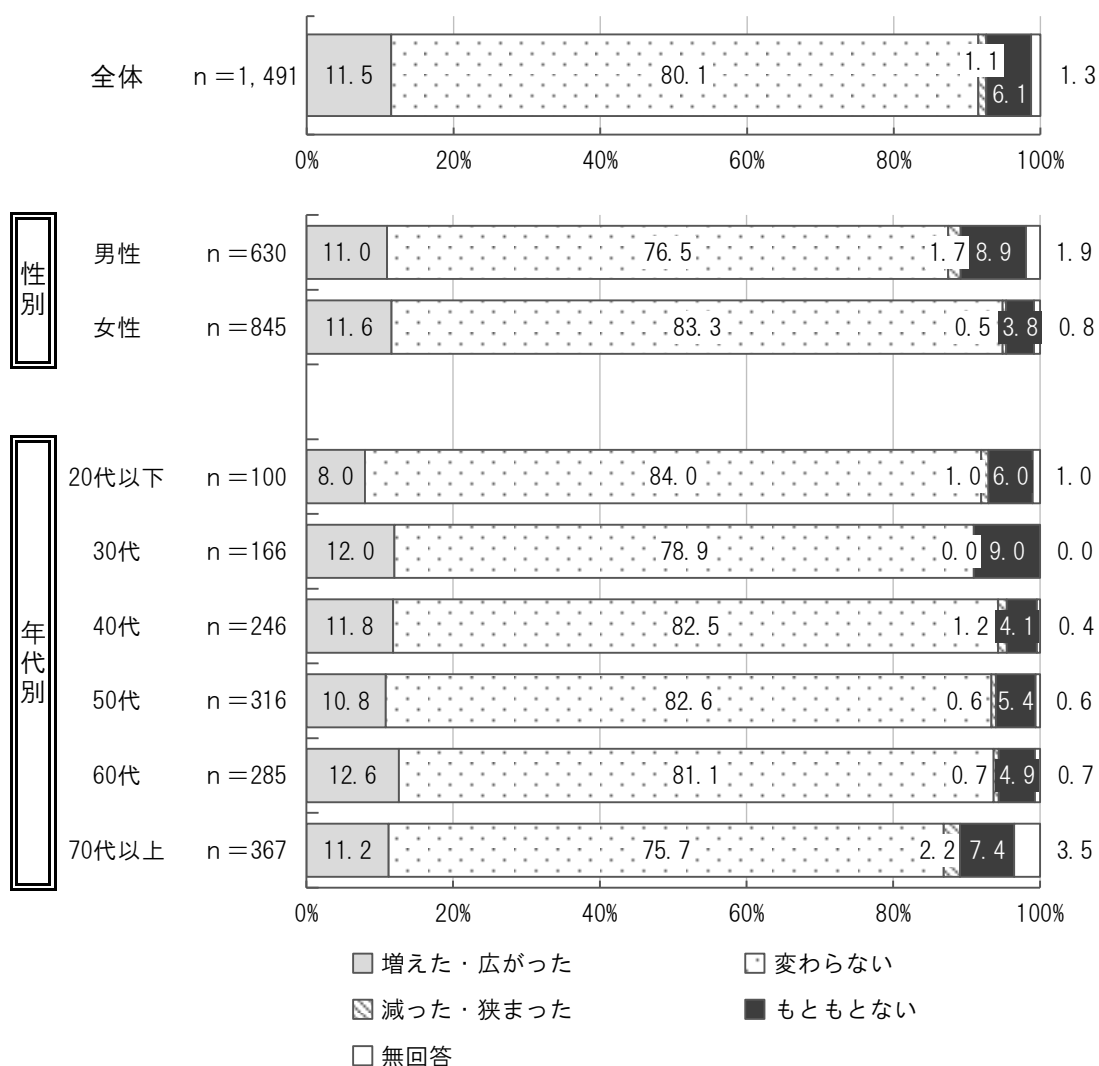


「安定的な食料供給への不安」は、「変わらない」が 68.3%と最も多く、次いで「増えた・広がった」が 23.5%、「もともとない」が 5.0%となっている。

性別で見ると、女性において「増えた・広がった」が 26.6%と男性より多くなっている。

年代別では、30代において「増えた・広がった」が 30.7%とほかの年代と比べて多く、3割を超えている。

## 12 食に関する情報の入手

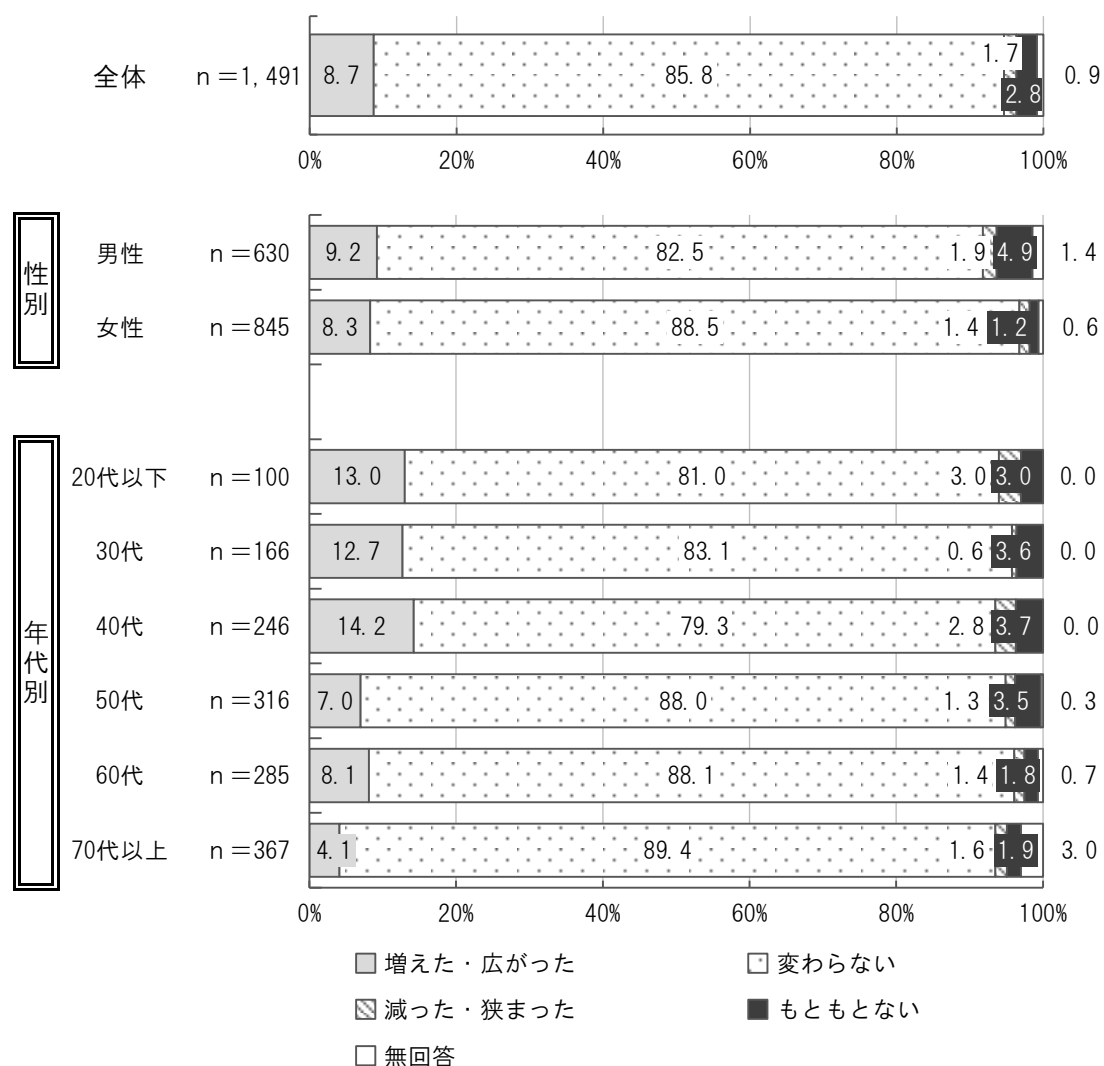


「食に関する情報の入手」は、「変わらない」が80.1%と最も多く、次いで「増えた・広がった」が11.5%、「もともとない」が6.1%となっている。

性別で見ると、男性において「もともとない」が8.9%と女性より多くなっている。女性においては「変わらない」が83.3%と男性より多くなっている。

年代別では、大きな差異は見られない。

### 13 規則正しい食生活リズム



「規則正しい食生活リズム」は、「変わらない」が 85.8%と最も多く、次いで「増えた・広がった」が 8.7%、「もともとない」が 2.8%となっている。

性別で見ると、女性において「変わらない」が 88.5%と男性より多くなっている。

年代別では、大きな差異は見られない。

## V 自由意見



## 問 22 富士市の広報全般についてのご意見

### 1 「広報ふじ」の内容について 77 件

- 広報は何を目的にされているのか。ふだん見ていない、届いていない方へ届ける必要がなければ、現状維持をすればよいが、そうでないならもう少しやり方を考えるべきだ。例えばタイトルのコピーなど。何かを失う必死さが足りない。届ける価値ある情報を。(男性 20代)
- いろいろな役に立つ情報が載っているのは分かるが、新聞にも載っているコボちゃん等の4コマ漫画を富士市の広報にも載せてほしいと思っている。(男性 20代)
- レイアウトやデザインに力を入れてほしい。(男性 30代)
- もっと見やすくしてほしい。(男性 30代)
- 市の問題点についてフォーカスした広報をしてほしい。(男性 40代)
- 子育てに関する情報をもっと取り上げてほしい。(男性 40代)
- 「広報ふじ」があればほかには必要ないと思う。(男性 40代)
- 市が取り組んでいる割に見ていない。内容はともかく、なぜ市民の目に留まらないかを考えないとせっかくの取組が生きない。(男性 40代)
- 「広報ふじ」はメインとそうでない物の文字の大きさ、メリハリを持たせると、もっと見やすく分かりやすいと思う。(男性 40代)
- 将来、道路や条例が変わったときに報告してほしい。月に2回の発行が多い。めくって読みたいと思う内容でないため、面白さが欲しい。漫画にするなど、小学生が手に取りたいと思えるようにする。真面目に書くことはよいが、噛み砕いた内容にする。(男性 40代)
- 無駄。(男性 50代)
- 特集記事は子どもに役立つ物を夏季限定で組むとか、毎号異なる物は大変なので2～3号連続する物などを組むなどして、興味をそそられるように深掘りしてほしい。(男性 50代)
- せっかく市立高校があるのだから、高校生にもっと参加させたほうが将来のためになると思う。市立以外の高校も新聞部があり、頑張っているようだ。(男性 50代)
- 学校教育や地域として子どもを育成していくプログラムについて掲載してほしい。(男性 50代)
- まず、見たいと思わない。紛れ込んだ紙の一部にしか見られない。地域に根差していない。ただ発信するだけ。心に響かない。(男性 50代)
- 大々的に活動をしている人たちだけでなく、小さいながらも富士市やそれに関する情報等を発信している人たちにもスポットを当て紹介することもあったらよいと思う。現在の状況下で富士市だけ防災訓練等を市全体でやっている。結果、県3位の定住者、東部1位である。その施策を市民に回答する必要はないか。(男性 60代)
- もう少し分かりやすくしてほしい。(男性 60代)
- 富士市のことをいろいろ知らせてくれる。これからはもっと見たり聞いたりしていきたい。(男性 60代)

- 市政に対する市民からの辛口意見のコラムがあったほうがよい。 (男性 70代以上)
- 生活に必要な情報が得られている。 (男性 70代以上)
- 表紙の写真が美しい。 (男性 70代以上)
- 「広報ふじ」は月2回頂き、必ず目を通すので、それでほとんどの情報が分かる気がする。月2回では作成する人たちが忙しいのではないだろうか。月1回で内容を考えたらよいのではないか。 (男性 70代以上)
- 工夫した編集であり、特段の変更は不要だと思う。 (男性 70代以上)
- 「広報ふじ」はあまり読まない。 (男性 70代以上)
- 地区まちづくりセンターや「広報ふじ」で情報を得ているので、現状のままでよい。 (男性 70代以上)
- 「広報ふじ」はよくできていると思う。 (男性 70代以上)
- 身近な話題が盛りだくさんで、楽しませてもらっている。データや表での表現も分かりやすい。 (男性 70代以上)
- 「広報ふじ」の第一面の片隅に、富士市に関するトリビアをクイズのように設けてもらえると面白いと思う。静岡新聞の「3分塾」、朝日新聞の「しつもん！ドラえもん」のような物。毎回でなくてもよいと思う。 (男性 70代以上)
- 10代の人の興味のあることが少ないと思う。 (女性 10代)
- 真面目な情報発信と、楽しませる企画に関する情報発信が、中途半端に混ざってしまっている印象を受ける。知りたい情報に辿り着けないもどかしさがあるため、メリハリのある広報を心がけてほしい。 (女性 20代)
- 面白い内容があったり、防災を呼びかけていて危機管理の意識付けにつながったりしていると思う。 (女性 20代)
- 「広報ふじ」はあまり見ていない。 (女性 20代)
- もっと面白いことをやってほしい。 (女性 30代)
- 毎回楽しみにしている。どんな情報が出ているのか楽しみである。仕事や家事で忙しい日々なので、個人的には月に1回くらいの発行がよいと感じている。 (女性 30代)
- 家を建てて自治会に加入してからは、「広報ふじ」は毎回目を通すようにしている。確定申告等、必要な情報を確実に得られて助かる。 (女性 30代)
- 若い人にも関心を持ってもらえる内容を、もう少し多く取り入れてほしい。イベントや抽せんでのプレゼント等。 (女性 30代)
- 「広報ふじ」はとても見やすいと思う。特に見てほしいページを前にするとよいと思う。イベント情報は、子どもが喜ぶので多いとうれしい。お勧めのお店の情報や公園の特集がもっと見たい。 (女性 30代)
- ある程度の年齢の子どもが読めたり興味を持てたりするようなクイズなどの内容があっても楽しそうだと思う。 (女性 30代)



- 沼津市に職場があり、「広報ぬまつ」を目にすることがあるが、富士市が断然読みやすく、読む気になる。レイアウトやデザインが古くなくて、若い世代も読みやすいのではないかと思う。  
(女性 30代)
- 市のイベントや我が家のアイドル、講座の募集など、興味のあるところは割とよく見ているが、それ以外のところはサーッと見ているくらいな感じがする。各年代で興味や関心のあるものは異なると思うが、子育て世代だと子どもの遊び場やイベントなど、子どもに関する情報が多くあるとありがたいと思う。  
(女性 40代)
- 目を通してはいるが、特に興味のないことばかりが多い印象。月2回は多過ぎると思う。  
(女性 40代)
- 「広報ふじ」はとてもよくできていると思う。コロナのワクチン接種がきっかけでLINEに登録したが、同報無線の情報やコロナ情報などをチェックすることができ、便利だと感じている。自宅近くのバス停からの時刻表や時間、料金まで調べることができるのは便利だと思った。  
(女性 40代)
- 忙しくてじっくり読む時間、見る時間がない。  
(女性 40代)
- いらぬ。  
(女性 40代)
- 「広報ふじ」が読みやすくてよいと思う。  
(女性 40代)
- スポーツ教室、おいしい物に興味がある。これからも楽しみにしている。  
(女性 40代)
- 「広報ふじ」を毎号読んでいるが、子育て世帯向けの情報が少なく、入園先や入学先に迷っている人にとっては残念だと思う。特に、他県から転入してくる子育て世帯の方は、市役所へ出向くことも子連れでは大変だと思うので、広報紙に毎号少しでも子育て支援が受けられる場所等の紹介してほしい。  
(女性 40代)
- 誰が読んでも分かりやすく、興味や関心が湧いてくるような内容にしてほしい。字ばかりの広報では堅苦しくて飽きてしまうので、写真や絵を多く使う。お得な情報やお祭りなどのイベント情報をもっと知りたい。  
(女性 40代)
- 分かりづらい。  
(女性 50代)
- あまり興味を持って見る内容がなく、後で見ようと思うが結局見ず次の号になり、ほぼ見ない。もっと引きつけるような特集を一つでも載せていただけると、毎回見るかもしれない。  
(女性 50代)
- 「広報ふじ」を見ることで市の行政にも関心を持つようになったと思う。表紙の写真も毎回楽しく拝見している。市からのお知らせは大切な情報なので、これからも分かりやすくスピードを持って伝えていただきたいと思う。  
(女性 50代)
- 「広報ふじ」を見ていない人も多いと思うけれど、私はイベント情報を見て利用させてもらっているので、継続してほしい。紙でパッと読みたい記事が探せるのがよい。  
(女性 50代)
- 年齢や家族構成も変わって、富士市で生活している中で、市の広報での情報が大いに役立っている。紙でじっくり、LINEで簡単にすぐ情報を見つけることができ便利に思う。  
(女性 50代)
- 分かりやすくて、感謝している。  
(女性 50代)
- 趣味やスポーツをやりたいと思っているので、地区まちづくりセンターや小中学校の体育館で行っている教室やイベントを載せてほしい。または調べられるようにしてほしい。  
(女性 50代)
- 読みやすい。  
(女性 50代)

- ドラマや映画で使用した撮影地の紹介や、その俳優などのインタビューなど、見たくなる物をお願いしたい。  
(女性 50 代)
- 「広報ふじ」の紙について。どうしても分からないことや知りたいことがあれば、それについてネット等で調べると思うが、特にそういうこともなく何気にパラパラと情報を家族で見るのであれば、広げて見られる紙が便利である。「Radio-f」については、以前の職場で毎日流していたが、地域の情報が楽しかった。お客様にしばしば「このラジオは何？」と聞かれることもあったので、まだまだ知らない方も多いのではないかと思う。  
(女性 50 代)
- 「広報ふじ」は見やすく読みやすいと思う。毎回タイムリーな行事等が表紙になっているのもよいと思う。  
(女性 60 代)
- 広報が届くたびに、ざっくりだが目を通してている。市の情報源として楽しみにしている。  
(女性 60 代)
- 表紙の写真が毎回とてもよい。現状、グッドである。数日前に固定電話を止め、スマートフォンを持った。これで私もQRコードを読み取れるはず。  
(女性 60 代)
- 「広報ふじ」は以前より読みやすくなったと思う。  
(女性 60 代)
- 「広報ふじ」は時間のあるときに読む。とても工夫してある紙面だと感心している。市の施策記事は、市民として読まなければいけないと感じている。  
(女性 60 代)
- 楽しみにしている。表紙の写真が好き。  
(女性 60 代)
- 「広報ふじ」の紙面の記事の割り振り、内容がマンネリ化していて、記事の内容に興味湧いてこない。載せる内容の見直しをしてほしい。  
(女性 60 代)
- 広報紙等はいろいろな情報を知ることができるので、続けてほしい。  
(女性 60 代)
- 「広報ふじ」は、よくまとまっているが、ページ数が多いと思う。  
(女性 60 代)
- 「広報ふじ」は毎回必ず目を通してている。写真等で知り合いが写っていると、ほっこりする。  
(女性 60 代)
- 高齢になった今、頭はもちろん、耳も目も体も前年と同じとは年々言いにくくなった。楽しみといったら、時間をかけて新聞等の隅から隅まで目を通すことである。「広報ふじ」も届くと、大体は全般に広げて見る。少し前になるが、「広報ふじ」が賞を取ったようなことを新聞で確認し、自分は何一つ携わっていないがうれしく思った。いろいろな方のご苦勞があつての身近な記事と読みやすい文章があれば、読者は注目すると思う。最近カラー写真もあり、市の広報紙として役立っており、手元に届くのが楽しみである。富士市以外の沼津市や富士宮市辺りの広報紙も見てみたい。  
(女性 70 代以上)
- 毎回楽しみに見ている。  
(女性 70 代以上)
- 「広報ふじ」の表紙は楽しめる。  
(女性 70 代以上)
- 時々読んでいるが、自分が知らなかったことなども掲載されているのでよいと思う。これからも目を通していく。  
(女性 70 代以上)
- 「広報ふじ」はいつも楽しく読んでいます。これからはいろいろな記事で富士市のことを知らせてくださるように楽しみにしています。  
(女性 70 代以上)
- 年老いてくると、読むことが大変になってくる。少しでも文章を読んで情報を知りたいと思う。  
(女性 70 代以上)

- 何を一番伝えたいのか、知りたいことがどうすればすぐに分かるのか。見やすく、よい意味で気になる記事にまとめてほしい。(女性 70代以上)
- 各地区の成り立ち(歴史)を深掘りしてほしい。(女性 年代不明)
- 地域での取組の情報が分かるのでためになる。(性別不明 年代不明)

## 2 「広報ふじ」の配布・発行について 46件

- 紙の「広報ふじ」は少し読んで捨ててしまうことが多いので、紙が無駄になっている気がする。現在はネットで閲覧できるので、若い世代には必要ないと思う。(男性 30代)
- ペーパーレス化したほうがよい。それだけでコストがかかっている。広報、医療、スポーツ、イベント、交通、ごみ、サービス、防災など、一つのアプリケーションで一元管理すれば、登録して利用したいと思う。コストも削減でき、市民に還元できる。少数の方のためにペーパーレス化できないのなら、少数の方のために違う提供をしてあげればよいと思う。市民のスマホのメイン画面に広報アイコンが表示されれば、意味のあるものになったと思う。(男性 40代)
- デジタル化、ペーパーレス化を推進してもらいたい。(男性 40代)
- 「広報ふじ」は廃止、インターネットの閲覧でよい。経費の無駄。読む人は少ない。区長班が「広報ふじ」の班への仕分けをして大変。「広報ふじ」をやめて住民税を下げろ。(男性 40代)
- 「広報ふじ」を丸めて配られると、とても見にくい。(男性 40代)
- 「広報ふじ」が届くのが毎回遅い。(男性 50代)
- ペーパーレス化を希望する。欲しい人は公会堂またはロッカー等に取りに行くようにすればよいと思う。昼間にリハビリを兼ねてまちを歩いている高齢者など。(男性 50代)
- 配布する人への報酬金。発行日からの日数もかかることから、多少なりとも不公平感はある。少しでも是正するには、月1回程度でも十分ではないだろうか。(男性 60代)
- 組長さんや班長さんが回覧板を回す準備や区費集め、広報配布など負担が大きい。高齢者が増え、班長さんができなくなる人が増えている。区費の集金も今の時代に現金を集めて回るなど、危険を感じている。広報配布方法など、時代に合わせて変えていくべきだと思う。(男性 60代)
- 月2回の「広報ふじ」の配布は無駄だと思う。月1回でよいと思う。(男性 60代)
- 紙のまち富士だから、終生、古紙の広報を続けるべきである。今後、税収は減るのだから、富士まつりに多額の予算をつけるべきではない。経年劣化した道路、橋の補修にたくさんお金がかかるのは分かっているし、富士川など川の氾濫に備えなければいけないと思う。貸し空き家を募集して紹介したら、移住してくる人が増えると思う。(男性 60代)
- 区の三役が配布の小分けを行うが、部数が多くて大変そうである。(男性 70代以上)
- 「広報ふじ」は月1回の発行でよい。(男性 70代以上)
- アパートに住んでいて回覧板が回ってきたことがないので、「広報ふじ」が届かず手に取る機会がない。全ての人に行き渡るような工夫がほしい。LINEで自分が気になる情報が届くシステムがあるのはうれしい。好きなタイミングで気になる情報だけ見られるのは、無駄がなくとてもありがたい。(女性 20代)

- SDGs の観点から電子化していくことを視野に、電子版のみにするなど、削減できるところは削減していく。 (女性 20 代)
- 「広報ふじ」の発行を廃止すべきとは思わないが、全世帯に配るのは無駄だと思う。ほぼ見ずに捨てているので、資源の無駄遣いだと感じている。地区まちづくりセンター等で、必要な人のみもらえばよい。また、結局回覧が遅くて期日が迫っている情報などは意味がないときもある。インターネットや公式 LINE で見ることのほうが多くて便利。小さな無駄も積み重なると大きな無駄となるので、減らしていったほうがよいと思う。 (女性 30 代)
- LINE 等だとスルーする可能性があるため、紙のほうが手に取りやすいことは間違いないが、やはり環境を考えるとやめたほうがよいと思う。閲覧数は確実に減るし、情報も伝わりづらくなるため、通知方法に工夫が必要。コンビニに置くのは大量に残っているのを目にしたことが多々あるため、無駄。やるならコンビニに協力してもらって、置く所を工夫したほうがよい。目に留まらない。 (女性 30 代)
- 幅広い年代の人々が情報を得られるよう、これからも紙での情報発信も続けてほしい。 (女性 30 代)
- 「広報ふじ」の情報は大変有意義だが、頻度が多く、ゆっくり読もうと取っておくと、次の号が届いてしまう。全世帯にカラー印刷となるとお金もかかると思うので、頻度を減らすとか、LINE を使ってペーパーレス化（紙で欲しい人はもらえる工夫）にするのもよいのではと思う。 (女性 30 代)
- 「広報ふじ」は必要な情報を適宜発行していただければそれで十分である。なぜ月 2 回も発行する必要があるのか、答えられますか。発行するにあたり一体年間でいくらの税金が使われているのか、はっきりと説明してほしい。配布してくれる区長さん、班長さんの負担について考えてみたことがありますか。無駄なことはやめてほしい。作るなら、配りましょう。 (女性 30 代)
- 回覧板や「広報ふじ」を月 1 回にしてもらいたい。月 2 回も必要ないと前から思っている。回覧板に関しては廃止してもよいと思う。もっと手間のかからない方法で情報を流してもらいたい。 (女性 40 代)
- 「広報ふじ」の配布は月 1 回を望む。 (女性 40 代)
- 「広報ふじ」は月 2 回もいらぬ。月 1 回でよい。経費も減る。 (女性 40 代)
- 「広報ふじ」はモノクロでよいと思う。経費削減に取り組んでいただけたらと思う。無駄な経費は削除して、ほかに回すべき。 (女性 40 代)
- 紙の「広報ふじ」は希望する家庭にのみ配布でよいのではないか。欲しい人は地区まちづくりセンター等でもらえばよい。後はウェブでよい。コスト削減のほうがうれしい。 (女性 40 代)
- 「広報ふじ」がコンビニに置いてある所がとても助かる。 (女性 40 代)
- 月に 2 回あっても内容が薄いときがあるし、町内で配布するのちょっと大変なので、月の初めの 1 回で厚くしたらどうか。「広報ふじ」と my d o がくっついていてもよい気がする。子育てや中小企業の給付金や支給品について、もっと知りたい情報を詳しく大きく載せてほしい。 (女性 40 代)
- 税金を使って広報ツールをつくるのならば、高齢者世帯等に限定し、全世帯分を配布する必要はないと思う。それよりも富士市のホームページが更新されていない状態のほうが問題であり、新しい取組より既存のツールを充実させるところにもっと尽力すべきだと思っている。富士宮市の広報活動や取組など、よい点はどんどん真似てほしい。 (女性 40 代)

- 「広報ふじ」について。私の町内では毎月2回組長さんが全戸配布している。35～36戸、アパートもあり、階段の上り降りもしなくてはならず、とても負担である。「広報ふじ」は月1回でよいと思うし、紙でなくてもホームページを見ればよいと思う。紙のまちで紙を節約というのも違うのかもしれないが、人の負担を軽減してほしいと思う。(女性 50代)
- 「広報ふじ」はインターネットでも内容を確認できる状況にあり、全世帯への配布は無駄に思う。(女性 50代)
- 「広報ふじ」の紙での配布中止を検討しているようだが、紙での配布は継続してほしい。(女性 50代)
- 全てネットで分かるから「広報ふじ」は月1回でよい。回覧で回すのが大変だから。(女性 50代)
- 町内会を通しての配布ではなく、ポストへの配布をしてほしい。または新聞と一緒に配布のほうがよい。(女性 50代)
- 情報もデジタル化しているので、紙での配布は減らしたほうがよいと思う。すぐに古紙になってしまう。(女性 50代)
- 配布方法について。私の町内では班長宅に班員分が届き、回覧板で配っている。今年度班長だが、班長の負担になる。来年度からは月1回となるようだが、大変よいと思った。(女性 50代)
- コロナもあり、世の中の考え方も一変した。必要とする情報は都度自分で収集するので、広報の紙は必要性を感じない。回覧板の習慣も必要ないと思う。公共機関は紙に頼り過ぎ。紙かウェブか選択させてほしい。町内会もごみ回収と防災訓練だけで、子どもがいない家庭にとって、そのほかのイベント等は全く必要性を感じない。(女性 50代)
- ネットやスマホを使用できないが、情報は必要なので紙面は残していただきたい。(女性 60代)
- 「広報ふじ」の紙質は下げてよいと思う。(女性 60代)
- 「広報ふじ」は年3回くらいに減らしてほしい。多過ぎる。(女性 60代)
- 「広報ふじ」が月2回発行されているが、回覧板で回すのが結構負担である。月1回の発行にしたら予算も減るのではないかと思っている。(女性 60代)
- 「広報ふじ」が各家庭に配布されるのは、とてもよいことだと思う。(女性 70代以上)
- 「広報ふじ」は毎月2回来るが、月初めに1回でよいような気がする。広報を見る人も増えると思う。(女性 70代以上)
- 「広報ふじ」は近所でも読んでいない人が多いと感じる。特に若い人は読まない。税金のことも考え、また配布の手間も考え、月1回でよいと思う。(女性 70代以上)
- 人間は自分に関係のないことには無関心である。重要なことはとにかく、長くやっていると何でもマンネリ化してしまう。広報は重要なことだけに絞り、関心のある人はインターネット、QRコード等を利用すればよい。節約できるところは節約して、必要なところへお金を使ってほしい。市役所から近い場所なのに同報無線放送がほぼ聞こえない。(女性 70代以上)
- 「広報ふじ」が来年度から月1回になるという新聞記事を読んだ。大賛成。(女性 70代以上)
- ウェブサイトやLINEを使えない高齢者にとっては、「広報ふじ」や「市民暮らしのカレンダー」、「私の便利帳」等はぜひ発行して、各戸に配布してほしい。(女性 70代以上)

### 3 富士市公式 LINE について 16 件

- LINE は使いやすくてよいと思う。 (男性 30 代)
- 富士市公式 LINE の取組はよいと思う。これからも電子媒体を利用した広報活動を広めてほしいと思う。 (男性 50 代)
- このアンケートそのものをインターネット、LINE で行うこと。紙でやるのは無駄遣いである。LINE ならすぐ返信可能である。 (男性 50 代)
- 富士市公式 LINE の広報はとても便利に思う。 (女性 20 代)
- 富士市公式 LINE で新型コロナウイルスに関する情報（感染状況やワクチン接種等）を得られることはとても便利だと感じている。ありがとうございます。今後も情報発信の手段の一つとして LINE があってもよいのではないかと思います。 (女性 20 代)
- このアンケートの中で初めて知った広報紙や媒体があったので、あまり知られていない、または私が目にしていないのだと思った。富士市公式 LINE を利用しているが、定時にコロナ情報が配信されるので、見やすいタイミングで便利。ワクチンを予約するときに登録したが、使いやすくてよかった。 (女性 30 代)
- 回覧板をメールや LINE にしてほしい。 (女性 30 代)
- LINE で情報発信しているのはよいと思う。富士市民だから無料になったり割引されたりする情報（クーポン）を増やして、もっと紹介してもらえるとうれしい。無料で体験できる自然教室や、子どもは無料で利用できる施設などがあればよい。また、富士市にはおしゃれなカフェはあるが、他市や他県の方が魅力的に思う施設が少ないと思う。ららぽーと沼津やコストコのような施設があり情報発信していけば、「広報ふじ」や富士市公式 LINE を活用する人がさらに増えると思う。 (女性 30 代)
- 富士市公式 LINE のコロナ情報は、毎日必ずチェックしている。 (女性 30 代)
- 公式 LINE の配信頻度が多い。コロナワクチンの予約では若干使いづらかった。イベントや各種教室の情報を楽しみにしていて、都合があえば参加している。各種教室は 40 代の募集は少なく、少し残念。あっても都合が悪い。親子で参加できる 19~20 時くらいの教室が増えるとよい。 (女性 40 代)
- 行政ができる範囲でとてもよく広報活動をしていると思う。スマホ世代としては富士市公式 LINE ができたのが一番ありがたいと思った。維持管理はとても大変だと思うが、ぜひこのまま継続してほしい。 (女性 40 代)
- LINE からワクチンの情報やクーポンが取得できて助かっているが、高齢者にはログインするのも難しそうである。地域の足となるバスや交通インフラ等の情報がもう少しあると助かる。LINE から取得できても、時間がかかるので、リアルタイムで情報が欲しい。市外から 4 年前に引っ越してきたが、バスがあっても使いづらい。 (女性 40 代)
- 自分に関係がないと情報を見逃してしまう。子育てに関すること、介護に関することなど、「あっ！」と思ったときに情報がすぐ分かるようになればよいと思う。どこに何を聞けばよいのかと考えることもある。富士市のホームページは何だか分かりにくくて、LINE は手軽に見られてよい。 (女性 50 代)

- 娘が県外の大学に行っているため、大学でコロナのワクチン接種を受ける手続のために市役所に行って、LINE のチラシをもらい、それから市のことを色々LINE から閲覧できるようになり、すごく身近に感じられるようになった。大淵に住んでいるので、なかなか市役所には行けないのでとても助かっている。(女性 50代)
- LINE は更新されてくるため、例えば毎日のコロナ情報等、新しいことを把握できて安心。85歳の母は機械を使用しないため、広報紙は必要である。一緒に見ながら確認し合うことも可能であるため、家族間での対話が生まれる。(女性 50代)
- お堅いイメージの行政だが、LINE で見やすくなったことは頑張っていて工夫していると賞賛している。(女性 50代)

#### 4 「市民暮らしのカレンダー」について 8件

- 「市民暮らしのカレンダー」は必要ない。お金の無駄。希望者のみ公共施設から持っていけばよいと思う。(男性 40代)
- 子どもが大学生で関東方面に進学している。今まで住み慣れた富士市のカレンダーが友達にも好評で、欲しい、欲しいと毎回言われるらしい。きっと富士山が載った写真だからだと思う。ぜひ販売してほしい。(女性 40代)
- 「広報ふじ」の翌月のカレンダーに予定が掲載されていれば、「市民暮らしのカレンダー」ははなくてもよい。「私の便利帳」はスマホを持っていたら必要はないと思う。でもスマホでない人もいるので、必要な人に届けてもらえればよいと思う。富士市公式 LINE から「市長のコロナ情報」を伝えてもらったのはすごくよかった。身近な富士市でどういうことが起こっているのかが分かってよい。正しい情報が伝わることはデマ等にならないので、これからもあるとよいと思う。(女性 50代)
- 「市民暮らしのカレンダー」は部屋のインテリアに合わず、使用しないのでいらない。欲しい家庭だけでよいと思う。卓上サイズならよい。(女性 50代)
- 富士山のカレンダーは我が家には要らないので、欲しい家庭だけにしたらよいと思う。(女性 50代)
- 「市民暮らしのカレンダー」は毎年届くのを楽しみにしている。毎日見ている富士山の一段とすばらしい姿と風景がよく、毎日の予定、実施したことを記入するのにちょうどよいスペースがあり、活用させてもらっている。これからも配布が続くことを願っている。(女性 60代)
- 「市民暮らしのカレンダー」は富士市らしくてよいと思う。市外から3年前に転入したが、そのとき(12月)には翌年のカレンダーはもらえなかった。「広報ふじ」は読んでいて見応えがあり参考になる。休日の17時ごろの「ふじの山」はもう少し長く聞いていたい。(女性 70代以上)
- 「市民暮らしのカレンダー」はいつも飾っている。(女性 70代以上)

5 コミュニティエフエム放送「Radio-f (84.4MHz)」について 3 件

- 「Radio-f」はマニアック過ぎる。 (男性 40 代)
- 「Radio-f」は聞かない。「広報ふじ」も来たときに見る。LINE 情報も見にくいため聞かない。コロナに何人感染したかくらい。もっと分かりやすく見られるようにしてほしい。 (女性 50 代)
- 先日の富士市水戸島付近の停電は「Radio-f」で情報を得ることができた。ピンポイントのとても身近なことが、今困っていることが、なぜこのような状態なのかが分かり、ローカルな話題でも本当に困っているときの助けになることを痛感した。 (女性 50 代)

6 同報無線放送について 28 件

- 同報無線放送が何を言っているのか聞き取れない。響いて、全く分からない。うるさいだけ。犬が吠えてうるさい。もっとゆっくり話してほしい。 (男性 40 代)
- 同報無線放送が反響しているためか、聞き取りづらい。 (男性 40 代)
- 火災や行方不明の同報無線放送は聞こえない。 (男性 50 代)
- 行方不明や火災などの同報無線情報等、コンピューターの音声が味気ない気がする。 (男性 50 代)
- 同報無線放送を深夜に流すのはブロックごとにするなど工夫してほしい。 (男性 50 代)
- 台風の時、市内一部に避難指示が出た。しかし解除が出なかった(同報無線放送が聞こえなかった)。そこでホームページを見たが、書かれていなかった。翌日ホームページから、多分消防宛てだと思うが、メールを送ったが返信が来ない。翌々に再度送ったところ、「避難指示は解除している」「ラジオを 1,000 円で買ってくれ」「メール申請をしてくれ」と言われたので申請をし、その後はメールで連絡が来る。そもそも市のホームページに「解除された」と一言書けば済むこと。または、市のホームページでメール申請へ飛ばせば済むこと。メール申請はホームページのどこにも見当たらず、かなり探して見つけた。ホームページの構成がバラバラなのでこんなことになる。この件でホームページは改善されたかと思ったが、されていない。市民の問い合わせや要望が反映されれば、自分たちの仕事も楽になるのと思った。苦情ではない。 (男性 60 代)
- 火災や行方不明の案内等の同報無線放送の音が聞きづらい。特に火災情報のとき、発生地域の案内は耳をすましても分かりづらい。 (男性 60 代)
- スピーカーでの放送はもう少し早口で話してほしい。まどろっこしい。 (男性 70 代以上)
- 同報無線放送の音がよく聞こえない。 (男性 70 代以上)
- 同報無線放送が聞き取れない。 (男性 70 代以上)
- 同報無線放送が聞こえづらい。 (男性 70 代以上)
- 同報無線放送や「広報ふじ」など、よりよくしてくださっているのが伝わる。いつもありがとうございます。 (女性 40 代)
- 火事と行方不明の放送が聞こえない。 (女性 40 代)



- 緊急時の情報が有事に求められると思うが、ふだんからこの放送がいざというときに役立つ物であるとの認知拡大が必要であり、急務であると思われる。(女性 40代)
- 同報無線放送があまり聞こえない。(女性 40代)
- 同報無線放送が聞き取りづらい。窓を開けて聞こうとしても、はっきり聞き取れないので改善してほしい。流れても意味がない。(女性 50代)
- 同報無線放送は聞き取りにくいので、富士市メールサービスはとても役に立ち分かりやすい。(女性 50代)
- 同報無線放送が聞きづらい。(女性 50代)
- 同報無線放送が余り聞こえない。(女性 50代)
- 同報無線放送が聞きづらいときがある。(女性 50代)
- 防災の放送等はすばらしいと思う。その反面、田畑を変えた地区など、聞こえない所もある。また、地震時の避難場所等は昔のままで本当に起きたときはそこは無理だろうと思う。今一度考えて広報していくことで、安心できるまちになると思う。現実に沿った具体的な内容を教えてくれる物であってほしい。民間にできることを公的に結び付ける等のコーディネートの場合であるとよいと思う。(女性 50代)
- 同報無線放送が機械音声になってから聞き取りにくい。(女性 50代)
- 防災や天気の注意報・警報、行方不明の方の情報を市内に流していただいているが、反響して聞き取りにくかったり、気がついて窓を開けると終わってしまったりする。(女性 60代)
- 同報無線放送が聞こえにくい。(女性 60代)
- 火災発生の同報無線放送が聞き取りにくいときがある。風で音が流れてしまうのだろうか。少々残念に思う。(女性 60代)
- 時々同報無線放送が流れているが、何を言っているのか聞こえないので、分からないまま終わっている。(女性 60代)
- 同報無線放送で人探しや火事等の後、結果を毎回きちんと知らせてほしい。(女性 70代以上)
- 同報無線放送の広報は、声が小さく聞き取れない。(女性 70代以上)

## 7 防災ラジオについて 5件

- 時報や行方不明、火災等の同報無線放送が活かされていない。1,000円で配布したラジオが壊れて使えないので、同報無線放送が聞こえない。(男性 50代)
- 富士市の防災ラジオは自動オン・オフのスイッチでないのはなぜか。区ごとの同報無線放送による広報はいい加減ともに聞こえるようにしてほしい。(男性 50代)
- 富士市防災ラジオを初期に購入したが、天間には電波が届かず、防災ラジオの役目を果たさず、電池も外して押し入れにしまったままである。何のために購入したのかと後悔している。今は妻の携帯の市公式LINEで情報を収集している。(男性 70代以上)

- 他県の地元比べて、大変精力的に活動されている印象を持っている。防災ラジオが安価で購入でき、またそのラジオの活用方法（災害情報のみならず、行方不明者情報等）も画期的で、私自身は移住組だが感心している。 (女性 30代)
- 同報無線放送のラジオが故障していて、聞こえないのでそのままにしている。 (女性 60代)

## 8 広報全般について 73件

- いろいろなコンテンツを用意しているようだが、絞って取り組んだほうがよいのではないかと思った。 (男性 30代)
- 基本的に現状のままでよいと思う。 (男性 30代)
- 広報が弱い。もっとインターネットを上手く使っていないと若者が外へ出ていってしまう。広報のせいだけではないが。アプリやネットでのPRをしていかないとだめ。InstagramやTwitterでの有料広告など、伝えたいターゲットへ届けるようにしないとだめ。 (男性 30代)
- 市民に必要な情報を提供してほしい。 (男性 30代)
- ブランドメッセージは知っていたが意味が分からない。込めたい気持ちが伝わるメッセージのほうがよいのでは。 (男性 30代)
- 普通に暮らしていても情報等が目に入るようなPRをもっとしたほうがよいと思う。 (男性 30代)
- 昼と夕方の広報を続けてほしい。可能ならば季節に応じて音楽を変えてほしい。新幹線駅と在来線駅が別ということが、富士市の魅力を台無しにしている。代替輸送についてアピールしたほうがよい。 (男性 30代)
- 日常生活の中でなかなかじっくりと広報全般について知ろうとする（読む、聞く）時間が取りにくいので、必要な情報だけを手軽に取得できるようになるとよいと思う。 (男性 30代)
- もっと市民（老若男女）の声を拾い上げ、どんどん発信してほしい。 (男性 40代)
- もっとほかに力を入れてくれ。 (男性 40代)
- 時代に合わせた形でよい。富士市には魅力を感じない。チャレンジが全くない。 (男性 40代)
- 市長や市議会の日常的な活動がもう少し見えるようにしてもよい気がする。市議会だよりはボリュームがあり過ぎて、みんながどこまで読んでいるのか気になる。どの議員が頑張っているのか、役立つことをしているのかが、なかなか見えない。 (男性 40代)
- 公共施設に関する情報を充実していただきたい。 (男性 50代)
- 頑張っていると思う。 (男性 50代)
- とてもよいと思う。 (男性 50代)
- 富士山の日のイベント情報が少ない。富士川橋の遅れ。岩本山夜景を観光スポットに。 (男性 60代)
- 病気のため参加できない。 (男性 60代)
- 無駄に税金を使わないでほしい。 (男性 60代)

- 最近富士市がメディアで取り上げられることが多いので、市が努力している様子がうかがえる。ただイベントだけでなく、最近増えている空き家等をどう活用すべきかなど、市の抱える課題について市民全体で考えていけるよう、広報の工夫も必要だと思う。(男性 60代)
- コロナの情報発信が遅い気がする。市の対策の明示が弱い。分かりにくい。(男性 60代)
- 観光誘致。県内外の方々へのPR。(男性 60代)
- 広報を利用することはほとんどないのが市民の大半だと思う。広報だけではなく、市民が利用しやすい、また利用したくなるような施策を強力に打たないと、広報自体の意味とプレゼンスがない。とにかく富士市は住みにくいまちのトップレベルだと感じる。数回の転勤で県外にも何度か住んできたが、その中では一番住みにくいまちなのは実感としてある。(男性 60代)
- ほかの地域に比べて情報発信が目立たない。(男性 60代)
- 広報全般についてよく知らない。あまり関心もない。(男性 60代)
- 富士・富士宮地区周辺の交通情報、気象情報について、素早い情報をお願いしたい。(男性 60代)
- 富士市ほうじ茶宣言とか、高校生の岳南鉄道のPRや、伝法小の子どもたちのすごいぞ富士など、若者たちの頑張りにはとてもうれしく、頼もしく思う。せっかく富士駅北口の開発が決定しているが、まずは新富士駅、富士駅との通路が第一である。県外からの人流があつての開発が一番である。今後のため若者ために借金してでもお願いしたい。(男性 70代以上)
- 朝7時の広報チャイムがいつの間にか消えてしまい、復活を望んでいる。市民にアンケートを取ってみてはどうか。その意見が市民の何%になるか報道してもらいたい。(男性 70代以上)
- 市民に身近な情報提供。(男性 70代以上)
- 市役所(行政側)から市内を巡回、監視し、住民から出にくい改善点に取り組み、結果改善等を行った広報等も出してほしい。例えば、道路の側溝の音がうるさい、カーブミラーを両方向が見通せるような小さな改善等。(男性 70代以上)
- Twitterで富士市の魅力などを写真付きで投稿してほしい。富士山の様子を投稿すれば、富士市に行ってみたいと思う人が増えると思う。(女性 20代)
- Instagramをつくったり、富士市のカフェやグルメを紹介しているインスタグラマーを公式アンバサダーのようにしたり、今はTwitterやFacebookよりもInstagramだと思う。(女性 20代)
- 富士市に引っ越してきて3年経っていないくらいだが、防災関係の情報が調べづらいと感じる。地震や津波、富士山噴火などが発生した際の避難場所や対応方法など、それぞれが常に頭に入っている状態が望ましいので、定期的に見やすい媒体で発信していただくと助かる。(女性 20代)
- イベントについては毎回アピール不足を感じる。富士市には頑張っている人もたくさんいるので、もっと市が活性化しないと魅力がないように見えてしまうと思う。若い人や未来を担う子どもたちに焦点を当て、富士市に活力が欲しい。富士山もあるのに何もアピールできていないと思う。(女性 30代)
- よい観光地で育児の制度などもよいところがあるが、効果的な広報が行われていないのもったいない。(女性 30代)
- どんな活動をしているか分からない。富士市、富士駅周辺がもっと活性化してくれることを願う。(女性 30代)

- 工場のイメージアップをするプロモーションがあるとよいのかもしれない。東京から富士市へ移住し、人に一番勧められないポイントが工場である（臭いとか景観とか）。大切な税金の財源と分かるからこそ、イメージアップすればよりよくなるのでは。町内会を1年やって、「広報ふじ」は月1回でよいと思った。毎回100軒配布するのは本当に面倒くさかった。無給なのに。ひどい。伝法1丁目地区にもう少し公園が欲しい。雨の日に子どもが土日でも遊べる施設が、有料でもよいのでできるとよいと思う。 (女性 40代)
- 今まで通りでよい。 (女性 40代)
- 高齢化社会、少子化、核家族化、未婚率の増加など、社会が変化している中、対象者が必要とする情報を的確に伝えられる内容、タイミングが必要だと思う。 (女性 40代)
- 今のままでよいと思う。 (女性 40代)
- 朝のチャイムがなくなり、少し寂しさを感じる。これ以上は減らさないでほしい。 (女性 40代)
- 富士市のよさや魅力について、富士市内ではなく、富士市外や県外に伝えていくべきであると考えている。富士市にたくさんの方が来て興味を持ってもらうことで、市が活性化するのではないだろうか。先日もBSの番組で富士市のことが放送されていたが、富士市をもっと発信していくことに力を入れてほしい。 (女性 40代)
- コロナ対応についての情報。 (女性 40代)
- 神戸地区（特に今宮や桑崎）など、山のほうはバスもなく道の街灯もないので、地域の設備や情報（どこに、どのように意見を言えばよいのか）や、運転できない高齢者の交通手段や補助があるのかなど、日常生活に直結した情報があればよいと思う。 (女性 50代)
- 歴史的資産がたくさんあるのに、富士宮市に負けている気がする。もっとアピールできれば市全体が盛り上がると思う。シラスやお茶、ゆで落花生など、市民以外でも楽しめる市の施設があるとよいと思う。 (女性 50代)
- 広報担当が誰なのかということだが、子ども目線や高齢者目線で一般の方を広報に使ったらよいのだろうか。 (女性 50代)
- 広報の仕事について具体的にどのような物があるのか分からなかった。誰のために（市民向けなのか、他地域の人向けのPRなのか）、どのようなことを目的としているのか。なぜそれをする必要があるのか。それによりどのような効果が実際に得られているのか、知りたい。一つ一つのプロジェクトにかかる費用と、費用対効果をデータで知りたい。 (女性 50代)
- 先日の自転車競技など、行事を教えてください。 (女性 50代)
- 外国人向けにごみの出し方を詳しく分かりやすく伝えられるようにしてほしい。英語だけでなく中国語やポルトガル語、スペイン語などを使って、もちろん日本人に向けても周知徹底してもらいたい。分かっている人が多過ぎる。ごみステーションが荒れてしまう。 (女性 50代)
- スマホやパソコン等を持っていても、全ての人がSNSをやっているわけではないので、全ての人に情報が届くよう配慮してもらえるとよいと思う。 (女性 50代)
- 富士市にできた新しいお店の情報はうれしい。 (女性 50代)
- 自分が悪いと思うのだが、自宅で過ごすことが多いせいか、市でのイベント等の情報が認識しづらくなっている。一度目にしている、すぐに忘れて終わっていることもある。 (女性 50代)

- 今回のアンケートで富士市の情報を得られる手段が意外に多いことが分かった。しかしインターネットが苦手という人は多いと思う。「広報ふじ」は手軽でよいと思う。市の同報無線放送は聞き取りにくい。(女性 50代)
- コロナ情報は知りたい。(女性 50代)
- 富士市のよさ、魅力をアピールする方法や手段が見えてこないように感じる。いつの間にか設定された「富士山しらす街道」、「金時」さんで初めて知った「ほうじ茶宣言」、今年は実施された「甲子祭」。住民が知らないなんて、あり得ないと思う。先日テレビで岩本山のカフェを紹介していた。そういった方法からやってみてほしい。富士市民の「まあ、この程度で…」というぬるい感じを逆手に取って、自虐的に攻めるのもアリかも。とにかく富士市をどういう方向に持っていきたいのかというビジョンが伝わってこない。我がまちを愛するからこそ、ぜひプロモーションを頑張ってもらいたい。読んでほしいとか、聞いてほしいとかの「待っている感」が怠けていると感じる。(女性 50代)
- 富士市のブランドメッセージを初めて見たとき、何のことだか分からなかった。県外の友人に「どういう意味か分かるか？」と聞いても「分からない」と答えた。もっと分かりやすくインパクトのあるブランドメッセージにしてほしかった。(女性 60代)
- 現状のままでよいと思う。(女性 60代)
- 富士市の魅力をたくさん伝えてほしい。富士山への関心が薄い人もいるので、日本の中でもこんなに大きな富士山を目の前で見られる感動を伝えてほしい。(女性 60代)
- 富士市の魅力をアピールするのが伝わらない。(女性 60代)
- コロナが流行し始めてから、富士市では今でも毎日多数の感染者が出ている。しかし、個人情報や中傷などの関係なのか、人数のみでほとんどの情報が流れてこなかった。大体この辺りで発症した等の情報があれば防ぎようがあるのに、何もなければ防ぎようがない。富士市は、静岡市や浜松市に次いで県内で3番目くらいの発症者数なのに、この2市に比べるとあまりにも情報がなかったことに疑問が残る。(女性 60代)
- 難しいと思うが、必要な人に必要なときに必要な情報が届くことが大切だと思う。情報が偏りがちになる傾向があると思うので、このことが必要だと感じる。多様化する市民のニーズに答えてほしい。市民が互いに協力し合えるよう架け橋としての役割を重視してほしいと思う。期待している。小、中、高、大学生などの若い方へのアンケートもよいと思う。(女性 60代)
- 特に不満はない。(女性 60代)
- 高齢者世帯なので携帯電話もない。電話とファクスだけで暮らしている。情報収集には気を配っているつもりだが、私共につながらない物が多くなっているのではないかと考えることがある。(女性 70代以上)
- 目が悪くなったので、読む物ではなくテレビで見るほうがよい。(女性 70代以上)
- 今の時代、スマホが色々とタッチするだけで教えてくれるし、テレビをつければニュースには事欠かないし、確実なことだけ年初めに通達があればよいと思う。ごみ出し、健康保険の納め、余分なことはいらぬと思っている。(女性 70代以上)
- 昔より随分と内容、方法ともに充実してきたように思う。ただ、いろいろな手段があるので全てを使いこなすには無理があるように思う。このアンケートで知った方法もあった。(女性 70代以上)

- 市内の小中高校の校内ニュースなど、高齢なので学校のことが全く分からず、家の前を登下校する子どもたちに声をかけたいこともあるので。(女性 70 代以上)
- 他市に比べて富士市のことを知る要素が少ないように思う。もう少し特徴的な、老若男女が目を引くような富士市についてもっと分かりやすく宣伝をしてほしいと思う。(女性 70 代以上)
- 災害時の避難について、大雨と地震の避難先は違うのか。地区まちづくりセンターの避難所では受け入れ人数が少ないような気がする。いざというときに慌てないように、この点を広報してもらいたい。(女性 70 代以上)
- 広報があることによりいろいろな知識を得ることができ感謝している。(女性 70 代以上)
- 最近の傾向として何事もパソコンやスマホを利用するように世の中がなってきたと強く感じる。私は 70 歳以上の高齢者だが、スマホは持たない。そういう機器を持つ者に利益が偏り過ぎていると感じている。例えばマイナンバーカードを作ればポイント付与とか、やっている。しかし、視力も衰えてきて画面を見るのもつらい。コロナワクチン予約等は同居の子どもに頼っているが、もしそういうことができない高齢者はどうして乗り越えているのかと心配である。紙面による情報公開(「広報ふじ」や「私の便利帳」)は疑問が出たら再度見ることができる点がよいと思う。紙のまち富士市としても、紙による媒体のよさも残してほしい。(女性 70 代以上)
- 私は富士市は住みやすい所だと思う。天気がよければ毎日のように富士山を仰ぎ見ているし、富士山カメラでもいつも見ている。最近気になっているのは事件等の発生情報、不審者出没情報で、毎日のように届く。大変なことにならなければよいね、と話している。コロナ感染者も富士市は少し多いように思う。新幹線の関係かな、と話している。(女性 70 代以上)
- 今年の 3 月に実施された自転車競技は P R が行き届いていなかったと思う。当日は市内の中心部で交通大渋滞が発生して、市内の医院に到着するのに時間がかかり大変だった。このような行事はほかの場所で実施すべきだ。やるなら十分な P R を徹底すべきだ。今後はこのような行事を実施しないでほしい。(性別不明 年代不明)
- まあまあだと思う。(性別不明 年代不明)

## 9 市政について 25 件

- 観光で売りたいのか、産業で伸ばしたいのか。最近の富士市行政は迷走が見られる。富士宮市、沼津市、三島市に人口は勝っているのに、観光や全国からの知名度で負けているのは怠慢と慢心だろう。昔の栄光(紙)にすがって変化をしないまちに未来はありますか。全国的に見て、富士市は誰も知らないと自覚して、目立つ政策やまちづくりをしてほしい。(男性 30 代)
- 吉川越について思うことはありますか。未来の子どもたちはこのことを不安がっている。富士市としてこのことをしっかり考えてほしい。何をしても OK な世の中になっている。富士市として吉川越について発言してもらいたい。(男性 40 代)
- 富士市といえばこれ! といえる物や文化を創出し、産業や観光面のボトムアップに尽力していただきたい。(男性 40 代)
- シティプロモーション課は廃課してほしい。いらぬ。(男性 50 代)

- 富士駅と新富士駅を連結するプロジェクトを推進してほしい。道路（歩道）の劣化がひどい。ウォーキングをする人も危なくない整備をお願いしたい。富士山の自然と工場の夜景をセットでアピールするのは不自然。工場が少なく、煙突がなく、大型トラックの少ない、クリーンなまちをつかってほしい。最近では高層マンションがたくさん建設されている。高さ制限の条例をつくり、どこからでも富士山が一望できるまちづくりを進めてほしい。（男性 50代）
- 広報に注力する必要性に疑問を感じる。ほかに注力すべき項目があるのでは。人口増のため税金を少納税で、人口増が負担大（付与額の増）となることと考える自治体がある。ソフトバンクの孫氏、ユニクロの柳井氏など、高額納税者を一人、住民票を移させるほうが効果大である。都内区割のように、刑務所の移転により住民増加による国の補助金を受けることのほうが得である。人口を増加させるためには職域の充実により勤労年齢者をふやす方を望む。大昭和、王子製紙跡地をどうするのか。現市長の考えを聞きたいものである。（男性 60代）
- 人口の割にまちが栄えていない。新幹線の駅があるのに周りも寂しい。富士駅と直結していないので、とても不便。（男性 60代）
- 元吉原地区はバスの本数が少なく不便で、年配者に対してやさしくない。（男性 70代以上）
- 市民の暮らしをサポートすると言っているが、エコトピアの「ふじかぐやの湯」など公共施設の利用料金が安い気がする。地区まちづくりセンター等に台風のときに一時避難するが、テレビが設置されていないのは、今の時代に考えにくい状況だと思う。改善を願う。（男性 70代以上）
- 目に見える行政をお願いしたい。（男性 70代以上）
- 岩本山の景観（特に梅園と富士山）があまりよく見えない。前方の木が高いため富士山が見えにくいので、見えるようにしてほしい。（男性 70代以上）
- 市役所と地域のパイプを密にしてほしい。具体的には、地域からの相談などを聞いて、早く対応してほしい。また、問題解決などを指導してほしい。（男性 70代以上）
- 自転車通行について。市内の道路事情で無理な気がする。自転車専用道路を確保してからだ。（男性 70代以上）
- 道路が変則、特に交差点。歩道が整備されていないし、段差がある。街灯が少なく暗い。公共交通が不便。交通マナーが悪い。赤信号無視、横断歩道で止まらない。（女性 20代）
- 市の駅、新幹線の駅周りの商業、交通の開発が進めば、もっと住みやすくなると思う。まちの魅力など、市民への様々なことの認知度を高めれば、もっとよい都市になると思う。（女性 30代）
- 子育て世代への広報がある一方で、自分は就職氷河期世代で派遣切りに遭い、数年前に東京から実家へ戻ってきたが、氷河期世代の単身者へのサポートや取組が、富士市にはないのかと残念に思っている。非正規の不安定な仕事しかなく、将来を不安に感じる。富士市はそれだけでなく工場の交代制の仕事などばかりで、女性向けの安定した仕事を探すのが大変だと感じている。（女性 40代）
- 子どもが遊べる遊具や水遊び場があるような場所をもっと多くつくっていただけると、若い世代にも暮らしやすくなると思う。それと同時に商業施設も増えるとよいと思う。また、駅の周辺の治安や道、駐車場、アクセス等を整備していただくと安心する。駅や吉原商店街のアーケードもよいと思うので、有効利用できたり、清潔でおしゃれな雰囲気が出たりすると、富士市全体のイメージが変わると思う。東京にも静岡県の中でも近いし暮らしやすいと思うので、今までのよい物を継続しつつ、新しい風も取り入れると、もっと暮らしやすいまちになると思う。（女性 40代）
- 住んでいる地区から富士駅または吉原駅に直通で行くバスがないのは不便に思う。（女性 40代）

- 富士市新型コロナワクチン接種の予約で、コールセンターを利用させていただいた。担当者が手際よく丁寧に希望通り予約を取ってください、とても感謝している。ありがとうございました。  
(女性 60代)
- 車のための道路はあるが、人が安心して歩ける歩道が少ない。ベビーカーを押す人も目の不自由な人も、小さい子ども連れでも安心して歩ける歩道付きの道路を整備してほしい。歩道がない、狭い、段差がある。  
(女性 60代)
- 市の窓口になっている人の対応の差が大きい。市民にとって納得できる指導（理解できる会話、対応）をしてほしい。特に子育てに関しては対応者によって手続方法が違う。年配の人の顔色を見ながら手続方法を決めるなど。広報されたことが現実スムーズに執り行われているか、調査する人たちも必要なのではないかと思うときがある。  
(女性 60代)
- 氏名の後に、男性、女性を申してほしい。男性でも女性のような名前がある。またその逆もある。  
(女性 70代以上)
- 富士市には娯楽施設が少なく、移手段のない高齢者や学生など、若干寂しい。以前はパピーに映画館があり、買い物も同時にできた。富士駅周辺が寂しく、外出することがなくなった。  
(女性 70代以上)
- 防災にもっと親身になってほしい。特に河川の川底の土砂など。今一番に怖いのは河川である。避難所が明確でない。ルールなどが不適切。毎年配布してほしい。  
(性別不明 50代)
- 商業施設を増やしてほしい。  
(性別不明 年代不明)

## 10 その他について 3件

- アンケートの設問が多過ぎる。相手の時間を何だと思っているのか。こういうところが富士市を好きになれない理由。  
(男性 60代)
- 救急医療当番医にはとても助けていただいている。  
(女性 60代)
- 今話題になっているジェンダーフリーの観点から、もっと女性が主張してもよいと思う。食育は女性のほうが適格かと、統計上女性の名前で封書が出されていることもあるのですよね。  
(女性 70代以上)



## 問 42 食育についてのご意見

### 1 子どもの食育・学校給食・行事食について 60 件

- 学校授業などで食育について考える時間を増やす。食べ物の大切さやフードロスについて知ってほしい。 (男性 30代)
- 幼少期からしっかりと行うべきだと思う。学校教育の中に積極的に取り入れるべきことだと思う。核家族が増えているため、家庭内で行えなくなっていると思う。和食や行事食が減ってきていると思う。子育て世帯に、食育についてもっと啓発したほうがよいと思う。 (男性 40代)
- 食品の好き嫌いの克服は、どのようにしたらよいのか分からないため、好きな物だけ食べるようになってしまう。小さいころからいろいろな物を食べるような教育があると、生産して、廃棄するサイクルがなくなると思う。あと、食事のマナーに関して家庭でなく学校でも教えることが一般常識として成り立つと思う。 (男性 40代)
- 孫ができたので食育について勉強したいと思う。 (男性 50代)
- 学校の授業に取り入れるなど、若年層の段階から積極的に取り入れるべきだと思う。 (男性 50代)
- 富士市は給食が他地域に比べておいしいので、そのレシピを使って食育に結びつけるとか、地産地消を進めるとか利用できるとうい。 (男性 60代)
- 食育とは違うかもしれないが、給食で米粉パンをもっと使ったらよいと思う。小麦が高く、でも米は余っているというのであれば、米粉パンの回数を増やすのはどうだろうか。金額の面はよく分からないので、いろいろ問題はあるのだろうが、小麦アレルギーの子どもたちも米粉パンなら食べられるので、どうだろうか。 (男性 60代)
- 近くの公園に午後子どもたちが数十人集まってくる。子どもたちの帰宅後、駄菓子の袋ばかり残っている。幸い給食で栄養バランスのとれた食事ができているので感謝している。朝登校する子どもたちを見ては、中に顔色のよくない子がいる。朝食を取れていない心配がされる。みんなが健康であるように。 (男性 70代以上)
- 学校教育としての食育が大切である。 (男性 70代以上)
- 食べることは健康維持、生きること。小・中学校の給食は育児放棄、低所得者には居場所としてありがたい。公民館に月 1 回でも食堂開催などあるとうれしい。 (男性 70代以上)
- 農業体験ができる場所が増えるとよいと思う。小学校のときの農業体験などで食育について知る機会があったが、中高生で学ぶ機会がないと思うので、取り組みば大人になっても食育の意識を持てると思う。 (女性 20代)
- 行事食に関しては「取り入れる」という意識はなく、その季節になると自然と食べたくなるという意識に近いので、「食を通して伝統を学ぶ」などの目的で周知するより、「食の選択肢の一つとして紹介する」くらいの位置づけでよいのではないかと感じた。 (女性 20代)
- バランスのとれた食事が大切なのは理解しているが、子育て中に自分の食事に気を配ることは難しく、つい手を抜いてしまう。子どもがもう少し大きくなったら、食育にも力を入れていきたい。 (女性 20代)

- 私は今年から新入社員でパティシエとして働いているため、私自身、食に関してとても興味・関心がある。そんな私は、食育については高校や中学でももっと食物にふれる機会があればよいと思う。小学校ではそれなりに野菜を育てたり、収穫したりといった授業があったけれど、中・高では極端に少なくなったり、なかったりするの、成長して自分でもっといろいろ考えが広がる時期に植物（野菜）を育てたり、農業体験があったりすれば、もっと食に関する意欲が高まると思う。  
(女性 20代)
- 私は幼稚園教諭をしているので、子どもへの食育活動も積極的に行っていきたいと思っている。  
(女性 20代)
- 食事は子育てに多いに影響すると感じている。しかしながら不得意なこともあり、してあげたい気持ちはあるが億劫である。仕事もあるので、片づけを考えると嫌になってしまうことがある。  
(女性 30代)
- スーパーに市内の小学校の給食の献立が貼ってあり、それを見ると栄養バランスの大切さがよく分かるのでよい。小学生のころから食育について考え、学ぶことが大切なのだと思う。  
(女性 30代)
- 食育は進めたいが子どもの好き嫌が多く、手軽にいろいろな食材を試せるようなメニューを知りたいと思う。  
(女性 30代)
- 小学生の子どもがいるので、食育について気をつけていきたいが、なかなか改めて食育について時間を取ることができない。  
(女性 30代)
- 栄養士をしている。知識はある程度あると思っていたが、子どもが生まれて、実際に行動に移すのは難しいと思った。偏食が多いし、思い通りにいかないの、できる範囲で行うことや続けることが大事だと思う。大人も、一日の中のトータルでバランスをとることを目指している。  
(女性 30代)
- 子どもがいるので、見た目も楽しく、おいしく食べられるように考えて作っている。休みの日は、遊びながら一緒に作っている。自分で作るとおいしく感じて、たくさん食べられるようだ。自分自身は、大変にならないように考えながら作っている。品数を多く作ることで、バランスよく食べられるようにしているが、それはどうしても夕飯だけになってしまう。時間があれば、朝食も品数を多くするようにしている。  
(女性 30代)
- 子どもにしっかり教えていくことが大切だと思う。  
(女性 30代)
- 自分の子どもには、食物や生産者への感謝の気持ちを忘れないこと、食事のマナー、食べ残しをしないことについて特に伝えている。コロナ禍になってからは学校で黙食をしているので、家族で会話を楽しみながら食事をするのも大切にしていきたいと思っている。  
(女性 30代)
- 学校給食の献立はとても理想的だと思うので、参考にしてみたい。小・中学生がいない家庭でも、子どもがどのような物を食べているかを富士市のホームページで知ることができたらうれしい。  
(女性 40代)
- 家では行事ごとに作っている。  
(女性 40代)
- 学校給食がちょっとやり過ぎかと思う。シンプルな日本の物が少ない。  
(女性 40代)
- 子どもが2人いるので、食生活には気を遣っている。地産地消はあまり考えたことがないので、これからは産地も確認してみようかと思う。  
(女性 40代)
- 子どもたちに伝統や食の楽しさ、料理、地産地消、安全性などを伝えるとともに、常に自分自身もアップデートし学んでいくことが生活の基本だと思う。  
(女性 40代)

- 職業柄、子どもと接することが多く、そこで感じることは幼少期の食事の大切さや食事経験（食に関わること全般）を豊かにしていくことの必要性である。食べることを家庭や学校で教えていってあげたらと思う。  
(女性 40代)
- 子どもがいるので、食育にとっても関心がある。食育のイベントをもっと増やしてほしい。  
(女性 40代)
- 学校で食育についてのアンケートがあるが、家庭にプレッシャーがかかる。アンケート結果がよくなるようにするには、お金も時間もかけなければならない。仕事をしていたり、塾があったり、時間をかけられないときもあるし、生活が大変だからあまりお金をかけられず、見切り品や安い物を買わなければならない。子どもには健康でいてほしいし、よい物も食べさせてあげたいが、今の日本の状態では難しいと思う。食品が値上がりしてばかりだし。アンケートをやるたびに気にはするし、親としてもがっかりする。やってあげたいのにできない状況のほうを改善してほしい。夏休みのお弁当の宿題も親の頑張り次第みたいな人が上位だし。いくらお弁当にお金をかければよいのだろうか。  
(女性 40代)
- 小・中学校の給食について。パンや麺類が多過ぎる。子どもたちの大事な成長期には、米飯を基本とし、牛乳ではなく緑茶を飲ませてほしい。昨今、ようやく地産地消の取組も給食メニューに一部反映されてきたが、理想は「オーガニック給食」であり、地場の自然農法で育った野菜や米を、もっと行政やPTAの知恵により、未来を担う子どもたちの給食に取り入れてほしい。市販で売られているゼリーやヨーグルト類は全く必要ない。税金の使い方を食育の本来の意味に使っていただきたいと思っている。千葉県いすみ市、木更津市の学校給食米の取組を参考にしてほしい。  
(女性 40代)
- 夫婦共働きで食事を作る時間、子どもとゆっくり話しながらの時間がとても少ない。もっと食に対して費用と時間を費やすことができれば、料理の幅も広がり、今よりもっとバランスのよいメニューを作れると思う。そして、子どもとの食事という大事な時間を共有することで、心身ともに安定した子どもが育っていくと思う。「食は人の天なり」である。  
(女性 40代)
- 子どもたちに添加物があまり入っていない物や、地元の食材は何があるのかななどを教えることで、家庭でも食育を意識できたらと思う。食育はとても大事だと思う。  
(女性 40代)
- 小さいうちからやるのが大切だと思う。  
(女性 50代)
- 畑が少ないことや家庭で栽培ができない中で、子どもが収穫体験だけでもできるチャンスが、もっと学校であれば食に対する関心も増すと思う。幼稚園で芋や大根を持ち帰り、一緒に料理をしたり、ふだんは捨てる大根の葉も子どもの収穫した物だと余すことなく使ってみたいと、料理の工夫もしたりした。子どもも苦手な物を自分の収穫した物はおいしく感じられている様子は忘れられない。  
(女性 50代)
- 子どもが小学生のとき、食育という言葉を知った。子どもの成長とともに、食育の大切さも実感した。食事を通して身体や心が健康でいられるよう、日々過ごしている。  
(女性 50代)
- 学校行事に取り入れる。大切さのアピールを増やす。収入とのバランスを行政が手助けする。  
(女性 50代)
- 食育は子どものときからの取組が大切だと思う。各家庭では生活スタイルの違いがあるので、学校で充実した取組があるとよいと思う。  
(女性 50代)

- 娘の中学生時代に中学の母親委員長をしていたとき、調理実習をするなど、食育について楽しく学んだ。私は大学で栄養の勉強をしてきたので、食育の大切さは分かってはいたが、実際に仕事と子育て、長男のため親と同居や介護があり、なかなかうまく育てられなかった。これから子どもたちの時代になるが、手作りの料理のよさを伝えていけたらと思う。スマホを見て、作り置きレシピを作ってあげると喜ぶ。食を通じてみんなが健康で明るい富士市になるとよいと思う。(女性 50代)
- 幼いころからの家庭生活、親の考え、知識が大切だと思う。(女性 50代)
- 体内に入れる食べ物で体や脳が動いていると思うと、特に子どもにはバランスのよい食事をさせてあげたいのだが、毎日塾等で帰宅が遅く、食事を済ませて帰ってくるので、体内が大丈夫か心配ではある。(女性 50代)
- 子どもも大きくなり、別居中なのでどうかと思ったら、案の定、あまり自炊をしていないようなので、もっと幼いときからごはん作りやおいしい物を食べに行くとか、力を入れておけばよかった。(女性 50代)
- 子どもたちが小学校の授業から学ぶことが増えたと思う。食育が必要な理由を子どもたちが理解できるとよいと思う。(女性 50代)
- 家族の健康を維持するために、食育は大切だと思う。子どものころから栄養の知識、調理の知識、食材の選び方、行事食など、食生活を豊かにする教育は、人生を決める要因にもなると思う。男女平等、台所で楽しく作ることを進めていってほしいと思っている。69歳の夫は絶対に食事作りをしない。これはとても不安である。(女性 60代)
- 我が家では、家族等の誕生日には親族が我が家に集まり食事をするを10年以上続けている。誕生日を迎えた人の好みのメニューを作り、食事をし、その後ケーキ(買う場合と作る場合がある)にロウソクを灯して、皆で歌を歌ってお祝いしている。10人前後での食事だが、今月は誰々の誕生日だね、何のおかずかな、とか楽しみにしている。これからもずっと続けていきたいと思っている。(女性 60代)
- 幼児期や成長期などの家庭環境により、将来の食に対する考え方が大きく変わると思う。家族の健康を考え、栄養バランスを考えて調理するなど、食事が家族団らんの時間となるのが大切だと思う。(女性 60代)
- 昔は自給自足に近い生活、親は物のない時代に子育てしてくれたことに感謝している。空腹はつらく、今も体が覚えている。山の奥で育ち、水と空気はピカイチだった。テレビの「おしん」と同じ食育、食生活だった。病気、手術からの退職、おかげさまで一日一日を大切に過ごさせていただいている。(女性 60代)
- 好きな物を好きなだけ食べる今の若者、子どものことが心配である。バランスのとり方、体の成長に必要な栄養の話を学校や社会でもっとすべきで、自分の体の健康は自分で守る意識を持ったほうが、豊かな人生を生きていけると思う。(女性 60代)
- 今、子どもたちとの食事、手作りを大切にして、一緒に作ったり食べたりすることの楽しさを味わってほしい。朝食を抜くことをやめてほしい。ダイエットの必要性は、するしないを考えて、バランスのよい食事、規則正しい食事をするを考えてほしい。男性も食育にもっと参加してほしい。(女性 60代)

- 中学校の家庭科教員をしていた。食育推進室には大変お世話になり、素晴らしい授業をしていたので、私自身も大変勉強になり感謝している。中学校には食育推進室のご支援、そして栄養教諭の配置、活躍がある。しかし長年正規の授業として食育を担ってきた家庭科教員が全ての学校に配置されているわけではなく、免許外として他教科の教員が家庭科を担当している学校も少なからずある。市内全ての生徒が30時間程度、食育を系統立てて学ぶためにも、全校に家庭科教員の配置は必要なことだと考える。よろしくお願いします。(女性 60代)
- 食が豊かになり子どもたちが自由に好きな物を豊富に手にすることができるようになった現代、食育の大切さを伝えるのも難しくなっている気がする。だからこそ正しい食育を伝えることがとても大切だと思う。(女性 60代)
- 昔からの行事食は子どもたちにも伝えていきたいと思う。(女性 70代以上)
- 10年ほど前まで学校調理員を28年間勤めた。勤務中、ほかの調理員や栄養士の方々の考え方や諸先生方、生徒さんたちの声を身近に聞いて、毎日の仕事に責任と楽しさを感じていた。世界が変化し、子どもたちの生活も全体的に向上していればよいが、不安は増すばかりである。離任式で「毎日同じ時間に安全で温かな食事ができることに感謝してください」と伝えたことが、こんなに早く不安につながるとは想像できなかった。幸せであるように祈るばかりである。(女性 70代以上)
- 孫たちにバランスのとれた食事をさせたいと思うが、なかなか思うようにいかない。(女性 70代以上)
- 食事は人間にとって一番大切なことだと思っている。我が子の幼児期にもっと気を配ればよかったと思う。(女性 70代以上)
- 食育は低年齢から始め、日常的に少しずつ身につくように、野菜作りや工場の見学、買い物、ごみ処理など、いろいろ体験しながらやったらよいと思う。また、富士市は特に茶畑や梨畑の見学など、身近なことからやったらよいと思う。富士市はおいしい水とお茶があるのだから、もっと学校や公共施設でお茶を利用してほしい。(女性 70代以上)
- 子どもたちの食育が心配である。(女性 70代以上)
- 子どもころからの教育が大切。親の意識が高ければ、子どもも関心を持つようになると思う。(性別不明 年代不明)
- 好き嫌いのない子どもをつくる。親子で作って、できるまで体験して感謝して食べる。(性別不明 年代不明)

## 2 料理・家庭・食事について 43件

- 出汁や旨味といった物にふれる機会が減ったように感じる。調味料で便利に簡単なおいしい料理が誰でも作れるようになったが、やはり祖母や母が作った料理がおいしかったし、それを再現することも再現できる人もいなくなってしまった。働き方や家族構成の変化で仕方ないことだが、非常に残念なことであるし、危ないことのように思う。カロリーオフや糖質オフで逆にリスクを取られていることに、もっと危機感を持ったほうがよい。子育ての仕方や生き方だけでなく、料理についても世代間でうまく引き継ぎができていないようで、とても残念である。(男性 30代)
- お弁当を作るときに、少ない量で品数を増やしたい。ただ現状は、余分な量を高値で購入するので、お弁当の具材が減るときは期限が切れて捨てることになる。子どものお弁当を作る方のための食品販売があればよいと思う。(男性 40代)

- 家族で食事、一番大事。 (男性 40代)
- いつまでも食事がおいしいと思えること。 (男性 60代)
- 自分では一切作らないので妻に任せている。ある程度健康でいられるので、このままでよい気がする。 (男性 70代以上)
- 腹一杯から高齢となり、食も細くなり決まった量しか食べない。 (男性 70代以上)
- 規則正しい食事に気をつけている。 (男性 70代以上)
- 毎日の食事の支度が大変だ。 (男性 70代以上)
- 好き嫌いなく食事できている。 (男性 70代以上)
- 小学生、未就学児がいるので、なるべく手作りを心がけている。外食や惣菜は自分の手抜きのためではなく、子どもたちのご褒美のためにするようにしている。 (女性 30代)
- いろいろな意味で食を充実させたいが、メニューを充実させるためには時間、材料費、献立についての知識等が必要だし、生活リズムの違う家族がそろって食卓を囲むこともなかなか大変なことだ。母親として、食育はとても大切なことだと分かっているが、父親の協力も必要だと改めて感じる。子どもたちに男女関係なく食への関心を持たせていくことが、将来的に大切になってくるのかと思った。 (女性 30代)
- 何を食べるかは食の安全性や栄養の面でとても大事だと思うが、誰とどのように食事をするかということも大切であるのではないかと思う。おいしく食べることはもちろんだが、楽しく食事できることが、個人の見解だがかなり重要であると思っている。 (女性 40代)
- 最近は世の中が忙しい毎日を送っている。大人だけでなく、子どもも毎日とても疲れている。体だけでなく、心の疲れは食事が大事だと思っている。学校で嫌なことがあったり、仕事で精神的につらいことがあったりしたときに、帰ってきて手作りの料理を家族で囲むことでホッとした気持ちになったり、温かい気持ちになれたりする。生きにくい世の中でコロナ禍の今、心のこもった手料理をぜひ皆さんも実践していただきたいと思う。幼少期にいつも自分で作った料理を一人で食べていた経験者より。 (女性 40代)
- 楽しく食べることが一番だと思う。もちろん栄養面でも気をつけながら。 (女性 50代)
- 我が家では一日のスタートは朝ごはんからと決まっている。たとえ忙しくても食欲がなくても、必ず朝ごはんは取るようにしている。朝ごはんは一日のパワーの源である。 (女性 50代)
- 食育はとても大事だと思う。ただ、今はアレルギーを持っている子がたくさんいたり、共働きで時間がなかったりなど、いろいろあるので大変だと思う。 (女性 50代)
- 毎日手作りの物を食べている。 (女性 50代)
- 家での食事は大事だと思う。料理の内容はともかく家族が心豊かになる気がする。 (女性 50代)
- 今の女性、特に母親は忙しい。スーパー等の惣菜を利用して、上手に食育できればよいと思う。 (女性 50代)
- 家族との食事でも、親や子がそれぞれスマホを見ながら会話もなく食事をする姿が増えたような気がする。ながら食事をやめ、おいしかったね、味が濃いね、などの会話も食育につながると思う。 (女性 50代)
- 子育て世代が夫婦共働きが当たり前になり、手作りの料理を食べることが減っているように思うが、それをその世代の人たちは何とも思わないことに危機感を覚える。 (女性 50代)

- 長年、産科病院でたくさんの家族を見てきて思うことだが、母親になる人たちへの見目が厳しいということ。覚悟を持って結婚、出産した人でも「お母さんなんだから！」の一言で、料理して当たり前、ベビーのことは責任を持って当たり前など、何気なく言われてもつらいだけである。せめて毎度のごはんを出来合いの物で済ませてOKよ、という空気をつくってあげたい。朝がドーナツとミルクでもよいではないか。立派な給食というお昼ごはんがある。愛情云々なんて言っていると、ママになる人がいなくなる。(女性 50代)
- 毎日調理することに振り回されず、土日に手のある時間に下調理、常備菜などを作ってしまい、日々食卓に出している。ご飯も毎日炊かずに2～3日分作り、冷凍してレンジで温めて食べる。要は工夫が必要。朝食のときに昼夕分も段取りしてしまう。新聞で山口祐加さん(自炊料理家)の話に感銘を受けた。(女性 50代)
- 食事ができることに感謝し、楽しく食べることを心がけている。(女性 60代)
- 食育はとても大切なことだと思う。家族の健康を第一に考え、食事の準備をしている。(女性 60代)
- 家庭ではいろいろな理由で家族と食事ができないこともあるが、やはり一人で食べる機会は少ないほうがよいと思う。家族や友人との食事は楽しく、どんな物でもおいしく感じられる気がする。栄養も大事だが、環境も大切だと感じる。地域で取れた新鮮な季節の物が手に入りやすく、上手に食卓に出せばよいと思う。最近は無人販売をよく利用し、助かっている。(女性 60代)
- お腹いっぱいになればよいでは寂しい。忙しいは理由にならないと思う。時間を有効に使っていききたいと思う。(女性 60代)
- 市販食品も使いながら、毎日のことなので無理せず料理をし、食事をするのは大切だと思う。地産地消も利用していこうと思う。(女性 60代)
- 50歳代まで休日は朝食と昼食を兼ねていたが、60歳過ぎからは朝・昼・夕と3食食べるようになった。まだ働いているため、無理なく手作りをしていきたいと思う。枝豆、グリーンピース、とうもろこし等、地場産の物を季節を感じながら買い物をしている。(女性 60代)
- 問27の設問で、3つそろえて食べることが1日に2回以上必要であるのか疑問である。食生活、食習慣は人それぞれ。自分は食べたいときに食べたい物を食することができる環境に今あるが、今日食べる物が何もない、買うこともできない人もきっといるはずだと思うと、こんなに食べ物が毎日廃棄されている日本、何とかならないものかと思う。自分に何かできることはないか、考えているところである。(女性 60代)
- 好き嫌いをなくすことは難しい。子どものときには食べられなくても、大人になるにつれ食べられるようになることもある。その時々季節の物を取り入れることである。(女性 60代)
- 食事に関しては以前と変わらない。いつも栄養素を考えて料理を作っている。(女性 70代以上)
- 食物についてあまり欲がなく、お腹が空くから食べるという状態である。気が向けば料理もするけれど、自分一人のために料理をするのがだんだん面倒になっている。本当はしっかり自分一人でも食事を作らなければいけないと思って、頑張ろうと思う。(女性 70代以上)
- 日本人として基本に戻ることを考えてみる必要があると思う。とにかく白いご飯を炊いて味噌汁を作ってみよう。そこから食生活は始まると思う。(女性 70代以上)
- 親が作って食べさせてくれた食事をする。新しいメニューは慣れない。毎日おいしく作って、出汁を取って、薄味に気をつけて、手間と時間をかける。残った物はアレンジして食べ切る。恵みに感謝してありがたく頂く。(女性 70代以上)

- 結婚して 50 年余り、朝ご飯を炊き味噌汁を作り、姑に仕え、毎日朝から晩まで食べることに心がけて、外食や出来合いの物を買ったこともなくやってきたから、家族も家で作って食べることが当たり前。今さら食育なんてと思っている。大根、にんじん、芋をそのままじゃ食べられない、切って煮て焼いて炒めて、と毎日やってきた。姑に感謝している。大変な 50 年だったが今さらやめられない。(女性 70 代以上)
- 食事は作るものと思っているので苦にならない。野菜等は地域の朝市などを利用して新鮮な物を買って食べるようにしている。(女性 70 代以上)
- 今風な物はなかなか作れず、煮物とかが多くなるが、それも必要なことと思う。いつも「ま・ご・わ・や・さ・し・い」を使うように心がけている。(女性 70 代以上)
- 手作りにこだわっている。好き嫌いなく偏らない食事が大事。(女性 70 代以上)
- コロナの拡大の時期に関連するというよりも、年齢が増すにつれて生活全般が大変になってきたと感じている。日常の用事をこなすにも時間と労力がかかり、食事の支度に時間をかけるのも難しく、週 1 回の宅配を利用して何とかしのいでいる。コロナを恐れるあまり家の中にばかりいると精神的に参ってしまうので、時には外食も利用して気分転換も必要なことだと思う。バランスに気を配り、健康に気をつけていけたらと努力したい。(女性 70 代以上)
- 食事の支度をする時間が少ないと、どうしてもできたものを買ってしまうと思うが、上手に時間を使って少しでも手作りするようによい。(女性 70 代以上)
- 味噌を手作りして、朝食はご飯と味噌汁を用意し、若い人たちが食べる回数が少なくても基本的な食生活を若いころから心がけている。いつの日か孫が大きくなったとき、ふと気がついてくれればと思っている。(女性 70 代以上)
- 我が家は二世帯住宅であり、家族と食事をするところがないので、たまには食事をしたい。友人と外で食事をしていろいろお話をするのが楽しい。(女性 70 代以上)

### 3 健康・バランスについて 64 件

- バランスよく食事したい。(男性 30 代)
- 食事は健康の源であるため、食に対する知識や食べ物を大切にすること、口から健康においしい食事を食べられるようにすることなどを学ぶことは大切だと思う。子どもの頃から食育を学んでいくことが健康な身体づくり、精神づくりにつながると思う。(男性 40 代)
- おいしい物を食べることで体も心も元気になれると思う。食事は大事。(男性 40 代)
- 食育は生活していくために必要なこと。健康的に過ごすために大切。病気にならないための手段。(男性 40 代)
- 将来の体のことを考えると必要だと感じた。(男性 40 代)
- 高血圧症で経過観察のため投薬治療をしていることから、現在食生活を見直し、なるべく野菜中心の食事を心がけている。(男性 50 代)
- 栄養バランスを考えて料理したいのだが価格が高騰してしまうと、思った物が買えないため、そこが不便である。(男性 50 代)
- 発酵食品を食べるようにしている。(男性 50 代)



- 大学生の子どもが外で買って食べる回数が増えたことが少し気になる。インスタント系が多いので。  
(男性 50代)
- 自然食品への誘いは、何回か購入してしまう人がいると思う。その中で本当に健康になれるかは、購入者自身には分からないと思う。高い自然食品ばかりが健康への近道でないのは事実であるから。  
(男性 60代)
- バランスの取れた食生活を実践したいと常々思っているが、どうしても副菜が少なくなってしまう。  
(男性 60代)
- メタボに気をつけ、バランスのよい食事にしていきたい。  
(男性 60代)
- 体調の維持管理はバランスの取れた食事がよいのだが、朝食だけは守れている。  
(男性 70代以上)
- 心不全の悪化を予防するために食事制限している。  
(男性 70代以上)
- 血糖値が高いので毎食野菜を先に食べるように意識している。  
(男性 70代以上)
- まず野菜を食べ、主食は米、主菜は魚か肉を基本に食べるようにしている。  
(男性 70代以上)
- 太らないように気をつけている。  
(女性 10代)
- 健康な暮らしを送るために、食育を学ぶことは大切だと思う。自分自身、アスリートとしてスポーツを続けてきて食事をする中で、バランスの整った献立を考えることの重要性を経験してきたので、もっといろいろな人にも知ってもらいたい。  
(女性 20代)
- 子どもがいるおかげで、適当にすることがなく、家族全員の食育につながっている気がする。  
(女性 30代)
- 主食・主菜・副菜をそろえられればよいが、無理なときはできる物でと考え、あまり熱心にならないようにしている。  
(女性 40代)
- 食生活と医療には密接な関係があるので、バランスのよい食事は大切だと思う。野菜から得られる栄養価があるので、そのことを知ると「体」にとっても役立つことがたくさんある。  
(女性 40代)
- 今は2人なので食材を無駄にしないように、栄養のバランスを考えないとならないし、お弁当を作っているので食べることに責任を感じている。  
(女性 50代)
- 私たちが健康で豊かな生活をするために、食育にとっても関心がある。家族の食事の支度は私がやっているのですが、どのような食材をどのように調理するかを考えて買い物をしている。食育に関する情報をたくさん発信してほしいと思う。  
(女性 50代)
- 歯と口の健康について。学校での歯科健診は、予防接種の個別のように家庭で行うようにして、結果を学校に提出してはどうか。う歯は治療しなければ治らないものなので、健診から治療につながると思う。大人も健康診断に歯科が導入される方向なので、歯と口の健康のまちの先駆けとして検討していただきたい。歯と口の健康が多くの疾病の予防につながり、健康長寿、医療費削減になる。子どものころから歯科受診の習慣となる。  
(女性 50代)
- 生涯にわたって大切にしたい食育だが、高齢に近づくと食が細くなり、3食取らない日があってもよいのではと思うことがある。それぞれの健康状態に応じ、食べたいときに食し、必要以上に食さないことを心がけている。  
(女性 50代)

- 春夏秋冬、その時期の物を食べることが一番おいしく、体にもよく、幸せなことだと思う。海の物、山の物と季節のおいしさを味わえる日本だから、おいしい物をおいしいうちに頂くことが健康にも大切なことだと考えている。(女性 50代)
- 会社の勉強会でバランスのよい食事がとても大切だと教わった。仕事をしているので食事を作る時間はあまり多くないが、具だくさんの味噌汁やスープは色々な栄養を取れるため作ってほしいと思う。(女性 50代)
- 食事は体の健康はもとより、心身の健康につながっている。一人で食事をする子どもや高齢者が増えている現在、もっと地域活動で気軽に食事を楽しめる憩いの場的な食堂があったらよいと思う。子どもと高齢者のふれあいの場等。(女性 50代)
- 野菜を多く食べることを心がけ、肉、魚、豆類、海藻類などバランスよく食べられればよい。仕事をやりながらなので、一度に全部を用意しようとせず、一日3回の食事に振り分けて考えて、少し緩めに長く続けていくことが、のちに体に表れてくるのではないかと思い、家族のことを考え作っている。(女性 50代)
- もともと栄養的にバランスの取れた食事をしていたが、昨年スポーツジムに通うようになり、タンパク質を取ることの重要性を学び、以前よりタンパク質を意識して取るようにしている。(女性 50代)
- 健康面、体調面に不安のない毎日で、毎日おいしく食事ができることを意識して生活している。家族の健康などを知るのにも、食事をおいしく食べているかで分かるような気がする。(女性 50代)
- 意識の高い方と全く関心のない方、両極端な方が周りに多い。毎日の食事は、口に入れる物は選びたいが、忙しくて手間をかけられないとき、何を食べるかは大切だと思う。(女性 50代)
- 健康は食から心がけて気をつけないといけないとは思っていても、自分自身の生活のリズムや環境により意識して取り組む余裕がないのが現状だ。(女性 50代)
- 食は一生のことで健康にも関わることなので、関心を持ち続けていきたい。コロナに感染すると、味覚に異常が出る話も聞く。そのときの食事はどうしたらよいのかなど、新しいこともいろいろ出てくるので、常に学んでいきたいと思う。(女性 50代)
- 食育は難しい。特に料理の嫌いな私のような人間には、健康のためにはとてもよいことだと思うし、3食バランスよく摂取できればよいのだけれど、年齢が上になるにつれて、ますます重要だと分かっているけれど。地産地消も価格等を考えると安いほうに手が伸びる。物価高になれば、嫌悪していた中国産も買うようになるかもしれない。(女性 60代)
- バランスのよい食生活をするにより、健康な生活を送れるのではと思う。朝食は特に毎日取ることが望ましい。(女性 60代)
- なるべく栄養バランスを考えてとるようにしている。(女性 60代)
- バランスのよい食事を作ることをより一層心がけ、夫婦で健康寿命を延ばしていけるように努力したいと思う。(女性 60代)
- 心と身体は食が全てだと思う。(女性 60代)
- 食生活が脂っこい食品が多くなりがちになってしまうこともある。簡単に調理できる物もあるし、若い人と食事を共にするとそうなりがちである。野菜を多く取り入れたい。(女性 60代)

- それぞれの年代に適した食事があると思う。食べることは体をつくること。健康を保つのは食が大事とみんなが心に思っているだろうか。自然界にある物を私たちは食べて生きている。感謝しかない。食は人をつくり、自然環境もよくも悪くもする。もっと広く深く食育ができればよいと、いつも思う。 (女性 60代)
- コロナというより、健康上の理由から食事を見直した。食事の回数や量については、個人差が大きいと感じている。正しい知識を得られるよう「啓発」の視点を持って、市民に的確な情報を常に発信してほしい。市ウェブサイトでサークル募集情報を復活してほしい。回答に余裕が必要なので、アンケートの量が多いため、1か月は期間が欲しかった。 (女性 60代)
- 今後は今以上に食品に対して関心を持ち、健康を保っていきたいと思う。 (女性 60代)
- 野菜を多く取るようにしている。外食が減った。 (女性 60代)
- 今まで通り3回バランスよく食事を作り、食べることにしている。規則正しい食生活をしている。共稼ぎのとき、子育てのときも、毎日3回。子どもが学生のお弁当も作った。社会人になっても続いた。忙しかったが楽しかった。今、ラジオやテレビ番組で料理の先生がおっしゃっている「一汁一菜」とおにぎりに、具だくさんの味噌汁でよい。 (女性 70代以上)
- できるだけバランスのとれた食事を心がけていきたいと思う。地場産物をできるだけ使用したい。 (女性 70代以上)
- 健康的な生活を送るためには必要なことだと思う。腹八分目、野菜を多く取るように心がけること。 (女性 70代以上)
- カロリーと食習慣の見直しのスタートだと思っている。 (女性 70代以上)
- 年を取ってきてやせ過ぎてもいけないので、毎日の食事をバランスよくとるように心がけている。 (女性 70代以上)
- 病気をしてからは娘に頼って食事している。 (女性 70代以上)
- 朝食は必ず食べる。バランスのよい食事を心がけたいと思っている。 (女性 70代以上)
- 栄養のバランス、食事のときの楽しさには気をつけていきたいと思う。 (女性 70代以上)
- 今は健康で普通に食生活を送っている。健康に感謝している。 (女性 70代以上)
- 食べ物が薬になると考えている。高齢の主人がなるべく元気になるようにと、日々の食事に気をつけている。手抜きをしたいと思い、宅配のお弁当を一時頼んだこともあった。確かに楽であるが、家庭菜園で取れた物などを使い切ることができず無駄になり、野菜は特に自分で調理したほうがおいしく、今はやめている。自分の体が大変になればまた考えると思うが、できるだけ頑張っている。 (女性 70代以上)
- 外食や弁当が大好きな家族なので、野菜が不足しないよう気をつけている。野菜が高くなって少し大変だ。 (女性 70代以上)
- 健康で元気に過ごすためには食育が大切だということはよく分かっているつもりだが、なかなか思うようにいっていない。もっと興味を持って勉強したい。 (女性 70代以上)
- 栄養のバランスを考えて3食全て作って食べている。息子夫婦と食事は別にしてるので、主人の健康を考えてやっている。市のファミリー農園を今年からお借りして、野菜もできるだけ自分たちで作って無農薬で楽しみながら、自分たちの健康のために頑張っている。 (女性 70代以上)

- 肉、魚、野菜等食品のバランスを考えて、毎日 3 度の食事を自分なりに作っている。日本の行事食はなるべくその時に応じて用意しているつもりだが、なかなか心にゆとりがないとできないと思う。  
(女性 70 代以上)
- バランスのよい食事をして丈夫な体づくりをすれば高齢になっても元気で生活できると思うが、どうしても作る自分の嗜好が入るので、健康を損ねてからもう少し知識があればよかったと思うこの頃である。  
(女性 70 代以上)
- 食とは体のエネルギーだと思う。バランスのとれた食事をして、体を動かすことが健康的に生きることだと思う。  
(女性 70 代以上)
- 病気になったとき、日頃の食事の大切さに気付かされたことがあった。バランスをとっているようで、偏っていたことなど。上手に楽しく食事をするのが大事だと思う。自分の食べた物が自分の身体をつくるので、薬でお金を使うことを考えれば、食材にお金をかけるほうがよいと思っている。食育の大切さを若い人や子どもたちに教えていただきたいと願う。  
(女性 70 代以上)
- 年齢を重ね、体調が思わしくなくなってきたからは、食をより考えることが多くなり、食が体をつくることを意識している。  
(女性 70 代以上)
- 体に合った物を適量に食することだと思う。  
(女性 70 代以上)
- 発酵食品や減塩を考えたほうがよいと思う。  
(女性 70 代以上)

#### 4 情報提供・教育・イベントについて 23 件

- 食品や栄養、ウイルスや健康への知識がなさ過ぎるにも関わらず、昔ながらの自身の直観で判断をしている方々が判断を下すため、科学的に間違った知識を「n = 1」にも関わらず他人に広め、それを信じてしまう。この悪循環で「全員で死ねば怖くないよ〜！」になっているのではと考えている。栄養士も英語が読めないから、日本語の、さらに昔の研究の知識を学んで正しいと信じていることがあるので、早めに手を打つ必要があるかと。市民には少なくともバイアスの知識が必要かと。  
(男性 20 代)
- 今、YouTube 等で食事や健康に対して調べられるようになっている。しかし、正しいかどうかは分からないため、うまく整合性の取れるような媒体が必要だと思う。  
(男性 30 代)
- 食育自体は重要であるが、情報のアップデートを行うようにする必要があると思う。例えば、筋肉をつけるためには一日に必要なタンパク質量は体重 1 キログラム当たり 1 グラムは欲しいと言われているが、従来のバランスを意識した食事では、そこまで求められていなかったと思う。また、食事に気をつけるあまり、高額な健康食品に手を出すようなことは愚かなことだと思う。健康についての優先順位は、運動や睡眠と合わせて考えられるべきで、安易に食生活だけを意識するのではなく、生活全体のデザインが必要だと思う。  
(男性 30 代)
- スーパー等の食料品を売っている場所に、食育の情報があると興味を持って見やすいと思う。  
(男性 30 代)
- 科学に基づいた情報を伝えるようにしたいし、してほしい。  
(男性 40 代)

- 家庭環境や貧困の問題、メンタルの問題等もあり、食育を伝えても医者がアドバイスをしても、習慣はなかなか変えられない。多くの相談窓口が連携してくれればよいと思う一方で、個人的には中田敦彦のYouTube 大学やメンタリスト DaiGo のD-Labo 等から情報を得たほうが、楽しく学べて世の中の不都合な真実（健康食品、サプリメント、フードトラップ等）も見られて、食生活を見直すという動機になるので、行政ができることは何なのかよく分からない。（男性 40代）
- 子どもの体力づくりにお勧めのコーナー等を、スーパーにたまに出してもよいのかもしれない。（男性 40代）
- 今まで問題のなかった食品でも、ルールが変わったらだめになる物も出てくるので、いち早く広報等で告知するなどの対策は必要。健康被害が出てからでは遅過ぎるので、今はこういう食品に注意してください、とか告知するとよいのでは。（男性 50代）
- 食育について理解していても、なかなか実行できていないのが現実である。個々が自主的に行うのは当然のことだが、市としても何らかの個々の実行への提案をしていただけたら、一助になるのではないか。（男性 60代）
- 外食時、レストランや食堂等のメニューにカロリー、食塩相当量の表記があれば気をつけて食することができるのだが。（男性 70代以上）
- 子どもと一緒に作る食育講座に参加したい。（女性 30代）
- 子ども対象だけでなく、いろいろな世代の人が食育について学ぶ機会があるとうれしい。（女性 30代）
- 食育は大切なことだと分かっているけど、日々継続して意識し取り入れていくことはとても難しいのではないかなと思う。「広報ふじ」などを通じて、地場生産している旬の野菜を紹介したり、その栄養素やその食材を使った子どもメニュー、大人メニューを教えていただけたらすると、主婦としては食育をまた一つ意識するきっかけになるかもしれない。（女性 40代）
- バランスのよい食事は大切だが、アレルギーや好き嫌い、過敏症等でどうしても食べられない場合、どんな物を食べれば代替できるのかという情報を知りたい。学校給食などは、何でも食べられるのが正しいという風潮があるような気がする。（女性 40代）
- 食育はどうすることがベストか分からない。（女性 40代）
- 子どもが学校や家庭で教わることはあると思うが、大人が食育を学ぶ機会はほとんどないと思う。お子さんがいると親子食育教室のようなものがあるかもしれないが、単身者や大人向けの食育のようなものがあるとよいと思う。特に男性は買い物や料理など全く知らないような方もいるので、ひとり暮らしになったときなど困るだろうと、親を見ていて思う。（女性 40代）
- 自分が子どもの頃に親にしてもらったことを大事にしつつ、新しく得る情報等でも勉強していきたい。（女性 40代）
- 子どもが大学進学で一人暮らしをしたので、夫婦2人暮らしである。子どもに合わせるのではなく、自分たち好みの食生活になった。料理は好きなので、炊き出しのような、子どもを集めて振る舞う会などがあれば参加したい。市の地区まちづくりセンターなどで、料理教室のようなものがあると参加したい。（女性 50代）
- 子どもには必要なことなのだろうから、親に教育が必要だろう。（女性 50代）
- 中高年、また大家族から家族構成も変わり、食事についても料理方法、内容、購入についても大きく変化した。少人数、お一人様の食生活に役立つ簡単なメニュー、お店での少量パックの販売など情報を役立てていきたいと思う。（女性 50代）

- コロナ、コロナで食を含むイベントが軒並み中止されてしまっていて、出店の業者も提供を受ける側も不幸でしかない。 (女性 50代)
- テレビの報道番組で体によい食材をよく教えてくれるので、最近はそれを参考にして食事作りをしている。きのこ類、魚などバランスを考えて食事作りをしている。 (女性 60代)
- 季節の野菜等を上手く使い、短時間でおいしい料理の紹介などをやってほしい。 (女性 70代以上)

## 5 地産地消・農業・家庭菜園について 42件

- アンケートであった地場産物に全く興味がなかったもので、子どもも生まれ、子どもに食べさせたいと感じた。また、地場産物が安く購入できれば料理してみたいと思う。 (男性 30代)
- 地元の特産品を道の駅だけでなく、ふだんから行く場所にあると機会が増えると思う。 (男性 30代)
- 近年の世界情勢を見ていると、食糧自給率の低い日本は、有事の際に危機的な状況になると思う。日ごろから食糧自給率の低さに危機感を持ちながら生活し、改善できることを行っていく必要があると思う。 (男性 30代)
- 顔の見える関係で買いたいのが、高価だと手が出ない。地産された物でも農薬を過剰に使っている物もあり不安。必ずしも一日3食でなくてよい。大人の場合は過剰摂食を減らす工夫が大切。店で季節の食品が分かるとよい。学生時代、コンビニ食品やジャンクフードなど体によくない物が安く入手できるようになってから、食品を粗末に捨てることにつながった気がする。量り売りの推奨。 (男性 40代)
- 自給率を上げるためにも、国産品、特に地場物の消費を推進すべき。 (男性 40代)
- 食育は絶対大事。地産地消など、地域にもよい食品はたくさんある。市または発信できる団体があれば、もっと市民の目に留まる形で出してほしい。残念ながら富士市はそれができていない。 (男性 40代)
- 地物産品をスーパーでよく見かけるようになってよいことだとは思っているのだが、流通品に比べて高い、または商品が小さいなど、お買い得感が全くない。地産地消がいかに大切かはよく分かっているが、あれでは買いたくないと思う。 (男性 50代)
- 自給率がアメリカの言いなりになり、今なおこの発達した文明の中でも 20%台であることに疑問を持つ。政府はいい加減、全ての食糧自給率を 80%台まで上げるべき。ロシアなんぞに侵略され、中国・北朝鮮の脅威に軍事費を上げるよりも、そこをやってほしい、というかやれ。第一次産業、第二次産業の嵩上げこそ、これからの日本の目指すべき道である。 (男性 50代)
- 本当は地場産物を使ってみたいが、富士市は工場が多く、大気汚染、水質汚染が気になるため、あまり買わない。田子浦も臭い、富士の空も淀んでいる。富士山のおいしい水があるのに、農業が発展せず、住宅地に切り替わってしまっているのが残念。工業の発展よりも、住民の健康、自然、農業、水産業がともに発展するまちづくりに方向転換をしないといけないと考える。「いただきへの、はじまり」をアピールする前に、富士山の自然とまちのイメージが一致していない。ゼロカーボンシティを目指してほしい。 (男性 50代)
- 地産地消。地元食材のよさのPR。 (男性 60代)

- 農産物等は生産者が直接販売すること、無人販売等で各農家もできるようにしたらどうか。また、農家が直販できるネット通販等、市としても支援が必要だと思う。規格外の農産物も販売の拡大が望ましいと思う。とあるテレビで見たが、遊休農地を市民に安価で貸し出す。農家の人が支援する等して、市民の自給率を上げる必要があると思う。私も60歳だが、うまく野菜も育成できない。市民の栽培に対する技術の向上が市内自給率を上げ、安全な野菜を食べる。双方に向上すると思う。  
(男性 60代)
- 畑の野菜を食べてJAの産直を利用して、新鮮な物と安全性に気を配っている。  
(男性 70代以上)
- 家庭菜園で取れた旬の野菜を食べること。バランスの取れた食事などを心がけている。  
(男性 70代以上)
- 地産が望ましいが、静岡産の農作物が意外に手に入らない。なぜかスーパーに並んでいる品物は静岡産が流通していない、または高過ぎる。  
(男性 70代以上)
- 自分で育てて料理して食べることで、食に対する感覚が広がると思う。地域食材をもっとPRすることも食育への関心を高めるきっかけになるのでは。  
(男性 70代以上)
- 地産地消もよいと思うが、結局安い物を買ってしまう。  
(女性 20代)
- 地産地消コーナーが広く取られているスーパーへ行くと、自然と足がそのコーナーに向かう。旬の食材も知れるのでよいと思う。学校給食でも地産地消をしていて、子どもたちにもなじみのある言葉になりつつあると思う。小さい頃から地元の食材をおいしくいただく習慣があれば、将来も地元の食材を意識して買おうという気持ちにつながると思うので、今後も我が家では積極的に地元食材を食事に取り入れていこうと思う。「これは地産地消でね…」と家族と食事の会話のきっかけにもなる。  
(女性 20代)
- スーパー等で地産野菜や果物などが安く手に入れられる場所が増えれば、もっと食育を行えると思う。今はなるべく食育をしようと心がけているが、値段が高く家計を圧迫しそうな場合は外国産を買っている。  
(女性 30代)
- 野菜等の産地を目にして気にすることはあるが、食費を節約しなければならないので、結局は一番安価な物を選ばざるを得ない。食の幅を広げたい気持ちはある。  
(女性 30代)
- 先日道の駅富士川楽座で行われた「わくわくコーン」の販売会に長蛇の列ができていた。富士市の名産としてPRしていくとのことで、もっと広まればよいと思った。テレビやSNSを使って富士市のイベントや地元の名産をPRしていけば、もっと活気が出てきて食に対する関心も高まると思った。  
(女性 30代)
- できる限り地元で作られた食材を購入して、農家さんには頑張ってもらいたい。  
(女性 30代)
- 食育とはあまり関係ないが、日本国内の食糧生産自給率が低くて将来が不安である。  
(女性 40代)
- 土曜日など休みの日に、旬の野菜や果物を買いにJAの産直市等に足を運んでみる。早い時間から、オープン前に女性たちがエコバッグ片手にずらりと並んでいる所に、私も何を買おうか考えながら、一緒に並んでみる。生産者さんが自らトラックで運び、棚に並べて値札を貼り付けている光景がとても新鮮。野菜も新鮮で、食べたことのない野菜を買っては、ネットで調べると調理方法なども動画で簡単に見られるので、料理も楽しくなる。魚屋さんをあまり見かけなくなって、少し残念だけど、港もあり、富士市にはすばらしい食材がたくさんあって、これからも旬の食材を使い、おいしい物をおいしい形で家族に提供し続けていきたい。  
(女性 40代)

- 家族や自分自身の健康を維持するために、食生活を整えることは重要であると考えている。地元の食材を気軽に安い値段で買える場所を増やしてほしい。(女性 40代)
- J Aの直売所の閉店の時間が早い所が多いので、もう少し遅くまで開いていれば野菜をもっと買えると思う。地場の新鮮な野菜を少しずつ毎日購入したい。午前中だけの所がほとんどなので、午後のみと半々くらいだと、もっと地元の産物を手にする機会が増える。地産地消は食育の基本だと思う。(女性 40代)
- 地域の農家さんが育てた取れたて野菜等を、直接購入できる直売所をもっと増やしてほしい。(女性 50代)
- もっと大勢の人が野菜を作れるような土地の提供があるとよい。(女性 50代)
- 富士市の野菜や果物のおいしさを感じる人が多い。J Aでの野菜の購入が多くなった。(女性 50代)
- ボカシ肥料を庭に利用しているが、授産所等でEMボカシの販売をしていることやポリバケツの無料配布をしていることが周知されていないように感じる。環境や授産所の収益にもつながるので、市役所2階のあつぷる、いっぷく等でもっと大々的に目につくようにのぼりやポスターを貼ったり、「広報ふじ」に頻回に取り上げたりして、もっと積極的に周知活動を試みたらどうだろうか。(女性 50代)
- 形が悪くても地場野菜や農産物が安く手に入る場所が増えたり、市役所の土日はファーマーズマーケットにしたり、高齢者のために地場野菜を移動販売で買えるようにしたりできたらよいと思う。富士市のお米で米粉パン、米粉の麺。もっとお米を食べて、小麦粉がなくても大丈夫な富士市に。(女性 50代)
- スーパーやホームセンター等で地元生産者の名前入りの野菜をよく買う。新鮮だし日持ちもする。多少の傷物等も安く売ってあげれば、フードロスが減るのではないか。(女性 50代)
- コープを利用しているが、コープと連携して地域の野菜や肉・魚が手に入るようなら、地域の新鮮な物を食べたいと思う。(女性 60代)
- 地場野菜を売っている場所が少ないし、早い時間で終わってしまうのでなかなか購入できない。月に1回でもよいので、地区まちづくりセンター等で売ってもらえないか。働く人はなかなか購入できない。マルシェという形でもよいと思う。よろしくお願いします。(女性 60代)
- 新型コロナウイルス感染症が落ち着いたら、富士本町で行われているようなトラック市(野菜など)を各地区でやってもらえたら、地産地消に貢献できると思う。(女性 60代)
- 農業体験、地産地消が食育につながるイメージがなかったので、これからはもっと意識したいと思う。(女性 60代)
- J Aの朝市を各場所で開催しているが、商品(農産物)がすぐ終わってしまうので、時々富士宮市の「う宮～な」に行くが、種類が豊富でいろいろと買ってしまふ。周りの人も案外富士宮市まで行っていたので驚いた。何店舗かまとめて開催したらよいのでは。(女性 60代)
- 近くに「う宮～な」のような大きなファーマーズマーケットがあると便利だと思う。広報で季節の物を使って、簡単な料理紹介。ただし、どこの家にもあるであろう調味料を使うこと。(女性 60代)
- 主人が畑で野菜を作っているので、新鮮な野菜をいつも食べている。また、生ごみはボカシを使って、肥料として畑に持って行ってもらう。(女性 70代以上)



- 少しばかりの畑だが、四季折々の野菜を作り、ご近所にも差し上げて喜んでいただいている。何年前のこと、お隣に幼い男の子の兄弟がいるのだが、ある日お兄ちゃんがナスを一本大事そうに抱えて持ってきてくれた。お返しのつもりだったのだろうか。小さなプランターで育てているのは知っていたが、びっくりした。「ありがとう」と言うと、ニコッと笑って満足そう。それからも毎年いろいろな物を育てている。(女性 70代以上)
- 少しばかりの量だが、主人が無農薬野菜を40年くらい作っている。虫が食べた野菜、しおれて芽が出ない野菜も多いので、採取したうちのよいところだけ利用して食べている。そのためか、「市販の野菜やお惣菜は体が受け付けない」と言うので、3度毎回手作りの食品をいただいている。その時期の野菜中心なので、決まってしまう食生活だが、野菜を干したり冷凍したりして、その日をしのいでいる。肉や魚は冷凍のコープなどを購入するが、コープすらお惣菜類が多く、選ぶのに苦労している。孫には祖母たちが交代で夕食のおかず届けを、もう20年やっている。すぐ口に入る物はなるべく控え、子どもや孫たちの顔を思い浮かべながら、夕食作りをしている。長く底支えの生活ができていることを願っている。「食べた物で身体はつくられる」とか「食は命」とか、そうした言葉をいつも心に留めて食事作りをしている。(女性 70代以上)
- 自分の食事には特に気をつけている。特に地産地消。夏野菜は自分の家のプランター等で作り、JAなど名前付きの品物等を選ぶことが多い。(女性 70代以上)
- ブランド化し過ぎているので、困っている人に分配してもよいと思う。傷物でも食べられるし、もったいない。(性別不明 50代)

## 6 食品廃棄について 13件

- 食育と廃棄ロスはいコールではない。ロス、ロスといっているだけで、スーパーや大型店は多くロスしている。食育についても18歳に飲酒を勧める大人もいる。富士市では食育から18歳への飲酒をさせる議員はどう思いますか。アルコールは食育だろうか。富士市の説明が欲しい。(男性 40代)
- フードロスを減らすように、またなくすように日常的に心がけているが、少人数の家族なので、どうしても食べ残しが出てしまう。作る量にもよるが、廃棄するときに非常にもったいない気持ちがある。(男性 60代)
- 食品廃棄物をなくして、困っている人に配る。(男性 70代以上)
- 廃棄となってしまう食材や、飲食店で調理された物に関して、必要とする人が検索して購入できるような仕組みがあったらよいと思う。(女性 20代)
- 食品ロスは減らしたいと思っている。もらい過ぎない、買い過ぎないは意識している。栄養のバランスも子育てをしていることもあり、以前よりも意識している。社会全体としてSDGsをやっているから、食品ロスはもっと呼びかけたり、「フードドライブ」が上手く機能していたりすればよいと思う。(女性 30代)
- ふだんから毎日家族の食事を作っているのだから、食材や賞味期限に気をつけて買い物をしている。残食を減らすために子どもも食べられるように調理したり、廃棄しないように賞味期限の近い材料から先に使ったり、冷凍保存にしたりと、ある程度気を遣っている。大淵の農民市場を利用して、地元の野菜を食べる機会を増やしている。(女性 40代)

- 必要以上に買い過ぎない、作り過ぎない、食べ過ぎない。仕方なく使用しない乾物（頂き物など）は早めにフードバンクへ持っていくようにしている。一人一人が意識すればよりよい社会になるのに。  
(女性 50 代)
- 規格外の野菜などを格安で販売していただくなど、食品を無駄にしない、さらに家計にもやさしい消費ができる購入場所を増やしてほしいと思う。  
(女性 50 代)
- 残さず食べる。  
(女性 50 代)
- 野菜の皮はむかずに使う。にんじん、新じゃが、ごぼう、大根の皮はまとめておき、きんぴらを作るなど、なるべく生ごみを出さない。茶殻等は家庭菜園の肥料として使う。  
(女性 70 代以上)
- 実家から野菜や米等を時々頂くので、それを残さないように調理している。一人暮らしなので、肉や魚等をバランスよく食することが難しい。  
(女性 70 代以上)
- コロナで学校が休みとニュースで見て、給食での牛乳や食材が余り、廃棄しなくてはならないなど、もったいないと思う。学校等で証明書を発行して、JA やスーパー等で無料で牛乳と交換できたらよいと思いながら、ニュースを見ていた。流通や冷蔵等、いろいろ難しいと思うが、廃棄はもったいないと思う。子どもに対する手当もいろいろあるが、私は基本的に学校給食は無料がよいと考える。  
(女性 70 代以上)
- 食品を必要以上に買わない。購入後は早く調理する。栄養のバランスが取れるように工夫する。  
(女性 70 代以上)

## 7 食の安全について 22 件

- 自分はバランスのよい食事をするだけしか分からなかったので、食の安全性についてもこれから覚えていこうと思っている。  
(男性 20 代)
- 福島原発で管理されているフレコンバッグ（土嚢）が今後全国へ流通し、道路や造成に利用されると聞いた。県や市が関与されないところで園芸用土に回る恐れは大きい。市として「食」を考えるなら、農作業用の土にフレコンバッグが活用され、育った野菜を子どもたちが食べて内部被ばくすることを懸念されたい。高齢者は大丈夫だろう。特に流通ルートを分からなくして入ってくるので、県などと連携して対応してほしい。放射能は拡散してはだめだ。大きな後悔を残すことになる。  
(男性 60 代)
- 安さを求め過ぎるとやや不安を感じる外国産の食品の多さに気づく。たいそうなことはできないので、少し畑（以前は庭）をつくり、有機栽培の真似事をするので、生ごみを減らし、資源ごみを峻別することをきっちり行っている。各家庭から出る生ごみを「よく絞ってごみの日に」ではなく、有機肥料に変えることができないだろうか。  
(男性 60 代)
- 安全な食材をバランスよく取ること。  
(男性 70 代以上)
- 子どもが小さいので添加物が気になる。  
(女性 30 代)
- 食品の安全性の知識を得たいと思うが、なかなか子育て中に自力では難しいので、広報等で情報が欲しい。少しずつではなくて、特集等でまとめてほしい。子どもたちにも農業や調理の体験ができる機会を頂けたら、食への関心が高まると思うので、ぜひお願いしたい。  
(女性 30 代)

- 正しい食習慣や栄養バランスのよい食生活も大事であるが、根本的な「どのようにして作られているのか」をもっと掘り下げていくべきではないかと思う。私自身も最近知る機会があったが、海苔の酸処理はご存じですか。生産性を重視したことで実施している工程だが、昔ながらの製法で酸処理していない生産者さんもいる。このようなことを知る機会も必要ではと思う。その上で何が本当に正しい食なのかを考える場であってほしいと思う。自分たちが食べる食なので。あと、食育活動を通じて、農業が活性化するとよい。国内自給率を上げないと、日本は食料危機になるという不安が大きい。コロナ、ウクライナ情勢で、さらに強くそう思う。(女性 40代)
- 安全・安心な食材がもっと増えてほしい。(女性 40代)
- 栄養面等のことだけでなく、添加物の世界的レベルでの危険性について、米国などではどういう基準か比較したい。グルテン(小麦粉)については、砂糖より血糖値を上昇させる、臓器に炎症を起こすなどの危険性。そういった命を守る食育をしてほしい。(女性 50代)
- よい材料を手にする環境を当たり前と置いていたが、現在手に入りにくいことを味わい、当たり前が当たり前でないことを知った。食材の大切さをとても感じる現在の状況も悪くないと思っている。大事なことに気づかされた。(女性 50代)
- 食育は、まずは子どもが心身の成長に必要な物が安心して取れること。フードバンク等の広がりがあるが、民間には個人的に高齢者の趣味で作っている野菜等が余っている。それらを安全に必要な人に届けられるシステム、人、金銭的なものを公的につなげることができたらよいと常々思っている。食の内容のみならず、子どもや高齢者が一人で食べなくてよい環境を時々でもよいので作ることも必要だと思う。富士市民の今、これからのため、よろしく願いいたします。一時は他県に出たが、富士市はよい所だと実感した。だからこそ、さらによくすることを願っている。(女性 50代)
- 問41にある「食品の安全性への不安」と「安定的な食料供給への不安」については、ウクライナとロシアの現状により不安が高まったと思う。(女性 50代)
- スーパーへ買い物に行っても、中国の物が多いように感じる。安い、品物が大丈夫なのかと不安になる。(女性 60代)
- 自分の子どもたちと生活している。主に私が日々の食べることに携わっているが、子どもは成人しており、仕事の関係で家族そろっての食事は滅多にない。孫2人がアレルギーを持っているので、調味料等を購入する際、使用している物や内容をよく確かめて、本当に気を遣う日々である。何かあったら大変なことになるのでとても心配だが、今のところ何事もなく来ている。日々の食事はもちろん、2人が月～金曜は弁当持ちで、頭の中から弁当のおかずが消えることがない。こんな生活を続けているので、弁当作りは苦にはならず、私がお家を出る場合、家に一人でも残る者がいるときは、必ず弁当を作って置いていく。適当な時間に起きてきて、大人でも「おうち弁当」が食べられるというのは、弁当の中身はともかく、ホッとすらしい。(女性 70代以上)
- 以前、食に関する知識がないとき、主人が干し柿を買って食べたら腹痛となり、大変な思いをしたことがあった。白い粉と思っていたのはカビで、裏の表示は中国産だった。それ以来、肉も野菜も国産にして、野菜は家庭菜園で作り、足りない物は農協の産直で買い求めている。孫にも畑で収穫させ、料理の前の姿を見せ、好き嫌いをなく最後まで残さず食べるよう教えている。(女性 70代以上)
- 無肥料、無農薬の野菜、有機野菜がよい。(女性 70代以上)
- 農林水産物の産地等の表示、また食品添加物の安全性の表示が正当であるか、不安を感じながら食事することがある。(女性 70代以上)
- 中国産の物は買わないようにしている。(女性 70代以上)

- 農薬の少ない野菜、米を食べたい。多少の形の悪い野菜などの販売をしてほしい。  
(女性 70 代以上)
- より安全で安心して食べられるよう、野菜は家庭菜園で作って食べるように心がけている。  
(女性 70 代以上)
- 何よりも世界で一番食品添加物と農薬が多いことを危惧している。一刻も早くやめてほしい。お願いします。  
(女性 70 代以上)
- 安全な物を選ぶと食費がかさむ。年金暮らしの身にはきついが、できるだけ続けようと思う。  
(女性 年代不明)

## 8 経済面について 11 件

- 生活のため食費を削らざるを得ず、食育まで気が回らない。  
(男性 40 代)
- 食品などの値上げばかりで大変困る。  
(男性 50 代)
- 物価が上がり、サラリーは減。これで食育もへったくれもあるものか。  
(男性 50 代)
- 限られた収入の中での食育は難しい。  
(男性 60 代)
- 肉、野菜、魚など高値になり、家計に影響が出た。  
(男性 70 代以上)
- いろいろな物が値上がりしているが、食生活は変えられない。物価上昇の波が収まることを願うばかりだ。  
(男性 70 代以上)
- 食育を大切にしたいが、いろいろな食材が値上げされ大変になっていくと思う。食育と一言で言うが、この現状や生活を考えると難しい家庭も多いと思う。食育を大切にしたら、子育て環境や支援などをもっと考えてほしい。  
(女性 40 代)
- とても大切なことだと思う。でも経済的にできない人もいる。お金、時間に余裕がない人もいる。私がそうだったので。  
(女性 50 代)
- 食生活の大切さは誰しも知っていると思う。心の豊かさと同じく、食の豊かさも大事で必要。しかし、現実は何でも高く、収入も少なく、生活しづらい。子ども食堂を利用しているが、安くておいしい。人が作ってくれる物は何でもおいしい。  
(女性 60 代)
- 物価が高く年金が少ないため買うことができず、もっとおいしい物を食べたい。  
(女性 70 代以上)
- 生鮮食品の値上げのため、安く手に入り栄養価の高い料理を毎日心がけている。  
(女性 70 代以上)

## 9 新型コロナウイルス感染症の影響について 6件

- コロナで外出が減ってから太ってしまい、以前よりも食事に気を遣うようになった。また、家にいる時間も増えたので、以前よりも料理に時間を取れるようになった。コロナをきっかけに、食育について考えることが増えたと思う。(女性 30代)
- 新型コロナウイルス感染症の感染者が多いときは、家での食事では、まとめ買いをして、新鮮な物を新鮮なうちに処理をしておいしく食べるようにして心がけていた。今はコロナではなく、ウクライナ情勢やガソリンの高騰等で食費が上がり、ちょっと家計に響いている。それでも家族が健康で生きていくために、自家野菜や地元の食材を安く購入し、残さず食べるように心がけている。魚が大好きな家族にとって、魚が高いのはちょっと悲しい。(女性 50代)
- 我が家ではコロナと食生活はあまり関係がない。(女性 50代)
- 全く関係ないことだが、8月13日に300人以上の同窓会の案内が来た。コロナ禍で300人以上集まって飲食するなんて、とんでもないことだ。やめてほしい。やめさせてほしい。(女性 50代)
- 食育は心身にとても大切なこと。コロナ禍で家で料理する人が増えたが、元々は外食より家で作り食べるのが当たり前だと思っている。24時間何でも手に入る世の中だが、特に食に関しては決してよいこととは思えない。(女性 60代)
- 家族にコロナ感染者が出たとき、突然のことで食材不足になってしまい、一日中家の中にいる時間が続き、孫たちに菓子類を多く食べさせ、食事のバランスが偏ってしまった。手作りしたくても食材の入手が上手くいなくて、レトルト物を多く使った。最近では買い物も行けるようだが、なるべく手作りした物を食べさせてやりたいと思うようになった。(女性 60代)

## 10 取り組めていない理由について 14件

- 食べるのにいっぱい、食育までは考えられない。(男性 50代)
- 子どもが小さいときは気にしていたが、大きくなるにつれ気にしなくなった。(男性 50代)
- 個人的に仕事に追われ、自由時間がないため、意識までにとどめる。(男性 50代)
- ひとり暮らしのため、コンビニ中心の食生活になっている。平日は時間がなく、食事を作る時間がない。(男性 60代)
- 食育まで余裕がない。(男性 60代)
- 手間がかかるため実践するのは難しい。(女性 20代)
- 食育という言葉は何となく聞いたことはあるが、具体的にどういうことかよく分かっていない。(女性 30代)
- 食育は仕事が忙しくてできない。(女性 40代)
- 子どもに大事なことだと思うが、自分には生活のほうが大事であるため、食へのこだわりは減少している。健康には気をつけたいが、交代勤務のため、規則正しい食生活にはなりづらい。(女性 40代)

- 実際は毎日忙しくて、サッと作って食べるのが普通。食育ができるのは時間に余裕のある人。サラリーマンは難しいと思う。(女性 50 代)
- 食育は必要だとは思いますが、実行できていない。(女性 50 代)
- 子どもが家にいるときは果物や野菜を積極的に取り入れていたが、現在は主人と 2 人だけの生活になり、調理することや買い物に行くことがおっくうになってきている。年を重ねるたびに手を抜くような状態になっていくと思う。そこにバランスの取れた栄養のある食事を目指そうと言われても、なかなか難しいと思う。(女性 60 代)
- 子どもも成長して社会人となり、家族そろっての食事がほとんどない状態である。少人数では料理することも減り、スーパーで惣菜を買うことが増えた。コロナ禍では毎日ご飯を炊いたが、外食が夜もできるようになると、ご飯を炊く量も減り、またバラバラの食事となった。亡くなった祖母に、春になるとよく作ってもらったタケノコご飯。今年はどうとう祖母の代わりに作ることもなかった。子どもが小さいときは 3 食作るのは当たり前だったのに。やはりにぎやかだったところが懐かしい。それが幸せだったということだ。(女性 60 代)
- 仕事で疲れて、料理に時間をかけたくない。食事を作ってもらいたいくらい。(性別不明 年代不明)

## 11 食育全般について 23 件

- 食育の重要性について改めて再認識した。(男性 30 代)
- 「むすびん」はちょっと…。ギャグマンガ日和がよぎるので。(男性 30 代)
- 食育の言葉は、子どもがまだ就学中に聞いたことがあるが、私どもの年代には馴染みがないので、愛称の「おむすび計画」より「食育推進計画」のままのほうが聞き慣れていく言葉だと思う。他市もそうなのかも分からないが、市の事業は愛称でないほうがよい。覚えにくい、何を指しているのかと思っている。自分より年長者はもっと分からないと思う。よろしくお願いします。(男性 50 代)
- 食育は絶対に必要。市としても重点政策としていただきたい。(男性 50 代)
- 人の思考や行動まで食が左右すると思う。(男性 60 代)
- 食べられることがありがたい。(男性 60 代)
- 食事は生活の一部。(男性 60 代)
- 家庭の力が低下している。(男性 60 代)
- 市販品でも富士で作られた紙の容器、包装紙に入れて、家に持ち帰る習慣があったらよいと思う。スーパーでもコンビニでも、入れ物だけでも富士の古紙やパルプ紙で作って、安く売って、繰り返し使ったらビニールが減ると思う。生ごみ入れ用のごみ袋をビニールから古紙の袋に変えられたらよいと思う。雨天は困るので難しいだろうか。庭の枯草、花、枝だけでも、古紙の袋に入れたい。きれいにまとめればできると思う。ビニールのごみ袋に、葉、花、小枝を入れるのはおかしい。もったいない。(男性 60 代)
- 満腹になればどうでもよいと思っていたが、これからは食育について注意し、考えを深めていきたいと思う。(男性 70 代以上)

- 「食育」とあまり堅苦しく、また前のめりにならず、楽しく豊かな食生活を送ることができればよいのではないかと思う。それが心身のためにもなるのではないかと考える。 (男性 70代以上)
- 食育はとても大切だと思う。 (女性 30代)
- 道徳的イメージなので、余り形式ばって進められると「食事を楽しむ」という本来の喜びが損なわれそうな気がする。ふだんの生活の中で、いかに自然に組み込めるかが大切なのではないか。 (女性 40代)
- 食事の大切さをもっと考えるようにしたい。 (女性 40代)
- 大事なことだと思う。自分自身はきちんと教育されてきて幸運なことだったと思う。 (女性 50代)
- 今まで通りにやる。 (女性 60代)
- 食育は、我慢しないこと。 (女性 60代)
- 食育は必要なことであり、意識する。 (女性 70代以上)
- 一人暮らしの食育について思い悩むことが多い。 (女性 70代以上)
- アンケートの設問に対して、後期高齢者の一人暮らしにはあまり当てはまらない。個人差はあると思うが。 (女性 70代以上)
- 私たちの体は食べ物でできている。 (女性 70代以上)
- 自分の体は自分の食べた物でできている。 (女性 70代以上)
- 自分で日常生活をしながらふと気がついたことを常食し、夫婦で3食を共にしている。 (女性 70代以上)

## 12 市政について 6件

- 食育の前に気にすべきことがたくさんあるのでは。 (男性 40代)
- 小長井市長様、もう少し富士市のためになることをしてほしい。 (男性 50代)
- 市や行政としてなぜ食育に力を入れるのか。これが分からない。ポリシーがないところに何をやっても振り返るだけで前には向かないと思う。なぜ行政として食育に力を入れるのか。 (男性 60代)
- 富士市は食べ物もおいしいし、住みやすいまちだと思っている。これからもこのような住みやすさを維持できるよう、よろしくお願いします。 (女性 40代)
- コストコなどの大型スーパーを富士市に誘致してほしい。 (女性 50代)
- まちなか以外の歩道を整備してほしい。車乗り入れのための段差があり、足を取られ、捻って骨折した。歩道が狭過ぎる。 (女性 70代以上)





## VI 結果の数表



(単位：%、以下同)

F 1 性別

	全 体 ( 人)	男 性	女 性	そ の 他	無 回 答
全 体	1,491	42.3	56.7	0.3	0.8
<性別>					
男性	630	100.0	-	-	-
女性	845	-	100.0	-	-
その他	4	-	-	100.0	-
<年齢>					
20代以下	100	37.0	62.0	1.0	-
30代	166	41.6	58.4	-	-
40代	246	42.7	56.9	0.4	-
50代	316	43.0	56.3	0.3	0.3
60代	285	46.3	53.3	0.4	-
70代以上	367	41.1	58.6	-	0.3
<職業>					
農林漁業	21	85.7	14.3	-	-
自営業	94	54.3	45.7	-	-
経営・管理職	53	79.2	20.8	-	-
事務職	167	31.1	68.9	-	-
専門・技術職	221	43.4	56.6	-	-
作業・技能職	201	71.6	26.4	1.5	0.5
販売・サービス業	134	26.1	73.9	-	-
保安職	15	86.7	13.3	-	-
学生	22	40.9	59.1	-	-
その他	51	37.3	62.7	-	-
家事専業	249	1.2	98.8	-	-
無職	244	58.6	40.2	0.4	0.8
<家族構成>					
ひとり暮らし	154	59.1	40.9	-	-
夫妻だけ	364	42.9	56.3	0.3	0.5
親と子ども	732	40.7	59.0	0.1	0.1
親と子どもと祖父母	184	37.5	62.0	0.5	-
その他	38	31.6	65.8	2.6	-
<住居形態>					
持ち家	1,265	42.4	57.2	0.2	0.2
民営の借家	182	44.0	55.5	0.5	-
公営・雇用促進住宅	13	38.5	61.5	-	-
社宅・寮・官舎	12	41.7	58.3	-	-
その他	3	33.3	66.7	-	-
<居住地区>					
吉原	38	42.1	57.9	-	-
伝法	80	43.8	56.3	-	-
今泉	61	50.8	49.2	-	-
神戸	25	36.0	64.0	-	-
広見	62	48.4	51.6	-	-
青葉台	39	59.0	41.0	-	-
大淵	69	34.8	65.2	-	-
富士見台	22	36.4	63.6	-	-
原田	24	25.0	75.0	-	-
吉永	39	35.9	61.5	2.6	-
吉永北	14	21.4	78.6	-	-
須津	42	47.6	52.4	-	-
浮島	4	75.0	25.0	-	-
元吉原	33	39.4	60.6	-	-
富士駅北	60	48.3	51.7	-	-
富士北	95	48.4	49.5	1.1	1.1
富士駅南	103	43.7	55.3	-	1.0
田子浦	108	44.4	54.6	0.9	-
富士南	111	37.8	62.2	-	-
岩松	100	40.0	60.0	-	-
岩松北	38	50.0	50.0	-	-
鷹岡	96	37.5	61.5	-	1.0
丘	67	38.8	59.7	1.5	-
天間	35	45.7	54.3	-	-
富士川	48	39.6	60.4	-	-
松野	52	34.6	65.4	-	-
分からない	8	75.0	25.0	-	-
<居住年数>					
3年未満	43	44.2	55.8	-	-
3年以上5年未満	31	48.4	51.6	-	-
5年以上10年未満	62	29.0	69.4	1.6	-
10年以上20年未満	156	41.7	57.7	0.6	-
20年以上30年未満	200	39.5	60.5	-	-
30年以上	979	43.7	55.8	0.2	0.3
<未・既婚>					
結婚している	1,045	42.1	57.6	0.1	0.2
結婚していない	248	50.8	47.6	1.2	0.4
離婚または死別	165	31.5	68.5	-	-
<ライフステージ>					
独身期	124	48.4	50.8	0.8	-
家族形成期	91	35.2	64.8	-	-
家族成長前期	139	38.8	61.2	-	-
家族成長後期	114	56.1	43.9	-	-
家族成熟期	221	35.3	64.7	-	-
老齢期	652	43.4	56.3	0.2	0.2

F 2 年齢

	全 体 ( 人)	1 0 代	2 0 代	3 0 代	4 0 代	5 0 代	6 0 代	7 0 代 以 上	無 回 答
全 体	1,491	0.8	5.9	11.1	16.5	21.2	19.1	24.6	0.7
<性別>									
男性	630	1.1	4.8	11.0	16.7	21.6	21.0	24.0	-
女性	845	0.5	6.9	11.5	16.6	21.1	18.0	25.4	0.1
その他	4	25.0	-	-	25.0	25.0	-	-	-
<年齢>									
20代以下	100	12.0	88.0	-	-	-	-	-	-
30代	166	-	-	100.0	-	-	-	-	-
40代	246	-	-	-	100.0	-	-	-	-
50代	316	-	-	-	-	100.0	-	-	-
60代	285	-	-	-	-	-	100.0	-	-
70代以上	367	-	-	-	-	-	-	100.0	-
<職業>									
農林漁業	21	-	9.5	4.8	-	14.3	33.3	38.1	-
自営業	94	-	1.1	3.2	18.1	29.8	28.7	19.1	-
経営・管理職	53	-	-	7.5	28.3	47.2	13.2	3.8	-
事務職	167	0.6	9.0	17.4	26.3	30.5	13.8	2.4	-
専門・技術職	221	-	12.2	22.6	21.3	27.6	12.7	3.6	-
作業・技能職	201	2.0	5.0	12.4	21.4	29.4	19.4	10.4	-
販売・サービス業	134	-	5.2	17.2	26.1	26.9	17.2	7.5	-
保安職	15	-	-	13.3	26.7	20.0	20.0	20.0	-
学生	22	27.3	72.7	-	-	-	-	-	-
その他	51	2.0	9.8	11.8	15.7	19.6	27.5	13.7	-
家事専業	249	-	-	6.4	9.6	11.6	27.3	44.6	0.4
無職	244	-	1.6	2.5	2.5	4.1	18.0	70.9	0.4
<家族構成>									
ひとり暮らし	154	1.3	5.8	5.2	11.7	20.1	26.6	29.2	-
夫妻だけ	364	-	1.1	4.4	5.5	20.1	28.3	40.4	0.3
親と子ども	732	0.8	7.7	16.4	22.8	21.0	13.4	17.8	0.1
親と子どもと祖父母	184	2.2	8.2	12.0	17.4	25.5	16.3	18.5	-
その他	38	-	5.3	-	23.7	21.1	34.2	15.8	-
<住居形態>									
持ち家	1,265	0.7	4.7	9.8	15.9	21.7	20.6	26.4	0.2
民営の借家	182	1.6	12.1	19.8	22.5	21.4	11.0	11.5	-
公営・雇用促進住宅	13	-	-	-	15.4	7.7	23.1	53.8	-
社宅・寮・官舎	12	-	41.7	33.3	8.3	-	8.3	8.3	-
その他	3	-	-	33.3	-	-	33.3	33.3	-
<居住地区>									
吉原	38	-	7.9	5.3	23.7	13.2	21.1	28.9	-
伝法	80	1.3	2.5	13.8	17.5	28.8	16.3	20.0	-
今泉	61	1.6	1.6	13.1	16.4	36.1	21.3	9.8	-
神戸	25	4.0	4.0	8.0	12.0	24.0	20.0	28.0	-
広見	62	1.6	3.2	11.3	14.5	22.6	19.4	27.4	-
青葉台	39	-	12.8	25.6	10.3	25.6	10.3	15.4	-
大淵	69	1.4	1.4	2.9	10.1	29.0	21.7	33.3	-
富士見台	22	-	4.5	4.5	13.6	9.1	36.4	31.8	-
原田	24	-	4.2	8.3	8.3	20.8	37.5	20.8	-
吉永	39	-	2.6	15.4	17.9	15.4	23.1	25.6	-
吉永北	14	-	7.1	7.1	14.3	28.6	14.3	28.6	-
須津	42	-	7.1	4.8	7.1	16.7	23.8	40.5	-
浮島	4	-	25.0	25.0	-	25.0	-	25.0	-
元吉原	33	-	6.1	9.1	9.1	21.2	27.3	27.3	-
富士駅北	60	-	10.0	13.3	21.7	18.3	20.0	16.7	-
富士北	95	3.2	4.2	11.6	15.8	25.3	17.9	22.1	-
富士駅南	103	1.9	6.8	11.7	19.4	20.4	16.5	23.3	-
田子浦	108	0.9	7.4	8.3	18.5	19.4	17.6	27.8	-
富士南	111	-	8.1	13.5	15.3	23.4	21.6	18.0	-
岩松	100	-	5.0	15.0	22.0	18.0	16.0	24.0	-
岩松北	38	-	13.2	10.5	26.3	7.9	18.4	23.7	-
鷹岡	96	-	5.2	14.6	17.7	16.7	19.8	24.0	2.1
丘	67	1.5	4.5	10.4	14.9	25.4	13.4	29.9	-
天間	35	-	2.9	14.3	20.0	20.0	20.0	22.9	-
富士川	48	-	10.4	8.3	18.8	14.6	12.5	35.4	-
松野	52	-	3.8	3.8	15.4	17.3	26.9	32.7	-
分からない	8	-	12.5	25.0	12.5	12.5	12.5	25.0	-
<居住年数>									
3年未満	43	-	18.6	44.2	23.3	9.3	4.7	-	-
3年以上5年未満	31	-	12.9	38.7	16.1	16.1	9.7	6.5	-
5年以上10年未満	62	-	8.1	33.9	38.7	9.7	4.8	4.8	-
10年以上20年未満	156	7.7	4.5	14.7	36.5	19.2	7.7	9.6	-
20年以上30年未満	200	-	31.5	6.0	17.5	32.0	9.0	4.0	-
30年以上	979	-	-	8.1	11.5	21.0	25.2	33.9	0.2
<未・既婚>									
結婚している	1,045	-	1.1	10.7	17.4	23.0	21.1	26.6	0.1
結婚していない	248	4.4	30.2	18.5	16.1	15.7	9.3	5.2	0.4
離婚または死別	165	-	0.6	4.2	11.5	19.4	24.2	40.0	-
<ライフステージ>									
独身期	124	8.1	56.5	35.5	-	-	-	-	-
家族形成期	91	-	13.2	70.3	16.5	-	-	-	-
家族成長前期	139	-	-	36.0	54.7	9.4	-	-	-
家族成長後期	114	-	-	0.9	52.6	46.5	-	-	-
家族成熟期	221	-	-	0.5	16.7	82.8	-	-	-
高齢期	652	-	-	-	-	-	43.7	56.3	-

F 3 職業

	全 体 ( 人)	農 林 漁 業	自 営 業	経 営 ・ 管 理 職	事 務 職	専 門 ・ 技 術 職	作 業 ・ 技 能 職	販 売 ・ サ ー ビ ス 業	保 安 職	学 生	そ の 他	家 事 専 業
全 体	1,491	1.4	6.3	3.6	11.2	14.8	13.5	9.0	1.0	1.5	3.4	16.7
<性別>												
男性	630	2.9	8.1	6.7	8.3	15.2	22.9	5.6	2.1	1.4	3.0	0.5
女性	845	0.4	5.1	1.3	13.6	14.8	6.3	11.7	0.2	1.5	3.8	29.1
その他	4	-	-	-	-	-	75.0	-	-	-	-	-
<年齢>												
20代以下	100	2.0	1.0	-	16.0	27.0	14.0	7.0	-	22.0	6.0	-
30代	166	0.6	1.8	2.4	17.5	30.1	15.1	13.9	1.2	-	3.6	9.6
40代	246	-	6.9	6.1	17.9	19.1	17.5	14.2	1.6	-	3.3	9.8
50代	316	0.9	8.9	7.9	16.1	19.3	18.7	11.4	0.9	-	3.2	9.2
60代	285	2.5	9.5	2.5	8.1	9.8	13.7	8.1	1.1	-	4.9	23.9
70代以上	367	2.2	4.9	0.5	1.1	2.2	5.7	2.7	0.8	-	1.9	30.2
<職業>												
農林漁業	21	100.0	-	-	-	-	-	-	-	-	-	-
自営業	94	-	100.0	-	-	-	-	-	-	-	-	-
経営・管理職	53	-	-	100.0	-	-	-	-	-	-	-	-
事務職	167	-	-	-	100.0	-	-	-	-	-	-	-
専門・技術職	221	-	-	-	-	100.0	-	-	-	-	-	-
作業・技能職	201	-	-	-	-	-	100.0	-	-	-	-	-
販売・サービス業	134	-	-	-	-	-	-	100.0	-	-	-	-
保安職	15	-	-	-	-	-	-	-	100.0	-	-	-
学生	22	-	-	-	-	-	-	-	-	100.0	-	-
その他	51	-	-	-	-	-	-	-	-	-	100.0	-
家事専業	249	-	-	-	-	-	-	-	-	-	-	100.0
無職	244	-	-	-	-	-	-	-	-	-	-	-
<家族構成>												
ひとり暮らし	154	1.3	4.5	1.9	3.9	14.3	18.8	6.5	1.9	1.9	3.2	7.8
夫妻だけ	364	1.6	5.2	3.6	8.2	12.1	11.5	8.0	1.1	0.3	2.7	25.0
親と子ども	732	1.2	6.6	3.4	14.9	16.5	13.3	10.8	1.1	1.8	3.3	13.9
親と子どもと祖父母	184	1.6	8.7	4.3	10.3	17.4	14.7	7.1	-	2.7	4.9	19.0
その他	38	2.6	10.5	7.9	7.9	5.3	13.2	5.3	-	-	7.9	18.4
<住居形態>												
持ち家	1,265	1.6	6.9	3.9	11.3	14.9	12.6	8.1	0.7	1.3	3.3	17.9
民営の借家	182	0.5	3.8	1.6	12.6	15.9	19.8	13.7	3.3	2.7	3.8	10.4
公営・雇用促進住宅	13	-	-	-	-	-	30.8	23.1	-	-	7.7	-
社宅・寮・官舎	12	-	-	8.3	-	25.0	8.3	16.7	-	8.3	8.3	16.7
その他	3	-	-	-	33.3	-	-	-	-	-	-	-
<居住地区>												
吉原	38	2.6	15.8	7.9	7.9	18.4	10.5	5.3	2.6	-	2.6	13.2
伝法	80	2.5	8.8	6.3	13.8	12.5	6.3	12.5	3.8	2.5	1.3	16.3
今泉	61	-	6.6	4.9	19.7	13.1	19.7	9.8	-	-	1.6	13.1
神戸	25	-	4.0	4.0	16.0	12.0	12.0	4.0	-	4.0	-	8.0
広見	62	-	4.8	-	14.5	21.0	12.9	8.1	-	1.6	1.6	12.9
青葉台	39	7.7	2.6	2.6	15.4	17.9	35.9	2.6	-	2.6	2.6	-
大淵	69	5.8	7.2	4.3	5.8	5.8	11.6	10.1	1.4	-	10.1	18.8
富士見台	22	-	-	-	13.6	13.6	22.7	9.1	-	-	-	13.6
原田	24	-	4.2	-	4.2	16.7	16.7	16.7	-	-	-	12.5
吉永	39	2.6	7.7	7.7	2.6	12.8	10.3	7.7	5.1	2.6	-	30.8
吉永北	14	-	7.1	7.1	14.3	14.3	14.3	14.3	-	-	-	7.1
須津	42	2.4	2.4	2.4	14.3	14.3	9.5	9.5	2.4	-	-	11.9
浮島	4	25.0	-	-	-	-	50.0	-	-	-	-	-
元吉原	33	-	6.1	-	15.2	12.1	15.2	3.0	-	-	6.1	24.2
富士駅北	60	-	5.0	8.3	16.7	18.3	8.3	15.0	-	-	-	18.3
富士北	95	2.1	5.3	4.2	13.7	15.8	5.3	7.4	-	2.1	4.2	18.9
富士駅南	103	-	2.9	4.9	11.7	17.5	13.6	6.8	1.0	2.9	3.9	18.4
田子浦	108	0.9	3.7	0.9	12.0	18.5	14.8	6.5	-	1.9	6.5	18.5
富士南	111	-	6.3	7.2	9.0	15.3	14.4	11.7	0.9	2.7	2.7	18.0
岩松	100	1.0	7.0	1.0	9.0	22.0	15.0	8.0	-	-	6.0	14.0
岩松北	38	-	5.3	-	2.6	15.8	21.1	15.8	2.6	5.3	7.9	10.5
鷹岡	96	-	10.4	3.1	6.3	10.4	11.5	11.5	3.1	2.1	4.2	19.8
丘	67	-	10.4	3.0	10.4	9.0	17.9	6.0	1.5	1.5	3.0	20.9
天間	35	2.9	5.7	2.9	17.1	5.7	22.9	2.9	-	-	-	17.1
富士川	48	4.2	10.4	-	14.6	18.8	4.2	10.4	-	2.1	4.2	14.6
松野	52	1.9	7.7	3.8	9.6	11.5	11.5	9.6	-	-	1.9	26.9
分からない	8	-	-	-	-	12.5	37.5	25.0	-	-	-	12.5
<居住年数>												
3年未満	43	-	-	2.3	11.6	25.6	16.3	14.0	2.3	-	9.3	9.3
3年以上5年未満	31	-	-	-	12.9	22.6	16.1	16.1	3.2	-	9.7	16.1
5年以上10年未満	62	-	4.8	3.2	11.3	30.6	12.9	14.5	1.6	-	1.6	14.5
10年以上20年未満	156	0.6	5.8	5.1	9.6	19.9	15.4	10.3	1.9	7.1	1.9	10.9
20年以上30年未満	200	1.0	4.0	3.0	18.0	24.5	16.5	9.5	-	5.5	4.0	7.5
30年以上	979	1.7	7.6	3.7	10.2	10.6	12.7	8.0	0.9	-	3.3	20.1
<未・既婚>												
結婚している	1,045	1.6	7.3	4.3	11.4	15.1	11.7	9.7	1.1	-	3.2	21.1
結婚していない	248	0.4	2.8	2.4	13.7	18.1	21.4	6.9	0.8	8.9	4.8	1.2
離婚または死別	165	1.8	4.8	1.2	7.9	10.3	13.3	9.1	1.2	-	2.4	13.3
<ライフステージ>												
独身期	124	0.8	1.6	1.6	16.9	26.6	16.9	7.3	-	16.1	4.8	-
家族形成期	91	1.1	2.2	2.2	15.4	33.0	13.2	11.0	2.2	-	4.4	14.3
家族成長前期	139	-	5.8	5.0	18.0	29.5	12.9	14.4	-	-	2.9	10.8
家族成長後期	114	0.9	7.9	11.4	14.9	26.3	16.7	13.2	0.9	-	1.8	6.1
家族成熟期	221	0.9	8.1	6.8	19.5	13.6	15.8	15.8	1.8	-	3.6	10.9
老齢期	652	2.3	6.9	1.4	4.1	5.5	9.2	5.1	0.9	-	3.2	27.5

(続き) F3 職業

	全 体 ( 人)	無 職	無 回 答
全 体	1,491	16.4	1.3
<性別>			
男性	630	22.7	0.8
女性	845	11.6	0.6
その他	4	25.0	-
<年齢>			
20代以下	100	4.0	1.0
30代	166	3.6	0.6
40代	246	2.4	1.2
50代	316	3.2	0.3
60代	285	15.4	0.7
70代以上	367	47.1	0.5
<職業>			
農林漁業	21	-	-
自営業	94	-	-
経営・管理職	53	-	-
事務職	167	-	-
専門・技術職	221	-	-
作業・技能職	201	-	-
販売・サービス業	134	-	-
保安職	15	-	-
学生	22	-	-
その他	51	-	-
家事専業	249	-	-
無職	244	100.0	-
<家族構成>			
ひとり暮らし	154	32.5	1.3
夫妻だけ	364	20.3	0.3
親と子ども	732	12.4	0.8
親と子どもと祖父母	184	9.2	-
その他	38	21.1	-
<住居形態>			
持ち家	1,265	17.0	0.5
民営の借家	182	11.0	0.5
公営・雇用促進住宅	13	38.5	-
社宅・寮・官舎	12	-	8.3
その他	3	66.7	-
<居住地区>			
吉原	38	13.2	-
伝法	80	12.5	1.3
今泉	61	11.5	-
神戸	25	28.0	8.0
広見	62	22.6	-
青葉台	39	10.3	-
大淵	69	17.4	1.4
富士見台	22	27.3	-
原田	24	29.2	-
吉永	39	10.3	-
吉永北	14	21.4	-
須津	42	31.0	-
浮島	4	25.0	-
元吉原	33	18.2	-
富士駅北	60	10.0	-
富士北	95	21.1	-
富士駅南	103	14.6	1.9
田子浦	108	15.7	-
富士南	111	11.7	-
岩松	100	16.0	1.0
岩松北	38	13.2	-
鷹岡	96	15.6	2.1
丘	67	16.4	-
天間	35	22.9	-
富士川	48	16.7	-
松野	52	15.4	-
分からない	8	12.5	-
<居住年数>			
3年未満	43	7.0	2.3
3年以上5年未満	31	3.2	-
5年以上10年未満	62	4.8	-
10年以上20年未満	156	10.3	1.3
20年以上30年未満	200	5.5	1.0
30年以上	979	20.9	0.3
<未・既婚>			
結婚している	1,045	13.0	0.6
結婚していない	248	17.7	0.8
離婚または死別	165	33.9	0.6
<ライフステージ>			
独身期	124	6.5	0.8
家族形成期	91	-	1.1
家族成長前期	139	-	0.7
家族成長後期	114	-	-
家族成熟期	221	2.3	0.9
高齢期	652	33.3	0.6

F 4 通勤地（通学地）

	全 体 （ 人）	富 士 市 内	沼 津 市	富 士 宮 市	静 岡 市	そ の 他 の 県 内	県 外	無 回 答
全 体	979	77.2	4.3	6.9	6.4	2.8	2.1	0.2
<性別>								
男性	479	72.9	5.4	8.6	6.5	3.5	2.7	0.4
女性	496	81.9	3.2	5.2	6.5	1.8	1.4	-
その他	3	-	-	33.3	-	33.3	33.3	-
<年齢>								
20代以下	95	60.0	-	7.4	21.1	3.2	8.4	-
30代	143	71.3	7.7	9.8	4.2	6.3	0.7	-
40代	213	73.2	6.6	8.9	8.0	2.3	0.9	-
50代	276	81.5	4.0	6.2	3.6	1.8	2.5	0.4
60代	171	86.0	2.9	3.5	4.1	2.3	1.2	-
70代以上	81	85.2	1.2	6.2	3.7	1.2	1.2	1.2
<職業>								
農林漁業	21	90.5	-	4.8	-	-	-	4.8
自営業	94	94.7	2.1	1.1	1.1	1.1	-	-
経営・管理職	53	75.5	5.7	7.5	7.5	1.9	1.9	-
事務職	167	74.3	5.4	6.0	9.6	1.8	3.0	-
専門・技術職	221	72.4	4.5	10.4	5.4	5.0	2.3	-
作業・技能職	201	82.6	3.0	6.0	4.0	3.5	1.0	-
販売・サービス業	134	78.4	7.5	9.0	4.5	-	0.7	-
保安職	15	60.0	-	6.7	13.3	20.0	-	-
学生	22	9.1	-	-	54.5	4.5	31.8	-
その他	51	82.4	3.9	7.8	3.9	-	-	2.0
家事専業	-	-	-	-	-	-	-	-
無職	-	-	-	-	-	-	-	-
<家族構成>								
ひとり暮らし	90	80.0	3.3	6.7	2.2	3.3	3.3	1.1
夫妻だけ	198	80.3	4.0	5.1	5.1	3.0	2.5	-
親と子ども	533	75.4	4.3	7.7	7.9	3.2	1.3	0.2
親と子どもと祖父母	132	80.3	5.3	6.1	4.5	-	3.8	-
その他	23	60.9	4.3	13.0	13.0	4.3	4.3	-
<住居形態>								
持ち家	817	78.0	4.4	6.2	6.9	2.3	2.1	0.1
民営の借家	142	71.8	3.5	12.0	4.2	4.9	2.8	0.7
公営・雇用促進住宅	8	87.5	-	-	12.5	-	-	-
社宅・寮・官舎	9	77.8	11.1	-	-	11.1	-	-
その他	1	100.0	-	-	-	-	-	-
<居住地区>								
吉原	28	89.3	7.1	-	3.6	-	-	-
伝法	56	75.0	5.4	7.1	5.4	7.1	-	-
今泉	46	87.0	6.5	-	6.5	-	-	-
神戸	14	57.1	21.4	7.1	7.1	-	7.1	-
広見	40	80.0	7.5	2.5	7.5	2.5	-	-
青葉台	35	85.7	-	-	5.7	5.7	2.9	-
大淵	43	83.7	2.3	11.6	2.3	-	-	-
富士見台	13	84.6	7.7	-	7.7	-	-	-
原田	14	85.7	7.1	7.1	-	-	-	-
吉永	23	82.6	-	-	4.3	8.7	4.3	-
吉永北	10	90.0	-	10.0	-	-	-	-
須津	24	79.2	8.3	4.2	4.2	-	4.2	-
浮島	3	100.0	-	-	-	-	-	-
元吉原	19	84.2	10.5	-	-	5.3	-	-
富士駅北	43	79.1	4.7	7.0	7.0	-	2.3	-
富士北	57	78.9	3.5	7.0	7.0	1.8	1.8	-
富士駅南	67	67.2	3.0	6.0	9.0	7.5	6.0	1.5
田子浦	71	77.5	8.5	1.4	2.8	2.8	5.6	1.4
富士南	78	74.4	6.4	7.7	9.0	-	2.6	-
岩松	69	73.9	1.4	7.2	10.1	5.8	1.4	-
岩松北	29	65.5	3.4	17.2	10.3	3.4	-	-
鷹岡	60	78.3	-	13.3	3.3	1.7	3.3	-
丘	42	78.6	2.4	11.9	4.8	-	2.4	-
天間	21	66.7	-	33.3	-	-	-	-
富士川	33	66.7	-	6.1	21.2	6.1	-	-
松野	30	73.3	3.3	6.7	10.0	3.3	3.3	-
分からない	6	83.3	-	16.7	-	-	-	-
<居住年数>								
3年未満	35	68.6	8.6	2.9	14.3	2.9	2.9	-
3年以上5年未満	25	68.0	8.0	8.0	16.0	-	-	-
5年以上10年未満	50	74.0	6.0	14.0	-	4.0	2.0	-
10年以上20年未満	121	65.3	3.3	8.3	11.6	5.8	5.0	0.8
20年以上30年未満	172	76.7	3.5	5.2	9.3	2.9	2.3	-
30年以上	574	81.2	4.0	6.8	4.2	2.1	1.6	0.2
<未・既婚>								
結婚している	682	79.8	4.7	6.9	4.5	2.6	1.3	0.1
結婚していない	199	65.3	4.0	7.5	13.1	4.5	5.5	-
離婚または死別	86	84.9	2.3	7.0	5.8	-	-	-
<ライフステージ>								
独身期	115	65.2	2.6	4.3	15.7	5.2	7.0	-
家族形成期	77	66.2	9.1	13.0	6.5	5.2	-	-
家族成長前期	123	74.0	4.9	8.9	5.7	4.1	2.4	-
家族成長後期	107	78.5	5.6	9.3	5.6	0.9	-	-
家族成熟期	190	82.6	4.2	5.8	3.2	2.6	1.6	-
高齢期	252	85.7	2.4	4.4	4.0	2.0	1.2	0.4

F 5 通勤地（通学地）への交通手段

	全 体 (人)	自 家 用 車	鉄 道	バ ス	バ イ ク	自 転 車	徒 歩	そ の 他	な し (在 宅 勤 務 な ど)	無 回 答
全 体	979	76.6	5.9	0.4	1.4	5.0	4.6	0.8	4.7	0.5
<性別>										
男性	479	76.0	6.3	0.2	1.7	4.8	5.0	1.3	4.0	0.8
女性	496	77.4	5.6	0.4	1.0	5.2	4.2	0.4	5.4	0.2
その他	3	66.7	-	33.3	-	-	-	-	-	-
<年齢>										
20代以下	95	54.7	24.2	3.2	-	8.4	5.3	2.1	1.1	1.1
30代	143	79.7	6.3	0.7	-	9.1	2.1	0.7	1.4	-
40代	213	82.2	5.6	-	1.4	2.8	4.2	0.5	3.3	-
50代	276	79.3	4.7	-	1.8	4.7	4.0	0.4	4.7	0.4
60代	171	77.2	-	-	1.8	2.9	7.0	1.2	8.8	1.2
70代以上	81	71.6	1.2	-	3.7	4.9	6.2	1.2	9.9	1.2
<職業>										
農林漁業	21	71.4	-	-	-	-	9.5	-	9.5	9.5
自営業	94	60.6	-	-	-	-	10.6	1.1	27.7	-
経営・管理職	53	75.5	13.2	-	-	3.8	-	-	7.5	-
事務職	167	82.0	8.4	0.6	1.2	1.8	3.6	-	2.4	-
専門・技術職	221	77.8	6.3	-	1.4	7.7	4.1	0.5	1.8	0.5
作業・技能職	201	86.6	1.5	1.0	3.5	4.0	2.5	0.5	0.5	-
販売・サービス業	134	76.9	1.5	0.7	1.5	8.2	6.7	1.5	3.0	-
保安職	15	80.0	6.7	-	-	13.3	-	-	-	-
学生	22	4.5	68.2	-	-	13.6	9.1	4.5	-	-
その他	51	76.5	3.9	-	-	5.9	3.9	3.9	2.0	3.9
家事専業	-	-	-	-	-	-	-	-	-	-
無職	-	-	-	-	-	-	-	-	-	-
<家族構成>										
ひとり暮らし	90	71.1	3.3	-	2.2	11.1	4.4	2.2	3.3	2.2
夫妻だけ	198	74.2	4.5	-	2.5	4.0	6.1	0.5	7.6	0.5
親と子ども	533	77.7	7.5	0.6	1.3	4.9	3.6	0.8	3.4	0.4
親と子どもと祖父母	132	81.1	3.0	0.8	-	2.3	6.1	-	6.8	-
その他	23	65.2	8.7	-	-	8.7	8.7	4.3	4.3	-
<住居形態>										
持ち家	817	78.1	5.8	0.5	1.2	3.4	4.5	0.7	5.3	0.5
民営の借家	142	68.3	6.3	-	2.8	12.7	5.6	1.4	2.1	0.7
公営・雇用促進住宅	8	100.0	-	-	-	-	-	-	-	-
社宅・寮・官舎	9	66.7	11.1	-	-	22.2	-	-	-	-
その他	1	-	100.0	-	-	-	-	-	-	-
<居住地区>										
吉原	28	64.3	3.6	-	-	3.6	14.3	-	14.3	-
伝法	56	67.9	5.4	-	-	5.4	7.1	1.8	12.5	-
今泉	46	84.8	4.3	-	-	4.3	4.3	-	2.2	-
神戸	14	85.7	7.1	-	-	-	7.1	-	-	-
広見	40	87.5	2.5	-	2.5	-	5.0	-	2.5	-
青葉台	35	85.7	8.6	-	-	2.9	-	-	2.9	-
大淵	43	83.7	2.3	2.3	-	2.3	2.3	-	4.7	2.3
富士見台	13	100.0	-	-	-	-	-	-	-	-
原田	14	85.7	7.1	-	7.1	-	-	-	-	-
吉永	23	78.3	-	-	-	8.7	-	4.3	4.3	4.3
吉永北	10	80.0	-	-	-	-	-	-	20.0	-
須津	24	83.3	8.3	-	-	-	8.3	-	-	-
浮島	3	100.0	-	-	-	-	-	-	-	-
元吉原	19	84.2	10.5	-	-	-	5.3	-	-	-
富士駅北	43	79.1	4.7	-	-	4.7	2.3	-	9.3	-
富士北	57	70.2	5.3	-	3.5	7.0	8.8	3.5	1.8	-
富士駅南	67	58.2	17.9	-	6.0	11.9	3.0	-	1.5	1.5
田子浦	71	67.6	2.8	1.4	1.4	12.7	8.5	1.4	2.8	1.4
富士南	78	73.1	7.7	-	3.8	7.7	1.3	1.3	5.1	-
岩松	69	76.8	4.3	-	-	5.8	7.2	1.4	4.3	-
岩松北	29	86.2	6.9	-	-	-	3.4	-	3.4	-
鷹岡	60	80.0	1.7	1.7	1.7	3.3	6.7	1.7	3.3	-
丘	42	88.1	2.4	-	2.4	-	2.4	-	4.8	-
天間	21	90.5	4.8	-	-	-	-	-	4.8	-
富士川	33	60.6	18.2	-	-	6.1	-	-	15.2	-
松野	30	83.3	3.3	3.3	-	-	3.3	-	3.3	3.3
分からない	6	66.7	-	-	-	33.3	-	-	-	-
<居住年数>										
3年未満	35	54.3	14.3	-	-	17.1	8.6	2.9	2.9	-
3年以上5年未満	25	84.0	4.0	-	-	8.0	4.0	-	-	-
5年以上10年未満	50	78.0	2.0	-	2.0	10.0	4.0	-	4.0	-
10年以上20年未満	121	67.8	14.9	2.5	0.8	5.0	3.3	0.8	4.1	0.8
20年以上30年未満	172	78.5	9.3	0.6	-	4.1	3.5	1.2	2.3	0.6
30年以上	574	78.7	3.0	-	2.1	4.0	5.1	0.7	5.9	0.5
<未・既婚>										
結婚している	682	79.5	3.4	0.1	1.5	4.0	4.8	0.6	5.9	0.3
結婚していない	199	66.3	16.6	1.0	0.5	7.5	4.0	2.0	1.5	0.5
離婚または死別	86	80.2	1.2	-	2.3	8.1	3.5	-	3.5	1.2
<ライフステージ>										
独身期	115	60.0	20.9	1.7	-	8.7	4.3	1.7	1.7	0.9
家族形成期	77	75.3	7.8	1.3	-	10.4	2.6	-	2.6	-
家族成長前期	123	87.0	4.1	-	-	3.3	3.3	1.6	0.8	-
家族成長後期	107	86.0	4.7	-	-	2.8	3.7	-	2.8	-
家族成熟期	190	81.6	3.2	-	2.6	3.7	4.2	0.5	4.2	-
老齢期	252	75.4	0.4	-	2.4	3.6	6.7	1.2	9.1	1.2



F 6 家族構成

	全 体 ( 人)	ひとり 暮らし	夫 妻 だけ	親 と 子 ど も ( 2 世 代)	親 と 子 ど も と 祖 父 母 ( 3 世 代)	そ の 他	無 回 答
全 体	1,491	10.3	24.4	49.1	12.3	2.5	1.3
<性別>							
男性	630	14.4	24.8	47.3	11.0	1.9	0.6
女性	845	7.5	24.3	51.1	13.5	3.0	0.7
その他	4	-	25.0	25.0	25.0	25.0	-
<年齢>							
20代以下	100	11.0	4.0	62.0	19.0	2.0	2.0
30代	166	4.8	9.6	72.3	13.3	-	-
40代	246	7.3	8.1	67.9	13.0	3.7	-
50代	316	9.8	23.1	48.7	14.9	2.5	0.9
60代	285	14.4	36.1	34.4	10.5	4.6	-
70代以上	367	12.3	40.1	35.4	9.3	1.6	1.4
<職業>							
農林漁業	21	9.5	28.6	42.9	14.3	4.8	-
自営業	94	7.4	20.2	51.1	17.0	4.3	-
経営・管理職	53	5.7	24.5	47.2	15.1	5.7	1.9
事務職	167	3.6	18.0	65.3	11.4	1.8	-
専門・技術職	221	10.0	19.9	54.8	14.5	0.9	-
作業・技能職	201	14.4	20.9	48.3	13.4	2.5	0.5
販売・サービス業	134	7.5	21.6	59.0	9.7	1.5	0.7
保安職	15	20.0	26.7	53.3	-	-	-
学生	22	13.6	4.5	59.1	22.7	-	-
その他	51	9.8	19.6	47.1	17.6	5.9	-
家事専業	249	4.8	36.5	41.0	14.1	2.8	0.8
無職	244	20.5	30.3	37.3	7.0	3.3	1.6
<家族構成>							
ひとり暮らし	154	100.0	-	-	-	-	-
夫妻だけ	364	-	100.0	-	-	-	-
親と子ども	732	-	-	100.0	-	-	-
親と子どもと祖父母	184	-	-	-	100.0	-	-
その他	38	-	-	-	-	100.0	-
<住居形態>							
持ち家	1,265	7.2	25.1	50.7	14.2	2.6	0.3
民営の借家	182	30.2	21.4	44.0	2.2	1.6	0.5
公営・雇用促進住宅	13	23.1	30.8	46.2	-	-	-
社宅・寮・官舎	12	33.3	33.3	33.3	-	-	-
その他	3	-	-	33.3	-	66.7	-
<居住地区>							
吉原	38	23.7	13.2	52.6	10.5	-	-
伝法	80	10.0	32.5	43.8	10.0	2.5	1.3
今泉	61	14.8	18.0	45.9	18.0	3.3	-
神戸	25	8.0	16.0	52.0	20.0	-	4.0
広見	62	14.5	33.9	43.5	6.5	1.6	-
青葉台	39	10.3	28.2	48.7	12.8	-	-
大淵	69	7.2	17.4	52.2	17.4	4.3	1.4
富士見台	22	9.1	45.5	27.3	18.2	-	-
原田	24	8.3	12.5	62.5	12.5	4.2	-
吉永	39	10.3	23.1	46.2	15.4	5.1	-
吉永北	14	7.1	21.4	50.0	7.1	7.1	7.1
須津	42	7.1	33.3	50.0	9.5	-	-
浮島	4	-	-	25.0	75.0	-	-
元吉原	33	6.1	33.3	39.4	21.2	-	-
富士駅北	60	6.7	30.0	50.0	10.0	3.3	-
富士北	95	12.6	27.4	48.4	8.4	3.2	-
富士駅南	103	17.5	21.4	49.5	10.7	1.0	-
田子浦	108	11.1	21.3	51.9	11.1	4.6	-
富士南	111	5.4	28.8	46.8	13.5	4.5	0.9
岩松	100	7.0	23.0	59.0	9.0	1.0	1.0
岩松北	38	2.6	18.4	55.3	23.7	-	-
鷹岡	96	12.5	25.0	45.8	13.5	3.1	-
丘	67	7.5	26.9	50.7	10.4	4.5	-
天間	35	5.7	17.1	68.6	8.6	-	-
富士川	48	8.3	16.7	58.3	12.5	4.2	-
松野	52	17.3	28.8	36.5	15.4	1.9	-
分からない	8	12.5	12.5	62.5	-	-	12.5
<居住年数>							
3年未満	43	18.6	30.2	46.5	2.3	2.3	-
3年以上5年未満	31	16.1	35.5	38.7	6.5	-	3.2
5年以上10年未満	62	14.5	12.9	58.1	11.3	3.2	-
10年以上20年未満	156	9.0	12.2	59.0	16.0	3.8	-
20年以上30年未満	200	8.0	17.5	58.5	15.5	-	0.5
30年以上	979	10.3	28.2	46.2	12.1	3.0	0.3
<未・既婚>							
結婚している	1,045	1.1	33.9	50.2	13.2	1.3	0.2
結婚していない	248	26.6	1.6	53.6	10.5	6.0	1.6
離婚または死別	165	43.6	0.6	40.6	10.3	4.8	-
<ライフステージ>							
独身期	124	14.5	0.8	62.1	20.2	1.6	0.8
家族形成期	91	-	22.0	67.0	11.0	-	-
家族成長前期	139	2.2	0.7	76.3	20.9	-	-
家族成長後期	114	2.6	5.3	72.8	17.5	1.8	-
家族成熟期	221	6.3	24.9	50.2	15.4	2.7	0.5
老齢期	652	13.2	38.3	35.0	9.8	2.9	0.8

F 7 住居形態

	全 体 (人)	持ち家 (分譲マンションも 含む)	民営の借家(賃貸 マンション・ アパートなど)	公営住宅・雇用 促進住宅	社宅・寮・官舎	その他	無 回 答
全 体	1,491	84.8	12.2	0.9	0.8	0.2	1.1
<性別>							
男性	630	85.1	12.7	0.8	0.8	0.2	0.5
女性	845	85.6	12.0	0.9	0.8	0.2	0.5
その他	4	75.0	25.0	-	-	-	-
<年齢>							
20代以下	100	69.0	25.0	-	5.0	-	1.0
30代	166	74.7	21.7	-	2.4	0.6	0.6
40代	246	81.7	16.7	0.8	0.4	-	0.4
50代	316	87.0	12.3	0.3	-	-	0.3
60代	285	91.2	7.0	1.1	0.4	0.4	-
70代以上	367	91.0	5.7	1.9	0.3	0.3	0.8
<職業>							
農林漁業	21	95.2	4.8	-	-	-	-
自営業	94	92.6	7.4	-	-	-	-
経営・管理職	53	92.5	5.7	-	1.9	-	-
事務職	167	85.6	13.8	-	-	0.6	-
専門・技術職	221	85.5	13.1	-	1.4	-	-
作業・技能職	201	79.1	17.9	2.0	0.5	-	0.5
販売・サービス業	134	76.9	18.7	2.2	1.5	-	0.7
保安職	15	60.0	40.0	-	-	-	-
学生	22	72.7	22.7	-	4.5	-	-
その他	51	82.4	13.7	2.0	2.0	-	-
家事専業	249	91.2	7.6	-	0.8	-	0.4
無職	244	88.1	8.2	2.0	-	0.8	0.8
<家族構成>							
ひとり暮らし	154	59.1	35.7	1.9	2.6	-	0.6
夫妻だけ	364	87.1	10.7	1.1	1.1	-	-
親と子ども	732	87.6	10.9	0.8	0.5	0.1	-
親と子どもと祖父母	184	97.3	2.2	-	-	-	0.5
その他	38	86.8	7.9	-	-	5.3	-
<住居形態>							
持ち家	1,265	100.0	-	-	-	-	-
民営の借家	182	-	100.0	-	-	-	-
公営・雇用促進住宅	13	-	-	100.0	-	-	-
社宅・寮・官舎	12	-	-	-	100.0	-	-
その他	3	-	-	-	-	100.0	-
<居住地区>							
吉原	38	76.3	23.7	-	-	-	-
伝法	80	82.5	15.0	-	1.3	1.3	-
今泉	61	95.1	4.9	-	-	-	-
神戸	25	96.0	-	-	-	-	4.0
広見	62	87.1	9.7	1.6	1.6	-	-
青葉台	39	84.6	12.8	-	2.6	-	-
大淵	69	95.7	4.3	-	-	-	-
富士見台	22	77.3	-	22.7	-	-	-
原田	24	87.5	4.2	-	4.2	4.2	-
吉永	39	92.3	7.7	-	-	-	-
吉永北	14	100.0	-	-	-	-	-
須津	42	97.6	2.4	-	-	-	-
浮島	4	100.0	-	-	-	-	-
元吉原	33	100.0	-	-	-	-	-
富士駅北	60	71.7	28.3	-	-	-	-
富士北	95	75.8	23.2	-	1.1	-	-
富士駅南	103	79.6	18.4	-	1.9	-	-
田子浦	108	81.5	15.7	0.9	0.9	0.9	-
富士南	111	87.4	11.7	-	0.9	-	-
岩松	100	84.0	15.0	-	-	-	1.0
岩松北	38	86.8	10.5	2.6	-	-	-
鷹岡	96	84.4	8.3	5.2	1.0	-	1.0
丘	67	88.1	11.9	-	-	-	-
天間	35	85.7	14.3	-	-	-	-
富士川	48	91.7	6.3	-	2.1	-	-
松野	52	90.4	7.7	-	1.9	-	-
分からない	8	50.0	50.0	-	-	-	-
<居住年数>							
3年未満	43	37.2	58.1	-	4.7	-	-
3年以上5年未満	31	48.4	45.2	-	6.5	-	-
5年以上10年未満	62	67.7	22.6	1.6	6.5	-	1.6
10年以上20年未満	156	78.2	19.9	0.6	0.6	0.6	-
20年以上30年未満	200	86.0	12.0	1.0	0.5	-	0.5
30年以上	979	91.1	7.6	0.9	0.2	0.2	-
<未・既婚>							
結婚している	1,045	89.3	9.3	0.7	0.7	-	0.1
結婚していない	248	77.8	18.1	0.4	2.0	0.8	0.8
離婚または死別	165	73.3	23.0	3.0	-	0.6	-
<ライフステージ>							
独身期	124	79.8	16.1	-	3.2	0.8	-
家族形成期	91	53.8	41.8	-	3.3	-	1.1
家族成長前期	139	85.6	13.7	-	0.7	-	-
家族成長後期	114	89.5	9.6	-	0.9	-	-
家族成熟期	221	86.0	12.2	1.4	-	-	0.5
高齢期	652	91.1	6.3	1.5	0.3	0.3	0.5

F 8 居住地区

	全 体 ( 人)	吉 原	伝 法	今 泉	神 戸	広 見	青 葉 台	大 淵	富 士 見 台	原 田	吉 永	吉 永 北	須 津
全 体	1,491	2.5	5.4	4.1	1.7	4.2	2.6	4.6	1.5	1.6	2.6	0.9	2.8
<性別>													
男性	630	2.5	5.6	4.9	1.4	4.8	3.7	3.8	1.3	1.0	2.2	0.5	3.2
女性	845	2.6	5.3	3.6	1.9	3.8	1.9	5.3	1.7	2.1	2.8	1.3	2.6
その他	4	-	-	-	-	-	-	-	-	-	25.0	-	-
<年齢>													
20代以下	100	3.0	3.0	2.0	2.0	3.0	5.0	2.0	1.0	1.0	1.0	1.0	3.0
30代	166	1.2	6.6	4.8	1.2	4.2	6.0	1.2	0.6	1.2	3.6	0.6	1.2
40代	246	3.7	5.7	4.1	1.2	3.7	1.6	2.8	1.2	0.8	2.8	0.8	1.2
50代	316	1.6	7.3	7.0	1.9	4.4	3.2	6.3	0.6	1.6	1.9	1.3	2.2
60代	285	2.8	4.6	4.6	1.8	4.2	1.4	5.3	2.8	3.2	3.2	0.7	3.5
70代以上	367	3.0	4.4	1.6	1.9	4.6	1.6	6.3	1.9	1.4	2.7	1.1	4.6
<職業>													
農林漁業	21	4.8	9.5	-	-	-	14.3	19.0	-	-	4.8	-	4.8
自営業	94	6.4	7.4	4.3	1.1	3.2	1.1	5.3	-	1.1	3.2	1.1	1.1
経営・管理職	53	5.7	9.4	5.7	1.9	-	1.9	5.7	-	-	5.7	1.9	1.9
事務職	167	1.8	6.6	7.2	2.4	5.4	3.6	2.4	1.8	0.6	0.6	1.2	3.6
専門・技術職	221	3.2	4.5	3.6	1.4	5.9	3.2	1.8	1.4	1.8	2.3	0.9	2.7
作業・技能職	201	2.0	2.5	6.0	1.5	4.0	7.0	4.0	2.5	2.0	2.0	1.0	2.0
販売・サービス業	134	1.5	7.5	4.5	0.7	3.7	0.7	5.2	1.5	3.0	2.2	1.5	3.0
保安職	15	6.7	20.0	-	-	-	-	6.7	-	-	13.3	-	6.7
学生	22	-	9.1	-	4.5	4.5	4.5	-	-	-	4.5	-	-
その他	51	2.0	2.0	2.0	-	2.0	2.0	13.7	-	-	-	-	-
家事専業	249	2.0	5.2	3.2	0.8	3.2	-	5.2	1.2	1.2	4.8	0.4	2.0
無職	244	2.0	4.1	2.9	2.9	5.7	1.6	4.9	2.5	2.9	1.6	1.2	5.3
<家族構成>													
ひとり暮らし	154	5.8	5.2	5.8	1.3	5.8	2.6	3.2	1.3	1.3	2.6	0.6	1.9
夫妻だけ	364	1.4	7.1	3.0	1.1	5.8	3.0	3.3	2.7	0.8	2.5	0.8	3.8
親と子ども	732	2.7	4.8	3.8	1.8	3.7	2.6	4.9	0.8	2.0	2.5	1.0	2.9
親と子どもと祖父母	184	2.2	4.3	6.0	2.7	2.2	2.7	6.5	2.2	1.6	3.3	0.5	2.2
その他	38	-	5.3	5.3	-	2.6	-	7.9	-	2.6	5.3	2.6	-
<住居形態>													
持ち家	1,265	2.3	5.2	4.6	1.9	4.3	2.6	5.2	1.3	1.7	2.8	1.1	3.2
民営の借家	182	4.9	6.6	1.6	-	3.3	2.7	1.6	-	0.5	1.6	-	0.5
公営・雇用促進住宅	13	-	-	-	-	7.7	-	-	38.5	-	-	-	-
社宅・寮・官舎	12	-	8.3	-	-	8.3	8.3	-	-	8.3	-	-	-
その他	3	-	33.3	-	-	-	-	-	-	33.3	-	-	-
<居住地区>													
吉原	38	100.0	-	-	-	-	-	-	-	-	-	-	-
伝法	80	-	100.0	-	-	-	-	-	-	-	-	-	-
今泉	61	-	-	100.0	-	-	-	-	-	-	-	-	-
神戸	25	-	-	-	100.0	-	-	-	-	-	-	-	-
広見	62	-	-	-	-	100.0	-	-	-	-	-	-	-
青葉台	39	-	-	-	-	-	100.0	-	-	-	-	-	-
大淵	69	-	-	-	-	-	-	100.0	-	-	-	-	-
富士見台	22	-	-	-	-	-	-	-	100.0	-	-	-	-
原田	24	-	-	-	-	-	-	-	-	100.0	-	-	-
吉永	39	-	-	-	-	-	-	-	-	-	100.0	-	-
吉永北	14	-	-	-	-	-	-	-	-	-	-	100.0	-
須津	42	-	-	-	-	-	-	-	-	-	-	-	100.0
浮島	4	-	-	-	-	-	-	-	-	-	-	-	-
元吉原	33	-	-	-	-	-	-	-	-	-	-	-	-
富士駅北	60	-	-	-	-	-	-	-	-	-	-	-	-
富士北	95	-	-	-	-	-	-	-	-	-	-	-	-
富士駅南	103	-	-	-	-	-	-	-	-	-	-	-	-
田子浦	108	-	-	-	-	-	-	-	-	-	-	-	-
富士南	111	-	-	-	-	-	-	-	-	-	-	-	-
岩松	100	-	-	-	-	-	-	-	-	-	-	-	-
岩松北	38	-	-	-	-	-	-	-	-	-	-	-	-
鷹岡	96	-	-	-	-	-	-	-	-	-	-	-	-
丘	67	-	-	-	-	-	-	-	-	-	-	-	-
天間	35	-	-	-	-	-	-	-	-	-	-	-	-
富士川	48	-	-	-	-	-	-	-	-	-	-	-	-
松野	52	-	-	-	-	-	-	-	-	-	-	-	-
分からない	8	-	-	-	-	-	-	-	-	-	-	-	-
<居住年数>													
3年未満	43	4.7	7.0	4.7	-	2.3	2.3	2.3	-	-	-	-	2.3
3年以上5年未満	31	6.5	9.7	-	-	12.9	6.5	3.2	3.2	-	-	3.2	-
5年以上10年未満	62	-	3.2	3.2	1.6	3.2	1.6	1.6	-	3.2	1.6	1.6	1.6
10年以上20年未満	156	3.8	5.1	2.6	1.9	3.2	3.2	3.8	1.3	1.3	3.2	-	0.6
20年以上30年未満	200	2.0	8.0	6.0	1.5	4.0	4.0	3.5	2.0	2.0	0.5	1.5	4.0
30年以上	979	2.3	4.8	4.2	1.7	4.3	2.1	5.4	1.5	1.6	3.3	0.9	3.2
<未・既婚>													
結婚している	1,045	2.3	5.7	4.1	1.6	4.2	2.5	4.4	1.4	1.5	2.6	1.1	3.2
結婚していない	248	2.8	5.2	4.4	2.0	4.4	3.6	2.8	0.8	0.8	2.4	0.4	2.4
離婚または死別	165	4.2	2.4	4.2	1.8	4.2	1.8	8.5	3.0	3.6	3.0	1.2	1.2
<ライフステージ>													
独身期	124	1.6	4.8	2.4	3.2	4.8	4.8	1.6	1.6	0.8	2.4	0.8	2.4
家族形成期	91	3.3	5.5	2.2	-	2.2	5.5	-	-	-	2.2	1.1	1.1
家族成長前期	139	4.3	3.6	7.9	1.4	3.6	5.0	2.9	1.4	2.9	1.4	1.4	0.7
家族成長後期	114	0.9	7.0	2.6	0.9	3.5	0.9	7.0	2.6	-	3.5	-	2.6
家族成熟期	221	0.9	9.5	7.2	2.3	4.5	2.3	5.0	-	1.8	2.3	1.4	1.8
老齢期	652	2.9	4.4	2.9	1.8	4.4	1.5	5.8	2.3	2.1	2.9	0.9	4.1

(続き) F8 居住地区

	全 体 ( 人)	浮 島	元 吉 原	富 士 駅 北	富 士 北	富 士 駅 南	田 子 浦	富 士 南	岩 松	岩 松 北	鷹 岡	丘	天 間
全 体	1,491	0.3	2.2	4.0	6.4	6.9	7.2	7.4	6.7	2.5	6.4	4.5	2.3
<性別>													
男性	630	0.5	2.1	4.6	7.3	7.1	7.6	6.7	6.3	3.0	5.7	4.1	2.5
女性	845	0.1	2.4	3.7	5.6	6.7	7.0	8.2	7.1	2.2	7.0	4.7	2.2
その他	4	-	-	-	25.0	-	25.0	-	-	-	-	25.0	-
<年齢>													
20代以下	100	1.0	2.0	6.0	7.0	9.0	9.0	9.0	5.0	5.0	5.0	4.0	1.0
30代	166	0.6	1.8	4.8	6.6	7.2	5.4	9.0	9.0	2.4	8.4	4.2	3.0
40代	246	-	1.2	5.3	6.1	8.1	8.1	6.9	8.9	4.1	6.9	4.1	2.8
50代	316	0.3	2.2	3.5	7.6	6.6	6.6	8.2	5.7	0.9	5.1	5.4	2.2
60代	285	-	3.2	4.2	6.0	6.0	6.7	8.4	5.6	2.5	6.7	3.2	2.5
70代以上	367	0.3	2.5	2.7	5.7	6.5	8.2	5.4	6.5	2.5	6.3	5.4	2.2
<職業>													
農林漁業	21	4.8	-	-	9.5	-	4.8	-	4.8	-	-	-	4.8
自営業	94	-	2.1	3.2	5.3	3.2	4.3	7.4	7.4	2.1	10.6	7.4	2.1
経営・管理職	53	-	-	9.4	7.5	9.4	1.9	15.1	1.9	-	5.7	3.8	1.9
事務職	167	-	3.0	6.0	7.8	7.2	7.8	6.0	5.4	0.6	3.6	4.2	3.6
専門・技術職	221	-	1.8	5.0	6.8	8.1	9.0	7.7	10.0	2.7	4.5	2.7	0.9
作業・技能職	201	1.0	2.5	2.5	2.5	7.0	8.0	8.0	7.5	4.0	5.5	6.0	4.0
販売・サービス業	134	-	0.7	6.7	5.2	5.2	5.2	9.7	6.0	4.5	8.2	3.0	0.7
保安職	15	-	-	-	-	6.7	-	6.7	-	6.7	20.0	6.7	-
学生	22	-	-	-	9.1	13.6	9.1	13.6	-	9.1	9.1	4.5	-
その他	51	-	3.9	-	7.8	7.8	13.7	5.9	11.8	5.9	7.8	3.9	-
家事専業	249	-	3.2	4.4	7.2	7.6	8.0	8.0	5.6	1.6	7.6	5.6	2.4
無職	244	0.4	2.5	2.5	8.2	6.1	7.0	5.3	6.6	2.0	6.1	4.5	3.3
<家族構成>													
ひとり暮らし	154	-	1.3	2.6	7.8	11.7	7.8	3.9	4.5	0.6	7.8	3.2	1.3
夫妻だけ	364	-	3.0	4.9	7.1	6.0	6.3	8.8	6.3	1.9	6.6	4.9	1.6
親と子ども	732	0.1	1.8	4.1	6.3	7.0	7.7	7.1	8.1	2.9	6.0	4.6	3.3
親と子どもと祖父母	184	1.6	3.8	3.3	4.3	6.0	6.5	8.2	4.9	4.9	7.1	3.8	1.6
その他	38	-	-	5.3	7.9	2.6	13.2	13.2	2.6	-	7.9	7.9	-
<住居形態>													
持ち家	1,265	0.3	2.6	3.4	5.7	6.5	7.0	7.7	6.6	2.6	6.4	4.7	2.4
民営の借家	182	-	-	9.3	12.1	10.4	9.3	7.1	8.2	2.2	4.4	4.4	2.7
公営・雇用促進住宅	13	-	-	-	-	-	7.7	-	-	7.7	38.5	-	-
社宅・寮・官舎	12	-	-	-	8.3	16.7	8.3	8.3	-	-	8.3	-	-
その他	3	-	-	-	-	-	33.3	-	-	-	-	-	-
<居住地区>													
吉原	38	-	-	-	-	-	-	-	-	-	-	-	-
伝法	80	-	-	-	-	-	-	-	-	-	-	-	-
今泉	61	-	-	-	-	-	-	-	-	-	-	-	-
神戸	25	-	-	-	-	-	-	-	-	-	-	-	-
広見	62	-	-	-	-	-	-	-	-	-	-	-	-
青葉台	39	-	-	-	-	-	-	-	-	-	-	-	-
大淵	69	-	-	-	-	-	-	-	-	-	-	-	-
富士見台	22	-	-	-	-	-	-	-	-	-	-	-	-
原田	24	-	-	-	-	-	-	-	-	-	-	-	-
吉永	39	-	-	-	-	-	-	-	-	-	-	-	-
吉永北	14	-	-	-	-	-	-	-	-	-	-	-	-
須津	42	-	-	-	-	-	-	-	-	-	-	-	-
浮島	4	100.0	-	-	-	-	-	-	-	-	-	-	-
元吉原	33	-	100.0	-	-	-	-	-	-	-	-	-	-
富士駅北	60	-	-	100.0	-	-	-	-	-	-	-	-	-
富士北	95	-	-	-	100.0	-	-	-	-	-	-	-	-
富士駅南	103	-	-	-	-	100.0	-	-	-	-	-	-	-
田子浦	108	-	-	-	-	-	100.0	-	-	-	-	-	-
富士南	111	-	-	-	-	-	-	100.0	-	-	-	-	-
岩松	100	-	-	-	-	-	-	-	100.0	-	-	-	-
岩松北	38	-	-	-	-	-	-	-	-	100.0	-	-	-
鷹岡	96	-	-	-	-	-	-	-	-	-	100.0	-	-
丘	67	-	-	-	-	-	-	-	-	-	-	100.0	-
天間	35	-	-	-	-	-	-	-	-	-	-	-	100.0
富士川	48	-	-	-	-	-	-	-	-	-	-	-	-
松野	52	-	-	-	-	-	-	-	-	-	-	-	-
分からない	8	-	-	-	-	-	-	-	-	-	-	-	-
<居住年数>													
3年未満	43	-	-	11.6	7.0	11.6	7.0	16.3	2.3	2.3	-	7.0	-
3年以上5年未満	31	-	-	6.5	3.2	6.5	6.5	6.5	3.2	3.2	3.2	3.2	-
5年以上10年未満	62	-	-	1.6	8.1	9.7	9.7	11.3	4.8	3.2	6.5	3.2	8.1
10年以上20年未満	156	0.6	0.6	8.3	6.4	9.6	7.7	10.9	6.4	1.3	7.1	3.8	0.6
20年以上30年未満	200	0.5	4.0	4.0	4.5	3.5	7.5	5.0	9.0	3.5	7.0	4.0	1.5
30年以上	979	0.2	2.5	3.2	6.8	6.8	7.0	6.9	6.8	2.6	6.7	4.7	2.7
<未・既婚>													
結婚している	1,045	0.2	2.1	4.7	6.3	6.8	7.2	8.6	6.7	2.7	6.0	4.9	2.0
結婚していない	248	0.8	2.0	2.4	7.3	7.3	8.5	5.6	5.6	2.8	9.7	4.0	2.8
離婚または死別	165	-	2.4	3.0	6.7	6.1	7.3	3.6	9.1	1.8	4.2	3.6	3.6
<ライフステージ>													
独身期	124	1.6	2.4	4.0	5.6	7.3	9.7	8.1	6.5	4.0	5.6	3.2	0.8
家族形成期	91	-	3.3	11.0	6.6	9.9	4.4	11.0	8.8	3.3	5.5	6.6	2.2
家族成長前期	139	-	-	5.0	5.8	7.2	3.6	8.6	7.9	5.0	5.8	2.2	5.0
家族成長後期	114	-	0.9	6.1	7.9	7.9	5.3	11.4	6.1	2.6	4.4	6.1	1.8
家族成熟期	221	0.5	1.8	3.2	6.3	5.4	10.0	7.7	6.3	0.9	6.8	5.0	1.8
老齢期	652	0.2	2.8	3.4	5.8	6.3	7.5	6.7	6.1	2.5	6.4	4.4	2.3

## (続き) F 8 居住地区

	全 体 ( 人)	富 士 川	松 野	分 か ら な い	無 回 答
全 体	1,491	3.2	3.5	0.5	1.2
<性別> 男性	630	3.0	2.9	1.0	0.8
女性	845	3.4	4.0	0.2	0.5
その他	4	-	-	-	-
<年齢> 20代以下	100	5.0	2.0	1.0	2.0
30代	166	2.4	1.2	1.2	-
40代	246	3.7	3.3	0.4	0.4
50代	316	2.2	2.8	0.3	0.9
60代	285	2.1	4.9	0.4	-
70代以上	367	4.6	4.6	0.5	0.8
<職業> 農林漁業	21	9.5	4.8	-	-
自営業	94	5.3	4.3	-	-
経営・管理職	53	-	3.8	-	-
事務職	167	4.2	3.0	-	0.6
専門・技術職	221	4.1	2.7	0.5	0.9
作業・技能職	201	1.0	3.0	1.5	-
販売・サービス業	134	3.7	3.7	1.5	0.7
保安職	15	-	-	-	-
学生	22	4.5	-	-	-
その他	51	3.9	2.0	-	2.0
家事専業	249	2.8	5.6	0.4	0.4
無職	244	3.3	3.3	0.4	0.8
<家族構成> ひとり暮らし	154	2.6	5.8	0.6	0.6
夫妻だけ	364	2.2	4.1	0.3	0.3
親と子ども	732	3.8	2.6	0.7	0.5
親と子どもと祖父母	184	3.3	4.3	-	-
その他	38	5.3	2.6	-	-
<住居形態> 持ち家	1,265	3.5	3.7	0.3	0.4
民営の借家	182	1.6	2.2	2.2	-
公営・雇用促進住宅	13	-	-	-	-
社宅・寮・官舎	12	8.3	8.3	-	-
その他	3	-	-	-	-
<居住地区> 吉原	38	-	-	-	-
伝法	80	-	-	-	-
今泉	61	-	-	-	-
神戸	25	-	-	-	-
広見	62	-	-	-	-
青葉台	39	-	-	-	-
大淵	69	-	-	-	-
富士見台	22	-	-	-	-
原田	24	-	-	-	-
吉永	39	-	-	-	-
吉永北	14	-	-	-	-
須津	42	-	-	-	-
浮島	4	-	-	-	-
元吉原	33	-	-	-	-
富士駅北	60	-	-	-	-
富士北	95	-	-	-	-
富士駅南	103	-	-	-	-
田子浦	108	-	-	-	-
富士南	111	-	-	-	-
岩松	100	-	-	-	-
岩松北	38	-	-	-	-
鷹岡	96	-	-	-	-
丘	67	-	-	-	-
天間	35	-	-	-	-
富士川	48	100.0	-	-	-
松野	52	-	100.0	-	-
分からない	8	-	-	100.0	-
<居住年数> 3年未満	43	4.7	2.3	2.3	-
3年以上5年未満	31	-	9.7	3.2	-
5年以上10年未満	62	4.8	4.8	1.6	-
10年以上20年未満	156	3.2	2.6	0.6	-
20年以上30年未満	200	3.5	1.5	-	2.0
30年以上	979	3.2	3.9	0.4	0.1
<未・既婚> 結婚している	1,045	3.0	3.4	0.5	0.3
結婚していない	248	4.8	2.8	0.4	0.8
離婚または死別	165	3.0	4.8	1.2	-
<ライフステージ> 独身期	124	5.6	1.6	0.8	1.6
家族形成期	91	2.2	1.1	1.1	-
家族成長前期	139	2.9	2.9	0.7	0.7
家族成長後期	114	2.6	4.4	0.9	-
家族成熟期	221	1.8	2.3	0.5	0.9
老齢期	652	3.5	4.8	0.5	0.5

F 9 富士市（旧富士川町含む）での居住年数

	全 体 ( 人)	3 年 未 満	3 年 以 上 5 年 未 満	5 年 以 上 1 0 年 未 満	1 0 年 以 上 2 0 年 未 満	2 0 年 以 上 3 0 年 未 満	3 0 年 以 上	無 回 答
全 体	1,491	2.9	2.1	4.2	10.5	13.4	65.7	1.3
<性別>								
男性	630	3.0	2.4	2.9	10.3	12.5	67.9	1.0
女性	845	2.8	1.9	5.1	10.7	14.3	64.6	0.6
その他	4	-	-	25.0	25.0	-	50.0	-
<年齢>								
20代以下	100	8.0	4.0	5.0	19.0	63.0	-	1.0
30代	166	11.4	7.2	12.7	13.9	7.2	47.6	-
40代	246	4.1	2.0	9.8	23.2	14.2	45.9	0.8
50代	316	1.3	1.6	1.9	9.5	20.3	65.2	0.3
60代	285	0.7	1.1	1.1	4.2	6.3	86.7	-
70代以上	367	-	0.5	0.8	4.1	2.2	90.5	1.9
<職業>								
農林漁業	21	-	-	-	4.8	9.5	81.0	4.8
自営業	94	-	-	3.2	9.6	8.5	78.7	-
経営・管理職	53	1.9	-	3.8	15.1	11.3	67.9	-
事務職	167	3.0	2.4	4.2	9.0	21.6	59.9	-
専門・技術職	221	5.0	3.2	8.6	14.0	22.2	47.1	-
作業・技能職	201	3.5	2.5	4.0	11.9	16.4	61.7	-
販売・サービス業	134	4.5	3.7	6.7	11.9	14.2	58.2	0.7
保安職	15	6.7	6.7	6.7	20.0	-	60.0	-
学生	22	-	-	-	50.0	50.0	-	-
その他	51	7.8	5.9	2.0	5.9	15.7	62.7	-
家事専業	249	1.6	2.0	3.6	6.8	6.0	79.1	0.8
無職	244	1.2	0.4	1.2	6.6	4.5	84.0	2.0
<家族構成>								
ひとり暮らし	154	5.2	3.2	5.8	9.1	10.4	65.6	0.6
夫妻だけ	364	3.6	3.0	2.2	5.2	9.6	75.8	0.5
親と子ども	732	2.7	1.6	4.9	12.6	16.0	61.7	0.4
親と子どもと祖父母	184	0.5	1.1	3.8	13.6	16.8	64.1	-
その他	38	2.6	-	5.3	15.8	-	76.3	-
<住居形態>								
持ち家	1,265	1.3	1.2	3.3	9.6	13.6	70.5	0.5
民営の借家	182	13.7	7.7	7.7	17.0	13.2	40.7	-
公営・雇用促進住宅	13	-	-	7.7	7.7	15.4	69.2	-
社宅・寮・官舎	12	16.7	16.7	33.3	8.3	8.3	16.7	-
その他	3	-	-	-	33.3	-	66.7	-
<居住地区>								
吉原	38	5.3	5.3	-	15.8	10.5	60.5	2.6
伝法	80	3.8	3.8	2.5	10.0	20.0	58.8	1.3
今泉	61	3.3	-	3.3	6.6	19.7	67.2	-
神戸	25	-	-	4.0	12.0	12.0	68.0	4.0
広見	62	1.6	6.5	3.2	8.1	12.9	67.7	-
青葉台	39	2.6	5.1	2.6	12.8	20.5	53.8	2.6
大淵	69	1.4	1.4	1.4	8.7	10.1	76.8	-
富士見台	22	-	4.5	-	9.1	18.2	68.2	-
原田	24	-	-	8.3	8.3	16.7	66.7	-
吉永	39	-	-	2.6	12.8	2.6	82.1	-
吉永北	14	-	7.1	7.1	-	21.4	64.3	-
須津	42	2.4	-	2.4	2.4	19.0	73.8	-
浮島	4	-	-	-	25.0	25.0	50.0	-
元吉原	33	-	-	-	3.0	24.2	72.7	-
富士駅北	60	8.3	3.3	1.7	21.7	13.3	51.7	-
富士北	95	3.2	1.1	5.3	10.5	9.5	70.5	-
富士駅南	103	4.9	1.9	5.8	14.6	6.8	65.0	1.0
田子浦	108	2.8	1.9	5.6	11.1	13.9	63.9	0.9
富士南	111	6.3	1.8	6.3	15.3	9.0	61.3	-
岩松	100	1.0	1.0	3.0	10.0	18.0	67.0	-
岩松北	38	2.6	2.6	5.3	5.3	18.4	65.8	-
鷹岡	96	-	1.0	4.2	11.5	14.6	68.8	-
丘	67	4.5	1.5	3.0	9.0	11.9	68.7	1.5
天間	35	-	-	14.3	2.9	8.6	74.3	-
富士川	48	4.2	-	6.3	10.4	14.6	64.6	-
松野	52	1.9	5.8	5.8	7.7	5.8	73.1	-
分からない	8	12.5	12.5	12.5	12.5	-	50.0	-
<居住年数>								
3年未満	43	100.0	-	-	-	-	-	-
3年以上5年未満	31	-	100.0	-	-	-	-	-
5年以上10年未満	62	-	-	100.0	-	-	-	-
10年以上20年未満	156	-	-	-	100.0	-	-	-
20年以上30年未満	200	-	-	-	-	100.0	-	-
30年以上	979	-	-	-	-	-	100.0	-
<未・既婚>								
結婚している	1,045	3.0	2.2	4.4	9.7	10.4	70.0	0.4
結婚していない	248	4.4	2.0	4.0	12.5	30.2	46.0	0.8
離婚または死別	165	0.6	1.8	3.0	8.5	8.5	77.6	-
<ライフステージ>								
独身期	124	4.8	3.2	4.0	16.1	49.2	21.8	0.8
家族形成期	91	23.1	12.1	12.1	8.8	13.2	30.8	-
家族成長前期	139	2.9	2.2	15.8	32.4	5.0	41.7	-
家族成長後期	114	0.9	1.8	5.3	21.9	19.3	50.9	-
家族成熟期	221	0.5	0.9	1.4	8.6	23.5	64.3	0.9
高齢期	652	0.3	0.8	0.9	4.1	4.0	88.8	1.1

## F10 未・既婚

	全 体 ( 人)	結 婚 し て い る	結 婚 し て い な い	結 婚 後 に 離 婚 ま た は 死 別	無 回 答
全 体	1,491	70.1	16.6	11.1	2.2
<性別>					
男性	630	69.8	20.0	8.3	1.9
女性	845	71.2	14.0	13.4	1.4
その他	4	25.0	75.0	-	-
<年齢>					
20代以下	100	12.0	86.0	1.0	1.0
30代	166	67.5	27.7	4.2	0.6
40代	246	74.0	16.3	7.7	2.0
50代	316	75.9	12.3	10.1	1.6
60代	285	77.2	8.1	14.0	0.7
70代以上	367	75.7	3.5	18.0	2.7
<職業>					
農林漁業	21	81.0	4.8	14.3	-
自営業	94	80.9	7.4	8.5	3.2
経営・管理職	53	84.9	11.3	3.8	-
事務職	167	71.3	20.4	7.8	0.6
専門・技術職	221	71.5	20.4	7.7	0.5
作業・技能職	201	60.7	26.4	10.9	2.0
販売・サービス業	134	75.4	12.7	11.2	0.7
保安職	15	73.3	13.3	13.3	-
学生	22	-	100.0	-	-
その他	51	64.7	23.5	7.8	3.9
家事専業	249	88.8	1.2	8.8	1.2
無職	244	55.7	18.0	23.0	3.3
<家族構成>					
ひとり暮らし	154	7.8	42.9	46.8	2.6
夫妻だけ	364	97.3	1.1	0.3	1.4
親と子ども	732	71.7	18.2	9.2	1.0
親と子どもと祖父母	184	75.0	14.1	9.2	1.6
その他	38	36.8	39.5	21.1	2.6
<住居形態>					
持ち家	1,265	73.8	15.3	9.6	1.4
民営の借家	182	53.3	24.7	20.9	1.1
公営・雇用促進住宅	13	53.8	7.7	38.5	-
社宅・寮・官舎	12	58.3	41.7	-	-
その他	3	-	66.7	33.3	-
<居住地区>					
吉原	38	63.2	18.4	18.4	-
伝法	80	75.0	16.3	5.0	3.8
今泉	61	70.5	18.0	11.5	-
神戸	25	68.0	20.0	12.0	-
広見	62	71.0	17.7	11.3	-
青葉台	39	66.7	23.1	7.7	2.6
大淵	69	66.7	10.1	20.3	2.9
富士見台	22	68.2	9.1	22.7	-
原田	24	66.7	8.3	25.0	-
吉永	39	69.2	15.4	12.8	2.6
吉永北	14	78.6	7.1	14.3	-
須津	42	78.6	14.3	4.8	2.4
浮島	4	50.0	50.0	-	-
元吉原	33	66.7	15.2	12.1	6.1
富士駅北	60	81.7	10.0	8.3	-
富士北	95	69.5	18.9	11.6	-
富士駅南	103	68.9	17.5	9.7	3.9
田子浦	108	69.4	19.4	11.1	-
富士南	111	81.1	12.6	5.4	0.9
岩松	100	70.0	14.0	15.0	1.0
岩松北	38	73.7	18.4	7.9	-
鷹岡	96	65.6	25.0	7.3	2.1
丘	67	76.1	14.9	9.0	-
天間	35	60.0	20.0	17.1	2.9
富士川	48	64.6	25.0	10.4	-
松野	52	69.2	13.5	15.4	1.9
分からない	8	62.5	12.5	25.0	-
<居住年数>					
3年未満	43	72.1	25.6	2.3	-
3年以上5年未満	31	74.2	16.1	9.7	-
5年以上10年未満	62	74.2	16.1	8.1	1.6
10年以上20年未満	156	64.7	19.9	9.0	6.4
20年以上30年未満	200	54.5	37.5	7.0	1.0
30年以上	979	74.7	11.6	13.1	0.6
<未・既婚>					
結婚している	1,045	100.0	-	-	-
結婚していない	248	-	100.0	-	-
離婚または死別	165	-	-	100.0	-
<ライフステージ>					
独身期	124	-	100.0	-	-
家族形成期	91	100.0	-	-	-
家族成長前期	139	91.4	-	6.5	2.2
家族成長後期	114	91.2	0.9	5.3	2.6
家族成熟期	221	84.2	1.8	12.7	1.4
高齢期	652	76.4	5.5	16.3	1.8

F11 一番上の子どもの年ごろ

	全体 (人)	子どもは いない	未就学児 (小学校入学前)	小学生	中学生	高校生・予備 校生・大学受 験生	短大・高専・大 学・大学院・専 門学校などの 学生	社会人	無回答
全体	1,491	22.4	4.9	5.9	3.5	3.6	4.4	52.7	2.6
<性別>									
男性	630	24.3	4.3	5.6	3.2	4.3	6.7	49.5	2.2
女性	845	20.7	5.4	6.3	3.8	3.2	2.7	56.1	1.8
その他	4	100.0	-	-	-	-	-	-	-
<年齢>									
20代以下	100	85.0	9.0	-	-	-	-	-	6.0
30代	166	38.6	29.5	25.3	4.8	-	0.6	0.6	0.6
40代	246	21.1	6.1	16.7	14.2	14.2	10.2	15.0	2.4
50代	316	20.3	-	1.6	2.5	5.4	11.4	57.9	0.9
60代	285	13.0	-	-	0.4	0.7	0.7	84.9	0.4
70代以上	367	8.2	-	-	-	-	0.3	88.0	3.5
<職業>									
農林漁業	21	9.5	4.8	-	-	-	4.8	81.0	-
自営業	94	17.0	2.1	6.4	2.1	4.3	6.4	61.7	-
経営・管理職	53	15.1	3.8	9.4	3.8	15.1	9.4	43.4	-
事務職	167	29.3	5.4	10.2	4.8	6.0	4.8	38.9	0.6
専門・技術職	221	26.7	10.9	11.3	7.2	4.1	10.0	28.5	1.4
作業・技能職	201	29.4	5.0	4.5	5.0	3.0	6.5	43.3	3.5
販売・サービス業	134	18.7	6.0	9.0	6.0	6.0	5.2	48.5	0.7
保安職	15	26.7	6.7	-	-	6.7	-	60.0	-
学生	22	90.9	-	-	-	-	-	-	9.1
その他	51	33.3	5.9	7.8	-	3.9	2.0	47.1	-
家事専業	249	6.8	4.8	4.0	2.0	2.0	0.8	77.9	1.6
無職	244	23.0	-	-	-	0.4	-	71.7	4.9
<家族構成>									
ひとり暮らし	154	48.7	-	-	2.6	-	1.9	44.8	1.9
夫妻だけ	364	20.3	0.5	0.3	-	-	1.9	75.3	1.6
親と子ども	732	19.1	8.3	9.3	5.2	6.0	5.7	44.4	1.9
親と子どもと祖父母	184	14.7	5.4	10.3	5.4	4.3	7.1	52.2	0.5
その他	38	42.1	-	-	-	5.3	-	50.0	2.6
<住居形態>									
持ち家	1,265	20.7	3.4	6.5	2.9	3.7	4.7	56.4	1.6
民営の借家	182	33.5	15.4	2.7	8.2	3.3	2.7	31.9	2.2
公営・雇用促進住宅	13	15.4	-	-	-	-	-	76.9	7.7
社宅・寮・官舎	12	50.0	8.3	8.3	-	8.3	-	16.7	8.3
その他	3	66.7	-	-	-	-	-	33.3	-
<居住地区>									
吉原	38	23.7	7.9	10.5	5.3	-	2.6	50.0	-
伝法	80	22.5	3.8	6.3	-	5.0	5.0	56.3	1.3
今泉	61	23.0	1.6	13.1	6.6	3.3	1.6	49.2	1.6
神戸	25	20.0	-	4.0	4.0	4.0	-	68.0	-
広見	62	22.6	3.2	3.2	4.8	3.2	3.2	58.1	1.6
青葉台	39	38.5	7.7	15.4	2.6	2.6	-	33.3	-
大淵	69	11.6	-	2.9	2.9	1.4	10.1	68.1	2.9
富士見台	22	9.1	-	4.5	4.5	4.5	9.1	63.6	4.5
原田	24	12.5	-	8.3	8.3	-	-	70.8	-
吉永	39	20.5	5.1	5.1	-	10.3	-	59.0	-
吉永北	14	21.4	7.1	7.1	7.1	-	-	57.1	-
須津	42	19.0	2.4	-	2.4	2.4	4.8	64.3	4.8
浮島	4	50.0	-	-	-	-	-	50.0	-
元吉原	33	36.4	6.1	-	-	-	3.0	54.5	-
富士駅北	60	20.0	11.7	3.3	8.3	3.3	10.0	43.3	-
富士北	95	26.3	4.2	7.4	1.1	4.2	6.3	47.4	3.2
富士駅南	103	25.2	6.8	5.8	3.9	3.9	4.9	48.5	1.0
田子浦	108	24.1	2.8	2.8	1.9	3.7	1.9	61.1	1.9
富士南	111	22.5	6.3	6.3	4.5	6.3	5.4	48.6	-
岩松	100	18.0	8.0	5.0	6.0	5.0	3.0	51.0	4.0
岩松北	38	23.7	5.3	10.5	7.9	-	10.5	42.1	-
鷹岡	96	26.0	5.2	7.3	1.0	4.2	1.0	51.0	4.2
丘	67	20.9	9.0	3.0	1.5	4.5	6.0	53.7	1.5
天間	35	17.1	5.7	14.3	5.7	2.9	5.7	42.9	5.7
富士川	48	27.1	4.2	4.2	4.2	2.1	4.2	50.0	4.2
松野	52	19.2	1.9	5.8	1.9	3.8	5.8	61.5	-
分からない	8	12.5	12.5	12.5	-	-	12.5	50.0	-
<居住年数>									
3年未満	43	46.5	34.9	4.7	4.7	-	2.3	7.0	-
3年以上5年未満	31	45.2	22.6	6.5	3.2	3.2	3.2	16.1	-
5年以上10年未満	62	27.4	14.5	27.4	8.1	4.8	4.8	12.9	-
10年以上20年未満	156	21.8	3.8	16.0	13.5	8.3	7.7	26.3	2.6
20年以上30年未満	200	41.5	5.0	1.0	2.5	4.5	6.5	36.5	2.5
30年以上	979	16.8	2.7	4.1	1.8	2.9	3.6	66.5	1.7
<未・既婚>									
結婚している	1,045	7.8	7.0	7.9	4.2	4.9	5.6	61.7	0.9
結婚していない	248	90.3	-	-	0.4	0.4	-	2.8	6.0
離婚または死別	165	15.2	-	1.2	4.2	1.2	2.4	75.8	-
<ライフステージ>									
独身期	124	100.0	-	-	-	-	-	-	-
家族形成期	91	19.8	80.2	-	-	-	-	-	-
家族成長前期	139	-	-	63.3	36.7	-	-	-	-
家族成長後期	114	-	-	-	-	45.6	54.4	-	-
家族成熟期	221	-	-	-	-	-	100.0	-	-
高齢期	652	10.3	-	-	0.2	0.3	0.5	86.7	2.1



■ライフステージ

	全 体 ( 人)	独 身 期	家 族 形 成 期	家 族 成 長 前 期	家 族 成 長 後 期	家 族 成 熟 期	老 齡 期	未 分 類
全 体	1,491	8.3	6.1	9.3	7.6	14.8	43.7	10.1
<性別>								
男性	630	9.5	5.1	8.6	10.2	12.4	44.9	9.4
女性	845	7.5	7.0	10.1	5.9	16.9	43.4	9.2
その他	4	25.0	-	-	-	-	25.0	50.0
<年齢>								
20代以下	100	80.0	12.0	-	-	-	-	8.0
30代	166	26.5	38.6	30.1	0.6	0.6	-	3.6
40代	246	-	6.1	30.9	24.4	15.0	-	23.6
50代	316	-	-	4.1	16.8	57.9	-	21.2
60代	285	-	-	-	-	-	100.0	-
70代以上	367	-	-	-	-	-	100.0	-
<職業>								
農林漁業	21	4.8	4.8	-	4.8	9.5	71.4	4.8
自営業	94	2.1	2.1	8.5	9.6	19.1	47.9	10.6
経営・管理職	53	3.8	3.8	13.2	24.5	28.3	17.0	9.4
事務職	167	12.6	8.4	15.0	10.2	25.7	16.2	12.0
専門・技術職	221	14.9	13.6	18.6	13.6	13.6	16.3	9.5
作業・技能職	201	10.4	6.0	9.0	9.5	17.4	29.9	17.9
販売・サービス業	134	6.7	7.5	14.9	11.2	26.1	24.6	9.0
保安職	15	-	13.3	-	6.7	26.7	40.0	13.3
学生	22	90.9	-	-	-	-	-	9.1
その他	51	11.8	7.8	7.8	3.9	15.7	41.2	11.8
家事専業	249	-	5.2	6.0	2.8	9.6	71.9	4.4
無職	244	3.3	-	-	-	2.0	88.9	5.7
<家族構成>								
ひとり暮らし	154	11.7	-	1.9	1.9	9.1	55.8	19.5
夫妻だけ	364	0.3	5.5	0.3	1.6	15.1	68.7	8.5
親と子ども	732	10.5	8.3	14.5	11.3	15.2	31.1	9.0
親と子どもと祖父母	184	13.6	5.4	15.8	10.9	18.5	34.8	1.1
その他	38	5.3	-	-	5.3	15.8	50.0	23.7
<住居形態>								
持ち家	1,265	7.8	3.9	9.4	8.1	15.0	47.0	8.9
民営の借家	182	11.0	20.9	10.4	6.0	14.8	22.5	14.3
公営・雇用促進住宅	13	-	-	-	-	23.1	76.9	-
社宅・寮・官舎	12	33.3	25.0	8.3	8.3	-	16.7	8.3
その他	3	33.3	-	-	-	-	66.7	-
<居住地区>								
吉原	38	5.3	7.9	15.8	2.6	5.3	50.0	13.2
伝法	80	7.5	6.3	6.3	10.0	26.3	36.3	7.5
今泉	61	4.9	3.3	18.0	4.9	26.2	31.1	11.5
神戸	25	16.0	-	8.0	4.0	20.0	48.0	4.0
広見	62	9.7	3.2	8.1	6.5	16.1	46.8	9.7
青葉台	39	15.4	12.8	17.9	2.6	12.8	25.6	12.8
大淵	69	2.9	-	5.8	11.6	15.9	55.1	8.7
富士見台	22	9.1	-	9.1	13.6	-	68.2	-
原田	24	4.2	-	16.7	-	16.7	58.3	4.2
吉永	39	7.7	5.1	5.1	10.3	12.8	48.7	10.3
吉永北	14	7.1	7.1	14.3	-	21.4	42.9	7.1
須津	42	7.1	2.4	2.4	7.1	9.5	64.3	7.1
浮島	4	50.0	-	-	-	25.0	25.0	-
元吉原	33	9.1	9.1	-	3.0	12.1	54.5	12.1
富士駅北	60	8.3	16.7	11.7	11.7	11.7	36.7	3.3
富士北	95	7.4	6.3	8.4	9.5	14.7	40.0	13.7
富士駅南	103	8.7	8.7	9.7	8.7	11.7	39.8	12.6
田子浦	108	11.1	3.7	4.6	5.6	20.4	45.4	9.3
富士南	111	9.0	9.0	10.8	11.7	15.3	39.6	4.5
岩松	100	8.0	8.0	11.0	7.0	14.0	40.0	12.0
岩松北	38	13.2	7.9	18.4	7.9	5.3	42.1	5.3
鷹岡	96	7.3	5.2	8.3	5.2	15.6	43.8	14.6
丘	67	6.0	9.0	4.5	10.4	16.4	43.3	10.4
天間	35	2.9	5.7	20.0	5.7	11.4	42.9	11.4
富士川	48	14.6	4.2	8.3	6.3	8.3	47.9	10.4
松野	52	3.8	1.9	7.7	9.6	9.6	59.6	7.7
分からない	8	12.5	12.5	12.5	12.5	12.5	37.5	-
<居住年数>								
3年未満	43	14.0	48.8	9.3	2.3	2.3	4.7	18.6
3年以上5年未満	31	12.9	35.5	9.7	6.5	6.5	16.1	12.9
5年以上10年未満	62	8.1	17.7	35.5	9.7	4.8	9.7	14.5
10年以上20年未満	156	12.8	5.1	28.8	16.0	12.2	17.3	7.7
20年以上30年未満	200	30.5	6.0	3.5	11.0	26.0	13.0	10.0
30年以上	979	2.8	2.9	5.9	5.9	14.5	59.1	8.9
<未・既婚>								
結婚している	1,045	-	8.7	12.2	10.0	17.8	47.7	3.7
結婚していない	248	50.0	-	-	0.4	1.6	14.5	33.5
離婚または死別	165	-	-	5.5	3.6	17.0	64.2	9.7
<ライフステージ>								
独身期	124	100.0	-	-	-	-	-	-
家族形成期	91	-	100.0	-	-	-	-	-
家族成長前期	139	-	-	100.0	-	-	-	-
家族成長後期	114	-	-	-	100.0	-	-	-
家族成熟期	221	-	-	-	-	100.0	-	-
老齡期	652	-	-	-	-	-	100.0	-

F12 情報収集手段

	全 体 ( 人)	新 聞	テ レ ビ	ラ ジ オ ( A M ・ F M)	富 士 市 防 災 ラ ジ オ	パ ソ コ ン ・ タ ブ レ ッ ト	フ ア ク シ ミ リ ( F A X)	携 帯 電 話 ・ ス マ ー ト フ ォ ン	そ の 他	無 回 答
全 体	1,491	59.4	91.3	28.8	15.8	51.4	10.3	84.7	0.5	0.9
<性別>										
男性	630	59.4	88.9	29.8	16.3	55.7	9.8	83.2	0.5	0.2
女性	845	60.4	94.3	28.3	15.6	48.8	10.8	86.7	0.5	0.4
その他	4	25.0	75.0	25.0	-	50.0	-	75.0	-	-
<年齢>										
20代以下	100	37.0	85.0	15.0	9.0	58.0	5.0	97.0	-	-
30代	166	31.9	92.2	18.1	7.2	58.4	6.0	95.2	-	-
40代	246	45.5	89.4	25.2	7.3	58.5	11.8	93.1	-	-
50代	316	57.9	92.4	32.3	17.1	60.4	13.6	92.1	-	0.3
60代	285	69.8	93.7	30.5	16.1	51.6	10.2	83.2	1.1	-
70代以上	367	81.7	93.2	36.2	26.2	34.9	10.1	67.8	1.1	0.8
<職業>										
農林漁業	21	66.7	85.7	38.1	9.5	52.4	14.3	95.2	-	-
自営業	94	57.4	91.5	26.6	10.6	58.5	10.6	79.8	-	-
経営・管理職	53	50.9	92.5	24.5	13.2	71.7	18.9	90.6	-	-
事務職	167	53.9	97.0	31.1	13.2	67.1	16.2	96.4	-	-
専門・技術職	221	49.8	94.6	25.8	14.0	68.3	10.4	93.7	0.5	-
作業・技能職	201	52.7	87.6	25.9	13.9	38.8	7.0	90.5	0.5	-
販売・サービス業	134	49.3	91.0	22.4	8.2	55.2	5.2	90.3	-	-
保安職	15	66.7	86.7	33.3	13.3	40.0	13.3	86.7	-	-
学生	22	45.5	77.3	13.6	9.1	72.7	13.6	100.0	-	-
その他	51	45.1	80.4	27.5	17.6	45.1	13.7	86.3	-	-
家事専業	249	76.3	96.0	33.3	20.9	43.0	11.6	81.9	0.8	0.4
無職	244	75.0	91.0	35.2	23.8	37.7	7.4	66.0	1.2	1.2
<家族構成>										
ひとり暮らし	154	39.6	79.2	26.6	12.3	42.2	3.2	76.6	1.9	-
夫妻だけ	364	70.1	93.4	34.9	19.0	48.1	10.2	81.9	0.5	-
親と子ども	732	54.2	92.6	27.6	13.1	52.5	10.0	88.0	0.3	-
親と子どもと祖父母	184	78.8	97.3	27.2	21.7	65.8	16.3	92.4	-	-
その他	38	65.8	97.4	21.1	26.3	50.0	18.4	78.9	-	-
<住居形態>										
持ち家	1,265	65.7	93.4	31.3	17.5	53.3	11.7	85.5	0.4	0.1
民営の借家	182	24.2	84.1	14.8	6.0	43.4	2.2	85.7	0.5	-
公営・雇用促進住宅	13	30.8	100.0	23.1	7.7	38.5	7.7	84.6	7.7	-
社宅・寮・官舎	12	33.3	66.7	16.7	-	58.3	-	91.7	-	-
その他	3	66.7	100.0	33.3	33.3	-	-	66.7	-	-
<居住地区>										
吉原	38	52.6	94.7	23.7	23.7	55.3	7.9	76.3	-	-
伝法	80	52.5	82.5	35.0	23.8	60.0	15.0	85.0	1.3	-
今泉	61	63.9	85.2	26.2	19.7	49.2	8.2	85.2	-	-
神戸	25	68.0	92.0	28.0	24.0	56.0	8.0	84.0	-	-
広見	62	61.3	96.8	25.8	22.6	54.8	9.7	77.4	-	-
青葉台	39	46.2	97.4	23.1	7.7	61.5	7.7	87.2	-	-
大淵	69	53.6	91.3	31.9	17.4	47.8	11.6	79.7	-	1.4
富士見台	22	59.1	90.9	22.7	13.6	40.9	4.5	90.9	4.5	-
原田	24	66.7	100.0	54.2	33.3	62.5	12.5	87.5	-	-
吉永	39	71.8	89.7	43.6	17.9	56.4	12.8	94.9	2.6	-
吉永北	14	64.3	100.0	42.9	14.3	57.1	14.3	78.6	-	-
須津	42	69.0	90.5	19.0	14.3	45.2	2.4	85.7	-	-
浮島	4	100.0	100.0	25.0	25.0	50.0	25.0	75.0	-	-
元吉原	33	81.8	93.9	39.4	12.1	57.6	9.1	93.9	-	-
富士駅北	60	51.7	98.3	33.3	10.0	68.3	16.7	90.0	-	-
富士北	95	56.8	92.6	28.4	13.7	62.1	6.3	83.2	1.1	-
富士駅南	103	54.4	94.2	30.1	15.5	49.5	8.7	84.5	-	-
田子浦	108	63.9	88.9	32.4	13.9	50.9	10.2	88.0	-	-
富士南	111	64.0	91.9	35.1	23.4	60.4	14.4	90.1	-	-
岩松	100	62.0	95.0	25.0	7.0	36.0	9.0	81.0	-	-
岩松北	38	57.9	89.5	13.2	5.3	36.8	10.5	81.6	-	-
鷹岡	96	58.3	89.6	17.7	13.5	42.7	8.3	84.4	-	-
丘	67	50.7	97.0	28.4	22.4	44.8	10.4	89.6	3.0	-
天間	35	57.1	94.3	25.7	8.6	48.6	8.6	94.3	-	-
富士川	48	70.8	89.6	33.3	10.4	58.3	18.8	85.4	2.1	-
松野	52	69.2	94.2	25.0	11.5	42.3	9.6	84.6	-	-
分からない	8	12.5	87.5	25.0	12.5	50.0	-	87.5	-	-
<居住年数>										
3年未満	43	18.6	86.0	18.6	-	48.8	2.3	93.0	-	-
3年以上5年未満	31	22.6	90.3	16.1	6.5	58.1	-	87.1	-	-
5年以上10年未満	62	30.6	91.9	17.7	8.1	59.7	1.6	91.9	-	-
10年以上20年未満	156	44.2	90.4	32.1	10.3	60.3	13.5	89.1	0.6	-
20年以上30年未満	200	54.5	89.5	22.0	11.0	58.5	11.5	92.0	0.5	-
30年以上	979	68.5	93.3	31.7	19.3	48.6	10.9	82.9	0.5	0.1
<未・既婚>										
結婚している	1,045	63.7	94.6	31.2	16.7	55.1	11.7	87.0	0.4	-
結婚していない	248	52.0	82.3	23.0	13.3	50.0	6.5	83.5	0.4	0.4
離婚または死別	165	50.3	91.5	24.8	15.8	35.8	7.3	80.0	1.2	-
<ライフステージ>										
独身期	124	47.6	86.3	21.8	12.1	65.3	6.5	94.4	-	-
家族形成期	91	16.5	93.4	12.1	2.2	52.7	5.5	96.7	-	-
家族成長前期	139	36.7	94.2	21.6	7.2	65.5	10.1	97.8	-	-
家族成長後期	114	52.6	94.7	25.4	14.9	71.1	15.8	97.4	-	-
家族成熟期	221	57.9	93.2	32.6	13.1	58.8	13.1	92.8	-	-
老齢期	652	76.5	93.4	33.7	21.8	42.2	10.1	74.5	1.1	0.5

## F 13 富士市に関する情報源

	全体 (人)	広報紙 (広報ふじ)	市民暮らしのカレンダー	チラシ・ポスター	新聞	コミュニティエフエム放送 Radio' fの番組	ラジオ (コミュニティエフエムを除く) Radio' fの番組を除く	テレビ	富士市コールセンター「おしえてコールふじ」	富士市ウェブサイト	富士市メールマガジン「かぐやひめ」・「ふじ」	富士市公式LINE	富士市公式Twitter
全体	1,491	82.0	29.2	29.4	34.9	5.2	4.6	31.3	1.3	13.1	3.2	31.8	1.3
<性別>													
男性	630	77.6	24.6	24.0	32.4	5.2	5.7	29.5	1.1	13.0	4.3	26.8	1.6
女性	845	86.4	33.3	34.0	37.4	5.2	3.7	33.0	1.5	13.5	2.4	35.9	1.2
その他	4	75.0	-	-	-	-	25.0	25.0	-	-	-	25.0	-
<年齢>													
20代以下	100	49.0	10.0	15.0	12.0	4.0	3.0	22.0	-	8.0	2.0	25.0	1.0
30代	166	77.7	13.3	30.1	10.2	4.2	2.4	27.1	-	9.0	2.4	39.2	3.0
40代	246	82.5	17.5	28.0	21.1	4.9	2.4	24.4	1.2	13.4	2.8	40.7	2.8
50代	316	80.7	27.2	29.4	34.8	8.5	4.7	32.0	0.3	21.2	4.4	39.6	0.6
60代	285	89.5	37.9	32.3	40.0	4.9	5.6	32.6	1.1	13.0	3.5	30.5	1.1
70代以上	367	89.9	45.5	32.4	58.3	3.8	6.5	39.2	3.5	9.8	2.7	19.3	0.5
<職業>													
農林漁業	21	90.5	33.3	23.8	42.9	-	14.3	38.1	-	4.8	4.8	42.9	-
自営業	94	87.2	29.8	28.7	28.7	1.1	6.4	26.6	3.2	14.9	4.3	29.8	1.1
経営・管理職	53	79.2	11.3	18.9	20.8	5.7	7.5	24.5	-	20.8	1.9	35.8	-
事務職	167	80.8	21.6	24.6	19.8	7.8	1.2	22.2	-	17.4	2.4	38.3	1.2
専門・技術職	221	87.8	22.2	33.9	26.2	4.5	2.7	31.2	-	18.6	4.1	34.4	1.4
作業・技能職	201	69.2	27.4	27.9	27.4	8.5	6.0	30.8	1.5	11.9	5.0	34.3	1.0
販売・サービス業	134	83.6	27.6	33.6	32.1	4.5	3.0	31.3	1.5	7.5	1.5	38.1	3.0
保安職	15	66.7	6.7	33.3	40.0	-	-	33.3	-	26.7	6.7	20.0	-
学生	22	40.9	4.5	13.6	22.7	-	-	18.2	-	4.5	-	22.7	4.5
その他	51	80.4	29.4	27.5	27.5	11.8	2.0	29.4	2.0	11.8	3.9	45.1	2.0
家事専業	249	92.0	44.2	37.8	53.8	3.2	5.6	41.4	2.8	11.2	2.8	33.3	0.8
無職	244	83.6	36.5	24.2	50.4	5.7	6.6	32.8	1.6	11.1	2.5	17.2	0.8
<家族構成>													
ひとり暮らし	154	66.9	22.1	24.0	27.3	5.2	6.5	31.8	1.3	7.1	1.9	20.8	1.3
夫妻だけ	364	85.7	36.5	33.5	44.2	3.8	5.8	34.3	1.6	13.7	4.7	28.8	1.1
親と子ども	732	85.0	27.0	28.7	31.3	5.6	3.8	29.9	1.1	13.8	2.6	33.3	1.9
親と子どもと祖父母	184	82.1	32.1	33.7	38.6	7.6	3.8	32.6	1.1	14.7	3.8	44.6	-
その他	38	78.9	26.3	15.8	39.5	2.6	5.3	31.6	2.6	15.8	2.6	28.9	-
<住居形態>													
持ち家	1,265	85.1	31.4	30.7	38.2	5.7	5.1	32.3	1.6	14.0	3.5	32.8	1.3
民営の借家	182	67.0	17.0	24.7	17.0	2.2	1.6	28.0	-	9.9	1.1	28.0	1.6
公営・雇用促進住宅	13	100.0	30.8	15.4	23.1	7.7	-	38.5	-	-	7.7	23.1	-
社宅・寮・官舎	12	66.7	8.3	16.7	25.0	8.3	-	8.3	-	8.3	-	33.3	-
その他	3	66.7	66.7	-	33.3	-	33.3	-	-	-	-	-	-
<居住地区>													
吉原	38	89.5	36.8	28.9	31.6	-	5.3	28.9	5.3	5.3	2.6	26.3	2.6
伝法	80	80.0	33.8	33.8	36.3	6.3	3.8	28.8	1.3	16.3	3.8	37.5	1.3
今泉	61	72.1	27.9	27.9	29.5	4.9	4.9	23.0	1.6	16.4	3.3	37.7	-
神戸	25	76.0	40.0	28.0	40.0	16.0	4.0	28.0	8.0	28.0	4.0	36.0	-
広見	62	85.5	24.2	27.4	29.0	8.1	8.1	25.8	-	12.9	-	32.3	1.6
青葉台	39	71.8	23.1	15.4	15.4	7.7	-	28.2	-	20.5	2.6	30.8	2.6
大淵	69	88.4	34.8	36.2	33.3	7.2	7.2	36.2	-	15.9	1.4	30.4	1.4
富士見台	22	86.4	22.7	31.8	27.3	-	9.1	27.3	-	13.6	9.1	31.8	-
原田	24	87.5	37.5	37.5	41.7	4.2	12.5	45.8	-	4.2	12.5	29.2	-
吉永	39	82.1	33.3	28.2	46.2	-	7.7	30.8	2.6	17.9	7.7	25.6	2.6
吉永北	14	78.6	28.6	35.7	57.1	14.3	-	21.4	7.1	7.1	7.1	7.1	-
須津	42	85.7	35.7	28.6	40.5	2.4	7.1	19.0	-	11.9	7.1	31.0	-
浮島	4	75.0	50.0	25.0	25.0	25.0	25.0	50.0	-	-	-	50.0	-
元吉原	33	87.9	21.2	33.3	45.5	-	6.1	33.3	-	21.2	6.1	54.5	-
富士駅北	60	90.0	21.7	31.7	23.3	6.7	3.3	31.7	1.7	11.7	-	31.7	1.7
富士北	95	83.2	31.6	26.3	33.7	5.3	7.4	32.6	-	12.6	1.1	31.6	3.2
富士駅南	103	72.8	23.3	31.1	31.1	6.8	2.9	27.2	1.0	13.6	5.8	34.0	1.9
田子浦	108	81.5	37.0	28.7	35.2	3.7	2.8	30.6	1.9	16.7	4.6	34.3	-
富士南	111	85.6	31.5	43.2	42.3	3.6	4.5	38.7	0.9	10.8	-	30.6	0.9
岩松	100	84.0	29.0	27.0	36.0	6.0	3.0	31.0	1.0	6.0	3.0	29.0	1.0
岩松北	38	78.9	23.7	23.7	47.4	2.6	-	28.9	-	5.3	-	34.2	-
鷹岡	96	81.3	27.1	25.0	41.7	7.3	1.0	41.7	1.0	12.5	4.2	29.2	2.1
丘	67	91.0	28.4	26.9	37.3	3.0	4.5	40.3	3.0	20.9	3.0	35.8	-
天間	35	82.9	14.3	8.6	25.7	2.9	5.7	28.6	-	11.4	-	28.6	2.9
富士川	48	77.1	33.3	29.2	35.4	6.3	6.3	27.1	2.1	10.4	4.2	33.3	2.1
松野	52	90.4	28.8	34.6	36.5	7.7	5.8	30.8	1.9	11.5	-	25.0	3.8
分からない	8	100.0	37.5	12.5	12.5	-	-	25.0	12.5	12.5	12.5	12.5	-
<居住年数>													
3年未満	43	81.4	11.6	23.3	14.0	4.7	-	16.3	-	4.7	-	30.2	-
3年以上5年未満	31	80.6	12.9	25.8	12.9	6.5	6.5	32.3	-	-	6.5	41.9	6.5
5年以上10年未満	62	85.5	14.5	32.3	14.5	1.6	-	19.4	1.6	14.5	3.2	37.1	1.6
10年以上20年未満	156	73.1	16.7	32.7	21.2	4.5	4.5	32.1	-	9.6	2.6	36.5	1.9
20年以上30年未満	200	71.5	21.5	26.0	27.0	4.0	2.5	27.0	0.5	18.5	3.5	32.5	2.5
30年以上	979	86.5	35.5	30.3	42.3	5.9	5.5	34.0	1.8	13.6	3.3	30.7	0.9
<未・既婚>													
結婚している	1,045	89.0	32.7	33.3	39.8	5.3	4.6	33.4	1.5	14.7	3.7	35.3	1.4
結婚していない	248	58.9	15.7	16.9	19.8	4.8	4.0	23.0	-	10.1	2.0	21.4	1.2
離婚または死別	165	80.6	30.9	26.1	32.7	6.1	6.1	33.9	2.4	10.3	1.8	28.5	1.2
<ライフステージ>													
独身期	124	46.8	10.5	15.3	12.9	4.0	4.0	22.6	-	6.5	2.4	25.8	0.8
家族形成期	91	86.8	12.1	29.7	9.9	2.2	2.2	30.8	-	13.2	3.3	46.2	6.6
家族成長前期	139	89.2	16.5	38.8	14.4	4.3	1.4	27.3	-	12.2	2.9	43.9	1.4
家族成長後期	114	83.3	22.8	20.2	28.1	9.6	3.5	23.7	1.8	16.7	3.5	40.4	0.9
家族成熟期	221	80.5	29.0	33.9	33.5	7.2	4.1	31.7	0.9	19.9	4.1	43.4	0.9
高齢期	652	89.7	42.2	32.4	50.3	4.3	6.1	36.3	2.5	11.2	3.1	24.2	0.8

(続き) F13 富士市に関する情報源

	全 体 (人)	富士市 公式F acebook	富士市 公式Y outube	雑 誌・フ リーベ ーパー	町内 会の会 合・回 覧板	市議 会議員 や市職 員を通 じて	知人・ 友人・ 家族を 通じて	その他	市の 情報 を得て いない	無 回答
全 体	1,491	1.7	1.0	10.1	51.4	2.5	28.4	0.9	3.0	1.2
<性別>										
男性	630	1.3	1.4	6.3	46.2	3.0	25.1	0.6	5.2	0.6
女性	845	2.1	0.7	13.1	55.6	2.1	31.4	1.1	1.2	0.6
その他	4	-	-	-	50.0	-	25.0	-	25.0	-
<年齢>										
20代以下	100	1.0	2.0	3.0	20.0	-	25.0	-	12.0	-
30代	166	0.6	-	19.3	30.7	1.2	35.5	1.2	3.0	-
40代	246	2.0	0.8	14.2	40.2	0.8	25.2	1.6	4.9	0.4
50代	316	1.6	0.3	13.3	49.4	1.3	26.9	1.9	1.9	0.9
60代	285	1.4	1.4	8.1	61.4	3.2	27.4	-	1.4	-
70代以上	367	2.7	1.6	4.4	71.7	5.4	31.3	0.3	1.4	1.4
<職業>										
農林漁業	21	4.8	-	9.5	57.1	-	23.8	-	-	-
自営業	94	2.1	-	11.7	52.1	3.2	30.9	1.1	3.2	1.1
経営・管理職	53	1.9	-	9.4	43.4	7.5	32.1	1.9	9.4	-
事務職	167	0.6	0.6	11.4	44.9	2.4	32.3	0.6	1.8	-
専門・技術職	221	1.4	1.4	13.1	44.8	1.8	29.0	1.8	1.8	-
作業・技能職	201	2.0	-	10.4	41.8	0.5	26.9	0.5	6.0	-
販売・サービス業	134	0.7	1.5	11.9	45.5	1.5	26.1	1.5	3.0	-
保安職	15	-	-	13.3	46.7	-	20.0	-	6.7	-
学生	22	-	-	-	22.7	-	22.7	-	13.6	-
その他	51	3.9	2.0	7.8	52.9	3.9	19.6	2.0	-	-
家事専業	249	2.8	1.6	12.9	71.9	2.0	34.9	0.4	-	0.4
無職	244	1.6	1.6	3.7	58.2	4.9	23.4	0.4	3.7	2.0
<家族構成>										
ひとり暮らし	154	1.3	1.3	5.8	33.1	3.9	26.0	-	8.4	1.3
夫妻だけ	364	3.3	1.9	7.7	61.5	4.4	30.8	0.8	1.9	-
親と子ども	732	1.1	0.7	12.2	50.5	1.6	27.3	1.1	2.6	0.3
親と子どもと祖父母	184	2.2	-	10.9	52.2	0.5	31.0	1.1	2.7	-
その他	38	-	2.6	10.5	57.9	5.3	34.2	-	-	-
<住居形態>										
持ち家	1,265	1.9	1.0	10.2	56.1	2.8	29.6	0.9	2.5	0.3
民営の借家	182	0.5	1.1	9.9	24.7	0.5	23.1	1.1	6.0	-
公営・雇用促進住宅	13	7.7	-	15.4	53.8	-	30.8	-	-	-
社宅・寮・官舎	12	-	-	8.3	33.3	-	25.0	-	8.3	-
その他	3	-	-	-	-	-	-	-	-	-
<居住地区>										
吉原	38	2.6	2.6	13.2	52.6	-	34.2	-	7.9	2.6
伝法	80	2.5	1.3	17.5	50.0	1.3	38.8	2.5	-	-
今泉	61	4.9	-	13.1	49.2	3.3	21.3	-	4.9	-
神戸	25	-	-	12.0	64.0	4.0	40.0	-	-	4.0
広見	62	1.6	-	8.1	45.2	1.6	22.6	-	6.5	-
青葉台	39	-	-	7.7	43.6	2.6	28.2	2.6	5.1	-
大淵	69	1.4	-	8.7	63.8	-	37.7	2.9	1.4	1.4
富士見台	22	9.1	-	4.5	40.9	4.5	18.2	-	-	-
原田	24	-	-	12.5	70.8	4.2	37.5	-	4.2	-
吉永	39	2.6	2.6	15.4	71.8	-	30.8	-	2.6	-
吉永北	14	-	-	7.1	64.3	-	21.4	-	7.1	-
須津	42	-	2.4	2.4	35.7	2.4	19.0	-	2.4	-
浮島	4	-	-	-	25.0	-	25.0	-	-	-
元吉原	33	6.1	-	6.1	75.8	3.0	18.2	-	3.0	-
富士駅北	60	1.7	5.0	13.3	43.3	5.0	31.7	1.7	1.7	-
富士北	95	2.1	1.1	9.5	50.5	2.1	24.2	1.1	1.1	1.1
富士駅南	103	1.0	-	5.8	51.5	2.9	20.4	-	2.9	1.0
田子浦	108	-	-	13.9	52.8	4.6	22.2	0.9	3.7	-
富士南	111	1.8	2.7	16.2	45.9	2.7	45.9	-	0.9	-
岩松	100	2.0	-	10.0	40.0	-	28.0	1.0	4.0	-
岩松北	38	2.6	-	7.9	47.4	2.6	28.9	-	7.9	-
鷹岡	96	-	1.0	10.4	60.4	4.2	21.9	1.0	4.2	-
丘	67	1.5	1.5	7.5	61.2	-	34.3	1.5	-	-
天間	35	-	-	8.6	51.4	-	17.1	2.9	5.7	-
富士川	48	-	2.1	4.2	43.8	6.3	41.7	-	4.2	-
松野	52	5.8	1.9	5.8	65.4	5.8	25.0	-	1.9	-
分からない	8	-	-	-	-	-	12.5	12.5	-	-
<居住年数>										
3年未満	43	2.3	-	9.3	14.0	-	16.3	-	2.3	-
3年以上5年未満	31	-	-	12.9	25.8	-	16.1	-	-	-
5年以上10年未満	62	-	-	24.2	41.9	1.6	19.4	1.6	1.6	-
10年以上20年未満	156	1.9	0.6	16.0	43.6	1.9	27.6	1.9	4.5	-
20年以上30年未満	200	2.0	1.0	10.0	41.0	1.5	28.5	1.5	6.0	-
30年以上	979	1.8	1.2	8.4	58.4	3.1	30.4	0.6	2.3	0.4
<未・既婚>										
結婚している	1,045	2.1	1.0	11.4	58.4	2.9	29.6	1.0	1.4	0.1
結婚していない	248	0.8	1.2	6.5	27.0	0.8	25.8	-	8.9	0.8
離婚または死別	165	1.2	0.6	9.1	47.9	2.4	27.9	1.8	3.6	1.2
<ライフステージ>										
独身期	124	1.6	1.6	4.8	16.1	-	29.0	-	12.9	-
家族形成期	91	2.2	2.2	18.7	27.5	1.1	33.0	-	2.2	-
家族成長前期	139	1.4	-	21.6	48.2	0.7	30.2	2.9	-	-
家族成長後期	114	0.9	-	12.3	41.2	2.6	18.4	2.6	4.4	-
家族成熟期	221	1.4	0.5	14.9	50.2	1.4	30.3	1.8	2.7	0.9
老齢期	652	2.1	1.5	6.0	67.2	4.4	29.6	0.2	1.4	0.8

## 問1 ブランドメッセージの認知度

	全 体 ( 人)	知 つ て い る	知 ら な い	無 回 答
全 体	1,491	60.2	34.2	5.6
<性別>				
男性	630	56.3	38.6	5.1
女性	845	63.3	30.7	6.0
その他	4	50.0	50.0	-
<年齢>				
20代以下	100	60.0	38.0	2.0
30代	166	71.1	26.5	2.4
40代	246	72.0	25.2	2.8
50代	316	57.0	38.3	4.7
60代	285	61.1	32.6	6.3
70代以上	367	49.9	40.1	10.1
<職業>				
農林漁業	21	52.4	33.3	14.3
自営業	94	61.7	34.0	4.3
経営・管理職	53	69.8	28.3	1.9
事務職	167	70.1	25.1	4.8
専門・技術職	221	71.0	26.7	2.3
作業・技能職	201	54.2	42.3	3.5
販売・サービス業	134	64.9	27.6	7.5
保安職	15	46.7	40.0	13.3
学生	22	63.6	36.4	-
その他	51	58.8	37.3	3.9
家事専業	249	60.2	33.3	6.4
無職	244	44.3	46.3	9.4
<家族構成>				
ひとり暮らし	154	55.2	40.3	4.5
夫妻だけ	364	58.2	35.2	6.6
親と子ども	732	63.1	32.8	4.1
親と子どもと祖父母	184	58.2	34.2	7.6
その他	38	60.5	31.6	7.9
<住居形態>				
持ち家	1,265	61.0	33.8	5.1
民営の借家	182	57.7	36.3	6.0
公営・雇用促進住宅	13	30.8	53.8	15.4
社宅・寮・官舎	12	58.3	33.3	8.3
その他	3	100.0	-	-
<居住地区>				
吉原	38	73.7	18.4	7.9
伝法	80	68.8	25.0	6.3
今泉	61	57.4	37.7	4.9
神戸	25	60.0	36.0	4.0
広見	62	61.3	33.9	4.8
青葉台	39	51.3	46.2	2.6
大淵	69	55.1	39.1	5.8
富士見台	22	40.9	54.5	4.5
原田	24	62.5	33.3	4.2
吉永	39	59.0	35.9	5.1
吉永北	14	71.4	21.4	7.1
須津	42	47.6	40.5	11.9
浮島	4	50.0	50.0	-
元吉原	33	72.7	21.2	6.1
富士駅北	60	65.0	23.3	11.7
富士北	95	62.1	35.8	2.1
富士駅南	103	63.1	32.0	4.9
田子浦	108	65.7	33.3	0.9
富士南	111	71.2	25.2	3.6
岩松	100	53.0	41.0	6.0
岩松北	38	68.4	31.6	-
鷹岡	96	49.0	39.6	11.5
丘	67	55.2	40.3	4.5
天間	35	45.7	48.6	5.7
富士川	48	56.3	35.4	8.3
松野	52	61.5	34.6	3.8
分からない	8	62.5	25.0	12.5
<居住年数>				
3年未満	43	58.1	39.5	2.3
3年以上5年未満	31	80.6	16.1	3.2
5年以上10年未満	62	75.8	17.7	6.5
10年以上20年未満	156	62.2	33.3	4.5
20年以上30年未満	200	62.5	33.5	4.0
30年以上	979	58.1	36.0	5.9
<未・既婚>				
結婚している	1,045	62.5	31.9	5.6
結婚していない	248	55.2	41.1	3.6
離婚または死別	165	53.9	40.6	5.5
<ライフステージ>				
独身期	124	60.5	38.7	0.8
家族形成期	91	76.9	18.7	4.4
家族成長前期	139	78.4	19.4	2.2
家族成長後期	114	70.2	26.3	3.5
家族成熟期	221	55.2	39.8	5.0
高齢期	652	54.8	36.8	8.4

問2 地域のために活動している人への感謝度（10点評価）

	全体 (人)	とても感謝している (10点)	9点	8点	7点	6点	普通 (5点)	4点	3点	2点	1点	感謝していない (0点)	無回答
全体	1,491	28.2	5.7	18.1	14.0	5.0	24.6	0.5	1.4	0.5	0.2	0.3	1.5
<性別>													
男性	630	24.3	6.0	17.6	13.3	5.4	28.3	0.5	1.9	0.8	0.5	0.3	1.1
女性	845	31.7	5.6	18.1	14.1	4.7	21.9	0.6	1.1	0.2	-	0.2	1.8
その他	4	-	-	-	50.0	-	50.0	-	-	-	-	-	-
<年齢>													
20代以下	100	18.0	8.0	15.0	20.0	7.0	30.0	1.0	1.0	-	-	-	-
30代	166	31.3	3.6	16.3	12.0	7.8	25.3	0.6	1.8	0.6	-	-	0.6
40代	246	32.9	6.9	18.3	14.6	5.7	18.3	0.8	1.2	0.4	0.4	0.4	-
50代	316	32.9	5.7	18.4	13.3	3.2	22.5	-	1.6	0.9	-	0.6	0.9
60代	285	26.7	4.2	22.1	15.4	4.9	23.2	0.7	0.7	0.4	0.4	0.4	1.1
70代以上	367	24.5	6.5	15.5	12.0	4.4	30.0	0.5	1.9	0.3	0.3	-	4.1
<職業>													
農林漁業	21	23.8	4.8	19.0	9.5	-	38.1	-	-	-	-	-	4.8
自営業	94	31.9	6.4	19.1	13.8	3.2	20.2	-	2.1	2.1	-	-	1.1
経営・管理職	53	30.2	9.4	11.3	20.8	9.4	15.1	-	1.9	-	-	1.9	-
事務職	167	30.5	6.6	21.6	13.8	5.4	18.0	-	1.8	-	-	0.6	1.8
専門・技術職	221	29.4	5.0	23.5	12.7	5.0	21.3	1.8	-	0.9	-	0.5	-
作業・技能職	201	21.9	3.0	12.4	17.9	8.0	32.8	-	2.0	0.5	0.5	0.5	0.5
販売・サービス業	134	30.6	6.0	19.4	14.9	3.7	23.1	0.7	1.5	-	-	-	-
保安職	15	33.3	-	-	6.7	-	53.3	-	6.7	-	-	-	-
学生	22	27.3	13.6	18.2	18.2	-	22.7	-	-	-	-	-	-
その他	51	27.5	11.8	21.6	7.8	2.0	23.5	-	2.0	-	-	-	3.9
家事専業	249	33.7	5.6	17.7	10.8	5.6	23.3	0.4	0.4	0.8	-	-	1.6
無職	244	22.5	5.7	16.0	14.3	4.1	29.5	0.8	2.0	-	0.8	-	4.1
<家族構成>													
ひとり暮らし	154	20.1	7.1	15.6	16.2	4.5	30.5	0.6	1.9	1.3	-	-	1.9
夫妻だけ	364	26.4	4.4	23.4	11.5	4.4	25.0	0.8	1.4	0.3	0.3	0.3	1.9
親と子ども	732	30.6	6.3	16.7	14.2	4.8	24.0	0.5	1.2	0.4	-	0.3	1.0
親と子どもと祖父母	184	31.0	6.5	15.2	15.2	7.1	21.2	-	1.1	0.5	0.5	0.5	1.1
その他	38	23.7	-	18.4	15.8	7.9	26.3	-	2.6	-	2.6	-	2.6
<住居形態>													
持ち家	1,265	29.4	5.8	18.7	13.4	4.7	23.9	0.5	1.4	0.5	0.2	0.3	1.3
民営の借家	182	21.4	6.0	14.8	17.0	7.7	29.7	1.1	1.1	0.5	-	-	0.5
公営・雇用促進住宅	13	23.1	-	7.7	15.4	-	30.8	-	-	-	7.7	-	15.4
社宅・寮・官舎	12	25.0	-	8.3	8.3	-	41.7	-	8.3	-	-	-	8.3
その他	3	-	-	33.3	33.3	33.3	-	-	-	-	-	-	-
<居住地区>													
吉原	38	15.8	10.5	26.3	15.8	5.3	18.4	-	2.6	2.6	-	-	2.6
伝法	80	28.8	2.5	20.0	20.0	3.8	22.5	-	-	1.3	-	-	1.3
今泉	61	24.6	6.6	24.6	18.0	3.3	19.7	-	-	-	1.6	1.6	-
神戸	25	20.0	4.0	24.0	12.0	8.0	28.0	-	-	-	-	-	4.0
広見	62	27.4	9.7	22.6	11.3	3.2	22.6	1.6	1.6	-	-	-	-
青葉台	39	20.5	2.6	17.9	12.8	7.7	35.9	-	-	-	-	2.6	-
大淵	69	37.7	2.9	11.6	7.2	7.2	27.5	-	4.3	1.4	-	-	-
富士見台	22	18.2	4.5	13.6	36.4	-	18.2	-	-	-	4.5	-	4.5
原田	24	33.3	8.3	12.5	16.7	8.3	12.5	4.2	4.2	-	-	-	-
吉永	39	23.1	2.6	28.2	17.9	7.7	17.9	2.6	-	-	-	-	-
吉永北	14	35.7	-	28.6	-	14.3	21.4	-	-	-	-	-	-
須津	42	28.6	11.9	14.3	9.5	-	33.3	-	2.4	-	-	-	-
浮島	4	25.0	25.0	-	50.0	-	-	-	-	-	-	-	-
元吉原	33	30.3	6.1	24.2	6.1	3.0	24.2	-	-	3.0	-	-	3.0
富士駅北	60	31.7	6.7	18.3	15.0	3.3	21.7	-	1.7	-	-	-	1.7
富士北	95	32.6	6.3	13.7	13.7	6.3	27.4	-	-	-	-	-	-
富士駅南	103	24.3	6.8	14.6	18.4	5.8	21.4	-	3.9	-	1.0	1.0	2.9
田子浦	108	24.1	4.6	19.4	14.8	4.6	25.0	1.9	1.9	1.9	-	0.9	0.9
富士南	111	36.9	5.4	13.5	15.3	1.8	25.2	0.9	0.9	-	-	-	-
岩松	100	34.0	4.0	19.0	10.0	6.0	26.0	-	-	-	-	-	1.0
岩松北	38	34.2	2.6	15.8	18.4	5.3	23.7	-	-	-	-	-	-
鷹岡	96	30.2	3.1	14.6	16.7	3.1	27.1	-	2.1	-	-	-	3.1
丘	67	26.9	10.4	28.4	7.5	3.0	23.9	-	-	-	-	-	-
天間	35	31.4	8.6	14.3	8.6	11.4	17.1	2.9	2.9	-	-	-	2.9
富士川	48	12.5	4.2	22.9	10.4	4.2	33.3	2.1	6.3	-	-	-	4.2
松野	52	25.0	7.7	9.6	11.5	11.5	26.9	-	-	1.9	-	-	5.8
分からない	8	12.5	12.5	-	-	12.5	62.5	-	-	-	-	-	-
<居住年数>													
3年未満	43	32.6	2.3	20.9	16.3	-	23.3	-	4.7	-	-	-	-
3年以上5年未満	31	9.7	6.5	22.6	16.1	9.7	32.3	-	-	3.2	-	-	-
5年以上10年未満	62	33.9	4.8	22.6	3.2	8.1	22.6	1.6	-	-	-	1.6	1.6
10年以上20年未満	156	27.6	8.3	12.8	19.9	6.4	23.7	-	-	1.3	-	-	-
20年以上30年未満	200	26.0	6.0	20.0	15.5	4.5	24.5	0.5	1.0	0.5	-	-	1.5
30年以上	979	29.0	5.5	17.9	13.3	4.8	24.6	0.6	1.7	0.3	0.3	0.3	1.6
<未・既婚>													
結婚している	1,045	31.2	5.8	18.6	13.5	4.4	22.6	0.5	1.1	0.4	0.3	0.4	1.2
結婚していない	248	20.6	6.0	16.5	15.7	7.3	29.8	1.2	2.0	0.4	-	-	0.4
離婚または死別	165	23.6	4.8	17.6	13.3	5.5	29.7	-	2.4	1.2	-	-	1.8
<ライフステージ>													
独身期	124	21.0	7.3	14.5	13.7	8.1	33.1	0.8	1.6	-	-	-	-
家族形成期	91	31.9	5.5	15.4	13.2	7.7	22.0	1.1	2.2	1.1	-	-	-
家族成長前期	139	39.6	5.0	18.0	11.5	5.8	16.5	-	0.7	0.7	-	1.4	0.7
家族成長後期	114	31.6	10.5	15.8	14.9	4.4	21.9	-	-	-	0.9	-	-
家族成熟期	221	34.8	4.5	18.1	14.5	3.6	20.4	-	2.3	0.5	-	0.5	0.9
高齢期	652	25.5	5.5	18.4	13.5	4.6	27.0	0.6	1.4	0.3	0.3	0.2	2.8

## (続き) 問2 地域のために活動している人への感謝度 (10点評価)

	全 体 ( 人)	平 均 ( 点)
全 体	1,468	7.48
<性別>		
男性	623	7.23
女性	830	7.68
その他	4	6.00
<年齢>		
20代以下	100	7.11
30代	165	7.47
40代	246	7.74
50代	313	7.65
60代	282	7.49
70代以上	352	7.27
<職業>		
農林漁業	20	7.25
自営業	93	7.66
経営・管理職	53	7.60
事務職	164	7.75
専門・技術職	221	7.61
作業・技能職	200	6.94
販売・サービス業	134	7.65
保安職	15	6.67
学生	22	7.82
その他	49	7.73
家事専業	245	7.72
無職	234	7.17
<家族構成>		
ひとり暮らし	151	7.09
夫妻だけ	357	7.45
親と子ども	725	7.58
親と子どもと祖父母	182	7.58
その他	37	7.03
<住居形態>		
持ち家	1,249	7.54
民営の借家	181	7.14
公営・雇用促進住宅	11	6.64
社宅・寮・官舎	11	6.64
その他	3	7.00
<居住地区>		
吉原	37	7.30
伝法	79	7.57
今泉	61	7.48
神戸	24	7.29
広見	62	7.65
青葉台	39	6.87
大淵	69	7.43
富士見台	21	7.14
原田	24	7.67
吉永	39	7.51
吉永北	14	7.79
須津	42	7.48
浮島	4	8.25
元吉原	32	7.63
富士駅北	59	7.75
富士北	95	7.63
富士駅南	100	7.25
田子浦	107	7.18
富士南	111	7.77
岩松	99	7.72
岩松北	38	7.71
鷹岡	93	7.47
丘	67	7.79
天間	34	7.62
富士川	46	6.65
松野	49	7.27
分からない	8	6.25
<居住年数>		
3年未満	43	7.58
3年以上5年未満	31	6.74
5年以上10年未満	61	7.66
10年以上20年未満	156	7.52
20年以上30年未満	197	7.49
30年以上	963	7.48
<未・既婚>		
結婚している	1,032	7.63
結婚していない	247	7.10
離婚または死別	162	7.18
<ライフステージ>		
独身期	124	7.09
家族形成期	91	7.53
家族成長前期	138	7.92
家族成長後期	114	7.78
家族成熟期	219	7.74
高齢期	634	7.36

問3 地域の魅力の推奨度（10点評価）

	全体 (人)	勧めたいと強く思う (10点)	9点	8点	7点	6点	普通 (5点)	4点	3点	2点	1点	勧めたくない (0点)	無回答
全体	1,491	4.2	3.0	10.9	14.4	8.8	45.3	3.4	4.6	1.9	0.9	1.3	1.6
<性別> 男性	630	4.4	2.1	10.5	14.4	7.9	45.6	3.7	5.4	2.1	1.3	1.4	1.3
女性	845	4.0	3.7	11.0	14.3	9.3	45.3	3.2	4.0	1.8	0.6	0.9	1.8
その他	4	-	-	-	25.0	-	25.0	-	-	-	-	50.0	-
<年齢> 20代以下	100	4.0	3.0	4.0	10.0	15.0	50.0	5.0	4.0	3.0	-	1.0	1.0
30代	166	3.0	4.8	12.0	15.1	9.6	42.2	3.6	3.6	3.6	0.6	1.2	0.6
40代	246	7.3	1.6	12.6	16.7	8.9	37.0	4.9	5.7	2.0	1.2	1.6	0.4
50代	316	3.8	2.5	12.0	15.2	6.6	44.3	2.8	6.6	2.5	0.6	1.9	0.9
60代	285	4.2	3.5	9.5	17.5	7.4	48.1	1.8	3.2	1.1	1.4	1.8	0.7
70代以上	367	3.0	3.0	10.6	10.6	9.5	50.1	3.5	3.5	0.8	0.8	0.3	4.1
<職業> 農林漁業	21	-	-	-	23.8	9.5	47.6	4.8	4.8	-	-	4.8	4.8
自営業	94	8.5	1.1	11.7	11.7	6.4	52.1	1.1	3.2	2.1	1.1	-	1.1
経営・管理職	53	5.7	5.7	17.0	17.0	-	30.2	5.7	11.3	3.8	1.9	1.9	-
事務職	167	2.4	1.8	15.6	18.6	10.2	38.9	3.6	4.8	1.8	-	0.6	1.8
専門・技術職	221	3.6	3.2	12.2	16.3	10.9	41.2	4.5	4.5	1.8	0.5	1.4	-
作業・技能職	201	5.0	2.0	5.5	14.9	9.5	46.3	3.0	6.5	2.5	2.0	3.0	-
販売・サービス業	134	5.2	2.2	9.7	15.7	9.7	47.8	3.7	2.2	0.7	1.5	0.7	0.7
保安職	15	13.3	-	-	6.7	-	66.7	6.7	-	-	-	6.7	-
学生	22	-	4.5	4.5	9.1	9.1	50.0	4.5	13.6	4.5	-	-	-
その他	51	2.0	7.8	9.8	7.8	11.8	41.2	3.9	5.9	-	2.0	3.9	3.9
家事専業	249	3.2	4.8	13.3	12.9	8.8	46.2	3.2	3.2	2.8	-	0.4	1.2
無職	244	4.1	2.0	9.0	12.3	7.8	50.8	2.0	4.1	1.2	1.2	0.8	4.5
<家族構成> ひとり暮らし	154	3.9	2.6	11.0	14.9	7.8	49.4	1.9	4.5	1.9	-	0.6	1.3
夫妻だけ	364	3.8	3.3	9.9	14.6	12.1	45.6	2.5	3.8	0.8	0.5	1.4	1.6
親と子ども	732	4.5	3.0	11.6	13.9	7.8	44.9	3.7	4.9	2.0	1.2	1.2	1.1
親と子どもと祖父母	184	3.8	3.3	10.3	16.3	7.6	43.5	5.4	3.3	3.8	0.5	1.1	1.1
その他	38	5.3	-	5.3	10.5	7.9	44.7	2.6	13.2	-	2.6	5.3	2.6
<住居形態> 持ち家	1,265	4.0	3.2	11.4	14.7	8.1	45.7	3.4	4.7	1.7	0.8	1.2	1.2
民営の借家	182	5.5	1.1	7.1	12.6	13.7	44.0	3.3	4.9	3.3	1.6	1.6	1.1
公営・雇用促進住宅	13	7.7	7.7	15.4	7.7	-	38.5	-	-	-	-	7.7	15.4
社宅・寮・官舎	12	-	-	8.3	16.7	16.7	41.7	-	-	8.3	-	-	8.3
その他	3	-	-	-	-	-	66.7	33.3	-	-	-	-	-
<居住地区> 吉原	38	2.6	-	15.8	26.3	10.5	26.3	10.5	-	2.6	2.6	-	2.6
伝法	80	1.3	-	7.5	22.5	8.8	53.8	1.3	1.3	2.5	-	-	1.3
今泉	61	6.6	3.3	8.2	11.5	4.9	52.5	6.6	1.6	-	3.3	1.6	-
神戸	25	-	-	12.0	12.0	16.0	48.0	-	-	4.0	-	-	8.0
広見	62	1.6	1.6	8.1	14.5	12.9	50.0	6.5	3.2	1.6	-	-	-
青葉台	39	-	2.6	10.3	25.6	10.3	33.3	-	10.3	5.1	-	2.6	-
大淵	69	11.6	4.3	10.1	13.0	1.4	47.8	2.9	2.9	2.9	-	2.9	-
富士見台	22	4.5	4.5	-	22.7	-	45.5	4.5	9.1	-	-	-	9.1
原田	24	8.3	-	12.5	25.0	4.2	37.5	4.2	4.2	4.2	-	-	-
吉永	39	2.6	2.6	15.4	12.8	12.8	41.0	2.6	7.7	-	-	2.6	-
吉永北	14	7.1	-	-	14.3	7.1	57.1	-	7.1	7.1	-	-	-
須津	42	7.1	4.8	9.5	4.8	9.5	50.0	4.8	7.1	2.4	-	-	-
浮島	4	-	-	25.0	50.0	25.0	-	-	-	-	-	-	-
元吉原	33	-	9.1	9.1	12.1	9.1	48.5	3.0	6.1	-	-	-	3.0
富士駅北	60	1.7	3.3	20.0	20.0	15.0	28.3	1.7	5.0	3.3	-	1.7	-
富士北	95	6.3	3.2	12.6	9.5	7.4	44.2	4.2	6.3	1.1	2.1	1.1	2.1
富士駅南	103	2.9	2.9	9.7	12.6	9.7	41.7	4.9	8.7	1.0	-	2.9	2.9
田子浦	108	3.7	1.9	9.3	13.9	7.4	47.2	5.6	3.7	2.8	1.9	1.9	0.9
富士南	111	6.3	5.4	10.8	13.5	7.2	44.1	2.7	6.3	1.8	-	1.8	-
岩松	100	3.0	8.0	8.0	13.0	13.0	43.0	4.0	2.0	3.0	1.0	1.0	1.0
岩松北	38	2.6	2.6	7.9	13.2	15.8	47.4	2.6	5.3	-	-	2.6	-
鷹岡	96	4.2	1.0	15.6	13.5	6.3	50.0	1.0	4.2	1.0	-	1.0	2.1
丘	67	4.5	3.0	16.4	17.9	10.4	41.8	-	4.5	-	-	1.5	-
天間	35	2.9	2.9	2.9	14.3	5.7	65.7	-	-	-	2.9	-	2.9
富士川	48	4.2	-	8.3	10.4	12.5	50.0	2.1	4.2	-	4.2	-	4.2
松野	52	3.8	1.9	13.5	3.8	3.8	46.2	5.8	5.8	5.8	3.8	1.9	3.8
分からない	8	-	-	-	12.5	-	75.0	-	12.5	-	-	-	-
<居住年数> 3年未満	43	9.3	-	4.7	25.6	16.3	39.5	2.3	-	2.3	-	-	-
3年以上5年未満	31	-	3.2	9.7	22.6	6.5	48.4	-	-	3.2	-	6.5	-
5年以上10年未満	62	8.1	4.8	6.5	16.1	4.8	48.4	1.6	1.6	-	1.6	4.8	1.6
10年以上20年未満	156	4.5	3.8	13.5	11.5	10.3	36.5	5.1	7.1	3.2	2.6	1.3	0.6
20年以上30年未満	200	4.0	1.5	9.0	16.0	12.5	44.0	4.0	4.0	2.5	-	1.5	1.0
30年以上	979	3.8	3.2	11.3	13.8	7.8	47.2	3.2	4.9	1.6	0.8	0.9	1.5
<未・既婚> 結婚している	1,045	4.1	3.4	11.1	15.4	8.7	45.4	3.1	4.1	1.7	0.9	1.1	1.0
結婚していない	248	3.6	2.0	8.9	11.7	10.9	44.8	5.6	6.9	2.8	0.4	1.2	1.2
離婚または死別	165	4.8	1.8	12.1	10.9	6.1	49.7	2.4	4.2	1.8	1.8	1.8	2.4
<ライフステージ> 独身期	124	3.2	3.2	6.5	12.1	11.3	47.6	7.3	6.5	1.6	-	0.8	-
家族形成期	91	4.4	5.5	9.9	15.4	15.4	39.6	2.2	2.2	4.4	-	1.1	-
家族成長前期	139	5.0	4.3	16.5	18.0	7.2	36.7	4.3	2.2	2.2	0.7	2.2	0.7
家族成長後期	114	1.8	4.4	16.7	11.4	5.3	43.9	1.8	7.0	4.4	2.6	0.9	-
家族成熟期	221	7.2	1.4	9.0	16.3	7.2	43.0	3.2	6.3	2.3	0.5	2.7	0.9
高齢期	652	3.5	3.2	10.1	13.7	8.6	49.2	2.8	3.4	0.9	1.1	0.9	2.6



## (続き) 問3 地域の魅力の推奨度 (10点評価)

	全 体 ( 人)	平 均 ( 点)
全 体	1,467	5.76
<性別>		
男性	622	5.67
女性	830	5.84
その他	4	3.00
<年齢>		
20代以下	99	5.53
30代	165	5.81
40代	245	5.88
50代	313	5.67
60代	283	5.81
70代以上	352	5.75
<職業>		
農林漁業	20	5.20
自営業	93	5.95
経営・管理職	53	5.79
事務職	164	5.93
専門・技術職	221	5.83
作業・技能職	201	5.42
販売・サービス業	133	5.86
保安職	15	5.40
学生	22	5.14
その他	49	5.57
家事専業	246	5.91
無職	233	5.68
<家族構成>		
ひとり暮らし	152	5.82
夫妻だけ	358	5.83
親と子ども	724	5.75
親と子どもと祖父母	182	5.73
その他	37	5.05
<住居形態>		
持ち家	1,250	5.79
民営の借家	180	5.55
公営・雇用促進住宅	11	6.09
社宅・寮・官舎	11	5.55
その他	3	4.67
<居住地区>		
吉原	37	5.97
伝法	79	5.72
今泉	61	5.67
神戸	23	5.70
広見	62	5.63
青葉台	39	5.54
大淵	69	6.01
富士見台	20	5.70
原田	24	6.08
吉永	39	5.77
吉永北	14	5.36
須津	42	5.76
浮島	4	7.00
元吉原	32	5.84
富士駅北	60	6.07
富士北	93	5.76
富士駅南	100	5.52
田子浦	107	5.51
富士南	111	5.90
岩松	99	5.85
岩松北	38	5.63
鷹岡	94	5.89
丘	67	6.13
天間	34	5.59
富士川	46	5.54
松野	50	5.20
分からない	8	5.00
<居住年数>		
3年未満	43	6.19
3年以上5年未満	31	5.52
5年以上10年未満	61	5.82
10年以上20年未満	155	5.66
20年以上30年未満	198	5.71
30年以上	964	5.76
<未・既婚>		
結婚している	1,035	5.82
結婚していない	245	5.52
離婚または死別	161	5.65
<ライフステージ>		
独身期	124	5.55
家族形成期	91	5.95
家族成長前期	138	6.07
家族成長後期	114	5.61
家族成熟期	219	5.71
高齢期	635	5.78

問4 地域活動の参加意向(10点評価)

	全体(人)	点 参加したいと強く思う(10点)	9点	8点	7点	6点	普通(5点)	4点	3点	2点	1点	参加したくない(0点)	無回答
全体	1,491	3.0	1.8	9.9	12.5	8.2	45.9	3.3	6.0	2.2	2.0	3.6	1.6
<性別>													
男性	630	3.0	1.7	10.8	13.0	7.6	42.7	4.1	5.9	2.7	2.1	4.9	1.4
女性	845	2.8	1.8	9.1	12.1	8.9	48.4	2.6	6.2	1.9	2.0	2.6	1.7
その他	4	25.0	-	-	-	-	50.0	-	25.0	-	-	-	-
<年齢>													
20代以下	100	4.0	1.0	6.0	4.0	10.0	48.0	8.0	7.0	4.0	4.0	4.0	-
30代	166	3.0	0.6	9.0	15.7	10.2	41.0	4.2	9.6	2.4	-	3.0	1.2
40代	246	5.3	2.0	11.4	13.8	6.1	40.7	6.1	6.9	2.0	1.6	4.1	-
50代	316	4.1	1.9	9.2	13.6	9.8	45.9	1.6	4.4	1.9	2.2	4.1	1.3
60代	285	2.1	2.1	8.8	13.3	9.5	47.4	3.5	6.0	1.8	2.1	2.8	0.7
70代以上	367	0.8	1.9	11.4	10.9	6.3	50.4	0.8	4.9	2.5	2.5	3.5	4.1
<職業>													
農林漁業	21	-	-	4.8	19.0	4.8	47.6	4.8	4.8	-	-	9.5	4.8
自営業	94	5.3	1.1	7.4	18.1	8.5	44.7	4.3	5.3	1.1	1.1	2.1	1.1
経営・管理職	53	7.5	3.8	17.0	13.2	5.7	34.0	1.9	5.7	3.8	1.9	5.7	-
事務職	167	2.4	2.4	8.4	16.8	9.6	42.5	4.2	6.6	2.4	-	3.0	1.8
専門・技術職	221	2.7	2.3	11.3	14.9	11.8	39.8	5.0	5.4	1.8	1.8	3.2	-
作業・技能職	201	4.0	0.5	6.5	12.9	5.0	50.2	4.0	6.0	3.0	4.5	3.5	-
販売・サービス業	134	2.2	2.2	10.4	7.5	11.2	51.5	3.0	7.5	0.7	-	3.0	0.7
保安職	15	6.7	-	-	6.7	-	60.0	13.3	6.7	-	-	6.7	-
学生	22	-	-	13.6	4.5	4.5	54.5	-	4.5	9.1	4.5	4.5	-
その他	51	2.0	3.9	17.6	7.8	13.7	35.3	2.0	5.9	2.0	2.0	3.9	3.9
家事専業	249	2.0	0.8	11.2	12.4	8.0	52.2	1.6	5.6	1.6	2.4	1.2	0.8
無職	244	2.9	2.0	9.0	9.0	6.6	44.7	1.2	7.0	3.3	2.9	6.6	4.9
<家族構成>													
ひとり暮らし	154	2.6	0.6	4.5	11.0	11.0	42.2	3.2	9.1	3.9	3.2	7.1	1.3
夫妻だけ	364	1.4	2.2	11.8	11.8	7.1	49.7	2.7	4.9	1.6	1.4	3.3	1.9
親と子ども	732	3.7	1.6	10.4	13.3	7.9	46.0	3.4	5.6	1.9	2.2	2.9	1.1
親と子どもと祖父母	184	3.8	2.7	8.2	14.7	10.9	41.3	3.3	6.5	2.7	1.6	3.3	1.1
その他	38	2.6	-	10.5	-	5.3	47.4	5.3	13.2	5.3	2.6	5.3	2.6
<住居形態>													
持ち家	1,265	2.9	2.1	10.4	12.8	8.2	46.7	3.0	5.8	2.1	1.9	3.0	1.2
民営の借家	182	3.8	-	4.9	11.0	8.8	43.4	5.5	7.7	3.3	2.7	7.7	1.1
公営・雇用促進住宅	13	-	-	23.1	7.7	7.7	30.8	-	-	-	7.7	7.7	15.4
社宅・寮・官舎	12	-	-	16.7	8.3	16.7	16.7	-	25.0	8.3	-	-	8.3
その他	3	-	-	-	-	-	100.0	-	-	-	-	-	-
<居住地区>													
吉原	38	2.6	2.6	15.8	7.9	7.9	44.7	5.3	2.6	2.6	2.6	2.6	2.6
伝法	80	3.8	-	5.0	11.3	8.8	55.0	5.0	3.8	2.5	-	5.0	-
今泉	61	1.6	3.3	8.2	9.8	16.4	41.0	3.3	3.3	3.3	3.3	6.6	-
神戸	25	-	8.0	4.0	12.0	16.0	40.0	8.0	-	-	4.0	-	8.0
広見	62	-	-	3.2	17.7	4.8	54.8	4.8	8.1	1.6	-	4.8	-
青葉台	39	-	-	7.7	10.3	10.3	48.7	2.6	10.3	5.1	2.6	2.6	-
大淵	69	5.8	2.9	11.6	14.5	5.8	43.5	-	7.2	-	5.8	2.9	-
富士見台	22	-	-	13.6	4.5	9.1	45.5	9.1	4.5	-	9.1	-	4.5
原田	24	8.3	-	16.7	25.0	12.5	29.2	-	4.2	-	-	4.2	-
吉永	39	5.1	-	7.7	10.3	10.3	43.6	5.1	12.8	-	5.1	-	-
吉永北	14	7.1	-	-	-	14.3	50.0	-	7.1	-	7.1	14.3	-
須津	42	2.4	9.5	11.9	4.8	7.1	42.9	4.8	9.5	2.4	-	4.8	-
浮島	4	-	-	25.0	25.0	-	25.0	25.0	-	-	-	-	-
元吉原	33	6.1	3.0	12.1	12.1	6.1	48.5	3.0	3.0	3.0	-	-	3.0
富士駅北	60	3.3	-	13.3	23.3	10.0	38.3	1.7	3.3	5.0	-	1.7	-
富士北	95	5.3	2.1	12.6	15.8	6.3	43.2	2.1	2.1	3.2	2.1	4.2	1.1
富士駅南	103	5.8	1.9	9.7	6.8	7.8	40.8	2.9	9.7	3.9	1.0	4.9	4.9
田子浦	108	1.9	0.9	9.3	11.1	5.6	45.4	5.6	9.3	2.8	1.9	5.6	0.9
富士南	111	4.5	0.9	10.8	17.1	5.4	49.5	1.8	3.6	1.8	-	3.6	0.9
岩松	100	1.0	2.0	9.0	13.0	13.0	48.0	1.0	5.0	2.0	3.0	2.0	1.0
岩松北	38	-	-	15.8	5.3	5.3	60.5	-	2.6	-	5.3	5.3	-
鷹岡	96	4.2	1.0	14.6	12.5	4.2	45.8	3.1	6.3	2.1	2.1	2.1	2.1
丘	67	-	3.0	10.4	23.9	7.5	46.3	1.5	3.0	3.0	1.5	-	-
天間	35	2.9	-	2.9	8.6	8.6	48.6	5.7	8.6	-	5.7	5.7	2.9
富士川	48	-	-	10.4	6.3	14.6	41.7	4.2	16.7	-	-	2.1	4.2
松野	52	1.9	1.9	3.8	9.6	9.6	44.2	5.8	5.8	3.8	1.9	7.7	3.8
分からない	8	-	-	12.5	-	-	75.0	-	12.5	-	-	-	-
<居住年数>													
3年未満	43	2.3	-	4.7	16.3	18.6	46.5	2.3	4.7	-	-	4.7	-
3年以上5年未満	31	-	-	9.7	12.9	3.2	48.4	9.7	3.2	3.2	-	9.7	-
5年以上10年未満	62	4.8	1.6	9.7	9.7	8.1	35.5	8.1	9.7	1.6	1.6	6.5	3.2
10年以上20年未満	156	4.5	-	9.0	13.5	9.6	37.8	3.8	10.3	3.8	3.2	4.5	-
20年以上30年未満	200	4.0	3.0	8.0	13.0	10.5	45.5	4.5	4.0	2.0	2.0	2.5	1.0
30年以上	979	2.6	1.9	10.6	12.4	7.5	47.8	2.5	5.8	2.1	2.0	3.2	1.6
<未・既婚>													
結婚している	1,045	3.1	2.2	11.5	13.7	8.7	46.0	2.9	5.0	1.6	1.1	3.0	1.2
結婚していない	248	3.6	0.4	5.2	9.3	6.9	47.6	6.0	8.9	4.8	2.4	4.0	0.8
離婚または死別	165	1.8	1.2	7.3	10.3	8.5	44.2	1.8	9.1	1.8	6.1	6.1	1.8
<ライフステージ>													
独身期	124	3.2	0.8	5.6	7.3	6.5	50.0	6.5	9.7	4.8	2.4	3.2	-
家族形成期	91	3.3	2.2	9.9	11.0	15.4	38.5	4.4	9.9	1.1	-	3.3	1.1
家族成長前期	139	7.2	0.7	10.8	17.3	8.6	36.7	3.6	4.3	2.2	1.4	6.5	0.7
家族成長後期	114	1.8	4.4	12.3	15.8	8.8	43.9	3.5	2.6	1.8	1.8	2.6	0.9
家族成熟期	221	5.4	0.9	10.9	12.7	9.0	46.2	2.7	5.4	0.9	1.4	4.1	0.5
老齢期	652	1.4	2.0	10.3	12.0	7.7	49.1	2.0	5.4	2.1	2.3	3.2	2.6

## (続き) 問4 地域活動の参加意向 (10点評価)

	全 体 ( 人)	平 均 ( 点)
全 体	1,467	5.38
<性別>		
男性	621	5.32
女性	831	5.41
その他	4	5.75
<年齢>		
20代以下	100	4.90
30代	164	5.41
40代	246	5.50
50代	312	5.48
60代	283	5.39
70代以上	352	5.30
<職業>		
農林漁業	20	4.95
自営業	93	5.66
経営・管理職	53	5.75
事務職	164	5.51
専門・技術職	221	5.54
作業・技能職	201	5.12
販売・サービス業	133	5.43
保安職	15	4.87
学生	22	4.77
その他	49	5.63
家事専業	247	5.47
無職	232	5.05
<家族構成>		
ひとり暮らし	152	4.80
夫妻だけ	357	5.43
親と子ども	724	5.48
親と子どもと祖父母	182	5.48
その他	37	4.65
<住居形態>		
持ち家	1,250	5.45
民営の借家	180	4.84
公営・雇用促進住宅	11	5.27
社宅・寮・官舎	11	5.09
その他	3	5.00
<居住地区>		
吉原	37	5.54
伝法	80	5.20
今泉	61	5.16
神戸	23	5.65
広見	62	5.00
青葉台	39	4.92
大淵	69	5.58
富士見台	21	5.05
原田	24	6.25
吉永	39	5.28
吉永北	14	4.36
須津	42	5.48
浮島	4	6.00
元吉原	32	5.94
富士駅北	60	5.82
富士北	94	5.66
富士駅南	98	5.27
田子浦	107	5.01
富士南	110	5.66
岩松	99	5.40
岩松北	38	5.11
鷹岡	94	5.59
丘	67	5.76
天間	34	4.74
富士川	46	5.11
松野	50	4.82
分からない	8	5.13
<居住年数>		
3年未満	43	5.42
3年以上5年未満	31	4.84
5年以上10年未満	60	5.17
10年以上20年未満	156	5.15
20年以上30年未満	198	5.54
30年以上	963	5.41
<未・既婚>		
結婚している	1,032	5.58
結婚していない	246	4.93
離婚または死別	162	4.85
<ライフステージ>		
独身期	124	4.91
家族形成期	90	5.49
家族成長前期	138	5.58
家族成長後期	113	5.70
家族成熟期	220	5.56
高齢期	635	5.34

問5 「第2期富士市まち・ひと・しごと創生総合戦略」の満足度 1 富士市は、地震や風水害などの災害に対する危機管理体制が充実していると思いますか。

	全 体 (人)	そ う 思 う	や や そ う 思 う	余 り そ う 思 わ な い	そ う 思 わ な い	無 回 答
全 体	1,491	10.1	47.5	34.1	5.8	2.5
<性別>						
男性	630	9.8	45.2	35.2	7.6	2.1
女性	845	10.4	49.3	33.1	4.4	2.7
その他	4	25.0	-	25.0	50.0	-
<年齢>						
20代以下	100	7.0	49.0	40.0	3.0	1.0
30代	166	9.6	44.6	39.8	5.4	0.6
40代	246	10.2	47.2	37.4	4.9	0.4
50代	316	7.9	48.4	36.1	5.7	1.9
60代	285	10.9	48.4	30.5	7.7	2.5
70代以上	367	12.8	46.9	28.6	6.3	5.4
<職業>						
農林漁業	21	14.3	28.6	42.9	4.8	9.5
自営業	94	11.7	43.6	38.3	6.4	-
経営・管理職	53	5.7	45.3	43.4	5.7	-
事務職	167	6.6	47.9	40.1	4.8	0.6
専門・技術職	221	10.4	47.5	33.9	6.8	1.4
作業・技能職	201	10.0	42.8	39.3	7.5	0.5
販売・サービス業	134	6.7	53.0	32.8	5.2	2.2
保安職	15	13.3	46.7	40.0	-	-
学生	22	13.6	45.5	36.4	-	4.5
その他	51	13.7	54.9	21.6	5.9	3.9
家事専業	249	11.2	53.4	28.5	4.4	2.4
無職	244	12.3	43.9	30.7	7.0	6.1
<家族構成>						
ひとり暮らし	154	12.3	50.6	27.9	5.8	3.2
夫妻だけ	364	9.1	48.6	33.0	6.0	3.3
親と子ども	732	10.1	47.1	36.1	5.2	1.5
親と子どもと祖父母	184	11.4	47.3	32.1	6.5	2.7
その他	38	10.5	31.6	42.1	15.8	-
<住居形態>						
持ち家	1,265	10.0	48.1	33.8	6.0	2.1
民営の借家	182	10.4	47.8	35.2	4.4	2.2
公営・雇用促進住宅	13	23.1	23.1	30.8	7.7	15.4
社宅・寮・官舎	12	-	33.3	41.7	16.7	8.3
その他	3	33.3	-	66.7	-	-
<居住地区>						
吉原	38	10.5	42.1	34.2	7.9	5.3
伝法	80	10.0	46.3	35.0	7.5	1.3
今泉	61	9.8	45.9	39.3	4.9	-
神戸	25	8.0	44.0	32.0	8.0	8.0
広見	62	9.7	53.2	30.6	4.8	1.6
青葉台	39	12.8	48.7	33.3	5.1	-
大淵	69	13.0	47.8	34.8	2.9	1.4
富士見台	22	9.1	36.4	45.5	4.5	4.5
原田	24	29.2	33.3	33.3	4.2	-
吉永	39	5.1	48.7	38.5	5.1	2.6
吉永北	14	7.1	50.0	42.9	-	-
須津	42	14.3	31.0	42.9	9.5	2.4
浮島	4	-	50.0	50.0	-	-
元吉原	33	12.1	51.5	24.2	6.1	6.1
富士駅北	60	3.3	50.0	43.3	3.3	-
富士北	95	7.4	50.5	31.6	9.5	1.1
富士駅南	103	7.8	43.7	33.0	10.7	4.9
田子浦	108	11.1	53.7	27.8	6.5	0.9
富士南	111	11.7	45.0	39.6	2.7	0.9
岩松	100	10.0	52.0	33.0	3.0	2.0
岩松北	38	13.2	42.1	39.5	2.6	2.6
鷹岡	96	13.5	54.2	22.9	6.3	3.1
丘	67	13.4	40.3	40.3	4.5	1.5
天間	35	2.9	60.0	31.4	2.9	2.9
富士川	48	4.2	41.7	39.6	6.3	8.3
松野	52	9.6	38.5	34.6	13.5	3.8
分からない	8	-	100.0	-	-	-
<居住年数>						
3年未満	43	4.7	58.1	30.2	7.0	-
3年以上5年未満	31	6.5	29.0	61.3	3.2	-
5年以上10年未満	62	8.1	45.2	37.1	8.1	1.6
10年以上20年未満	156	10.3	43.6	41.0	3.2	1.9
20年以上30年未満	200	8.5	48.5	35.5	6.0	1.5
30年以上	979	10.9	48.4	31.9	6.2	2.6
<未・既婚>						
結婚している	1,045	10.5	48.2	33.4	5.7	2.1
結婚していない	248	8.9	46.4	36.7	6.5	1.6
離婚または死別	165	9.1	46.1	35.8	6.7	2.4
<ライフステージ>						
独身期	124	6.5	46.0	41.1	5.6	0.8
家族形成期	91	8.8	52.7	33.0	4.4	1.1
家族成長前期	139	10.1	41.7	43.9	4.3	-
家族成長後期	114	8.8	58.8	27.2	4.4	0.9
家族成熟期	221	8.1	46.6	38.5	5.4	1.4
老齢期	652	12.0	47.5	29.4	6.9	4.1

問5 「第2期富士市まち・ひと・しごと創生総合戦略」の満足度 2 あなた自身、またはあなたの家族は、仕事と生活の調和が取れていると思いますか。

	全 体 (人)	そ う 思 う	や や そ う 思 う	余 り そ う 思 わ な い	そ う 思 わ な い	無 回 答
全 体	1,491	20.4	49.3	21.5	6.6	2.2
<性別>						
男性	630	18.1	49.7	24.1	5.7	2.4
女性	845	22.4	49.3	19.3	7.0	2.0
その他	4	-	-	75.0	25.0	-
<年齢>						
20代以下	100	23.0	49.0	24.0	4.0	-
30代	166	25.9	46.4	16.9	9.6	1.2
40代	246	17.1	47.2	26.8	8.9	-
50代	316	17.7	49.7	25.6	6.0	0.9
60代	285	20.4	56.1	17.2	4.9	1.4
70代以上	367	22.3	46.6	19.1	5.7	6.3
<職業>						
農林漁業	21	23.8	47.6	14.3	4.8	9.5
自営業	94	25.5	51.1	16.0	7.4	-
経営・管理職	53	28.3	49.1	18.9	3.8	-
事務職	167	16.8	58.1	20.4	4.2	0.6
専門・技術職	221	19.5	54.8	18.6	6.8	0.5
作業・技能職	201	16.9	43.8	32.8	5.5	1.0
販売・サービス業	134	20.1	46.3	19.4	12.7	1.5
保安職	15	20.0	66.7	6.7	6.7	-
学生	22	31.8	45.5	22.7	-	-
その他	51	19.6	49.0	21.6	5.9	3.9
家事専業	249	25.3	49.4	19.3	4.0	2.0
無職	244	17.2	44.7	23.0	9.0	6.1
<家族構成>						
ひとり暮らし	154	13.6	44.8	28.6	11.0	1.9
夫妻だけ	364	21.4	51.1	18.1	5.2	4.1
親と子ども	732	20.6	50.4	21.3	6.4	1.2
親と子どもと祖父母	184	23.4	48.9	22.3	4.3	1.1
その他	38	21.1	42.1	26.3	10.5	-
<住居形態>						
持ち家	1,265	21.2	51.0	20.5	5.5	1.8
民営の借家	182	14.8	42.3	29.1	12.1	1.6
公営・雇用促進住宅	13	15.4	7.7	30.8	30.8	15.4
社宅・寮・官舎	12	41.7	41.7	8.3	-	8.3
その他	3	-	100.0	-	-	-
<居住地区>						
吉原	38	13.2	55.3	21.1	7.9	2.6
伝法	80	22.5	48.8	23.8	5.0	-
今泉	61	21.3	55.7	19.7	3.3	-
神戸	25	12.0	64.0	8.0	8.0	8.0
広見	62	17.7	51.6	22.6	6.5	1.6
青葉台	39	30.8	43.6	20.5	5.1	-
大淵	69	26.1	43.5	26.1	4.3	-
富士見台	22	13.6	36.4	27.3	13.6	9.1
原田	24	37.5	37.5	25.0	-	-
吉永	39	23.1	41.0	25.6	10.3	-
吉永北	14	21.4	57.1	21.4	-	-
須津	42	16.7	50.0	19.0	11.9	2.4
浮島	4	-	100.0	-	-	-
元吉原	33	21.2	48.5	21.2	3.0	6.1
富士駅北	60	21.7	43.3	31.7	3.3	-
富士北	95	23.2	48.4	17.9	9.5	1.1
富士駅南	103	20.4	52.4	20.4	3.9	2.9
田子浦	108	20.4	50.9	20.4	6.5	1.9
富士南	111	22.5	45.9	20.7	9.0	1.8
岩松	100	21.0	46.0	23.0	8.0	2.0
岩松北	38	23.7	52.6	15.8	5.3	2.6
鷹岡	96	19.8	47.9	19.8	10.4	2.1
丘	67	20.9	52.2	23.9	1.5	1.5
天間	35	8.6	57.1	31.4	-	2.9
富士川	48	14.6	47.9	22.9	6.3	8.3
松野	52	11.5	59.6	13.5	11.5	3.8
分からない	8	12.5	50.0	25.0	12.5	-
<居住年数>						
3年未満	43	20.9	60.5	11.6	7.0	-
3年以上5年未満	31	25.8	38.7	25.8	9.7	-
5年以上10年未満	62	19.4	51.6	21.0	6.5	1.6
10年以上20年未満	156	16.7	48.7	26.3	7.1	1.3
20年以上30年未満	200	22.0	42.0	29.0	5.5	1.5
30年以上	979	20.8	51.0	19.5	6.4	2.2
<未・既婚>						
結婚している	1,045	22.7	51.1	19.4	4.6	2.2
結婚していない	248	15.7	46.4	26.6	10.5	0.8
離婚または死別	165	13.9	44.2	27.9	13.3	0.6
<ライフステージ>						
独身期	124	20.2	51.6	21.0	7.3	-
家族形成期	91	27.5	47.3	17.6	5.5	2.2
家族成長前期	139	22.3	45.3	23.0	9.4	-
家族成長後期	114	15.8	54.4	28.9	0.9	-
家族成熟期	221	19.9	48.9	23.5	7.2	0.5
老齢期	652	21.5	50.8	18.3	5.4	4.1

問5 「第2期富士市まち・ひと・しごと創生総合戦略」の満足度 3 富士市は、安心して子どもを生み育てる環境が充実していると思いますか。

	全 体 (人)	そ う 思 う	や や そ う 思 う	余 り そ う 思 わ な い	そ う 思 わ な い	無 回 答
全 体	1,491	11.6	50.4	28.8	6.7	2.5
<性別>						
男性	630	9.5	49.5	30.8	7.9	2.2
女性	845	13.4	51.0	27.3	5.6	2.7
その他	4	-	50.0	-	50.0	-
<年齢>						
20代以下	100	6.0	61.0	29.0	4.0	-
30代	166	11.4	54.2	24.7	8.4	1.2
40代	246	12.2	44.7	34.1	7.7	1.2
50代	316	10.4	47.8	31.6	8.5	1.6
60代	285	12.6	52.3	27.0	6.3	1.8
70代以上	367	13.4	50.1	25.9	4.6	6.0
<職業>						
農林漁業	21	9.5	57.1	19.0	9.5	4.8
自営業	94	14.9	46.8	27.7	8.5	2.1
経営・管理職	53	13.2	45.3	30.2	11.3	-
事務職	167	10.2	54.5	28.1	6.6	0.6
専門・技術職	221	9.0	53.4	30.3	6.8	0.5
作業・技能職	201	9.5	48.8	32.3	8.0	1.5
販売・サービス業	134	9.0	47.8	34.3	7.5	1.5
保安職	15	20.0	40.0	33.3	-	6.7
学生	22	4.5	68.2	22.7	4.5	-
その他	51	17.6	54.9	17.6	5.9	3.9
家事専業	249	16.9	53.4	22.9	4.4	2.4
無職	244	11.1	45.1	31.6	6.6	5.7
<家族構成>						
ひとり暮らし	154	11.7	52.6	25.3	7.1	3.2
夫妻だけ	364	11.8	51.1	26.9	6.0	4.1
親と子ども	732	10.0	50.7	31.3	6.6	1.5
親と子どもと祖父母	184	17.9	49.5	25.0	6.0	1.6
その他	38	10.5	39.5	34.2	15.8	-
<住居形態>						
持ち家	1,265	11.8	51.2	28.4	6.5	2.1
民営の借家	182	9.9	47.8	32.4	8.2	1.6
公営・雇用促進住宅	13	15.4	30.8	30.8	7.7	15.4
社宅・寮・官舎	12	8.3	41.7	33.3	8.3	8.3
その他	3	33.3	33.3	33.3	-	-
<居住地区>						
吉原	38	5.3	52.6	28.9	10.5	2.6
伝法	80	10.0	45.0	42.5	2.5	-
今泉	61	9.8	42.6	39.3	8.2	-
神戸	25	-	64.0	24.0	4.0	8.0
広見	62	8.1	54.8	29.0	3.2	4.8
青葉台	39	10.3	59.0	23.1	7.7	-
大淵	69	14.5	52.2	26.1	7.2	-
富士見台	22	9.1	40.9	40.9	4.5	4.5
原田	24	29.2	50.0	20.8	-	-
吉永	39	10.3	46.2	33.3	7.7	2.6
吉永北	14	21.4	42.9	28.6	7.1	-
須津	42	4.8	52.4	35.7	4.8	2.4
浮島	4	-	75.0	25.0	-	-
元吉原	33	15.2	57.6	15.2	6.1	6.1
富士駅北	60	6.7	53.3	30.0	10.0	-
富士北	95	16.8	48.4	28.4	6.3	-
富士駅南	103	7.8	53.4	29.1	6.8	2.9
田子浦	108	17.6	47.2	24.1	10.2	0.9
富士南	111	18.0	36.9	33.3	9.9	1.8
岩松	100	13.0	55.0	22.0	6.0	4.0
岩松北	38	13.2	63.2	18.4	2.6	2.6
鷹岡	96	12.5	50.0	28.1	7.3	2.1
丘	67	10.4	50.7	29.9	4.5	4.5
天間	35	2.9	74.3	20.0	-	2.9
富士川	48	8.3	43.8	33.3	6.3	8.3
松野	52	5.8	50.0	28.8	11.5	3.8
分からない	8	-	62.5	25.0	12.5	-
<居住年数>						
3年未満	43	4.7	53.5	34.9	7.0	-
3年以上5年未満	31	3.2	54.8	32.3	9.7	-
5年以上10年未満	62	11.3	51.6	25.8	9.7	1.6
10年以上20年未満	156	8.3	44.2	35.3	10.9	1.3
20年以上30年未満	200	10.5	52.5	32.5	3.0	1.5
30年以上	979	13.1	50.9	27.0	6.4	2.7
<未・既婚>						
結婚している	1,045	12.7	50.8	27.6	6.5	2.4
結婚していない	248	8.1	48.8	33.9	7.7	1.6
離婚または死別	165	10.3	52.1	29.7	7.3	0.6
<ライフステージ>						
独身期	124	8.1	54.8	33.1	4.0	-
家族形成期	91	7.7	61.5	20.9	7.7	2.2
家族成長前期	139	10.8	48.2	29.5	11.5	-
家族成長後期	114	12.3	50.9	28.9	7.0	0.9
家族成熟期	221	14.0	45.7	32.6	6.8	0.9
老齢期	652	13.0	51.1	26.4	5.4	4.1

問5 「第2期富士市まち・ひと・しごと創生総合戦略」の満足度 4 富士市は、まちなかが整備され、便利で快適な都市づくりができていますか。

	全 体 (人)	そう 思う	やや そう 思う	余り そう 思わない	そう 思わない	無 回 答
全 体	1,491	5.7	30.2	43.8	18.3	1.9
<性別>						
男性	630	4.4	28.3	43.8	21.9	1.6
女性	845	6.7	31.8	43.8	15.5	2.1
その他	4	-	-	25.0	75.0	-
<年齢>						
20代以下	100	6.0	42.0	39.0	13.0	-
30代	166	8.4	34.9	38.0	18.1	0.6
40代	246	8.1	31.3	46.3	14.2	-
50代	316	5.1	25.6	45.9	21.8	1.6
60代	285	5.6	29.5	44.9	18.2	1.8
70代以上	367	3.5	28.6	43.1	20.2	4.6
<職業>						
農林漁業	21	4.8	33.3	23.8	28.6	9.5
自営業	94	3.2	36.2	36.2	24.5	-
経営・管理職	53	5.7	24.5	43.4	26.4	-
事務職	167	3.6	31.1	44.9	19.8	0.6
専門・技術職	221	5.0	32.1	46.2	16.3	0.5
作業・技能職	201	5.5	28.9	41.8	23.4	0.5
販売・サービス業	134	5.2	30.6	47.8	14.9	1.5
保安職	15	20.0	20.0	46.7	13.3	-
学生	22	9.1	36.4	40.9	13.6	-
その他	51	7.8	39.2	27.5	19.6	5.9
家事専業	249	7.2	28.1	47.4	15.7	1.6
無職	244	6.1	27.5	45.5	16.0	4.9
<家族構成>						
ひとり暮らし	154	7.1	29.2	40.9	20.8	1.9
夫妻だけ	364	3.0	26.6	45.9	21.4	3.0
親と子ども	732	5.6	32.5	43.0	17.8	1.1
親と子どもと祖父母	184	9.8	28.8	46.7	13.6	1.1
その他	38	5.3	28.9	42.1	21.1	2.6
<住居形態>						
持ち家	1,265	5.3	31.0	44.1	18.2	1.4
民営の借家	182	7.7	25.3	42.3	22.5	2.2
公営・雇用促進住宅	13	7.7	30.8	38.5	7.7	15.4
社宅・寮・官舎	12	-	33.3	50.0	8.3	8.3
その他	3	33.3	33.3	33.3	-	-
<居住地区>						
吉原	38	-	42.1	34.2	21.1	2.6
伝法	80	7.5	25.0	48.8	18.8	-
今泉	61	6.6	24.6	54.1	14.8	-
神戸	25	-	28.0	44.0	20.0	8.0
広見	62	6.5	32.3	46.8	14.5	-
青葉台	39	2.6	41.0	35.9	20.5	-
大淵	69	8.7	36.2	36.2	17.4	1.4
富士見台	22	4.5	27.3	50.0	13.6	4.5
原田	24	12.5	33.3	45.8	8.3	-
吉永	39	7.7	41.0	38.5	12.8	-
吉永北	14	14.3	28.6	57.1	-	-
須津	42	4.8	23.8	52.4	16.7	2.4
浮島	4	-	50.0	50.0	-	-
元吉原	33	3.0	21.2	57.6	12.1	6.1
富士駅北	60	1.7	35.0	40.0	23.3	-
富士北	95	5.3	23.2	45.3	25.3	1.1
富士駅南	103	4.9	17.5	47.6	27.2	2.9
田子浦	108	4.6	33.3	36.1	24.1	1.9
富士南	111	5.4	34.2	41.4	18.9	-
岩松	100	10.0	32.0	38.0	18.0	2.0
岩松北	38	-	36.8	42.1	18.4	2.6
鷹岡	96	10.4	29.2	40.6	17.7	2.1
丘	67	6.0	26.9	46.3	19.4	1.5
天間	35	-	34.3	62.9	-	2.9
富士川	48	2.1	29.2	56.3	6.3	6.3
松野	52	3.8	32.7	32.7	26.9	3.8
分からない	8	-	25.0	62.5	12.5	-
<居住年数>						
3年未満	43	4.7	25.6	46.5	23.3	-
3年以上5年未満	31	3.2	29.0	41.9	25.8	-
5年以上10年未満	62	6.5	32.3	45.2	14.5	1.6
10年以上20年未満	156	3.8	34.0	41.7	19.9	0.6
20年以上30年未満	200	6.5	34.0	42.5	15.5	1.5
30年以上	979	5.8	29.0	44.5	18.7	1.9
<未・既婚>						
結婚している	1,045	5.1	29.7	44.8	18.9	1.6
結婚していない	248	8.9	32.7	40.7	16.9	0.8
離婚または死別	165	4.8	29.7	43.6	20.0	1.8
<ライフステージ>						
独身期	124	8.1	36.3	41.9	13.7	-
家族形成期	91	8.8	37.4	36.3	16.5	1.1
家族成長前期	139	5.8	33.1	44.6	16.5	-
家族成長後期	114	3.5	36.0	38.6	21.9	-
家族成熟期	221	7.2	25.3	49.3	17.2	0.9
老齢期	652	4.4	29.0	43.9	19.3	3.4

問5 「第2期富士市まち・ひと・しごと創生総合戦略」の満足度 5 富士市内には、知人を案内し自慢したい場所があると思いますか。

	全 体 (人)	そ う 思 う	や や そ う 思 う	余 り そ う 思 わ な い	そ う 思 わ な い	無 回 答
全 体	1,491	10.5	33.6	40.8	13.5	1.6
<性別>						
男性	630	7.8	33.7	41.9	15.4	1.3
女性	845	12.4	33.6	40.2	12.0	1.8
その他	4	25.0	25.0	-	50.0	-
<年齢>						
20代以下	100	10.0	28.0	49.0	13.0	-
30代	166	10.2	37.3	33.7	18.1	0.6
40代	246	11.4	36.2	41.5	11.0	-
50代	316	8.9	33.9	41.8	14.2	1.3
60代	285	11.9	32.3	39.6	14.7	1.4
70代以上	367	10.4	32.7	41.1	12.0	3.8
<職業>						
農林漁業	21	4.8	33.3	42.9	14.3	4.8
自営業	94	12.8	29.8	42.6	14.9	-
経営・管理職	53	13.2	34.0	30.2	22.6	-
事務職	167	7.2	41.3	34.7	16.2	0.6
専門・技術職	221	8.6	40.7	38.9	11.3	0.5
作業・技能職	201	7.0	29.4	48.8	14.4	0.5
販売・サービス業	134	9.0	32.8	44.0	12.7	1.5
保安職	15	13.3	40.0	20.0	26.7	-
学生	22	4.5	22.7	50.0	22.7	-
その他	51	13.7	29.4	43.1	7.8	5.9
家事専業	249	14.5	33.7	40.2	10.0	1.6
無職	244	12.3	29.1	40.2	14.8	3.7
<家族構成>						
ひとり暮らし	154	10.4	35.7	40.3	11.7	1.9
夫妻だけ	364	8.2	37.9	36.3	15.1	2.5
親と子ども	732	11.3	32.0	42.8	13.3	0.7
親と子どもと祖父母	184	12.5	29.3	42.9	14.1	1.1
その他	38	5.3	42.1	36.8	13.2	2.6
<住居形態>						
持ち家	1,265	10.4	33.5	41.3	13.7	1.1
民営の借家	182	9.9	36.8	38.5	13.2	1.6
公営・雇用促進住宅	13	23.1	15.4	38.5	7.7	15.4
社宅・寮・官舎	12	8.3	25.0	33.3	25.0	8.3
その他	3	-	33.3	66.7	-	-
<居住地区>						
吉原	38	15.8	34.2	39.5	7.9	2.6
伝法	80	10.0	28.8	43.8	17.5	-
今泉	61	11.5	39.3	29.5	19.7	-
神戸	25	8.0	40.0	36.0	12.0	4.0
広見	62	6.5	40.3	40.3	12.9	-
青葉台	39	5.1	30.8	48.7	15.4	-
大淵	69	11.6	26.1	50.7	11.6	-
富士見台	22	9.1	22.7	50.0	13.6	4.5
原田	24	16.7	25.0	41.7	16.7	-
吉永	39	23.1	33.3	35.9	7.7	-
吉永北	14	28.6	14.3	35.7	21.4	-
須津	42	16.7	31.0	35.7	16.7	-
浮島	4	-	75.0	25.0	-	-
元吉原	33	9.1	33.3	39.4	12.1	6.1
富士駅北	60	6.7	46.7	33.3	13.3	-
富士北	95	8.4	31.6	43.2	16.8	-
富士駅南	103	6.8	31.1	39.8	19.4	2.9
田子浦	108	8.3	33.3	44.4	12.0	1.9
富士南	111	9.9	35.1	39.6	15.3	-
岩松	100	9.0	34.0	39.0	17.0	1.0
岩松北	38	5.3	31.6	50.0	10.5	2.6
鷹岡	96	12.5	38.5	38.5	8.3	2.1
丘	67	14.9	31.3	40.3	11.9	1.5
天間	35	5.7	34.3	51.4	5.7	2.9
富士川	48	12.5	33.3	45.8	2.1	6.3
松野	52	15.4	30.8	36.5	13.5	3.8
分からない	8	-	37.5	37.5	25.0	-
<居住年数>						
3年未満	43	9.3	62.8	18.6	9.3	-
3年以上5年未満	31	12.9	38.7	25.8	22.6	-
5年以上10年未満	62	16.1	33.9	37.1	11.3	1.6
10年以上20年未満	156	14.7	31.4	36.5	16.7	0.6
20年以上30年未満	200	9.0	28.0	46.5	15.5	1.0
30年以上	979	9.8	33.7	42.1	12.9	1.5
<未・既婚>						
結婚している	1,045	10.4	35.2	39.6	13.5	1.2
結婚していない	248	9.3	31.0	45.2	13.7	0.8
離婚または死別	165	13.3	28.5	41.8	15.2	1.2
<ライフステージ>						
独身期	124	8.9	29.8	46.8	14.5	-
家族形成期	91	12.1	41.8	29.7	15.4	1.1
家族成長前期	139	13.7	36.7	34.5	15.1	-
家族成長後期	114	3.5	36.0	43.0	17.5	-
家族成熟期	221	9.5	32.1	43.9	14.0	0.5
老齢期	652	11.0	32.5	40.5	13.2	2.8



問6 「広報ふじ」の閲覧状況 1 町内会・区を通じた各戸配布で（紙媒体）

	全 体 (人)	毎 回 見 る	見 た こ と が あ る	い と は 知 つ て い る が 見 た こ と は な い	こ の 方 法 で (か ら 見 ら れ る こ と を 知 ら な か つ た	こ の 方 法 で (か ら 見 ら れ る こ と を 知 ら な か つ た	無 回 答
全 体	1,491	65.3	23.1	6.1	1.5	3.9	
<性別>							
男性	630	53.7	30.0	8.1	2.7	5.6	
女性	845	74.2	18.1	4.4	0.7	2.6	
その他	4	50.0	-	25.0	-	25.0	
<年齢>							
20代以下	100	14.0	56.0	21.0	2.0	7.0	
30代	166	51.2	30.1	10.2	3.6	4.8	
40代	246	61.4	27.6	6.9	2.4	1.6	
50代	316	65.2	23.7	5.7	0.6	4.7	
60代	285	73.0	20.0	2.8	1.4	2.8	
70代以上	367	82.6	10.1	2.2	0.8	4.4	
<職業>							
農林漁業	21	61.9	33.3	-	-	4.8	
自営業	94	61.7	27.7	4.3	1.1	5.3	
経営・管理職	53	62.3	26.4	7.5	-	3.8	
事務職	167	61.7	29.9	5.4	1.2	1.8	
専門・技術職	221	60.6	29.0	6.3	0.9	3.2	
作業・技能職	201	46.8	28.9	14.4	5.0	5.0	
販売・サービス業	134	69.4	23.1	3.7	-	3.7	
保安職	15	33.3	33.3	13.3	13.3	6.7	
学生	22	9.1	63.6	9.1	-	18.2	
その他	51	62.7	21.6	11.8	2.0	2.0	
家事専業	249	87.6	8.4	1.2	-	2.8	
無職	244	72.1	17.2	3.7	2.0	4.9	
<家族構成>							
ひとり暮らし	154	52.6	24.0	10.4	6.5	6.5	
夫妻だけ	364	72.3	17.9	4.4	1.4	4.1	
親と子ども	732	65.3	24.9	5.6	0.8	3.4	
親と子どもと祖父母	184	63.6	25.0	6.5	0.5	4.3	
その他	38	60.5	28.9	7.9	2.6	-	
<住居形態>							
持ち家	1,265	68.6	21.7	5.5	0.4	3.9	
民営の借家	182	43.4	34.6	8.8	8.8	4.4	
公営・雇用促進住宅	13	76.9	-	7.7	7.7	7.7	
社宅・寮・官舎	12	41.7	41.7	8.3	8.3	-	
その他	3	66.7	33.3	-	-	-	
<居住地区>							
吉原	38	63.2	21.1	7.9	2.6	5.3	
伝法	80	60.0	31.3	2.5	3.8	2.5	
今泉	61	57.4	29.5	4.9	1.6	6.6	
神戸	25	72.0	16.0	8.0	4.0	-	
広見	62	74.2	14.5	8.1	-	3.2	
青葉台	39	53.8	30.8	7.7	-	7.7	
大淵	69	69.6	20.3	7.2	-	2.9	
富士見台	22	63.6	18.2	13.6	-	4.5	
原田	24	83.3	8.3	8.3	-	-	
吉永	39	56.4	30.8	7.7	-	5.1	
吉永北	14	57.1	28.6	7.1	7.1	-	
須津	42	71.4	19.0	2.4	2.4	4.8	
浮島	4	50.0	25.0	25.0	-	-	
元吉原	33	69.7	15.2	9.1	-	6.1	
富士駅北	60	63.3	33.3	1.7	-	1.7	
富士北	95	63.2	23.2	7.4	2.1	4.2	
富士駅南	103	59.2	22.3	6.8	2.9	8.7	
田子浦	108	69.4	18.5	7.4	2.8	1.9	
富士南	111	66.7	25.2	4.5	0.9	2.7	
岩松	100	64.0	25.0	6.0	-	5.0	
岩松北	38	63.2	23.7	7.9	5.3	-	
鷹岡	96	64.6	22.9	5.2	2.1	5.2	
丘	67	76.1	16.4	1.5	1.5	4.5	
天間	35	65.7	28.6	-	2.9	2.9	
富士川	48	62.5	29.2	6.3	-	2.1	
松野	52	71.2	19.2	5.8	-	3.8	
分からない	8	62.5	25.0	12.5	-	-	
<居住年数>							
3年未満	43	46.5	37.2	7.0	9.3	-	
3年以上5年未満	31	58.1	22.6	6.5	6.5	6.5	
5年以上10年未満	62	59.7	27.4	6.5	3.2	3.2	
10年以上20年未満	156	58.3	23.1	10.3	1.9	6.4	
20年以上30年未満	200	46.5	35.5	13.0	1.5	3.5	
30年以上	979	71.8	19.8	3.8	0.9	3.7	
<未・既婚>							
結婚している	1,045	73.0	19.4	3.6	0.8	3.2	
結婚していない	248	32.3	42.7	14.9	4.8	5.2	
離婚または死別	165	68.5	17.6	6.7	1.8	5.5	
<ライフステージ>							
独身期	124	18.5	47.6	23.4	1.6	8.9	
家族形成期	91	57.1	31.9	4.4	5.5	1.1	
家族成長前期	139	71.2	18.7	4.3	1.4	4.3	
家族成長後期	114	61.4	29.8	7.0	-	1.8	
家族成熟期	221	65.6	23.1	5.9	0.9	4.5	
高齢期	652	78.4	14.4	2.5	1.1	3.7	

問6 「広報ふじ」の閲覧状況 2 地区まちづくりセンターなどの公共施設で

	全 体 ( 人)	毎 回 見 る	見 た こ と が あ る	い は こ の 方 法 で 見 た こ と は な い	こ の 方 法 で 見 た こ と は な い	無 回 答
全 体	1,491	2.5	24.0	31.1	24.3	18.0
<性別>						
男性	630	2.1	20.3	31.3	30.2	16.2
女性	845	3.0	26.7	30.9	19.8	19.6
その他	4	-	-	50.0	50.0	-
<年齢>						
20代以下	100	1.0	14.0	33.0	48.0	4.0
30代	166	2.4	24.7	30.7	34.9	7.2
40代	246	4.1	23.6	35.0	24.8	12.6
50代	316	1.3	24.1	32.3	27.2	15.2
60代	285	2.5	28.1	32.6	17.2	19.6
70代以上	367	3.3	23.4	26.2	15.5	31.6
<職業>						
農林漁業	21	-	14.3	42.9	19.0	23.8
自営業	94	4.3	20.2	18.1	28.7	28.7
経営・管理職	53	3.8	15.1	34.0	37.7	9.4
事務職	167	4.2	21.0	38.3	25.1	11.4
専門・技術職	221	1.4	26.2	38.5	24.9	9.0
作業・技能職	201	1.0	16.9	30.3	36.8	14.9
販売・サービス業	134	3.0	32.8	31.3	20.1	12.7
保安職	15	6.7	20.0	20.0	33.3	20.0
学生	22	-	18.2	31.8	50.0	-
その他	51	5.9	29.4	29.4	19.6	15.7
家事専業	249	2.8	29.7	27.7	14.5	25.3
無職	244	2.0	23.4	27.9	19.3	27.5
<家族構成>						
ひとり暮らし	154	1.3	22.7	29.2	28.6	18.2
夫妻だけ	364	3.3	22.5	30.5	21.7	22.0
親と子ども	732	2.0	24.5	32.7	24.9	16.0
親と子どもと祖父母	184	4.3	28.8	28.3	22.8	15.8
その他	38	2.6	10.5	34.2	28.9	23.7
<住居形態>						
持ち家	1,265	2.7	23.9	31.8	22.5	19.1
民営の借家	182	1.1	26.4	29.1	33.5	9.9
公営・雇用促進住宅	13	7.7	30.8	15.4	23.1	23.1
社宅・寮・官舎	12	-	8.3	16.7	66.7	8.3
その他	3	33.3	-	33.3	33.3	-
<居住地区>						
吉原	38	2.6	23.7	31.6	21.1	21.1
伝法	80	1.3	26.3	36.3	22.5	13.8
今泉	61	-	23.0	31.1	24.6	21.3
神戸	25	4.0	16.0	28.0	36.0	16.0
広見	62	3.2	12.9	35.5	21.0	27.4
青葉台	39	-	15.4	33.3	38.5	12.8
大淵	69	2.9	21.7	36.2	18.8	20.3
富士見台	22	9.1	27.3	31.8	9.1	22.7
原田	24	-	20.8	20.8	25.0	33.3
吉永	39	2.6	25.6	35.9	23.1	12.8
吉永北	14	7.1	35.7	21.4	28.6	7.1
須津	42	2.4	26.2	23.8	28.6	19.0
浮島	4	-	50.0	25.0	-	25.0
元吉原	33	3.0	18.2	18.2	39.4	21.2
富士駅北	60	1.7	28.3	25.0	25.0	20.0
富士北	95	1.1	24.2	29.5	28.4	16.8
富士駅南	103	2.9	26.2	30.1	24.3	16.5
田子浦	108	4.6	23.1	34.3	24.1	13.9
富士南	111	4.5	22.5	29.7	25.2	18.0
岩松	100	4.0	19.0	33.0	23.0	21.0
岩松北	38	-	42.1	28.9	21.1	7.9
鷹岡	96	1.0	25.0	34.4	24.0	15.6
丘	67	4.5	31.3	29.9	19.4	14.9
天間	35	-	31.4	34.3	20.0	14.3
富士川	48	2.1	20.8	35.4	22.9	18.8
松野	52	1.9	19.2	28.8	19.2	30.8
分からない	8	-	37.5	25.0	37.5	-
<居住年数>						
3年未満	43	-	20.9	27.9	46.5	4.7
3年以上5年未満	31	3.2	9.7	22.6	51.6	12.9
5年以上10年未満	62	6.5	25.8	38.7	22.6	6.5
10年以上20年未満	156	3.2	28.2	30.1	26.9	11.5
20年以上30年未満	200	1.5	21.0	36.5	29.5	11.5
30年以上	979	2.6	24.5	30.2	21.0	21.7
<未・既婚>						
結婚している	1,045	3.0	26.6	30.8	21.1	18.5
結婚していない	248	1.6	15.3	35.1	36.3	11.7
離婚または死別	165	1.8	21.2	27.9	25.5	23.6
<ライフステージ>						
独身期	124	1.6	12.1	37.1	41.9	7.3
家族形成期	91	-	25.3	27.5	40.7	6.6
家族成長前期	139	6.5	29.5	31.7	19.4	12.9
家族成長後期	114	1.8	21.1	33.3	30.7	13.2
家族成熟期	221	1.4	25.8	34.4	24.9	13.6
高齢期	652	2.9	25.5	29.0	16.3	26.4

問6 「広報ふじ」の閲覧状況 3 市内のコンビニエンスストアで

	全 体 ( 人)	毎 回 見 る	見 た こ と が あ る	い は こ の 方 法 で 見 た こ と は な い	こ の 方 法 で 見 た こ と は な い	こ の 方 法 で 見 た こ と は な い	無 回 答
全 体	1,491	0.7	7.6	16.6	56.4	18.7	
<性別>							
男性	630	0.6	7.0	17.9	58.3	16.2	
女性	845	0.7	8.0	15.5	54.9	20.8	
その他	4	-	-	50.0	50.0	-	
<年齢>							
20代以下	100	2.0	7.0	20.0	67.0	4.0	
30代	166	0.6	9.6	17.5	65.7	6.6	
40代	246	1.2	13.8	18.7	53.3	13.0	
50代	316	0.3	9.8	15.8	58.9	15.2	
60代	285	0.7	4.6	14.7	58.9	21.1	
70代以上	367	0.3	3.3	16.1	47.1	33.2	
<職業>							
農林漁業	21	-	4.8	14.3	57.1	23.8	
自営業	94	-	5.3	8.5	57.4	28.7	
経営・管理職	53	3.8	9.4	17.0	60.4	9.4	
事務職	167	1.8	9.6	15.6	61.1	12.0	
専門・技術職	221	-	11.3	22.2	57.5	9.0	
作業・技能職	201	1.0	5.5	18.4	61.2	13.9	
販売・サービス業	134	-	8.2	19.4	58.2	14.2	
保安職	15	-	20.0	20.0	40.0	20.0	
学生	22	-	4.5	13.6	81.8	-	
その他	51	-	15.7	17.6	51.0	15.7	
家事専業	249	0.4	6.8	10.0	56.2	26.5	
無職	244	0.8	3.7	18.9	46.7	29.9	
<家族構成>							
ひとり暮らし	154	0.6	7.1	18.8	53.9	19.5	
夫妻だけ	364	-	6.3	16.5	54.7	22.5	
親と子ども	732	0.7	8.5	16.5	57.7	16.7	
親と子どもと祖父母	184	1.6	8.2	18.5	56.5	15.2	
その他	38	2.6	5.3	7.9	60.5	23.7	
<住居形態>							
持ち家	1,265	0.6	7.0	16.4	56.4	19.7	
民営の借家	182	0.5	12.1	19.2	57.7	10.4	
公営・雇用促進住宅	13	7.7	7.7	15.4	38.5	30.8	
社宅・寮・官舎	12	-	16.7	8.3	66.7	8.3	
その他	3	33.3	-	-	66.7	-	
<居住地区>							
吉原	38	-	5.3	13.2	60.5	21.1	
伝法	80	-	10.0	13.8	62.5	13.8	
今泉	61	1.6	11.5	11.5	54.1	21.3	
神戸	25	4.0	4.0	8.0	68.0	16.0	
広見	62	-	8.1	17.7	48.4	25.8	
青葉台	39	-	5.1	15.4	66.7	12.8	
大淵	69	1.4	5.8	18.8	52.2	21.7	
富士見台	22	4.5	-	31.8	40.9	22.7	
原田	24	-	-	16.7	50.0	33.3	
吉永	39	-	12.8	7.7	66.7	12.8	
吉永北	14	-	7.1	14.3	64.3	14.3	
須津	42	2.4	9.5	9.5	61.9	16.7	
浮島	4	-	-	50.0	25.0	25.0	
元吉原	33	-	6.1	12.1	60.6	21.2	
富士駅北	60	-	10.0	20.0	48.3	21.7	
富士北	95	-	14.7	14.7	52.6	17.9	
富士駅南	103	-	4.9	17.5	61.2	16.5	
田子浦	108	0.9	6.5	16.7	60.2	15.7	
富士南	111	0.9	9.0	18.9	53.2	18.0	
岩松	100	-	3.0	21.0	54.0	22.0	
岩松北	38	-	13.2	23.7	52.6	10.5	
鷹岡	96	-	5.2	17.7	59.4	17.7	
丘	67	1.5	7.5	17.9	56.7	16.4	
天間	35	2.9	-	14.3	68.6	14.3	
富士川	48	-	14.6	16.7	50.0	18.8	
松野	52	1.9	9.6	13.5	44.2	30.8	
分からない	8	-	-	25.0	75.0	-	
<居住年数>							
3年未満	43	-	16.3	16.3	62.8	4.7	
3年以上5年未満	31	-	6.5	22.6	58.1	12.9	
5年以上10年未満	62	1.6	14.5	16.1	61.3	6.5	
10年以上20年未満	156	1.3	12.8	20.5	53.2	12.2	
20年以上30年未満	200	1.0	9.5	20.0	58.0	11.5	
30年以上	979	0.5	5.7	15.2	56.1	22.5	
<未・既婚>							
結婚している	1,045	0.5	7.6	15.9	57.0	19.0	
結婚していない	248	1.6	8.9	18.5	58.9	12.1	
離婚または死別	165	0.6	6.1	20.0	48.5	24.8	
<ライフステージ>							
独身期	124	2.4	7.3	21.8	61.3	7.3	
家族形成期	91	-	12.1	15.4	67.0	5.5	
家族成長前期	139	2.2	10.8	15.8	58.3	12.9	
家族成長後期	114	-	7.0	21.1	59.6	12.3	
家族成熟期	221	-	10.9	16.7	58.4	14.0	
高齢期	652	0.5	3.8	15.5	52.3	27.9	

問6 「広報ふじ」の閲覧状況 4 市ウェブサイトから

	全 体 ( 人)	毎 回 見 る	見 た こ と が あ る	こ の 方 法 で ( か ら 見 ら れ る こ と は な い と は 知 つ て い る が 見 た こ と は な い	こ の 方 法 で ( か ら 見 ら れ る こ と を 知 ら な か つ た	無 回 答
全 体	1,491	1.9	17.0	31.7	30.4	19.0
<性別>						
男性	630	1.3	14.1	32.4	35.4	16.8
女性	845	2.5	19.3	30.9	26.5	20.8
その他	4	-	25.0	50.0	25.0	-
<年齢>						
20代以下	100	1.0	14.0	35.0	46.0	4.0
30代	166	1.2	23.5	31.9	36.7	6.6
40代	246	0.8	21.1	30.5	34.1	13.4
50代	316	3.2	21.5	32.6	27.2	15.5
60代	285	2.5	17.5	35.1	24.6	20.4
70代以上	367	1.9	8.2	28.1	27.5	34.3
<職業>						
農林漁業	21	-	19.0	33.3	23.8	23.8
自営業	94	-	16.0	16.0	38.3	29.8
経営・管理職	53	-	15.1	34.0	41.5	9.4
事務職	167	2.4	25.7	34.7	25.7	11.4
専門・技術職	221	1.4	21.3	33.9	34.4	9.0
作業・技能職	201	2.5	13.9	35.3	33.3	14.9
販売・サービス業	134	3.7	27.6	28.4	26.1	14.2
保安職	15	-	26.7	26.7	26.7	20.0
学生	22	-	4.5	40.9	54.5	-
その他	51	3.9	17.6	35.3	25.5	17.6
家事専業	249	2.0	13.7	32.9	24.5	26.9
無職	244	2.0	9.4	29.1	29.9	29.5
<家族構成>						
ひとり暮らし	154	1.9	11.0	27.9	39.0	20.1
夫妻だけ	364	1.6	16.8	32.1	26.1	23.4
親と子ども	732	2.2	19.1	32.9	29.1	16.7
親と子どもと祖父母	184	2.2	15.8	31.0	35.9	15.2
その他	38	-	18.4	26.3	31.6	23.7
<住居形態>						
持ち家	1,265	2.2	16.9	31.9	28.9	20.1
民営の借家	182	0.5	19.8	30.2	39.6	9.9
公営・雇用促進住宅	13	-	7.7	38.5	23.1	30.8
社宅・寮・官舎	12	-	16.7	41.7	33.3	8.3
その他	3	-	33.3	-	66.7	-
<居住地区>						
吉原	38	2.6	15.8	26.3	36.8	18.4
伝法	80	2.5	21.3	27.5	32.5	16.3
今泉	61	4.9	11.5	32.8	27.9	23.0
神戸	25	-	24.0	24.0	32.0	20.0
広見	62	1.6	17.7	32.3	24.2	24.2
青葉台	39	-	15.4	33.3	38.5	12.8
大淵	69	1.4	11.6	27.5	36.2	23.2
富士見台	22	-	9.1	50.0	18.2	22.7
原田	24	-	16.7	20.8	29.2	33.3
吉永	39	-	25.6	35.9	25.6	12.8
吉永北	14	-	14.3	28.6	35.7	21.4
須津	42	7.1	14.3	35.7	28.6	14.3
浮島	4	-	50.0	25.0	-	25.0
元吉原	33	3.0	21.2	18.2	39.4	18.2
富士駅北	60	-	18.3	35.0	26.7	20.0
富士北	95	2.1	15.8	32.6	31.6	17.9
富士駅南	103	2.9	15.5	35.0	30.1	16.5
田子浦	108	-	22.2	36.1	25.9	15.7
富士南	111	1.8	18.9	33.3	28.8	17.1
岩松	100	4.0	13.0	30.0	30.0	23.0
岩松北	38	-	10.5	50.0	28.9	10.5
鷹岡	96	-	20.8	28.1	33.3	17.7
丘	67	7.5	14.9	31.3	29.9	16.4
天間	35	-	22.9	37.1	25.7	14.3
富士川	48	2.1	18.8	25.0	35.4	18.8
松野	52	-	11.5	26.9	25.0	36.5
分からない	8	-	12.5	12.5	75.0	-
<居住年数>						
3年未満	43	2.3	11.6	32.6	48.8	4.7
3年以上5年未満	31	-	16.1	29.0	38.7	16.1
5年以上10年未満	62	3.2	21.0	30.6	38.7	6.5
10年以上20年未満	156	0.6	23.1	27.6	36.5	12.2
20年以上30年未満	200	2.0	19.5	37.5	28.0	13.0
30年以上	979	2.1	15.9	31.4	28.1	22.5
<未・既婚>						
結婚している	1,045	2.3	17.7	32.9	27.7	19.4
結婚していない	248	0.4	15.7	31.0	40.7	12.1
離婚または死別	165	2.4	16.4	26.1	30.3	24.8
<ライフステージ>						
独身期	124	0.8	14.5	33.1	44.4	7.3
家族形成期	91	1.1	18.7	31.9	42.9	5.5
家族成長前期	139	1.4	25.2	30.2	29.5	13.7
家族成長後期	114	1.8	22.8	30.7	32.5	12.3
家族成熟期	221	3.2	24.0	32.6	25.8	14.5
高齢期	652	2.1	12.3	31.1	26.2	28.2

問6 「広報ふじ」の閲覧状況 5 市公式LINEから

	全 体 ( 人)	毎 回 見 る	見 た こ と が あ る	こ の 方 法 で ( か ら 見 ら れ る こ と は 知 つ て い る が 見 た こ と は な い	こ の 方 法 で ( か ら 見 ら れ る こ と を 知 ら な か つ た	無 回 答
全 体	1,491	7.4	17.5	24.3	33.5	17.4
<性別>						
男性	630	4.1	17.9	24.3	38.3	15.4
女性	845	9.8	17.4	24.1	29.6	19.1
その他	4	25.0	-	25.0	50.0	-
<年齢>						
20代以下	100	6.0	14.0	20.0	56.0	4.0
30代	166	4.2	25.9	21.1	44.6	4.2
40代	246	7.7	19.9	26.4	32.5	13.4
50代	316	8.9	21.2	22.8	33.5	13.6
60代	285	8.1	17.9	27.0	28.1	18.9
70代以上	367	7.4	9.8	24.5	26.7	31.6
<職業>						
農林漁業	21	-	19.0	23.8	33.3	23.8
自営業	94	8.5	14.9	11.7	38.3	26.6
経営・管理職	53	5.7	26.4	20.8	37.7	9.4
事務職	167	7.8	24.6	22.8	35.3	9.6
専門・技術職	221	3.6	19.5	24.9	43.0	9.0
作業・技能職	201	8.0	19.9	28.4	31.8	11.9
販売・サービス業	134	12.7	20.9	24.6	26.9	14.9
保安職	15	-	20.0	33.3	26.7	20.0
学生	22	4.5	-	22.7	72.7	-
その他	51	3.9	29.4	23.5	25.5	17.6
家事専業	249	10.4	14.9	22.5	28.5	23.7
無職	244	6.1	9.0	27.9	29.5	27.5
<家族構成>						
ひとり暮らし	154	4.5	14.9	23.4	39.6	17.5
夫妻だけ	364	7.7	17.0	27.2	26.4	21.7
親と子ども	732	7.5	18.0	26.0	33.6	14.9
親と子どもと祖父母	184	9.8	22.3	14.1	39.1	14.7
その他	38	5.3	7.9	21.1	42.1	23.7
<住居形態>						
持ち家	1,265	7.7	17.8	23.9	32.1	18.6
民営の借家	182	6.6	18.1	26.4	41.2	7.7
公営・雇用促進住宅	13	7.7	7.7	38.5	23.1	23.1
社宅・寮・官舎	12	-	16.7	25.0	50.0	8.3
その他	3	-	-	-	100.0	-
<居住地区>						
吉原	38	10.5	13.2	23.7	34.2	18.4
伝法	80	10.0	21.3	18.8	36.3	13.8
今泉	61	14.8	14.8	19.7	31.1	19.7
神戸	25	-	20.0	24.0	36.0	20.0
広見	62	4.8	19.4	25.8	25.8	24.2
青葉台	39	5.1	20.5	28.2	38.5	7.7
大淵	69	4.3	10.1	24.6	37.7	23.2
富士見台	22	4.5	18.2	36.4	9.1	31.8
原田	24	20.8	8.3	20.8	25.0	25.0
吉永	39	-	15.4	25.6	46.2	12.8
吉永北	14	7.1	7.1	42.9	35.7	7.1
須津	42	9.5	16.7	28.6	31.0	14.3
浮島	4	-	25.0	25.0	25.0	25.0
元吉原	33	15.2	33.3	12.1	24.2	15.2
富士駅北	60	3.3	20.0	28.3	28.3	20.0
富士北	95	7.4	18.9	23.2	33.7	16.8
富士駅南	103	8.7	13.6	23.3	37.9	16.5
田子浦	108	4.6	20.4	29.6	30.6	14.8
富士南	111	9.0	18.0	22.5	36.0	14.4
岩松	100	6.0	13.0	25.0	35.0	21.0
岩松北	38	5.3	23.7	26.3	34.2	10.5
鷹岡	96	6.3	19.8	30.2	30.2	13.5
丘	67	10.4	19.4	19.4	34.3	16.4
天間	35	11.4	17.1	34.3	25.7	11.4
富士川	48	8.3	16.7	16.7	41.7	16.7
松野	52	3.8	21.2	13.5	28.8	32.7
分からない	8	-	-	25.0	75.0	-
<居住年数>						
3年未満	43	4.7	20.9	25.6	46.5	2.3
3年以上5年未満	31	-	32.3	16.1	38.7	12.9
5年以上10年未満	62	4.8	17.7	25.8	46.8	4.8
10年以上20年未満	156	7.7	20.5	21.2	39.7	10.9
20年以上30年未満	200	8.0	18.5	26.0	35.5	12.0
30年以上	979	7.9	16.5	24.4	30.4	20.7
<未・既婚>						
結婚している	1,045	8.7	18.6	24.8	30.0	18.0
結婚していない	248	3.6	12.9	24.2	48.8	10.5
離婚または死別	165	5.5	18.2	21.8	32.7	21.8
<ライフステージ>						
独身期	124	4.8	14.5	21.0	54.0	5.6
家族形成期	91	3.3	23.1	22.0	48.4	3.3
家族成長前期	139	10.1	21.6	20.9	34.5	12.9
家族成長後期	114	6.1	26.3	24.6	30.7	12.3
家族成熟期	221	10.4	24.0	21.3	31.2	13.1
高齢期	652	7.7	13.3	25.6	27.3	26.1

問6 「広報ふじ」の閲覧状況 6 市公式 Twitter から

	全 体 ( 人)	毎 回 見 る	見 た こ と が あ る	い と は 知 つ て い る が 見 た こ と は な い	こ の 方 法 で ( か ら )見 ら れ る こ と を 知 ら な か つ た	こ の 方 法 で ( か ら )見 ら れ る こ と を 知 ら な か つ た	無 回 答
全 体	1,491	0.3	2.4	28.0	50.4	18.8	
<性別>							
男性	630	-	2.5	26.5	54.3	16.7	
女性	845	0.6	2.4	29.1	47.2	20.7	
その他	4	-	-	50.0	50.0	-	
<年齢>							
20代以下	100	2.0	1.0	26.0	67.0	4.0	
30代	166	-	6.0	21.7	66.3	6.0	
40代	246	0.4	1.6	28.9	55.7	13.4	
50代	316	-	3.2	28.8	52.5	15.5	
60代	285	0.4	1.4	29.5	48.1	20.7	
70代以上	367	0.3	1.9	29.4	34.6	33.8	
<職業>							
農林漁業	21	-	-	23.8	52.4	23.8	
自営業	94	-	1.1	16.0	55.3	27.7	
経営・管理職	53	-	5.7	24.5	60.4	9.4	
事務職	167	0.6	2.4	31.1	54.5	11.4	
専門・技術職	221	0.5	3.2	25.3	61.5	9.5	
作業・技能職	201	-	1.5	33.3	50.2	14.9	
販売・サービス業	134	0.7	2.2	32.8	50.0	14.2	
保安職	15	-	6.7	6.7	66.7	20.0	
学生	22	-	-	27.3	72.7	-	
その他	51	-	5.9	33.3	43.1	17.6	
家事専業	249	0.4	3.6	23.7	45.4	26.9	
無職	244	0.4	0.8	32.0	37.7	29.1	
<家族構成>							
ひとり暮らし	154	0.6	1.9	26.0	51.9	19.5	
夫妻だけ	364	0.3	3.3	30.8	42.6	23.1	
親と子ども	732	0.1	2.3	28.6	52.6	16.4	
親と子どもと祖父母	184	1.1	2.2	25.5	54.9	16.3	
その他	38	-	-	21.1	55.3	23.7	
<住居形態>							
持ち家	1,265	0.4	2.6	28.1	49.0	19.9	
民営の借家	182	-	1.6	30.8	57.7	9.9	
公営・雇用促進住宅	13	-	-	23.1	46.2	30.8	
社宅・寮・官舎	12	-	-	8.3	83.3	8.3	
その他	3	-	-	-	100.0	-	
<居住地区>							
吉原	38	-	7.9	18.4	55.3	18.4	
伝法	80	-	6.3	21.3	56.3	16.3	
今泉	61	-	3.3	32.8	42.6	21.3	
神戸	25	-	4.0	32.0	48.0	16.0	
広見	62	1.6	3.2	19.4	51.6	24.2	
青葉台	39	-	7.7	28.2	51.3	12.8	
大淵	69	1.4	-	30.4	44.9	23.2	
富士見台	22	-	-	50.0	27.3	22.7	
原田	24	-	4.2	20.8	41.7	33.3	
吉永	39	-	2.6	23.1	61.5	12.8	
吉永北	14	-	-	28.6	57.1	14.3	
須津	42	2.4	7.1	21.4	50.0	19.0	
浮島	4	-	-	25.0	50.0	25.0	
元吉原	33	-	-	33.3	45.5	21.2	
富士駅北	60	-	1.7	21.7	56.7	20.0	
富士北	95	-	3.2	27.4	51.6	17.9	
富士駅南	103	-	-	29.1	54.4	16.5	
田子浦	108	-	-	37.0	47.2	15.7	
富士南	111	0.9	2.7	27.9	51.4	17.1	
岩松	100	-	-	27.0	50.0	23.0	
岩松北	38	-	-	39.5	50.0	10.5	
鷹岡	96	-	1.0	31.3	51.0	16.7	
丘	67	1.5	4.5	26.9	50.7	16.4	
天間	35	-	2.9	28.6	54.3	14.3	
富士川	48	-	2.1	31.3	50.0	16.7	
松野	52	-	1.9	23.1	38.5	36.5	
分からない	8	-	-	12.5	87.5	-	
<居住年数>							
3年未満	43	-	-	27.9	67.4	4.7	
3年以上5年未満	31	-	6.5	16.1	61.3	16.1	
5年以上10年未満	62	1.6	3.2	25.8	62.9	6.5	
10年以上20年未満	156	-	3.8	23.7	60.3	12.2	
20年以上30年未満	200	1.0	4.0	31.0	51.5	12.5	
30年以上	979	0.2	1.8	28.8	46.8	22.4	
<未・既婚>							
結婚している	1,045	0.2	2.6	29.0	48.8	19.4	
結婚していない	248	0.8	1.6	26.6	59.3	11.7	
離婚または死別	165	0.6	2.4	24.8	47.9	24.2	
<ライフステージ>							
独身期	124	1.6	1.6	24.2	66.1	6.5	
家族形成期	91	-	4.4	19.8	70.3	5.5	
家族成長前期	139	0.7	4.3	24.5	56.8	13.7	
家族成長後期	114	-	2.6	27.2	57.9	12.3	
家族成熟期	221	-	1.8	31.2	52.5	14.5	
高齢期	652	0.3	1.7	29.4	40.5	28.1	

問6 「広報ふじ」の閲覧状況 7 市公式 Facebook から

	全 体 ( 人)	毎 回 見 る	見 た こ と が あ る	い と は こ の 方 法 で 見 た こ と は な い	こ の 方 法 で 見 た こ と は な い	こ の 方 法 で 見 た こ と は な い	無 回 答
全 体	1,491	0.3	1.8	26.8	52.0	19.1	
<性別>							
男性	630	0.2	1.9	24.8	56.2	17.0	
女性	845	0.4	1.8	28.4	48.5	20.9	
その他	4	25.0	-	25.0	50.0	-	
<年齢>							
20代以下	100	1.0	2.0	21.0	72.0	4.0	
30代	166	-	3.0	21.7	69.3	6.0	
40代	246	0.8	2.0	26.8	56.9	13.4	
50代	316	-	2.2	28.5	53.5	15.8	
60代	285	0.7	1.1	28.8	48.8	20.7	
70代以上	367	-	1.4	28.1	36.0	34.6	
<職業>							
農林漁業	21	-	-	23.8	52.4	23.8	
自営業	94	-	1.1	17.0	54.3	27.7	
経営・管理職	53	-	5.7	20.8	62.3	11.3	
事務職	167	0.6	1.8	30.5	55.7	11.4	
専門・技術職	221	0.5	2.7	24.9	62.4	9.5	
作業・技能職	201	0.5	1.5	28.9	54.7	14.4	
販売・サービス業	134	-	1.5	28.4	56.0	14.2	
保安職	15	-	-	20.0	60.0	20.0	
学生	22	-	-	22.7	77.3	-	
その他	51	-	5.9	33.3	43.1	17.6	
家事専業	249	-	1.6	25.3	45.4	27.7	
無職	244	0.8	0.8	29.9	38.5	29.9	
<家族構成>							
ひとり暮らし	154	0.6	1.9	24.0	53.9	19.5	
夫妻だけ	364	0.5	1.9	30.2	43.4	23.9	
親と子ども	732	-	2.0	26.5	54.9	16.5	
親と子どもと祖父母	184	1.1	1.1	26.1	55.4	16.3	
その他	38	-	-	23.7	52.6	23.7	
<住居形態>							
持ち家	1,265	0.3	1.8	27.0	50.6	20.2	
民営の借家	182	0.5	2.2	28.0	59.3	9.9	
公営・雇用促進住宅	13	-	-	23.1	46.2	30.8	
社宅・寮・官舎	12	-	-	8.3	83.3	8.3	
その他	3	-	-	-	100.0	-	
<居住地区>							
吉原	38	-	7.9	15.8	57.9	18.4	
伝法	80	1.3	5.0	18.8	57.5	17.5	
今泉	61	-	3.3	27.9	45.9	23.0	
神戸	25	-	4.0	28.0	52.0	16.0	
広見	62	1.6	1.6	17.7	54.8	24.2	
青葉台	39	-	2.6	28.2	56.4	12.8	
大淵	69	-	-	30.4	46.4	23.2	
富士見台	22	-	-	50.0	27.3	22.7	
原田	24	-	-	25.0	41.7	33.3	
吉永	39	-	2.6	25.6	59.0	12.8	
吉永北	14	-	-	21.4	64.3	14.3	
須津	42	2.4	7.1	21.4	50.0	19.0	
浮島	4	-	-	25.0	50.0	25.0	
元吉原	33	-	-	33.3	45.5	21.2	
富士駅北	60	-	-	21.7	58.3	20.0	
富士北	95	-	1.1	25.3	54.7	18.9	
富士駅南	103	-	-	27.2	56.3	16.5	
田子浦	108	-	0.9	32.4	50.9	15.7	
富士南	111	0.9	1.8	26.1	54.1	17.1	
岩松	100	-	-	27.0	51.0	22.0	
岩松北	38	-	2.6	36.8	50.0	10.5	
鷹岡	96	-	-	33.3	49.0	17.7	
丘	67	1.5	3.0	28.4	50.7	16.4	
天間	35	-	2.9	31.4	51.4	14.3	
富士川	48	-	-	29.2	52.1	18.8	
松野	52	-	3.8	19.2	40.4	36.5	
分からない	8	-	-	12.5	87.5	-	
<居住年数>							
3年未満	43	-	2.3	25.6	67.4	4.7	
3年以上5年未満	31	-	-	12.9	71.0	16.1	
5年以上10年未満	62	3.2	3.2	19.4	67.7	6.5	
10年以上20年未満	156	-	2.6	25.6	59.0	12.8	
20年以上30年未満	200	0.5	3.0	30.5	53.5	12.5	
30年以上	979	0.2	1.4	27.4	48.3	22.7	
<未・既婚>							
結婚している	1,045	0.3	1.8	27.5	50.6	19.8	
結婚していない	248	0.4	1.6	25.0	61.3	11.7	
離婚または死別	165	0.6	1.8	26.1	47.3	24.2	
<ライフステージ>							
独身期	124	0.8	2.4	21.0	69.4	6.5	
家族形成期	91	-	3.3	17.6	73.6	5.5	
家族成長前期	139	0.7	2.9	24.5	58.3	13.7	
家族成長後期	114	-	2.6	23.7	61.4	12.3	
家族成熟期	221	-	1.4	30.8	52.9	14.9	
高齢期	652	0.3	1.2	28.4	41.6	28.5	

問6 「広報ふじ」の閲覧状況 8 電子書籍「Shizuoka-ebooks」で

	全 体 ( 人)	毎 回 見 る	見 た こ と が あ る	い と は 知 つ て い る が 見 た こ と は な い	こ の 方 法 で ( か ら )見 ら れ る こ と を 知 ら な か つ た	こ の 方 法 で ( か ら )見 ら れ る こ と を 知 ら な か つ た	無 回 答
全 体	1,491	0.1	0.4	15.2	65.4	18.8	
<性別>							
男性	630	-	0.5	14.9	67.9	16.7	
女性	845	0.2	0.4	15.4	63.3	20.7	
その他	4	-	-	50.0	50.0	-	
<年齢>							
20代以下	100	1.0	-	11.0	84.0	4.0	
30代	166	-	-	10.8	83.1	6.0	
40代	246	0.4	0.4	13.8	72.0	13.4	
50代	316	-	0.3	12.3	71.8	15.5	
60代	285	-	0.7	17.2	61.4	20.7	
70代以上	367	-	0.5	20.4	45.2	33.8	
<職業>							
農林漁業	21	-	-	14.3	61.9	23.8	
自営業	94	-	-	5.3	67.0	27.7	
経営・管理職	53	-	-	13.2	77.4	9.4	
事務職	167	0.6	-	14.4	73.7	11.4	
専門・技術職	221	-	0.5	14.0	76.0	9.5	
作業・技能職	201	-	0.5	14.4	70.6	14.4	
販売・サービス業	134	-	0.7	15.7	69.4	14.2	
保安職	15	-	-	13.3	66.7	20.0	
学生	22	-	-	13.6	86.4	-	
その他	51	-	-	21.6	60.8	17.6	
家事専業	249	-	0.4	15.7	56.6	27.3	
無職	244	0.4	0.8	20.1	49.6	29.1	
<家族構成>							
ひとり暮らし	154	-	1.3	19.5	59.7	19.5	
夫婦だけ	364	-	0.3	16.2	60.2	23.4	
親と子ども	732	-	0.3	14.8	68.6	16.4	
親と子どもと祖父母	184	1.1	0.5	13.6	69.0	15.8	
その他	38	-	-	10.5	65.8	23.7	
<住居形態>							
持ち家	1,265	0.2	0.4	15.1	64.4	19.9	
民営の借家	182	-	0.5	17.6	72.0	9.9	
公営・雇用促進住宅	13	-	-	15.4	53.8	30.8	
社宅・寮・官舎	12	-	-	-	91.7	8.3	
その他	3	-	-	-	100.0	-	
<居住地区>							
吉原	38	-	-	15.8	65.8	18.4	
伝法	80	-	2.5	10.0	71.3	16.3	
今泉	61	-	3.3	16.4	59.0	21.3	
神戸	25	-	-	16.0	68.0	16.0	
広見	62	-	-	8.1	67.7	24.2	
青葉台	39	-	-	7.7	79.5	12.8	
大淵	69	-	1.4	14.5	60.9	23.2	
富士見台	22	-	-	36.4	40.9	22.7	
原田	24	-	-	16.7	50.0	33.3	
吉永	39	-	-	10.3	76.9	12.8	
吉永北	14	-	-	21.4	64.3	14.3	
須津	42	2.4	-	14.3	64.3	19.0	
浮島	4	-	-	25.0	50.0	25.0	
元吉原	33	-	-	24.2	54.5	21.2	
富士駅北	60	-	-	10.0	70.0	20.0	
富士北	95	-	-	16.8	65.3	17.9	
富士駅南	103	-	-	18.4	65.0	16.5	
田子浦	108	-	-	16.7	67.6	15.7	
富士南	111	0.9	-	13.5	68.5	17.1	
岩松	100	-	-	14.0	64.0	22.0	
岩松北	38	-	-	15.8	73.7	10.5	
鷹岡	96	-	-	20.8	62.5	16.7	
丘	67	-	-	17.9	65.7	16.4	
天間	35	-	-	5.7	80.0	14.3	
富士川	48	-	-	12.5	68.8	18.8	
松野	52	-	1.9	17.3	44.2	36.5	
分からない	8	-	-	12.5	87.5	-	
<居住年数>							
3年未満	43	-	-	14.0	81.4	4.7	
3年以上5年未満	31	-	-	9.7	74.2	16.1	
5年以上10年未満	62	1.6	-	6.5	85.5	6.5	
10年以上20年未満	156	-	0.6	12.2	75.0	12.2	
20年以上30年未満	200	0.5	0.5	16.5	70.0	12.5	
30年以上	979	-	0.4	16.2	61.0	22.4	
<未・既婚>							
結婚している	1,045	0.1	0.2	15.5	64.8	19.4	
結婚していない	248	0.4	0.4	13.3	74.2	11.7	
離婚または死別	165	-	1.8	17.6	56.4	24.2	
<ライフステージ>							
独身期	124	0.8	-	10.5	82.3	6.5	
家族形成期	91	-	-	8.8	85.7	5.5	
家族成長前期	139	0.7	-	10.1	75.5	13.7	
家族成長後期	114	-	0.9	12.3	74.6	12.3	
家族成熟期	221	-	0.5	12.2	72.9	14.5	
高齢期	652	-	0.6	19.0	52.3	28.1	



問6 「広報ふじ」の閲覧状況 9 無料行政情報アプリ「マチイロ」で

	全 体 (人)	毎 回 見 る	見 た こ と が あ る	い と は 知 つ て い る が 見 た こ と は な い	こ の 方 法 で (か ら) 見 ら れ る こ と は な い	こ の 方 法 で (か ら) 見 ら れ る こ と は な い	無 回 答
全 体	1,491	0.3	0.6	13.1	67.2	18.8	
<性別>							
男性	630	0.2	0.5	14.1	68.7	16.5	
女性	845	0.4	0.7	12.2	65.9	20.8	
その他	4	-	-	50.0	50.0	-	
<年齢>							
20代以下	100	1.0	-	11.0	84.0	4.0	
30代	166	-	-	9.0	84.9	6.0	
40代	246	-	0.8	10.6	75.2	13.4	
50代	316	0.6	0.6	12.0	71.5	15.2	
60代	285	-	0.7	15.8	62.5	21.1	
70代以上	367	0.3	0.8	16.1	49.0	33.8	
<職業>							
農林漁業	21	-	-	9.5	66.7	23.8	
自営業	94	1.1	-	4.3	68.1	26.6	
経営・管理職	53	1.9	1.9	13.2	73.6	9.4	
事務職	167	-	0.6	9.6	78.4	11.4	
専門・技術職	221	-	0.5	12.2	77.8	9.5	
作業・技能職	201	-	1.0	15.9	68.7	14.4	
販売・サービス業	134	-	0.7	14.2	70.9	14.2	
保安職	15	-	-	13.3	66.7	20.0	
学生	22	-	-	13.6	86.4	-	
その他	51	-	-	17.6	62.7	19.6	
家事専業	249	0.4	1.2	11.2	60.2	26.9	
無職	244	0.4	-	17.6	52.5	29.5	
<家族構成>							
ひとり暮らし	154	-	0.6	18.2	61.7	19.5	
夫妻だけ	364	-	0.8	14.8	61.0	23.4	
親と子ども	732	0.3	0.3	12.2	70.9	16.4	
親と子どもと祖父母	184	0.5	1.6	10.3	71.7	15.8	
その他	38	-	-	10.5	63.2	26.3	
<住居形態>							
持ち家	1,265	0.2	0.6	12.9	66.4	20.0	
民営の借家	182	0.5	1.1	14.8	73.6	9.9	
公営・雇用促進住宅	13	-	-	23.1	46.2	30.8	
社宅・寮・官舎	12	-	-	-	91.7	8.3	
その他	3	-	-	-	100.0	-	
<居住地区>							
吉原	38	-	-	15.8	65.8	18.4	
伝法	80	-	2.5	6.3	75.0	16.3	
今泉	61	-	3.3	16.4	59.0	21.3	
神戸	25	-	-	16.0	68.0	16.0	
広見	62	-	-	9.7	66.1	24.2	
青葉台	39	-	-	7.7	79.5	12.8	
大淵	69	-	-	18.8	56.5	24.6	
富士見台	22	-	-	36.4	40.9	22.7	
原田	24	-	-	16.7	50.0	33.3	
吉永	39	-	-	5.1	82.1	12.8	
吉永北	14	-	-	21.4	64.3	14.3	
須津	42	2.4	-	16.7	61.9	19.0	
浮島	4	-	-	-	75.0	25.0	
元吉原	33	-	-	15.2	63.6	21.2	
富士駅北	60	-	-	10.0	70.0	20.0	
富士北	95	-	-	13.7	68.4	17.9	
富士駅南	103	-	-	13.6	69.9	16.5	
田子浦	108	-	-	14.8	68.5	16.7	
富士南	111	-	1.8	10.8	70.3	17.1	
岩松	100	-	1.0	10.0	67.0	22.0	
岩松北	38	-	-	21.1	68.4	10.5	
鷹岡	96	1.0	-	13.5	69.8	15.6	
丘	67	-	-	11.9	71.6	16.4	
天間	35	2.9	-	8.6	74.3	14.3	
富士川	48	-	-	8.3	72.9	18.8	
松野	52	-	1.9	15.4	46.2	36.5	
分からない	8	-	-	12.5	75.0	-	
<居住年数>							
3年未満	43	-	-	14.0	81.4	4.7	
3年以上5年未満	31	-	-	9.7	74.2	16.1	
5年以上10年未満	62	-	1.6	6.5	85.5	6.5	
10年以上20年未満	156	0.6	0.6	10.3	76.3	12.2	
20年以上30年未満	200	1.0	0.5	16.0	70.5	12.0	
30年以上	979	-	0.6	13.5	63.3	22.6	
<未・既婚>							
結婚している	1,045	0.2	0.7	12.9	66.9	19.3	
結婚していない	248	0.4	0.4	12.9	74.6	11.7	
離婚または死別	165	-	0.6	15.2	58.8	25.5	
<ライフステージ>							
独身期	124	0.8	-	11.3	81.5	6.5	
家族形成期	91	-	-	7.7	86.8	5.5	
家族成長前期	139	0.7	0.7	7.2	77.7	13.7	
家族成長後期	114	0.9	1.8	8.8	77.2	11.4	
家族成熟期	221	-	0.5	13.1	71.9	14.5	
高齢期	652	0.2	0.8	16.0	54.9	28.2	

問 6 「広報ふじ」の閲覧状況 10 その他（※カッコ内に具体的な記入がある人のみで集計）

	全 体 (人)	毎 回 見 る	見 た こ と が あ る	こ の 方 法 で (か ら) 見 ら れ る こ と は 知 っ て い る が 見 た こ と は な い	こ の 方 法 で (か ら) 見 ら れ る こ と は 知 ら な か つ た	無 回 答
全 体	1	-	100.0	-	-	-
<性別>						
男性	1	-	100.0	-	-	-
女性	-	-	-	-	-	-
その他	-	-	-	-	-	-
<年齢>						
20代以下	-	-	-	-	-	-
30代	-	-	-	-	-	-
40代	1	-	100.0	-	-	-
50代	-	-	-	-	-	-
60代	-	-	-	-	-	-
70代以上	-	-	-	-	-	-
<職業>						
農林漁業	-	-	-	-	-	-
自営業	-	-	-	-	-	-
経営・管理職	-	-	-	-	-	-
事務職	-	-	-	-	-	-
専門・技術職	-	-	-	-	-	-
作業・技能職	-	-	-	-	-	-
販売・サービス業	-	-	-	-	-	-
保安職	-	-	-	-	-	-
学生	-	-	-	-	-	-
その他	1	-	100.0	-	-	-
家事専業	-	-	-	-	-	-
無職	-	-	-	-	-	-
<家族構成>						
ひとり暮らし	1	-	100.0	-	-	-
夫妻だけ	-	-	-	-	-	-
親と子ども	-	-	-	-	-	-
親と子どもと祖父母	-	-	-	-	-	-
その他	-	-	-	-	-	-
<住居形態>						
持ち家	1	-	100.0	-	-	-
民営の借家	-	-	-	-	-	-
公営・雇用促進住宅	-	-	-	-	-	-
社宅・寮・官舎	-	-	-	-	-	-
その他	-	-	-	-	-	-
<居住地区>						
吉原	-	-	-	-	-	-
伝法	1	-	100.0	-	-	-
今泉	-	-	-	-	-	-
神戸	-	-	-	-	-	-
広見	-	-	-	-	-	-
青葉台	-	-	-	-	-	-
大淵	-	-	-	-	-	-
富士見台	-	-	-	-	-	-
原田	-	-	-	-	-	-
吉永	-	-	-	-	-	-
吉永北	-	-	-	-	-	-
須津	-	-	-	-	-	-
浮島	-	-	-	-	-	-
元吉原	-	-	-	-	-	-
富士駅北	-	-	-	-	-	-
富士北	-	-	-	-	-	-
富士駅南	-	-	-	-	-	-
田子浦	-	-	-	-	-	-
富士南	-	-	-	-	-	-
岩松	-	-	-	-	-	-
岩松北	-	-	-	-	-	-
鷹岡	-	-	-	-	-	-
丘	-	-	-	-	-	-
天間	-	-	-	-	-	-
富士川	-	-	-	-	-	-
松野	-	-	-	-	-	-
分からない	-	-	-	-	-	-
<居住年数>						
3年未満	-	-	-	-	-	-
3年以上5年未満	-	-	-	-	-	-
5年以上10年未満	-	-	-	-	-	-
10年以上20年未満	-	-	-	-	-	-
20年以上30年未満	-	-	-	-	-	-
30年以上	1	-	100.0	-	-	-
<未・既婚>						
結婚している	-	-	-	-	-	-
結婚していない	1	-	100.0	-	-	-
離婚または死別	-	-	-	-	-	-
<ライフステージ>						
独身期	-	-	-	-	-	-
家族形成期	-	-	-	-	-	-
家族成長前期	-	-	-	-	-	-
家族成長後期	-	-	-	-	-	-
家族成熟期	-	-	-	-	-	-
高齢期	-	-	-	-	-	-

問7 「広報ふじ」を見る方法として希望するもの

	全 体 (人)	紙	イン ター ネッ ト	ど ち ら で も よ い	分 か ら な い	無 回 答
全 体	1,491	63.1	13.3	18.5	2.9	2.1
<性別>						
男性	630	57.3	18.9	17.9	4.0	1.9
女性	845	67.6	9.3	18.6	2.1	2.4
その他	4	50.0	-	50.0	-	-
<年齢>						
20代以下	100	31.0	31.0	33.0	5.0	-
30代	166	51.8	20.5	24.7	2.4	0.6
40代	246	50.4	18.3	29.3	1.6	0.4
50代	316	58.2	15.5	20.9	3.5	1.9
60代	285	71.9	10.2	14.4	0.7	2.8
70代以上	367	82.8	2.7	5.4	4.6	4.4
<職業>						
農林漁業	21	81.0	4.8	9.5	-	4.8
自営業	94	64.9	12.8	19.1	1.1	2.1
経営・管理職	53	49.1	22.6	24.5	3.8	-
事務職	167	56.3	16.2	25.1	1.8	0.6
専門・技術職	221	56.6	19.9	19.9	1.4	2.3
作業・技能職	201	46.8	18.4	29.9	4.0	1.0
販売・サービス業	134	64.9	11.2	18.7	2.2	3.0
保安職	15	60.0	6.7	26.7	-	6.7
学生	22	36.4	27.3	31.8	4.5	-
その他	51	66.7	15.7	11.8	5.9	-
家事専業	249	79.5	5.6	11.6	1.2	2.0
無職	244	72.5	7.8	8.6	6.6	4.5
<家族構成>						
ひとり暮らし	154	53.9	18.8	18.8	4.5	3.9
夫妻だけ	364	69.0	9.1	15.9	3.0	3.0
親と子ども	732	63.1	13.4	19.5	2.5	1.5
親と子どもと祖父母	184	60.9	15.2	19.6	3.3	1.1
その他	38	57.9	23.7	15.8	2.6	-
<住居形態>						
持ち家	1,265	65.1	12.6	17.6	2.5	2.2
民営の借家	182	48.9	17.0	26.9	5.5	1.6
公営・雇用促進住宅	13	69.2	15.4	-	7.7	7.7
社宅・寮・官舎	12	50.0	33.3	8.3	8.3	-
その他	3	100.0	-	-	-	-
<居住地区>						
吉原	38	68.4	13.2	7.9	5.3	5.3
伝法	80	56.3	16.3	21.3	5.0	1.3
今泉	61	60.7	11.5	23.0	4.9	-
神戸	25	56.0	8.0	32.0	4.0	-
広見	62	66.1	16.1	17.7	-	-
青葉台	39	56.4	23.1	20.5	-	-
大淵	69	69.6	15.9	10.1	4.3	-
富士見台	22	54.5	4.5	36.4	-	4.5
原田	24	62.5	8.3	25.0	4.2	-
吉永	39	61.5	12.8	23.1	-	2.6
吉永北	14	64.3	21.4	7.1	-	7.1
須津	42	59.5	14.3	21.4	2.4	2.4
浮島	4	75.0	-	25.0	-	-
元吉原	33	51.5	12.1	27.3	6.1	3.0
富士駅北	60	56.7	13.3	25.0	3.3	1.7
富士北	95	60.0	12.6	21.1	4.2	2.1
富士駅南	103	54.4	20.4	17.5	2.9	4.9
田子浦	108	63.9	16.7	14.8	4.6	-
富士南	111	67.6	11.7	19.8	-	0.9
岩松	100	68.0	7.0	15.0	3.0	7.0
岩松北	38	68.4	26.3	5.3	-	-
鷹岡	96	68.8	9.4	17.7	3.1	1.0
丘	67	71.6	7.5	16.4	1.5	3.0
天間	35	54.3	20.0	20.0	2.9	2.9
富士川	48	62.5	6.3	22.9	4.2	4.2
松野	52	73.1	9.6	13.5	1.9	1.9
分からない	8	62.5	-	12.5	12.5	12.5
<居住年数>						
3年未満	43	48.8	27.9	18.6	4.7	-
3年以上5年未満	31	45.2	22.6	32.3	-	-
5年以上10年未満	62	61.3	22.6	12.9	3.2	-
10年以上20年未満	156	51.9	14.1	28.2	4.5	1.3
20年以上30年未満	200	48.5	20.0	27.5	3.5	0.5
30年以上	979	69.3	10.5	14.9	2.6	2.8
<未・既婚>						
結婚している	1,045	68.3	11.9	15.9	2.1	1.8
結婚していない	248	42.7	23.0	29.0	4.4	0.8
離婚または死別	165	63.6	9.7	17.6	4.2	4.8
<ライフステージ>						
独身期	124	29.0	29.8	35.5	4.8	0.8
家族形成期	91	61.5	19.8	17.6	1.1	-
家族成長前期	139	56.1	18.7	23.0	1.4	0.7
家族成長後期	114	50.0	20.2	27.2	2.6	-
家族成熟期	221	57.0	14.5	22.6	3.2	2.7
高齢期	652	78.1	6.0	9.4	2.9	3.7

問7-1 「広報ふじ」を紙で見たい理由

	全 体 (人)	インターネットが読みやすいから	パソコンで見るほうが読みやすいから	インターネットで見ると見やすいから	自宅に紙が届くから	その他	無回答
全体	941	16.9	35.3	4.6	40.9	1.9	0.4
<性別>							
男性	361	12.5	35.7	3.3	46.8	1.7	-
女性	571	20.0	35.0	4.9	37.3	2.1	0.7
その他	2	-	-	100.0	-	-	-
<年齢>							
20代以下	31	3.2	32.3	-	61.3	3.2	-
30代	86	5.8	48.8	-	41.9	3.5	-
40代	124	9.7	47.6	2.4	36.3	4.0	-
50代	184	12.5	45.1	2.2	36.4	3.3	0.5
60代	205	21.5	35.6	4.9	37.1	0.5	0.5
70代以上	304	24.3	20.4	7.9	46.1	0.7	0.7
<職業>							
農林漁業	17	29.4	35.3	-	35.3	-	-
自営業	61	16.4	27.9	-	50.8	4.9	-
経営・管理職	26	7.7	50.0	-	38.5	3.8	-
事務職	94	4.3	64.9	1.1	26.6	3.2	-
専門・技術職	125	12.0	44.8	0.8	40.8	0.8	0.8
作業・技能職	94	16.0	28.7	5.3	48.9	1.1	-
販売・サービス業	87	6.9	48.3	2.3	40.2	2.3	-
保安職	9	22.2	22.2	-	44.4	11.1	-
学生	8	-	25.0	-	75.0	-	-
その他	34	14.7	47.1	2.9	32.4	2.9	-
家事専業	198	29.3	28.8	5.1	33.8	2.0	1.0
無職	177	19.2	17.5	12.4	49.7	0.6	0.6
<家族構成>							
ひとり暮らし	83	16.9	31.3	12.0	39.8	-	-
夫婦だけ	251	22.7	29.1	3.2	42.6	1.2	1.2
親と子ども	462	14.5	39.4	3.7	40.3	2.2	-
親と子どもと祖父母	112	16.1	38.4	4.5	35.7	4.5	0.9
その他	22	9.1	22.7	9.1	59.1	-	-
<住居形態>							
持ち家	823	16.8	35.5	4.6	40.7	1.9	0.5
民営の借家	89	13.5	33.7	3.4	47.2	2.2	-
公営・雇用促進住宅	9	66.7	22.2	-	11.1	-	-
社宅・寮・官舎	6	16.7	83.3	-	-	-	-
その他	3	-	33.3	33.3	33.3	-	-
<居住地区>							
吉原	26	23.1	38.5	3.8	34.6	-	-
伝法	45	20.0	40.0	-	37.8	2.2	-
今泉	37	18.9	35.1	2.7	43.2	-	-
神戸	14	-	21.4	14.3	64.3	-	-
広見	41	17.1	31.7	7.3	43.9	-	-
青葉台	22	13.6	27.3	4.5	50.0	4.5	-
大淵	48	25.0	20.8	8.3	41.7	4.2	-
富士見台	12	50.0	25.0	8.3	16.7	-	-
原田	15	20.0	33.3	6.7	33.3	6.7	-
吉永	24	16.7	37.5	12.5	33.3	-	-
吉永北	9	33.3	33.3	-	33.3	-	-
須津	25	8.0	36.0	8.0	44.0	-	4.0
浮島	3	-	66.7	-	33.3	-	-
元吉原	17	17.6	29.4	-	52.9	-	-
富士駅北	34	8.8	47.1	-	38.2	5.9	-
富士北	57	19.3	31.6	5.3	43.9	-	-
富士駅南	56	14.3	42.9	3.6	39.3	-	-
田子浦	69	18.8	36.2	7.2	37.7	-	-
富士南	75	21.3	34.7	1.3	40.0	1.3	1.3
岩松	68	14.7	39.7	4.4	38.2	2.9	-
岩松北	26	19.2	26.9	3.8	46.2	3.8	-
鷹岡	66	13.6	27.3	10.6	47.0	1.5	-
丘	48	10.4	45.8	2.1	37.5	4.2	-
天間	19	5.3	42.1	-	42.1	5.3	5.3
富士川	30	13.3	36.7	-	43.3	3.3	3.3
松野	38	18.4	39.5	-	36.8	5.3	-
分からない	5	-	40.0	-	60.0	-	-
<居住年数>							
3年未満	21	9.5	38.1	-	47.6	4.8	-
3年以上5年未満	14	14.3	42.9	-	35.7	7.1	-
5年以上10年未満	38	13.2	44.7	2.6	36.8	-	2.6
10年以上20年未満	81	4.9	49.4	2.5	39.5	3.7	-
20年以上30年未満	97	14.4	35.1	2.1	45.4	3.1	-
30年以上	678	19.2	33.2	5.5	40.3	1.5	0.4
<未・既婚>							
結婚している	714	17.5	36.8	3.2	39.8	2.1	0.6
結婚していない	106	10.4	29.2	6.6	51.9	1.9	-
離婚または死別	105	17.1	33.3	10.5	39.0	-	-
<ライフステージ>							
独身期	36	5.6	25.0	-	66.7	2.8	-
家族形成期	56	7.1	48.2	-	41.1	3.6	-
家族成長前期	78	5.1	53.8	1.3	35.9	3.8	-
家族成長後期	57	3.5	56.1	-	33.3	5.3	1.8
家族成熟期	126	16.7	45.2	2.4	32.5	3.2	-
高齢期	509	23.2	26.5	6.7	42.4	0.6	0.6

## 問8 自宅に「広報ふじ」が届いているか

	全 体 ( 人)	は い	い い え	無 回 答
全 体	1,491	93.7	4.5	1.8
<性別>				
男性	630	91.4	6.7	1.9
女性	845	95.4	2.8	1.8
その他	4	100.0	-	-
<年齢>				
20代以下	100	91.0	9.0	-
30代	166	89.8	8.4	1.8
40代	246	91.5	7.7	0.8
50代	316	94.9	3.5	1.6
60代	285	95.8	2.5	1.8
70代以上	367	95.1	1.6	3.3
<職業>				
農林漁業	21	95.2	-	4.8
自営業	94	94.7	2.1	3.2
経営・管理職	53	96.2	1.9	1.9
事務職	167	94.6	4.2	1.2
専門・技術職	221	93.2	5.9	0.9
作業・技能職	201	89.6	10.0	0.5
販売・サービス業	134	93.3	3.7	3.0
保安職	15	80.0	20.0	-
学生	22	95.5	4.5	-
その他	51	96.1	2.0	2.0
家事専業	249	97.6	0.8	1.6
無職	244	93.0	3.7	3.3
<家族構成>				
ひとり暮らし	154	83.1	14.3	2.6
夫妻だけ	364	92.9	4.4	2.7
親と子ども	732	95.9	2.7	1.4
親と子どもと祖父母	184	97.3	1.6	1.1
その他	38	86.8	13.2	-
<住居形態>				
持ち家	1,265	96.2	2.0	1.8
民営の借家	182	78.0	20.3	1.6
公営・雇用促進住宅	13	84.6	7.7	7.7
社宅・寮・官舎	12	83.3	16.7	-
その他	3	100.0	-	-
<居住地区>				
吉原	38	89.5	7.9	2.6
伝法	80	88.8	8.8	2.5
今泉	61	96.7	3.3	-
神戸	25	92.0	8.0	-
広見	62	96.8	3.2	-
青葉台	39	89.7	10.3	-
大淵	69	100.0	-	-
富士見台	22	90.9	4.5	4.5
原田	24	100.0	-	-
吉永	39	92.3	5.1	2.6
吉永北	14	92.9	7.1	-
須津	42	92.9	2.4	4.8
浮島	4	100.0	-	-
元吉原	33	93.9	3.0	3.0
富士駅北	60	96.7	-	3.3
富士北	95	91.6	6.3	2.1
富士駅南	103	92.2	4.9	2.9
田子浦	108	92.6	7.4	-
富士南	111	93.7	5.4	0.9
岩松	100	94.0	2.0	4.0
岩松北	38	94.7	5.3	-
鷹岡	96	95.8	3.1	1.0
丘	67	92.5	3.0	4.5
天間	35	97.1	2.9	-
富士川	48	91.7	4.2	4.2
松野	52	94.2	3.8	1.9
分からない	8	100.0	-	-
<居住年数>				
3年未満	43	81.4	18.6	-
3年以上5年未満	31	87.1	12.9	-
5年以上10年未満	62	93.5	4.8	1.6
10年以上20年未満	156	91.0	7.1	1.9
20年以上30年未満	200	92.5	7.0	0.5
30年以上	979	95.4	2.6	2.0
<未・既婚>				
結婚している	1,045	95.7	2.9	1.4
結婚していない	248	88.7	9.7	1.6
離婚または死別	165	89.7	6.7	3.6
<ライフステージ>				
独身期	124	89.5	8.1	2.4
家族形成期	91	87.9	12.1	-
家族成長前期	139	95.7	4.3	-
家族成長後期	114	94.7	4.4	0.9
家族成熟期	221	93.7	4.5	1.8
高齢期	652	95.4	2.0	2.6

問8-1 「広報ふじ」が自宅に届くまでの日数

	全 体 (人)	5 日 以 内	6 日 以 上	1 日 以 上 4 日 以 下	1 日 以 上	届 い て い る が、 日 数 は 分 か ら な い	無 回 答
全 体	1,397	43.6	12.1	2.1	0.5	40.5	1.2
<性別>							
男性	576	43.4	10.2	2.1	0.3	42.2	1.7
女性	806	43.5	13.5	2.1	0.6	39.3	0.9
その他	4	50.0	-	-	-	50.0	-
<年齢>							
20代以下	91	23.1	4.4	1.1	-	71.4	-
30代	149	27.5	11.4	1.3	0.7	58.4	0.7
40代	225	38.7	8.4	1.8	0.4	49.8	0.9
50代	300	44.3	9.0	2.7	0.3	42.0	1.7
60代	273	47.6	17.6	3.3	0.4	30.0	1.1
70代以上	349	54.4	15.5	1.4	0.9	26.1	1.7
<職業>							
農林漁業	20	30.0	20.0	-	5.0	40.0	5.0
自営業	89	48.3	9.0	2.2	-	39.3	1.1
経営・管理職	51	37.3	11.8	-	-	51.0	-
事務職	158	43.7	8.2	1.3	0.6	44.3	1.9
専門・技術職	206	36.9	9.2	2.4	-	51.0	0.5
作業・技能職	180	40.6	10.6	3.9	-	43.3	1.7
販売・サービス業	125	37.6	10.4	0.8	0.8	49.6	0.8
保安職	12	58.3	8.3	-	-	33.3	-
学生	21	33.3	4.8	-	-	61.9	-
その他	49	38.8	16.3	2.0	-	40.8	2.0
家事専業	243	49.4	18.9	3.3	0.8	26.7	0.8
無職	227	51.1	12.3	1.3	0.9	32.6	1.8
<家族構成>							
ひとり暮らし	128	43.0	12.5	2.3	0.8	39.8	1.6
夫妻だけ	338	48.5	13.3	1.8	0.3	34.0	2.1
親と子ども	702	41.3	11.5	2.1	0.6	43.7	0.7
親と子どもと祖父母	179	44.1	10.1	2.8	0.6	40.8	1.7
その他	33	36.4	24.2	-	-	39.4	-
<住居形態>							
持ち家	1,217	44.4	12.7	2.1	0.4	39.3	1.2
民営の借家	142	33.8	7.7	2.1	1.4	52.8	2.1
公営・雇用促進住宅	11	72.7	18.2	-	-	9.1	-
社宅・寮・官舎	10	30.0	10.0	-	-	60.0	-
その他	3	66.7	-	-	-	33.3	-
<居住地区>							
吉原	34	55.9	2.9	2.9	-	35.3	2.9
伝法	71	45.1	11.3	4.2	-	39.4	-
今泉	59	42.4	5.1	1.7	-	49.2	1.7
神戸	23	52.2	8.7	4.3	-	34.8	-
広見	60	35.0	13.3	1.7	1.7	46.7	1.7
青葉台	35	45.7	11.4	5.7	-	37.1	-
大淵	69	26.1	27.5	1.4	-	44.9	-
富士見台	20	55.0	20.0	-	-	25.0	-
原田	24	41.7	25.0	-	-	33.3	-
吉永	36	47.2	8.3	2.8	-	41.7	-
吉永北	13	15.4	7.7	-	-	76.9	-
須津	39	41.0	7.7	2.6	-	48.7	-
浮島	4	50.0	25.0	-	-	25.0	-
元吉原	31	48.4	12.9	-	-	38.7	-
富士駅北	58	39.7	6.9	5.2	-	48.3	-
富士北	87	48.3	12.6	2.3	-	34.5	2.3
富士駅南	95	46.3	7.4	-	-	44.2	2.1
田子浦	100	50.0	8.0	4.0	2.0	35.0	1.0
富士南	104	43.3	9.6	1.0	1.0	42.3	2.9
岩松	94	41.5	21.3	-	-	34.0	3.2
岩松北	36	41.7	8.3	-	-	50.0	-
鷹岡	92	41.3	9.8	3.3	1.1	44.6	-
丘	62	46.8	22.6	1.6	-	29.0	-
天間	34	32.4	8.8	2.9	2.9	50.0	2.9
富士川	44	50.0	11.4	-	-	38.6	-
松野	49	51.0	14.3	-	-	30.6	4.1
分からない	8	25.0	-	12.5	12.5	50.0	-
<居住年数>							
3年未満	35	34.3	2.9	-	-	62.9	-
3年以上5年未満	27	44.4	7.4	-	-	44.4	3.7
5年以上10年未満	58	32.8	6.9	3.4	1.7	51.7	3.4
10年以上20年未満	142	33.8	10.6	2.8	0.7	52.1	-
20年以上30年未満	185	41.6	8.1	2.2	-	47.6	0.5
30年以上	934	46.3	14.0	2.0	0.5	35.8	1.4
<未・既婚>							
結婚している	1,000	46.7	12.8	2.3	0.5	36.4	1.3
結婚していない	220	31.4	5.9	1.4	-	60.9	0.5
離婚または死別	148	40.5	17.6	2.0	1.4	37.2	1.4
<ライフステージ>							
独身期	111	23.4	4.5	-	-	72.1	-
家族形成期	80	26.3	11.3	1.3	1.3	60.0	-
家族成長前期	133	34.6	10.5	3.8	-	50.4	0.8
家族成長後期	108	45.4	7.4	1.9	1.9	42.6	0.9
家族成熟期	207	46.9	9.7	2.4	-	38.6	2.4
老齢期	622	51.4	16.4	2.3	0.6	27.8	1.4

問8-2 「広報ふじ」が町内会・区を通じて世帯配布される方法

	全 体 (人)	回 覧 板	ポ ス ト に 投 げ 込 み	い 届 い て い る が、 方 法 は 分 か ら な	そ の 他	無 回 答
全 体	1,397	66.6	27.8	3.7	0.2	1.6
<性別>						
男性	576	67.5	24.7	5.9	0.3	1.6
女性	806	66.0	30.0	2.2	0.1	1.6
その他	4	75.0	25.0	-	-	-
<年齢>						
20代以下	91	53.8	28.6	16.5	-	1.1
30代	149	61.7	30.9	4.7	0.7	2.0
40代	225	63.6	30.2	4.4	0.4	1.3
50代	300	65.7	27.3	4.7	-	2.3
60代	273	72.9	24.5	1.1	0.4	1.1
70代以上	349	70.2	27.5	0.9	-	1.4
<職業>						
農林漁業	20	90.0	10.0	-	-	-
自営業	89	75.3	18.0	4.5	-	2.2
経営・管理職	51	68.6	23.5	5.9	-	2.0
事務職	158	68.4	25.9	5.7	-	-
専門・技術職	206	59.7	34.5	3.4	0.5	1.9
作業・技能職	180	62.8	28.9	5.6	-	2.8
販売・サービス業	125	61.6	31.2	4.0	0.8	2.4
保安職	12	58.3	25.0	8.3	-	8.3
学生	21	47.6	23.8	28.6	-	-
その他	49	67.3	28.6	4.1	-	-
家事専業	243	72.0	25.9	0.4	0.4	1.2
無職	227	67.4	29.5	1.8	-	1.3
<家族構成>						
ひとり暮らし	128	55.5	41.4	0.8	-	2.3
夫妻だけ	338	68.6	29.3	1.2	-	0.9
親と子ども	702	66.5	26.9	4.7	0.3	1.6
親と子どもと祖父母	179	69.3	20.1	7.3	0.6	2.8
その他	33	78.8	18.2	3.0	-	-
<住居形態>						
持ち家	1,217	71.4	22.6	4.0	0.2	1.7
民営の借家	142	31.7	66.2	1.4	-	0.7
公営・雇用促進住宅	11	27.3	72.7	-	-	-
社宅・寮・官舎	10	40.0	60.0	-	-	-
その他	3	33.3	33.3	33.3	-	-
<居住地区>						
吉原	34	50.0	44.1	-	-	5.9
伝法	71	73.2	23.9	1.4	-	1.4
今泉	59	59.3	32.2	8.5	-	-
神戸	23	82.6	4.3	8.7	-	4.3
広見	60	58.3	36.7	3.3	-	1.7
青葉台	35	57.1	37.1	2.9	-	2.9
大淵	69	88.4	7.2	2.9	-	1.4
富士見台	20	40.0	55.0	-	-	5.0
原田	24	79.2	12.5	8.3	-	-
吉永	36	77.8	16.7	5.6	-	-
吉永北	13	30.8	61.5	7.7	-	-
須津	39	76.9	23.1	-	-	-
浮島	4	100.0	-	-	-	-
元吉原	31	67.7	25.8	6.5	-	-
富士駅北	58	65.5	32.8	1.7	-	-
富士北	87	66.7	28.7	2.3	-	2.3
富士駅南	95	60.0	34.7	3.2	-	2.1
田子浦	100	74.0	24.0	2.0	-	-
富士南	104	66.3	25.0	4.8	1.0	2.9
岩松	94	75.5	21.3	1.1	-	2.1
岩松北	36	61.1	27.8	8.3	-	2.8
鷹岡	92	70.7	21.7	4.3	-	3.3
丘	62	82.3	16.1	1.6	-	-
天間	34	52.9	38.2	8.8	-	-
富士川	44	54.5	31.8	9.1	2.3	2.3
松野	49	30.6	63.3	4.1	2.0	-
分からない	8	75.0	25.0	-	-	-
<居住年数>						
3年未満	35	42.9	54.3	-	2.9	-
3年以上5年未満	27	48.1	48.1	3.7	-	-
5年以上10年未満	58	63.8	34.5	1.7	-	-
10年以上20年未満	142	59.2	31.0	7.0	-	2.8
20年以上30年未満	185	59.5	29.7	9.2	-	1.6
30年以上	934	70.7	25.1	2.5	0.2	1.6
<未・既婚>						
結婚している	1,000	68.9	27.5	1.8	0.2	1.6
結婚していない	220	57.3	26.8	13.6	0.5	1.8
離婚または死別	148	63.5	33.1	2.0	-	1.4
<ライフステージ>						
独身期	111	54.1	25.2	19.8	-	0.9
家族形成期	80	48.8	50.0	-	1.3	-
家族成長前期	133	69.2	25.6	2.3	-	3.0
家族成長後期	108	61.1	33.3	4.6	-	0.9
家族成熟期	207	68.1	26.6	3.4	-	1.9
老齢期	622	71.4	26.2	1.0	0.2	1.3

問9 「広報ふじ」の記事別閲覧状況 1 特集ページ

	全 体 ( 人)	毎 回 読 ん で い る	時 々 読 ん で い る	読 ん で い な い	無 回 答
全 体	1,491	33.5	44.7	19.0	2.7
<性別>					
男性	630	28.7	44.8	24.3	2.2
女性	845	37.4	44.6	14.8	3.2
その他	4	-	25.0	75.0	-
<年齢>					
20代以下	100	8.0	35.0	56.0	1.0
30代	166	30.7	44.6	24.1	0.6
40代	246	33.7	43.9	22.4	-
50代	316	27.2	50.9	20.3	1.6
60代	285	35.4	50.2	11.6	2.8
70代以上	367	45.5	38.4	9.0	7.1
<職業>					
農林漁業	21	33.3	52.4	9.5	4.8
自営業	94	31.9	45.7	19.1	3.2
経営・管理職	53	34.0	49.1	17.0	-
事務職	167	37.1	41.3	21.0	0.6
専門・技術職	221	28.1	53.8	16.7	1.4
作業・技能職	201	23.4	42.3	33.3	1.0
販売・サービス業	134	33.6	44.8	18.7	3.0
保安職	15	20.0	53.3	26.7	-
学生	22	9.1	40.9	50.0	-
その他	51	27.5	47.1	23.5	2.0
家事専業	249	48.2	39.0	9.6	3.2
無職	244	34.8	44.3	14.8	6.1
<家族構成>					
ひとり暮らし	154	25.3	42.2	29.9	2.6
夫妻だけ	364	40.9	42.6	12.9	3.6
親と子ども	732	33.1	45.5	19.1	2.3
親と子どもと祖父母	184	32.1	46.2	19.6	2.2
その他	38	15.8	55.3	26.3	2.6
<住居形態>					
持ち家	1,265	34.3	46.1	16.8	2.8
民営の借家	182	27.5	38.5	33.0	1.1
公営・雇用促進住宅	13	46.2	30.8	15.4	7.7
社宅・寮・官舎	12	33.3	25.0	33.3	8.3
その他	3	33.3	33.3	33.3	-
<居住地区>					
吉原	38	31.6	50.0	15.8	2.6
伝法	80	32.5	42.5	22.5	2.5
今泉	61	26.2	49.2	23.0	1.6
神戸	25	44.0	44.0	4.0	8.0
広見	62	40.3	37.1	22.6	-
青葉台	39	17.9	48.7	30.8	2.6
大淵	69	29.0	53.6	14.5	2.9
富士見台	22	31.8	40.9	22.7	4.5
原田	24	50.0	33.3	12.5	4.2
吉永	39	35.9	46.2	15.4	2.6
吉永北	14	7.1	57.1	28.6	7.1
須津	42	35.7	47.6	11.9	4.8
浮島	4	50.0	25.0	25.0	-
元吉原	33	42.4	39.4	15.2	3.0
富士駅北	60	35.0	46.7	13.3	5.0
富士北	95	35.8	42.1	20.0	2.1
富士駅南	103	31.1	40.8	25.2	2.9
田子浦	108	32.4	44.4	23.1	-
富士南	111	38.7	45.9	14.4	0.9
岩松	100	33.0	43.0	18.0	6.0
岩松北	38	31.6	42.1	23.7	2.6
鷹岡	96	38.5	43.8	16.7	1.0
丘	67	34.3	46.3	14.9	4.5
天間	35	25.7	60.0	14.3	-
富士川	48	31.3	43.8	20.8	4.2
松野	52	28.8	50.0	17.3	3.8
分からない	8	25.0	25.0	37.5	12.5
<居住年数>					
3年未満	43	27.9	53.5	18.6	-
3年以上5年未満	31	19.4	48.4	32.3	-
5年以上10年未満	62	33.9	45.2	21.0	-
10年以上20年未満	156	28.8	44.2	25.6	1.3
20年以上30年未満	200	24.5	43.5	30.0	2.0
30年以上	979	37.0	44.6	15.1	3.3
<未・既婚>					
結婚している	1,045	38.8	46.2	12.6	2.4
結婚していない	248	14.9	40.3	43.5	1.2
離婚または死別	165	29.7	43.0	21.2	6.1
<ライフステージ>					
独身期	124	12.9	31.5	54.0	1.6
家族形成期	91	30.8	52.7	16.5	-
家族成長前期	139	42.4	43.2	14.4	-
家族成長後期	114	32.5	48.2	19.3	-
家族成熟期	221	28.5	48.9	20.8	1.8
高齢期	652	41.1	43.6	10.1	5.2



問9 「広報ふじ」の記事別閲覧状況 2 行政のお知らせ

	全 体 ( 人)	毎 回 読 ん で い る	時 々 読 ん で い る	読 ん で い な い	無 回 答
全 体	1,491	31.0	44.7	21.1	3.2
<性別>					
男性	630	26.5	44.3	25.9	3.3
女性	845	34.6	45.0	17.3	3.2
その他	4	-	50.0	50.0	-
<年齢>					
20代以下	100	6.0	32.0	61.0	1.0
30代	166	22.3	47.6	29.5	0.6
40代	246	28.9	48.0	22.4	0.8
50代	316	26.3	50.3	21.5	1.9
60代	285	32.3	51.2	13.0	3.5
70代以上	367	46.3	34.9	11.2	7.6
<職業>					
農林漁業	21	38.1	47.6	9.5	4.8
自営業	94	27.7	51.1	16.0	5.3
経営・管理職	53	30.2	54.7	15.1	-
事務職	167	32.9	43.7	22.8	0.6
専門・技術職	221	25.8	51.1	21.3	1.8
作業・技能職	201	18.9	44.8	33.8	2.5
販売・サービス業	134	27.6	44.8	24.6	3.0
保安職	15	26.7	46.7	26.7	-
学生	22	4.5	36.4	59.1	-
その他	51	21.6	51.0	25.5	2.0
家事専業	249	43.0	42.2	11.6	3.2
無職	244	40.2	36.9	16.4	6.6
<家族構成>					
ひとり暮らし	154	24.0	41.6	31.8	2.6
夫妻だけ	364	39.3	41.5	15.1	4.1
親と子ども	732	29.6	46.4	21.0	2.9
親と子どもと祖父母	184	29.3	46.2	21.2	3.3
その他	38	15.8	52.6	31.6	-
<住居形態>					
持ち家	1,265	32.6	45.1	18.9	3.4
民営の借家	182	18.7	45.1	35.2	1.1
公営・雇用促進住宅	13	53.8	23.1	15.4	7.7
社宅・寮・官舎	12	16.7	58.3	16.7	8.3
その他	3	33.3	33.3	33.3	-
<居住地区>					
吉原	38	34.2	47.4	10.5	7.9
伝法	80	27.5	47.5	22.5	2.5
今泉	61	32.8	42.6	23.0	1.6
神戸	25	52.0	28.0	12.0	8.0
広見	62	32.3	46.8	21.0	-
青葉台	39	17.9	56.4	23.1	2.6
大淵	69	26.1	50.7	20.3	2.9
富士見台	22	36.4	36.4	22.7	4.5
原田	24	45.8	37.5	12.5	4.2
吉永	39	23.1	56.4	17.9	2.6
吉永北	14	21.4	42.9	28.6	7.1
須津	42	40.5	35.7	19.0	4.8
浮島	4	50.0	25.0	25.0	-
元吉原	33	36.4	45.5	15.2	3.0
富士駅北	60	33.3	48.3	13.3	5.0
富士北	95	33.7	40.0	23.2	3.2
富士駅南	103	29.1	35.9	32.0	2.9
田子浦	108	34.3	44.4	20.4	0.9
富士南	111	28.8	51.4	18.0	1.8
岩松	100	30.0	40.0	24.0	6.0
岩松北	38	28.9	44.7	23.7	2.6
鷹岡	96	33.3	46.9	16.7	3.1
丘	67	26.9	50.7	17.9	4.5
天間	35	25.7	45.7	28.6	-
富士川	48	25.0	47.9	25.0	2.1
松野	52	32.7	44.2	17.3	5.8
分からない	8	12.5	37.5	37.5	12.5
<居住年数>					
3年未満	43	25.6	48.8	25.6	-
3年以上5年未満	31	12.9	58.1	29.0	-
5年以上10年未満	62	29.0	43.5	27.4	-
10年以上20年未満	156	23.7	45.5	28.2	2.6
20年以上30年未満	200	21.5	44.0	32.0	2.5
30年以上	979	35.1	44.3	16.9	3.7
<未・既婚>					
結婚している	1,045	35.7	45.9	15.4	3.0
結婚していない	248	14.1	40.7	43.5	1.6
離婚または死別	165	27.9	44.2	21.8	6.1
<ライフステージ>					
独身期	124	10.5	29.8	58.1	1.6
家族形成期	91	24.2	50.5	25.3	-
家族成長前期	139	30.9	53.2	15.8	-
家族成長後期	114	25.4	50.9	21.9	1.8
家族成熟期	221	29.9	45.2	23.1	1.8
高齢期	652	40.2	42.0	12.0	5.8

問9 「広報ふじ」の記事別閲覧状況 3 市のイベント

	全 体 (人)	毎 回 読 ん で い る	時 々 読 ん で い る	読 ん で い な い	無 回 答
全 体	1,491	37.0	43.3	16.6	3.2
<性別>					
男性	630	30.2	43.0	23.5	3.3
女性	845	42.4	43.3	11.2	3.1
その他	4	-	50.0	50.0	-
<年齢>					
20代以下	100	9.0	39.0	52.0	-
30代	166	36.1	43.4	19.9	0.6
40代	246	38.6	41.5	19.1	0.8
50代	316	33.9	47.5	16.8	1.9
60代	285	36.5	51.9	8.1	3.5
70代以上	367	47.1	35.1	10.1	7.6
<職業>					
農林漁業	21	28.6	57.1	9.5	4.8
自営業	94	29.8	50.0	16.0	4.3
経営・管理職	53	41.5	41.5	17.0	-
事務職	167	43.1	37.1	18.0	1.8
専門・技術職	221	32.1	50.7	15.8	1.4
作業・技能職	201	25.9	43.3	28.4	2.5
販売・サービス業	134	39.6	47.0	10.4	3.0
保安職	15	26.7	53.3	20.0	-
学生	22	9.1	45.5	45.5	-
その他	51	39.2	35.3	23.5	2.0
家事専業	249	50.6	39.4	7.2	2.8
無職	244	37.7	39.8	16.0	6.6
<家族構成>					
ひとり暮らし	154	22.1	46.1	29.2	2.6
夫妻だけ	364	42.9	40.7	12.1	4.4
親と子ども	732	38.0	43.7	15.8	2.5
親と子どもと祖父母	184	38.0	43.5	15.8	2.7
その他	38	23.7	50.0	21.1	5.3
<住居形態>					
持ち家	1,265	38.1	44.0	14.6	3.3
民営の借家	182	28.6	40.7	29.7	1.1
公営・雇用促進住宅	13	61.5	23.1	7.7	7.7
社宅・寮・官舎	12	25.0	50.0	16.7	8.3
その他	3	33.3	33.3	33.3	-
<居住地区>					
吉原	38	39.5	39.5	15.8	5.3
伝法	80	31.3	47.5	20.0	1.3
今泉	61	41.0	34.4	21.3	3.3
神戸	25	48.0	32.0	12.0	8.0
広見	62	46.8	33.9	19.4	-
青葉台	39	20.5	56.4	20.5	2.6
大淵	69	36.2	49.3	11.6	2.9
富士見台	22	40.9	50.0	4.5	4.5
原田	24	50.0	33.3	12.5	4.2
吉永	39	35.9	46.2	15.4	2.6
吉永北	14	21.4	50.0	28.6	-
須津	42	38.1	35.7	19.0	7.1
浮島	4	50.0	25.0	25.0	-
元吉原	33	33.3	48.5	15.2	3.0
富士駅北	60	40.0	45.0	6.7	8.3
富士北	95	40.0	43.2	13.7	3.2
富士駅南	103	27.2	46.6	23.3	2.9
田子浦	108	39.8	37.0	22.2	0.9
富士南	111	41.4	46.8	10.8	0.9
岩松	100	34.0	45.0	16.0	5.0
岩松北	38	34.2	44.7	18.4	2.6
鷹岡	96	39.6	44.8	13.5	2.1
丘	67	38.8	41.8	16.4	3.0
天間	35	40.0	37.1	17.1	5.7
富士川	48	29.2	54.2	14.6	2.1
松野	52	34.6	42.3	17.3	5.8
分からない	8	37.5	25.0	25.0	12.5
<居住年数>					
3年未満	43	27.9	53.5	18.6	-
3年以上5年未満	31	25.8	51.6	22.6	-
5年以上10年未満	62	45.2	35.5	19.4	-
10年以上20年未満	156	32.7	41.0	23.7	2.6
20年以上30年未満	200	29.0	43.0	26.5	1.5
30年以上	979	39.8	43.4	13.0	3.8
<未・既婚>					
結婚している	1,045	43.4	42.3	11.3	3.0
結婚していない	248	15.7	44.8	38.7	0.8
離婚または死別	165	29.7	47.9	15.8	6.7
<ライフステージ>					
独身期	124	13.7	36.3	49.2	0.8
家族形成期	91	37.4	48.4	14.3	-
家族成長前期	139	48.9	39.6	10.8	0.7
家族成長後期	114	38.6	43.9	16.7	0.9
家族成熟期	221	34.8	44.8	18.1	2.3
高齢期	652	42.5	42.5	9.2	5.8

問9 「広報ふじ」の記事別閲覧状況 4 まちかどネットワーク

	全 体 ( 人)	毎 回 読 ん で い る	時 々 読 ん で い る	読 ん で い な い	無 回 答
全 体	1,491	31.3	44.0	21.3	3.4
<性別>					
男性	630	24.9	42.5	28.7	3.8
女性	845	36.4	44.7	15.7	3.1
その他	4	-	50.0	50.0	-
<年齢>					
20代以下	100	8.0	31.0	61.0	-
30代	166	28.3	47.0	24.1	0.6
40代	246	30.5	45.9	23.2	0.4
50代	316	26.9	49.1	21.8	2.2
60代	285	34.4	46.7	14.4	4.6
70代以上	367	41.1	38.1	13.1	7.6
<職業>					
農林漁業	21	38.1	38.1	19.0	4.8
自営業	94	21.3	52.1	21.3	5.3
経営・管理職	53	32.1	43.4	24.5	-
事務職	167	34.7	39.5	24.6	1.2
専門・技術職	221	24.4	56.6	17.6	1.4
作業・技能職	201	22.4	39.8	34.8	3.0
販売・サービス業	134	35.1	46.3	15.7	3.0
保安職	15	26.7	33.3	33.3	6.7
学生	22	9.1	36.4	54.5	-
その他	51	33.3	39.2	25.5	2.0
家事専業	249	46.2	40.2	10.4	3.2
無職	244	31.1	41.0	20.9	7.0
<家族構成>					
ひとり暮らし	154	22.1	44.8	30.5	2.6
夫妻だけ	364	39.3	41.2	14.6	4.9
親と子ども	732	30.7	44.8	22.1	2.3
親と子どもと祖父母	184	29.9	44.6	21.7	3.8
その他	38	15.8	52.6	26.3	5.3
<住居形態>					
持ち家	1,265	32.1	44.5	19.8	3.6
民営の借家	182	24.7	41.8	32.4	1.1
公営・雇用促進住宅	13	53.8	38.5	-	7.7
社宅・寮・官舎	12	25.0	41.7	25.0	8.3
その他	3	33.3	33.3	33.3	-
<居住地区>					
吉原	38	28.9	44.7	21.1	5.3
伝法	80	30.0	45.0	23.8	1.3
今泉	61	31.1	42.6	23.0	3.3
神戸	25	40.0	44.0	12.0	4.0
広見	62	40.3	30.6	27.4	1.6
青葉台	39	20.5	46.2	30.8	2.6
大淵	69	31.9	49.3	14.5	4.3
富士見台	22	18.2	54.5	18.2	9.1
原田	24	37.5	45.8	12.5	4.2
吉永	39	33.3	46.2	17.9	2.6
吉永北	14	21.4	42.9	35.7	-
須津	42	33.3	45.2	16.7	4.8
浮島	4	50.0	25.0	25.0	-
元吉原	33	33.3	45.5	18.2	3.0
富士駅北	60	30.0	46.7	15.0	8.3
富士北	95	33.7	42.1	21.1	3.2
富士駅南	103	27.2	39.8	30.1	2.9
田子浦	108	34.3	43.5	21.3	0.9
富士南	111	35.1	43.2	18.9	2.7
岩松	100	26.0	52.0	17.0	5.0
岩松北	38	31.6	34.2	31.6	2.6
鷹岡	96	33.3	45.8	18.8	2.1
丘	67	31.3	47.8	16.4	4.5
天間	35	34.3	31.4	31.4	2.9
富士川	48	22.9	50.0	25.0	2.1
松野	52	34.6	40.4	19.2	5.8
分からない	8	25.0	50.0	25.0	-
<居住年数>					
3年未満	43	23.3	55.8	20.9	-
3年以上5年未満	31	16.1	54.8	29.0	-
5年以上10年未満	62	33.9	38.7	27.4	-
10年以上20年未満	156	26.3	42.9	28.8	1.9
20年以上30年未満	200	22.5	42.5	32.5	2.5
30年以上	979	34.8	43.9	17.3	4.0
<未・既婚>					
結婚している	1,045	36.6	44.5	15.8	3.2
結婚していない	248	14.5	39.9	45.2	0.4
離婚または死別	165	25.5	49.1	18.8	6.7
<ライフステージ>					
独身期	124	11.3	29.0	58.9	0.8
家族形成期	91	30.8	53.8	15.4	-
家族成長前期	139	39.6	43.9	16.5	-
家族成長後期	114	25.4	49.1	23.7	1.8
家族成熟期	221	28.1	48.4	20.8	2.7
高齢期	652	38.2	41.9	13.7	6.3

問9 「広報ふじ」の記事別閲覧状況 5 できごと紹介

	全 体 ( 人)	毎 回 読 ん で い る	時 々 読 ん で い る	読 ん で い な い	無 回 答
全 体	1,491	28.6	44.6	23.2	3.6
<性別>					
男性	630	22.9	42.2	30.8	4.1
女性	845	33.3	46.4	17.2	3.2
その他	4	-	25.0	75.0	-
<年齢>					
20代以下	100	7.0	27.0	65.0	1.0
30代	166	24.7	47.6	27.1	0.6
40代	246	26.0	46.7	26.8	0.4
50代	316	23.1	50.9	23.1	2.8
60代	285	33.0	47.0	16.1	3.9
70代以上	367	39.5	39.2	13.1	8.2
<職業>					
農林漁業	21	42.9	42.9	9.5	4.8
自営業	94	19.1	56.4	19.1	5.3
経営・管理職	53	28.3	47.2	24.5	-
事務職	167	32.3	41.3	25.1	1.2
専門・技術職	221	21.3	54.8	22.6	1.4
作業・技能職	201	19.4	40.8	35.8	4.0
販売・サービス業	134	32.1	43.3	20.9	3.7
保安職	15	13.3	40.0	46.7	-
学生	22	9.1	40.9	50.0	-
その他	51	29.4	41.2	27.5	2.0
家事専業	249	41.4	44.2	11.6	2.8
無職	244	31.6	38.5	22.5	7.4
<家族構成>					
ひとり暮らし	154	22.7	38.3	35.7	3.2
夫妻だけ	364	34.9	43.4	17.3	4.4
親と子ども	732	28.3	45.9	23.1	2.7
親と子どもと祖父母	184	27.2	46.2	22.8	3.8
その他	38	13.2	52.6	28.9	5.3
<住居形態>					
持ち家	1,265	29.7	45.5	21.0	3.8
民営の借家	182	20.3	40.7	37.9	1.1
公営・雇用促進住宅	13	46.2	38.5	7.7	7.7
社宅・寮・官舎	12	33.3	33.3	33.3	-
その他	3	33.3	33.3	33.3	-
<居住地区>					
吉原	38	26.3	47.4	21.1	5.3
伝法	80	25.0	50.0	23.8	1.3
今泉	61	29.5	42.6	24.6	3.3
神戸	25	40.0	44.0	8.0	8.0
広見	62	35.5	37.1	25.8	1.6
青葉台	39	20.5	41.0	35.9	2.6
大淵	69	31.9	43.5	18.8	5.8
富士見台	22	22.7	50.0	22.7	4.5
原田	24	50.0	37.5	12.5	-
吉永	39	30.8	46.2	20.5	2.6
吉永北	14	21.4	35.7	42.9	-
須津	42	31.0	42.9	19.0	7.1
浮島	4	50.0	-	50.0	-
元吉原	33	27.3	45.5	24.2	3.0
富士駅北	60	26.7	50.0	15.0	8.3
富士北	95	30.5	38.9	27.4	3.2
富士駅南	103	26.2	38.8	32.0	2.9
田子浦	108	27.8	44.4	26.9	0.9
富士南	111	32.4	43.2	21.6	2.7
岩松	100	24.0	48.0	22.0	6.0
岩松北	38	26.3	42.1	28.9	2.6
鷹岡	96	33.3	45.8	18.8	2.1
丘	67	26.9	50.7	16.4	6.0
天間	35	22.9	57.1	17.1	2.9
富士川	48	18.8	52.1	25.0	4.2
松野	52	30.8	46.2	19.2	3.8
分からない	8	25.0	50.0	25.0	-
<居住年数>					
3年未満	43	20.9	53.5	25.6	-
3年以上5年未満	31	16.1	45.2	38.7	-
5年以上10年未満	62	29.0	40.3	30.6	-
10年以上20年未満	156	21.8	46.8	28.8	2.6
20年以上30年未満	200	19.5	43.5	34.5	2.5
30年以上	979	32.6	44.4	18.9	4.1
<未・既婚>					
結婚している	1,045	33.0	46.8	16.9	3.3
結婚していない	248	12.9	37.1	48.4	1.6
離婚または死別	165	26.7	43.6	23.6	6.1
<ライフステージ>					
独身期	124	10.5	25.0	62.9	1.6
家族形成期	91	26.4	53.8	19.8	-
家族成長前期	139	34.5	46.0	19.4	-
家族成長後期	114	21.1	51.8	25.4	1.8
家族成熟期	221	25.3	49.3	22.2	3.2
高齢期	652	36.7	42.6	14.4	6.3

問9 「広報ふじ」の記事別閲覧状況 6 暮らしのたより

	全 体 ( 人)	毎 回 読 ん で い る	時 々 読 ん で い る	読 ん で い な い	無 回 答
全 体	1,491	33.7	40.5	22.5	3.3
<性別>					
男性	630	23.5	40.2	32.1	4.3
女性	845	41.5	40.6	15.3	2.6
その他	4	-	50.0	50.0	-
<年齢>					
20代以下	100	7.0	23.0	70.0	-
30代	166	28.9	43.4	27.1	0.6
40代	246	30.9	46.7	22.4	-
50代	316	32.0	42.7	22.8	2.5
60代	285	35.8	45.6	14.0	4.6
70代以上	367	45.0	33.8	13.9	7.4
<職業>					
農林漁業	21	33.3	47.6	14.3	4.8
自営業	94	26.6	46.8	21.3	5.3
経営・管理職	53	35.8	39.6	22.6	1.9
事務職	167	40.7	34.7	23.4	1.2
専門・技術職	221	26.7	48.0	24.4	0.9
作業・技能職	201	24.4	35.3	37.3	3.0
販売・サービス業	134	35.1	46.3	14.9	3.7
保安職	15	13.3	40.0	46.7	-
学生	22	4.5	31.8	63.6	-
その他	51	27.5	43.1	27.5	2.0
家事専業	249	49.4	38.6	9.6	2.4
無職	244	34.4	38.1	20.5	7.0
<家族構成>					
ひとり暮らし	154	24.7	34.4	37.0	3.9
夫妻だけ	364	39.0	39.0	17.9	4.1
親と子ども	732	33.3	42.8	21.4	2.5
親と子どもと祖父母	184	35.3	40.2	21.7	2.7
その他	38	23.7	39.5	31.6	5.3
<住居形態>					
持ち家	1,265	34.8	41.7	20.1	3.5
民営の借家	182	25.3	34.6	39.0	1.1
公営・雇用促進住宅	13	61.5	23.1	7.7	7.7
社宅・寮・官舎	12	25.0	41.7	33.3	-
その他	3	66.7	-	33.3	-
<居住地区>					
吉原	38	31.6	44.7	18.4	5.3
伝法	80	35.0	37.5	26.3	1.3
今泉	61	41.0	27.9	27.9	3.3
神戸	25	48.0	32.0	12.0	8.0
広見	62	40.3	32.3	27.4	-
青葉台	39	20.5	41.0	35.9	2.6
大淵	69	31.9	44.9	17.4	5.8
富士見台	22	22.7	63.6	9.1	4.5
原田	24	45.8	37.5	12.5	4.2
吉永	39	33.3	35.9	28.2	2.6
吉永北	14	21.4	42.9	35.7	-
須津	42	35.7	35.7	26.2	2.4
浮島	4	50.0	-	50.0	-
元吉原	33	30.3	42.4	21.2	6.1
富士駅北	60	28.3	46.7	18.3	6.7
富士北	95	33.7	45.3	17.9	3.2
富士駅南	103	33.0	35.0	28.2	3.9
田子浦	108	34.3	40.7	24.1	0.9
富士南	111	37.8	43.2	17.1	1.8
岩松	100	28.0	46.0	21.0	5.0
岩松北	38	34.2	34.2	28.9	2.6
鷹岡	96	33.3	44.8	19.8	2.1
丘	67	35.8	43.3	17.9	3.0
天間	35	34.3	42.9	20.0	2.9
富士川	48	31.3	37.5	27.1	4.2
松野	52	34.6	38.5	23.1	3.8
分からない	8	37.5	50.0	12.5	-
<居住年数>					
3年未満	43	20.9	44.2	34.9	-
3年以上5年未満	31	25.8	35.5	38.7	-
5年以上10年未満	62	43.5	35.5	21.0	-
10年以上20年未満	156	27.6	42.3	28.2	1.9
20年以上30年未満	200	23.5	36.0	38.0	2.5
30年以上	979	37.3	41.4	17.6	3.8
<未・既婚>					
結婚している	1,045	38.8	42.2	16.2	2.9
結婚していない	248	14.1	35.5	48.8	1.6
離婚または死別	165	33.3	38.2	21.8	6.7
<ライフステージ>					
独身期	124	10.5	23.4	65.3	0.8
家族形成期	91	28.6	49.5	22.0	-
家族成長前期	139	41.7	41.7	15.8	0.7
家族成長後期	114	24.6	50.0	24.6	0.9
家族成熟期	221	33.5	43.4	20.8	2.3
高齢期	652	41.0	39.0	14.0	6.1

問9 「広報ふじ」の記事別閲覧状況 7 我が家のアイドル

	全 体 ( 人)	毎 回 読 ん で い る	時 々 読 ん で い る	読 ん で い な い	無 回 答
全 体	1,491	23.3	38.4	34.7	3.6
<性別>					
男性	630	17.3	36.5	42.1	4.1
女性	845	28.0	39.8	28.9	3.3
その他	4	-	25.0	75.0	-
<年齢>					
20代以下	100	10.0	27.0	63.0	-
30代	166	28.3	36.7	34.3	0.6
40代	246	22.4	40.7	36.6	0.4
50代	316	18.4	39.6	39.6	2.5
60代	285	24.9	47.0	23.9	4.2
70代以上	367	28.3	33.0	30.0	8.7
<職業>					
農林漁業	21	23.8	47.6	23.8	4.8
自営業	94	20.2	44.7	29.8	5.3
経営・管理職	53	20.8	41.5	37.7	-
事務職	167	26.3	35.3	37.1	1.2
専門・技術職	221	21.3	40.7	36.7	1.4
作業・技能職	201	19.4	33.8	43.8	3.0
販売・サービス業	134	26.1	41.0	28.4	4.5
保安職	15	-	46.7	53.3	-
学生	22	4.5	31.8	63.6	-
その他	51	17.6	45.1	35.3	2.0
家事専業	249	34.1	41.0	22.1	2.8
無職	244	20.1	33.6	38.1	8.2
<家族構成>					
ひとり暮らし	154	13.6	30.5	52.6	3.2
夫妻だけ	364	27.7	40.7	27.5	4.1
親と子ども	732	23.1	40.2	33.7	3.0
親と子どもと祖父母	184	28.8	31.0	36.4	3.8
その他	38	5.3	47.4	42.1	5.3
<住居形態>					
持ち家	1,265	23.8	39.4	32.9	3.9
民営の借家	182	19.8	32.4	46.7	1.1
公営・雇用促進住宅	13	46.2	15.4	30.8	7.7
社宅・寮・官舎	12	16.7	50.0	33.3	-
その他	3	33.3	-	66.7	-
<居住地区>					
吉原	38	21.1	36.8	34.2	7.9
伝法	80	22.5	40.0	36.3	1.3
今泉	61	21.3	36.1	39.3	3.3
神戸	25	24.0	36.0	32.0	8.0
広見	62	24.2	30.6	43.5	1.6
青葉台	39	17.9	43.6	35.9	2.6
大淵	69	24.6	44.9	24.6	5.8
富士見台	22	13.6	36.4	45.5	4.5
原田	24	25.0	45.8	25.0	4.2
吉永	39	23.1	38.5	35.9	2.6
吉永北	14	7.1	42.9	50.0	-
須津	42	19.0	38.1	35.7	7.1
浮島	4	25.0	50.0	25.0	-
元吉原	33	27.3	36.4	33.3	3.0
富士駅北	60	28.3	38.3	25.0	8.3
富士北	95	17.9	37.9	40.0	4.2
富士駅南	103	25.2	30.1	41.7	2.9
田子浦	108	21.3	38.9	38.9	0.9
富士南	111	27.9	41.4	28.8	1.8
岩松	100	25.0	36.0	33.0	6.0
岩松北	38	26.3	23.7	47.4	2.6
鷹岡	96	30.2	42.7	25.0	2.1
丘	67	17.9	46.3	31.3	4.5
天間	35	22.9	45.7	28.6	2.9
富士川	48	25.0	29.2	41.7	4.2
松野	52	25.0	40.4	30.8	3.8
分からない	8	12.5	62.5	25.0	-
<居住年数>					
3年未満	43	27.9	37.2	34.9	-
3年以上5年未満	31	16.1	41.9	41.9	-
5年以上10年未満	62	30.6	37.1	32.3	-
10年以上20年未満	156	16.7	34.6	46.2	2.6
20年以上30年未満	200	19.0	34.5	44.5	2.0
30年以上	979	25.1	39.7	30.8	4.3
<未・既婚>					
結婚している	1,045	27.8	40.3	28.5	3.3
結婚していない	248	11.3	30.2	57.3	1.2
離婚または死別	165	15.2	38.8	39.4	6.7
<ライフステージ>					
独身期	124	9.7	21.8	67.7	0.8
家族形成期	91	40.7	39.6	19.8	-
家族成長前期	139	30.9	34.5	34.5	-
家族成長後期	114	16.7	49.1	32.5	1.8
家族成熟期	221	19.9	39.4	38.0	2.7
高齢期	652	26.8	39.1	27.3	6.7

問9 「広報ふじ」の記事別閲覧状況 8 翌月のカレンダー

	全 体 (人)	毎 回 読 ん で い る	時 々 読 ん で い る	読 ん で い な い	無 回 答
全 体	1,491	26.2	38.8	31.7	3.4
<性別>					
男性	630	22.5	37.9	35.6	4.0
女性	845	28.9	39.3	28.8	3.1
その他	4	25.0	25.0	50.0	-
<年齢>					
20代以下	100	4.0	27.0	69.0	-
30代	166	22.3	38.0	39.2	0.6
40代	246	22.4	43.5	33.7	0.4
50代	316	22.5	41.1	34.2	2.2
60代	285	27.4	46.3	23.2	3.2
70代以上	367	39.0	31.1	21.0	9.0
<職業>					
農林漁業	21	33.3	47.6	14.3	4.8
自営業	94	20.2	39.4	36.2	4.3
経営・管理職	53	24.5	35.8	37.7	1.9
事務職	167	23.4	37.7	38.3	0.6
専門・技術職	221	20.8	42.1	35.7	1.4
作業・技能職	201	22.4	39.8	35.3	2.5
販売・サービス業	134	27.6	43.3	25.4	3.7
保安職	15	13.3	53.3	33.3	-
学生	22	-	18.2	81.8	-
その他	51	29.4	29.4	39.2	2.0
家事専業	249	37.3	40.2	19.3	3.2
無職	244	29.1	33.2	29.5	8.2
<家族構成>					
ひとり暮らし	154	20.1	35.1	41.6	3.2
夫妻だけ	364	31.9	37.1	26.6	4.4
親と子ども	732	24.7	41.0	31.6	2.7
親と子どもと祖父母	184	28.8	37.0	31.0	3.3
その他	38	13.2	39.5	44.7	2.6
<住居形態>					
持ち家	1,265	27.3	39.1	30.0	3.6
民営の借家	182	17.0	39.0	42.9	1.1
公営・雇用促進住宅	13	53.8	23.1	15.4	7.7
社宅・寮・官舎	12	25.0	41.7	33.3	-
その他	3	33.3	-	66.7	-
<居住地区>					
吉原	38	26.3	39.5	28.9	5.3
伝法	80	26.3	31.3	41.3	1.3
今泉	61	29.5	27.9	39.3	3.3
神戸	25	32.0	40.0	24.0	4.0
広見	62	29.0	35.5	33.9	1.6
青葉台	39	20.5	41.0	35.9	2.6
大淵	69	31.9	34.8	27.5	5.8
富士見台	22	22.7	36.4	36.4	4.5
原田	24	37.5	37.5	25.0	-
吉永	39	17.9	53.8	25.6	2.6
吉永北	14	21.4	14.3	64.3	-
須津	42	28.6	33.3	31.0	7.1
浮島	4	50.0	25.0	25.0	-
元吉原	33	24.2	51.5	21.2	3.0
富士駅北	60	26.7	38.3	30.0	5.0
富士北	95	25.3	34.7	33.7	6.3
富士駅南	103	24.3	35.9	36.9	2.9
田子浦	108	26.9	39.8	32.4	0.9
富士南	111	29.7	42.3	26.1	1.8
岩松	100	22.0	44.0	28.0	6.0
岩松北	38	26.3	28.9	42.1	2.6
鷹岡	96	28.1	41.7	28.1	2.1
丘	67	17.9	50.7	28.4	3.0
天間	35	20.0	48.6	28.6	2.9
富士川	48	31.3	29.2	35.4	4.2
松野	52	25.0	46.2	25.0	3.8
分からない	8	25.0	37.5	25.0	12.5
<居住年数>					
3年未満	43	18.6	48.8	32.6	-
3年以上5年未満	31	25.8	35.5	38.7	-
5年以上10年未満	62	19.4	41.9	38.7	-
10年以上20年未満	156	21.8	36.5	39.7	1.9
20年以上30年未満	200	15.5	40.0	43.0	1.5
30年以上	979	30.0	38.2	27.6	4.2
<未・既婚>					
結婚している	1,045	29.9	40.2	26.7	3.3
結婚していない	248	12.5	35.5	50.8	1.2
離婚または死別	165	24.8	34.5	35.2	5.5
<ライフステージ>					
独身期	124	8.9	25.0	65.3	0.8
家族形成期	91	22.0	44.0	34.1	-
家族成長前期	139	32.4	38.1	29.5	-
家族成長後期	114	17.5	49.1	31.6	1.8
家族成熟期	221	20.8	41.2	35.7	2.3
高齢期	652	33.9	37.7	21.9	6.4

問10 「広報ふじ」のQRコードからの市ウェブサイト閲覧状況

	全体 (人)	よく 閲覧している	たま に閲覧する	1回 は閲覧したことがある	閲 覧したことはない	「広 報ふじ」 を読んでいない	無 回 答
全 体	1,491	1.2	6.0	4.8	78.3	8.8	0.9
<性別>							
男性	630	0.6	6.7	3.7	75.4	13.2	0.5
女性	845	1.7	5.6	5.6	80.4	5.6	1.3
その他	4	-	-	-	75.0	25.0	-
<年齢>							
20代以下	100	3.0	1.0	5.0	55.0	36.0	-
30代	166	-	5.4	4.8	77.1	12.7	-
40代	246	0.8	5.3	4.1	77.6	11.8	0.4
50代	316	0.3	7.0	7.3	76.9	8.5	-
60代	285	1.1	7.0	4.9	84.6	1.4	1.1
70代以上	367	2.5	6.5	2.7	81.7	3.8	2.7
<職業>							
農林漁業	21	-	9.5	4.8	85.7	-	-
自営業	94	-	6.4	2.1	88.3	3.2	-
経営・管理職	53	-	5.7	1.9	81.1	11.3	-
事務職	167	-	5.4	7.8	77.8	9.0	-
専門・技術職	221	0.9	7.2	4.5	77.8	9.0	0.5
作業・技能職	201	1.0	6.5	6.0	68.2	17.9	0.5
販売・サービス業	134	0.7	3.7	7.5	81.3	6.0	0.7
保安職	15	-	13.3	-	73.3	13.3	-
学生	22	-	-	4.5	59.1	36.4	-
その他	51	-	13.7	5.9	66.7	11.8	2.0
家事専業	249	3.2	4.4	4.4	82.7	4.0	1.2
無職	244	2.0	6.1	2.5	79.9	7.0	2.5
<家族構成>							
ひとり暮らし	154	1.3	5.2	4.5	74.0	14.9	-
夫妻だけ	364	2.2	7.1	4.9	78.8	5.5	1.4
親と子ども	732	0.8	6.1	5.1	78.1	8.7	1.1
親と子どもと祖父母	184	0.5	3.3	3.8	81.5	10.9	-
その他	38	2.6	5.3	2.6	76.3	10.5	2.6
<住居形態>							
持ち家	1,265	1.3	6.2	5.1	78.2	8.1	1.1
民営の借家	182	0.5	4.4	2.7	77.5	14.8	-
公営・雇用促進住宅	13	7.7	7.7	-	84.6	-	-
社宅・寮・官舎	12	-	-	-	83.3	16.7	-
その他	3	-	-	-	100.0	-	-
<居住地区>							
吉原	38	-	7.9	2.6	84.2	5.3	-
伝法	80	1.3	6.3	6.3	73.8	12.5	-
今泉	61	3.3	6.6	4.9	75.4	9.8	-
神戸	25	-	12.0	12.0	68.0	4.0	4.0
広見	62	-	4.8	6.5	79.0	8.1	1.6
青葉台	39	-	5.1	2.6	82.1	10.3	-
大淵	69	-	7.2	7.2	78.3	5.8	1.4
富士見台	22	-	4.5	18.2	72.7	4.5	-
原田	24	-	8.3	4.2	79.2	4.2	4.2
吉永	39	-	-	2.6	89.7	7.7	-
吉永北	14	7.1	7.1	-	85.7	-	-
須津	42	4.8	9.5	7.1	64.3	11.9	2.4
浮島	4	-	25.0	-	75.0	-	-
元吉原	33	3.0	15.2	3.0	69.7	9.1	-
富士駅北	60	-	5.0	5.0	80.0	6.7	3.3
富士北	95	-	7.4	3.2	73.7	15.8	-
富士駅南	103	1.0	2.9	3.9	74.8	16.5	1.0
田子浦	108	1.9	8.3	2.8	76.9	9.3	0.9
富士南	111	-	7.2	5.4	80.2	7.2	-
岩松	100	-	3.0	2.0	88.0	6.0	1.0
岩松北	38	-	2.6	-	78.9	15.8	2.6
鷹岡	96	1.0	4.2	7.3	80.2	7.3	-
丘	67	6.0	7.5	9.0	70.1	7.5	-
天間	35	-	2.9	2.9	91.4	-	2.9
富士川	48	-	2.1	4.2	85.4	6.3	2.1
松野	52	3.8	3.8	-	84.6	5.8	1.9
分からない	8	12.5	-	12.5	62.5	12.5	-
<居住年数>							
3年未満	43	-	2.3	9.3	79.1	9.3	-
3年以上5年未満	31	-	3.2	9.7	77.4	9.7	-
5年以上10年未満	62	-	4.8	1.6	79.0	12.9	1.6
10年以上20年未満	156	3.2	1.9	5.1	70.5	18.6	0.6
20年以上30年未満	200	1.5	8.5	6.0	68.5	15.5	-
30年以上	979	0.9	6.4	4.2	81.5	5.7	1.2
<未・既婚>							
結婚している	1,045	1.1	6.6	4.8	81.6	5.0	0.9
結婚していない	248	1.2	4.8	4.0	64.1	25.8	-
離婚または死別	165	1.8	4.2	4.8	80.0	6.7	2.4
<ライフステージ>							
独身期	124	2.4	1.6	4.0	57.3	34.7	-
家族形成期	91	-	5.5	5.5	80.2	8.8	-
家族成長前期	139	0.7	4.3	2.9	86.3	5.0	0.7
家族成長後期	114	0.9	4.4	5.3	79.8	9.6	-
家族成熟期	221	0.5	9.0	8.1	72.9	9.5	-
高齢期	652	1.8	6.7	3.7	83.0	2.8	2.0



問 10-1 QRコードから閲覧したことがない理由

	全 体 ( 人)	ら Q R コ ド を 読 み 取 る 方 法 を 知 ら ない か ら	い Q R コ ド を 読 み 取 る 手 段 が な い か ら	だ 掲 載 し て あ る 内 容 だ け で 十 分 だ か ら	だ Q R コ ド を 読 み 取 る の は 面 倒 だ か ら	ら Q R コ ド に 気 づ か な か つ た か	そ の 他	無 回 答
全 体	1,167	15.8	8.0	36.8	18.2	32.6	2.9	0.9
<性別>								
男性	475	16.6	8.6	34.9	18.1	32.0	2.9	0.4
女性	679	15.2	7.4	38.6	17.8	33.1	2.9	1.2
その他	3	33.3	33.3	-	66.7	33.3	-	-
<年齢>								
20代以下	55	1.8	-	34.5	14.5	60.0	1.8	-
30代	128	2.3	-	35.9	19.5	53.9	3.1	0.8
40代	191	3.1	1.6	35.1	15.7	49.7	4.7	0.5
50代	243	7.0	1.6	37.4	19.8	34.6	3.3	2.1
60代	241	16.6	10.0	41.9	19.5	25.3	2.9	-
70代以上	300	38.3	20.3	34.7	17.3	12.3	1.7	1.0
<職業>								
農林漁業	18	27.8	-	33.3	22.2	38.9	-	-
自営業	83	9.6	6.0	39.8	24.1	25.3	4.8	-
経営・管理職	43	7.0	4.7	44.2	14.0	37.2	-	2.3
事務職	130	2.3	-	45.4	17.7	37.7	3.8	1.5
専門・技術職	172	5.8	2.3	33.1	18.0	44.8	3.5	-
作業・技能職	137	16.8	7.3	32.1	22.6	37.2	2.2	-
販売・サービス業	109	7.3	2.8	33.9	22.0	43.1	3.7	0.9
保安職	11	18.2	9.1	45.5	18.2	18.2	9.1	-
学生	13	-	-	61.5	15.4	46.2	-	-
その他	34	5.9	2.9	41.2	8.8	41.2	5.9	-
家事専業	206	29.1	12.6	37.4	16.0	24.8	1.5	1.9
無職	195	29.2	20.5	34.4	15.4	18.5	3.1	0.5
<家族構成>								
ひとり暮らし	114	21.1	13.2	31.6	14.0	29.8	3.5	-
夫妻だけ	287	23.0	10.1	35.2	18.5	22.6	2.1	1.0
親と子ども	572	11.7	7.2	39.2	18.9	36.9	3.1	0.9
親と子どもと祖父母	150	12.7	2.0	38.0	19.3	40.0	2.0	0.7
その他	29	17.2	10.3	27.6	13.8	27.6	6.9	-
<住居形態>								
持ち家	989	16.7	7.8	38.6	18.1	31.2	2.7	0.5
民営の借家	141	8.5	8.5	27.7	19.9	44.7	3.5	1.4
公営・雇用促進住宅	11	36.4	18.2	18.2	-	27.3	-	-
社宅・寮・官舎	10	-	-	50.0	30.0	30.0	-	10.0
その他	3	-	-	-	-	33.3	33.3	33.3
<居住地区>								
吉原	32	12.5	12.5	43.8	21.9	18.8	-	3.1
伝法	59	13.6	8.5	39.0	15.3	30.5	3.4	1.7
今泉	46	8.7	2.2	45.7	15.2	39.1	2.2	-
神戸	17	17.6	5.9	64.7	11.8	17.6	-	5.9
広見	49	12.2	6.1	34.7	14.3	36.7	2.0	2.0
青葉台	32	3.1	6.3	28.1	12.5	46.9	9.4	-
大淵	54	18.5	13.0	27.8	14.8	44.4	-	1.9
富士見台	16	18.8	18.8	25.0	6.3	31.3	-	-
原田	19	15.8	5.3	26.3	31.6	26.3	5.3	-
吉永	35	22.9	14.3	40.0	20.0	25.7	2.9	-
吉永北	12	25.0	8.3	25.0	33.3	16.7	16.7	-
須津	27	29.6	11.1	44.4	18.5	22.2	3.7	-
浮島	3	-	-	-	-	100.0	-	-
元吉原	23	8.7	-	39.1	43.5	26.1	4.3	-
富士駅北	48	6.3	4.2	47.9	16.7	33.3	4.2	-
富士北	70	15.7	10.0	31.4	22.9	34.3	-	1.4
富士駅南	77	16.9	6.5	35.1	13.0	37.7	5.2	-
田子浦	83	24.1	6.0	31.3	19.3	32.5	4.8	1.2
富士南	89	12.4	9.0	43.8	18.0	24.7	4.5	1.1
岩松	88	13.6	10.2	39.8	12.5	30.7	2.3	-
岩松北	30	20.0	6.7	36.7	26.7	30.0	-	-
鷹岡	77	15.6	6.5	39.0	18.2	26.0	1.3	1.3
丘	47	14.9	8.5	23.4	21.3	46.8	2.1	-
天間	32	12.5	3.1	31.3	12.5	62.5	-	-
富士川	41	14.6	4.9	48.8	19.5	29.3	7.3	-
松野	44	22.7	9.1	36.4	25.0	25.0	-	2.3
分からない	5	20.0	20.0	20.0	20.0	60.0	-	-
<居住年数>								
3年未満	34	-	8.8	38.2	11.8	50.0	2.9	-
3年以上5年未満	24	8.3	4.2	20.8	20.8	45.8	8.3	-
5年以上10年未満	49	8.2	-	36.7	22.4	49.0	2.0	2.0
10年以上20年未満	110	5.5	4.5	35.5	16.4	44.5	7.3	0.9
20年以上30年未満	137	8.8	1.5	32.8	13.1	49.6	2.9	0.7
30年以上	798	19.7	10.0	38.3	19.2	26.3	2.3	0.8
<未・既婚>								
結婚している	853	16.8	7.4	39.0	18.1	32.0	2.3	0.6
結婚していない	159	7.5	8.2	32.7	15.1	40.9	4.4	1.3
離婚または死別	132	18.9	10.6	29.5	22.7	30.3	3.0	2.3
<ライフステージ>								
独身期	71	5.6	-	31.0	14.1	54.9	2.8	1.4
家族形成期	73	-	-	34.2	20.5	65.8	1.4	-
家族成長前期	120	1.7	-	34.2	15.0	54.2	5.0	0.8
家族成長後期	91	5.5	2.2	38.5	18.7	37.4	2.2	-
家族成熟期	161	5.0	-	41.6	19.9	35.4	3.7	2.5
高齢期	541	28.7	15.7	37.9	18.3	18.1	2.2	0.6

## 問11 今後「広報ふじ」で特に知りたい、または取り上げてほしいと思うこと

	全体 (人)	市の施策(市で行っている事業)や予算	市の行事やお知らせ	グループの活動や人物紹介	市民の作品や投稿	地域の行事や話題	市内の歴史や文化、自然	衣食住に関する家庭記事	福祉や健康に関する情報	趣味やスポーツに関する情報	市の魅力や特色に関すること	日常生活に関する法律や条例についての易しい解説	その他
全体	1,491	14.6	38.5	4.1	1.2	22.9	10.3	9.9	20.9	11.3	12.0	12.9	1.7
<性別>													
男性	630	18.7	36.7	4.1	1.9	21.3	11.4	6.0	15.4	13.7	11.4	13.0	1.4
女性	845	11.7	40.4	3.9	0.7	24.4	9.3	12.7	24.7	9.5	12.4	12.7	1.7
その他	4	-	-	25.0	-	-	25.0	-	25.0	-	25.0	25.0	25.0
<年齢>													
20代以下	100	11.0	36.0	5.0	2.0	15.0	5.0	5.0	7.0	17.0	14.0	6.0	3.0
30代	166	15.1	43.4	4.2	1.2	25.3	4.2	13.9	7.2	14.5	9.6	10.8	4.2
40代	246	12.6	38.6	5.3	1.2	28.0	5.7	11.8	13.8	15.0	13.0	13.4	1.6
50代	316	13.0	42.4	4.1	0.3	22.2	8.9	7.9	20.9	10.1	14.6	15.8	1.3
60代	285	17.5	38.9	3.2	1.1	23.2	13.0	8.8	27.4	9.8	11.6	13.0	1.1
70代以上	367	15.8	33.5	3.8	1.9	21.3	16.9	10.4	30.2	7.9	10.1	12.5	0.8
<職業>													
農林漁業	21	14.3	47.6	4.8	-	42.9	19.0	4.8	19.0	-	14.3	9.5	-
自営業	94	16.0	35.1	6.4	1.1	26.6	9.6	10.6	20.2	10.6	10.6	11.7	4.3
経営・管理職	53	26.4	41.5	3.8	-	20.8	9.4	3.8	17.0	11.3	17.0	11.3	1.9
事務職	167	14.4	43.7	4.2	1.2	25.1	9.6	7.2	15.6	10.8	12.0	16.8	2.4
専門・技術職	221	12.2	49.8	5.0	1.8	22.6	7.2	9.5	16.3	15.8	13.1	13.6	1.4
作業・技能職	201	11.9	32.3	4.0	1.0	22.4	8.0	5.0	13.9	13.9	13.9	11.9	1.5
販売・サービス業	134	13.4	32.8	1.5	0.7	23.1	11.2	16.4	17.9	18.7	13.4	11.9	3.0
保安職	15	20.0	53.3	-	-	20.0	6.7	13.3	6.7	20.0	6.7	13.3	-
学生	22	22.7	31.8	18.2	-	13.6	9.1	4.5	4.5	22.7	18.2	4.5	-
その他	51	15.7	29.4	2.0	3.9	25.5	9.8	5.9	25.5	9.8	17.6	13.7	-
家事専業	249	15.3	44.6	3.2	0.4	20.5	11.2	17.3	32.1	5.2	9.2	13.7	0.8
無職	244	14.3	28.7	4.5	1.6	20.9	15.2	7.0	25.8	7.8	9.8	12.3	1.2
<家族構成>													
ひとり暮らし	154	14.9	29.2	1.9	0.6	17.5	13.6	9.7	20.8	11.0	9.1	13.6	1.9
夫妻だけ	364	15.1	37.9	4.1	1.4	22.0	12.6	9.6	25.8	9.9	12.9	14.6	0.3
親と子ども	732	14.9	40.8	4.4	1.4	24.7	9.2	10.1	18.6	11.7	12.4	12.0	2.2
親と子どもと祖父母	184	12.5	42.9	5.4	1.1	25.0	6.5	8.7	21.2	13.0	9.8	11.4	1.6
その他	38	15.8	23.7	2.6	-	13.2	21.1	10.5	13.2	7.9	18.4	18.4	2.6
<住居形態>													
持ち家	1,265	14.6	39.3	4.3	1.3	22.4	10.8	9.8	21.5	11.4	11.9	13.0	1.4
民営の借家	182	14.3	35.7	3.8	-	25.8	7.7	8.8	14.8	11.0	13.2	11.5	2.7
公営・雇用促進住宅	13	15.4	23.1	-	-	23.1	15.4	7.7	30.8	7.7	7.7	23.1	7.7
社宅・寮・官舎	12	25.0	33.3	-	-	33.3	-	25.0	25.0	-	8.3	16.7	-
その他	3	-	33.3	-	-	33.3	33.3	-	33.3	-	33.3	-	-
<居住地区>													
吉原	38	7.9	31.6	5.3	-	26.3	15.8	7.9	26.3	7.9	13.2	26.3	2.6
伝法	80	13.8	36.3	3.8	1.3	20.0	12.5	11.3	25.0	8.8	12.5	20.0	3.8
今泉	61	11.5	32.8	4.9	-	18.0	6.6	13.1	21.3	13.1	14.8	9.8	1.6
神戸	25	12.0	44.0	-	-	20.0	4.0	-	40.0	12.0	12.0	16.0	4.0
広見	62	17.7	41.9	1.6	1.6	24.2	9.7	8.1	16.1	11.3	14.5	16.1	3.2
青葉台	39	10.3	25.6	7.7	2.6	12.8	12.8	5.1	10.3	10.3	15.4	10.3	-
大淵	69	15.9	39.1	5.8	1.4	17.4	11.6	17.4	15.9	7.2	11.6	15.9	1.4
富士見台	22	22.7	22.7	-	-	13.6	13.6	-	27.3	13.6	13.6	18.2	-
原田	24	8.3	54.2	-	-	29.2	20.8	-	20.8	12.5	16.7	16.7	-
吉永	39	12.8	48.7	-	-	30.8	7.7	12.8	12.8	10.3	2.6	15.4	2.6
吉永北	14	14.3	42.9	-	-	-	-	7.1	28.6	-	21.4	28.6	-
須津	42	19.0	38.1	4.8	2.4	14.3	11.9	7.1	21.4	19.0	7.1	9.5	-
浮島	4	25.0	50.0	-	-	-	-	-	25.0	-	25.0	25.0	-
元吉原	33	27.3	54.5	-	-	24.2	6.1	12.1	27.3	3.0	6.1	21.2	-
富士駅北	60	16.7	45.0	5.0	1.7	31.7	15.0	5.0	6.7	5.0	21.7	13.3	-
富士北	95	12.6	42.1	4.2	-	26.3	7.4	9.5	21.1	14.7	11.6	14.7	-
富士駅南	103	18.4	28.2	7.8	1.9	19.4	9.7	14.6	15.5	10.7	9.7	10.7	-
田子浦	108	18.5	36.1	5.6	0.9	26.9	5.6	8.3	23.1	8.3	13.0	12.0	0.9
富士南	111	11.7	45.0	3.6	-	27.0	10.8	9.9	22.5	14.4	17.1	8.1	0.9
岩松	100	14.0	35.0	3.0	2.0	25.0	9.0	12.0	19.0	10.0	5.0	11.0	1.0
岩松北	38	10.5	39.5	-	-	21.1	18.4	2.6	13.2	15.8	13.2	10.5	2.6
鷹岡	96	8.3	36.5	6.3	2.1	22.9	12.5	11.5	21.9	12.5	11.5	11.5	4.2
丘	67	9.0	46.3	6.0	-	28.4	16.4	11.9	26.9	16.4	7.5	10.4	4.5
天間	35	17.1	37.1	8.6	8.6	25.7	5.7	8.6	22.9	5.7	2.9	11.4	5.7
富士川	48	14.6	33.3	2.1	-	20.8	8.3	8.3	22.9	14.6	20.8	10.4	2.1
松野	52	23.1	40.4	1.9	-	21.2	9.6	11.5	30.8	11.5	9.6	5.8	-
分からない	8	25.0	37.5	-	-	-	-	-	12.5	25.0	25.0	-	-
<居住年数>													
3年未満	43	14.0	34.9	2.3	-	25.6	14.0	11.6	14.0	18.6	14.0	7.0	-
3年以上5年未満	31	16.1	48.4	3.2	3.2	25.8	6.5	16.1	19.4	9.7	16.1	12.9	-
5年以上10年未満	62	8.1	43.5	6.5	-	16.1	6.5	16.1	8.1	6.5	14.5	9.7	4.8
10年以上20年未満	156	16.0	38.5	5.8	1.3	28.2	4.5	7.1	16.7	12.2	12.2	9.6	1.3
20年以上30年未満	200	11.0	38.5	3.0	0.5	25.0	7.5	7.0	14.5	15.5	14.5	14.5	2.5
30年以上	979	15.5	38.2	4.1	1.3	21.9	12.2	10.2	23.8	10.3	11.2	13.7	1.4
<未・既婚>													
結婚している	1,045	14.9	41.1	4.6	1.3	24.8	10.9	11.0	21.8	11.1	11.9	12.6	1.4
結婚していない	248	13.7	31.9	2.8	0.8	15.7	7.7	6.9	14.9	13.7	14.5	11.7	2.4
離婚または死別	165	13.3	33.3	2.4	-	22.4	12.1	7.9	23.0	9.7	10.3	17.6	1.8
<ライフステージ>													
独身期	124	12.1	31.5	4.8	1.6	12.9	4.0	5.6	9.7	18.5	13.7	8.1	3.2
家族形成期	91	16.5	54.9	3.3	1.1	27.5	-	18.7	6.6	9.9	12.1	14.3	3.3
家族成長前期	139	14.4	43.9	7.9	1.4	35.3	11.5	6.5	9.4	16.5	10.8	6.5	4.3
家族成長後期	114	11.4	43.9	5.3	-	21.9	6.1	12.3	14.9	15.8	16.7	12.3	0.9
家族成熟期	221	11.3	40.3	1.8	1.4	23.1	6.3	9.0	24.0	10.4	12.7	15.8	1.8
高齢期	652	16.6	35.9	3.5	1.5	22.1	15.2	9.7	29.0	8.7	10.7	12.7	0.9

(続き) 問 11 今後「広報ふじ」で特に知りたい、または取り上げてほしいと思うこと

	全 体 ( 人)	特 に な い	無 回 答
全 体	1,491	12.4	0.8
<性別>			
男性	630	14.0	0.8
女性	845	11.4	0.8
その他	4	25.0	-
<年齢>			
20代以下	100	26.0	-
30代	166	14.5	-
40代	246	13.0	0.8
50代	316	13.6	0.3
60代	285	10.9	0.4
70代以上	367	7.9	2.2
<職業>			
農林漁業	21	9.5	-
自営業	94	8.5	1.1
経営・管理職	53	15.1	-
事務職	167	10.8	-
専門・技術職	221	10.0	-
作業・技能職	201	20.9	0.5
販売・サービス業	134	11.2	0.7
保安職	15	13.3	-
学生	22	13.6	-
その他	51	15.7	2.0
家事専業	249	7.2	1.2
無職	244	16.0	2.0
<家族構成>			
ひとり暮らし	154	20.8	0.6
夫妻だけ	364	9.9	0.8
親と子ども	732	11.6	0.8
親と子どもと祖父母	184	13.0	-
その他	38	15.8	2.6
<住居形態>			
持ち家	1,265	11.9	0.8
民営の借家	182	17.0	1.1
公営・雇用促進住宅	13	15.4	-
社宅・寮・官舎	12	-	-
その他	3	-	-
<居住地区>			
吉原	38	7.9	-
伝法	80	10.0	-
今泉	61	18.0	-
神戸	25	8.0	-
広見	62	9.7	-
青葉台	39	23.1	-
大淵	69	13.0	1.4
富士見台	22	22.7	-
原田	24	8.3	-
吉永	39	12.8	2.6
吉永北	14	14.3	7.1
須津	42	14.3	-
浮島	4	-	-
元吉原	33	3.0	-
富士駅北	60	10.0	1.7
富士北	95	9.5	-
富士駅南	103	21.4	1.9
田子浦	108	13.0	0.9
富士南	111	9.0	-
岩松	100	21.0	1.0
岩松北	38	18.4	5.3
鷹岡	96	8.3	1.0
丘	67	6.0	-
天間	35	8.6	2.9
富士川	48	14.6	-
松野	52	7.7	-
分からない	8	12.5	-
<居住年数>			
3年未満	43	16.3	-
3年以上5年未満	31	6.5	-
5年以上10年未満	62	19.4	1.6
10年以上20年未満	156	14.1	1.3
20年以上30年未満	200	16.0	-
30年以上	979	11.0	0.9
<未・既婚>			
結婚している	1,045	9.9	0.7
結婚していない	248	21.0	0.8
離婚または死別	165	15.8	0.6
<ライフステージ>			
独身期	124	25.0	-
家族形成期	91	9.9	-
家族成長前期	139	9.4	-
家族成長後期	114	13.2	-
家族成熟期	221	15.4	-
高齢期	652	9.2	1.4

問12 「広報ふじ」をさらに読みやすくするために必要だと思う改善方法

	全 体 ( 人)	特 集 記 事 を 毎 号 入 れ る	文 字 を 大 き く す る	写 真 を 多 く す る	イ ラ ス ト や 表 を 多 く す る	行 政 用 語 や 言 い 回 し を も つ と 分 かり や す い 表 現 に す る	レ イ ア ウ ト ( 紙 面 の 構 成 を も つ と 工 夫 す る	全 号 を フル カ ラー に す る	紙 面 を 大 き く す る ( 新 聞 の 半 分 く ら い の 大 き さ)	縦 書 き を 横 書 き に す る	「 や さ し い 日 本 語 」 を 使 っ た 記 事 を 増 や す	ペ ー ジ 数 を 減 ら す	ペ ー ジ 数 を 増 や す
全 体	1,491	19.2	16.7	18.4	13.1	23.3	8.0	2.5	1.7	3.3	9.2	3.6	3.1
<性別>													
男性	630	19.4	14.6	19.7	14.0	19.4	7.8	2.9	2.1	2.9	8.1	4.1	3.7
女性	845	19.2	18.0	17.0	12.2	26.0	8.2	2.2	1.5	3.7	9.8	3.2	2.5
その他	4	-	75.0	50.0	50.0	50.0	25.0	-	-	-	25.0	25.0	25.0
<年齢>													
20代以下	100	9.0	8.0	15.0	17.0	16.0	6.0	4.0	-	2.0	11.0	2.0	1.0
30代	166	18.7	11.4	28.9	18.1	21.7	13.9	4.2	0.6	4.2	7.2	4.8	2.4
40代	246	16.7	15.4	22.4	19.1	21.5	9.8	1.2	2.4	3.7	7.3	5.3	4.1
50代	316	15.5	17.4	19.6	12.3	22.8	9.8	4.1	1.9	2.2	7.9	2.8	3.8
60代	285	21.1	17.2	18.2	13.3	24.2	8.1	1.8	2.1	3.5	6.7	3.5	2.8
70代以上	367	25.6	21.3	10.6	6.3	26.7	3.3	1.4	1.9	3.8	13.6	3.3	2.7
<職業>													
農林漁業	21	23.8	28.6	19.0	9.5	19.0	4.8	4.8	-	-	14.3	4.8	14.3
自営業	94	18.1	19.1	12.8	11.7	22.3	5.3	2.1	1.1	6.4	11.7	2.1	3.2
経営・管理職	53	17.0	7.5	13.2	17.0	15.1	9.4	3.8	3.8	5.7	3.8	5.7	-
事務職	167	18.0	10.8	15.6	14.4	22.8	9.0	2.4	0.6	4.8	6.0	2.4	3.6
専門・技術職	221	21.3	8.6	24.9	18.1	21.7	11.8	4.1	1.4	2.7	6.8	3.6	2.7
作業・技能職	201	14.9	17.4	21.4	13.4	20.9	6.0	2.0	2.0	3.5	10.0	5.0	2.5
販売・サービス業	134	22.4	19.4	19.4	14.2	26.9	11.9	4.5	0.7	3.7	8.2	3.0	3.7
保安職	15	6.7	-	33.3	20.0	13.3	6.7	-	-	-	-	6.7	6.7
学生	22	4.5	4.5	18.2	27.3	13.6	4.5	-	-	-	13.6	4.5	-
その他	51	17.6	13.7	19.6	9.8	19.6	2.0	2.0	2.0	-	11.8	2.0	2.0
家事専業	249	20.9	24.1	16.9	8.4	29.3	8.8	2.0	1.2	2.8	9.6	3.6	2.0
無職	244	21.3	20.5	13.9	10.7	23.0	4.9	0.8	3.3	2.5	11.5	4.1	3.7
<家族構成>													
ひとり暮らし	154	20.1	13.0	19.5	13.6	18.8	8.4	3.9	1.3	4.5	8.4	3.2	6.5
夫妻だけ	364	24.2	18.7	17.6	10.7	23.1	7.7	1.1	1.1	4.4	8.0	3.8	2.7
親と子ども	732	16.4	16.7	17.9	13.9	23.8	7.9	2.2	1.8	2.7	9.2	3.6	2.5
親と子どもと祖父母	184	18.5	13.6	20.7	14.1	24.5	9.8	5.4	2.7	1.6	10.3	2.7	3.3
その他	38	26.3	28.9	21.1	15.8	31.6	5.3	-	2.6	5.3	13.2	7.9	2.6
<住居形態>													
持ち家	1,265	20.2	17.2	17.9	12.6	23.8	8.3	2.5	1.8	3.2	8.1	3.9	3.0
民営の借家	182	13.2	12.6	21.4	16.5	20.3	6.0	2.7	1.1	3.3	13.2	2.2	2.2
公営・雇用促進住宅	13	15.4	7.7	7.7	-	23.1	-	-	-	7.7	15.4	7.7	7.7
社宅・寮・官舎	12	-	16.7	16.7	16.7	16.7	8.3	-	-	-	16.7	-	8.3
その他	3	33.3	66.7	33.3	33.3	-	-	-	-	-	33.3	-	-
<居住地区>													
吉原	38	18.4	10.5	10.5	5.3	28.9	2.6	-	-	7.9	18.4	2.6	2.6
伝法	80	25.0	12.5	22.5	16.3	17.5	12.5	2.5	-	7.5	10.0	5.0	5.0
今泉	61	19.7	24.6	21.3	11.5	23.0	9.8	4.9	-	-	11.5	1.6	1.6
神戸	25	8.0	20.0	12.0	8.0	36.0	4.0	-	4.0	-	8.0	4.0	-
広見	62	22.6	19.4	11.3	11.3	22.6	8.1	1.6	-	1.6	9.7	9.7	4.8
青葉台	39	5.1	10.3	23.1	17.9	15.4	2.6	-	-	-	10.3	-	-
大淵	69	21.7	23.2	20.3	13.0	29.0	2.9	5.8	5.8	-	14.5	8.7	-
富士見台	22	22.7	4.5	-	4.5	27.3	9.1	-	9.1	13.6	4.5	4.5	9.1
原田	24	25.0	16.7	29.2	16.7	8.3	8.3	-	-	-	12.5	-	12.5
吉永	39	20.5	20.5	25.6	17.9	20.5	2.6	2.6	5.1	7.7	5.1	7.7	-
吉永北	14	-	21.4	14.3	21.4	14.3	14.3	-	-	-	-	-	-
須津	42	26.2	9.5	14.3	7.1	14.3	9.5	-	-	2.4	2.4	2.4	-
浮島	4	25.0	25.0	25.0	-	-	25.0	-	-	-	25.0	-	-
元吉原	33	18.2	27.3	24.2	12.1	33.3	6.1	6.1	6.1	3.0	15.2	3.0	-
富士駅北	60	21.7	11.7	20.0	11.7	26.7	15.0	3.3	-	5.0	13.3	5.0	6.7
富士北	95	21.1	17.9	16.8	17.9	22.1	9.5	4.2	1.1	3.2	10.5	1.1	6.3
富士駅南	103	19.4	15.5	22.3	12.6	17.5	11.7	3.9	-	1.0	5.8	5.8	2.9
田子浦	108	18.5	14.8	18.5	13.9	20.4	7.4	1.9	0.9	3.7	11.1	2.8	2.8
富士南	111	26.1	14.4	24.3	13.5	26.1	6.3	1.8	1.8	4.5	5.4	3.6	1.8
岩松	100	14.0	14.0	12.0	7.0	23.0	3.0	4.0	2.0	2.0	4.0	4.0	2.0
岩松北	38	7.9	7.9	13.2	13.2	18.4	10.5	-	-	2.6	5.3	7.9	7.9
鷹岡	96	11.5	22.9	15.6	13.5	29.2	7.3	-	3.1	2.1	8.3	2.1	4.2
丘	67	22.4	20.9	22.4	14.9	31.3	7.5	1.5	4.5	3.0	7.5	-	3.0
天間	35	14.3	17.1	20.0	11.4	22.9	5.7	5.7	-	5.7	11.4	-	-
富士川	48	27.1	12.5	8.3	12.5	27.1	8.3	-	2.1	6.3	10.4	-	2.1
松野	52	13.5	19.2	17.3	17.3	19.2	15.4	1.9	1.9	3.8	9.6	5.8	-
分からない	8	12.5	25.0	12.5	12.5	12.5	-	12.5	-	-	-	-	-
<居住年数>													
3年未満	43	18.6	2.3	34.9	11.6	11.6	9.3	-	2.3	4.7	-	4.7	-
3年以上5年未満	31	25.8	16.1	19.4	25.8	9.7	12.9	6.5	-	19.4	19.4	6.5	3.2
5年以上10年未満	62	11.3	14.5	27.4	17.7	22.6	16.1	6.5	1.6	1.6	9.7	1.6	-
10年以上20年未満	156	12.2	15.4	17.9	15.4	21.2	11.5	1.9	0.6	2.6	7.7	7.7	1.9
20年以上30年未満	200	15.0	14.5	17.5	16.0	18.5	7.0	3.5	1.5	2.5	7.5	1.5	3.5
30年以上	979	21.5	18.0	17.3	11.5	25.5	6.9	2.0	1.9	3.1	9.5	3.5	3.4
<未・既婚>													
結婚している	1,045	21.0	17.5	18.7	12.5	24.2	8.2	2.2	1.4	3.4	8.9	3.7	2.8
結婚していない	248	11.7	13.3	17.3	16.9	18.1	8.5	2.0	1.2	2.8	8.9	3.2	2.8
離婚または死別	165	18.2	17.0	17.0	11.5	26.1	6.1	4.8	3.6	3.0	9.7	3.6	4.8
<ライフステージ>													
独身期	124	8.9	9.7	16.9	17.7	18.5	6.5	3.2	-	3.2	10.5	2.4	0.8
家族形成期	91	19.8	8.8	27.5	17.6	18.7	13.2	1.1	1.1	3.3	6.6	3.3	3.3
家族成長前期	139	20.1	10.8	26.6	21.6	24.5	12.2	3.6	2.2	2.2	7.2	3.6	4.3
家族成長後期	114	14.9	18.4	20.2	12.3	20.2	12.3	2.6	1.8	2.6	7.9	7.0	3.5
家族成熟期	221	15.4	18.6	17.2	14.0	24.4	8.1	5.0	1.4	2.7	8.6	3.2	2.3
老齢期	652	23.6	19.5	14.0	9.4	25.6	5.4	1.5	2.0	3.7	10.6	3.4	2.8

(続き) 問 12 「広報ふじ」がさらに読みやすくするために必要だと思う改善方法

	全 体 ( 人)	発 行 回 数 を 減 ら す	発 行 回 数 を 増 や す	紙 質 を よ く す る	そ の 他	現 状 の ま ま で よ い	分 か ら な い	無 回 答
全 体	1,491	12.4	0.3	0.3	2.9	24.4	10.9	1.2
<性別>								
男性	630	10.0	0.5	0.2	2.9	24.1	12.9	2.1
女性	845	14.2	0.1	0.4	2.8	24.6	9.5	0.6
その他	4	25.0	25.0	-	-	-	25.0	-
<年齢>								
20代以下	100	7.0	1.0	-	6.0	14.0	29.0	-
30代	166	10.8	-	1.2	3.6	21.7	15.1	0.6
40代	246	13.0	-	-	5.3	23.2	9.3	0.4
50代	316	12.0	0.6	-	2.8	27.2	10.8	1.3
60代	285	15.8	0.4	-	1.4	26.0	8.8	1.1
70代以上	367	12.0	0.3	0.5	1.1	25.3	7.1	2.5
<職業>								
農林漁業	21	14.3	-	-	4.8	19.0	9.5	-
自営業	94	14.9	-	-	6.4	23.4	11.7	2.1
経営・管理職	53	7.5	-	-	1.9	30.2	18.9	-
事務職	167	12.0	-	-	3.0	26.3	11.4	-
専門・技術職	221	10.4	0.5	-	3.2	27.6	8.6	0.5
作業・技能職	201	14.9	0.5	0.5	2.5	22.4	14.4	1.5
販売・サービス業	134	14.2	-	-	2.2	20.9	9.0	1.5
保安職	15	13.3	6.7	-	6.7	26.7	-	-
学生	22	-	-	-	4.5	13.6	27.3	-
その他	51	11.8	-	-	3.9	29.4	13.7	2.0
家事専業	249	12.4	-	-	2.0	24.1	7.2	0.8
無職	244	12.7	0.8	1.2	2.0	23.8	11.5	2.5
<家族構成>								
ひとり暮らし	154	13.6	0.6	-	3.9	22.7	14.3	1.9
夫妻だけ	364	12.9	0.3	-	1.4	26.6	7.1	0.3
親と子ども	732	12.0	0.3	0.4	3.0	24.5	11.5	1.4
親と子どもと祖父母	184	12.0	-	-	3.3	23.9	14.1	1.6
その他	38	15.8	2.6	2.6	7.9	10.5	5.3	2.6
<住居形態>								
持ち家	1,265	13.0	0.2	0.2	2.5	24.4	10.6	1.2
民営の借家	182	8.2	1.1	-	4.9	22.5	13.2	1.1
公営・雇用促進住宅	13	7.7	-	-	-	46.2	7.7	-
社宅・寮・官舎	12	16.7	-	-	16.7	33.3	8.3	-
その他	3	-	-	33.3	-	-	-	33.3
<居住地区>								
吉原	38	10.5	-	-	-	28.9	10.5	5.3
伝法	80	16.3	-	-	3.8	23.8	11.3	3.8
今泉	61	6.6	-	-	-	26.2	19.7	-
神戸	25	20.0	-	-	-	20.0	12.0	-
広見	62	19.4	-	-	3.2	27.4	6.5	1.6
青葉台	39	20.5	-	-	5.1	28.2	17.9	-
大淵	69	11.6	-	-	1.4	23.2	4.3	-
富士見台	22	13.6	-	-	-	22.7	13.6	4.5
原田	24	25.0	-	4.2	-	16.7	20.8	-
吉永	39	12.8	-	-	2.6	28.2	5.1	2.6
吉永北	14	14.3	-	-	-	21.4	21.4	-
須津	42	9.5	-	2.4	4.8	19.0	21.4	-
浮島	4	-	-	-	-	25.0	-	-
元吉原	33	9.1	-	-	-	27.3	12.1	-
富士駅北	60	16.7	-	-	3.3	15.0	8.3	1.7
富士北	95	13.7	1.1	-	3.2	21.1	7.4	1.1
富士駅南	103	13.6	-	-	3.9	22.3	13.6	1.9
田子浦	108	7.4	1.9	-	7.4	23.1	13.9	0.9
富士南	111	9.9	-	0.9	2.7	24.3	9.0	0.9
岩松	100	14.0	-	-	1.0	34.0	9.0	-
岩松北	38	23.7	-	-	5.3	23.7	13.2	2.6
鷹岡	96	5.2	1.0	-	-	29.2	8.3	-
丘	67	10.4	-	-	3.0	16.4	10.4	-
天間	35	11.4	-	2.9	2.9	28.6	11.4	-
富士川	48	12.5	-	-	4.2	20.8	8.3	2.1
松野	52	7.7	1.9	-	5.8	28.8	9.6	1.9
分からない	8	-	-	-	-	37.5	-	12.5
<居住年数>								
3年未満	43	4.7	-	-	2.3	30.2	11.6	-
3年以上5年未満	31	12.9	3.2	-	9.7	19.4	9.7	-
5年以上10年未満	62	19.4	-	1.6	3.2	12.9	11.3	3.2
10年以上20年未満	156	13.5	1.3	-	7.7	17.3	14.1	1.3
20年以上30年未満	200	7.5	-	-	2.5	25.0	19.5	0.5
30年以上	979	13.1	0.2	0.3	1.9	26.0	8.5	1.3
<未・既婚>								
結婚している	1,045	13.0	0.1	0.1	2.6	25.6	8.6	1.1
結婚していない	248	7.3	1.2	0.4	5.2	20.2	21.0	1.6
離婚または死別	165	15.2	0.6	1.2	1.2	24.8	10.3	0.6
<ライフステージ>								
独身期	124	6.5	0.8	-	4.8	16.1	28.2	0.8
家族形成期	91	7.7	-	-	4.4	26.4	11.0	-
家族成長前期	139	15.1	-	0.7	4.3	19.4	12.9	0.7
家族成長後期	114	8.8	-	-	2.6	23.7	9.6	-
家族成熟期	221	13.6	-	-	1.8	27.6	10.9	0.9
高齢期	652	13.7	0.3	0.3	1.2	25.6	7.8	1.8

問 13 富士市公式 LINE の認知状況

	全 体 ( 人)	知 っ て い た	知 ら な か っ た	無 回 答
全 体	1,491	58.1	40.2	1.6
<性別>				
男性	630	54.4	44.3	1.3
女性	845	61.1	37.0	1.9
その他	4	75.0	25.0	-
<年齢>				
20代以下	100	54.0	46.0	-
30代	166	66.9	33.1	-
40代	246	68.7	30.9	0.4
50代	316	69.3	30.4	0.3
60代	285	58.2	40.7	1.1
70代以上	367	39.0	55.9	5.2
<職業>				
農林漁業	21	66.7	33.3	-
自営業	94	59.6	39.4	1.1
経営・管理職	53	71.7	28.3	-
事務職	167	70.7	29.3	-
専門・技術職	221	60.2	39.8	-
作業・技能職	201	62.7	36.8	0.5
販売・サービス業	134	69.4	29.1	1.5
保安職	15	60.0	40.0	-
学生	22	59.1	40.9	-
その他	51	64.7	35.3	-
家事専業	249	54.6	42.6	2.8
無職	244	36.5	58.6	4.9
<家族構成>				
ひとり暮らし	154	43.5	55.2	1.3
夫妻だけ	364	53.8	43.1	3.0
親と子ども	732	62.7	35.9	1.4
親と子どもと祖父母	184	65.8	34.2	-
その他	38	47.4	52.6	-
<住居形態>				
持ち家	1,265	59.2	39.2	1.6
民営の借家	182	53.8	45.1	1.1
公営・雇用促進住宅	13	46.2	46.2	7.7
社宅・寮・官舎	12	66.7	33.3	-
その他	3	-	100.0	-
<居住地区>				
吉原	38	50.0	47.4	2.6
伝法	80	66.3	31.3	2.5
今泉	61	63.9	36.1	-
神戸	25	52.0	40.0	8.0
広見	62	64.5	33.9	1.6
青葉台	39	59.0	38.5	2.6
大淵	69	55.1	43.5	1.4
富士見台	22	50.0	45.5	4.5
原田	24	58.3	41.7	-
吉永	39	56.4	43.6	-
吉永北	14	35.7	64.3	-
須津	42	59.5	38.1	2.4
浮島	4	75.0	25.0	-
元吉原	33	81.8	18.2	-
富士駅北	60	65.0	33.3	1.7
富士北	95	61.1	37.9	1.1
富士駅南	103	57.3	40.8	1.9
田子浦	108	55.6	43.5	0.9
富士南	111	57.7	41.4	0.9
岩松	100	54.0	44.0	2.0
岩松北	38	60.5	36.8	2.6
鷹岡	96	61.5	37.5	1.0
丘	67	52.2	47.8	-
天間	35	57.1	40.0	2.9
富士川	48	62.5	35.4	2.1
松野	52	48.1	50.0	1.9
分からない	8	25.0	62.5	12.5
<居住年数>				
3年未満	43	62.8	37.2	-
3年以上5年未満	31	58.1	41.9	-
5年以上10年未満	62	61.3	35.5	3.2
10年以上20年未満	156	63.5	35.3	1.3
20年以上30年未満	200	60.0	40.0	-
30年以上	979	57.0	41.1	1.9
<未・既婚>				
結婚している	1,045	62.2	36.3	1.5
結婚していない	248	47.6	51.2	1.2
離婚または死別	165	52.7	46.1	1.2
<ライフステージ>				
独身期	124	54.8	45.2	-
家族形成期	91	71.4	28.6	-
家族成長前期	139	71.2	28.8	-
家族成長後期	114	76.3	23.7	-
家族成熟期	221	72.9	27.1	-
高齢期	652	47.4	49.2	3.4

問 13-1 富士市公式 LINE の利用状況

	全 体 ( 人)	よ く 利 用 し て い る	た ま に 利 用 し て い る	友 だ ち 登 録 を し て い る が 利 用 し て い ない	友 だ ち 登 録 を し て い ない	無 回 答
全 体	867	24.2	45.8	14.4	14.4	1.2
<性別>						
男性	343	21.6	45.5	16.3	15.2	1.5
女性	516	25.8	46.1	13.2	14.0	1.0
その他	3	66.7	-	-	33.3	-
<年齢>						
20代以下	54	18.5	29.6	31.5	20.4	-
30代	111	22.5	48.6	16.2	12.6	-
40代	169	23.7	54.4	14.2	7.7	-
50代	219	23.7	46.6	16.0	12.8	0.9
60代	166	27.7	41.6	11.4	16.9	2.4
70代以上	143	25.2	42.7	7.7	21.7	2.8
<職業>						
農林漁業	14	21.4	42.9	7.1	28.6	-
自営業	56	25.0	46.4	14.3	12.5	1.8
経営・管理職	38	23.7	42.1	13.2	21.1	-
事務職	118	27.1	44.9	16.9	11.0	-
専門・技術職	133	20.3	51.9	12.0	15.0	0.8
作業・技能職	126	27.0	45.2	15.1	11.9	0.8
販売・サービス業	93	31.2	41.9	19.4	6.5	1.1
保安職	9	-	66.7	22.2	11.1	-
学生	13	7.7	15.4	30.8	46.2	-
その他	33	18.2	57.6	15.2	9.1	-
家事専業	136	26.5	44.1	12.5	15.4	1.5
無職	89	19.1	44.9	9.0	22.5	4.5
<家族構成>						
ひとり暮らし	67	17.9	50.7	13.4	17.9	-
夫妻だけ	196	26.5	45.4	12.2	14.3	1.5
親と子ども	459	22.7	45.5	15.3	15.5	1.1
親と子どもと祖父母	121	30.6	44.6	14.0	9.9	0.8
その他	18	22.2	44.4	22.2	5.6	5.6
<住居形態>						
持ち家	749	24.0	45.3	14.4	15.1	1.2
民営の借家	98	28.6	45.9	16.3	8.2	1.0
公営・雇用促進住宅	6	16.7	50.0	-	33.3	-
社宅・寮・官舎	8	-	75.0	-	25.0	-
その他	-	-	-	-	-	-
<居住地区>						
吉原	19	26.3	42.1	26.3	5.3	-
伝法	53	30.2	47.2	7.5	11.3	3.8
今泉	39	23.1	41.0	28.2	7.7	-
神戸	13	30.8	38.5	15.4	15.4	-
広見	40	22.5	40.0	15.0	20.0	2.5
青葉台	23	17.4	56.5	13.0	13.0	-
大淵	38	28.9	44.7	10.5	15.8	-
富士見台	11	27.3	45.5	18.2	9.1	-
原田	14	28.6	57.1	14.3	-	-
吉永	22	18.2	40.9	9.1	27.3	4.5
吉永北	5	40.0	-	40.0	20.0	-
須津	25	20.0	64.0	-	16.0	-
浮島	3	-	66.7	-	-	33.3
元吉原	27	44.4	37.0	14.8	3.7	-
富士駅北	39	28.2	41.0	17.9	12.8	-
富士北	58	22.4	53.4	10.3	13.8	-
富士駅南	59	22.0	39.0	20.3	15.3	3.4
田子浦	60	26.7	40.0	13.3	20.0	-
富士南	64	18.8	60.9	7.8	12.5	-
岩松	54	25.9	46.3	16.7	7.4	3.7
岩松北	23	26.1	34.8	17.4	21.7	-
鷹岡	59	16.9	44.1	13.6	25.4	-
丘	35	31.4	42.9	11.4	11.4	2.9
天間	20	10.0	60.0	25.0	5.0	-
富士川	30	20.0	40.0	16.7	23.3	-
松野	25	20.0	48.0	12.0	20.0	-
分からない	2	-	50.0	50.0	-	-
<居住年数>						
3年未満	27	18.5	48.1	22.2	11.1	-
3年以上5年未満	18	11.1	77.8	5.6	5.6	-
5年以上10年未満	38	21.1	55.3	10.5	13.2	-
10年以上20年未満	99	27.3	48.5	14.1	9.1	1.0
20年以上30年未満	120	21.7	50.0	14.2	13.3	0.8
30年以上	558	25.3	42.3	14.7	16.3	1.4
<未・既婚>						
結婚している	650	25.7	47.5	12.3	13.1	1.4
結婚していない	118	15.3	33.1	27.1	24.6	-
離婚または死別	87	25.3	50.6	11.5	11.5	1.1
<ライフステージ>						
独身期	68	16.2	27.9	35.3	20.6	-
家族形成期	65	23.1	56.9	12.3	7.7	-
家族成長前期	99	31.3	45.5	14.1	9.1	-
家族成長後期	87	25.3	56.3	11.5	6.9	-
家族成熟期	161	20.5	53.4	14.9	9.9	1.2
老齢期	309	26.5	42.1	9.7	19.1	2.6

問13-2 富士市公式LINEで見ている情報

	全体 (人)	市役所 情報	防災 情報	子育て 情報	新型コロナ ウイルス 及びワクチ ン情報	公共交 通の情報	ごみの 情報	企業・事 業者サポ ート情報	同報無 線等配 信情報	救急医 療当番 医	クーポ ン・プレ ゼント 情報	鎌倉殿 の13人 富士市 ゆかり	広報 ふじ
全体	607	23.1	46.5	7.1	91.3	3.0	11.2	1.2	23.1	8.2	16.5	3.6	7.9
<性別>													
男性	230	24.3	48.7	4.3	88.7	3.5	9.1	1.3	19.1	6.1	9.6	1.7	10.0
女性	371	21.8	44.7	8.9	92.7	2.4	11.9	1.1	25.6	9.2	19.9	4.6	6.2
その他	2	100.0	50.0	-	100.0	-	50.0	-	50.0	50.0	50.0	50.0	50.0
<年齢>													
20代以下	26	15.4	30.8	7.7	100.0	-	-	3.8	11.5	-	19.2	-	3.8
30代	79	17.7	32.9	22.8	81.0	2.5	7.6	-	19.0	6.3	11.4	3.8	8.9
40代	132	15.2	35.6	12.9	93.9	2.3	10.6	0.8	18.2	7.6	18.9	3.0	4.5
50代	154	19.5	49.4	0.6	94.8	3.9	15.6	1.9	20.8	6.5	20.8	5.8	9.7
60代	115	24.3	53.9	3.5	90.4	2.6	8.7	0.9	28.7	5.2	14.8	0.9	9.6
70代以上	97	44.3	61.9	1.0	88.7	3.1	12.4	1.0	34.0	18.6	9.3	5.2	7.2
<職業>													
農林漁業	9	11.1	44.4	-	100.0	-	11.1	-	22.2	11.1	-	-	22.2
自営業	40	22.5	40.0	7.5	90.0	2.5	12.5	5.0	22.5	10.0	2.5	5.0	10.0
経営・管理職	25	16.0	48.0	8.0	92.0	-	-	-	12.0	4.0	8.0	4.0	-
事務職	85	25.9	41.2	7.1	92.9	4.7	11.8	1.2	24.7	8.2	20.0	4.7	4.7
専門・技術職	96	16.7	39.6	9.4	83.3	3.1	9.4	2.1	21.9	4.2	17.7	1.0	10.4
作業・技能職	91	24.2	51.6	8.8	90.1	4.4	11.0	1.1	22.0	4.4	16.5	2.2	13.2
販売・サービス業	68	17.6	39.7	7.4	97.1	2.9	19.1	-	19.1	10.3	17.6	2.9	1.5
保安職	6	16.7	-	16.7	83.3	-	16.7	-	16.7	-	33.3	16.7	-
学生	3	33.3	33.3	-	100.0	-	-	-	-	-	-	-	-
その他	25	24.0	44.0	16.0	80.0	4.0	-	-	24.0	8.0	16.0	-	8.0
家事専業	96	25.0	55.2	5.2	94.8	1.0	9.4	1.0	25.0	9.4	20.8	6.3	4.2
無職	57	36.8	56.1	-	94.7	1.8	14.0	-	35.1	17.5	14.0	5.3	15.8
<家族構成>													
ひとり暮らし	46	23.9	45.7	2.2	84.8	6.5	17.4	2.2	15.2	4.3	8.7	2.2	8.7
夫妻だけ	141	19.1	50.4	0.7	90.1	1.4	7.1	-	23.4	9.2	17.7	5.0	5.7
親と子ども	313	22.7	42.5	10.2	91.7	2.6	9.9	1.6	20.4	8.3	17.3	3.2	8.6
親と子どもと祖父母	91	28.6	52.7	9.9	93.4	4.4	14.3	1.1	31.9	6.6	12.1	4.4	6.6
その他	12	33.3	41.7	-	100.0	-	33.3	-	50.0	16.7	33.3	-	25.0
<住居形態>													
持ち家	519	23.7	48.0	5.6	92.3	3.1	11.6	1.2	23.9	8.3	16.8	3.7	7.9
民営の借家	73	19.2	34.2	17.8	83.6	1.4	6.8	1.4	19.2	8.2	15.1	4.1	8.2
公営・雇用促進住宅	4	25.0	25.0	25.0	100.0	-	-	-	25.0	-	-	-	25.0
社宅・寮・官舎	6	16.7	50.0	-	83.3	-	-	-	-	-	-	-	-
その他	-	-	-	-	-	-	-	-	-	-	-	-	-
<居住地区>													
吉原	13	38.5	38.5	15.4	76.9	-	15.4	-	7.7	23.1	23.1	-	15.4
伝法	41	26.8	34.1	-	85.4	2.4	4.9	2.4	17.1	2.4	12.2	2.4	7.3
今泉	25	32.0	60.0	4.0	92.0	8.0	16.0	-	32.0	12.0	24.0	4.0	12.0
神戸	9	22.2	77.8	11.1	88.9	-	22.2	-	22.2	11.1	44.4	11.1	11.1
広見	25	24.0	52.0	12.0	84.0	8.0	16.0	4.0	12.0	4.0	20.0	-	8.0
青葉台	17	17.6	52.9	5.9	76.5	-	11.8	-	17.6	-	23.5	-	-
大淵	28	28.6	57.1	-	92.9	-	14.3	-	39.3	10.7	10.7	-	7.1
富士見台	8	25.0	37.5	-	100.0	-	-	-	50.0	12.5	12.5	-	-
原田	12	16.7	66.7	-	91.7	16.7	8.3	-	41.7	-	25.0	-	16.7
吉永	13	23.1	38.5	15.4	92.3	-	-	7.7	30.8	7.7	30.8	-	-
吉永北	2	50.0	50.0	50.0	100.0	-	-	-	50.0	-	-	-	-
須津	21	23.8	42.9	-	95.2	-	4.8	4.8	9.5	4.8	4.8	-	4.8
浮島	2	-	50.0	-	100.0	-	-	-	50.0	-	-	-	50.0
元吉原	22	9.1	50.0	-	90.9	-	9.1	-	27.3	4.5	13.6	4.5	18.2
富士駅北	27	14.8	44.4	7.4	88.9	3.7	14.8	-	40.7	7.4	22.2	7.4	11.1
富士北	44	22.7	56.8	9.1	90.9	-	13.6	-	6.8	11.4	15.9	4.5	9.1
富士駅南	36	25.0	50.0	11.1	86.1	-	11.1	-	19.4	11.1	13.9	2.8	8.3
田子浦	40	20.0	50.0	5.0	87.5	2.5	10.0	-	32.5	7.5	17.5	10.0	2.5
富士南	51	17.6	27.5	5.9	94.1	3.9	17.6	-	21.6	5.9	7.8	5.9	5.9
岩松	39	23.1	46.2	7.7	100.0	5.1	7.7	-	20.5	7.7	10.3	5.1	5.1
岩松北	14	14.3	50.0	21.4	92.9	7.1	14.3	-	14.3	7.1	7.1	-	-
鷹岡	36	19.4	27.8	13.9	100.0	-	2.8	2.8	16.7	8.3	27.8	-	13.9
丘	26	38.5	61.5	15.4	96.2	3.8	11.5	-	42.3	11.5	26.9	3.8	7.7
天間	14	21.4	35.7	-	92.9	7.1	-	-	21.4	14.3	7.1	7.1	-
富士川	18	27.8	44.4	5.6	94.4	-	16.7	-	11.1	11.1	11.1	5.6	5.6
松野	17	17.6	41.2	5.9	88.2	5.9	11.8	11.8	17.6	5.9	5.9	5.9	11.8
分らない	1	100.0	100.0	-	100.0	-	-	-	-	100.0	-	-	100.0
<居住年数>													
3年未満	18	5.6	16.7	22.2	77.8	5.6	-	-	11.1	11.1	22.2	5.6	5.6
3年以上5年未満	16	6.3	43.8	12.5	75.0	6.3	6.3	-	31.3	-	18.8	6.3	6.3
5年以上10年未満	29	20.7	31.0	27.6	96.6	-	10.3	-	13.8	13.8	24.1	6.9	20.7
10年以上20年未満	75	13.3	44.0	5.3	92.0	2.7	12.0	1.3	17.3	6.7	16.0	2.7	4.0
20年以上30年未満	86	24.4	46.5	7.0	94.2	3.5	5.8	2.3	15.1	7.0	14.0	1.2	7.0
30年以上	377	26.3	49.1	5.0	91.2	2.7	12.5	1.1	26.8	8.2	15.6	4.0	8.2
<未・既婚>													
結婚している	476	22.9	47.1	8.4	92.0	2.7	10.1	0.8	23.1	8.6	17.0	4.4	8.6
結婚していない	57	22.8	40.4	-	91.2	5.3	8.8	3.5	14.0	3.5	17.5	1.8	5.3
離婚または死別	66	24.2	47.0	4.5	84.8	1.5	19.7	1.5	31.8	9.1	10.6	-	6.1
<ライフステージ>													
独身期	30	20.0	36.7	-	90.0	3.3	-	3.3	10.0	-	13.3	-	-
家族形成期	52	21.2	26.9	28.8	88.5	-	3.8	-	21.2	5.8	11.5	3.8	7.7
家族成長前期	76	11.8	40.8	18.4	90.8	2.6	10.5	1.3	18.4	6.6	19.7	5.3	9.2
家族成長後期	71	12.7	36.6	4.2	88.7	-	16.9	-	16.9	5.6	12.7	2.8	4.2
家族成熟期	119	22.7	47.9	5.0	95.8	5.0	11.8	0.8	18.5	8.4	20.2	5.9	9.2
高齢期	212	33.5	57.5	2.4	89.6	2.8	10.4	0.9	31.1	11.3	12.3	2.8	8.5



(続き) 問 13-2 富士市公式LINEで見ている情報

	全 体 (人)	ふ じ 応 援 部 ウ ェ ブ サ イ ト	ま ち の ニ ュ ー ス (市SNSな ど)	ふ じ フ ォ ト ラ イ ブ ラ リ ー	ま ち の ブ ラ ン ド	ト 富 士 駅 北 口 周 辺 地 区 再 開 発 サ イ ト	観 光 情 報	富 士 山 の 情 報	そ の 他	無 回 答
全 体	607	0.7	5.3	1.3	2.1	2.8	4.3	1.3	1.0	1.3
<性別>										
男性	230	0.9	4.3	0.9	2.2	3.5	4.3	1.7	0.9	2.6
女性	371	0.3	5.4	1.3	2.2	2.2	4.0	0.8	0.8	0.5
その他	2	50.0	50.0	50.0	-	50.0	50.0	50.0	50.0	-
<年齢>										
20代以下	26	-	3.8	-	-	-	-	-	3.8	-
30代	79	1.3	3.8	1.3	-	-	2.5	-	-	1.3
40代	132	-	3.8	-	1.5	2.3	2.3	0.8	1.5	0.8
50代	154	0.6	5.2	1.9	2.6	2.6	5.2	1.3	1.3	0.6
60代	115	-	5.2	0.9	1.7	2.6	5.2	2.6	0.9	1.7
70代以上	97	2.1	8.2	3.1	5.2	7.2	7.2	2.1	-	3.1
<職業>										
農林漁業	9	-	-	-	-	-	-	-	-	-
自営業	40	2.5	5.0	2.5	2.5	2.5	5.0	2.5	2.5	-
経営・管理職	25	-	-	-	-	-	8.0	-	4.0	-
事務職	85	-	4.7	-	1.2	-	1.2	1.2	1.2	1.2
専門・技術職	96	1.0	4.2	1.0	3.1	1.0	3.1	1.0	-	2.1
作業・技能職	91	-	6.6	1.1	1.1	1.1	3.3	1.1	-	2.2
販売・サービス業	68	-	2.9	2.9	-	1.5	4.4	-	-	-
保安職	6	-	-	-	-	16.7	16.7	-	-	-
学生	3	-	-	-	-	-	-	-	33.3	-
その他	25	4.0	16.0	-	4.0	12.0	8.0	-	-	8.0
家事専業	96	-	3.1	-	4.2	5.2	6.3	2.1	-	-
無職	57	1.8	12.3	5.3	3.5	7.0	5.3	3.5	3.5	1.8
<家族構成>										
ひとり暮らし	46	-	2.2	-	2.2	-	2.2	2.2	-	4.3
夫妻だけ	141	-	6.4	-	1.4	5.0	6.4	1.4	-	2.1
親と子ども	313	1.0	5.8	1.9	2.2	1.9	3.5	1.3	1.3	0.6
親と子どもと祖父母	91	1.1	3.3	1.1	3.3	4.4	4.4	1.1	2.2	1.1
その他	12	-	8.3	8.3	-	-	8.3	-	-	-
<住居形態>										
持ち家	519	0.6	5.6	1.3	2.3	2.9	4.4	1.3	1.0	1.0
民営の借家	73	1.4	4.1	1.4	1.4	1.4	4.1	1.4	1.4	4.1
公営・雇用促進住宅	4	-	-	-	-	25.0	-	-	-	-
社宅・寮・官舎	6	-	-	-	-	-	-	-	-	-
その他	-	-	-	-	-	-	-	-	-	-
<居住地区>										
吉原	13	-	-	-	-	-	7.7	-	-	-
伝法	41	-	4.9	-	-	2.4	4.9	-	2.4	2.4
今泉	25	-	8.0	-	4.0	-	4.0	4.0	4.0	-
神戸	9	-	11.1	-	-	-	22.2	-	11.1	11.1
広見	25	-	-	-	-	-	-	-	4.0	-
青葉台	17	-	-	-	-	-	-	-	-	5.9
大淵	28	-	3.6	7.1	-	-	3.6	-	3.6	-
富士見台	8	-	-	-	-	-	-	-	-	-
原田	12	-	8.3	8.3	8.3	-	16.7	8.3	-	-
吉永	13	-	7.7	-	-	-	-	-	-	-
吉永北	2	-	-	-	-	-	-	-	-	-
須津	21	-	-	-	4.8	-	-	4.8	-	4.8
浮島	2	-	-	-	-	-	-	-	-	-
元吉原	22	-	13.6	4.5	4.5	4.5	4.5	-	-	-
富士駅北	27	-	7.4	3.7	3.7	11.1	7.4	-	-	3.7
富士北	44	2.3	4.5	2.3	-	6.8	2.3	2.3	2.3	2.3
富士駅南	36	-	2.8	-	-	2.8	-	-	-	-
田子浦	40	2.5	2.5	-	5.0	2.5	5.0	-	-	-
富士南	51	2.0	2.0	-	-	-	3.9	-	-	2.0
岩松	39	-	5.1	-	2.6	5.1	2.6	-	-	-
岩松北	14	-	14.3	-	-	-	7.1	7.1	-	-
鷹岡	36	-	8.3	-	-	5.6	-	2.8	-	-
丘	26	-	11.5	-	3.8	3.8	11.5	-	-	-
天間	14	-	-	-	-	-	-	-	-	7.1
富士川	18	-	11.1	-	16.7	5.6	11.1	5.6	-	-
松野	17	5.9	11.8	5.9	5.9	5.9	5.9	5.9	-	-
分からない	1	-	-	-	-	-	-	-	-	-
<居住年数>										
3年未満	18	-	-	-	-	5.6	-	-	-	5.6
3年以上5年未満	16	-	6.3	-	-	-	6.3	-	-	-
5年以上10年未満	29	-	3.4	-	-	-	-	-	-	-
10年以上20年未満	75	-	1.3	-	1.3	5.3	6.7	1.3	1.3	-
20年以上30年未満	86	-	4.7	1.2	2.3	2.3	3.5	-	3.5	-
30年以上	377	1.1	6.6	1.9	2.7	2.7	4.5	1.9	0.5	1.9
<未・既婚>										
結婚している	476	0.6	5.0	1.1	2.5	2.9	4.2	1.3	0.6	0.8
結婚していない	57	1.8	5.3	3.5	-	1.8	5.3	1.8	5.3	3.5
離婚または死別	66	-	7.6	1.5	1.5	3.0	3.0	1.5	-	3.0
<ライフステージ>										
独身期	30	-	-	-	-	-	-	-	3.3	3.3
家族形成期	52	1.9	5.8	1.9	1.9	1.9	3.8	-	-	-
家族成長前期	76	-	1.3	-	1.3	1.3	2.6	1.3	1.3	-
家族成長後期	71	-	2.8	-	1.4	-	1.4	-	1.4	1.4
家族成熟期	119	-	5.9	1.7	1.7	2.5	4.2	-	-	0.8
高齢期	212	0.9	6.6	1.9	3.3	4.7	6.1	2.4	0.5	2.4

問 14 富士市公式 LINE で得られる情報として便利だと思うもの

	全 体 ( 人 )	市 役 所 情 報	防 災 情 報	子 育 て 情 報	新 型 コ ロ ナ ウ イ ル ス 及 び ワ ク チ ン 情 報	公 共 交 通 の 情 報	ご み の 情 報	企 業 ・ 事 業 者 サ ポ ー ト 情 報	同 報 無 線 等 配 信 情 報	救 急 医 療 当 番 医	ク ー ポ ン ・ プ レ ゼ ン ト 情 報	鎌 倉 殿 の 1 3 人 富 士 市 ゆ か り の 地	広 報 ふ じ
全 体	1,491	19.7	46.0	12.1	53.3	13.5	22.3	3.3	13.0	26.8	18.1	3.2	8.4
<性別>													
男性	630	16.5	43.7	8.4	47.0	11.1	19.0	3.3	11.6	20.5	14.4	3.3	9.4
女性	845	21.9	47.8	14.9	58.0	15.0	24.4	3.2	14.2	31.4	20.2	3.1	7.6
その他	4	50.0	50.0	-	50.0	25.0	50.0	-	25.0	50.0	25.0	25.0	25.0
<年齢>													
20代以下	100	10.0	36.0	15.0	49.0	12.0	17.0	2.0	7.0	7.0	20.0	1.0	7.0
30代	166	18.1	47.0	34.9	53.6	15.1	24.1	4.2	10.8	25.3	33.7	4.8	9.6
40代	246	18.3	49.6	22.4	62.6	15.4	24.8	4.9	15.4	28.5	22.0	1.6	6.9
50代	316	20.6	49.7	6.3	60.4	16.8	26.6	4.7	16.8	33.2	20.3	5.1	7.3
60代	285	22.5	51.2	7.7	54.4	14.0	24.2	2.5	13.7	31.9	14.7	3.9	9.5
70代以上	367	21.0	39.0	2.5	40.9	8.2	15.8	1.4	10.6	22.1	7.4	2.2	9.3
<職業>													
農林漁業	21	9.5	47.6	4.8	61.9	4.8	4.8	14.3	9.5	33.3	23.8	-	14.3
自営業	94	19.1	36.2	7.4	47.9	10.6	19.1	7.4	9.6	30.9	7.4	1.1	7.4
経営・管理職	53	17.0	49.1	13.2	49.1	11.3	15.1	9.4	20.8	24.5	13.2	5.7	5.7
事務職	167	25.1	50.9	13.2	59.9	19.2	26.3	3.0	15.0	32.3	23.4	4.8	5.4
専門・技術職	221	17.2	52.5	22.6	58.4	11.8	27.1	2.7	15.8	29.0	26.2	5.0	9.5
作業・技能職	201	20.4	49.3	10.4	56.2	16.9	22.4	3.5	15.4	27.4	17.9	3.0	9.0
販売・サービス業	134	19.4	50.7	17.2	61.2	16.4	30.6	6.0	14.2	30.6	21.6	2.2	9.0
保安職	15	6.7	40.0	13.3	46.7	13.3	6.7	-	6.7	20.0	6.7	6.7	6.7
学生	22	4.5	27.3	13.6	50.0	13.6	9.1	-	9.1	-	22.7	-	4.5
その他	51	25.5	39.2	15.7	51.0	11.8	23.5	2.0	9.8	21.6	25.5	2.0	11.8
家事専業	249	21.7	48.2	10.8	53.4	14.9	22.5	2.0	13.3	30.5	15.7	2.4	6.8
無職	244	18.0	35.7	2.5	41.0	7.0	16.8	0.4	8.2	16.8	9.8	2.9	10.7
<家族構成>													
ひとり暮らし	154	18.2	40.9	5.2	45.5	11.7	18.8	2.6	10.4	19.5	16.2	2.6	10.4
夫妻だけ	364	21.2	48.4	5.2	53.8	13.5	21.4	2.5	12.1	30.5	13.5	3.6	7.1
親と子ども	732	19.3	46.6	16.8	54.1	14.6	23.0	3.8	13.3	26.1	19.8	3.1	8.3
親と子どもと祖父母	184	20.1	45.1	14.1	58.7	9.8	21.7	2.7	14.7	28.3	19.0	2.7	8.7
その他	38	18.4	44.7	7.9	44.7	15.8	31.6	7.9	21.1	28.9	26.3	7.9	10.5
<住居形態>													
持ち家	1,265	20.2	47.0	10.7	54.3	13.4	22.2	3.6	13.4	27.4	17.8	3.2	8.5
民営の借家	182	14.8	40.1	22.0	48.4	12.6	23.1	1.6	12.1	22.5	19.2	2.7	5.5
公営・雇用促進住宅	13	30.8	53.8	7.7	46.2	7.7	30.8	-	-	46.2	7.7	7.7	15.4
社宅・寮・官舎	12	25.0	50.0	16.7	33.3	16.7	16.7	-	8.3	16.7	16.7	-	-
その他	3	33.3	-	-	33.3	33.3	-	-	-	-	-	33.3	33.3
<居住地区>													
吉原	38	26.3	44.7	23.7	47.4	10.5	31.6	2.6	15.8	39.5	21.1	2.6	7.9
伝法	80	17.5	45.0	8.8	51.3	7.5	21.3	6.3	10.0	21.3	15.0	1.3	13.8
今泉	61	27.9	54.1	8.2	54.1	18.0	24.6	3.3	19.7	23.0	27.9	4.9	8.2
神戸	25	16.0	56.0	16.0	56.0	8.0	20.0	4.0	12.0	36.0	20.0	-	12.0
広見	62	14.5	41.9	12.9	46.8	14.5	24.2	6.5	9.7	22.6	11.3	1.6	11.3
青葉台	39	15.4	35.9	10.3	46.2	5.1	17.9	2.6	10.3	20.5	15.4	5.1	2.6
大淵	69	24.6	40.6	5.8	52.2	15.9	27.5	4.3	17.4	34.8	17.4	4.3	14.5
富士見台	22	13.6	50.0	9.1	63.6	18.2	13.6	-	18.2	27.3	27.3	13.6	9.1
原田	24	20.8	62.5	16.7	58.3	12.5	20.8	4.2	20.8	25.0	20.8	-	16.7
吉永	39	23.1	56.4	17.9	51.3	20.5	15.4	5.1	15.4	25.6	20.5	2.6	10.3
吉永北	14	14.3	42.9	14.3	50.0	14.3	28.6	14.3	14.3	28.6	14.3	7.1	7.1
須津	42	28.6	45.2	7.1	66.7	11.9	26.2	2.4	11.9	21.4	11.9	9.5	9.5
浮島	4	-	50.0	-	50.0	-	25.0	-	50.0	-	-	-	25.0
元吉原	33	15.2	48.5	6.1	81.8	6.1	18.2	3.0	18.2	33.3	6.1	-	9.1
富士駅北	60	25.0	45.0	21.7	51.7	21.7	31.7	1.7	18.3	33.3	21.7	3.3	11.7
富士北	95	16.8	48.4	10.5	54.7	11.6	18.9	-	10.5	29.5	22.1	2.1	6.3
富士駅南	103	12.6	45.6	17.5	53.4	11.7	23.3	4.9	6.8	27.2	12.6	3.9	4.9
田子浦	108	21.3	51.9	8.3	52.8	15.7	26.9	3.7	16.7	28.7	17.6	3.7	6.5
富士南	111	16.2	45.0	10.8	55.0	17.1	22.5	0.9	15.3	27.9	17.1	5.4	10.8
岩松	100	19.0	45.0	14.0	47.0	15.0	23.0	5.0	11.0	29.0	17.0	1.0	9.0
岩松北	38	10.5	39.5	13.2	44.7	5.3	26.3	2.6	7.9	23.7	15.8	2.6	-
鷹岡	96	27.1	38.5	13.5	56.3	6.3	16.7	2.1	8.3	20.8	19.8	-	6.3
丘	67	22.4	49.3	14.9	50.7	14.9	19.4	6.0	13.4	25.4	19.4	4.5	6.0
天間	35	14.3	48.6	11.4	51.4	14.3	17.1	-	17.1	22.9	22.9	-	2.9
富士川	48	20.8	45.8	8.3	58.3	18.8	14.6	-	10.4	25.0	25.0	4.2	4.2
松野	52	19.2	40.4	7.7	50.0	13.5	19.2	1.9	9.6	26.9	11.5	-	3.8
分からない	8	12.5	50.0	12.5	37.5	-	25.0	-	-	-	12.5	-	12.5
<居住年数>													
3年未満	43	11.6	46.5	32.6	41.9	18.6	27.9	-	7.0	25.6	25.6	2.3	7.0
3年以上5年未満	31	22.6	45.2	29.0	51.6	22.6	35.5	9.7	9.7	25.8	29.0	3.2	6.5
5年以上10年未満	62	12.9	53.2	32.3	58.1	9.7	35.5	6.5	11.3	25.8	33.9	6.5	11.3
10年以上20年未満	156	14.7	45.5	18.6	53.8	15.4	21.8	2.6	12.2	32.7	17.9	1.9	6.4
20年以上30年未満	200	19.5	42.0	14.5	56.5	15.5	19.0	4.5	11.0	25.5	19.0	3.5	9.5
30年以上	979	21.1	46.6	7.9	53.0	12.3	21.5	2.9	14.0	26.1	15.9	3.2	8.3
<未・既婚>													
結婚している	1,045	20.3	49.4	14.8	56.0	13.9	23.1	3.4	14.0	30.4	17.8	3.5	8.4
結婚していない	248	19.8	39.9	4.0	47.2	12.5	19.0	2.8	9.3	14.1	20.2	2.8	6.9
離婚または死別	165	15.2	37.6	6.1	46.7	10.9	22.4	1.8	13.9	21.8	15.8	1.8	9.1
<ライフステージ>													
独身期	124	12.1	40.3	6.5	48.4	13.7	15.3	3.2	8.1	7.3	20.2	2.4	7.3
家族形成期	91	18.7	44.0	58.2	60.4	14.3	24.2	2.2	12.1	22.0	31.9	3.3	6.6
家族成長前期	139	18.0	51.1	35.3	59.0	11.5	24.5	5.8	14.4	37.4	31.7	3.6	8.6
家族成長後期	114	13.2	48.2	11.4	57.0	18.4	27.2	2.6	19.3	24.6	18.4	3.5	7.9
家族成熟期	221	21.3	50.7	10.4	62.0	16.3	24.0	6.3	15.4	35.7	20.4	3.6	7.7
老齢期	652	21.6	44.3	4.8	46.8	10.7	19.5	1.8	12.0	26.4	10.6	2.9	9.4

(続き) 問 14 富士市公式 LINE で得られる情報として便利だと思うもの

	全 体 (人)	ふじ 応 援 部 ウ ェ ブ サ イ ト	ま ち の ニ ュ ー ス (市 S N S な ど)	ふ じ フ ォ ト ラ イ ブ ラ リ	ま ち の ブ ラ ン ド	ト 富 士 駅 北 口 周 辺 地 区 再 開 発 サ イ ト	観 光 情 報	富 士 山 の 情 報	そ の 他	特 に な い	分 か ら な い	無 回 答
全 体	1,491	0.9	10.7	1.8	4.4	4.5	13.1	4.8	0.7	5.9	6.9	8.5
<性別>												
男性	630	1.4	8.4	1.6	4.4	5.9	12.1	4.6	0.6	8.1	7.8	9.7
女性	845	0.5	12.2	1.8	4.1	3.3	13.7	4.6	0.7	4.3	6.2	7.7
その他	4	25.0	25.0	25.0	-	25.0	25.0	25.0	25.0	-	-	-
<年齢>												
20代以下	100	1.0	8.0	1.0	1.0	6.0	11.0	1.0	1.0	7.0	10.0	1.0
30代	166	1.2	15.1	3.0	4.2	6.0	14.5	6.6	-	6.0	6.0	3.0
40代	246	0.4	10.6	0.8	3.7	3.7	14.6	2.4	1.2	4.9	3.3	1.2
50代	316	1.6	10.8	3.2	5.1	3.2	12.3	6.0	0.9	4.7	6.0	3.8
60代	285	1.1	9.8	1.8	7.7	3.9	17.5	6.0	1.1	6.7	3.9	9.5
70代以上	367	0.5	10.1	1.1	2.2	5.4	9.0	4.4	0.3	6.8	12.0	21.0
<職業>												
農林漁業	21	-	9.5	-	4.8	-	23.8	-	-	-	9.5	9.5
自営業	94	1.1	8.5	1.1	2.1	5.3	11.7	3.2	2.1	4.3	9.6	9.6
経営・管理職	53	3.8	9.4	1.9	3.8	3.8	9.4	5.7	1.9	7.5	3.8	5.7
事務職	167	0.6	12.0	2.4	5.4	0.6	11.4	4.8	1.8	4.2	3.6	1.8
専門・技術職	221	1.8	10.0	2.7	5.9	6.3	16.3	5.9	-	3.6	4.1	4.1
作業・技能職	201	1.0	12.4	2.0	3.5	3.5	14.4	4.5	0.5	7.0	5.5	2.5
販売・サービス業	134	0.7	11.9	0.7	2.2	5.2	11.2	5.2	-	3.7	2.2	7.5
保安職	15	-	6.7	-	20.0	-	20.0	-	-	20.0	6.7	13.3
学生	22	-	9.1	-	4.5	4.5	18.2	-	4.5	9.1	9.1	4.5
その他	51	-	15.7	3.9	11.8	7.8	13.7	3.9	-	5.9	9.8	5.9
家事専業	249	0.4	11.6	1.2	4.0	4.8	14.9	5.2	-	6.0	6.0	12.9
無職	244	0.8	8.2	2.0	2.9	4.5	9.4	4.9	1.2	9.4	15.2	18.0
<家族構成>												
ひとり暮らし	154	0.6	7.1	0.6	3.9	5.8	15.6	4.5	0.6	7.1	11.0	9.7
夫妻だけ	364	1.4	10.7	2.2	4.7	4.9	13.2	6.6	0.8	6.0	4.1	12.6
親と子ども	732	1.0	12.0	1.6	3.6	4.2	12.4	4.0	0.7	6.1	6.1	7.0
親と子どもと祖父母	184	-	8.7	1.6	4.9	2.7	12.5	3.8	0.5	3.3	10.9	6.0
その他	38	2.6	13.2	7.9	15.8	7.9	21.1	7.9	2.6	5.3	10.5	2.6
<住居形態>												
持ち家	1,265	1.0	11.1	1.9	4.4	4.3	12.8	4.9	0.8	5.7	7.0	8.7
民営の借家	182	0.5	7.7	1.6	3.8	4.4	14.3	2.2	0.5	6.6	6.0	7.1
公営・雇用促進住宅	13	-	15.4	-	-	-	30.8	23.1	-	7.7	7.7	-
社宅・寮・官舎	12	-	16.7	-	-	16.7	8.3	8.3	-	8.3	8.3	8.3
その他	3	-	-	-	33.3	-	33.3	-	-	33.3	33.3	-
<居住地区>												
吉原	38	2.6	21.1	2.6	5.3	2.6	10.5	2.6	-	7.9	7.9	2.6
伝法	80	1.3	11.3	1.3	3.8	-	11.3	1.3	1.3	7.5	8.8	8.8
今泉	61	1.6	8.2	1.6	1.6	-	11.5	4.9	3.3	6.6	8.2	1.6
神戸	25	-	8.0	4.0	4.0	-	16.0	4.0	-	4.0	4.0	20.0
広見	62	-	6.5	1.6	4.8	3.2	14.5	11.3	3.2	6.5	6.5	8.1
青葉台	39	2.6	7.7	5.1	7.7	2.6	10.3	5.1	-	-	17.9	5.1
大淵	69	2.9	10.1	5.8	5.8	1.4	18.8	10.1	-	5.8	5.8	10.1
富士見台	22	-	9.1	-	9.1	4.5	18.2	18.2	-	4.5	4.5	4.5
原田	24	-	12.5	-	4.2	-	16.7	8.3	-	-	4.2	8.3
吉永	39	-	23.1	7.7	5.1	2.6	23.1	2.6	-	5.1	5.1	2.6
吉永北	14	7.1	14.3	-	-	-	7.1	-	-	14.3	-	7.1
須津	42	2.4	11.9	-	-	2.4	11.9	7.1	2.4	7.1	4.8	16.7
浮島	4	-	-	-	-	-	25.0	-	-	-	25.0	-
元吉原	33	3.0	18.2	3.0	6.1	3.0	9.1	-	-	-	6.1	3.0
富士駅北	60	-	13.3	1.7	3.3	10.0	13.3	6.7	-	5.0	1.7	10.0
富士北	95	1.1	6.3	1.1	5.3	10.5	12.6	6.3	2.1	3.2	6.3	9.5
富士駅南	103	1.9	11.7	2.9	3.9	11.7	8.7	5.8	-	6.8	6.8	8.7
田子浦	108	-	6.5	-	4.6	5.6	13.0	3.7	0.9	4.6	9.3	7.4
富士南	111	-	11.7	0.9	6.3	4.5	18.9	1.8	-	5.4	5.4	9.0
岩松	100	1.0	11.0	2.0	4.0	5.0	8.0	2.0	-	7.0	7.0	7.0
岩松北	38	-	13.2	-	2.6	2.6	15.8	-	-	21.1	7.9	5.3
鷹岡	96	-	8.3	-	3.1	2.1	9.4	5.2	-	8.3	7.3	12.5
丘	67	1.5	11.9	3.0	4.5	3.0	13.4	6.0	-	1.5	9.0	11.9
天間	35	-	8.6	-	2.9	8.6	5.7	2.9	2.9	5.7	5.7	11.4
富士川	48	-	12.5	-	8.3	-	18.8	2.1	-	6.3	4.2	6.3
松野	52	-	9.6	1.9	-	7.7	13.5	3.8	1.9	7.7	5.8	9.6
分からない	8	-	-	-	-	-	-	-	-	12.5	12.5	12.5
<居住年数>												
3年未満	43	-	7.0	4.7	2.3	7.0	14.0	4.7	-	4.7	2.3	2.3
3年以上5年未満	31	-	16.1	-	9.7	-	16.1	3.2	-	-	6.5	-
5年以上10年未満	62	-	11.3	3.2	3.2	3.2	17.7	3.2	-	4.8	3.2	3.2
10年以上20年未満	156	0.6	10.9	1.3	3.8	4.5	14.1	3.2	1.3	9.6	5.8	5.1
20年以上30年未満	200	1.5	10.0	1.5	4.5	4.0	15.0	4.0	1.0	6.0	9.0	4.0
30年以上	979	1.0	10.8	1.8	4.4	4.6	12.3	5.3	0.7	5.6	7.0	10.5
<未・既婚>												
結婚している	1,045	1.1	11.5	1.6	4.6	3.9	12.7	5.0	0.7	5.0	5.4	9.0
結婚していない	248	0.8	9.7	2.0	3.6	6.5	16.5	4.4	1.2	8.1	10.5	3.6
離婚または死別	165	0.6	7.3	1.8	3.6	4.2	9.7	3.6	0.6	8.5	10.9	10.9
<ライフステージ>												
独身期	124	0.8	6.5	0.8	2.4	8.1	12.9	1.6	0.8	7.3	10.5	2.4
家族形成期	91	1.1	13.2	2.2	3.3	3.3	12.1	5.5	-	2.2	2.2	2.2
家族成長前期	139	1.4	17.3	2.2	5.0	2.9	16.5	5.0	1.4	4.3	5.8	2.2
家族成長後期	114	1.8	7.9	2.6	4.4	2.6	10.5	1.8	0.9	6.1	2.6	2.6
家族成熟期	221	0.5	8.6	1.8	3.6	5.0	10.0	3.6	0.5	5.0	5.0	3.6
老齢期	652	0.8	10.0	1.4	4.6	4.8	12.7	5.1	0.6	6.7	8.4	16.0

問15 富士市公式LINEで自分が希望する情報の望ましい配信頻度

	全 体 ( 人)	1 日 に 何 回 で も よ い	1 日 5 回 程 度 ま で	1 日 2 〜 3 回 く ら い	1 日 1 回	2 〜 3 日 に 1 回	1 週 間 に 1 回	分 か ら な い	無 回 答
全 体	1,491	5.4	1.3	9.1	26.3	10.0	16.6	22.5	8.9
<性別>									
男性	630	6.7	1.7	8.7	22.5	10.3	15.2	25.2	9.5
女性	845	4.4	0.9	9.5	28.6	9.9	17.8	20.4	8.5
その他	4	25.0	-	-	25.0	-	-	50.0	-
<年齢>									
20代以下	100	4.0	2.0	8.0	23.0	10.0	31.0	20.0	2.0
30代	166	2.4	0.6	8.4	28.9	18.7	26.5	12.7	1.8
40代	246	5.7	0.8	13.0	24.0	15.9	24.0	14.6	2.0
50代	316	6.0	1.9	8.2	32.3	11.4	20.9	14.9	4.4
60代	285	7.7	1.4	8.4	29.1	7.0	11.6	26.7	8.1
70代以上	367	4.6	1.1	8.4	19.3	3.5	3.5	36.5	22.9
<職業>									
農林漁業	21	4.8	-	9.5	28.6	4.8	-	42.9	9.5
自営業	94	4.3	-	8.5	28.7	11.7	12.8	24.5	9.6
経営・管理職	53	13.2	-	11.3	17.0	15.1	18.9	18.9	5.7
事務職	167	4.2	1.8	9.0	30.5	14.4	26.9	11.4	1.8
専門・技術職	221	5.9	0.5	8.1	24.0	17.6	26.2	14.0	3.6
作業・技能職	201	6.5	4.0	10.9	29.9	10.0	16.9	18.4	3.5
販売・サービス業	134	3.0	0.7	11.9	33.6	12.7	18.7	14.2	5.2
保安職	15	13.3	-	6.7	33.3	6.7	6.7	20.0	13.3
学生	22	9.1	-	-	18.2	9.1	36.4	27.3	-
その他	51	7.8	-	9.8	31.4	9.8	11.8	27.5	2.0
家事専業	249	4.4	0.4	9.6	26.1	5.2	12.9	26.5	14.9
無職	244	4.5	2.0	7.0	18.4	3.3	5.3	38.9	20.5
<家族構成>									
ひとり暮らし	154	4.5	1.9	8.4	22.1	7.8	14.9	29.9	10.4
夫妻だけ	364	5.2	0.8	8.0	26.9	7.4	14.6	25.5	11.5
親と子ども	732	5.3	1.4	9.0	26.4	11.7	18.4	19.9	7.8
親と子どもと祖父母	184	7.1	1.6	13.0	27.7	10.3	15.2	19.0	6.0
その他	38	5.3	-	5.3	28.9	13.2	15.8	26.3	5.3
<住居形態>									
持ち家	1,265	5.6	1.3	9.2	26.7	10.1	15.7	21.8	9.5
民営の借家	182	2.7	1.1	9.3	26.4	9.9	22.0	24.2	4.4
公営・雇用促進住宅	13	23.1	-	-	7.7	7.7	23.1	30.8	7.7
社宅・寮・官舎	12	8.3	-	8.3	-	16.7	25.0	33.3	8.3
その他	3	-	-	-	-	-	-	100.0	-
<居住地区>									
吉原	38	2.6	2.6	5.3	34.2	13.2	18.4	18.4	5.3
伝法	80	6.3	1.3	10.0	20.0	11.3	20.0	20.0	11.3
今泉	61	6.6	1.6	4.9	31.1	13.1	16.4	18.0	8.2
神戸	25	4.0	-	8.0	24.0	4.0	24.0	20.0	16.0
広見	62	4.8	-	11.3	27.4	9.7	12.9	25.8	8.1
青葉台	39	5.1	2.6	10.3	28.2	20.5	15.4	15.4	2.6
大淵	69	5.8	2.9	14.5	26.1	11.6	8.7	17.4	13.0
富士見台	22	9.1	-	9.1	31.8	4.5	4.5	31.8	9.1
原田	24	12.5	4.2	12.5	25.0	8.3	4.2	25.0	8.3
吉永	39	12.8	-	5.1	28.2	15.4	15.4	17.9	5.1
吉永北	14	7.1	-	7.1	21.4	-	28.6	28.6	7.1
須津	42	2.4	4.8	9.5	26.2	4.8	14.3	16.7	21.4
浮島	4	-	-	-	25.0	-	-	50.0	-
元吉原	33	3.0	-	12.1	48.5	3.0	12.1	21.2	-
富士駅北	60	1.7	1.7	10.0	30.0	15.0	13.3	16.7	11.7
富士北	95	4.2	-	11.6	25.3	10.5	21.1	16.8	10.5
富士駅南	103	5.8	1.0	10.7	21.4	8.7	19.4	28.2	4.9
田子浦	108	3.7	0.9	10.2	22.2	13.0	17.6	25.0	7.4
富士南	111	7.2	0.9	7.2	28.8	6.3	15.3	25.2	9.0
岩松	100	7.0	2.0	8.0	26.0	10.0	19.0	22.0	6.0
岩松北	38	2.6	-	5.3	26.3	13.2	18.4	31.6	2.6
鷹岡	96	5.2	2.1	6.3	20.8	5.2	22.9	25.0	12.5
丘	67	6.0	-	10.4	25.4	14.9	13.4	22.4	7.5
天間	35	5.7	2.9	8.6	25.7	5.7	11.4	31.4	8.6
富士川	48	4.2	-	16.7	18.8	12.5	18.8	18.8	10.4
松野	52	5.8	1.9	1.9	30.8	7.7	13.5	28.8	9.6
分からない	8	-	-	-	12.5	-	25.0	37.5	25.0
<居住年数>									
3年未満	43	2.3	-	9.3	20.9	7.0	32.6	18.6	9.3
3年以上5年未満	31	3.2	-	6.5	35.5	22.6	16.1	16.1	-
5年以上10年未満	62	3.2	-	14.5	22.6	11.3	32.3	11.3	4.8
10年以上20年未満	156	5.8	2.6	9.0	25.6	13.5	21.8	17.9	3.8
20年以上30年未満	200	4.5	2.0	9.0	28.5	14.5	20.0	17.5	4.0
30年以上	979	5.9	1.0	8.8	26.1	8.4	13.6	25.2	10.9
<未・既婚>									
結婚している	1,045	5.8	1.1	9.6	28.2	10.2	15.5	20.2	9.3
結婚していない	248	4.0	2.0	8.5	19.4	10.9	23.8	27.0	4.4
離婚または死別	165	5.5	1.2	7.9	24.2	7.9	12.1	29.7	11.5
<ライフステージ>									
独身期	124	4.0	1.6	6.5	22.6	10.5	30.6	21.0	3.2
家族形成期	91	3.3	1.1	7.7	37.4	15.4	25.3	9.9	-
家族成長前期	139	3.6	0.7	12.9	28.8	17.3	25.9	7.9	2.9
家族成長後期	114	7.0	1.8	9.6	23.7	21.1	18.4	14.0	4.4
家族成熟期	221	6.8	0.9	8.6	33.5	11.3	22.2	13.1	3.6
高齢期	652	6.0	1.2	8.4	23.6	5.1	7.1	32.2	16.4

問 16 「市民暮らしのカレンダー」の利用状況

	全 体 ( 人)	利 用 し て い る	利 用 し て い な い	分 か ら な い	配 布 さ れ て い な い	無 回 答
全 体	1,491	56.5	26.3	11.5	3.1	2.6
<性別>						
男性	630	49.8	27.6	14.9	4.6	3.0
女性	845	61.5	25.6	8.6	1.9	2.4
その他	4	50.0	-	50.0	-	-
<年齢>						
20代以下	100	38.0	24.0	32.0	4.0	2.0
30代	166	34.9	30.7	25.3	8.4	0.6
40代	246	42.7	35.0	15.9	4.5	2.0
50代	316	57.6	30.1	7.9	2.2	2.2
60代	285	64.9	24.6	6.3	1.8	2.5
70代以上	367	73.3	17.4	3.5	1.1	4.6
<職業>						
農林漁業	21	61.9	38.1	-	-	-
自営業	94	59.6	23.4	9.6	3.2	4.3
経営・管理職	53	45.3	34.0	18.9	-	1.9
事務職	167	55.1	25.7	15.6	2.4	1.2
専門・技術職	221	44.8	33.9	15.4	5.0	0.9
作業・技能職	201	49.8	26.9	15.9	5.0	2.5
販売・サービス業	134	53.7	31.3	9.7	0.7	4.5
保安職	15	40.0	20.0	20.0	13.3	6.7
学生	22	36.4	31.8	31.8	-	-
その他	51	68.6	19.6	5.9	5.9	-
家事専業	249	70.3	21.3	4.8	1.2	2.4
無職	244	63.1	22.1	7.0	2.9	4.9
<家族構成>						
ひとり暮らし	154	48.1	29.2	6.5	13.0	3.2
夫妻だけ	364	61.3	27.5	6.9	2.5	1.9
親と子ども	732	54.2	27.3	13.5	1.9	3.0
親と子どもと祖父母	184	65.2	18.5	15.2	-	1.1
その他	38	52.6	23.7	13.2	5.3	5.3
<住居形態>						
持ち家	1,265	59.8	25.9	10.8	0.9	2.5
民営の借家	182	33.5	30.8	15.4	17.0	3.3
公営・雇用促進住宅	13	84.6	15.4	-	-	-
社宅・寮・官舎	12	41.7	33.3	16.7	8.3	-
その他	3	66.7	-	-	33.3	-
<居住地区>						
吉原	38	63.2	23.7	5.3	7.9	-
伝法	80	55.0	26.3	10.0	6.3	2.5
今泉	61	44.3	37.7	14.8	1.6	1.6
神戸	25	68.0	16.0	16.0	-	-
広見	62	56.5	33.9	4.8	1.6	3.2
青葉台	39	46.2	25.6	23.1	2.6	2.6
大淵	69	69.6	24.6	4.3	-	1.4
富士見台	22	68.2	18.2	9.1	-	4.5
原田	24	70.8	16.7	8.3	4.2	-
吉永	39	48.7	30.8	17.9	2.6	-
吉永北	14	50.0	50.0	-	-	-
須津	42	66.7	26.2	2.4	2.4	2.4
浮島	4	75.0	-	25.0	-	-
元吉原	33	78.8	18.2	3.0	-	-
富士駅北	60	46.7	26.7	21.7	-	5.0
富士北	95	57.9	25.3	11.6	5.3	-
富士駅南	103	57.3	24.3	11.7	5.8	1.0
田子浦	108	55.6	21.3	11.1	8.3	3.7
富士南	111	57.7	22.5	15.3	2.7	1.8
岩松	100	61.0	20.0	15.0	1.0	3.0
岩松北	38	42.1	42.1	13.2	2.6	-
鷹岡	96	50.0	31.3	11.5	1.0	6.3
丘	67	50.7	35.8	7.5	1.5	4.5
天間	35	54.3	34.3	8.6	2.9	-
富士川	48	68.8	12.5	12.5	2.1	4.2
松野	52	50.0	30.8	11.5	1.9	5.8
分からない	8	25.0	37.5	12.5	-	25.0
<居住年数>						
3年未満	43	27.9	18.6	34.9	14.0	4.7
3年以上5年未満	31	29.0	41.9	12.9	16.1	-
5年以上10年未満	62	29.0	43.5	16.1	8.1	3.2
10年以上20年未満	156	44.9	33.3	16.7	3.2	1.9
20年以上30年未満	200	49.5	29.0	17.0	2.5	2.0
30年以上	979	63.9	23.4	8.1	1.8	2.8
<未・既婚>						
結婚している	1,045	59.1	27.0	9.5	2.0	2.4
結婚していない	248	45.6	22.6	23.8	5.2	2.8
離婚または死別	165	57.6	28.5	6.7	5.5	1.8
<ライフステージ>						
独身期	124	39.5	23.4	30.6	4.0	2.4
家族形成期	91	30.8	33.0	24.2	12.1	-
家族成長前期	139	32.4	45.3	18.7	2.9	0.7
家族成長後期	114	47.4	36.0	8.8	3.5	4.4
家族成熟期	221	63.3	25.8	7.2	2.3	1.4
老齢期	652	69.6	20.6	4.8	1.4	3.7

問17 「市民暮らしのカレンダー」のサイズに対する考え

	全 体 (人)	今 より も 大 き い サ イ ズ が よ い	A 4 サ イ ズ ( 広 報 ふ じ の サ イ ズ ) く ら い が よ い	現 状 の ま ま が よ い	そ の 他	分 か ら な い	無 回 答
全 体	1,491	5.2	8.0	57.8	0.5	23.7	4.8
<性別>							
男性	630	5.9	9.2	50.6	-	30.2	4.1
女性	845	4.6	6.9	63.6	0.8	18.8	5.3
その他	4	-	50.0	25.0	-	25.0	-
<年齢>							
20代以下	100	1.0	2.0	42.0	-	52.0	3.0
30代	166	3.0	18.1	34.3	0.6	38.6	5.4
40代	246	4.9	9.8	47.2	0.8	30.5	6.9
50代	316	7.3	9.8	56.0	1.3	22.8	2.8
60代	285	5.6	5.6	69.1	-	16.5	3.2
70代以上	367	5.2	4.1	73.3	-	10.9	6.5
<職業>							
農林漁業	21	4.8	4.8	66.7	-	23.8	-
自営業	94	3.2	6.4	60.6	-	24.5	5.3
経営・管理職	53	1.9	13.2	45.3	1.9	34.0	3.8
事務職	167	6.0	6.6	52.7	1.8	26.9	6.0
専門・技術職	221	3.2	12.7	46.2	-	32.6	5.4
作業・技能職	201	7.0	11.4	53.2	0.5	25.9	2.0
販売・サービス業	134	8.2	11.2	55.2	0.7	20.1	4.5
保安職	15	-	13.3	40.0	-	33.3	13.3
学生	22	4.5	-	31.8	-	59.1	4.5
その他	51	2.0	5.9	66.7	-	23.5	2.0
家事専業	249	4.4	4.4	74.3	0.4	12.0	4.4
無職	244	6.6	4.1	63.9	-	18.9	6.6
<家族構成>							
ひとり暮らし	154	4.5	10.4	51.9	-	27.3	5.8
夫妻だけ	364	4.4	4.7	63.5	0.5	22.0	4.9
親と子ども	732	5.6	8.9	56.0	0.5	24.0	4.9
親と子どもと祖父母	184	5.4	7.6	63.6	-	20.7	2.7
その他	38	2.6	13.2	47.4	2.6	28.9	5.3
<住居形態>							
持ち家	1,265	5.4	7.4	60.6	0.6	21.6	4.4
民営の借家	182	3.3	11.0	41.2	-	37.4	7.1
公営・雇用促進住宅	13	15.4	7.7	76.9	-	-	-
社宅・寮・官舎	12	8.3	25.0	16.7	-	41.7	8.3
その他	3	-	-	100.0	-	-	-
<居住地区>							
吉原	38	-	7.9	71.1	-	21.1	-
伝法	80	1.3	8.8	55.0	-	31.3	3.8
今泉	61	3.3	9.8	52.5	1.6	29.5	3.3
神戸	25	4.0	8.0	60.0	-	16.0	12.0
広見	62	4.8	9.7	51.6	1.6	19.4	12.9
青葉台	39	7.7	5.1	48.7	-	38.5	-
大淵	69	2.9	4.3	75.4	-	13.0	4.3
富士見台	22	13.6	-	63.6	-	18.2	4.5
原田	24	-	12.5	75.0	-	12.5	-
吉永	39	5.1	7.7	59.0	-	25.6	2.6
吉永北	14	28.6	7.1	28.6	-	28.6	7.1
須津	42	23.8	7.1	47.6	-	19.0	2.4
浮島	4	-	-	50.0	-	50.0	-
元吉原	33	3.0	6.1	72.7	-	18.2	-
富士駅北	60	3.3	8.3	46.7	-	30.0	11.7
富士北	95	2.1	15.8	53.7	1.1	26.3	1.1
富士駅南	103	2.9	5.8	63.1	1.0	24.3	2.9
田子浦	108	8.3	6.5	51.9	-	30.6	2.8
富士南	111	2.7	6.3	64.0	-	21.6	5.4
岩松	100	4.0	5.0	65.0	1.0	20.0	5.0
岩松北	38	-	5.3	63.2	-	28.9	2.6
鷹岡	96	6.3	8.3	58.3	-	20.8	6.3
丘	67	10.4	11.9	55.2	-	14.9	7.5
天間	35	8.6	5.7	60.0	2.9	20.0	2.9
富士川	48	4.2	-	64.6	-	18.8	12.5
松野	52	5.8	19.2	44.2	1.9	25.0	3.8
分からない	8	-	25.0	12.5	-	37.5	25.0
<居住年数>							
3年未満	43	2.3	11.6	23.3	-	58.1	4.7
3年以上5年未満	31	6.5	22.6	25.8	-	38.7	6.5
5年以上10年未満	62	3.2	17.7	33.9	1.6	37.1	6.5
10年以上20年未満	156	3.2	10.9	44.9	-	35.9	5.1
20年以上30年未満	200	3.5	9.0	52.5	0.5	31.0	3.5
30年以上	979	6.0	6.0	65.5	0.5	17.3	4.7
<未・既婚>							
結婚している	1,045	4.8	8.1	61.5	0.6	20.2	4.8
結婚していない	248	6.0	7.7	44.4	0.4	36.3	5.2
離婚または死別	165	7.3	6.7	57.6	-	25.5	3.0
<ライフステージ>							
独身期	124	1.6	4.0	39.5	-	50.0	4.8
家族形成期	91	1.1	18.7	36.3	-	38.5	5.5
家族成長前期	139	2.2	15.1	38.1	0.7	37.4	6.5
家族成長後期	114	3.5	14.9	51.8	0.9	26.3	2.6
家族成熟期	221	7.7	6.8	59.7	1.8	20.4	3.6
高齢期	652	5.4	4.8	71.5	-	13.3	5.1

## 問 18 「私の便利帳」の利用状況

	全 体 ( 人)	利 用 し た こ と が あ る	利 用 し た こ と が な い	無 回 答
全 体	1,491	28.8	69.2	1.9
<性別>				
男性	630	23.5	74.9	1.6
女性	845	33.3	64.5	2.2
その他	4	-	100.0	-
<年齢>				
20代以下	100	6.0	92.0	2.0
30代	166	12.7	87.3	-
40代	246	19.5	79.3	1.2
50代	316	31.3	68.4	0.3
60代	285	35.1	62.5	2.5
70代以上	367	42.0	53.7	4.4
<職業>				
農林漁業	21	33.3	66.7	-
自営業	94	26.6	72.3	1.1
経営・管理職	53	24.5	75.5	-
事務職	167	28.7	69.5	1.8
専門・技術職	221	25.3	73.8	0.9
作業・技能職	201	18.9	79.6	1.5
販売・サービス業	134	26.1	71.6	2.2
保安職	15	26.7	73.3	-
学生	22	18.2	81.8	-
その他	51	31.4	66.7	2.0
家事専業	249	43.0	54.6	2.4
無職	244	31.6	64.3	4.1
<家族構成>				
ひとり暮らし	154	26.6	72.7	0.6
夫妻だけ	364	35.7	61.8	2.5
親と子ども	732	26.2	71.7	2.0
親と子どもと祖父母	184	29.3	69.0	1.6
その他	38	26.3	71.1	2.6
<住居形態>				
持ち家	1,265	30.8	67.0	2.1
民営の借家	182	17.0	81.9	1.1
公営・雇用促進住宅	13	38.5	61.5	-
社宅・寮・官舎	12	16.7	83.3	-
その他	3	33.3	66.7	-
<居住地区>				
吉原	38	39.5	60.5	-
伝法	80	35.0	63.8	1.3
今泉	61	31.1	68.9	-
神戸	25	28.0	68.0	4.0
広見	62	24.2	74.2	1.6
青葉台	39	23.1	76.9	-
大淵	69	36.2	62.3	1.4
富士見台	22	40.9	59.1	-
原田	24	20.8	79.2	-
吉永	39	28.2	69.2	2.6
吉永北	14	21.4	78.6	-
須津	42	28.6	66.7	4.8
浮島	4	50.0	50.0	-
元吉原	33	51.5	48.5	-
富士駅北	60	26.7	70.0	3.3
富士北	95	26.3	72.6	1.1
富士駅南	103	23.3	75.7	1.0
田子浦	108	33.3	63.9	2.8
富士南	111	29.7	68.5	1.8
岩松	100	27.0	69.0	4.0
岩松北	38	23.7	73.7	2.6
鷹岡	96	27.1	71.9	1.0
丘	67	29.9	68.7	1.5
天間	35	17.1	77.1	5.7
富士川	48	31.3	66.7	2.1
松野	52	25.0	73.1	1.9
分からない	8	12.5	62.5	25.0
<居住年数>				
3年未満	43	11.6	83.7	4.7
3年以上5年未満	31	9.7	90.3	-
5年以上10年未満	62	14.5	83.9	1.6
10年以上20年未満	156	26.3	73.1	0.6
20年以上30年未満	200	23.0	75.5	1.5
30年以上	979	33.1	64.8	2.1
<未・既婚>				
結婚している	1,045	31.8	66.2	2.0
結婚していない	248	12.5	86.7	0.8
離婚または死別	165	37.0	61.2	1.8
<ライフステージ>				
独身期	124	4.8	93.5	1.6
家族形成期	91	9.9	90.1	-
家族成長前期	139	22.3	77.7	-
家族成長後期	114	26.3	72.8	0.9
家族成熟期	221	30.8	67.9	1.4
老齢期	652	39.0	57.5	3.5

問19 「私の便利帳」の配布に対する考え

	全 体 (人)	毎 年 全 世 帯 に 配 布 し て ほ し い	し 数 年 お き に 全 世 帯 に 配 布 し て ほ し い	公 共 施 設 や 店 舗 な ど に 置 き、 要 な 人 が 持 つ て い け ば よ い	作 成 す る 必 要 は な い	そ の 他	分 か ら な い	無 回 答
全 体	1,491	17.0	25.2	20.6	8.6	1.0	24.2	3.4
<性別> 男性	630	16.2	21.4	20.2	11.3	1.1	26.3	3.5
女性	845	17.4	28.4	20.9	6.5	0.9	22.4	3.4
その他	4	50.0	-	-	-	-	50.0	-
<年齢> 20代以下	100	15.0	14.0	23.0	4.0	-	42.0	2.0
30代	166	9.6	16.3	30.1	6.6	1.8	33.7	1.8
40代	246	11.0	21.5	22.0	15.0	1.6	27.2	1.6
50代	316	18.0	23.7	21.8	12.7	0.6	20.6	2.5
60代	285	20.4	29.5	17.5	6.0	0.7	22.8	3.2
70代以上	367	21.5	33.0	15.8	4.6	1.1	17.2	6.8
<職業> 農林漁業	21	9.5	52.4	14.3	14.3	-	9.5	-
自営業	94	10.6	23.4	22.3	10.6	-	28.7	4.3
経営・管理職	53	18.9	13.2	13.2	24.5	1.9	24.5	3.8
事務職	167	16.2	24.0	24.6	7.8	1.8	24.0	1.8
専門・技術職	221	14.9	22.6	27.1	8.6	0.5	24.4	1.8
作業・技能職	201	15.4	21.4	18.4	10.0	1.0	31.3	2.5
販売・サービス業	134	20.9	18.7	29.1	7.5	0.7	18.7	4.5
保安職	15	20.0	20.0	26.7	6.7	6.7	13.3	6.7
学生	22	13.6	18.2	13.6	-	-	54.5	-
その他	51	21.6	39.2	9.8	5.9	3.9	19.6	-
家事専業	249	20.5	34.1	16.9	5.2	0.4	18.9	4.0
無職	244	17.6	26.2	16.8	8.2	1.2	24.6	5.3
<家族構成> ひとり暮らし	154	18.2	19.5	22.7	10.4	2.6	24.7	1.9
夫妻だけ	364	19.0	31.9	15.7	9.3	0.3	19.5	4.4
親と子ども	732	15.3	23.9	23.9	7.5	0.8	24.9	3.7
親と子どもと祖父母	184	18.5	25.0	16.8	7.6	1.6	28.8	1.6
その他	38	18.4	18.4	10.5	18.4	2.6	28.9	2.6
<住居形態> 持ち家	1,265	17.1	26.6	20.2	8.5	0.9	23.4	3.3
民営の借家	182	15.4	17.0	24.7	7.7	1.6	29.7	3.8
公営・雇用促進住宅	13	30.8	30.8	7.7	7.7	-	15.4	7.7
社宅・寮・官舎	12	25.0	16.7	16.7	16.7	-	25.0	-
その他	3	33.3	33.3	-	33.3	-	-	-
<居住地区> 吉原	38	26.3	31.6	21.1	5.3	-	13.2	2.6
伝法	80	15.0	31.3	15.0	12.5	3.8	17.5	5.0
今泉	61	19.7	19.7	23.0	9.8	-	24.6	3.3
神戸	25	12.0	28.0	16.0	12.0	-	24.0	8.0
広見	62	9.7	25.8	25.8	11.3	3.2	22.6	1.6
青葉台	39	15.4	15.4	15.4	17.9	-	35.9	-
大淵	69	18.8	39.1	18.8	5.8	-	14.5	2.9
富士見台	22	27.3	31.8	13.6	9.1	-	13.6	4.5
原田	24	33.3	8.3	20.8	4.2	-	33.3	-
吉永	39	20.5	17.9	30.8	10.3	2.6	17.9	-
吉永北	14	7.1	35.7	21.4	14.3	-	21.4	-
須津	42	19.0	28.6	23.8	4.8	2.4	16.7	4.8
浮島	4	25.0	25.0	25.0	-	-	25.0	-
元吉原	33	39.4	30.3	15.2	-	-	15.2	-
富士駅北	60	15.0	26.7	16.7	8.3	1.7	23.3	8.3
富士北	95	15.8	28.4	21.1	14.7	-	17.9	2.1
富士駅南	103	9.7	17.5	22.3	7.8	1.9	38.8	1.9
田子浦	108	16.7	25.9	23.1	4.6	0.9	25.0	3.7
富士南	111	18.0	25.2	18.0	3.6	1.8	28.8	4.5
岩松	100	12.0	34.0	15.0	9.0	-	28.0	2.0
岩松北	38	10.5	21.1	21.1	10.5	2.6	34.2	-
鷹岡	96	16.7	19.8	24.0	10.4	1.0	25.0	3.1
丘	67	19.4	20.9	23.9	4.5	-	25.4	6.0
天間	35	20.0	17.1	28.6	5.7	-	25.7	2.9
富士川	48	14.6	35.4	14.6	2.1	-	29.2	4.2
松野	52	21.2	17.3	23.1	17.3	-	13.5	7.7
分からない	8	25.0	-	12.5	12.5	-	25.0	25.0
<居住年数> 3年未満	43	14.0	18.6	16.3	2.3	-	41.9	7.0
3年以上5年未満	31	12.9	19.4	22.6	9.7	6.5	29.0	-
5年以上10年未満	62	12.9	19.4	27.4	12.9	-	22.6	4.8
10年以上20年未満	156	10.9	15.4	29.5	12.8	1.3	28.2	1.9
20年以上30年未満	200	16.5	23.5	22.5	7.5	0.5	27.5	2.0
30年以上	979	18.8	28.2	18.6	8.1	1.0	21.7	3.7
<未・既婚> 結婚している	1,045	17.6	27.8	20.8	8.8	0.8	20.4	3.8
結婚していない	248	14.9	14.5	19.8	6.0	1.2	41.5	2.0
離婚または死別	165	18.2	26.1	21.8	9.1	2.4	20.6	1.8
<ライフステージ> 独身期	124	11.3	10.5	23.4	7.3	0.8	45.2	1.6
家族形成期	91	12.1	22.0	26.4	6.6	1.1	28.6	3.3
家族成長前期	139	7.9	21.6	33.8	11.5	0.7	24.5	-
家族成長後期	114	14.0	21.9	21.9	17.5	-	21.9	2.6
家族成熟期	221	19.0	22.2	20.4	12.7	1.4	21.7	2.7
高齢期	652	21.0	31.4	16.6	5.2	0.9	19.6	5.2



問 20 コミュニティエフエム放送「Radio-f (84.4MHz)」の聴取状況

	全 体 (人)	ほ ぼ 毎 日 聞 い て い る	1 週 間 に 数 回 聞 い て い る	1 か 月 に 数 回 聞 い て い る	今 ま で に 数 回 聞 い た こ と が あ る	そ の 他	聞 い た こ と が な い	無 回 答
全 体	1,491	3.2	4.0	3.2	23.1	0.7	63.8	1.9
<性別>								
男性	630	3.7	5.2	4.3	25.1	0.6	59.4	1.7
女性	845	3.0	3.1	2.4	21.3	0.8	67.3	2.1
その他	4	-	-	-	50.0	-	50.0	-
<年齢>								
20代以下	100	3.0	3.0	1.0	17.0	-	75.0	1.0
30代	166	0.6	4.8	1.8	22.3	-	70.5	-
40代	246	2.0	3.3	4.1	28.5	0.4	61.4	0.4
50代	316	6.6	3.2	3.5	30.1	2.2	53.5	0.9
60代	285	4.6	4.9	4.9	23.9	0.4	59.3	2.1
70代以上	367	1.4	4.6	2.2	14.4	0.5	71.9	4.9
<職業>								
農林漁業	21	4.8	4.8	-	28.6	-	61.9	-
自営業	94	-	3.2	5.3	29.8	-	60.6	1.1
経営・管理職	53	7.5	3.8	5.7	37.7	-	45.3	-
事務職	167	4.2	4.8	4.8	34.1	1.2	50.3	0.6
専門・技術職	221	2.3	4.1	3.2	26.2	0.5	63.3	0.5
作業・技能職	201	7.5	5.0	3.0	17.4	1.5	64.2	1.5
販売・サービス業	134	1.5	3.7	3.0	24.6	0.7	65.7	0.7
保安職	15	-	6.7	-	26.7	-	66.7	-
学生	22	-	-	-	18.2	-	81.8	-
その他	51	7.8	5.9	2.0	23.5	-	58.8	2.0
家事専業	249	1.6	2.0	2.0	17.3	1.2	72.7	3.2
無職	244	2.5	5.3	3.3	16.8	0.4	67.2	4.5
<家族構成>								
ひとり暮らし	154	4.5	3.2	2.6	18.8	0.6	69.5	0.6
夫妻だけ	364	3.0	2.7	2.2	22.5	1.4	64.8	3.3
親と子ども	732	2.9	5.3	3.7	24.6	0.5	61.3	1.6
親と子どもと祖父母	184	3.8	1.6	4.3	21.2	-	68.5	0.5
その他	38	2.6	5.3	-	26.3	2.6	63.2	-
<住居形態>								
持ち家	1,265	3.1	4.3	3.2	24.3	0.7	62.5	1.9
民営の借家	182	3.8	1.1	3.3	17.0	1.1	72.0	1.6
公営・雇用促進住宅	13	15.4	7.7	-	15.4	-	61.5	-
社宅・寮・官舎	12	-	8.3	-	-	-	91.7	-
その他	3	-	-	-	33.3	-	66.7	-
<居住地区>								
吉原	38	-	5.3	5.3	31.6	-	57.9	-
伝法	80	5.0	2.5	6.3	25.0	-	60.0	1.3
今泉	61	8.2	-	4.9	27.9	-	59.0	-
神戸	25	8.0	4.0	4.0	28.0	-	48.0	8.0
広見	62	1.6	6.5	4.8	29.0	-	58.1	-
青葉台	39	7.7	2.6	2.6	30.8	7.7	48.7	-
大淵	69	7.2	5.8	2.9	18.8	1.4	58.0	5.8
富士見台	22	4.5	4.5	-	18.2	-	72.7	-
原田	24	4.2	12.5	4.2	25.0	-	54.2	-
吉永	39	5.1	2.6	2.6	25.6	-	64.1	-
吉永北	14	7.1	-	-	21.4	-	64.3	7.1
須津	42	-	4.8	2.4	16.7	-	76.2	-
浮島	4	-	-	-	50.0	-	50.0	-
元吉原	33	-	3.0	3.0	30.3	-	63.6	-
富士駅北	60	3.3	1.7	6.7	25.0	-	60.0	3.3
富士北	95	2.1	6.3	2.1	29.5	1.1	56.8	2.1
富士駅南	103	2.9	2.9	1.9	14.6	1.0	76.7	-
田子浦	108	2.8	1.9	1.9	19.4	-	71.3	2.8
富士南	111	0.9	3.6	7.2	27.0	-	58.6	2.7
岩松	100	3.0	6.0	2.0	19.0	-	67.0	3.0
岩松北	38	-	2.6	-	23.7	-	73.7	-
鷹岡	96	4.2	1.0	3.1	22.9	2.1	64.6	2.1
丘	67	3.0	4.5	-	29.9	-	61.2	1.5
天間	35	2.9	5.7	-	25.7	2.9	60.0	2.9
富士川	48	4.2	12.5	-	8.3	2.1	72.9	-
松野	52	-	3.8	3.8	13.5	-	76.9	1.9
分からない	8	-	-	-	-	12.5	62.5	25.0
<居住年数>								
3年未満	43	2.3	2.3	-	9.3	-	81.4	4.7
3年以上5年未満	31	3.2	6.5	-	12.9	-	77.4	-
5年以上10年未満	62	1.6	4.8	1.6	16.1	-	75.8	-
10年以上20年未満	156	3.2	1.9	2.6	25.0	0.6	66.0	0.6
20年以上30年未満	200	3.0	2.5	2.5	31.5	0.5	59.0	1.0
30年以上	979	3.4	4.5	3.8	22.5	0.9	62.8	2.1
<未・既婚>								
結婚している	1,045	3.1	4.3	3.2	24.2	0.7	62.6	2.0
結婚していない	248	3.2	2.8	2.4	21.8	0.4	68.5	0.8
離婚または死別	165	4.2	4.2	4.2	18.8	1.8	65.5	1.2
<ライフステージ>								
独身期	124	2.4	3.2	1.6	21.0	-	71.0	0.8
家族形成期	91	2.2	2.2	1.1	17.6	-	76.9	-
家族成長前期	139	0.7	3.6	3.6	31.7	-	60.4	-
家族成長後期	114	5.3	6.1	5.3	25.4	0.9	56.1	0.9
家族成熟期	221	5.9	3.2	2.3	31.2	1.4	55.2	0.9
高齢期	652	2.8	4.8	3.4	18.6	0.5	66.4	3.7

問21 「Radio-f」で聞きたい番組内容

	全 体 ( 人 )	富士市からの お知らせ(広報ふ じ)	地 域 の イ ベ ン ト 情 報	富 士 ・ 富 士 宮 地 区 周 辺 の 交 通 情 報	富 士 ・ 富 士 宮 地 区 の ニ ュ ー ス 、 で き ご と	ト ー ク 番 組	地 元 の ス ポ ー ツ 中 継	朗 読 劇	地 域 の 防 犯 情 報	防 災 情 報	音 楽 番 組	市 民 が 出 演 す る 番 組	そ の 他
全 体	1,491	22.3	40.8	35.3	39.0	8.5	5.7	2.1	20.1	29.8	19.2	5.2	0.5
<性別>													
男性	630	22.5	39.2	33.8	36.3	9.4	6.5	1.9	17.0	27.3	18.9	4.9	0.6
女性	845	22.0	42.1	36.1	41.1	7.8	5.0	2.1	22.7	31.7	19.4	5.4	0.4
その他	4	25.0	25.0	25.0	-	-	-	-	-	25.0	-	-	25.0
<年齢>													
20代以下	100	15.0	30.0	20.0	26.0	14.0	7.0	2.0	7.0	19.0	22.0	5.0	-
30代	166	17.5	45.2	29.5	31.9	7.8	5.4	0.6	15.7	21.1	15.7	5.4	0.6
40代	246	19.1	45.1	34.1	37.4	6.9	6.9	1.6	19.9	26.8	21.5	6.1	1.2
50代	316	21.2	52.2	40.5	42.1	12.3	5.7	1.9	20.9	32.9	23.1	4.1	0.9
60代	285	27.0	40.4	43.5	43.5	8.1	5.3	2.8	25.3	34.0	20.7	6.3	-
70代以上	367	25.9	29.4	31.3	40.3	5.4	4.6	2.5	21.5	32.7	13.9	4.6	0.3
<職業>													
農林漁業	21	38.1	47.6	61.9	38.1	4.8	-	-	33.3	33.3	23.8	9.5	-
自営業	94	20.2	33.0	40.4	35.1	13.8	7.4	1.1	20.2	26.6	21.3	9.6	2.1
経営・管理職	53	15.1	37.7	34.0	39.6	9.4	7.5	-	17.0	30.2	22.6	5.7	1.9
事務職	167	22.2	53.3	35.3	38.9	9.6	7.2	4.2	21.0	27.5	18.6	4.8	0.6
専門・技術職	221	22.2	46.6	36.2	40.3	7.7	7.2	1.8	19.9	33.0	17.6	5.9	-
作業・技能職	201	19.9	40.8	36.8	30.8	10.4	6.0	1.0	17.9	29.9	22.4	4.5	0.5
販売・サービス業	134	17.2	47.0	38.8	44.8	7.5	5.2	2.2	18.7	23.1	20.1	3.7	-
保安職	15	20.0	26.7	46.7	53.3	13.3	13.3	-	26.7	40.0	33.3	-	-
学生	22	-	27.3	9.1	18.2	13.6	9.1	4.5	4.5	18.2	18.2	4.5	-
その他	51	35.3	45.1	49.0	39.2	5.9	3.9	-	13.7	19.6	17.6	7.8	-
家事専業	249	26.1	41.4	30.9	44.6	7.2	2.4	2.0	24.1	34.9	20.1	3.6	0.4
無職	244	23.0	27.9	29.5	38.1	6.6	4.5	2.9	19.3	29.9	14.8	4.5	0.8
<家族構成>													
ひとり暮らし	154	24.7	37.7	36.4	43.5	11.0	7.1	4.5	17.5	32.5	22.1	5.2	-
夫妻だけ	364	24.5	40.4	39.8	39.0	5.5	5.2	1.4	23.9	33.5	13.7	5.2	0.3
親と子ども	732	20.8	40.4	34.4	38.4	8.6	5.7	1.8	19.1	27.0	19.9	4.9	0.8
親と子どもと祖父母	184	21.2	47.8	29.3	37.5	10.3	4.3	0.5	19.0	28.8	21.7	6.5	0.5
その他	38	28.9	36.8	28.9	42.1	15.8	7.9	10.5	23.7	39.5	28.9	5.3	-
<住居形態>													
持ち家	1,265	23.2	40.5	35.6	39.4	8.2	5.8	2.1	20.5	30.3	19.8	5.3	0.6
民営の借家	182	15.9	43.4	30.2	33.5	10.4	3.8	1.1	18.1	25.8	14.8	4.4	-
公営・雇用促進住宅	13	15.4	46.2	61.5	61.5	7.7	7.7	7.7	23.1	23.1	23.1	7.7	-
社宅・寮・官舎	12	33.3	41.7	33.3	41.7	8.3	-	-	25.0	33.3	8.3	-	-
その他	3	33.3	33.3	33.3	100.0	33.3	-	33.3	-	66.7	33.3	-	-
<居住地区>													
吉原	38	23.7	52.6	42.1	42.1	10.5	7.9	-	26.3	31.6	26.3	13.2	-
伝法	80	17.5	33.8	37.5	36.3	5.0	8.8	2.5	18.8	26.3	21.3	3.8	1.3
今泉	61	18.0	42.6	31.1	39.3	13.1	6.6	3.3	16.4	29.5	26.2	6.6	4.9
神戸	25	28.0	44.0	40.0	40.0	12.0	16.0	4.0	20.0	52.0	24.0	8.0	-
広見	62	19.4	30.6	43.5	35.5	3.2	1.6	1.6	14.5	30.6	21.0	4.8	-
青葉台	39	23.1	35.9	23.1	33.3	12.8	2.6	5.1	17.9	23.1	28.2	2.6	2.6
大淵	69	29.0	50.7	47.8	56.5	7.2	7.2	1.4	24.6	34.8	24.6	7.2	-
富士見台	22	18.2	27.3	31.8	40.9	4.5	-	-	4.5	27.3	13.6	-	-
原田	24	16.7	41.7	33.3	37.5	8.3	4.2	-	12.5	33.3	25.0	-	-
吉永	39	28.2	30.8	38.5	48.7	5.1	5.1	2.6	30.8	38.5	23.1	-	2.6
吉永北	14	28.6	14.3	28.6	28.6	-	7.1	-	28.6	42.9	21.4	7.1	-
須津	42	23.8	31.0	21.4	38.1	7.1	7.1	4.8	19.0	28.6	14.3	2.4	-
浮島	4	-	50.0	50.0	-	25.0	-	-	-	-	50.0	-	-
元吉原	33	21.2	42.4	30.3	27.3	6.1	6.1	-	18.2	39.4	15.2	3.0	-
富士駅北	60	26.7	50.0	41.7	43.3	13.3	3.3	1.7	23.3	38.3	20.0	6.7	-
富士北	95	26.3	54.7	32.6	42.1	4.2	4.2	1.1	24.2	29.5	13.7	5.3	1.1
富士駅南	103	17.5	38.8	35.0	29.1	11.7	8.7	1.9	16.5	24.3	14.6	3.9	-
田子浦	108	28.7	43.5	31.5	35.2	8.3	6.5	2.8	19.4	29.6	17.6	10.2	-
富士南	111	24.3	51.4	34.2	43.2	6.3	6.3	1.8	27.0	30.6	16.2	8.1	0.9
岩松	100	23.0	36.0	37.0	35.0	8.0	5.0	1.0	22.0	26.0	11.0	4.0	-
岩松北	38	15.8	21.1	31.6	28.9	5.3	7.9	-	23.7	34.2	10.5	5.3	-
鷹岡	96	18.8	42.7	40.6	43.8	10.4	3.1	2.1	13.5	24.0	25.0	3.1	-
丘	67	16.4	37.3	32.8	49.3	16.4	4.5	6.0	23.9	28.4	28.4	3.0	-
天間	35	17.1	37.1	22.9	40.0	11.4	-	-	14.3	28.6	20.0	2.9	-
富士川	48	18.8	39.6	39.6	35.4	6.3	4.2	2.1	20.8	35.4	8.3	2.1	-
松野	52	26.9	40.4	32.7	38.5	9.6	3.8	1.9	17.3	25.0	21.2	5.8	-
分からない	8	12.5	12.5	-	-	12.5	-	-	-	-	12.5	-	-
<居住年数>													
3年未満	43	11.6	48.8	34.9	27.9	2.3	4.7	-	16.3	23.3	7.0	-	-
3年以上5年未満	31	19.4	54.8	48.4	41.9	9.7	3.2	3.2	22.6	32.3	22.6	-	-
5年以上10年未満	62	14.5	40.3	29.0	30.6	4.8	1.6	-	12.9	27.4	11.3	3.2	-
10年以上20年未満	156	21.8	47.4	37.8	34.6	6.4	3.8	2.6	22.4	37.2	19.2	9.0	1.3
20年以上30年未満	200	18.0	40.5	28.5	32.0	12.0	9.0	1.5	14.0	19.0	22.0	3.5	0.5
30年以上	979	24.4	39.4	36.2	42.1	8.7	5.5	2.2	21.8	31.1	19.4	5.4	0.5
<未・既婚>													
結婚している	1,045	23.5	43.9	36.8	40.7	7.6	5.3	1.6	21.7	30.6	18.1	5.7	0.4
結婚していない	248	19.8	33.1	31.0	33.5	12.5	6.0	2.0	14.9	29.4	24.6	2.8	1.2
離婚または死別	165	20.0	34.5	31.5	40.0	9.7	7.3	4.8	20.0	25.5	18.2	5.5	0.6
<ライフステージ>													
独身期	124	13.7	26.6	18.5	25.0	15.3	8.1	2.4	8.9	21.8	25.0	3.2	-
家族形成期	91	15.4	57.1	35.2	35.2	5.5	2.2	-	19.8	20.9	9.9	5.5	-
家族成長前期	139	23.0	48.9	30.9	39.6	3.6	5.8	1.4	18.7	26.6	15.1	6.5	1.4
家族成長後期	114	17.5	45.6	36.0	35.1	7.0	7.9	1.8	15.8	24.6	26.3	5.3	0.9
家族成熟期	221	21.3	49.3	38.9	42.5	13.6	6.8	1.4	22.2	31.2	22.6	5.4	-
老齢期	652	26.4	34.2	36.7	41.7	6.6	4.9	2.6	23.2	33.3	16.9	5.4	0.2

## (続き) 問 21 「Radio-f」で聞きたい番組内容

	全 体 ( 人)	特 に な い	無 回 答
全 体	1,491	22.4	4.4
<性別>			
男性	630	24.3	4.9
女性	845	21.1	4.0
その他	4	50.0	-
<年齢>			
20代以下	100	34.0	1.0
30代	166	28.3	1.2
40代	246	19.5	1.2
50代	316	19.9	1.6
60代	285	20.4	3.9
70代以上	367	22.9	11.7
<職業>			
農林漁業	21	9.5	-
自営業	94	20.2	7.4
経営・管理職	53	32.1	-
事務職	167	16.2	2.4
専門・技術職	221	20.8	0.5
作業・技能職	201	27.4	3.0
販売・サービス業	134	18.7	3.0
保安職	15	13.3	6.7
学生	22	40.9	-
その他	51	25.5	2.0
家事専業	249	21.3	5.6
無職	244	26.6	10.2
<家族構成>			
ひとり暮らし	154	20.1	4.5
夫妻だけ	364	19.8	4.9
親と子ども	732	23.9	4.6
親と子どもと祖父母	184	26.1	2.2
その他	38	13.2	-
<住居形態>			
持ち家	1,265	22.3	4.7
民営の借家	182	24.2	2.7
公営・雇用促進住宅	13	15.4	-
社宅・寮・官舎	12	25.0	-
その他	3	-	-
<居住地区>			
吉原	38	10.5	2.6
伝法	80	25.0	5.0
今泉	61	24.6	1.6
神戸	25	12.0	4.0
広見	62	17.7	3.2
青葉台	39	28.2	2.6
大淵	69	13.0	4.3
富士見台	22	22.7	9.1
原田	24	20.8	-
吉永	39	23.1	2.6
吉永北	14	28.6	7.1
須津	42	26.2	7.1
浮島	4	25.0	-
元吉原	33	30.3	3.0
富士駅北	60	18.3	5.0
富士北	95	20.0	4.2
富士駅南	103	29.1	1.9
田子浦	108	27.8	4.6
富士南	111	14.4	4.5
岩松	100	31.0	4.0
岩松北	38	44.7	-
鷹岡	96	17.7	5.2
丘	67	20.9	6.0
天間	35	14.3	8.6
富士川	48	18.8	6.3
松野	52	23.1	7.7
分からない	8	37.5	25.0
<居住年数>			
3年未満	43	25.6	4.7
3年以上5年未満	31	22.6	-
5年以上10年未満	62	27.4	3.2
10年以上20年未満	156	22.4	0.6
20年以上30年未満	200	29.0	2.0
30年以上	979	20.6	5.5
<未・既婚>			
結婚している	1,045	21.5	4.6
結婚していない	248	23.8	1.2
離婚または死別	165	24.8	6.1
<ライフステージ>			
独身期	124	32.3	0.8
家族形成期	91	27.5	-
家族成長前期	139	21.6	1.4
家族成長後期	114	20.2	1.8
家族成熟期	221	23.1	1.4
高齢期	652	21.8	8.3

問23 「食育」の関心度

	全 体 (人)	関 心 が あ る	ど ち ら か と 言 え ば 関 心 が あ る	ど ち ら か と 言 え ば 関 心 が な い	関 心 が な い	分 か ら な い	無 回 答
全 体	1,491	26.9	43.4	13.7	7.6	6.8	1.5
<性別>							
男性	630	19.2	41.4	16.0	12.9	8.3	2.2
女性	845	33.1	44.5	11.8	3.8	5.7	1.1
その他	4	-	50.0	25.0	-	25.0	-
<年齢>							
20代以下	100	22.0	43.0	13.0	12.0	9.0	1.0
30代	166	32.5	51.8	8.4	4.8	2.4	-
40代	246	29.3	43.5	14.6	6.9	4.9	0.8
50代	316	20.6	44.6	15.5	9.8	8.9	0.6
60代	285	23.5	44.2	15.1	7.0	8.4	1.8
70代以上	367	32.7	37.3	12.8	6.8	6.8	3.5
<職業>							
農林漁業	21	28.6	38.1	9.5	4.8	14.3	4.8
自営業	94	25.5	45.7	12.8	8.5	6.4	1.1
経営・管理職	53	9.4	49.1	20.8	7.5	11.3	1.9
事務職	167	21.6	48.5	14.4	9.6	5.4	0.6
専門・技術職	221	33.5	44.3	14.5	3.2	3.6	0.9
作業・技能職	201	16.4	37.8	20.4	13.4	10.4	1.5
販売・サービス業	134	36.6	40.3	12.7	3.7	6.0	0.7
保安職	15	20.0	53.3	-	13.3	13.3	-
学生	22	18.2	45.5	13.6	13.6	9.1	-
その他	51	23.5	54.9	7.8	7.8	5.9	-
家事専業	249	36.1	45.4	8.0	3.6	6.0	0.8
無職	244	25.8	37.7	14.8	10.2	7.0	4.5
<家族構成>							
ひとり暮らし	154	24.7	35.7	16.9	14.3	7.1	1.3
夫妻だけ	364	29.1	39.6	13.5	8.0	7.1	2.7
親と子ども	732	26.8	46.9	13.0	5.6	6.4	1.4
親と子どもと祖父母	184	26.6	42.9	14.7	9.2	6.5	-
その他	38	21.1	47.4	13.2	7.9	10.5	-
<住居形態>							
持ち家	1,265	26.3	44.4	13.8	7.2	6.6	1.6
民営の借家	182	27.5	40.1	12.6	11.0	7.7	1.1
公営・雇用促進住宅	13	69.2	7.7	15.4	-	7.7	-
社宅・寮・官舎	12	50.0	25.0	16.7	-	8.3	-
その他	3	33.3	33.3	-	-	33.3	-
<居住地区>							
吉原	38	31.6	39.5	13.2	5.3	10.5	-
伝法	80	23.8	45.0	7.5	15.0	6.3	2.5
今泉	61	21.3	63.9	4.9	8.2	1.6	-
神戸	25	32.0	36.0	16.0	-	16.0	-
広見	62	35.5	41.9	11.3	8.1	1.6	1.6
青葉台	39	20.5	43.6	15.4	10.3	10.3	-
大淵	69	24.6	42.0	18.8	7.2	5.8	1.4
富士見台	22	45.5	27.3	18.2	4.5	4.5	-
原田	24	37.5	41.7	12.5	4.2	4.2	-
吉永	39	23.1	43.6	23.1	2.6	7.7	-
吉永北	14	21.4	42.9	7.1	14.3	14.3	-
須津	42	23.8	38.1	14.3	11.9	11.9	-
浮島	4	50.0	-	25.0	25.0	-	-
元吉原	33	21.2	54.5	12.1	6.1	3.0	3.0
富士駅北	60	28.3	48.3	6.7	5.0	8.3	3.3
富士北	95	23.2	44.2	18.9	6.3	7.4	-
富士駅南	103	33.0	31.1	9.7	16.5	9.7	-
田子浦	108	22.2	47.2	13.0	7.4	8.3	1.9
富士南	111	28.8	46.8	13.5	1.8	7.2	1.8
岩松	100	32.0	39.0	18.0	4.0	4.0	3.0
岩松北	38	26.3	31.6	26.3	7.9	7.9	-
鷹岡	96	28.1	47.9	8.3	7.3	6.3	2.1
丘	67	26.9	43.3	17.9	1.5	7.5	3.0
天間	35	22.9	45.7	14.3	5.7	8.6	2.9
富士川	48	16.7	50.0	18.8	8.3	6.3	-
松野	52	28.8	38.5	9.6	15.4	5.8	1.9
分からない	8	25.0	12.5	25.0	12.5	-	25.0
<居住年数>							
3年未満	43	37.2	44.2	2.3	7.0	4.7	4.7
3年以上5年未満	31	35.5	41.9	9.7	12.9	-	-
5年以上10年未満	62	32.3	45.2	11.3	4.8	6.5	-
10年以上20年未満	156	30.1	42.3	14.1	9.6	3.8	-
20年以上30年未満	200	21.5	48.5	10.0	9.5	9.5	1.0
30年以上	979	26.7	42.6	15.2	6.9	6.8	1.7
<未・既婚>							
結婚している	1,045	29.1	44.3	12.4	6.1	6.3	1.7
結婚していない	248	17.3	47.6	14.5	11.3	8.5	0.8
離婚または死別	165	29.7	33.3	20.0	10.9	6.1	-
<ライフステージ>							
独身期	124	15.3	50.8	12.9	12.9	7.3	0.8
家族形成期	91	41.8	42.9	6.6	4.4	4.4	-
家族成長前期	139	36.7	44.6	11.5	5.0	2.2	-
家族成長後期	114	28.1	48.2	14.0	2.6	5.3	1.8
家族成熟期	221	20.8	42.5	16.7	10.4	8.6	0.9
高齢期	652	28.7	40.3	13.8	6.9	7.5	2.8

問 24 「食育」の実践状況

	全 体 (人)	積 極 的 に し て い る	で き る だ け す る よ う に し て い る	余 り し て い な い	は し た い と 思 っ て い る が、 実 際 に	い た い と 思 わ な い し、 し て い な	無 回 答
全 体	1,491	7.6	41.1	24.1	17.2	7.5	2.5
<性別>							
男性	630	5.7	30.8	31.1	17.8	12.5	2.1
女性	845	9.0	48.9	19.1	16.4	3.8	2.8
その他	4	-	25.0	-	50.0	25.0	-
<年齢>							
20代以下	100	6.0	33.0	25.0	24.0	12.0	-
30代	166	5.4	42.2	24.1	24.1	3.6	0.6
40代	246	6.9	38.6	22.4	22.8	8.9	0.4
50代	316	7.9	35.8	28.5	16.1	9.2	2.5
60代	285	7.7	42.5	27.7	11.2	7.7	3.2
70代以上	367	9.0	48.0	18.5	13.6	5.7	5.2
<職業>							
農林漁業	21	4.8	33.3	33.3	19.0	-	9.5
自営業	94	9.6	38.3	26.6	16.0	7.4	2.1
経営・管理職	53	3.8	28.3	35.8	17.0	15.1	-
事務職	167	7.8	39.5	26.3	20.4	5.4	0.6
専門・技術職	221	9.0	43.0	27.1	16.7	4.1	-
作業・技能職	201	6.0	26.4	34.8	14.4	15.9	2.5
販売・サービス業	134	8.2	42.5	20.1	20.1	6.0	3.0
保安職	15	6.7	13.3	20.0	33.3	26.7	-
学生	22	4.5	27.3	27.3	40.9	-	-
その他	51	2.0	45.1	15.7	25.5	5.9	5.9
家事専業	249	11.2	55.0	14.1	12.0	4.0	3.6
無職	244	5.3	44.7	21.7	15.6	8.2	4.5
<家族構成>							
ひとり暮らし	154	7.1	31.8	24.0	21.4	13.6	1.9
夫妻だけ	364	8.8	44.8	21.4	13.2	7.4	4.4
親と子ども	732	6.6	42.1	24.7	18.7	6.1	1.8
親と子どもと祖父母	184	9.2	38.0	28.8	15.8	6.0	2.2
その他	38	7.9	42.1	15.8	15.8	15.8	2.6
<住居形態>							
持ち家	1,265	7.5	42.5	24.0	16.3	7.0	2.7
民営の借家	182	6.6	33.0	25.8	22.5	11.0	1.1
公営・雇用促進住宅	13	23.1	30.8	23.1	15.4	-	7.7
社宅・寮・官舎	12	8.3	50.0	16.7	16.7	8.3	-
その他	3	-	33.3	-	66.7	-	-
<居住地区>							
吉原	38	5.3	52.6	28.9	10.5	2.6	-
伝法	80	7.5	28.8	27.5	25.0	7.5	3.8
今泉	61	9.8	47.5	29.5	6.6	3.3	3.3
神戸	25	8.0	40.0	20.0	16.0	12.0	4.0
広見	62	8.1	50.0	12.9	19.4	9.7	-
青葉台	39	2.6	33.3	35.9	20.5	7.7	-
大淵	69	13.0	36.2	26.1	13.0	7.2	4.3
富士見台	22	9.1	40.9	27.3	13.6	4.5	4.5
原田	24	8.3	54.2	16.7	12.5	8.3	-
吉永	39	5.1	46.2	20.5	17.9	10.3	-
吉永北	14	7.1	71.4	14.3	7.1	-	-
須津	42	9.5	42.9	28.6	9.5	9.5	-
浮島	4	-	25.0	75.0	-	-	-
元吉原	33	12.1	36.4	30.3	12.1	6.1	3.0
富士駅北	60	10.0	41.7	26.7	11.7	8.3	1.7
富士北	95	7.4	41.1	27.4	15.8	7.4	1.1
富士駅南	103	6.8	39.8	21.4	16.5	12.6	2.9
田子浦	108	6.5	35.2	25.0	21.3	9.3	2.8
富士南	111	9.0	45.9	23.4	13.5	5.4	2.7
岩松	100	7.0	36.0	26.0	20.0	5.0	6.0
岩松北	38	2.6	47.4	23.7	18.4	5.3	2.6
鷹岡	96	6.3	42.7	20.8	22.9	6.3	1.0
丘	67	6.0	44.8	17.9	23.9	4.5	3.0
天間	35	11.4	40.0	17.1	22.9	5.7	2.9
富士川	48	4.2	41.7	20.8	20.8	8.3	4.2
松野	52	7.7	32.7	26.9	17.3	13.5	1.9
分からない	8	-	37.5	12.5	12.5	12.5	25.0
<居住年数>							
3年未満	43	7.0	44.2	20.9	18.6	9.3	-
3年以上5年未満	31	6.5	45.2	16.1	19.4	12.9	-
5年以上10年未満	62	9.7	40.3	16.1	21.0	11.3	1.6
10年以上20年未満	156	7.7	35.3	21.8	25.0	8.3	1.9
20年以上30年未満	200	7.5	35.5	28.5	19.0	8.5	1.0
30年以上	979	7.5	43.1	24.6	15.0	6.6	3.2
<未・既婚>							
結婚している	1,045	8.3	45.0	22.7	15.3	5.9	2.8
結婚していない	248	4.0	28.6	27.4	27.4	11.7	0.8
離婚または死別	165	7.9	37.6	29.7	13.3	9.7	1.8
<ライフステージ>							
独身期	124	4.8	27.4	30.6	25.8	11.3	-
家族形成期	91	6.6	41.8	22.0	25.3	2.2	2.2
家族成長前期	139	6.5	48.2	20.9	20.1	4.3	-
家族成長後期	114	11.4	42.1	21.1	18.4	5.3	1.8
家族成熟期	221	7.7	35.3	31.7	14.9	9.0	1.4
高齢期	652	8.4	45.6	22.5	12.6	6.6	4.3

問25 朝食の摂取状況

	全 体 ( 人)	ほ と ん ど 毎 日 食 べ る	週 に 4 〜 5 日 食 べ る	週 に 2 〜 3 日 食 べ る	ほ と ん ど 食 べ な い	無 回 答
全 体	1,491	82.2	4.0	3.9	8.9	1.1
<性別>						
男性	630	77.5	5.1	4.8	11.4	1.3
女性	845	85.9	3.1	3.1	7.0	0.9
その他	4	75.0	25.0	-	-	-
<年齢>						
20代以下	100	65.0	8.0	6.0	20.0	1.0
30代	166	74.7	7.2	5.4	12.7	-
40代	246	77.2	5.7	4.9	12.2	-
50代	316	80.7	3.5	3.8	10.8	1.3
60代	285	88.1	2.5	2.8	5.3	1.4
70代以上	367	90.5	1.9	2.5	3.0	2.2
<職業>						
農林漁業	21	90.5	-	-	4.8	4.8
自営業	94	80.9	4.3	4.3	9.6	1.1
経営・管理職	53	83.0	1.9	5.7	9.4	-
事務職	167	84.4	4.2	1.2	9.6	0.6
専門・技術職	221	78.7	4.1	5.4	11.8	-
作業・技能職	201	73.6	6.5	6.5	11.4	2.0
販売・サービス業	134	79.9	4.5	3.0	11.2	1.5
保安職	15	73.3	13.3	-	13.3	-
学生	22	59.1	4.5	9.1	27.3	-
その他	51	80.4	-	5.9	9.8	3.9
家事専業	249	90.8	3.2	1.2	3.6	1.2
無職	244	85.2	3.3	4.5	5.7	1.2
<家族構成>						
ひとり暮らし	154	70.1	6.5	7.1	15.6	0.6
夫妻だけ	364	87.1	1.6	4.4	5.5	1.4
親と子ども	732	82.1	4.5	3.4	8.7	1.2
親と子どもと祖父母	184	82.1	4.3	2.7	9.8	1.1
その他	38	89.5	2.6	-	7.9	-
<住居形態>						
持ち家	1,265	84.1	3.5	3.2	8.0	1.2
民営の借家	182	70.3	7.7	7.7	13.7	0.5
公営・雇用促進住宅	13	69.2	-	7.7	15.4	7.7
社宅・寮・官舎	12	66.7	8.3	8.3	16.7	-
その他	3	100.0	-	-	-	-
<居住地区>						
吉原	38	68.4	10.5	5.3	15.8	-
伝法	80	82.5	2.5	8.8	5.0	1.3
今泉	61	85.2	3.3	3.3	8.2	-
神戸	25	92.0	-	-	8.0	-
広見	62	87.1	1.6	3.2	8.1	-
青葉台	39	76.9	2.6	7.7	12.8	-
大淵	69	84.1	2.9	4.3	8.7	-
富士見台	22	54.5	-	4.5	36.4	4.5
原田	24	83.3	-	4.2	12.5	-
吉永	39	76.9	5.1	5.1	12.8	-
吉永北	14	92.9	-	-	7.1	-
須津	42	83.3	7.1	4.8	4.8	-
浮島	4	75.0	-	25.0	-	-
元吉原	33	87.9	3.0	3.0	3.0	3.0
富士駅北	60	78.3	3.3	3.3	13.3	1.7
富士北	95	83.2	4.2	3.2	9.5	-
富士駅南	103	80.6	4.9	3.9	9.7	1.0
田子浦	108	82.4	2.8	6.5	8.3	-
富士南	111	83.8	2.7	3.6	8.1	1.8
岩松	100	79.0	6.0	3.0	9.0	3.0
岩松北	38	78.9	7.9	2.6	10.5	-
鷹岡	96	85.4	4.2	1.0	7.3	2.1
丘	67	91.0	6.0	-	3.0	-
天間	35	82.9	2.9	2.9	8.6	2.9
富士川	48	79.2	8.3	4.2	4.2	4.2
松野	52	84.6	3.8	1.9	9.6	-
分からない	8	50.0	-	12.5	12.5	25.0
<居住年数>						
3年未満	43	76.7	2.3	11.6	9.3	-
3年以上5年未満	31	64.5	6.5	9.7	19.4	-
5年以上10年未満	62	82.3	1.6	1.6	12.9	1.6
10年以上20年未満	156	76.9	3.8	2.6	16.7	-
20年以上30年未満	200	75.5	6.0	7.5	10.0	1.0
30年以上	979	85.1	3.8	2.9	6.8	1.4
<未・既婚>						
結婚している	1,045	86.4	2.7	3.4	6.1	1.3
結婚していない	248	68.5	9.7	5.6	15.7	0.4
離婚または死別	165	76.4	4.2	3.6	15.2	0.6
<ライフステージ>						
独身期	124	62.1	12.1	4.8	20.2	0.8
家族形成期	91	80.2	4.4	4.4	11.0	-
家族成長前期	139	79.1	1.4	5.8	13.7	-
家族成長後期	114	84.2	3.5	3.5	7.0	1.8
家族成熟期	221	78.3	4.5	5.4	11.3	0.5
高齢期	652	89.4	2.1	2.6	4.0	1.8

問 26 栄養バランスに気をつけた食生活の実践状況

	全 体 ( 人)	必 ず し て い る	し ば し ば し て い る	時 々 し て い る	余 り し て い な い	全 く し て い な い	無 回 答
全 体	1,491	20.3	36.5	26.2	12.7	3.2	1.2
<性別>							
男性	630	16.7	32.5	26.8	17.3	5.6	1.1
女性	845	23.3	39.5	25.3	9.1	1.5	1.2
その他	4	-	25.0	25.0	50.0	-	-
<年齢>							
20代以下	100	8.0	33.0	33.0	18.0	8.0	-
30代	166	12.0	40.4	30.7	12.7	3.6	0.6
40代	246	9.3	42.7	28.0	16.7	3.3	-
50代	316	15.8	35.4	29.4	14.2	3.5	1.6
60代	285	24.6	36.1	22.5	13.0	2.8	1.1
70代以上	367	35.7	32.7	20.2	7.1	1.9	2.5
<職業>							
農林漁業	21	19.0	33.3	28.6	14.3	-	4.8
自営業	94	20.2	31.9	31.9	13.8	2.1	-
経営・管理職	53	11.3	39.6	24.5	18.9	5.7	-
事務職	167	16.8	38.9	26.3	14.4	3.0	0.6
専門・技術職	221	15.4	38.5	33.5	10.9	1.8	-
作業・技能職	201	12.4	29.9	26.9	21.4	7.5	2.0
販売・サービス業	134	14.2	42.5	26.9	12.7	3.0	0.7
保安職	15	20.0	46.7	-	13.3	20.0	-
学生	22	-	36.4	40.9	22.7	-	-
その他	51	21.6	41.2	21.6	7.8	3.9	3.9
家事専業	249	34.5	38.2	18.9	6.4	0.4	1.6
無職	244	27.5	33.6	23.0	10.7	3.3	2.0
<家族構成>							
ひとり暮らし	154	16.2	27.9	33.1	11.7	10.4	0.6
夫妻だけ	364	28.8	36.3	22.5	9.1	1.4	1.9
親と子ども	732	16.5	38.4	25.5	15.3	3.0	1.2
親と子どもと祖父母	184	20.1	36.4	29.3	11.4	2.2	0.5
その他	38	28.9	42.1	18.4	10.5	-	-
<住居形態>							
持ち家	1,265	21.2	36.8	26.0	12.2	2.5	1.3
民営の借家	182	13.7	34.1	26.9	17.0	7.7	0.5
公営・雇用促進住宅	13	30.8	38.5	15.4	7.7	-	7.7
社宅・寮・官舎	12	16.7	41.7	25.0	8.3	8.3	-
その他	3	33.3	66.7	-	-	-	-
<居住地区>							
吉原	38	15.8	52.6	18.4	7.9	5.3	-
伝法	80	15.0	35.0	27.5	15.0	6.3	1.3
今泉	61	19.7	39.3	21.3	14.8	4.9	-
神戸	25	20.0	32.0	32.0	12.0	4.0	-
広見	62	19.4	35.5	32.3	8.1	3.2	1.6
青葉台	39	7.7	33.3	33.3	17.9	7.7	-
大淵	69	23.2	30.4	29.0	15.9	1.4	-
富士見台	22	31.8	22.7	18.2	22.7	-	4.5
原田	24	33.3	37.5	-	20.8	4.2	4.2
吉永	39	30.8	25.6	23.1	20.5	-	-
吉永北	14	35.7	35.7	14.3	14.3	-	-
須津	42	21.4	33.3	28.6	9.5	7.1	-
浮島	4	50.0	25.0	-	-	25.0	-
元吉原	33	18.2	42.4	24.2	9.1	3.0	3.0
富士駅北	60	23.3	36.7	21.7	16.7	-	1.7
富士北	95	16.8	38.9	30.5	10.5	3.2	-
富士駅南	103	21.4	33.0	32.0	9.7	2.9	1.0
田子浦	108	20.4	44.4	23.1	10.2	1.9	-
富士南	111	18.0	43.2	22.5	10.8	2.7	2.7
岩松	100	12.0	44.0	27.0	12.0	2.0	3.0
岩松北	38	13.2	42.1	26.3	15.8	2.6	-
鷹岡	96	25.0	30.2	27.1	12.5	4.2	1.0
丘	67	28.4	37.3	19.4	13.4	1.5	-
天間	35	20.0	34.3	37.1	8.6	-	-
富士川	48	22.9	25.0	27.1	16.7	4.2	4.2
松野	52	23.1	30.8	26.9	11.5	7.7	-
分からない	8	12.5	25.0	25.0	12.5	-	25.0
<居住年数>							
3年未満	43	14.0	44.2	27.9	14.0	-	-
3年以上5年未満	31	16.1	41.9	22.6	19.4	-	-
5年以上10年未満	62	17.7	37.1	25.8	16.1	3.2	-
10年以上20年未満	156	13.5	38.5	29.5	11.5	5.8	1.3
20年以上30年未満	200	15.0	39.0	25.0	16.0	4.0	1.0
30年以上	979	23.0	35.2	25.6	11.7	3.0	1.4
<未・既婚>							
結婚している	1,045	23.1	38.4	23.2	12.2	1.6	1.5
結婚していない	248	9.3	30.2	38.3	14.9	7.3	-
離婚または死別	165	19.4	35.8	25.5	12.7	6.1	0.6
<ライフステージ>							
独身期	124	6.5	30.6	41.1	14.5	7.3	-
家族形成期	91	12.1	46.2	24.2	16.5	1.1	-
家族成長前期	139	12.9	40.3	25.2	16.5	4.3	0.7
家族成長後期	114	16.7	42.1	25.4	11.4	2.6	1.8
家族成熟期	221	12.7	38.9	29.0	15.8	2.7	0.9
高齢期	652	30.8	34.2	21.2	9.7	2.3	1.8

問27 1日に2回以上「主食・主菜・副菜を3つそろえて食べる」ことの週あたり日数

	全 体 ( 人)	ほ ぼ 毎 日	週 に 4 〜 5 日	週 に 2 〜 3 日	ほ と ん ど な い	分 か ら な い	無 回 答
全 体	1,491	51.2	17.0	17.3	8.9	3.6	1.9
<性別>							
男性	630	47.1	15.2	18.1	11.7	6.0	1.7
女性	845	54.7	18.6	16.3	6.7	1.8	1.9
その他	4	25.0	-	50.0	-	25.0	-
<年齢>							
20代以下	100	35.0	14.0	28.0	15.0	8.0	-
30代	166	38.0	22.3	23.5	14.5	1.8	-
40代	246	43.9	19.9	19.9	10.6	4.9	0.8
50代	316	47.5	17.1	17.1	11.4	4.7	2.2
60代	285	58.9	15.4	16.1	4.2	3.9	1.4
70代以上	367	64.3	15.0	10.4	4.9	1.4	4.1
<職業>							
農林漁業	21	42.9	19.0	23.8	4.8	4.8	4.8
自営業	94	55.3	16.0	20.2	7.4	1.1	-
経営・管理職	53	49.1	11.3	20.8	15.1	3.8	-
事務職	167	50.9	18.6	21.0	7.8	1.2	0.6
専門・技術職	221	48.9	24.9	15.4	7.2	3.2	0.5
作業・技能職	201	42.8	12.9	20.9	13.4	8.0	2.0
販売・サービス業	134	39.6	22.4	23.9	9.7	3.7	0.7
保安職	15	46.7	13.3	13.3	13.3	13.3	-
学生	22	36.4	4.5	22.7	18.2	18.2	-
その他	51	51.0	9.8	9.8	17.6	7.8	3.9
家事専業	249	65.9	13.3	10.8	4.8	1.6	3.6
無職	244	53.7	18.0	14.3	8.2	2.5	3.3
<家族構成>							
ひとり暮らし	154	29.2	15.6	28.6	17.5	6.5	2.6
夫妻だけ	364	59.6	15.7	14.3	4.4	2.5	3.6
親と子ども	732	50.4	18.3	17.8	9.0	3.4	1.1
親と子どもと祖父母	184	54.9	17.9	12.0	9.8	4.9	0.5
その他	38	63.2	10.5	13.2	10.5	-	2.6
<住居形態>							
持ち家	1,265	53.7	17.3	15.7	8.0	3.6	1.7
民営の借家	182	37.4	16.5	24.7	14.8	4.4	2.2
公営・雇用促進住宅	13	38.5	15.4	30.8	7.7	-	7.7
社宅・寮・官舎	12	33.3	8.3	50.0	8.3	-	-
その他	3	66.7	-	-	33.3	-	-
<居住地区>							
吉原	38	50.0	15.8	23.7	2.6	5.3	2.6
伝法	80	48.8	11.3	21.3	13.8	2.5	2.5
今泉	61	50.8	18.0	21.3	9.8	-	-
神戸	25	40.0	28.0	20.0	4.0	4.0	4.0
広見	62	46.8	24.2	17.7	6.5	4.8	-
青葉台	39	33.3	17.9	33.3	12.8	2.6	-
大淵	69	52.2	14.5	18.8	8.7	4.3	1.4
富士見台	22	40.9	22.7	22.7	9.1	-	4.5
原田	24	54.2	12.5	25.0	4.2	4.2	-
吉永	39	53.8	10.3	17.9	12.8	5.1	-
吉永北	14	57.1	14.3	14.3	14.3	-	-
須津	42	64.3	16.7	7.1	9.5	2.4	-
浮島	4	75.0	-	-	25.0	-	-
元吉原	33	54.5	12.1	24.2	-	6.1	3.0
富士駅北	60	53.3	18.3	11.7	10.0	1.7	5.0
富士北	95	55.8	18.9	15.8	8.4	1.1	-
富士駅南	103	55.3	12.6	14.6	9.7	6.8	1.0
田子浦	108	60.2	15.7	12.0	6.5	5.6	-
富士南	111	50.5	23.4	14.4	7.2	2.7	1.8
岩松	100	40.0	24.0	20.0	10.0	3.0	3.0
岩松北	38	47.4	26.3	7.9	10.5	7.9	-
鷹岡	96	47.9	13.5	20.8	11.5	5.2	1.0
丘	67	52.2	14.9	16.4	10.4	3.0	3.0
天間	35	60.0	14.3	14.3	5.7	2.9	2.9
富士川	48	54.2	8.3	16.7	10.4	2.1	8.3
松野	52	53.8	19.2	13.5	9.6	1.9	1.9
分からない	8	37.5	-	12.5	-	12.5	37.5
<居住年数>							
3年未満	43	39.5	18.6	20.9	18.6	2.3	-
3年以上5年未満	31	38.7	22.6	29.0	9.7	-	-
5年以上10年未満	62	25.8	22.6	32.3	12.9	4.8	1.6
10年以上20年未満	156	44.2	17.3	21.2	10.9	5.8	0.6
20年以上30年未満	200	45.5	16.5	21.5	11.0	4.0	1.5
30年以上	979	56.2	16.5	14.3	7.6	3.3	2.1
<未・既婚>							
結婚している	1,045	56.3	17.7	15.1	6.6	2.4	1.9
結婚していない	248	37.1	12.9	25.0	16.1	7.7	1.2
離婚または死別	165	41.2	18.8	18.8	13.9	4.8	2.4
<ライフステージ>							
独身期	124	40.3	14.5	23.4	13.7	8.1	-
家族形成期	91	36.3	25.3	27.5	9.9	1.1	-
家族成長前期	139	43.9	23.7	17.3	12.9	2.2	-
家族成長後期	114	43.9	21.1	14.0	10.5	7.9	2.6
家族成熟期	221	49.8	17.6	16.3	12.2	2.7	1.4
高齢期	652	62.0	15.2	12.9	4.6	2.5	2.9



問 27-1 主食・主菜・副菜を3つそろえて食べる回数を増やすために必要だと思うこと

	全 体 (人)	手 間 が か か ら な い こ と	時 間 が あ る こ と	食 費 に 余 裕 が あ る こ と	自 分 で 用 意 す る こ と が で き る こ と	食 欲 が あ る こ と	3 つ そ ろ え て 食 べ る メ リ ツ ト を 知 っ て い る こ と	家 に 用 意 さ れ て い る こ と	外 食 や コ ン ビ ニ な ど で 手 軽 に 取 る こ と が で き る 環 境 が あ る こ と	そ の 他	分 か ら な い	無 回 答
全 体	645	66.8	52.4	46.0	27.9	15.7	11.5	10.9	11.2	1.2	1.2	0.6
<性別>												
男性	284	61.3	43.3	38.0	28.2	14.8	14.1	14.8	14.1	1.4	2.5	1.1
女性	352	71.0	59.4	52.3	27.6	16.5	9.7	7.4	9.1	1.1	0.3	0.3
その他	2	50.0	50.0	50.0	50.0	50.0	-	50.0	-	-	-	-
<年齢>												
20代以下	57	64.9	49.1	47.4	24.6	10.5	3.5	14.0	8.8	-	-	-
30代	100	80.0	69.0	52.0	15.0	10.0	5.0	9.0	14.0	2.0	-	1.0
40代	124	71.0	69.4	48.4	16.9	10.5	12.1	10.5	10.5	1.6	0.8	-
50代	144	66.0	54.2	43.8	20.1	14.6	11.1	9.7	14.6	2.1	1.4	1.4
60代	102	60.8	46.1	45.1	38.2	22.5	14.7	10.8	10.8	-	1.0	-
70代以上	111	56.8	22.5	40.5	54.1	25.2	18.9	12.6	7.2	0.9	3.6	0.9
<職業>												
農林漁業	10	40.0	60.0	40.0	40.0	10.0	20.0	20.0	-	-	-	-
自営業	41	56.1	43.9	22.0	26.8	17.1	9.8	9.8	7.3	4.9	-	4.9
経営・管理職	25	64.0	44.0	24.0	28.0	16.0	16.0	16.0	36.0	-	-	-
事務職	79	62.0	63.3	41.8	16.5	22.8	12.7	8.9	12.7	-	2.5	1.3
専門・技術職	105	74.3	71.4	42.9	21.0	8.6	6.7	10.5	10.5	1.0	1.0	-
作業・技能職	95	69.5	54.7	53.7	24.2	6.3	12.6	10.5	13.7	1.1	-	-
販売・サービス業	75	64.0	62.7	54.7	13.3	16.0	6.7	12.0	9.3	4.0	-	1.3
保安職	6	83.3	50.0	33.3	33.3	-	16.7	33.3	33.3	-	-	-
学生	10	60.0	40.0	70.0	10.0	10.0	-	10.0	20.0	-	-	-
その他	19	89.5	63.2	57.9	21.1	5.3	5.3	15.8	15.8	-	-	-
家事専業	72	68.1	45.8	48.6	36.1	23.6	16.7	6.9	5.6	1.4	1.4	-
無職	99	62.6	21.2	49.5	53.5	24.2	15.2	12.1	8.1	-	4.0	-
<家族構成>												
ひとり暮らし	95	69.5	44.2	38.9	44.2	17.9	8.4	3.2	18.9	-	2.1	1.1
夫妻だけ	125	65.6	44.8	38.4	35.2	20.8	16.0	13.6	11.2	-	2.4	-
親と子ども	330	67.3	57.3	51.8	21.8	11.8	10.3	11.5	10.0	1.5	0.9	0.9
親と子どもと祖父母	73	63.0	50.7	43.8	19.2	19.2	13.7	15.1	6.8	4.1	-	-
その他	13	69.2	61.5	46.2	30.8	30.8	15.4	-	15.4	-	-	-
<住居形態>												
持ち家	518	63.5	51.7	46.3	28.2	17.4	12.9	11.6	9.7	1.5	1.2	0.6
民営の借家	102	78.4	54.9	45.1	24.5	7.8	6.9	6.9	19.6	-	2.0	1.0
公営・雇用促進住宅	7	85.7	42.9	71.4	14.3	14.3	-	-	14.3	-	-	-
社宅・寮・官舎	8	100.0	50.0	37.5	50.0	12.5	-	12.5	12.5	-	-	-
その他	1	100.0	-	-	100.0	-	-	-	-	-	-	-
<居住地区>												
吉原	16	81.3	43.8	50.0	12.5	12.5	6.3	6.3	25.0	-	-	6.3
伝法	37	67.6	48.6	54.1	21.6	18.9	5.4	8.1	21.6	2.7	2.7	-
今泉	30	53.3	63.3	50.0	16.7	16.7	13.3	13.3	13.3	3.3	3.3	-
神戸	13	53.8	46.2	53.8	38.5	15.4	38.5	15.4	7.7	-	-	-
広見	30	63.3	53.3	33.3	50.0	23.3	3.3	16.7	6.7	3.3	-	-
青葉台	25	60.0	56.0	24.0	20.0	12.0	20.0	-	20.0	-	4.0	-
大淵	29	86.2	55.2	51.7	20.7	6.9	6.9	10.3	-	-	-	-
富士見台	12	75.0	50.0	58.3	16.7	25.0	8.3	8.3	8.3	-	-	-
原田	10	70.0	50.0	70.0	40.0	10.0	-	-	-	-	-	-
吉永	16	68.8	43.8	37.5	12.5	18.8	6.3	18.8	18.8	-	-	-
吉永北	6	50.0	66.7	66.7	33.3	-	16.7	16.7	-	-	-	-
須津	14	71.4	35.7	42.9	28.6	21.4	21.4	21.4	7.1	-	-	-
浮島	1	-	100.0	-	100.0	-	-	-	-	-	-	-
元吉原	12	58.3	25.0	33.3	58.3	33.3	25.0	25.0	8.3	-	-	-
富士駅北	24	66.7	70.8	29.2	20.8	12.5	4.2	16.7	12.5	4.2	4.2	-
富士北	41	68.3	43.9	41.5	19.5	19.5	12.2	17.1	4.9	-	-	-
富士駅南	38	68.4	63.2	42.1	28.9	18.4	10.5	7.9	13.2	-	-	-
田子浦	37	64.9	48.6	43.2	27.0	16.2	18.9	16.2	13.5	-	5.4	-
富士南	50	72.0	54.0	54.0	32.0	16.0	10.0	4.0	14.0	2.0	-	2.0
岩松	54	57.4	50.0	46.3	33.3	11.1	14.8	5.6	11.1	3.7	-	1.9
岩松北	17	64.7	52.9	41.2	11.8	5.9	23.5	17.6	-	-	5.9	-
鷹岡	44	54.5	54.5	52.3	18.2	18.2	4.5	15.9	11.4	-	2.3	2.3
丘	28	78.6	46.4	42.9	32.1	17.9	17.9	14.3	3.6	-	-	-
天間	12	83.3	25.0	41.7	75.0	-	-	-	25.0	-	-	-
富士川	17	64.7	82.4	58.8	23.5	17.6	5.9	-	17.6	-	-	-
松野	22	72.7	40.9	54.5	36.4	13.6	13.6	4.5	9.1	4.5	-	-
分からない	1	100.0	100.0	100.0	-	-	-	-	-	-	-	-
<居住年数>												
3年未満	25	84.0	72.0	40.0	20.0	4.0	8.0	16.0	4.0	-	-	-
3年以上5年未満	19	73.7	68.4	36.8	36.8	15.8	5.3	10.5	21.1	-	-	-
5年以上10年未満	42	78.6	54.8	47.6	21.4	9.5	4.8	9.5	11.9	2.4	-	-
10年以上20年未満	77	71.4	59.7	44.2	23.4	11.7	10.4	7.8	18.2	1.3	1.3	-
20年以上30年未満	98	58.2	53.1	52.0	22.4	12.2	8.2	17.3	12.2	1.0	1.0	-
30年以上	376	65.2	47.9	45.7	30.6	18.9	14.1	9.8	9.6	1.3	1.6	1.1
<未・既婚>												
結婚している	412	66.7	53.4	44.2	26.0	15.0	13.3	11.9	10.2	1.7	1.5	0.7
結婚していない	134	67.2	52.2	47.8	24.6	14.2	9.7	11.9	13.4	-	0.7	-
離婚または死別	85	67.1	44.7	52.9	41.2	20.0	4.7	4.7	11.8	1.2	1.2	1.2
<ライフステージ>												
独身期	64	65.6	48.4	50.0	23.4	14.1	4.7	15.6	10.9	-	-	-
家族形成期	57	91.2	73.7	50.9	19.3	7.0	5.3	8.8	17.5	-	-	-
家族成長前期	75	66.7	70.7	44.0	16.0	6.7	10.7	9.3	13.3	4.0	-	1.3
家族成長後期	52	67.3	65.4	48.1	19.2	5.8	9.6	9.6	7.7	3.8	3.8	-
家族成熟期	102	65.7	53.9	45.1	13.7	16.7	10.8	11.8	12.7	1.0	1.0	2.0
老齢期	213	58.7	33.8	42.7	46.5	23.9	16.9	11.7	8.9	0.5	2.3	0.5

問28 治療以外での1年に1回以上の定期的な歯科健診状況

	全 体 ( 人)	受 け て い る	受 け て い な い	無 回 答
全 体	1,491	38.9	59.8	1.3
<性別>				
男性	630	30.8	68.1	1.1
女性	845	45.4	53.1	1.4
その他	4	-	100.0	-
<年齢>				
20代以下	100	32.0	68.0	-
30代	166	37.3	62.7	-
40代	246	31.3	68.3	0.4
50代	316	37.3	60.8	1.9
60代	285	39.6	59.3	1.1
70代以上	367	48.0	49.3	2.7
<職業>				
農林漁業	21	28.6	66.7	4.8
自営業	94	36.2	63.8	-
経営・管理職	53	34.0	66.0	-
事務職	167	44.9	54.5	0.6
専門・技術職	221	38.5	61.5	-
作業・技能職	201	27.4	71.1	1.5
販売・サービス業	134	41.8	56.0	2.2
保安職	15	46.7	53.3	-
学生	22	13.6	86.4	-
その他	51	39.2	56.9	3.9
家事専業	249	49.4	48.6	2.0
無職	244	36.9	61.1	2.0
<家族構成>				
ひとり暮らし	154	36.4	62.3	1.3
夫妻だけ	364	41.2	56.9	1.9
親と子ども	732	38.5	60.1	1.4
親と子どもと祖父母	184	38.6	60.9	0.5
その他	38	39.5	60.5	-
<住居形態>				
持ち家	1,265	39.8	58.7	1.4
民営の借家	182	30.8	68.7	0.5
公営・雇用促進住宅	13	46.2	46.2	7.7
社宅・寮・官舎	12	58.3	41.7	-
その他	3	33.3	66.7	-
<居住地区>				
吉原	38	34.2	65.8	-
伝法	80	32.5	65.0	2.5
今泉	61	39.3	60.7	-
神戸	25	60.0	40.0	-
広見	62	32.3	67.7	-
青葉台	39	23.1	76.9	-
大淵	69	23.2	76.8	-
富士見台	22	50.0	45.5	4.5
原田	24	29.2	70.8	-
吉永	39	30.8	69.2	-
吉永北	14	42.9	57.1	-
須津	42	50.0	50.0	-
浮島	4	-	100.0	-
元吉原	33	36.4	60.6	3.0
富士駅北	60	46.7	51.7	1.7
富士北	95	45.3	53.7	1.1
富士駅南	103	39.8	58.3	1.9
田子浦	108	42.6	56.5	0.9
富士南	111	43.2	55.0	1.8
岩松	100	34.0	62.0	4.0
岩松北	38	34.2	65.8	-
鷹岡	96	29.2	69.8	1.0
丘	67	47.8	52.2	-
天間	35	34.3	65.7	-
富士川	48	56.3	39.6	4.2
松野	52	53.8	46.2	-
分からない	8	12.5	62.5	25.0
<居住年数>				
3年未満	43	44.2	55.8	-
3年以上5年未満	31	38.7	61.3	-
5年以上10年未満	62	50.0	48.4	1.6
10年以上20年未満	156	32.7	67.3	-
20年以上30年未満	200	32.0	67.0	1.0
30年以上	979	40.3	57.9	1.7
<未・既婚>				
結婚している	1,045	40.9	57.6	1.5
結婚していない	248	28.6	71.0	0.4
離婚または死別	165	43.6	55.8	0.6
<ライフステージ>				
独身期	124	27.4	72.6	-
家族形成期	91	40.7	59.3	-
家族成長前期	139	42.4	57.6	-
家族成長後期	114	28.9	69.3	1.8
家族成熟期	221	35.7	62.9	1.4
高齢期	652	44.3	53.7	2.0

問 29 食を通じたコミュニケーション充実のための取組状況

	全 体 ( 人)	積 極 的 に し て い る	で き る だ け し て い る	時 々 し て い る	余 り し て い な い	全 く し て い な い	無 回 答
全 体	1,491	20.2	38.6	17.6	14.7	7.8	1.1
<性別>							
男性	630	13.3	34.4	19.8	18.6	12.5	1.3
女性	845	25.6	41.7	16.0	11.8	4.1	0.8
その他	4	-	50.0	25.0	-	25.0	-
<年齢>							
20代以下	100	29.0	29.0	22.0	12.0	8.0	-
30代	166	28.9	48.8	12.0	7.8	2.4	-
40代	246	27.6	37.4	14.2	12.6	8.1	-
50代	316	16.1	39.9	18.4	17.1	7.3	1.3
60代	285	17.2	36.8	19.3	16.8	8.8	1.1
70代以上	367	15.0	37.6	19.3	16.1	9.5	2.5
<職業>							
農林漁業	21	14.3	42.9	19.0	9.5	9.5	4.8
自営業	94	24.5	37.2	23.4	10.6	4.3	-
経営・管理職	53	20.8	37.7	22.6	9.4	9.4	-
事務職	167	24.0	43.1	18.6	12.0	1.2	1.2
専門・技術職	221	25.3	41.6	14.5	14.0	4.5	-
作業・技能職	201	13.9	34.3	17.4	17.9	14.9	1.5
販売・サービス業	134	20.1	41.0	16.4	14.9	6.0	1.5
保安職	15	13.3	46.7	-	26.7	13.3	-
学生	22	22.7	31.8	22.7	18.2	4.5	-
その他	51	21.6	35.3	15.7	11.8	13.7	2.0
家事専業	249	25.3	44.6	14.5	10.4	3.6	1.6
無職	244	12.3	29.9	21.7	20.9	13.9	1.2
<家族構成>							
ひとり暮らし	154	4.5	9.7	28.6	24.7	31.8	0.6
夫妻だけ	364	19.5	42.6	19.5	12.9	4.1	1.4
親と子ども	732	22.3	41.3	15.6	14.3	5.2	1.4
親と子どもと祖父母	184	23.4	46.2	16.3	11.4	2.7	-
その他	38	34.2	31.6	5.3	7.9	21.1	-
<住居形態>							
持ち家	1,265	20.4	39.7	17.5	14.5	6.8	1.1
民営の借家	182	20.9	32.4	20.3	13.2	12.6	0.5
公営・雇用促進住宅	13	15.4	15.4	7.7	23.1	30.8	7.7
社宅・寮・官舎	12	8.3	50.0	16.7	8.3	16.7	-
その他	3	-	33.3	-	66.7	-	-
<居住地区>							
吉原	38	21.1	47.4	13.2	7.9	10.5	-
伝法	80	11.3	46.3	21.3	13.8	6.3	1.3
今泉	61	23.0	36.1	18.0	18.0	4.9	-
神戸	25	8.0	52.0	24.0	12.0	4.0	-
広見	62	16.1	38.7	27.4	9.7	8.1	-
青葉台	39	15.4	46.2	15.4	12.8	10.3	-
大淵	69	20.3	36.2	24.6	11.6	7.2	-
富士見台	22	18.2	36.4	13.6	13.6	13.6	4.5
原田	24	25.0	29.2	12.5	29.2	4.2	-
吉永	39	20.5	35.9	23.1	10.3	10.3	-
吉永北	14	28.6	42.9	7.1	21.4	-	-
須津	42	19.0	45.2	21.4	4.8	9.5	-
浮島	4	-	50.0	50.0	-	-	-
元吉原	33	36.4	27.3	18.2	15.2	-	3.0
富士駅北	60	25.0	41.7	11.7	16.7	3.3	1.7
富士北	95	15.8	43.2	22.1	10.5	8.4	-
富士駅南	103	23.3	34.0	12.6	16.5	12.6	1.0
田子浦	108	23.1	35.2	13.0	20.4	8.3	-
富士南	111	25.2	47.7	12.6	8.1	4.5	1.8
岩松	100	20.0	36.0	20.0	12.0	9.0	3.0
岩松北	38	21.1	28.9	23.7	21.1	5.3	-
鷹岡	96	21.9	34.4	15.6	17.7	9.4	1.0
丘	67	22.4	43.3	19.4	10.4	4.5	-
天間	35	20.0	28.6	17.1	22.9	11.4	-
富士川	48	12.5	31.3	18.8	22.9	10.4	4.2
松野	52	15.4	32.7	15.4	25.0	9.6	1.9
分からない	8	25.0	12.5	12.5	-	25.0	25.0
<居住年数>							
3年未満	43	27.9	41.9	18.6	4.7	7.0	-
3年以上5年未満	31	25.8	48.4	16.1	3.2	6.5	-
5年以上10年未満	62	22.6	43.5	12.9	11.3	8.1	1.6
10年以上20年未満	156	23.1	34.0	23.1	12.8	7.1	-
20年以上30年未満	200	22.0	39.0	15.0	14.5	9.0	0.5
30年以上	979	18.7	38.7	17.9	15.6	7.7	1.4
<未・既婚>							
結婚している	1,045	23.1	45.0	15.1	11.6	3.8	1.4
結婚していない	248	12.5	28.2	23.0	19.0	17.3	-
離婚または死別	165	14.5	15.8	25.5	26.1	17.6	0.6
<ライフステージ>							
独身期	124	19.4	33.9	21.8	16.9	8.1	-
家族形成期	91	33.0	53.8	7.7	3.3	2.2	-
家族成長前期	139	41.0	36.7	9.4	8.6	4.3	-
家族成長後期	114	25.4	46.5	14.0	7.9	4.4	1.8
家族成熟期	221	16.7	41.2	19.5	18.1	4.1	0.5
高齢期	652	16.0	37.3	19.3	16.4	9.2	1.8

問30 食事に関する作法の実践状況

	全 体 ( 人)	い つ も 気 を つ け て い る	ほ ぼ 気 を つ け て い る	時 々 気 を つ け て い る	余 り 気 を つ け て い な い	ほ と ん ど 気 を つ け て い な い	無 回 答
全 体	1,491	19.8	38.1	18.7	17.1	5.2	1.1
<性別>							
男性	630	16.7	28.9	19.4	26.0	7.9	1.1
女性	845	22.2	45.1	18.2	10.4	3.1	0.9
その他	4	-	50.0	-	25.0	25.0	-
<年齢>							
20代以下	100	24.0	31.0	26.0	16.0	3.0	-
30代	166	26.5	41.0	18.1	11.4	3.0	-
40代	246	20.3	40.7	20.7	12.6	5.7	-
50代	316	18.0	35.8	22.5	18.0	4.7	0.9
60代	285	17.5	37.9	16.5	18.9	7.4	1.8
70代以上	367	18.3	39.8	13.9	20.7	5.2	2.2
<職業>							
農林漁業	21	23.8	28.6	9.5	28.6	4.8	4.8
自営業	94	22.3	37.2	17.0	19.1	4.3	-
経営・管理職	53	26.4	32.1	11.3	20.8	9.4	-
事務職	167	23.4	41.9	16.8	14.4	3.0	0.6
専門・技術職	221	19.5	39.4	25.8	10.9	4.5	-
作業・技能職	201	14.4	28.4	19.4	27.4	8.5	2.0
販売・サービス業	134	23.1	31.3	24.6	15.7	3.7	1.5
保安職	15	20.0	20.0	13.3	20.0	26.7	-
学生	22	27.3	31.8	18.2	18.2	4.5	-
その他	51	13.7	47.1	19.6	15.7	2.0	2.0
家事専業	249	24.1	51.0	13.3	8.4	2.0	1.2
無職	244	13.1	36.1	18.4	23.4	7.4	1.6
<家族構成>							
ひとり暮らし	154	14.3	33.1	17.5	24.0	10.4	0.6
夫妻だけ	364	22.5	37.9	17.9	15.9	4.4	1.4
親と子ども	732	19.5	38.7	18.4	16.9	5.1	1.4
親と子どもと祖父母	184	17.9	39.1	25.5	14.7	2.7	-
その他	38	28.9	44.7	5.3	13.2	7.9	-
<住居形態>							
持ち家	1,265	19.4	39.4	18.4	16.7	5.0	1.0
民営の借家	182	22.0	29.7	20.3	20.3	7.1	0.5
公営・雇用促進住宅	13	15.4	15.4	30.8	15.4	7.7	15.4
社宅・寮・官舎	12	16.7	58.3	8.3	16.7	-	-
その他	3	33.3	66.7	-	-	-	-
<居住地区>							
吉原	38	15.8	52.6	13.2	15.8	2.6	-
伝法	80	15.0	43.8	16.3	17.5	7.5	-
今泉	61	24.6	41.0	16.4	8.2	9.8	-
神戸	25	24.0	28.0	32.0	8.0	4.0	4.0
広見	62	11.3	45.2	22.6	16.1	4.8	-
青葉台	39	10.3	35.9	23.1	25.6	5.1	-
大淵	69	27.5	33.3	13.0	21.7	4.3	-
富士見台	22	27.3	22.7	22.7	13.6	4.5	9.1
原田	24	33.3	33.3	16.7	12.5	4.2	-
吉永	39	17.9	41.0	20.5	15.4	5.1	-
吉永北	14	42.9	35.7	7.1	7.1	7.1	-
須津	42	19.0	38.1	9.5	26.2	7.1	-
浮島	4	25.0	50.0	25.0	-	-	-
元吉原	33	18.2	45.5	21.2	12.1	3.0	-
富士駅北	60	21.7	43.3	20.0	10.0	3.3	1.7
富士北	95	17.9	38.9	17.9	18.9	6.3	-
富士駅南	103	15.5	34.0	21.4	20.4	7.8	1.0
田子浦	108	17.6	43.5	15.7	17.6	5.6	-
富士南	111	24.3	36.9	21.6	14.4	0.9	1.8
岩松	100	16.0	34.0	23.0	19.0	5.0	3.0
岩松北	38	15.8	36.8	28.9	15.8	2.6	-
鷹岡	96	20.8	37.5	17.7	17.7	5.2	1.0
丘	67	22.4	47.8	11.9	13.4	4.5	-
天間	35	22.9	25.7	28.6	11.4	11.4	-
富士川	48	14.6	29.2	18.8	29.2	2.1	6.3
松野	52	25.0	32.7	11.5	23.1	7.7	-
分からない	8	25.0	25.0	-	25.0	-	25.0
<居住年数>							
3年未満	43	25.6	46.5	14.0	11.6	2.3	-
3年以上5年未満	31	32.3	38.7	19.4	9.7	-	-
5年以上10年未満	62	19.4	32.3	24.2	16.1	8.1	-
10年以上20年未満	156	24.4	33.3	19.9	16.7	5.8	-
20年以上30年未満	200	21.0	38.0	22.0	14.5	4.5	-
30年以上	979	18.1	39.0	17.7	18.2	5.4	1.6
<未・既婚>							
結婚している	1,045	20.7	40.8	17.5	16.1	3.7	1.2
結婚していない	248	16.1	33.1	19.8	23.0	8.1	-
離婚または死別	165	18.8	30.9	21.8	16.4	10.3	1.8
<ライフステージ>							
独身期	124	23.4	29.0	22.6	19.4	5.6	-
家族形成期	91	25.3	45.1	20.9	8.8	-	-
家族成長前期	139	25.9	36.0	23.0	9.4	5.8	-
家族成長後期	114	28.1	37.7	17.5	11.4	3.5	1.8
家族成熟期	221	18.1	38.9	21.7	17.2	4.1	-
高齢期	652	17.9	39.0	15.0	19.9	6.1	2.0

問 31 料理の取組状況

	全 体 ( 人)	積 極 的 に 取 り 組 ん で い る	し ば し ば 取 り 組 ん で い る	時 々 取 り 組 ん で い る	余 り 取 り 組 ん で い な い	全 く 取 り 組 ん で い な い	無 回 答
全 体	1,491	40.8	17.9	14.6	12.5	13.1	1.1
<性別>							
男性	630	14.8	13.7	21.7	21.7	26.8	1.3
女性	845	60.9	20.8	9.3	5.4	2.6	0.8
その他	4	25.0	-	25.0	25.0	25.0	-
<年齢>							
20代以下	100	24.0	10.0	27.0	21.0	18.0	-
30代	166	44.6	18.7	13.9	13.9	9.0	-
40代	246	39.0	24.4	12.2	11.8	12.6	-
50代	316	39.9	19.6	14.2	14.6	10.4	1.3
60代	285	41.8	16.8	16.1	10.2	13.7	1.4
70代以上	367	46.0	13.9	12.5	9.8	15.5	2.2
<職業>							
農林漁業	21	14.3	14.3	28.6	9.5	28.6	4.8
自営業	94	40.4	13.8	12.8	17.0	16.0	-
経営・管理職	53	18.9	9.4	24.5	17.0	28.3	1.9
事務職	167	37.1	21.6	12.6	16.2	12.0	0.6
専門・技術職	221	38.9	22.6	10.9	15.8	11.8	-
作業・技能職	201	22.4	14.9	20.4	17.4	22.9	2.0
販売・サービス業	134	49.3	22.4	11.9	10.4	6.0	-
保安職	15	13.3	13.3	33.3	20.0	20.0	-
学生	22	9.1	18.2	40.9	18.2	13.6	-
その他	51	52.9	15.7	11.8	9.8	7.8	2.0
家事専業	249	76.7	15.7	5.6	0.4	-	1.6
無職	244	30.3	17.2	19.7	12.3	18.9	1.6
<家族構成>							
ひとり暮らし	154	35.1	19.5	22.1	13.6	8.4	1.3
夫妻だけ	364	43.4	19.0	12.4	10.7	12.9	1.6
親と子ども	732	40.2	17.6	15.3	12.7	13.1	1.1
親と子どもと祖父母	184	46.7	12.5	11.4	14.7	14.7	-
その他	38	28.9	31.6	10.5	7.9	21.1	-
<住居形態>							
持ち家	1,265	41.2	17.0	14.5	12.9	13.4	1.0
民営の借家	182	40.1	23.1	15.9	8.8	11.0	1.1
公営・雇用促進住宅	13	38.5	23.1	7.7	15.4	7.7	7.7
社宅・寮・官舎	12	58.3	16.7	16.7	8.3	-	-
その他	3	-	-	33.3	-	66.7	-
<居住地区>							
吉原	38	42.1	21.1	13.2	10.5	13.2	-
伝法	80	42.5	10.0	18.8	15.0	13.8	-
今泉	61	37.7	16.4	8.2	14.8	21.3	1.6
神戸	25	44.0	12.0	16.0	12.0	12.0	4.0
広見	62	40.3	22.6	12.9	12.9	11.3	-
青葉台	39	30.8	20.5	17.9	15.4	15.4	-
大淵	69	47.8	20.3	20.3	7.2	4.3	-
富士見台	22	40.9	18.2	18.2	9.1	9.1	4.5
原田	24	58.3	12.5	16.7	4.2	8.3	-
吉永	39	41.0	10.3	20.5	12.8	15.4	-
吉永北	14	57.1	14.3	7.1	7.1	14.3	-
須津	42	40.5	19.0	7.1	19.0	14.3	-
浮島	4	-	-	-	75.0	25.0	-
元吉原	33	42.4	21.2	18.2	12.1	6.1	-
富士駅北	60	33.3	16.7	15.0	15.0	18.3	1.7
富士北	95	42.1	24.2	14.7	7.4	11.6	-
富士駅南	103	37.9	17.5	20.4	12.6	10.7	1.0
田子浦	108	46.3	15.7	13.0	9.3	14.8	0.9
富士南	111	43.2	20.7	10.8	9.0	14.4	1.8
岩松	100	38.0	23.0	14.0	8.0	15.0	2.0
岩松北	38	28.9	21.1	23.7	2.6	23.7	-
鷹岡	96	39.6	15.6	12.5	19.8	11.5	1.0
丘	67	46.3	17.9	9.0	16.4	10.4	-
天間	35	42.9	14.3	20.0	11.4	11.4	-
富士川	48	37.5	8.3	12.5	25.0	12.5	4.2
松野	52	42.3	21.2	13.5	11.5	9.6	1.9
分からない	8	25.0	12.5	12.5	25.0	-	25.0
<居住年数>							
3年未満	43	55.8	16.3	7.0	14.0	7.0	-
3年以上5年未満	31	51.6	25.8	12.9	3.2	6.5	-
5年以上10年未満	62	45.2	24.2	16.1	11.3	3.2	-
10年以上20年未満	156	37.8	20.5	21.8	12.2	6.4	1.3
20年以上30年未満	200	35.0	17.0	17.0	14.5	16.5	-
30年以上	979	41.6	17.1	13.3	12.3	14.4	1.4
<未・既婚>							
結婚している	1,045	46.2	17.3	11.6	11.4	12.2	1.2
結婚していない	248	21.8	14.5	26.6	17.3	19.4	0.4
離婚または死別	165	38.2	24.8	15.8	10.3	9.7	1.2
<ライフステージ>							
独身期	124	20.2	9.7	26.6	23.4	20.2	-
家族形成期	91	51.6	24.2	7.7	8.8	7.7	-
家族成長前期	139	53.2	14.4	12.9	10.8	8.6	-
家族成長後期	114	32.5	26.3	10.5	15.8	12.3	2.6
家族成熟期	221	46.2	21.7	10.4	12.7	9.0	-
高齢期	652	44.2	15.2	14.1	10.0	14.7	1.8

問32 自らの食事準備状況

	全 体 (人)	ほと んど の もの を 食 材 か ら 調 理 し て 、 食 事 を 準 備 し て い る	一 部 市 販 食 品 を 取 り 入 れ て 、 食	ほ と ん ど の もの に 市 販 食 品 を 利 用 し て 、 食 事 を 準 備 し て い る	自 分 で 食 事 を 準 備 し て い な い	無 回 答
全 体	1,491	29.2	42.1	6.8	20.7	1.3
<性別>						
男性	630	13.7	32.9	10.5	41.3	1.7
女性	845	41.1	48.8	3.9	5.4	0.8
その他	4	25.0	50.0	-	25.0	-
<年齢>						
20代以下	100	25.0	29.0	15.0	31.0	-
30代	166	26.5	49.4	3.6	19.3	1.2
40代	246	26.8	45.1	4.9	23.2	-
50代	316	31.3	40.8	7.9	19.0	0.9
60代	285	26.3	43.9	7.0	21.1	1.8
70代以上	367	33.8	39.5	5.7	18.3	2.7
<職業>						
農林漁業	21	4.8	38.1	14.3	38.1	4.8
自営業	94	27.7	37.2	4.3	28.7	2.1
経営・管理職	53	24.5	26.4	7.5	41.5	-
事務職	167	25.1	47.9	5.4	21.0	0.6
専門・技術職	221	29.4	38.9	7.7	24.0	-
作業・技能職	201	17.9	36.3	12.4	29.9	3.5
販売・サービス業	134	29.9	50.7	4.5	14.9	-
保安職	15	13.3	40.0	13.3	33.3	-
学生	22	9.1	40.9	13.6	36.4	-
その他	51	33.3	39.2	5.9	19.6	2.0
家事専業	249	50.6	47.0	1.2	-	1.2
無職	244	24.6	42.2	8.2	23.0	2.0
<家族構成>						
ひとり暮らし	154	23.4	49.4	21.4	4.5	1.3
夫妻だけ	364	34.1	39.6	5.2	19.0	2.2
親と子ども	732	26.6	42.8	4.9	24.6	1.1
親と子どもと祖父母	184	32.6	39.1	3.8	23.9	0.5
その他	38	34.2	39.5	7.9	15.8	2.6
<住居形態>						
持ち家	1,265	29.5	41.3	5.5	22.3	1.4
民営の借家	182	27.5	46.2	14.8	11.0	0.5
公営・雇用促進住宅	13	23.1	53.8	7.7	7.7	7.7
社宅・寮・官舎	12	41.7	50.0	8.3	-	-
その他	3	-	33.3	-	66.7	-
<居住地区>						
吉原	38	31.6	44.7	13.2	10.5	-
伝法	80	31.3	35.0	10.0	23.8	-
今泉	61	27.9	36.1	6.6	27.9	1.6
神戸	25	36.0	52.0	4.0	8.0	-
広見	62	29.0	50.0	6.5	14.5	-
青葉台	39	23.1	41.0	10.3	25.6	-
大淵	69	26.1	59.4	4.3	10.1	-
富士見台	22	27.3	54.5	-	13.6	4.5
原田	24	37.5	33.3	-	25.0	4.2
吉永	39	25.6	30.8	12.8	30.8	-
吉永北	14	50.0	28.6	7.1	14.3	-
須津	42	28.6	45.2	4.8	21.4	-
浮島	4	25.0	50.0	-	25.0	-
元吉原	33	18.2	60.6	9.1	12.1	-
富士駅北	60	21.7	41.7	8.3	25.0	3.3
富士北	95	23.2	53.7	6.3	15.8	1.1
富士駅南	103	34.0	35.9	8.7	20.4	1.0
田子浦	108	32.4	39.8	5.6	21.3	0.9
富士南	111	30.6	43.2	2.7	21.6	1.8
岩松	100	33.0	38.0	6.0	21.0	2.0
岩松北	38	28.9	36.8	5.3	28.9	-
鷹岡	96	33.3	41.7	5.2	17.7	2.1
丘	67	31.3	38.8	7.5	22.4	-
天間	35	22.9	42.9	11.4	20.0	2.9
富士川	48	22.9	31.3	8.3	33.3	4.2
松野	52	30.8	38.5	7.7	21.2	1.9
分からない	8	12.5	37.5	-	25.0	25.0
<居住年数>						
3年未満	43	30.2	48.8	4.7	16.3	-
3年以上5年未満	31	32.3	48.4	12.9	6.5	-
5年以上10年未満	62	40.3	41.9	8.1	9.7	-
10年以上20年未満	156	26.3	48.7	7.1	16.7	1.3
20年以上30年未満	200	29.5	34.5	8.5	27.5	-
30年以上	979	28.8	42.2	6.0	21.1	1.8
<未・既婚>						
結婚している	1,045	32.2	41.9	3.7	20.6	1.5
結婚していない	248	14.5	40.3	15.7	29.0	0.4
離婚または死別	165	32.1	46.1	10.9	9.1	1.8
<ライフステージ>						
独身期	124	15.3	34.7	12.1	37.1	0.8
家族形成期	91	27.5	56.0	5.5	11.0	-
家族成長前期	139	35.3	41.0	2.9	20.1	0.7
家族成長後期	114	30.7	36.8	1.8	28.9	1.8
家族成熟期	221	35.7	43.9	5.4	14.9	-
高齢期	652	30.5	41.4	6.3	19.5	2.3

問 33 家庭における地産地消に対する意識状況

	全 体 (人)	大 い に 意 識 し て い る	意 識 し て い る	少 し は 意 識 し て い る	い か つ た が 、 こ れ か ら は 意 識 し て い な い	今 ま で ほ ん ど 意 識 し て い な い	今 ま で も 意 識 し て い な か つ た 思 う	無 回 答
全 体	1,491	11.3	25.4	39.2	11.6	11.3	1.2	
<性別>								
男性	630	6.7	20.2	40.2	15.4	16.5	1.1	
女性	845	14.9	29.7	38.5	8.4	7.3	1.2	
その他	4	-	-	25.0	25.0	50.0	-	
<年齢>								
20代以下	100	7.0	11.0	33.0	29.0	20.0	-	
30代	166	5.4	16.3	48.2	12.0	18.1	-	
40代	246	8.9	16.7	50.4	10.2	13.8	-	
50代	316	9.2	23.4	43.7	12.7	9.8	1.3	
60代	285	14.4	28.1	34.7	10.5	11.6	0.7	
70代以上	367	16.3	39.2	28.9	6.8	5.4	3.3	
<職業>								
農林漁業	21	9.5	33.3	38.1	4.8	9.5	4.8	
自営業	94	13.8	30.9	37.2	7.4	9.6	1.1	
経営・管理職	53	7.5	20.8	45.3	9.4	17.0	-	
事務職	167	12.0	18.0	46.7	9.0	13.8	0.6	
専門・技術職	221	9.0	23.5	43.4	11.8	12.2	-	
作業・技能職	201	3.5	19.9	35.8	18.9	20.4	1.5	
販売・サービス業	134	9.7	20.9	41.8	17.2	10.4	-	
保安職	15	13.3	13.3	33.3	20.0	20.0	-	
学生	22	-	-	22.7	36.4	18.2	22.7	
その他	51	11.8	27.5	41.2	11.8	5.9	2.0	
家事専業	249	20.5	35.3	33.7	6.0	2.8	1.6	
無職	244	11.1	28.7	37.3	10.7	9.4	2.9	
<家族構成>								
ひとり暮らし	154	11.0	22.7	33.1	12.3	20.1	0.6	
夫妻だけ	364	12.9	30.5	38.7	9.1	6.9	1.9	
親と子ども	732	10.7	22.5	41.0	13.3	11.3	1.2	
親と子どもと祖父母	184	10.3	29.3	37.5	9.2	13.6	-	
その他	38	18.4	21.1	42.1	5.3	10.5	2.6	
<住居形態>								
持ち家	1,265	11.9	26.3	39.3	10.9	10.4	1.2	
民営の借家	182	8.8	18.7	39.6	15.9	16.5	0.5	
公営・雇用促進住宅	13	15.4	30.8	23.1	15.4	7.7	7.7	
社宅・寮・官舎	12	-	16.7	41.7	8.3	33.3	-	
その他	3	-	33.3	33.3	-	-	33.3	
<居住地区>								
吉原	38	10.5	23.7	47.4	5.3	13.2	-	
伝法	80	11.3	23.8	45.0	10.0	8.8	1.3	
今泉	61	8.2	18.0	45.9	14.8	13.1	-	
神戸	25	24.0	32.0	36.0	-	8.0	-	
広見	62	9.7	29.0	50.0	6.5	4.8	-	
青葉台	39	-	28.2	33.3	12.8	23.1	2.6	
大淵	69	17.4	29.0	36.2	10.1	7.2	-	
富士見台	22	4.5	22.7	31.8	13.6	22.7	4.5	
原田	24	8.3	20.8	45.8	8.3	12.5	4.2	
吉永	39	5.1	17.9	43.6	12.8	20.5	-	
吉永北	14	21.4	14.3	28.6	21.4	14.3	-	
須津	42	4.8	35.7	38.1	14.3	7.1	-	
浮島	4	-	50.0	-	50.0	-	-	
元吉原	33	15.2	27.3	39.4	9.1	9.1	-	
富士駅北	60	6.7	31.7	36.7	11.7	11.7	1.7	
富士北	95	9.5	22.1	45.3	12.6	10.5	-	
富士駅南	103	13.6	23.3	39.8	6.8	15.5	1.0	
田子浦	108	12.0	26.9	39.8	10.2	11.1	-	
富士南	111	15.3	19.8	47.7	9.0	6.3	1.8	
岩松	100	9.0	30.0	30.0	11.0	16.0	4.0	
岩松北	38	7.9	39.5	28.9	5.3	18.4	-	
鷹岡	96	13.5	26.0	34.4	16.7	7.3	2.1	
丘	67	11.9	20.9	41.8	17.9	7.5	-	
天間	35	8.6	25.7	31.4	17.1	17.1	-	
富士川	48	14.6	25.0	29.2	18.8	8.3	4.2	
松野	52	21.2	23.1	36.5	7.7	11.5	-	
分からない	8	-	-	50.0	12.5	12.5	25.0	
<居住年数>								
3年未満	43	11.6	27.9	37.2	9.3	14.0	-	
3年以上5年未満	31	6.5	12.9	54.8	9.7	16.1	-	
5年以上10年未満	62	11.3	8.1	54.8	8.1	17.7	-	
10年以上20年未満	156	9.0	23.1	43.6	10.3	14.1	-	
20年以上30年未満	200	9.0	20.5	40.0	19.5	10.5	0.5	
30年以上	979	12.4	28.0	37.1	10.5	10.3	1.7	
<未・既婚>								
結婚している	1,045	12.2	28.2	40.2	9.2	8.8	1.3	
結婚していない	248	6.0	16.5	36.7	21.8	19.0	-	
離婚または死別	165	13.3	19.4	37.0	11.5	17.0	1.8	
<ライフステージ>								
独身期	124	4.8	13.7	33.1	25.8	22.6	-	
家族形成期	91	7.7	16.5	49.5	12.1	14.3	-	
家族成長前期	139	7.2	20.9	44.6	9.4	18.0	-	
家族成長後期	114	7.0	19.3	57.0	7.0	7.9	1.8	
家族成熟期	221	10.0	19.9	46.2	12.7	10.9	0.5	
高齢期	652	15.5	34.4	31.4	8.4	8.1	2.1	

問34 家庭での行事食の取り入れ状況

	全 体 ( 人)	意 識 し て 取 り 入 れ て い る	あ る 程 度 は 取 り 入 れ て い る	少 し は 取 り 入 れ て い る	ほ と ん ど 取 り 入 れ て い な い	無 回 答
全 体	1,491	25.8	36.4	23.5	13.3	1.1
<性別>						
男性	630	21.7	33.8	22.9	19.7	1.9
女性	845	29.1	38.3	23.9	8.3	0.4
その他	4	-	25.0	25.0	50.0	-
<年齢>						
20代以下	100	24.0	31.0	23.0	22.0	-
30代	166	23.5	42.2	19.9	13.9	0.6
40代	246	22.8	35.0	28.5	13.4	0.4
50代	316	22.5	33.5	26.3	17.4	0.3
60代	285	29.1	34.0	24.2	11.9	0.7
70代以上	367	30.0	40.1	19.3	7.9	2.7
<職業>						
農林漁業	21	38.1	23.8	28.6	9.5	-
自営業	94	26.6	38.3	22.3	9.6	3.2
経営・管理職	53	20.8	39.6	13.2	26.4	-
事務職	167	22.2	34.7	29.9	12.6	0.6
専門・技術職	221	26.7	36.2	24.9	12.2	-
作業・技能職	201	17.9	31.8	23.4	25.4	1.5
販売・サービス業	134	29.9	36.6	20.1	12.7	0.7
保安職	15	33.3	33.3	13.3	20.0	-
学生	22	27.3	45.5	18.2	9.1	-
その他	51	25.5	29.4	33.3	11.8	-
家事専業	249	34.9	39.8	20.5	4.0	0.8
無職	244	21.7	38.5	24.6	13.1	2.0
<家族構成>						
ひとり暮らし	154	13.0	22.7	27.3	37.0	-
夫妻だけ	364	25.8	39.6	23.1	9.9	1.6
親と子ども	732	25.1	38.8	23.8	11.1	1.2
親と子どもと祖父母	184	36.4	34.2	20.1	9.2	-
その他	38	36.8	26.3	28.9	7.9	-
<住居形態>						
持ち家	1,265	27.0	37.2	23.4	11.5	1.0
民営の借家	182	18.1	30.2	25.3	25.3	1.1
公営・雇用促進住宅	13	23.1	38.5	30.8	7.7	-
社宅・寮・官舎	12	8.3	50.0	16.7	25.0	-
その他	3	33.3	-	66.7	-	-
<居住地区>						
吉原	38	23.7	31.6	28.9	15.8	-
伝法	80	20.0	47.5	16.3	13.8	2.5
今泉	61	29.5	34.4	19.7	16.4	-
神戸	25	20.0	40.0	24.0	16.0	-
広見	62	22.6	40.3	27.4	9.7	-
青葉台	39	17.9	25.6	30.8	23.1	2.6
大淵	69	34.8	40.6	14.5	10.1	-
富士見台	22	22.7	36.4	31.8	9.1	-
原田	24	29.2	41.7	12.5	16.7	-
吉永	39	23.1	41.0	28.2	7.7	-
吉永北	14	14.3	21.4	42.9	21.4	-
須津	42	28.6	35.7	14.3	19.0	2.4
浮島	4	25.0	75.0	-	-	-
元吉原	33	24.2	48.5	24.2	3.0	-
富士駅北	60	25.0	33.3	18.3	21.7	1.7
富士北	95	25.3	34.7	26.3	13.7	-
富士駅南	103	20.4	36.9	25.2	15.5	1.9
田子浦	108	34.3	29.6	21.3	13.9	0.9
富士南	111	37.8	36.9	21.6	3.6	-
岩松	100	21.0	32.0	30.0	15.0	2.0
岩松北	38	28.9	42.1	18.4	7.9	2.6
鷹岡	96	22.9	35.4	25.0	14.6	2.1
丘	67	20.9	44.8	22.4	11.9	-
天間	35	20.0	34.3	28.6	17.1	-
富士川	48	18.8	43.8	29.2	8.3	-
松野	52	32.7	23.1	28.8	15.4	-
分からない	8	12.5	12.5	12.5	37.5	25.0
<居住年数>						
3年未満	43	14.0	41.9	18.6	25.6	-
3年以上5年未満	31	16.1	29.0	22.6	32.3	-
5年以上10年未満	62	21.0	37.1	22.6	16.1	3.2
10年以上20年未満	156	26.3	30.1	23.7	19.9	-
20年以上30年未満	200	23.5	36.5	28.0	11.5	0.5
30年以上	979	27.3	37.5	23.0	11.0	1.2
<未・既婚>						
結婚している	1,045	28.5	38.4	23.1	8.9	1.1
結婚していない	248	16.5	31.5	25.0	26.6	0.4
離婚または死別	165	23.6	29.7	25.5	20.6	0.6
<ライフステージ>						
独身期	124	21.8	37.9	20.2	19.4	0.8
家族形成期	91	23.1	40.7	19.8	16.5	-
家族成長前期	139	25.9	37.4	25.9	10.1	0.7
家族成長後期	114	31.6	35.1	21.1	12.3	-
家族成熟期	221	22.6	35.3	26.2	15.4	0.5
高齢期	652	29.6	37.4	21.5	9.7	1.8



問 35 過去3年間の「農業体験」状況

	全 体 (人)	収 穫 体 験 な ど 部 分 的 に し た こ と あ る か ら な い の 摘 み 取 り な ど を 含 む	家 庭 菜 園 や 鉢 植 え 栽 培 な ど で 育 つ た こ と あ る か ら な い	日 頃 、 農 作 業 を 行 っ て い る 兼 業 農 家 、 農 家 の 手 伝 い な ど	農 業 体 験 を し た こ と が な い	無 回 答
全 体	1,491	10.3	31.3	6.1	50.8	1.5
<性別>						
男性	630	7.5	25.1	7.6	57.8	2.1
女性	845	12.2	36.4	4.9	45.7	0.8
その他	4	25.0	-	-	75.0	-
<年齢>						
20代以下	100	22.0	17.0	3.0	57.0	1.0
30代	166	13.3	24.1	4.2	57.8	0.6
40代	246	13.8	26.4	3.3	55.7	0.8
50代	316	8.5	31.0	3.5	56.3	0.6
60代	285	6.0	30.5	7.7	54.7	1.1
70代以上	367	7.9	43.1	10.6	35.4	3.0
<職業>						
農林漁業	21	-	4.8	90.5	4.8	-
自営業	94	10.6	26.6	6.4	53.2	3.2
経営・管理職	53	11.3	17.0	7.5	64.2	-
事務職	167	13.2	28.7	3.0	53.3	1.8
専門・技術職	221	14.9	33.5	1.8	49.8	-
作業・技能職	201	7.5	22.9	3.0	65.2	1.5
販売・サービス業	134	11.9	28.4	4.5	54.5	0.7
保安職	15	-	20.0	-	80.0	-
学生	22	27.3	4.5	-	63.6	4.5
その他	51	7.8	43.1	7.8	41.2	-
家事専業	249	10.4	43.8	8.4	35.7	1.6
無職	244	5.3	35.7	6.1	50.4	2.5
<家族構成>						
ひとり暮らし	154	3.9	21.4	5.2	69.5	-
夫妻だけ	364	7.1	36.0	7.4	47.8	1.6
親と子ども	732	12.3	31.3	4.8	50.0	1.6
親と子どもと祖父母	184	14.7	32.6	9.2	41.8	1.6
その他	38	5.3	23.7	5.3	65.8	-
<住居形態>						
持ち家	1,265	10.6	33.9	6.6	47.4	1.4
民営の借家	182	7.7	16.5	3.3	70.9	1.6
公営・雇用促進住宅	13	15.4	7.7	-	76.9	-
社宅・寮・官舎	12	8.3	25.0	-	66.7	-
その他	3	-	-	-	100.0	-
<居住地区>						
吉原	38	5.3	26.3	2.6	65.8	-
伝法	80	7.5	26.3	7.5	55.0	3.8
今泉	61	8.2	36.1	1.6	54.1	-
神戸	25	20.0	36.0	-	44.0	-
広見	62	14.5	29.0	3.2	53.2	-
青葉台	39	17.9	23.1	7.7	48.7	2.6
大淵	69	13.0	44.9	14.5	26.1	1.4
富士見台	22	9.1	18.2	4.5	68.2	-
原田	24	4.2	45.8	-	45.8	4.2
吉永	39	5.1	30.8	2.6	59.0	2.6
吉永北	14	7.1	42.9	-	50.0	-
須津	42	11.9	33.3	7.1	45.2	2.4
浮島	4	-	25.0	50.0	25.0	-
元吉原	33	6.1	24.2	9.1	57.6	3.0
富士駅北	60	3.3	30.0	6.7	58.3	1.7
富士北	95	11.6	29.5	10.5	48.4	-
富士駅南	103	7.8	29.1	3.9	57.3	1.9
田子浦	108	11.1	31.5	6.5	50.9	-
富士南	111	10.8	33.3	1.8	54.1	-
岩松	100	13.0	30.0	4.0	52.0	1.0
岩松北	38	5.3	34.2	5.3	52.6	2.6
鷹岡	96	9.4	29.2	6.3	53.1	2.1
丘	67	4.5	35.8	3.0	55.2	1.5
天間	35	14.3	34.3	5.7	42.9	2.9
富士川	48	14.6	29.2	12.5	43.8	-
松野	52	19.2	28.8	15.4	34.6	1.9
分からない	8	-	12.5	-	62.5	25.0
<居住年数>						
3年未満	43	11.6	9.3	4.7	74.4	-
3年以上5年未満	31	3.2	25.8	-	71.0	-
5年以上10年未満	62	8.1	41.9	1.6	45.2	3.2
10年以上20年未満	156	15.4	29.5	3.2	50.6	1.3
20年以上30年未満	200	14.5	22.5	2.5	60.0	0.5
30年以上	979	8.9	34.0	7.6	47.9	1.6
<未・既婚>						
結婚している	1,045	10.1	35.8	7.3	45.2	1.6
結婚していない	248	14.1	13.3	2.4	69.4	0.8
離婚または死別	165	4.8	30.3	4.2	60.6	-
<ライフステージ>						
独身期	124	21.0	13.7	2.4	62.1	0.8
家族形成期	91	12.1	24.2	5.5	58.2	-
家族成長前期	139	15.1	36.0	2.9	43.9	2.2
家族成長後期	114	14.9	28.9	4.4	51.8	-
家族成熟期	221	8.1	33.5	3.6	53.8	0.9
高齢期	652	7.1	37.6	9.4	43.9	2.1

問36 食べ残しや廃棄減少のために気をつけていること

	全 体 ( 人)	残 さ な い よ う に 食 べ て い る	作 り 過 ぎ な い よ う に し て い る	買 い 過 ぎ な い よ う に し て い る	そ の 他	気 を つ け て い る こ と は な い	無 回 答
全 体	1,491	64.5	39.2	38.1	2.4	2.7	1.1
<性別> 男性	630	69.2	25.2	29.2	1.6	5.1	1.7
女性	845	60.9	49.6	45.0	3.1	0.9	0.5
その他	4	75.0	50.0	50.0	-	-	-
<年齢> 20代以下	100	71.0	13.0	35.0	2.0	8.0	-
30代	166	76.5	32.5	42.8	3.0	1.8	-
40代	246	66.3	32.1	37.8	4.9	3.3	1.2
50代	316	64.9	38.0	44.0	2.5	2.2	0.3
60代	285	58.9	44.6	37.9	1.4	2.5	1.1
70代以上	367	60.5	50.7	32.7	1.4	1.9	2.2
<職業> 農林漁業	21	66.7	38.1	23.8	-	9.5	-
自営業	94	62.8	33.0	30.9	4.3	2.1	3.2
経営・管理職	53	56.6	24.5	43.4	1.9	5.7	1.9
事務職	167	64.7	37.1	44.3	1.8	1.2	0.6
専門・技術職	221	72.9	29.0	41.6	2.7	3.2	-
作業・技能職	201	70.1	25.4	30.8	2.0	5.0	1.0
販売・サービス業	134	65.7	46.3	38.8	4.5	3.7	-
保安職	15	66.7	33.3	46.7	-	6.7	-
学生	22	63.6	9.1	36.4	-	9.1	-
その他	51	62.7	27.5	33.3	2.0	3.9	-
家事専業	249	57.8	61.8	44.6	2.4	-	1.6
無職	244	61.1	45.5	34.4	2.0	1.6	1.6
<家族構成> ひとり暮らし	154	68.2	35.1	46.8	2.6	1.3	-
夫妻だけ	364	60.4	45.6	37.9	1.9	1.6	1.6
親と子ども	732	66.1	37.7	37.3	2.3	3.1	1.2
親と子どもと祖父母	184	62.0	34.2	35.9	3.3	4.3	-
その他	38	76.3	36.8	44.7	5.3	2.6	-
<住居形態> 持ち家	1,265	65.0	39.4	37.7	2.3	2.8	1.0
民営の借家	182	63.2	35.7	41.2	3.3	2.7	1.1
公営・雇用促進住宅	13	38.5	61.5	15.4	7.7	-	-
社宅・寮・官舎	12	75.0	50.0	83.3	-	-	-
その他	3	66.7	-	66.7	-	-	-
<居住地区> 吉原	38	73.7	31.6	34.2	5.3	2.6	-
伝法	80	65.0	38.8	37.5	1.3	3.8	1.3
今泉	61	63.9	39.3	26.2	1.6	3.3	-
神戸	25	60.0	44.0	44.0	4.0	-	-
広見	62	56.5	38.7	43.5	4.8	1.6	-
青葉台	39	79.5	17.9	30.8	-	2.6	2.6
大淵	69	62.3	43.5	36.2	4.3	1.4	-
富士見台	22	40.9	54.5	9.1	-	4.5	-
原田	24	70.8	58.3	37.5	-	-	-
吉永	39	76.9	33.3	48.7	-	-	2.6
吉永北	14	71.4	57.1	50.0	14.3	-	-
須津	42	57.1	35.7	26.2	-	2.4	4.8
浮島	4	100.0	-	25.0	-	-	-
元吉原	33	63.6	54.5	33.3	3.0	3.0	-
富士駅北	60	63.3	41.7	40.0	-	3.3	1.7
富士北	95	68.4	40.0	34.7	3.2	1.1	1.1
富士駅南	103	67.0	35.9	39.8	1.0	1.0	1.9
田子浦	108	67.6	44.4	44.4	2.8	3.7	-
富士南	111	71.2	43.2	45.9	4.5	-	-
岩松	100	64.0	39.0	44.0	1.0	2.0	1.0
岩松北	38	57.9	26.3	36.8	-	7.9	2.6
鷹岡	96	54.2	38.5	34.4	5.2	6.3	2.1
丘	67	65.7	37.3	41.8	4.5	3.0	-
天間	35	68.6	37.1	34.3	2.9	2.9	-
富士川	48	62.5	37.5	45.8	-	2.1	-
松野	52	59.6	30.8	32.7	-	5.8	-
分からない	8	37.5	50.0	50.0	-	12.5	25.0
<居住年数> 3年未満	43	81.4	25.6	51.2	2.3	-	-
3年以上5年未満	31	61.3	38.7	45.2	6.5	-	-
5年以上10年未満	62	62.9	43.5	45.2	4.8	4.8	1.6
10年以上20年未満	156	57.7	40.4	43.6	3.2	3.2	-
20年以上30年未満	200	67.5	32.5	30.5	4.0	4.5	-
30年以上	979	64.8	40.7	37.9	1.7	2.2	1.4
<未・既婚> 結婚している	1,045	64.3	42.0	37.4	2.8	2.5	1.3
結婚していない	248	73.4	20.6	35.5	1.2	4.4	-
離婚または死別	165	56.4	47.9	47.9	1.8	1.2	-
<ライフステージ> 独身期	124	76.6	15.3	30.6	1.6	7.3	-
家族形成期	91	72.5	40.7	50.5	3.3	1.1	-
家族成長前期	139	64.7	30.9	36.7	5.8	2.9	0.7
家族成長後期	114	73.7	35.1	38.6	2.6	5.3	1.8
家族成熟期	221	60.2	39.8	47.1	3.6	2.3	0.5
高齢期	652	59.8	48.0	35.0	1.4	2.1	1.7

問 37 環境に配慮した農林水産物・食品の選定状況

	全 体 (人)	い つ も 選 ん で い る	時 々 選 ん で い る	余 り 選 ん で い ない	全 く 選 ん で い ない	無 回 答
全 体	1,491	12.5	36.3	39.8	8.2	3.2
<性別>						
男性	630	8.4	27.8	46.2	13.3	4.3
女性	845	15.5	42.8	34.9	4.5	2.2
その他	4	-	25.0	75.0	-	-
<年齢>						
20代以下	100	8.0	16.0	53.0	21.0	2.0
30代	166	7.2	31.3	47.0	13.3	1.2
40代	246	8.9	32.1	49.6	8.1	1.2
50代	316	8.2	39.2	42.7	8.2	1.6
60代	285	12.3	44.9	32.3	6.7	3.9
70代以上	367	22.1	37.6	30.2	3.8	6.3
<職業>						
農林漁業	21	9.5	19.0	61.9	4.8	4.8
自営業	94	9.6	40.4	36.2	7.4	6.4
経営・管理職	53	7.5	26.4	47.2	17.0	1.9
事務職	167	11.4	34.1	44.9	9.0	0.6
専門・技術職	221	10.4	34.4	46.6	7.2	1.4
作業・技能職	201	6.5	32.8	46.3	12.9	1.5
販売・サービス業	134	11.2	36.6	39.6	9.7	3.0
保安職	15	6.7	20.0	46.7	20.0	6.7
学生	22	-	22.7	54.5	22.7	-
その他	51	9.8	39.2	39.2	5.9	5.9
家事専業	249	21.7	47.4	24.9	2.4	3.6
無職	244	15.2	35.7	37.3	6.1	5.7
<家族構成>						
ひとり暮らし	154	10.4	32.5	43.5	11.7	1.9
夫妻だけ	364	16.2	39.6	35.4	3.6	5.2
親と子ども	732	9.7	37.0	41.3	9.7	2.3
親と子どもと祖父母	184	16.8	26.6	45.1	8.7	2.7
その他	38	15.8	52.6	18.4	10.5	2.6
<住居形態>						
持ち家	1,265	13.0	36.7	39.6	7.5	3.2
民営の借家	182	8.2	34.1	42.3	12.6	2.7
公営・雇用促進住宅	13	23.1	53.8	15.4	7.7	-
社宅・寮・官舎	12	-	33.3	58.3	8.3	-
その他	3	-	-	66.7	33.3	-
<居住地区>						
吉原	38	10.5	44.7	31.6	10.5	2.6
伝法	80	8.8	36.3	42.5	7.5	5.0
今泉	61	13.1	36.1	44.3	6.6	-
神戸	25	16.0	52.0	20.0	12.0	-
広見	62	11.3	41.9	37.1	6.5	3.2
青葉台	39	12.8	15.4	56.4	12.8	2.6
大淵	69	17.4	44.9	24.6	8.7	4.3
富士見台	22	22.7	40.9	36.4	-	-
原田	24	16.7	54.2	20.8	8.3	-
吉永	39	10.3	38.5	46.2	5.1	-
吉永北	14	14.3	50.0	28.6	7.1	-
須津	42	14.3	28.6	45.2	2.4	9.5
浮島	4	-	-	75.0	25.0	-
元吉原	33	18.2	18.2	51.5	6.1	6.1
富士駅北	60	15.0	28.3	36.7	15.0	5.0
富士北	95	8.4	37.9	41.1	11.6	1.1
富士駅南	103	8.7	38.8	44.7	4.9	2.9
田子浦	108	15.7	34.3	41.7	7.4	0.9
富士南	111	15.3	38.7	36.9	6.3	2.7
岩松	100	5.0	36.0	46.0	10.0	3.0
岩松北	38	15.8	28.9	39.5	10.5	5.3
鷹岡	96	8.3	34.4	46.9	3.1	7.3
丘	67	11.9	37.3	40.3	10.4	-
天間	35	8.6	22.9	48.6	17.1	2.9
富士川	48	14.6	37.5	41.7	6.3	-
松野	52	25.0	42.3	23.1	9.6	-
分からない	8	-	25.0	25.0	25.0	25.0
<居住年数>						
3年未満	43	11.6	32.6	41.9	14.0	-
3年以上5年未満	31	6.5	35.5	45.2	9.7	3.2
5年以上10年未満	62	9.7	24.2	51.6	11.3	3.2
10年以上20年未満	156	7.7	39.7	41.0	10.9	0.6
20年以上30年未満	200	7.0	34.0	44.5	12.0	2.5
30年以上	979	14.7	37.3	37.9	6.4	3.7
<未・既婚>						
結婚している	1,045	13.9	38.9	37.9	6.0	3.3
結婚していない	248	6.0	25.4	52.4	14.9	1.2
離婚または死別	165	13.3	38.2	33.9	12.1	2.4
<ライフステージ>						
独身期	124	7.3	17.7	52.4	20.2	2.4
家族形成期	91	7.7	28.6	54.9	8.8	-
家族成長前期	139	6.5	35.3	45.3	11.5	1.4
家族成長後期	114	10.5	36.0	46.5	5.3	1.8
家族成熟期	221	10.4	37.6	40.7	10.0	1.4
高齢期	652	17.8	40.8	31.1	5.1	5.2

問 37-1 環境に配慮した農林水産物・食品で選定しているもの

	全 体 (人)	産 エ コ ラ ベ ル 等	環 境 に 配 慮 し て い る こ と に 関 す る も の	具 体 的 な 表 示 は な い が 、 生 き 物 と そ の 生 息 環 境 の 全 土 壤 に 関 し て 生 産 さ れ た こ と が 分 か ら な い も の	近 隣 の 地 域 で 生 産 ・ 加 工 さ れ た も の	消 費 期 限 が 近 い な ど 、 廃 棄 さ れ る 可 能 性 が あ る も の	過 剰 包 装 で な い も の	容 器 が プ ラ ス チ ック で な い も の	そ の 他	無 回 答
全 体	727	31.4	16.4	66.7	44.8	30.1	5.6	0.8	2.1	
<性別>										
男性	228	29.8	18.4	62.7	41.2	30.7	6.1	1.3	0.4	
女性	493	31.8	15.6	68.6	46.2	29.8	5.5	0.6	2.8	
その他	1	-	-	100.0	-	100.0	-	-	-	
<年齢>										
20代以下	24	29.2	12.5	33.3	58.3	20.8	8.3	-	-	
30代	64	21.9	4.7	53.1	71.9	18.8	6.3	-	-	
40代	101	24.8	14.9	60.4	52.5	25.7	5.0	3.0	2.0	
50代	150	28.0	19.3	68.0	48.7	24.7	2.0	0.7	0.7	
60代	163	31.3	14.1	69.9	29.4	36.2	5.5	0.6	2.5	
70代以上	219	38.8	21.0	74.0	39.7	35.6	8.2	0.5	3.7	
<職業>										
農林漁業	6	16.7	-	100.0	16.7	66.7	-	-	-	
自営業	47	27.7	8.5	74.5	38.3	34.0	4.3	2.1	4.3	
経営・管理職	18	33.3	33.3	55.6	33.3	27.8	5.6	-	5.6	
事務職	76	25.0	17.1	61.8	52.6	23.7	1.3	1.3	-	
専門・技術職	99	28.3	9.1	64.6	51.5	26.3	5.1	-	-	
作業・技能職	79	25.3	20.3	55.7	49.4	30.4	5.1	1.3	3.8	
販売・サービス業	64	29.7	20.3	68.8	50.0	25.0	7.8	-	1.6	
保安職	4	25.0	-	100.0	25.0	50.0	25.0	-	-	
学生	5	20.0	-	20.0	80.0	-	-	-	-	
その他	25	20.0	24.0	56.0	60.0	16.0	-	4.0	-	
家事専業	172	37.2	14.0	73.8	40.1	35.5	8.7	0.6	2.3	
無職	124	37.1	21.8	66.9	37.9	33.9	5.6	0.8	3.2	
<家族構成>										
ひとり暮らし	66	27.3	15.2	68.2	42.4	37.9	4.5	-	3.0	
夫婦だけ	203	39.4	18.2	69.0	32.5	33.0	6.9	-	3.4	
親と子ども	342	27.2	16.4	64.9	50.3	28.4	4.1	1.2	0.9	
親と子どもと祖父母	80	32.5	15.0	70.0	56.3	26.3	8.8	2.5	1.3	
その他	26	23.1	11.5	65.4	42.3	30.8	11.5	-	3.8	
<住居形態>										
持ち家	629	31.8	16.5	68.4	42.6	30.5	5.7	0.8	2.2	
民営の借家	77	28.6	18.2	53.2	59.7	29.9	5.2	1.3	-	
公営・雇用促進住宅	10	30.0	10.0	80.0	60.0	20.0	10.0	-	10.0	
社宅・寮・官舎	4	-	-	50.0	50.0	25.0	-	-	-	
その他	-	-	-	-	-	-	-	-	-	
<居住地区>										
吉原	21	33.3	4.8	61.9	47.6	38.1	4.8	-	4.8	
伝法	36	30.6	16.7	63.9	38.9	27.8	2.8	-	2.8	
今泉	30	26.7	20.0	66.7	40.0	13.3	6.7	-	3.3	
神戸	17	35.3	11.8	82.4	52.9	41.2	-	-	-	
広見	33	12.1	24.2	69.7	39.4	27.3	-	3.0	-	
青葉台	11	27.3	18.2	90.9	45.5	-	-	-	-	
大淵	43	27.9	18.6	74.4	32.6	18.6	4.7	2.3	-	
富士見台	14	28.6	-	71.4	35.7	28.6	21.4	-	7.1	
原田	17	41.2	17.6	41.2	58.8	41.2	11.8	-	-	
吉永	19	26.3	5.3	73.7	21.1	26.3	-	-	-	
吉永北	9	55.6	11.1	44.4	55.6	22.2	22.2	-	-	
須津	18	27.8	22.2	61.1	27.8	27.8	-	5.6	5.6	
浮島	-	-	-	-	-	-	-	-	-	
元吉原	12	16.7	25.0	91.7	33.3	33.3	8.3	8.3	-	
富士駅北	26	30.8	23.1	73.1	53.8	42.3	11.5	-	-	
富士北	44	45.5	6.8	68.2	50.0	34.1	4.5	-	-	
富士駅南	49	22.4	24.5	63.3	57.1	30.6	2.0	-	2.0	
田子浦	54	31.5	9.3	70.4	42.6	37.0	5.6	1.9	-	
富士南	60	48.3	18.3	65.0	43.3	36.7	10.0	1.7	1.7	
岩松	41	24.4	22.0	51.2	61.0	43.9	9.8	-	2.4	
岩松北	17	17.6	11.8	94.1	47.1	23.5	-	-	-	
鷹岡	41	34.1	12.2	65.9	48.8	24.4	4.9	-	7.3	
丘	33	30.3	21.2	63.6	42.4	33.3	6.1	-	3.0	
天間	11	27.3	9.1	63.6	63.6	18.2	9.1	-	9.1	
富士川	25	36.0	16.0	76.0	36.0	24.0	4.0	-	-	
松野	35	34.3	25.7	57.1	34.3	25.7	5.7	-	5.7	
分からない	2	50.0	-	-	100.0	50.0	-	-	-	
<居住年数>										
3年未満	19	15.8	5.3	63.2	57.9	21.1	5.3	5.3	-	
3年以上5年未満	13	7.7	23.1	61.5	46.2	23.1	-	-	-	
5年以上10年未満	21	33.3	19.0	38.1	42.9	19.0	4.8	4.8	4.8	
10年以上20年未満	74	27.0	9.5	56.8	67.6	31.1	8.1	1.4	-	
20年以上30年未満	82	34.1	18.3	61.0	39.0	29.3	6.1	-	2.4	
30年以上	509	32.6	17.5	70.7	41.8	31.4	5.5	0.6	2.2	
<未・既婚>										
結婚している	551	31.6	15.2	69.1	43.7	30.3	5.3	0.7	1.6	
結婚していない	78	34.6	14.1	53.8	48.7	26.9	3.8	-	2.6	
離婚または死別	85	27.1	27.1	65.9	47.1	34.1	9.4	2.4	2.4	
<ライフステージ>										
独身期	31	29.0	9.7	48.4	58.1	19.4	3.2	-	-	
家族形成期	33	21.2	9.1	54.5	72.7	21.2	6.1	-	-	
家族成長前期	58	22.4	10.3	60.3	62.1	19.0	10.3	3.4	-	
家族成長後期	53	17.0	20.8	62.3	56.6	22.6	-	-	-	
家族成熟期	106	32.1	16.0	70.8	48.1	24.5	1.9	0.9	1.9	
高齢期	382	35.6	18.1	72.3	35.3	35.9	7.1	0.5	3.1	

問 38 食品を購入して食べないまま廃棄してしまう頻度

	全 体 ( 人)	よ く あ る	時 々 あ る	ほ と ん ど な い	全 く な い	無 回 答
全 体	1,491	0.8	30.0	54.1	14.0	1.2
<性別>						
男性	630	0.8	24.6	55.7	16.8	2.1
女性	845	0.7	34.2	52.7	12.0	0.5
その他	4	-	25.0	75.0	-	-
<年齢>						
20代以下	100	-	26.0	51.0	23.0	-
30代	166	1.8	28.3	53.6	16.3	-
40代	246	0.4	38.6	46.7	13.4	0.8
50代	316	1.3	29.1	57.6	11.1	0.9
60代	285	0.7	30.5	56.1	11.6	1.1
70代以上	367	0.3	26.4	55.3	15.5	2.5
<職業>						
農林漁業	21	-	23.8	52.4	23.8	-
自営業	94	-	30.9	52.1	14.9	2.1
経営・管理職	53	5.7	22.6	50.9	18.9	1.9
事務職	167	0.6	35.3	52.1	10.8	1.2
専門・技術職	221	0.5	36.2	53.8	9.5	-
作業・技能職	201	1.0	24.4	61.2	12.4	1.0
販売・サービス業	134	-	33.6	49.3	14.9	2.2
保安職	15	6.7	33.3	40.0	20.0	-
学生	22	-	27.3	45.5	27.3	-
その他	51	2.0	37.3	45.1	15.7	-
家事専業	249	-	32.1	53.4	13.7	0.8
無職	244	0.4	23.0	57.8	16.8	2.0
<家族構成>						
ひとり暮らし	154	1.3	24.7	53.9	20.1	-
夫妻だけ	364	0.3	28.6	57.7	11.5	1.9
親と子ども	732	0.7	32.0	51.8	14.2	1.4
親と子どもと祖父母	184	1.1	31.0	56.5	11.4	-
その他	38	2.6	26.3	52.6	18.4	-
<住居形態>						
持ち家	1,265	0.7	29.8	54.8	13.5	1.2
民営の借家	182	1.1	31.9	51.1	14.8	1.1
公営・雇用促進住宅	13	-	30.8	46.2	23.1	-
社宅・寮・官舎	12	-	33.3	41.7	25.0	-
その他	3	-	33.3	33.3	33.3	-
<居住地区>						
吉原	38	-	36.8	50.0	10.5	2.6
伝法	80	1.3	33.8	45.0	18.8	1.3
今泉	61	1.6	36.1	41.0	21.3	-
神戸	25	-	28.0	64.0	8.0	-
広見	62	-	24.2	66.1	9.7	-
青葉台	39	5.1	28.2	59.0	5.1	2.6
大淵	69	-	29.0	53.6	17.4	-
富士見台	22	-	50.0	45.5	4.5	-
原田	24	-	37.5	50.0	12.5	-
吉永	39	-	38.5	56.4	5.1	-
吉永北	14	-	21.4	71.4	7.1	-
須津	42	-	28.6	64.3	4.8	2.4
浮島	4	-	-	75.0	25.0	-
元吉原	33	-	45.5	42.4	12.1	-
富士駅北	60	1.7	26.7	55.0	15.0	1.7
富士北	95	-	29.5	52.6	16.8	1.1
富士駅南	103	1.9	32.0	50.5	13.6	1.9
田子浦	108	-	32.4	58.3	8.3	0.9
富士南	111	-	28.8	51.4	19.8	-
岩松	100	-	27.0	56.0	15.0	2.0
岩松北	38	-	15.8	60.5	21.1	2.6
鷹岡	96	4.2	22.9	59.4	11.5	2.1
丘	67	-	22.4	56.7	19.4	1.5
天間	35	-	31.4	48.6	20.0	-
富士川	48	-	39.6	43.8	16.7	-
松野	52	-	28.8	65.4	5.8	-
分からない	8	-	25.0	37.5	12.5	25.0
<居住年数>						
3年未満	43	-	25.6	51.2	20.9	2.3
3年以上5年未満	31	3.2	22.6	64.5	9.7	-
5年以上10年未満	62	-	46.8	35.5	16.1	1.6
10年以上20年未満	156	1.3	35.9	51.3	11.5	-
20年以上30年未満	200	0.5	31.0	51.0	16.5	1.0
30年以上	979	0.7	28.1	56.3	13.6	1.3
<未・既婚>						
結婚している	1,045	0.7	31.5	53.8	12.7	1.3
結婚していない	248	1.2	23.0	56.0	19.0	0.8
離婚または死別	165	0.6	32.1	52.7	14.5	-
<ライフステージ>						
独身期	124	0.8	23.4	54.8	21.0	-
家族形成期	91	-	33.0	57.1	9.9	-
家族成長前期	139	2.2	35.3	46.0	15.8	0.7
家族成長後期	114	0.9	31.6	56.1	11.4	-
家族成熟期	221	0.9	33.0	53.8	11.3	0.9
高齢期	652	0.5	28.2	55.7	13.8	1.8

問38-1 食べないまま廃棄してしまった原因

	全 体 ( 人)	必 要 以 上 に 買 い 過 ぎ て し ま っ た	消 費 た 賞 味 期 限 内 に 食 べ ら れ な か つ た	購 入 後、 冷 蔵 庫 や 保 管 場 所 に 入 れ た ま ま 存 在 を 忘 れ て し ま っ た	食 購 入 し た も の の、 調 理 の 仕 方 や 食 べ 方 が 分 か ら な か つ た	そ の 他	無 回 答
全 体	459	24.2	76.7	58.2	2.2	1.7	1.1
<性別> 男性	160	23.8	74.4	53.1	1.3	1.3	1.9
女性	295	24.4	78.0	61.0	2.7	1.7	0.7
その他	1	-	100.0	-	-	-	-
<年齢> 20代以下	26	19.2	84.6	50.0	3.8	-	-
30代	50	28.0	80.0	56.0	2.0	2.0	-
40代	96	19.8	77.1	51.0	4.2	3.1	-
50代	96	22.9	77.1	58.3	1.0	2.1	1.0
60代	89	25.8	74.2	66.3	2.2	1.1	1.1
70代以上	98	27.6	75.5	60.2	1.0	-	3.1
<職業> 農林漁業	5	60.0	80.0	100.0	20.0	-	-
自営業	29	34.5	69.0	72.4	6.9	-	3.4
経営・管理職	15	26.7	80.0	60.0	-	6.7	-
事務職	60	30.0	80.0	51.7	-	3.3	1.7
専門・技術職	81	22.2	79.0	54.3	4.9	3.7	-
作業・技能職	51	25.5	72.5	54.9	2.0	-	2.0
販売・サービス業	45	15.6	80.0	60.0	2.2	-	-
保安職	6	33.3	66.7	50.0	-	-	-
学生	6	-	100.0	33.3	-	-	-
その他	20	15.0	75.0	65.0	-	-	-
家事専業	80	26.3	78.8	57.5	1.3	1.3	1.3
無職	57	17.5	71.9	63.2	-	-	1.8
<家族構成> ひとり暮らし	40	17.5	82.5	52.5	-	-	2.5
夫妻だけ	105	25.7	73.3	61.0	1.9	-	2.9
親と子ども	239	22.2	77.4	55.6	2.5	2.1	0.4
親と子どもと祖父母	59	30.5	78.0	64.4	3.4	3.4	-
その他	11	45.5	72.7	72.7	-	-	-
<住居形態> 持ち家	386	24.6	76.9	58.8	2.1	1.0	1.3
民営の借家	60	21.7	76.7	50.0	1.7	5.0	-
公営・雇用促進住宅	4	-	50.0	75.0	25.0	-	-
社宅・寮・官舎	4	25.0	75.0	100.0	-	-	-
その他	1	100.0	100.0	100.0	-	-	-
<居住地区> 吉原	14	14.3	85.7	42.9	-	-	7.1
伝法	28	32.1	75.0	64.3	3.6	-	-
今泉	23	21.7	73.9	43.5	4.3	4.3	-
神戸	7	14.3	100.0	57.1	-	-	-
広見	15	26.7	86.7	53.3	-	-	-
青葉台	13	38.5	69.2	76.9	-	-	-
大淵	20	35.0	70.0	50.0	5.0	-	5.0
富士見台	11	27.3	63.6	45.5	-	-	9.1
原田	9	11.1	66.7	77.8	-	-	-
吉永	15	26.7	93.3	53.3	-	-	-
吉永北	3	-	66.7	33.3	-	33.3	-
須津	12	16.7	75.0	75.0	-	-	-
浮島	-	-	-	-	-	-	-
元吉原	15	33.3	73.3	80.0	-	-	-
富士駅北	17	35.3	76.5	64.7	-	5.9	-
富士北	28	21.4	78.6	53.6	-	3.6	-
富士駅南	35	20.0	77.1	62.9	2.9	2.9	-
田子浦	35	17.1	85.7	51.4	5.7	-	2.9
富士南	32	28.1	81.3	65.6	-	-	3.1
岩松	27	22.2	66.7	51.9	-	3.7	-
岩松北	6	16.7	83.3	83.3	-	-	-
鷹岡	26	15.4	69.2	61.5	7.7	-	-
丘	15	40.0	60.0	53.3	-	-	-
天間	11	45.5	90.9	36.4	-	-	-
富士川	19	15.8	78.9	68.4	5.3	-	-
松野	15	20.0	66.7	60.0	-	6.7	-
分からない	2	-	100.0	50.0	-	-	-
<居住年数> 3年未満	11	18.2	90.9	45.5	-	9.1	-
3年以上5年未満	8	75.0	62.5	75.0	-	-	-
5年以上10年未満	29	27.6	69.0	58.6	10.3	3.4	-
10年以上20年未満	58	29.3	69.0	56.9	3.4	3.4	-
20年以上30年未満	63	19.0	76.2	42.9	3.2	1.6	1.6
30年以上	282	22.7	79.8	61.7	1.1	0.7	1.4
<未・既婚> 結婚している	336	25.9	76.8	59.8	2.4	1.5	0.9
結婚していない	60	18.3	81.7	55.0	1.7	-	-
離婚または死別	54	18.5	75.9	50.0	1.9	3.7	3.7
<ライフステージ> 独身期	30	16.7	86.7	43.3	3.3	-	-
家族形成期	30	36.7	86.7	50.0	3.3	3.3	-
家族成長前期	52	23.1	67.3	59.6	1.9	3.8	-
家族成長後期	37	18.9	89.2	48.6	-	2.7	-
家族成熟期	75	22.7	76.0	57.3	4.0	2.7	1.3
高齢期	187	26.7	74.9	63.1	1.6	0.5	2.1

問 39 食品の安全性に関する基礎的な知識の保有状況

	全 体 ( 人)	十 分 に あ る と 思 う	あ る 程 度 あ る と 思 う	余 り な い と 思 う	全 く な い と 思 う	無 回 答
全 体	1,491	5.4	52.9	32.9	3.3	5.6
<性別>						
男性	630	4.8	43.0	41.3	5.1	5.9
女性	845	5.8	60.5	26.7	1.8	5.2
その他	4	25.0	25.0	25.0	25.0	-
<年齢>						
20代以下	100	6.0	36.0	44.0	6.0	8.0
30代	166	4.8	50.0	38.0	4.8	2.4
40代	246	4.1	47.2	40.7	4.5	3.7
50代	316	4.4	52.2	36.1	1.3	6.0
60代	285	6.0	53.7	28.1	4.2	8.1
70代以上	367	6.8	62.7	23.7	1.9	4.9
<職業>						
農林漁業	21	9.5	42.9	33.3	4.8	9.5
自営業	94	11.7	53.2	28.7	1.1	5.3
経営・管理職	53	5.7	45.3	37.7	3.8	7.5
事務職	167	3.0	49.1	41.3	1.8	4.8
専門・技術職	221	5.0	56.1	32.1	2.3	4.5
作業・技能職	201	4.0	38.8	46.3	7.0	4.0
販売・サービス業	134	6.7	46.3	39.6	3.7	3.7
保安職	15	-	13.3	60.0	13.3	13.3
学生	22	-	31.8	54.5	-	13.6
その他	51	-	60.8	33.3	3.9	2.0
家事専業	249	6.8	69.5	16.1	1.2	6.4
無職	244	4.5	56.1	29.1	3.7	6.6
<家族構成>						
ひとり暮らし	154	9.7	40.9	36.4	4.5	8.4
夫妻だけ	364	7.4	56.3	28.3	0.8	7.1
親と子ども	732	4.1	53.3	35.7	3.6	3.4
親と子どもと祖父母	184	2.7	56.0	29.3	4.3	7.6
その他	38	7.9	50.0	34.2	5.3	2.6
<住居形態>						
持ち家	1,265	5.0	54.3	32.6	2.8	5.3
民営の借家	182	6.6	44.0	37.9	4.9	6.6
公営・雇用促進住宅	13	7.7	46.2	38.5	7.7	-
社宅・寮・官舎	12	16.7	50.0	16.7	8.3	8.3
その他	3	33.3	66.7	-	-	-
<居住地区>						
吉原	38	5.3	52.6	31.6	2.6	7.9
伝法	80	8.8	56.3	26.3	3.8	5.0
今泉	61	6.6	45.9	37.7	3.3	6.6
神戸	25	4.0	52.0	36.0	-	8.0
広見	62	4.8	54.8	37.1	1.6	1.6
青葉台	39	5.1	38.5	48.7	5.1	2.6
大淵	69	7.2	58.0	30.4	4.3	-
富士見台	22	9.1	63.6	22.7	4.5	-
原田	24	8.3	58.3	29.2	-	4.2
吉永	39	2.6	56.4	33.3	5.1	2.6
吉永北	14	14.3	64.3	21.4	-	-
須津	42	-	59.5	28.6	2.4	9.5
浮島	4	-	50.0	50.0	-	-
元吉原	33	6.1	45.5	36.4	3.0	9.1
富士駅北	60	6.7	50.0	30.0	1.7	11.7
富士北	95	7.4	48.4	34.7	4.2	5.3
富士駅南	103	1.9	46.6	38.8	5.8	6.8
田子浦	108	3.7	54.6	33.3	2.8	5.6
富士南	111	3.6	69.4	19.8	1.8	5.4
岩松	100	5.0	51.0	32.0	4.0	8.0
岩松北	38	5.3	52.6	39.5	-	2.6
鷹岡	96	5.2	54.2	31.3	4.2	5.2
丘	67	1.5	53.7	32.8	4.5	7.5
天間	35	11.4	45.7	37.1	2.9	2.9
富士川	48	4.2	47.9	43.8	4.2	-
松野	52	9.6	42.3	38.5	1.9	7.7
分からない	8	-	50.0	25.0	-	25.0
<居住年数>						
3年未満	43	7.0	46.5	32.6	2.3	11.6
3年以上5年未満	31	-	67.7	29.0	-	3.2
5年以上10年未満	62	4.8	45.2	37.1	3.2	9.7
10年以上20年未満	156	4.5	50.0	37.2	4.5	3.8
20年以上30年未満	200	6.5	45.0	37.5	5.5	5.5
30年以上	979	5.4	55.5	31.3	2.7	5.2
<未・既婚>						
結婚している	1,045	5.0	57.1	30.4	2.2	5.3
結婚していない	248	4.8	38.7	43.1	7.3	6.0
離婚または死別	165	8.5	49.1	35.2	3.0	4.2
<ライフステージ>						
独身期	124	4.8	36.3	45.2	6.5	7.3
家族形成期	91	6.6	49.5	36.3	4.4	3.3
家族成長前期	139	6.5	49.6	38.8	2.9	2.2
家族成長後期	114	4.4	51.8	38.6	1.8	3.5
家族成熟期	221	3.6	53.4	36.7	1.4	5.0
高齢期	652	6.4	58.7	25.6	2.9	6.3

問 40 安全な食生活を送るための意識状況 1 食品を買うときや食べるときに「消費期限」、「アレルギー表示」など容器包装に記載されている表示を確認すること

	全 体 (人)	非 常 に 当 て は ま る	当 て は ま る	ど ち ら で も な い	当 て は ま ら な い	全 く 当 て は ま ら な い	分 か ら な い	無 回 答
全 体	1,491	30.1	53.7	9.2	3.2	1.2	1.3	1.3
<性別>								
男性	630	22.4	51.0	14.6	5.4	2.2	2.4	2.1
女性	845	35.5	56.1	5.1	1.7	0.5	0.6	0.6
その他	4	50.0	25.0	25.0	-	-	-	-
<年齢>								
20代以下	100	35.0	50.0	6.0	5.0	2.0	2.0	-
30代	166	33.7	55.4	6.6	2.4	1.8	-	-
40代	246	35.4	48.8	11.0	2.0	1.6	0.8	0.4
50代	316	32.6	51.9	7.9	4.1	1.6	1.3	0.6
60代	285	25.3	58.6	8.4	3.2	0.7	2.1	1.8
70代以上	367	24.5	55.6	11.7	3.3	0.5	1.6	2.7
<職業>								
農林漁業	21	19.0	71.4	9.5	-	-	-	-
自営業	94	29.8	46.8	14.9	2.1	-	4.3	2.1
経営・管理職	53	32.1	41.5	17.0	7.5	1.9	-	-
事務職	167	25.7	62.3	6.6	1.8	1.2	1.2	1.2
専門・技術職	221	35.7	52.9	5.9	3.6	1.8	-	-
作業・技能職	201	28.4	47.8	10.9	7.0	3.0	2.0	1.0
販売・サービス業	134	36.6	51.5	6.7	3.7	0.7	0.7	-
保安職	15	13.3	46.7	26.7	-	-	6.7	6.7
学生	22	18.2	68.2	9.1	4.5	-	-	-
その他	51	21.6	60.8	9.8	2.0	3.9	2.0	-
家事専業	249	32.9	58.6	6.0	-	-	0.4	2.0
無職	244	25.4	53.3	11.9	4.1	0.8	2.0	2.5
<家族構成>								
ひとり暮らし	154	26.6	50.6	14.3	5.2	1.3	1.3	0.6
夫妻だけ	364	27.5	54.9	9.9	3.3	0.8	0.5	3.0
親と子ども	732	32.1	53.7	7.5	2.7	1.5	1.6	0.8
親と子どもと祖父母	184	27.7	57.6	9.8	2.7	1.1	1.1	-
その他	38	31.6	52.6	10.5	5.3	-	-	-
<住居形態>								
持ち家	1,265	30.0	54.9	8.5	3.0	1.0	1.4	1.2
民営の借家	182	30.2	49.5	12.1	3.8	2.2	0.5	1.6
公営・雇用促進住宅	13	30.8	38.5	23.1	7.7	-	-	-
社宅・寮・官舎	12	25.0	41.7	16.7	8.3	8.3	-	-
その他	3	-	100.0	-	-	-	-	-
<居住地区>								
吉原	38	31.6	52.6	7.9	2.6	-	5.3	-
伝法	80	21.3	60.0	7.5	5.0	1.3	2.5	2.5
今泉	61	27.9	50.8	9.8	8.2	-	3.3	-
神戸	25	32.0	56.0	8.0	-	-	4.0	-
広見	62	25.8	61.3	9.7	1.6	1.6	-	-
青葉台	39	17.9	56.4	15.4	7.7	-	-	2.6
大淵	69	33.3	53.6	5.8	1.4	-	2.9	2.9
富士見台	22	22.7	63.6	9.1	4.5	-	-	-
原田	24	45.8	41.7	8.3	-	4.2	-	-
吉永	39	23.1	61.5	12.8	-	-	2.6	-
吉永北	14	35.7	57.1	-	7.1	-	-	-
須津	42	28.6	57.1	4.8	7.1	-	-	2.4
浮島	4	25.0	50.0	25.0	-	-	-	-
元吉原	33	30.3	54.5	9.1	6.1	-	-	-
富士駅北	60	30.0	55.0	8.3	1.7	3.3	1.7	-
富士北	95	28.4	53.7	11.6	2.1	1.1	3.2	-
富士駅南	103	26.2	59.2	7.8	1.9	1.9	1.0	1.9
田子浦	108	34.3	51.9	8.3	3.7	1.9	-	-
富士南	111	35.1	56.8	7.2	-	-	0.9	-
岩松	100	32.0	49.0	11.0	2.0	3.0	-	3.0
岩松北	38	44.7	50.0	-	-	2.6	-	2.6
鷹岡	96	30.2	47.9	11.5	4.2	1.0	3.1	2.1
丘	67	31.3	52.2	10.4	3.0	-	1.5	1.5
天間	35	25.7	51.4	14.3	2.9	5.7	-	-
富士川	48	27.1	54.2	12.5	6.3	-	-	-
松野	52	34.6	46.2	9.6	5.8	1.9	-	1.9
分からない	8	12.5	37.5	12.5	12.5	-	-	25.0
<居住年数>								
3年未満	43	34.9	51.2	4.7	2.3	7.0	-	-
3年以上5年未満	31	48.4	41.9	3.2	3.2	3.2	-	-
5年以上10年未満	62	35.5	48.4	8.1	6.5	-	-	1.6
10年以上20年未満	156	29.5	53.2	13.5	1.3	1.3	1.3	-
20年以上30年未満	200	33.5	54.0	5.5	4.0	1.5	1.0	0.5
30年以上	979	28.3	55.3	9.5	3.1	0.8	1.4	1.6
<未・既婚>								
結婚している	1,045	29.8	55.1	8.4	3.0	1.1	1.1	1.5
結婚していない	248	28.6	53.6	10.5	3.6	1.6	2.0	-
離婚または死別	165	33.3	47.9	10.9	4.2	1.2	1.8	0.6
<ライフステージ>								
独身期	124	33.1	52.4	6.5	4.0	2.4	1.6	-
家族形成期	91	35.2	56.0	4.4	2.2	2.2	-	-
家族成長前期	139	36.0	47.5	9.4	2.9	2.2	1.4	0.7
家族成長後期	114	30.7	55.3	7.9	3.5	2.6	-	-
家族成熟期	221	35.3	49.8	8.6	4.1	1.4	-	0.9
老齢期	652	24.8	56.9	10.3	3.2	0.6	1.8	2.3



問 40 安全な食生活を送るための意識状況 2 「賞味期限」を過ぎた食品であっても、必ずしもすぐに食べられなくなるわけではないため、臭いや見た目など食品の状態に応じて判断すること

	全 体 (人)	非 常 に 当 て は ま る	当 て は ま る	ど ち ら で も な い	当 て は ま ら な い	全 く 当 て は ま ら な い	分 か ら な い	無 回 答
全 体	1,491	26.4	54.1	8.9	6.0	2.0	0.9	1.7
<性別>								
男性	630	20.8	54.3	11.9	7.8	2.1	1.1	2.1
女性	845	30.4	54.2	6.9	4.6	2.0	0.7	1.2
その他	4	50.0	25.0	-	-	-	25.0	-
<年齢>								
20代以下	100	39.0	50.0	6.0	2.0	2.0	1.0	-
30代	166	39.8	52.4	3.6	1.8	1.8	-	0.6
40代	246	32.9	47.2	11.4	5.3	2.0	0.8	0.4
50代	316	27.8	57.6	6.0	6.6	1.3	0.3	0.3
60代	285	22.1	53.7	13.7	6.3	1.1	1.8	1.4
70代以上	367	14.4	58.0	9.5	8.4	3.5	1.4	4.6
<職業>								
農林漁業	21	9.5	52.4	14.3	14.3	9.5	-	-
自営業	94	14.9	55.3	6.4	14.9	3.2	2.1	3.2
経営・管理職	53	28.3	50.9	11.3	7.5	1.9	-	-
事務職	167	30.5	55.7	9.6	1.8	1.2	0.6	0.6
専門・技術職	221	32.1	55.7	7.2	3.2	1.8	-	-
作業・技能職	201	27.4	49.3	10.9	7.5	2.0	1.5	1.5
販売・サービス業	134	37.3	48.5	4.5	6.0	2.2	0.7	0.7
保安職	15	13.3	73.3	6.7	-	-	-	6.7
学生	22	40.9	45.5	13.6	-	-	-	-
その他	51	25.5	56.9	11.8	5.9	-	-	-
家事専業	249	24.1	57.0	8.0	6.4	1.6	0.8	2.0
無職	244	18.4	55.7	10.7	6.1	2.9	2.0	4.1
<家族構成>								
ひとり暮らし	154	29.2	53.2	9.1	4.5	3.2	-	0.6
夫妻だけ	364	21.7	54.9	9.1	7.4	2.5	0.5	3.8
親と子ども	732	27.7	53.8	8.9	5.9	1.6	1.0	1.1
親と子どもと祖父母	184	27.7	56.5	8.2	5.4	1.1	0.5	0.5
その他	38	26.3	47.4	15.8	2.6	2.6	5.3	-
<住居形態>								
持ち家	1,265	25.8	54.0	9.6	5.9	2.0	0.9	1.7
民営の借家	182	30.2	53.8	6.0	5.5	1.6	1.1	1.6
公営・雇用促進住宅	13	23.1	53.8	-	23.1	-	-	-
社宅・寮・官舎	12	41.7	50.0	-	-	8.3	-	-
その他	3	-	100.0	-	-	-	-	-
<居住地区>								
吉原	38	28.9	50.0	13.2	5.3	-	2.6	-
伝法	80	22.5	56.3	7.5	6.3	1.3	3.8	2.5
今泉	61	27.9	41.0	13.1	14.8	3.3	-	-
神戸	25	24.0	56.0	12.0	4.0	4.0	-	-
広見	62	32.3	54.8	3.2	6.5	3.2	-	-
青葉台	39	20.5	48.7	10.3	12.8	5.1	-	2.6
大淵	69	26.1	59.4	4.3	4.3	4.3	1.4	-
富士見台	22	18.2	59.1	9.1	9.1	4.5	-	-
原田	24	45.8	41.7	4.2	-	4.2	4.2	-
吉永	39	17.9	53.8	10.3	10.3	-	5.1	2.6
吉永北	14	42.9	35.7	7.1	-	-	7.1	7.1
須津	42	26.2	57.1	7.1	7.1	-	-	2.4
浮島	4	-	100.0	-	-	-	-	-
元吉原	33	30.3	51.5	12.1	6.1	-	-	-
富士駅北	60	31.7	50.0	11.7	1.7	3.3	1.7	-
富士北	95	28.4	56.8	7.4	5.3	1.1	-	1.1
富士駅南	103	26.2	47.6	15.5	4.9	2.9	-	2.9
田子浦	108	26.9	52.8	10.2	5.6	3.7	-	0.9
富士南	111	25.2	64.0	7.2	2.7	-	-	0.9
岩松	100	30.0	55.0	9.0	3.0	1.0	-	2.0
岩松北	38	28.9	60.5	2.6	2.6	2.6	-	2.6
鷹岡	96	20.8	54.2	8.3	7.3	2.1	2.1	5.2
丘	67	25.4	52.2	11.9	6.0	-	3.0	1.5
天間	35	28.6	51.4	14.3	2.9	-	-	2.9
富士川	48	20.8	56.3	10.4	10.4	2.1	-	-
松野	52	23.1	57.7	3.8	13.5	1.9	-	-
分からない	8	25.0	50.0	-	-	-	-	25.0
<居住年数>								
3年未満	43	34.9	53.5	2.3	4.7	4.7	-	-
3年以上5年未満	31	48.4	48.4	-	3.2	-	-	-
5年以上10年未満	62	45.2	45.2	1.6	3.2	1.6	-	3.2
10年以上20年未満	156	30.1	53.8	9.0	5.1	0.6	0.6	0.6
20年以上30年未満	200	31.0	55.5	8.0	4.5	1.0	-	-
30年以上	979	22.9	54.7	10.0	6.7	2.2	1.2	2.1
<未・既婚>								
結婚している	1,045	25.2	54.5	8.8	7.0	1.8	0.7	2.0
結婚していない	248	31.5	51.6	9.7	3.6	2.4	1.2	-
離婚または死別	165	27.9	56.4	8.5	3.6	2.4	1.2	-
<ライフステージ>								
独身期	124	37.9	50.0	6.5	3.2	2.4	-	-
家族形成期	91	33.0	56.0	3.3	4.4	2.2	-	1.1
家族成長前期	139	41.7	48.2	5.8	2.9	-	0.7	0.7
家族成長後期	114	30.7	53.5	9.6	5.3	0.9	-	-
家族成熟期	221	29.0	55.7	6.8	6.8	1.4	-	0.5
老齢期	652	17.8	56.1	11.3	7.5	2.5	1.5	3.2

問40 安全な食生活を送るための意識状況 3 食品に表示されている「保存方法」や「使用方法」を守ること

	全 体 ( 人)	非 常 に 当 て は ま る	当 て は ま る	ど ち ら で も な い	当 て は ま ら な い	全 く 当 て は ま ら な い	分 か ら な い	無 回 答
全 体	1,491	30.9	54.5	9.9	2.3	0.4	0.7	1.3
<性別>								
男性	630	20.6	59.0	13.0	3.7	0.5	1.3	1.9
女性	845	38.0	51.7	7.6	1.4	0.4	0.2	0.7
その他	4	75.0	25.0	-	-	-	-	-
<年齢>								
20代以下	100	31.0	48.0	15.0	5.0	-	1.0	-
30代	166	34.9	58.4	4.8	1.8	-	-	-
40代	246	35.0	45.9	15.9	2.0	0.8	-	0.4
50代	316	29.4	56.3	9.5	3.2	0.6	0.3	0.6
60代	285	29.5	56.8	8.4	2.1	0.4	1.4	1.4
70代以上	367	28.1	57.8	8.2	1.6	0.3	1.1	3.0
<職業>								
農林漁業	21	19.0	71.4	9.5	-	-	-	-
自営業	94	22.3	64.9	6.4	-	2.1	2.1	2.1
経営・管理職	53	26.4	49.1	13.2	7.5	3.8	-	-
事務職	167	30.5	53.3	13.2	1.8	-	0.6	0.6
専門・技術職	221	35.7	55.2	7.7	1.4	-	-	-
作業・技能職	201	25.9	50.2	15.9	4.5	0.5	1.5	1.5
販売・サービス業	134	39.6	47.0	9.0	3.0	0.7	-	0.7
保安職	15	13.3	66.7	6.7	6.7	-	-	6.7
学生	22	13.6	63.6	18.2	4.5	-	-	-
その他	51	29.4	54.9	13.7	2.0	-	-	-
家事専業	249	33.7	59.0	4.4	0.4	-	-	2.4
無職	244	29.9	54.1	9.4	3.3	-	1.6	1.6
<家族構成>								
ひとり暮らし	154	27.9	56.5	11.0	4.5	-	-	-
夫妻だけ	364	29.7	56.0	9.3	1.4	0.5	0.5	2.5
親と子ども	732	32.5	52.3	10.5	2.2	0.5	0.8	1.1
親と子どもと祖父母	184	29.3	59.8	7.6	2.7	-	0.5	-
その他	38	28.9	60.5	7.9	2.6	-	-	-
<住居形態>								
持ち家	1,265	30.7	55.1	9.7	2.2	0.3	0.7	1.3
民営の借家	182	32.4	51.6	9.9	3.3	1.1	0.5	1.1
公営・雇用促進住宅	13	38.5	53.8	7.7	-	-	-	-
社宅・寮・官舎	12	8.3	66.7	16.7	8.3	-	-	-
その他	3	33.3	33.3	33.3	-	-	-	-
<居住地区>								
吉原	38	28.9	57.9	10.5	-	-	2.6	-
伝法	80	26.3	61.3	8.8	-	-	1.3	2.5
今泉	61	39.3	44.3	11.5	3.3	1.6	-	-
神戸	25	32.0	52.0	16.0	-	-	-	-
広見	62	27.4	61.3	11.3	-	-	-	-
青葉台	39	25.6	43.6	20.5	7.7	-	-	2.6
大淵	69	29.0	56.5	7.2	2.9	-	2.9	1.4
富士見台	22	31.8	54.5	9.1	4.5	-	-	-
原田	24	41.7	54.2	4.2	-	-	-	-
吉永	39	28.2	61.5	5.1	2.6	-	2.6	-
吉永北	14	28.6	50.0	14.3	-	-	-	7.1
須津	42	21.4	64.3	7.1	4.8	-	-	2.4
浮島	4	25.0	75.0	-	-	-	-	-
元吉原	33	27.3	66.7	6.1	-	-	-	-
富士駅北	60	30.0	51.7	11.7	5.0	-	1.7	-
富士北	95	31.6	56.8	7.4	4.2	-	-	-
富士駅南	103	33.0	52.4	9.7	1.9	1.0	-	1.9
田子浦	108	32.4	50.9	12.0	1.9	0.9	0.9	0.9
富士南	111	29.7	55.0	11.7	1.8	-	0.9	0.9
岩松	100	37.0	47.0	10.0	3.0	1.0	-	2.0
岩松北	38	47.4	50.0	-	-	-	-	2.6
鷹岡	96	29.2	53.1	8.3	4.2	1.0	2.1	2.1
丘	67	29.9	61.2	7.5	-	-	-	1.5
天間	35	28.6	57.1	8.6	2.9	2.9	-	-
富士川	48	27.1	58.3	14.6	-	-	-	-
松野	52	26.9	55.8	13.5	3.8	-	-	-
分からない	8	25.0	25.0	12.5	12.5	-	-	25.0
<居住年数>								
3年未満	43	25.6	62.8	9.3	2.3	-	-	-
3年以上5年未満	31	45.2	38.7	9.7	6.5	-	-	-
5年以上10年未満	62	35.5	45.2	6.5	9.7	-	-	3.2
10年以上20年未満	156	30.1	50.6	14.7	2.6	0.6	0.6	0.6
20年以上30年未満	200	30.5	55.5	12.0	2.0	-	-	-
30年以上	979	30.6	56.1	8.8	1.8	0.4	0.8	1.4
<未・既婚>								
結婚している	1,045	31.1	55.2	9.2	1.9	0.5	0.6	1.5
結婚していない	248	27.8	53.2	13.7	4.8	-	0.4	-
離婚または死別	165	34.5	53.9	8.5	1.8	0.6	0.6	-
<ライフステージ>								
独身期	124	29.8	52.4	12.1	5.6	-	-	-
家族形成期	91	37.4	56.0	5.5	1.1	-	-	-
家族成長前期	139	40.3	44.6	12.9	0.7	0.7	-	0.7
家族成長後期	114	27.2	55.3	12.3	5.3	-	-	-
家族成熟期	221	30.3	54.3	10.4	2.7	1.4	-	0.9
高齢期	652	28.7	57.4	8.3	1.8	0.3	1.2	2.3

問 40 安全な食生活を送るための意識状況 4 生肉や生魚を扱った包丁、まな板、トング、箸などの器具は、専用のものを使うか、他の調理に使用する場合には熱湯をかける（またはよく洗う）こと

	全 体 (人)	非 常 に 当 て は ま る	当 て は ま る	ど ち ら で も な い	当 て は ま ら な い	全 く 当 て は ま ら な い	分 か ら な い	無 回 答
全 体	1,491	31.9	40.3	14.0	7.9	1.7	2.7	1.4
<性別>								
男性	630	19.2	40.0	19.2	11.3	2.4	5.6	2.4
女性	845	41.1	40.8	9.9	5.6	1.3	0.7	0.6
その他	4	50.0	25.0	25.0	-	-	-	-
<年齢>								
20代以下	100	31.0	35.0	13.0	13.0	3.0	4.0	1.0
30代	166	34.9	39.8	12.0	8.4	1.2	3.0	0.6
40代	246	32.5	32.9	20.3	8.9	2.8	2.0	0.4
50代	316	32.0	42.1	10.8	9.5	2.2	3.2	0.3
60代	285	33.0	40.7	12.3	8.1	1.4	3.2	1.4
70代以上	367	29.2	45.5	14.7	4.4	0.8	2.2	3.3
<職業>								
農林漁業	21	28.6	57.1	9.5	4.8	-	-	-
自営業	94	30.9	43.6	9.6	7.4	2.1	4.3	2.1
経営・管理職	53	20.8	32.1	26.4	9.4	5.7	5.7	-
事務職	167	35.3	34.7	14.4	10.8	1.2	3.0	0.6
専門・技術職	221	36.7	39.8	13.6	9.0	0.5	0.5	-
作業・技能職	201	21.9	35.3	17.9	13.4	3.5	6.5	1.5
販売・サービス業	134	41.0	35.8	10.4	9.7	0.7	1.5	0.7
保安職	15	6.7	60.0	6.7	6.7	13.3	-	6.7
学生	22	9.1	45.5	18.2	13.6	9.1	4.5	-
その他	51	33.3	49.0	7.8	5.9	-	2.0	2.0
家事専業	249	38.6	47.0	10.0	2.0	0.8	-	1.6
無職	244	27.9	40.6	17.2	6.1	1.2	4.1	2.9
<家族構成>								
ひとり暮らし	154	26.6	41.6	15.6	11.0	3.9	1.3	-
夫妻だけ	364	32.1	43.1	11.8	7.4	1.6	0.8	3.0
親と子ども	732	32.8	39.6	14.1	7.8	1.4	3.3	1.1
親と子どもと祖父母	184	32.1	37.5	15.2	6.5	2.2	6.0	0.5
その他	38	31.6	36.8	18.4	13.2	-	-	-
<住居形態>								
持ち家	1,265	31.8	40.2	14.3	7.9	1.5	3.0	1.3
民営の借家	182	32.4	40.7	12.1	8.8	3.8	0.5	1.6
公営・雇用促進住宅	13	38.5	53.8	-	7.7	-	-	-
社宅・寮・官舎	12	33.3	33.3	25.0	8.3	-	-	-
その他	3	33.3	33.3	-	-	-	33.3	-
<居住地区>								
吉原	38	28.9	42.1	15.8	5.3	2.6	5.3	-
伝法	80	23.8	52.5	8.8	5.0	-	7.5	2.5
今泉	61	32.8	37.7	11.5	14.8	3.3	-	-
神戸	25	52.0	28.0	16.0	4.0	-	-	-
広見	62	30.6	40.3	16.1	8.1	3.2	1.6	-
青葉台	39	15.4	35.9	28.2	12.8	2.6	2.6	2.6
大淵	69	34.8	42.0	8.7	10.1	-	4.3	-
富士見台	22	40.9	40.9	9.1	9.1	-	-	-
原田	24	50.0	20.8	4.2	16.7	-	8.3	-
吉永	39	23.1	48.7	17.9	5.1	-	5.1	-
吉永北	14	42.9	57.1	-	-	-	-	-
須津	42	21.4	50.0	9.5	9.5	7.1	-	2.4
浮島	4	25.0	50.0	25.0	-	-	-	-
元吉原	33	24.2	45.5	18.2	3.0	-	9.1	-
富士駅北	60	36.7	35.0	20.0	3.3	-	5.0	-
富士北	95	36.8	40.0	14.7	5.3	2.1	1.1	-
富士駅南	103	26.2	37.9	19.4	9.7	3.9	1.0	1.9
田子浦	108	36.1	35.2	8.3	11.1	4.6	3.7	0.9
富士南	111	37.8	46.8	9.0	4.5	-	0.9	0.9
岩松	100	36.0	38.0	12.0	11.0	-	1.0	2.0
岩松北	38	34.2	42.1	10.5	7.9	-	2.6	2.6
鷹岡	96	31.3	34.4	17.7	7.3	3.1	3.1	3.1
丘	67	29.9	46.3	16.4	4.5	1.5	-	1.5
天間	35	25.7	31.4	25.7	5.7	5.7	2.9	2.9
富士川	48	22.9	43.8	12.5	16.7	-	4.2	-
松野	52	36.5	32.7	19.2	5.8	-	3.8	1.9
分からない	8	12.5	50.0	-	12.5	-	-	25.0
<居住年数>								
3年未満	43	32.6	44.2	11.6	11.6	-	-	-
3年以上5年未満	31	51.6	35.5	6.5	6.5	-	-	-
5年以上10年未満	62	41.9	32.3	6.5	12.9	1.6	1.6	3.2
10年以上20年未満	156	30.8	38.5	14.7	8.3	3.8	3.2	0.6
20年以上30年未満	200	30.5	40.5	12.5	11.0	2.0	3.0	0.5
30年以上	979	31.4	41.1	14.8	6.9	1.4	2.8	1.6
<未・既婚>								
結婚している	1,045	33.3	41.3	12.7	7.3	1.3	2.5	1.5
結婚していない	248	24.6	34.3	21.0	13.3	3.6	2.8	0.4
離婚または死別	165	35.8	43.0	11.5	4.8	1.8	3.0	-
<ライフステージ>								
独身期	124	26.6	35.5	16.9	12.9	3.2	4.0	0.8
家族形成期	91	46.2	31.9	8.8	9.9	1.1	1.1	1.1
家族成長前期	139	33.1	38.1	14.4	7.9	3.6	2.2	0.7
家族成長後期	114	33.3	40.4	9.6	10.5	0.9	5.3	-
家族成熟期	221	33.9	40.7	11.3	8.1	2.7	2.7	0.5
老齢期	652	30.8	43.4	13.7	6.0	1.1	2.6	2.5

問40 安全な食生活を送るための意識状況 5 料理は、長時間、室温で放置しないこと

	全 体 ( 人)	非 常 に 当 て は ま る	当 て は ま る	ど ち ら で も な い	当 て は ま ら な い	全 く 当 て は ま ら な い	分 か ら な い	無 回 答
全 体	1,491	35.1	50.6	8.9	1.9	0.5	1.6	1.4
<性別>								
男性	630	24.4	54.6	12.4	1.9	0.8	3.5	2.4
女性	845	43.0	47.6	6.3	2.0	0.4	0.2	0.6
その他	4	50.0	25.0	25.0	-	-	-	-
<年齢>								
20代以下	100	36.0	51.0	11.0	2.0	-	-	-
30代	166	41.6	47.0	6.6	3.0	0.6	1.2	-
40代	246	34.1	47.6	11.8	3.7	0.8	1.2	0.8
50代	316	36.4	49.4	10.1	1.3	0.3	2.2	0.3
60代	285	32.3	54.0	8.4	1.8	0.7	1.4	1.4
70代以上	367	33.8	52.0	6.8	1.1	0.5	2.2	3.5
<職業>								
農林漁業	21	23.8	71.4	4.8	-	-	-	-
自営業	94	30.9	48.9	13.8	1.1	2.1	1.1	2.1
経営・管理職	53	22.6	60.4	5.7	1.9	3.8	5.7	-
事務職	167	35.9	52.7	6.6	2.4	-	1.8	0.6
専門・技術職	221	37.6	50.2	10.4	0.9	-	0.5	0.5
作業・技能職	201	31.8	43.8	14.9	4.0	-	3.0	2.5
販売・サービス業	134	46.3	45.5	6.0	0.7	-	0.7	0.7
保安職	15	6.7	60.0	26.7	-	-	-	6.7
学生	22	13.6	59.1	22.7	4.5	-	-	-
その他	51	37.3	51.0	5.9	2.0	3.9	-	-
家事専業	249	40.6	52.6	4.0	1.2	-	-	1.6
無職	244	32.0	51.6	8.2	2.0	0.4	3.7	2.0
<家族構成>								
ひとり暮らし	154	35.7	49.4	10.4	2.6	1.3	0.6	-
夫妻だけ	364	36.0	51.6	7.4	0.8	0.5	0.8	2.7
親と子ども	732	33.9	51.0	9.2	2.3	0.4	2.2	1.1
親と子どもと祖父母	184	37.0	48.4	10.9	1.1	0.5	1.6	0.5
その他	38	36.8	50.0	5.3	7.9	-	-	-
<住居形態>								
持ち家	1,265	34.5	51.1	8.9	2.1	0.4	1.7	1.3
民営の借家	182	37.9	47.3	10.4	1.6	1.1	-	1.6
公営・雇用促進住宅	13	53.8	38.5	-	-	-	7.7	-
社宅・寮・官舎	12	41.7	50.0	8.3	-	-	-	-
その他	3	-	66.7	-	-	-	33.3	-
<居住地区>								
吉原	38	36.8	55.3	7.9	-	-	-	-
伝法	80	26.3	57.5	10.0	-	-	3.8	2.5
今泉	61	41.0	31.1	18.0	4.9	3.3	-	1.6
神戸	25	24.0	56.0	12.0	8.0	-	-	-
広見	62	40.3	46.8	11.3	-	-	-	1.6
青葉台	39	38.5	38.5	15.4	5.1	-	-	2.6
大淵	69	36.2	56.5	4.3	1.4	1.4	-	-
富士見台	22	40.9	54.5	-	-	-	-	4.5
原田	24	41.7	50.0	4.2	-	-	4.2	-
吉永	39	35.9	56.4	2.6	-	-	5.1	-
吉永北	14	50.0	42.9	-	-	-	-	7.1
須津	42	23.8	57.1	9.5	4.8	-	2.4	2.4
浮島	4	25.0	75.0	-	-	-	-	-
元吉原	33	30.3	63.6	3.0	-	-	3.0	-
富士駅北	60	45.0	38.3	8.3	3.3	-	5.0	-
富士北	95	35.8	48.4	13.7	1.1	-	1.1	-
富士駅南	103	32.0	53.4	6.8	3.9	1.0	1.0	1.9
田子浦	108	39.8	44.4	8.3	0.9	0.9	4.6	0.9
富士南	111	35.1	58.6	4.5	0.9	-	-	0.9
岩松	100	41.0	49.0	4.0	3.0	-	1.0	2.0
岩松北	38	36.8	50.0	7.9	2.6	-	-	2.6
鷹岡	96	28.1	52.1	12.5	1.0	2.1	2.1	2.1
丘	67	38.8	46.3	13.4	-	-	-	1.5
天間	35	34.3	45.7	14.3	2.9	-	2.9	-
富士川	48	29.2	58.3	8.3	2.1	-	2.1	-
松野	52	26.9	50.0	15.4	5.8	-	1.9	-
分からない	8	12.5	62.5	-	-	-	-	25.0
<居住年数>								
3年未満	43	27.9	65.1	4.7	2.3	-	-	-
3年以上5年未満	31	58.1	35.5	6.5	-	-	-	-
5年以上10年未満	62	43.5	38.7	8.1	4.8	-	1.6	3.2
10年以上20年未満	156	34.6	47.4	12.2	2.6	0.6	1.9	0.6
20年以上30年未満	200	37.5	50.5	8.5	2.0	-	1.0	0.5
30年以上	979	34.0	51.6	8.8	1.7	0.6	1.6	1.6
<未・既婚>								
結婚している	1,045	34.9	51.4	8.4	1.5	0.5	1.5	1.7
結婚していない	248	31.9	50.4	12.1	3.6	0.8	1.2	-
離婚または死別	165	42.4	45.5	7.3	2.4	-	2.4	-
<ライフステージ>								
独身期	124	34.7	47.6	12.9	3.2	0.8	0.8	-
家族形成期	91	44.0	52.7	2.2	1.1	-	-	-
家族成長前期	139	42.4	41.0	11.5	2.9	0.7	0.7	0.7
家族成長後期	114	31.6	51.8	10.5	1.8	-	3.5	0.9
家族成熟期	221	36.2	48.0	10.0	2.7	0.9	1.8	0.5
高齢期	652	33.1	52.9	7.5	1.4	0.6	1.8	2.6

問 40 安全な食生活を送るための意識状況 6 生の状態（生食用として販売されているものは除く）や加熱が不十分な状態で肉を食べないこと

	全 体 (人)	非 常 に 当 て は ま る	当 て は ま る	ど ち ら で も な い	当 て は ま ら な い	全 く 当 て は ま ら な い	分 か ら な い	無 回 答
全 体	1,491	56.5	36.0	3.6	0.9	0.7	0.9	1.3
<性別>								
男性	630	40.8	46.3	6.5	1.3	1.1	1.9	2.1
女性	845	68.2	28.5	1.4	0.6	0.5	0.2	0.6
その他	4	50.0	25.0	25.0	-	-	-	-
<年齢>								
20代以下	100	61.0	33.0	5.0	-	-	1.0	-
30代	166	63.9	31.3	3.6	-	-	1.2	-
40代	246	59.8	32.9	4.9	0.8	0.4	0.8	0.4
50代	316	57.3	37.0	2.5	0.9	1.3	0.6	0.3
60代	285	52.3	38.6	5.3	0.7	1.1	0.7	1.4
70代以上	367	52.0	38.7	2.2	1.6	0.8	1.4	3.3
<職業>								
農林漁業	21	38.1	57.1	4.8	-	-	-	-
自営業	94	48.9	39.4	4.3	1.1	2.1	2.1	2.1
経営・管理職	53	45.3	45.3	1.9	1.9	5.7	-	-
事務職	167	61.1	35.3	1.2	0.6	-	1.2	0.6
専門・技術職	221	62.0	33.5	4.1	0.5	-	-	-
作業・技能職	201	48.8	39.8	7.5	0.5	0.5	1.5	1.5
販売・サービス業	134	72.4	23.1	3.0	0.7	-	-	0.7
保安職	15	26.7	60.0	6.7	-	-	-	6.7
学生	22	54.5	31.8	13.6	-	-	-	-
その他	51	56.9	37.3	-	-	3.9	2.0	-
家事専業	249	65.5	30.1	1.6	0.8	0.4	-	1.6
無職	244	45.9	43.4	3.3	2.0	0.8	2.0	2.5
<家族構成>								
ひとり暮らし	154	50.6	39.0	7.1	1.9	-	1.3	-
夫妻だけ	364	56.6	36.0	2.7	0.8	0.8	0.5	2.5
親と子ども	732	57.0	36.3	3.1	0.4	1.1	1.1	1.0
親と子どもと祖父母	184	58.2	36.4	3.8	1.1	-	0.5	-
その他	38	60.5	26.3	5.3	5.3	-	-	2.6
<住居形態>								
持ち家	1,265	56.2	36.8	3.4	0.9	0.7	0.9	1.1
民営の借家	182	57.1	33.0	6.0	0.5	1.1	0.5	1.6
公営・雇用促進住宅	13	69.2	30.8	-	-	-	-	-
社宅・寮・官舎	12	66.7	33.3	-	-	-	-	-
その他	3	-	33.3	-	-	-	33.3	33.3
<居住地区>								
吉原	38	65.8	28.9	2.6	-	2.6	-	-
伝法	80	45.0	41.3	5.0	2.5	1.3	2.5	2.5
今泉	61	55.7	31.1	8.2	1.6	3.3	-	-
神戸	25	64.0	28.0	4.0	4.0	-	-	-
広見	62	59.7	35.5	3.2	1.6	-	-	-
青葉台	39	51.3	35.9	10.3	-	-	-	2.6
大淵	69	59.4	37.7	1.4	-	-	1.4	-
富士見台	22	59.1	36.4	4.5	-	-	-	-
原田	24	62.5	25.0	8.3	-	-	-	4.2
吉永	39	59.0	38.5	-	-	-	2.6	-
吉永北	14	71.4	14.3	-	-	7.1	-	7.1
須津	42	40.5	50.0	4.8	-	2.4	-	2.4
浮島	4	50.0	50.0	-	-	-	-	-
元吉原	33	60.6	39.4	-	-	-	-	-
富士駅北	60	65.0	28.3	3.3	1.7	-	1.7	-
富士北	95	58.9	35.8	5.3	-	-	-	-
富士駅南	103	57.3	34.0	3.9	1.0	1.0	1.0	1.9
田子浦	108	53.7	38.0	4.6	-	0.9	1.9	0.9
富士南	111	59.5	37.8	1.8	-	-	-	0.9
岩松	100	62.0	33.0	2.0	-	-	1.0	2.0
岩松北	38	63.2	34.2	-	-	-	-	2.6
鷹岡	96	52.1	35.4	3.1	2.1	2.1	3.1	2.1
丘	67	56.7	35.8	6.0	-	-	-	1.5
天間	35	48.6	42.9	2.9	-	2.9	2.9	-
富士川	48	50.0	43.8	4.2	2.1	-	-	-
松野	52	53.8	38.5	1.9	5.8	-	-	-
分からない	8	25.0	50.0	-	-	-	-	25.0
<居住年数>								
3年未満	43	58.1	41.9	-	-	-	-	-
3年以上5年未満	31	67.7	32.3	-	-	-	-	-
5年以上10年未満	62	62.9	24.2	4.8	3.2	-	1.6	3.2
10年以上20年未満	156	57.7	33.3	6.4	-	1.3	0.6	0.6
20年以上30年未満	200	61.0	33.5	4.0	0.5	-	1.0	-
30年以上	979	54.9	37.9	3.0	1.0	0.9	0.8	1.5
<未・既婚>								
結婚している	1,045	58.0	34.9	3.1	1.0	1.0	0.7	1.4
結婚していない	248	51.2	39.5	6.5	1.2	-	1.6	-
離婚または死別	165	57.0	37.6	3.6	-	0.6	0.6	0.6
<ライフステージ>								
独身期	124	57.3	36.3	4.8	-	-	1.6	-
家族形成期	91	72.5	26.4	1.1	-	-	-	-
家族成長前期	139	64.0	26.6	6.5	-	1.4	0.7	0.7
家族成長後期	114	57.9	37.7	3.5	-	-	0.9	-
家族成熟期	221	58.8	34.8	2.3	1.8	0.9	0.9	0.5
老齢期	652	52.1	38.7	3.5	1.2	0.9	1.1	2.5

問 40 安全な食生活を送るための意識状況 7 健康食品は医薬品とは違うので、薬と同じように使用すると病気の治癒が遅れたり症状が悪化したりすることがあるため病気の治療目的で利用しないこと

	全 体 (人)	非 常 に 当 て は ま る	当 て は ま る	ど ち ら で も な い	当 て は ま ら な い	全 く 当 て は ま ら な い	分 か ら な い	無 回 答
全 体	1,491	34.7	38.5	15.1	2.9	1.1	5.8	1.9
<性別>								
男性	630	24.9	41.3	18.7	4.3	1.0	7.1	2.7
女性	845	42.1	36.7	12.1	1.9	1.3	4.7	1.2
その他	4	50.0	25.0	25.0	-	-	-	-
<年齢>								
20代以下	100	27.0	42.0	18.0	1.0	-	12.0	-
30代	166	41.0	34.9	17.5	1.8	-	4.2	0.6
40代	246	38.2	32.9	19.5	2.0	2.0	4.5	0.8
50代	316	34.2	40.2	13.9	3.5	1.3	6.3	0.6
60代	285	31.2	41.1	16.5	4.6	0.4	4.9	1.4
70代以上	367	34.9	39.8	9.8	2.7	1.9	6.0	4.9
<職業>								
農林漁業	21	33.3	38.1	23.8	-	-	4.8	-
自営業	94	30.9	39.4	10.6	4.3	-	11.7	3.2
経営・管理職	53	47.2	30.2	11.3	1.9	5.7	3.8	-
事務職	167	36.5	38.9	15.0	1.2	1.2	6.6	0.6
専門・技術職	221	39.8	44.3	10.0	1.8	-	3.6	0.5
作業・技能職	201	24.4	35.3	25.9	2.0	1.5	8.5	2.5
販売・サービス業	134	44.0	33.6	10.4	3.7	0.7	6.7	0.7
保安職	15	20.0	40.0	26.7	-	-	6.7	6.7
学生	22	22.7	40.9	27.3	4.5	-	4.5	-
その他	51	33.3	33.3	21.6	5.9	2.0	3.9	-
家事専業	249	41.0	40.2	10.4	2.8	1.6	1.6	2.4
無職	244	27.9	39.8	15.6	4.9	1.2	7.4	3.3
<家族構成>								
ひとり暮らし	154	35.1	36.4	14.3	5.8	1.9	5.8	0.6
夫妻だけ	364	37.4	37.1	13.2	2.7	0.5	5.2	3.8
親と子ども	732	34.3	40.6	14.6	2.2	1.2	5.6	1.5
親と子どもと祖父母	184	31.0	38.0	20.7	2.7	0.5	7.1	-
その他	38	34.2	31.6	15.8	7.9	2.6	7.9	-
<住居形態>								
持ち家	1,265	34.6	39.1	14.9	2.7	1.0	5.8	1.8
民営の借家	182	35.2	36.3	15.4	4.9	1.1	5.5	1.6
公営・雇用促進住宅	13	46.2	46.2	-	-	-	7.7	-
社宅・寮・官舎	12	25.0	25.0	33.3	-	8.3	8.3	-
その他	3	-	33.3	33.3	-	33.3	-	-
<居住地区>								
吉原	38	42.1	42.1	7.9	2.6	-	5.3	-
伝法	80	26.3	46.3	13.8	3.8	-	6.3	3.8
今泉	61	39.3	31.1	16.4	4.9	3.3	4.9	-
神戸	25	36.0	44.0	12.0	4.0	-	4.0	-
広見	62	38.7	51.6	4.8	3.2	1.6	-	-
青葉台	39	30.8	30.8	23.1	5.1	-	7.7	2.6
大淵	69	27.5	43.5	14.5	2.9	1.4	8.7	1.4
富士見台	22	27.3	50.0	9.1	-	-	9.1	4.5
原田	24	50.0	33.3	8.3	-	4.2	4.2	-
吉永	39	35.9	35.9	17.9	2.6	-	7.7	-
吉永北	14	42.9	28.6	7.1	-	7.1	7.1	7.1
須津	42	33.3	33.3	19.0	4.8	2.4	2.4	4.8
浮島	4	-	50.0	50.0	-	-	-	-
元吉原	33	48.5	30.3	15.2	-	-	6.1	-
富士駅北	60	38.3	35.0	16.7	3.3	1.7	5.0	-
富士北	95	40.0	36.8	16.8	1.1	-	5.3	-
富士駅南	103	31.1	37.9	17.5	2.9	2.9	5.8	1.9
田子浦	108	31.5	44.4	13.9	2.8	-	6.5	0.9
富士南	111	37.8	43.2	11.7	1.8	-	4.5	0.9
岩松	100	39.0	40.0	9.0	2.0	-	8.0	2.0
岩松北	38	34.2	36.8	21.1	-	-	2.6	5.3
鷹岡	96	33.3	33.3	15.6	5.2	2.1	7.3	3.1
丘	67	28.4	38.8	22.4	3.0	1.5	3.0	3.0
天間	35	37.1	20.0	25.7	2.9	2.9	8.6	2.9
富士川	48	37.5	37.5	16.7	2.1	-	6.3	-
松野	52	28.8	34.6	15.4	5.8	3.8	9.6	1.9
分からない	8	12.5	37.5	12.5	12.5	-	-	25.0
<居住年数>								
3年未満	43	25.6	41.9	20.9	7.0	-	4.7	-
3年以上5年未満	31	41.9	41.9	9.7	3.2	-	3.2	-
5年以上10年未満	62	46.8	25.8	9.7	4.8	-	9.7	3.2
10年以上20年未満	156	30.8	41.7	18.6	2.6	0.6	5.1	0.6
20年以上30年未満	200	33.5	40.0	14.5	1.5	1.0	8.5	1.0
30年以上	979	35.2	38.6	14.7	3.0	1.4	5.0	2.0
<未・既婚>								
結婚している	1,045	35.7	39.4	14.1	2.7	1.1	5.0	2.0
結婚していない	248	27.8	37.9	21.8	3.6	0.4	8.1	0.4
離婚または死別	165	40.6	35.2	10.9	3.6	2.4	6.7	0.6
<ライフステージ>								
独身期	124	29.0	39.5	19.4	2.4	-	9.7	-
家族形成期	91	42.9	37.4	15.4	1.1	-	3.3	-
家族成長前期	139	39.6	38.1	15.8	0.7	2.2	2.9	0.7
家族成長後期	114	34.2	41.2	12.3	4.4	0.9	6.1	0.9
家族成熟期	221	36.7	35.3	16.3	2.7	1.8	5.9	1.4
高齢期	652	33.3	40.3	12.7	3.5	1.2	5.5	3.4

問 40 安全な食生活を送るための意識状況 8 健康食品は病者、小児、妊産婦、高齢者などでは健康被害を  
起こしやすいため、利用に当たっては注意が必要であること

	全 体 (人)	非 常 に 当 て は ま る	当 て は ま る	ど ち ら で も な い	当 て は ま ら な い	全 く 当 て は ま ら な い	分 か ら な い	無 回 答
全 体	1,491	33.6	40.8	13.2	3.4	0.9	6.1	1.9
<性別>								
男性	630	23.8	41.4	17.3	4.8	1.3	8.6	2.9
女性	845	40.9	40.4	10.1	2.5	0.6	4.4	1.2
その他	4	50.0	25.0	25.0	-	-	-	-
<年齢>								
20代以下	100	28.0	37.0	18.0	5.0	1.0	11.0	-
30代	166	40.4	39.2	12.0	2.4	-	6.0	-
40代	246	35.4	34.1	19.9	2.0	1.2	6.9	0.4
50代	316	29.4	45.6	13.9	2.8	1.3	6.0	0.9
60代	285	30.5	41.1	14.7	6.7	-	5.6	1.4
70代以上	367	36.8	42.8	6.3	2.5	1.4	4.9	5.4
<職業>								
農林漁業	21	38.1	38.1	19.0	-	-	4.8	-
自営業	94	25.5	44.7	12.8	2.1	1.1	9.6	4.3
経営・管理職	53	41.5	39.6	9.4	-	3.8	5.7	-
事務職	167	32.9	41.3	9.6	5.4	1.2	9.0	0.6
専門・技術職	221	37.6	43.9	12.2	2.3	-	4.1	-
作業・技能職	201	22.4	40.3	21.4	4.5	1.0	8.5	2.0
販売・サービス業	134	40.3	34.3	16.4	3.7	-	4.5	0.7
保安職	15	26.7	33.3	13.3	-	-	13.3	13.3
学生	22	22.7	31.8	27.3	4.5	4.5	9.1	-
その他	51	29.4	52.9	15.7	-	-	2.0	-
家事専業	249	41.8	40.6	8.8	2.4	0.4	3.2	2.8
無職	244	31.6	39.8	11.1	5.3	1.6	7.0	3.7
<家族構成>								
ひとり暮らし	154	27.3	41.6	15.6	5.8	1.3	7.8	0.6
夫妻だけ	364	36.5	40.4	11.3	2.7	0.8	4.4	3.8
親と子ども	732	33.2	41.9	12.7	3.4	0.7	6.7	1.4
親と子どもと祖父母	184	34.2	39.1	16.8	2.2	1.1	6.0	0.5
その他	38	34.2	34.2	15.8	7.9	2.6	5.3	-
<住居形態>								
持ち家	1,265	33.9	41.7	12.9	3.1	0.8	5.8	1.8
民営の借家	182	31.3	34.6	17.0	6.0	1.1	7.7	2.2
公営・雇用促進住宅	13	38.5	53.8	-	-	-	7.7	-
社宅・寮・官舎	12	33.3	41.7	16.7	-	-	8.3	-
その他	3	-	-	-	33.3	33.3	33.3	-
<居住地区>								
吉原	38	42.1	44.7	-	7.9	-	5.3	-
伝法	80	28.8	40.0	12.5	3.8	1.3	10.0	3.8
今泉	61	37.7	32.8	16.4	1.6	3.3	8.2	-
神戸	25	44.0	24.0	20.0	4.0	-	8.0	-
広見	62	41.9	45.2	4.8	3.2	-	3.2	1.6
青葉台	39	28.2	38.5	25.6	5.1	-	-	2.6
大淵	69	30.4	49.3	14.5	1.4	-	4.3	-
富士見台	22	22.7	59.1	4.5	4.5	4.5	4.5	-
原田	24	41.7	41.7	4.2	-	4.2	8.3	-
吉永	39	30.8	43.6	12.8	2.6	-	10.3	-
吉永北	14	35.7	35.7	7.1	-	-	7.1	14.3
須津	42	28.6	47.6	11.9	4.8	-	2.4	4.8
浮島	4	-	50.0	25.0	25.0	-	-	-
元吉原	33	39.4	42.4	9.1	-	-	9.1	-
富士駅北	60	41.7	31.7	15.0	3.3	-	6.7	1.7
富士北	95	40.0	43.2	12.6	1.1	-	3.2	-
富士駅南	103	24.3	42.7	15.5	4.9	1.0	9.7	1.9
田子浦	108	35.2	40.7	11.1	3.7	-	8.3	0.9
富士南	111	36.9	42.3	11.7	2.7	0.9	3.6	1.8
岩松	100	41.0	31.0	15.0	4.0	-	7.0	2.0
岩松北	38	39.5	36.8	10.5	2.6	2.6	2.6	5.3
鷹岡	96	30.2	39.6	12.5	4.2	2.1	8.3	3.1
丘	67	26.9	44.8	19.4	4.5	1.5	1.5	1.5
天間	35	28.6	45.7	17.1	-	2.9	2.9	2.9
富士川	48	22.9	47.9	16.7	6.3	-	6.3	-
松野	52	28.8	36.5	17.3	3.8	1.9	9.6	1.9
分からない	8	12.5	37.5	12.5	12.5	-	-	25.0
<居住年数>								
3年未満	43	27.9	39.5	18.6	4.7	2.3	7.0	-
3年以上5年未満	31	38.7	38.7	12.9	3.2	-	6.5	-
5年以上10年未満	62	48.4	30.6	8.1	3.2	-	6.5	3.2
10年以上20年未満	156	28.2	39.7	22.4	3.8	0.6	4.5	0.6
20年以上30年未満	200	29.0	41.5	15.0	4.0	1.5	8.5	0.5
30年以上	979	34.6	41.8	11.5	3.3	0.8	5.6	2.3
<未・既婚>								
結婚している	1,045	35.9	41.9	11.3	3.2	0.8	4.7	2.3
結婚していない	248	24.6	35.9	23.0	4.8	1.2	10.5	-
離婚または死別	165	34.5	43.6	10.3	2.4	1.2	7.9	-
<ライフステージ>								
独身期	124	28.2	33.1	19.4	4.8	0.8	13.7	-
家族形成期	91	46.2	39.6	9.9	3.3	-	1.1	-
家族成長前期	139	33.8	41.0	18.0	2.2	1.4	2.9	0.7
家族成長後期	114	35.1	44.7	11.4	3.5	0.9	4.4	-
家族成熟期	221	33.0	42.5	13.6	1.8	0.5	7.2	1.4
高齢期	652	34.0	42.0	10.0	4.3	0.8	5.2	3.7

問 40 安全な食生活を送るための意識状況 9 健康食品を選ぶ場合は、成分名、含有量、使用上の注意、問い合わせ先、品質保証に関するマークなど表示されている内容をよく読んで、自分に必要かどうか検討してから購入すること

	全 体 (人)	非 常 に 当 て は ま る	当 て は ま る	ど ち ら で も な い	当 て は ま ら な い	全 く 当 て は ま ら な い	分 か ら な い	無 回 答
全 体	1,491	29.1	40.4	16.9	3.9	1.8	6.0	1.9
<性別>								
男性	630	19.7	39.0	22.7	5.1	2.2	8.4	2.9
女性	845	36.2	41.3	12.5	3.0	1.5	4.4	1.1
その他	4	50.0	25.0	25.0	-	-	-	-
<年齢>								
20代以下	100	21.0	33.0	23.0	9.0	3.0	11.0	-
30代	166	23.5	42.2	19.3	6.0	1.8	7.2	-
40代	246	28.5	37.4	24.4	2.4	1.6	5.3	0.4
50代	316	26.6	44.0	17.7	4.1	0.9	6.0	0.6
60代	285	30.5	40.7	16.8	3.5	1.8	5.3	1.4
70代以上	367	35.4	39.8	8.7	2.7	2.5	5.4	5.4
<職業>								
農林漁業	21	38.1	38.1	14.3	4.8	-	4.8	-
自営業	94	24.5	43.6	18.1	2.1	1.1	7.4	3.2
経営・管理職	53	34.0	37.7	17.0	3.8	3.8	3.8	-
事務職	167	26.9	35.3	21.0	4.8	1.2	10.2	0.6
専門・技術職	221	25.3	48.9	18.6	4.5	-	2.7	-
作業・技能職	201	18.9	38.3	21.9	4.5	4.5	10.0	2.0
販売・サービス業	134	32.8	36.6	20.1	4.5	0.7	4.5	0.7
保安職	15	20.0	26.7	33.3	-	-	13.3	6.7
学生	22	13.6	22.7	40.9	9.1	4.5	9.1	-
その他	51	29.4	49.0	11.8	3.9	-	5.9	-
家事専業	249	40.6	43.4	7.6	1.6	2.0	2.0	2.8
無職	244	30.3	36.9	14.3	4.9	2.0	7.4	4.1
<家族構成>								
ひとり暮らし	154	28.6	33.1	20.8	5.8	1.9	9.1	0.6
夫妻だけ	364	32.1	43.1	13.5	2.2	0.5	4.4	4.1
親と子ども	732	27.5	40.7	18.7	3.4	2.0	6.4	1.2
親と子どもと祖父母	184	28.3	40.8	15.8	5.4	3.3	6.0	0.5
その他	38	36.8	36.8	7.9	15.8	2.6	-	-
<住居形態>								
持ち家	1,265	30.0	40.9	16.3	3.8	1.7	5.6	1.7
民営の借家	182	23.6	36.8	22.5	4.4	2.2	8.2	2.2
公営・雇用促進住宅	13	30.8	46.2	7.7	-	7.7	7.7	-
社宅・寮・官舎	12	16.7	41.7	25.0	8.3	-	8.3	-
その他	3	-	-	-	33.3	33.3	33.3	-
<居住地区>								
吉原	38	31.6	50.0	10.5	-	2.6	5.3	-
伝法	80	18.8	46.3	16.3	6.3	-	7.5	5.0
今泉	61	42.6	29.5	13.1	1.6	1.6	11.5	-
神戸	25	48.0	32.0	12.0	-	-	8.0	-
広見	62	27.4	45.2	16.1	3.2	1.6	4.8	1.6
青葉台	39	17.9	35.9	30.8	5.1	2.6	5.1	2.6
大淵	69	34.8	40.6	17.4	2.9	-	4.3	-
富士見台	22	22.7	54.5	13.6	-	-	9.1	-
原田	24	37.5	41.7	4.2	-	4.2	12.5	-
吉永	39	28.2	43.6	20.5	2.6	-	5.1	-
吉永北	14	35.7	35.7	-	7.1	-	14.3	7.1
須津	42	26.2	38.1	16.7	4.8	2.4	4.8	7.1
浮島	4	25.0	50.0	-	25.0	-	-	-
元吉原	33	24.2	48.5	15.2	-	3.0	9.1	-
富士駅北	60	35.0	36.7	18.3	3.3	-	6.7	-
富士北	95	34.7	36.8	18.9	3.2	-	6.3	-
富士駅南	103	18.4	43.7	20.4	6.8	2.9	5.8	1.9
田子浦	108	35.2	32.4	15.7	6.5	2.8	6.5	0.9
富士南	111	32.4	45.0	14.4	0.9	1.8	3.6	1.8
岩松	100	31.0	40.0	15.0	4.0	2.0	6.0	2.0
岩松北	38	34.2	39.5	5.3	10.5	2.6	2.6	5.3
鷹岡	96	26.0	37.5	18.8	4.2	3.1	8.3	2.1
丘	67	23.9	47.8	14.9	7.5	1.5	3.0	1.5
天間	35	20.0	40.0	25.7	-	5.7	5.7	2.9
富士川	48	27.1	35.4	29.2	6.3	-	2.1	-
松野	52	23.1	42.3	19.2	1.9	5.8	5.8	1.9
分からない	8	25.0	25.0	25.0	-	-	-	25.0
<居住年数>								
3年未満	43	18.6	48.8	18.6	2.3	4.7	7.0	-
3年以上5年未満	31	29.0	51.6	12.9	-	-	6.5	-
5年以上10年未満	62	30.6	40.3	17.7	3.2	-	4.8	3.2
10年以上20年未満	156	23.7	38.5	25.6	4.5	1.3	5.8	0.6
20年以上30年未満	200	26.0	36.5	19.0	6.5	3.0	8.5	0.5
30年以上	979	31.2	40.8	15.2	3.5	1.7	5.4	2.2
<未・既婚>								
結婚している	1,045	30.4	42.8	14.9	3.1	1.8	4.8	2.2
結婚していない	248	20.2	33.9	26.6	7.7	1.6	10.1	-
離婚または死別	165	35.2	35.8	16.4	3.0	2.4	7.3	-
<ライフステージ>								
独身期	124	21.0	29.8	25.0	8.9	2.4	12.9	-
家族形成期	91	27.5	47.3	14.3	5.5	2.2	3.3	-
家族成長前期	139	25.9	38.8	24.5	5.0	2.2	2.9	0.7
家族成長後期	114	26.3	43.0	20.2	2.6	1.8	6.1	-
家族成熟期	221	29.9	41.2	16.7	3.6	0.9	6.8	0.9
老齢期	652	33.3	40.2	12.3	3.1	2.1	5.4	3.7



問 41 新型コロナウイルス感染症拡大後の食生活の変化状況 1 栄養バランスのとれた食事

	全 体 ( 人)	増 え た ・ 広 が っ た	変 わ ら な い	減 っ た ・ 狭 ま っ た	も と も と な い	無 回 答
全 体	1,491	13.9	81.4	1.3	1.9	1.4
<性別>						
男性	630	14.0	79.7	1.3	2.7	2.4
女性	845	14.1	82.6	1.3	1.3	0.7
その他	4	-	75.0	25.0	-	-
<年齢>						
20代以下	100	13.0	83.0	1.0	3.0	-
30代	166	13.3	81.9	3.0	1.8	-
40代	246	18.7	76.8	2.0	1.2	1.2
50代	316	13.9	81.3	1.3	3.2	0.3
60代	285	16.1	79.6	1.1	1.4	1.8
70代以上	367	9.8	85.0	0.5	1.4	3.3
<職業>						
農林漁業	21	14.3	85.7	-	-	-
自営業	94	11.7	81.9	2.1	2.1	2.1
経営・管理職	53	15.1	77.4	-	7.5	-
事務職	167	14.4	82.6	1.8	1.2	-
専門・技術職	221	14.5	84.6	-	0.9	-
作業・技能職	201	13.9	80.6	2.0	1.5	2.0
販売・サービス業	134	16.4	79.1	1.5	1.5	1.5
保安職	15	20.0	66.7	-	6.7	6.7
学生	22	9.1	81.8	4.5	4.5	-
その他	51	11.8	80.4	5.9	2.0	-
家事専業	249	15.7	81.1	2.0	-	1.2
無職	244	10.7	82.4	-	3.3	3.7
<家族構成>						
ひとり暮らし	154	13.6	79.2	2.6	4.5	-
夫妻だけ	364	14.0	81.3	0.8	1.4	2.5
親と子ども	732	13.8	82.0	1.0	1.9	1.4
親と子どもと祖父母	184	14.1	82.1	2.2	1.1	0.5
その他	38	18.4	76.3	5.3	-	-
<住居形態>						
持ち家	1,265	13.4	82.5	1.1	1.4	1.6
民営の借家	182	17.0	75.3	2.7	4.4	0.5
公営・雇用促進住宅	13	30.8	53.8	7.7	7.7	-
社宅・寮・官舎	12	25.0	75.0	-	-	-
その他	3	-	100.0	-	-	-
<居住地区>						
吉原	38	10.5	86.8	2.6	-	-
伝法	80	8.8	85.0	2.5	2.5	1.3
今泉	61	13.1	78.7	1.6	4.9	1.6
神戸	25	12.0	84.0	-	4.0	-
広見	62	11.3	85.5	1.6	1.6	-
青葉台	39	10.3	82.1	5.1	2.6	-
大淵	69	14.5	82.6	-	1.4	1.4
富士見台	22	18.2	81.8	-	-	-
原田	24	16.7	75.0	-	8.3	-
吉永	39	15.4	76.9	2.6	5.1	-
吉永北	14	21.4	71.4	-	-	7.1
須津	42	11.9	85.7	2.4	-	-
浮島	4	25.0	75.0	-	-	-
元吉原	33	12.1	81.8	3.0	-	3.0
富士駅北	60	13.3	85.0	1.7	-	-
富士北	95	10.5	86.3	1.1	2.1	-
富士駅南	103	16.5	81.6	1.9	-	-
田子浦	108	13.0	81.5	0.9	3.7	0.9
富士南	111	18.9	79.3	-	-	1.8
岩松	100	14.0	82.0	2.0	-	2.0
岩松北	38	18.4	76.3	-	5.3	-
鷹岡	96	17.7	75.0	2.1	2.1	3.1
丘	67	13.4	80.6	-	1.5	4.5
天間	35	11.4	82.9	-	2.9	2.9
富士川	48	4.2	89.6	-	2.1	4.2
松野	52	19.2	75.0	1.9	1.9	1.9
分からない	8	25.0	75.0	-	-	-
<居住年数>						
3年未満	43	18.6	74.4	4.7	2.3	-
3年以上5年未満	31	19.4	74.2	3.2	3.2	-
5年以上10年未満	62	11.3	83.9	1.6	1.6	1.6
10年以上20年未満	156	17.3	78.2	2.6	1.3	0.6
20年以上30年未満	200	15.0	80.0	2.0	2.5	0.5
30年以上	979	13.2	82.5	0.8	1.7	1.7
<未・既婚>						
結婚している	1,045	14.7	81.7	1.1	1.0	1.5
結婚していない	248	13.7	79.4	2.0	4.4	0.4
離婚または死別	165	10.9	83.6	1.2	3.0	1.2
<ライフステージ>						
独身期	124	13.7	81.5	1.6	3.2	-
家族形成期	91	13.2	80.2	4.4	1.1	1.1
家族成長前期	139	16.5	78.4	2.9	1.4	0.7
家族成長後期	114	16.7	81.6	0.9	0.9	-
家族成熟期	221	15.4	80.5	0.9	2.7	0.5
老齢期	652	12.6	82.7	0.8	1.4	2.6

問41 新型コロナウイルス感染症拡大後の食生活の変化状況 2 自宅で料理を作る回数

	全 体 ( 人)	増 え た ・ 広 が っ た	変 わ ら な い	減 っ た ・ 狭 ま っ た	も と も と な い	無 回 答
全 体	1,491	28.8	64.7	1.5	4.2	0.8
<性別>						
男性	630	23.8	65.1	1.6	7.9	1.6
女性	845	32.9	64.1	1.3	1.4	0.2
その他	4	-	75.0	25.0	-	-
<年齢>						
20代以下	100	31.0	59.0	1.0	9.0	-
30代	166	37.3	56.0	0.6	6.0	-
40代	246	41.5	53.3	2.0	3.3	-
50代	316	29.4	66.1	0.9	3.5	-
60代	285	28.1	66.7	1.1	3.5	0.7
70代以上	367	16.3	74.7	2.5	3.8	2.7
<職業>						
農林漁業	21	9.5	81.0	-	9.5	-
自営業	94	28.7	63.8	2.1	2.1	3.2
経営・管理職	53	34.0	58.5	1.9	5.7	-
事務職	167	33.5	59.9	1.8	4.8	-
専門・技術職	221	41.2	54.3	0.5	4.1	-
作業・技能職	201	22.9	65.7	1.0	10.0	0.5
販売・サービス業	134	35.1	60.4	2.2	1.5	0.7
保安職	15	26.7	60.0	6.7	-	6.7
学生	22	27.3	68.2	-	4.5	-
その他	51	25.5	70.6	2.0	2.0	-
家事専業	249	30.1	68.7	1.2	-	-
無職	244	15.6	74.6	2.0	5.3	2.5
<家族構成>						
ひとり暮らし	154	22.7	72.7	1.9	2.6	-
夫妻だけ	364	26.6	67.3	1.1	3.0	1.9
親と子ども	732	29.5	63.1	1.4	5.5	0.5
親と子どもと祖父母	184	35.9	59.2	0.5	3.8	0.5
その他	38	28.9	63.2	7.9	-	-
<住居形態>						
持ち家	1,265	29.1	64.4	1.3	4.3	0.8
民営の借家	182	26.9	67.0	2.2	3.3	0.5
公営・雇用促進住宅	13	38.5	46.2	7.7	-	7.7
社宅・寮・官舎	12	33.3	66.7	-	-	-
その他	3	-	66.7	-	33.3	-
<居住地区>						
吉原	38	28.9	68.4	-	2.6	-
伝法	80	27.5	65.0	1.3	5.0	1.3
今泉	61	39.3	50.8	1.6	8.2	-
神戸	25	28.0	64.0	-	8.0	-
広見	62	33.9	62.9	1.6	1.6	-
青葉台	39	25.6	69.2	-	2.6	2.6
大淵	69	26.1	71.0	-	2.9	-
富士見台	22	27.3	59.1	4.5	9.1	-
原田	24	16.7	79.2	-	4.2	-
吉永	39	23.1	66.7	5.1	5.1	-
吉永北	14	42.9	57.1	-	-	-
須津	42	23.8	69.0	2.4	4.8	-
浮島	4	25.0	75.0	-	-	-
元吉原	33	33.3	66.7	-	-	-
富士駅北	60	18.3	75.0	1.7	5.0	-
富士北	95	27.4	66.3	2.1	4.2	-
富士駅南	103	31.1	65.0	1.0	2.9	-
田子浦	108	25.0	68.5	2.8	2.8	0.9
富士南	111	36.9	55.0	0.9	5.4	1.8
岩松	100	32.0	60.0	4.0	3.0	1.0
岩松北	38	26.3	68.4	-	5.3	-
鷹岡	96	28.1	61.5	2.1	3.1	5.2
丘	67	31.3	62.7	-	4.5	1.5
天間	35	28.6	65.7	-	5.7	-
富士川	48	18.8	75.0	-	6.3	-
松野	52	30.8	63.5	1.9	3.8	-
分からない	8	37.5	62.5	-	-	-
<居住年数>						
3年未満	43	34.9	62.8	-	2.3	-
3年以上5年未満	31	25.8	71.0	-	3.2	-
5年以上10年未満	62	43.5	50.0	3.2	1.6	1.6
10年以上20年未満	156	35.9	60.3	1.9	1.3	0.6
20年以上30年未満	200	31.5	61.0	1.0	6.5	-
30年以上	979	26.3	66.8	1.4	4.5	1.0
<未・既婚>						
結婚している	1,045	31.2	63.7	1.1	3.0	1.0
結婚していない	248	25.4	62.5	2.0	10.1	-
離婚または死別	165	19.4	74.5	2.4	3.0	0.6
<ライフステージ>						
独身期	124	30.6	57.3	-	12.1	-
家族形成期	91	40.7	53.8	2.2	3.3	-
家族成長前期	139	43.2	54.7	1.4	0.7	-
家族成長後期	114	36.0	60.5	-	3.5	-
家族成熟期	221	30.8	65.6	0.5	3.2	-
高齢期	652	21.5	71.2	1.8	3.7	1.8

問 41 新型コロナウイルス感染症拡大後の食生活の変化状況 3 自宅で食事を食べる回数

	全 体 ( 人)	増 え た ・ 広 が っ た	変 わ ら な い	減 っ た ・ 狭 ま っ た	も と も と な い	無 回 答
全 体	1,491	37.2	61.1	0.7	0.3	0.7
<性別>						
男性	630	34.1	62.9	1.1	0.6	1.3
女性	845	39.8	59.5	0.4	0.1	0.2
その他	4	-	75.0	25.0	-	-
<年齢>						
20代以下	100	47.0	49.0	3.0	1.0	-
30代	166	53.0	47.0	-	-	-
40代	246	51.6	47.6	0.4	-	0.4
50代	316	36.4	61.7	1.3	0.6	-
60代	285	33.7	64.2	0.7	0.7	0.7
70代以上	367	21.3	76.6	0.3	-	1.9
<職業>						
農林漁業	21	33.3	66.7	-	-	-
自営業	94	37.2	61.7	-	-	1.1
経営・管理職	53	41.5	54.7	1.9	1.9	-
事務職	167	43.1	56.3	0.6	-	-
専門・技術職	221	55.7	43.9	0.5	-	-
作業・技能職	201	31.3	65.2	1.5	1.0	1.0
販売・サービス業	134	41.8	57.5	-	-	0.7
保安職	15	20.0	66.7	6.7	-	6.7
学生	22	59.1	36.4	4.5	-	-
その他	51	33.3	62.7	3.9	-	-
家事専業	249	33.3	66.7	-	-	-
無職	244	21.7	75.4	0.4	0.4	2.0
<家族構成>						
ひとり暮らし	154	29.2	68.2	1.3	1.3	-
夫妻だけ	364	34.6	62.6	0.5	0.5	1.6
親と子ども	732	38.7	60.4	0.4	0.1	0.4
親と子どもと祖父母	184	44.6	54.9	0.5	-	-
その他	38	28.9	60.5	7.9	-	2.6
<住居形態>						
持ち家	1,265	37.5	60.9	0.6	0.2	0.8
民営の借家	182	36.3	61.0	1.6	1.1	-
公営・雇用促進住宅	13	38.5	61.5	-	-	-
社宅・寮・官舎	12	33.3	66.7	-	-	-
その他	3	-	100.0	-	-	-
<居住地区>						
吉原	38	47.4	52.6	-	-	-
伝法	80	46.3	52.5	-	-	1.3
今泉	61	41.0	55.7	1.6	1.6	-
神戸	25	36.0	60.0	-	4.0	-
広見	62	43.5	56.5	-	-	-
青葉台	39	41.0	56.4	2.6	-	-
大淵	69	31.9	66.7	-	1.4	-
富士見台	22	27.3	72.7	-	-	-
原田	24	20.8	79.2	-	-	-
吉永	39	33.3	64.1	2.6	-	-
吉永北	14	35.7	64.3	-	-	-
須津	42	40.5	59.5	-	-	-
浮島	4	50.0	50.0	-	-	-
元吉原	33	39.4	60.6	-	-	-
富士駅北	60	30.0	68.3	1.7	-	-
富士北	95	30.5	68.4	1.1	-	-
富士駅南	103	35.9	62.1	1.0	1.0	-
田子浦	108	32.4	64.8	1.9	-	0.9
富士南	111	49.5	48.6	-	-	1.8
岩松	100	41.0	58.0	-	-	1.0
岩松北	38	28.9	71.1	-	-	-
鷹岡	96	33.3	61.5	1.0	-	4.2
丘	67	37.3	61.2	1.5	-	-
天間	35	37.1	60.0	-	-	2.9
富士川	48	27.1	72.9	-	-	-
松野	52	36.5	59.6	1.9	1.9	-
分からない	8	50.0	50.0	-	-	-
<居住年数>						
3年未満	43	44.2	53.5	2.3	-	-
3年以上5年未満	31	32.3	67.7	-	-	-
5年以上10年未満	62	50.0	45.2	1.6	1.6	1.6
10年以上20年未満	156	42.3	55.1	0.6	0.6	1.3
20年以上30年未満	200	47.5	50.5	1.0	1.0	-
30年以上	979	33.5	65.1	0.6	0.1	0.7
<未・既婚>						
結婚している	1,045	39.1	59.8	0.3	0.2	0.6
結婚していない	248	37.5	58.9	3.2	0.4	-
離婚または死別	165	25.5	73.3	-	0.6	0.6
<ライフステージ>						
独身期	124	45.2	53.2	1.6	-	-
家族形成期	91	57.1	41.8	1.1	-	-
家族成長前期	139	56.8	43.2	-	-	-
家族成長後期	114	40.4	59.6	-	-	-
家族成熟期	221	37.1	61.1	0.9	0.9	-
高齢期	652	26.7	71.2	0.5	0.3	1.4

問41 新型コロナウイルス感染症拡大後の食生活の変化状況 4 家族と食事を食べる回数

	全 体 ( 人)	増 え た ・ 広 が っ た	変 わ ら な い	減 っ た ・ 狭 ま っ た	も と も と な い	無 回 答
全 体	1,491	18.2	72.6	3.1	4.5	1.6
<性別>						
男性	630	16.7	72.1	3.0	5.9	2.4
女性	845	19.5	73.0	3.1	3.3	1.1
その他	4	-	75.0	25.0	-	-
<年齢>						
20代以下	100	26.0	62.0	8.0	4.0	-
30代	166	23.5	72.3	1.8	2.4	-
40代	246	25.2	68.3	2.8	2.8	0.8
50代	316	18.4	75.3	2.5	3.5	0.3
60代	285	15.8	73.7	2.5	6.7	1.4
70代以上	367	10.9	75.5	3.5	5.4	4.6
<職業>						
農林漁業	21	14.3	76.2	4.8	-	4.8
自営業	94	17.0	78.7	2.1	-	2.1
経営・管理職	53	26.4	66.0	-	7.5	-
事務職	167	21.0	74.3	3.0	1.2	0.6
専門・技術職	221	25.8	68.3	1.8	4.1	-
作業・技能職	201	15.9	72.1	5.0	5.5	1.5
販売・サービス業	134	17.9	74.6	2.2	4.5	0.7
保安職	15	20.0	66.7	-	6.7	6.7
学生	22	40.9	50.0	9.1	-	-
その他	51	17.6	72.5	3.9	5.9	-
家事専業	249	17.7	75.1	4.4	1.6	1.2
無職	244	9.0	73.8	2.5	9.8	4.9
<家族構成>						
ひとり暮らし	154	3.2	52.6	9.1	31.8	3.2
夫妻だけ	364	17.0	75.0	3.6	1.4	3.0
親と子ども	732	20.8	75.1	2.0	1.1	1.0
親と子どもと祖父母	184	21.7	76.6	1.1	-	0.5
その他	38	18.4	68.4	5.3	7.9	-
<住居形態>						
持ち家	1,265	18.6	73.9	2.6	3.3	1.6
民営の借家	182	14.3	66.5	6.6	10.4	2.2
公営・雇用促進住宅	13	30.8	53.8	-	15.4	-
社宅・寮・官舎	12	25.0	58.3	8.3	8.3	-
その他	3	-	66.7	-	33.3	-
<居住地区>						
吉原	38	21.1	68.4	2.6	5.3	2.6
伝法	80	25.0	70.0	1.3	1.3	2.5
今泉	61	23.0	65.6	6.6	3.3	1.6
神戸	25	16.0	80.0	-	4.0	-
広見	62	14.5	71.0	4.8	8.1	1.6
青葉台	39	17.9	71.8	5.1	5.1	-
大淵	69	15.9	75.4	2.9	4.3	1.4
富士見台	22	13.6	81.8	-	4.5	-
原田	24	16.7	62.5	4.2	12.5	4.2
吉永	39	15.4	74.4	7.7	2.6	-
吉永北	14	35.7	57.1	7.1	-	-
須津	42	19.0	73.8	4.8	2.4	-
浮島	4	25.0	75.0	-	-	-
元吉原	33	27.3	66.7	3.0	3.0	-
富士駅北	60	18.3	75.0	1.7	5.0	-
富士北	95	11.6	76.8	2.1	5.3	4.2
富士駅南	103	18.4	68.0	5.8	6.8	1.0
田子浦	108	18.5	68.5	2.8	9.3	0.9
富士南	111	21.6	71.2	1.8	1.8	3.6
岩松	100	18.0	78.0	2.0	1.0	1.0
岩松北	38	15.8	84.2	-	-	-
鷹岡	96	16.7	75.0	-	5.2	3.1
丘	67	17.9	74.6	4.5	1.5	1.5
天間	35	5.7	85.7	2.9	2.9	2.9
富士川	48	14.6	79.2	4.2	-	2.1
松野	52	19.2	65.4	3.8	11.5	-
分からない	8	25.0	50.0	12.5	12.5	-
<居住年数>						
3年未満	43	25.6	60.5	7.0	7.0	-
3年以上5年未満	31	16.1	77.4	-	6.5	-
5年以上10年未満	62	24.2	58.1	6.5	11.3	-
10年以上20年未満	156	22.4	67.9	3.8	4.5	1.3
20年以上30年未満	200	23.5	72.0	2.5	2.0	-
30年以上	979	15.7	75.0	2.9	4.2	2.2
<未・既婚>						
結婚している	1,045	19.7	75.9	2.0	1.0	1.4
結婚していない	248	18.5	64.9	5.6	10.1	0.8
離婚または死別	165	9.1	65.5	6.7	16.4	2.4
<ライフステージ>						
独身期	124	22.6	66.1	5.6	5.6	-
家族形成期	91	27.5	69.2	3.3	-	-
家族成長前期	139	26.6	69.8	1.4	1.4	0.7
家族成長後期	114	19.3	78.1	0.9	0.9	0.9
家族成熟期	221	18.6	76.9	1.8	2.3	0.5
老齢期	652	13.0	74.7	3.1	6.0	3.2

問 41 新型コロナウイルス感染症拡大後の食生活の変化状況 5 オンラインを利用して家族や友人と食事を共にすること

	全 体 (人)	増 えた ・ 広 が つ た	変 わ ら な い	減 つ た ・ 狭 ま つ た	も と も と な い	無 回 答
全 体	1,491	3.9	16.9	4.2	73.2	1.8
<性別>						
男性	630	3.7	21.1	3.5	69.4	2.4
女性	845	4.0	13.7	4.7	76.1	1.4
その他	4	25.0	25.0	25.0	25.0	-
<年齢>						
20代以下	100	15.0	24.0	3.0	57.0	1.0
30代	166	8.4	15.7	-	75.3	0.6
40代	246	2.8	18.7	1.2	75.6	1.6
50代	316	3.8	16.1	3.5	76.3	0.3
60代	285	2.8	16.1	3.9	75.8	1.4
70代以上	367	0.5	15.5	9.5	70.0	4.4
<職業>						
農林漁業	21	-	14.3	4.8	81.0	-
自営業	94	2.1	20.2	3.2	72.3	2.1
経営・管理職	53	3.8	13.2	5.7	73.6	3.8
事務職	167	7.8	14.4	3.0	73.7	1.2
専門・技術職	221	10.4	20.4	0.9	67.9	0.5
作業・技能職	201	1.5	16.9	3.0	77.1	1.5
販売・サービス業	134	3.0	18.7	4.5	72.4	1.5
保安職	15	-	26.7	6.7	60.0	6.7
学生	22	4.5	40.9	4.5	50.0	-
その他	51	3.9	11.8	3.9	80.4	-
家事専業	249	1.6	12.4	7.2	77.1	1.6
無職	244	1.6	17.2	5.7	71.3	4.1
<家族構成>						
ひとり暮らし	154	5.2	20.8	1.9	71.4	0.6
夫妻だけ	364	2.5	15.4	6.6	72.3	3.3
親と子ども	732	4.0	17.5	3.7	73.4	1.5
親と子どもと祖父母	184	5.4	15.2	3.3	74.5	1.6
その他	38	2.6	13.2	5.3	78.9	-
<住居形態>						
持ち家	1,265	3.6	16.8	4.3	73.4	1.8
民営の借家	182	6.0	17.0	4.4	71.4	1.1
公営・雇用促進住宅	13	-	15.4	-	76.9	7.7
社宅・寮・官舎	12	-	25.0	8.3	66.7	-
その他	3	-	-	-	66.7	33.3
<居住地区>						
吉原	38	-	13.2	2.6	81.6	2.6
伝法	80	3.8	15.0	7.5	72.5	1.3
今泉	61	3.3	18.0	3.3	75.4	-
神戸	25	4.0	24.0	-	72.0	-
広見	62	4.8	14.5	1.6	74.2	4.8
青葉台	39	2.6	23.1	-	74.4	-
大淵	69	-	10.1	5.8	84.1	-
富士見台	22	-	22.7	9.1	63.6	4.5
原田	24	8.3	8.3	-	79.2	4.2
吉永	39	5.1	12.8	7.7	74.4	-
吉永北	14	7.1	21.4	-	64.3	7.1
須津	42	11.9	14.3	7.1	66.7	-
浮島	4	-	50.0	-	50.0	-
元吉原	33	3.0	12.1	6.1	75.8	3.0
富士駅北	60	8.3	21.7	6.7	63.3	-
富士北	95	1.1	15.8	4.2	77.9	1.1
富士駅南	103	1.9	18.4	2.9	76.7	-
田子浦	108	9.3	20.4	5.6	63.0	1.9
富士南	111	3.6	19.8	7.2	67.6	1.8
岩松	100	5.0	16.0	7.0	71.0	1.0
岩松北	38	-	15.8	-	81.6	2.6
鷹岡	96	2.1	19.8	2.1	71.9	4.2
丘	67	3.0	13.4	3.0	76.1	4.5
天間	35	2.9	20.0	-	71.4	5.7
富士川	48	2.1	18.8	-	75.0	4.2
松野	52	5.8	7.7	3.8	82.7	-
分からない	8	-	12.5	12.5	75.0	-
<居住年数>						
3年未満	43	11.6	14.0	-	74.4	-
3年以上5年未満	31	6.5	22.6	-	71.0	-
5年以上10年未満	62	6.5	19.4	1.6	71.0	1.6
10年以上20年未満	156	3.8	23.7	4.5	67.3	0.6
20年以上30年未満	200	6.0	19.0	3.0	70.5	1.5
30年以上	979	2.9	15.0	4.9	75.1	2.1
<未・既婚>						
結婚している	1,045	3.4	16.4	5.0	73.6	1.6
結婚していない	248	7.7	20.2	1.6	69.0	1.6
離婚または死別	165	1.2	12.7	3.0	80.6	2.4
<ライフステージ>						
独身期	124	12.9	21.0	2.4	62.1	1.6
家族形成期	91	9.9	11.0	1.1	78.0	-
家族成長前期	139	3.6	18.7	0.7	76.3	0.7
家族成長後期	114	2.6	23.7	2.6	70.2	0.9
家族成熟期	221	4.1	16.3	3.6	75.6	0.5
老齢期	652	1.5	15.8	7.1	72.5	3.1

問 41 新型コロナウイルス感染症拡大後の食生活の変化状況 6 おいしさや楽しさなど食を通じた精神的な豊かさ

	全 体 (人)	増 え た ・ 広 が つ た	変 わ ら な い	減 つ た ・ 狭 ま つ た	も と も と な い	無 回 答
全 体	1,491	9.4	76.3	5.6	7.2	1.5
<性別>						
男性	630	7.8	75.7	3.7	10.8	2.1
女性	845	10.8	76.7	7.0	4.4	1.2
その他	4	-	75.0	25.0	-	-
<年齢>						
20代以下	100	18.0	67.0	6.0	9.0	-
30代	166	13.3	76.5	4.8	5.4	-
40代	246	10.2	75.2	7.3	6.5	0.8
50代	316	9.8	77.5	6.3	5.7	0.6
60代	285	9.1	80.0	2.5	7.7	0.7
70代以上	367	4.9	75.5	6.5	8.4	4.6
<職業>						
農林漁業	21	4.8	66.7	14.3	14.3	-
自営業	94	7.4	77.7	2.1	9.6	3.2
経営・管理職	53	7.5	83.0	3.8	5.7	-
事務職	167	13.8	77.2	5.4	3.6	-
専門・技術職	221	11.3	77.8	7.2	3.2	0.5
作業・技能職	201	9.0	75.1	4.5	10.9	0.5
販売・サービス業	134	12.7	72.4	6.0	8.2	0.7
保安職	15	6.7	73.3	-	13.3	6.7
学生	22	13.6	72.7	4.5	9.1	-
その他	51	9.8	74.5	7.8	7.8	-
家事専業	249	9.6	77.1	8.0	4.0	1.2
無職	244	3.7	77.9	3.7	10.2	4.5
<家族構成>						
ひとり暮らし	154	8.4	67.5	7.8	14.3	1.9
夫妻だけ	364	8.8	77.5	5.2	5.8	2.7
親と子ども	732	10.4	76.2	5.7	6.8	0.8
親と子どもと祖父母	184	8.7	81.5	3.3	5.4	1.1
その他	38	2.6	81.6	10.5	2.6	2.6
<住居形態>						
持ち家	1,265	9.5	76.8	5.3	6.8	1.6
民営の借家	182	8.2	74.7	7.7	8.2	1.1
公営・雇用促進住宅	13	7.7	61.5	7.7	23.1	-
社宅・寮・官舎	12	8.3	75.0	8.3	8.3	-
その他	3	-	100.0	-	-	-
<居住地区>						
吉原	38	10.5	71.1	5.3	13.2	-
伝法	80	6.3	77.5	8.8	6.3	1.3
今泉	61	13.1	70.5	6.6	9.8	-
神戸	25	16.0	72.0	-	4.0	8.0
広見	62	9.7	71.0	9.7	9.7	-
青葉台	39	5.1	82.1	2.6	10.3	-
大淵	69	13.0	71.0	4.3	10.1	1.4
富士見台	22	9.1	59.1	-	31.8	-
原田	24	4.2	87.5	-	8.3	-
吉永	39	2.6	82.1	7.7	7.7	-
吉永北	14	21.4	64.3	-	14.3	-
須津	42	14.3	71.4	9.5	4.8	-
浮島	4	-	100.0	-	-	-
元吉原	33	9.1	75.8	6.1	9.1	-
富士駅北	60	10.0	83.3	1.7	5.0	-
富士北	95	8.4	83.2	4.2	3.2	1.1
富士駅南	103	10.7	75.7	5.8	7.8	-
田子浦	108	6.5	73.1	12.0	6.5	1.9
富士南	111	11.7	82.9	-	1.8	3.6
岩松	100	11.0	75.0	8.0	3.0	3.0
岩松北	38	7.9	76.3	2.6	10.5	2.6
鷹岡	96	8.3	78.1	4.2	6.3	3.1
丘	67	10.4	79.1	4.5	4.5	1.5
天間	35	5.7	80.0	2.9	8.6	2.9
富士川	48	2.1	75.0	14.6	6.3	2.1
松野	52	7.7	71.2	5.8	11.5	3.8
分からない	8	12.5	75.0	-	12.5	-
<居住年数>						
3年未満	43	18.6	72.1	4.7	4.7	-
3年以上5年未満	31	12.9	87.1	-	-	-
5年以上10年未満	62	14.5	69.4	8.1	6.5	1.6
10年以上20年未満	156	9.0	76.3	6.4	7.1	1.3
20年以上30年未満	200	12.5	72.5	6.5	8.0	0.5
30年以上	979	7.9	77.6	5.4	7.3	1.8
<未・既婚>						
結婚している	1,045	9.7	78.0	5.2	5.7	1.4
結婚していない	248	10.9	71.8	6.5	10.1	0.8
離婚または死別	165	6.1	73.9	6.1	11.5	2.4
<ライフステージ>						
独身期	124	13.7	70.2	6.5	9.7	-
家族形成期	91	13.2	79.1	6.6	1.1	-
家族成長前期	139	12.9	77.7	2.9	5.8	0.7
家族成長後期	114	10.5	78.9	5.3	5.3	-
家族成熟期	221	10.0	76.9	5.9	6.3	0.9
老齢期	652	6.7	77.5	4.8	8.1	2.9

問 41 新型コロナウイルス感染症拡大後の食生活の変化状況 7 地場産物の購入

	全 体 ( 人)	増 え た ・ 広 が つ た	変 わ ら な い	減 つ た ・ 狭 ま つ た	も と も と な い	無 回 答
全 体	1,491	10.0	74.4	1.9	11.9	1.8
<性別>						
男性	630	6.7	73.7	2.4	14.8	2.5
女性	845	12.5	74.9	1.5	9.7	1.3
その他	4	-	75.0	25.0	-	-
<年齢>						
20代以下	100	6.0	71.0	3.0	20.0	-
30代	166	8.4	71.1	0.6	19.9	-
40代	246	7.7	76.0	2.4	13.0	0.8
50代	316	10.8	76.6	1.6	9.8	1.3
60代	285	11.2	78.2	1.4	8.1	1.1
70代以上	367	11.7	70.6	2.7	10.1	4.9
<職業>						
農林漁業	21	9.5	81.0	-	4.8	4.8
自営業	94	10.6	74.5	-	11.7	3.2
経営・管理職	53	5.7	79.2	1.9	11.3	1.9
事務職	167	11.4	74.3	1.8	12.6	-
専門・技術職	221	10.0	81.0	0.9	7.7	0.5
作業・技能職	201	7.0	71.1	2.5	18.4	1.0
販売・サービス業	134	11.9	70.9	0.7	14.9	1.5
保安職	15	6.7	80.0	-	6.7	6.7
学生	22	4.5	81.8	4.5	9.1	-
その他	51	3.9	78.4	3.9	13.7	-
家事専業	249	12.9	75.5	1.6	9.2	0.8
無職	244	10.2	68.9	4.1	11.5	5.3
<家族構成>						
ひとり暮らし	154	9.7	69.5	3.2	15.6	1.9
夫妻だけ	364	10.7	75.0	2.2	8.2	3.8
親と子ども	732	9.2	75.4	1.6	13.0	0.8
親と子どもと祖父母	184	11.4	75.5	0.5	10.9	1.6
その他	38	15.8	65.8	7.9	10.5	-
<住居形態>						
持ち家	1,265	10.4	75.6	1.6	10.5	1.9
民営の借家	182	8.2	66.5	4.4	20.3	0.5
公営・雇用促進住宅	13	7.7	76.9	-	7.7	7.7
社宅・寮・官舎	12	-	66.7	8.3	25.0	-
その他	3	-	66.7	-	33.3	-
<居住地区>						
吉原	38	7.9	73.7	2.6	15.8	-
伝法	80	10.0	78.8	2.5	7.5	1.3
今泉	61	9.8	73.8	1.6	13.1	1.6
神戸	25	28.0	60.0	-	4.0	8.0
広見	62	9.7	77.4	3.2	8.1	1.6
青葉台	39	2.6	74.4	2.6	17.9	2.6
大淵	69	11.6	72.5	1.4	14.5	-
富士見台	22	4.5	72.7	-	22.7	-
原田	24	8.3	75.0	-	16.7	-
吉永	39	7.7	79.5	2.6	7.7	2.6
吉永北	14	14.3	71.4	7.1	7.1	-
須津	42	9.5	81.0	2.4	7.1	-
浮島	4	25.0	50.0	-	25.0	-
元吉原	33	9.1	78.8	3.0	9.1	-
富士駅北	60	11.7	68.3	1.7	16.7	1.7
富士北	95	10.5	74.7	2.1	9.5	3.2
富士駅南	103	8.7	72.8	2.9	15.5	-
田子浦	108	11.1	75.0	2.8	9.3	1.9
富士南	111	12.6	74.8	1.8	8.1	2.7
岩松	100	12.0	70.0	2.0	14.0	2.0
岩松北	38	13.2	68.4	-	18.4	-
鷹岡	96	8.3	72.9	-	12.5	6.3
丘	67	11.9	74.6	3.0	9.0	1.5
天間	35	2.9	74.3	-	20.0	2.9
富士川	48	2.1	83.3	2.1	10.4	2.1
松野	52	11.5	82.7	1.9	3.8	-
分からない	8	-	50.0	-	50.0	-
<居住年数>						
3年未満	43	11.6	69.8	-	18.6	-
3年以上5年未満	31	3.2	67.7	-	29.0	-
5年以上10年未満	62	8.1	69.4	3.2	17.7	1.6
10年以上20年未満	156	10.9	74.4	2.6	10.9	1.3
20年以上30年未満	200	10.0	76.5	3.0	10.5	-
30年以上	979	10.1	74.8	1.7	11.0	2.3
<未・既婚>						
結婚している	1,045	10.4	76.3	1.4	10.1	1.7
結婚していない	248	8.5	70.6	3.6	16.5	0.8
離婚または死別	165	9.7	69.1	2.4	15.8	3.0
<ライフステージ>						
独身期	124	8.1	69.4	2.4	20.2	-
家族形成期	91	6.6	69.2	2.2	22.0	-
家族成長前期	139	7.2	79.9	-	11.5	1.4
家族成長後期	114	6.1	82.5	2.6	8.8	-
家族成熟期	221	13.1	71.5	2.3	11.8	1.4
老齢期	652	11.5	73.9	2.1	9.2	3.2

問41 新型コロナウイルス感染症拡大後の食生活の変化状況 8 通販（オンライン）を利用した食品購入

	全 体 ( 人)	増 え た ・ 広 が っ た	変 わ ら な い	減 っ た ・ 狭 ま っ た	も と も と な い	無 回 答
全 体	1,491	15.1	37.2	1.5	44.1	2.1
<性別>						
男性	630	12.9	39.2	1.9	44.0	2.1
女性	845	16.8	35.6	1.2	44.3	2.1
その他	4	25.0	50.0	25.0	-	-
<年齢>						
20代以下	100	21.0	44.0	1.0	34.0	-
30代	166	26.5	31.3	0.6	41.0	0.6
40代	246	20.7	40.2	0.8	37.0	1.2
50代	316	16.5	44.0	1.3	37.3	0.9
60代	285	11.2	40.7	2.1	44.9	1.1
70代以上	367	6.5	27.2	2.2	58.3	5.7
<職業>						
農林漁業	21	14.3	28.6	4.8	52.4	-
自営業	94	16.0	39.4	-	42.6	2.1
経営・管理職	53	20.8	47.2	1.9	28.3	1.9
事務職	167	25.7	42.5	1.2	29.9	0.6
専門・技術職	221	21.7	43.4	1.4	33.0	0.5
作業・技能職	201	10.4	32.3	2.5	54.2	0.5
販売・サービス業	134	14.9	35.1	-	49.3	0.7
保安職	15	6.7	26.7	-	60.0	6.7
学生	22	9.1	59.1	4.5	27.3	-
その他	51	11.8	52.9	2.0	29.4	3.9
家事専業	249	16.1	30.9	1.6	49.0	2.4
無職	244	5.7	32.4	2.0	53.7	6.1
<家族構成>						
ひとり暮らし	154	9.7	37.0	3.2	48.1	1.9
夫妻だけ	364	13.5	31.6	1.6	50.5	2.7
親と子ども	732	18.4	37.3	1.4	41.3	1.6
親と子どもと祖父母	184	12.0	46.7	0.5	38.6	2.2
その他	38	10.5	44.7	2.6	36.8	5.3
<住居形態>						
持ち家	1,265	15.2	37.9	1.7	43.2	2.1
民営の借家	182	15.4	34.1	1.1	48.4	1.1
公営・雇用促進住宅	13	7.7	15.4	-	61.5	15.4
社宅・寮・官舎	12	33.3	33.3	-	25.0	8.3
その他	3	-	33.3	-	66.7	-
<居住地区>						
吉原	38	18.4	36.8	2.6	39.5	2.6
伝法	80	15.0	42.5	-	38.8	3.8
今泉	61	19.7	39.3	4.9	32.8	3.3
神戸	25	20.0	48.0	-	28.0	4.0
広見	62	14.5	35.5	1.6	48.4	-
青葉台	39	20.5	46.2	-	33.3	-
大淵	69	8.7	30.4	-	59.4	1.4
富士見台	22	9.1	36.4	-	50.0	4.5
原田	24	12.5	29.2	-	58.3	-
吉永	39	17.9	30.8	2.6	48.7	-
吉永北	14	35.7	28.6	7.1	21.4	7.1
須津	42	16.7	38.1	4.8	40.5	-
浮島	4	25.0	50.0	-	25.0	-
元吉原	33	21.2	39.4	3.0	36.4	-
富士駅北	60	20.0	46.7	-	33.3	-
富士北	95	12.6	36.8	1.1	48.4	1.1
富士駅南	103	13.6	31.1	3.9	50.5	1.0
田子浦	108	18.5	41.7	1.9	37.0	0.9
富士南	111	12.6	36.9	0.9	45.9	3.6
岩松	100	14.0	38.0	-	46.0	2.0
岩松北	38	15.8	36.8	2.6	44.7	-
鷹岡	96	9.4	34.4	2.1	46.9	7.3
丘	67	13.4	29.9	-	52.2	4.5
天間	35	11.4	37.1	-	48.6	2.9
富士川	48	8.3	45.8	4.2	39.6	2.1
松野	52	30.8	30.8	-	38.5	-
分からない	8	-	50.0	-	50.0	-
<居住年数>						
3年未満	43	27.9	32.6	4.7	32.6	2.3
3年以上5年未満	31	12.9	41.9	-	45.2	-
5年以上10年未満	62	14.5	40.3	-	41.9	3.2
10年以上20年未満	156	20.5	39.7	0.6	37.8	1.3
20年以上30年未満	200	19.5	43.0	2.5	34.5	0.5
30年以上	979	13.2	35.4	1.5	47.4	2.5
<未・既婚>						
結婚している	1,045	14.8	37.4	1.5	44.6	1.6
結婚していない	248	19.4	37.9	2.0	39.5	1.2
離婚または死別	165	10.9	33.3	1.2	49.7	4.8
<ライフステージ>						
独身期	124	25.0	40.3	0.8	33.9	-
家族形成期	91	35.2	28.6	1.1	35.2	-
家族成長前期	139	18.7	41.0	-	38.8	1.4
家族成長後期	114	16.7	44.7	2.6	34.2	1.8
家族成熟期	221	14.5	44.8	1.4	38.5	0.9
高齢期	652	8.6	33.1	2.1	52.5	3.7



## 問 41 新型コロナウイルス感染症拡大後の食生活の変化状況 9 食事作りに要する時間や労力

	全 体 ( 人)	増 え た ・ 広 が っ た	変 わ ら な い	減 っ た ・ 狭 ま っ た	も と も と な い	無 回 答
全 体	1,491	15.0	73.5	2.1	7.9	1.5
<性別>						
男性	630	11.7	68.9	1.7	15.4	2.2
女性	845	17.8	76.7	2.2	2.4	0.9
その他	4	-	75.0	25.0	-	-
<年齢>						
20代以下	100	17.0	71.0	1.0	11.0	-
30代	166	22.3	66.9	0.6	10.2	-
40代	246	24.0	64.2	1.6	9.8	0.4
50代	316	15.5	73.1	2.2	8.9	0.3
60代	285	13.0	77.2	2.5	6.7	0.7
70代以上	367	6.8	80.4	3.0	4.9	4.9
<職業>						
農林漁業	21	4.8	81.0	-	14.3	-
自営業	94	14.9	68.1	2.1	10.6	4.3
経営・管理職	53	15.1	64.2	5.7	15.1	-
事務職	167	18.6	73.7	1.2	6.6	-
専門・技術職	221	22.2	71.9	0.5	5.4	-
作業・技能職	201	14.4	63.2	3.5	18.4	0.5
販売・サービス業	134	20.9	68.7	2.2	7.5	0.7
保安職	15	6.7	73.3	-	13.3	6.7
学生	22	13.6	81.8	-	4.5	-
その他	51	13.7	76.5	3.9	5.9	-
家事専業	249	14.1	82.7	1.6	0.8	0.8
無職	244	7.0	78.7	2.9	6.1	5.3
<家族構成>						
ひとり暮らし	154	11.7	76.0	3.9	7.1	1.3
夫妻だけ	364	11.3	79.4	2.2	4.1	3.0
親と子ども	732	17.5	70.6	1.6	9.4	0.8
親と子どもと祖父母	184	16.8	72.8	0.5	8.2	1.6
その他	38	13.2	68.4	10.5	7.9	-
<住居形態>						
持ち家	1,265	15.2	73.9	1.9	7.4	1.6
民営の借家	182	12.1	74.2	3.3	9.9	0.5
公営・雇用促進住宅	13	30.8	53.8	7.7	-	7.7
社宅・寮・官舎	12	41.7	58.3	-	-	-
その他	3	-	33.3	-	66.7	-
<居住地区>						
吉原	38	23.7	68.4	-	7.9	-
伝法	80	11.3	78.8	-	7.5	2.5
今泉	61	14.8	70.5	1.6	11.5	1.6
神戸	25	16.0	64.0	-	16.0	4.0
広見	62	17.7	74.2	3.2	4.8	-
青葉台	39	12.8	66.7	7.7	10.3	2.6
大淵	69	14.5	73.9	1.4	8.7	1.4
富士見台	22	13.6	72.7	4.5	9.1	-
原田	24	4.2	83.3	4.2	8.3	-
吉永	39	10.3	76.9	2.6	10.3	-
吉永北	14	21.4	57.1	7.1	14.3	-
須津	42	14.3	81.0	2.4	2.4	-
浮島	4	-	75.0	-	25.0	-
元吉原	33	18.2	78.8	3.0	-	-
富士駅北	60	13.3	75.0	1.7	10.0	-
富士北	95	10.5	78.9	-	8.4	2.1
富士駅南	103	20.4	71.8	1.9	5.8	-
田子浦	108	14.8	73.1	4.6	5.6	1.9
富士南	111	16.2	72.1	0.9	9.0	1.8
岩松	100	15.0	73.0	3.0	8.0	1.0
岩松北	38	23.7	65.8	-	10.5	-
鷹岡	96	17.7	66.7	4.2	6.3	5.2
丘	67	16.4	76.1	-	6.0	1.5
天間	35	5.7	80.0	2.9	8.6	2.9
富士川	48	14.6	77.1	-	6.3	2.1
松野	52	15.4	75.0	1.9	5.8	1.9
分からない	8	25.0	62.5	-	12.5	-
<居住年数>						
3年未満	43	18.6	74.4	-	7.0	-
3年以上5年未満	31	12.9	77.4	-	9.7	-
5年以上10年未満	62	27.4	61.3	3.2	6.5	1.6
10年以上20年未満	156	17.9	73.1	3.2	5.1	0.6
20年以上30年未満	200	14.5	75.0	2.0	8.0	0.5
30年以上	979	14.0	73.9	2.0	8.2	1.9
<未・既婚>						
結婚している	1,045	16.1	74.0	1.8	6.7	1.4
結婚していない	248	14.9	68.5	1.6	14.9	-
離婚または死別	165	11.5	75.8	4.8	4.8	3.0
<ライフステージ>						
独身期	124	13.7	71.8	-	14.5	-
家族形成期	91	27.5	62.6	3.3	6.6	-
家族成長前期	139	28.8	64.0	1.4	5.0	0.7
家族成長後期	114	21.9	68.4	-	9.6	-
家族成熟期	221	13.1	76.0	2.3	8.1	0.5
老齢期	652	9.5	79.0	2.8	5.7	3.1

問41 新型コロナウイルス感染症拡大後の食生活の変化状況 10 食品の安全性への不安

	全 体 ( 人)	増 え た ・ 広 が っ た	変 わ ら な い	減 っ た ・ 狭 ま っ た	も と も と な い	無 回 答
全 体	1,491	13.3	79.9	1.0	4.5	1.3
<性別>						
男性	630	9.7	80.3	0.5	7.6	1.9
女性	845	16.0	79.8	1.3	2.1	0.8
その他	4	25.0	50.0	25.0	-	-
<年齢>						
20代以下	100	10.0	79.0	1.0	10.0	-
30代	166	12.7	78.9	1.2	7.2	-
40代	246	14.6	78.9	0.8	4.9	0.8
50代	316	11.7	83.9	0.6	3.5	0.3
60代	285	14.7	81.1	0.4	2.8	1.1
70代以上	367	13.9	77.1	1.9	3.5	3.5
<職業>						
農林漁業	21	9.5	76.2	-	14.3	-
自営業	94	12.8	77.7	-	6.4	3.2
経営・管理職	53	7.5	81.1	1.9	9.4	-
事務職	167	13.2	83.8	-	3.0	-
専門・技術職	221	13.1	84.6	0.5	1.8	-
作業・技能職	201	7.5	84.6	0.5	6.5	1.0
販売・サービス業	134	15.7	76.9	1.5	5.2	0.7
保安職	15	13.3	73.3	-	6.7	6.7
学生	22	4.5	86.4	-	9.1	-
その他	51	13.7	82.4	-	3.9	-
家事専業	249	18.5	77.1	1.6	1.2	1.6
無職	244	15.2	74.2	2.5	4.9	3.3
<家族構成>						
ひとり暮らし	154	11.0	81.8	1.3	5.2	0.6
夫妻だけ	364	13.2	80.5	1.1	2.7	2.5
親と子ども	732	13.1	80.1	0.7	5.3	0.8
親と子どもと祖父母	184	14.7	81.0	0.5	2.2	1.6
その他	38	23.7	63.2	5.3	7.9	-
<住居形態>						
持ち家	1,265	13.9	79.9	1.0	3.7	1.4
民営の借家	182	11.0	79.7	1.1	7.7	0.5
公営・雇用促進住宅	13	15.4	76.9	-	7.7	-
社宅・寮・官舎	12	-	100.0	-	-	-
その他	3	-	66.7	-	33.3	-
<居住地区>						
吉原	38	18.4	73.7	2.6	5.3	-
伝法	80	12.5	83.8	-	1.3	2.5
今泉	61	9.8	85.2	-	3.3	1.6
神戸	25	16.0	72.0	-	8.0	4.0
広見	62	21.0	79.0	-	-	-
青葉台	39	7.7	84.6	-	5.1	2.6
大淵	69	23.2	63.8	4.3	7.2	1.4
富士見台	22	4.5	90.9	-	4.5	-
原田	24	4.2	87.5	-	8.3	-
吉永	39	7.7	82.1	2.6	7.7	-
吉永北	14	35.7	64.3	-	-	-
須津	42	14.3	83.3	2.4	-	-
浮島	4	-	100.0	-	-	-
元吉原	33	21.2	75.8	-	3.0	-
富士駅北	60	10.0	78.3	-	11.7	-
富士北	95	9.5	83.2	1.1	5.3	1.1
富士駅南	103	14.6	78.6	2.9	3.9	-
田子浦	108	16.7	75.0	1.9	5.6	0.9
富士南	111	15.3	82.0	-	0.9	1.8
岩松	100	9.0	84.0	-	6.0	1.0
岩松北	38	5.3	92.1	-	2.6	-
鷹岡	96	12.5	76.0	1.0	6.3	4.2
丘	67	17.9	77.6	-	1.5	3.0
天間	35	11.4	77.1	2.9	5.7	2.9
富士川	48	2.1	95.8	-	-	2.1
松野	52	19.2	73.1	1.9	5.8	-
分からない	8	12.5	75.0	-	12.5	-
<居住年数>						
3年未満	43	14.0	74.4	-	11.6	-
3年以上5年未満	31	6.5	93.5	-	-	-
5年以上10年未満	62	16.1	71.0	3.2	8.1	1.6
10年以上20年未満	156	10.9	82.1	0.6	5.8	0.6
20年以上30年未満	200	10.0	81.5	1.5	6.0	1.0
30年以上	979	14.6	79.9	0.8	3.3	1.4
<未・既婚>						
結婚している	1,045	14.0	80.3	0.8	3.6	1.3
結婚していない	248	13.3	76.2	1.6	8.5	0.4
離婚または死別	165	10.3	83.6	1.8	3.0	1.2
<ライフステージ>						
独身期	124	12.1	76.6	0.8	10.5	-
家族形成期	91	14.3	79.1	1.1	5.5	-
家族成長前期	139	13.7	82.7	0.7	2.2	0.7
家族成長後期	114	14.9	79.8	-	5.3	-
家族成熟期	221	10.9	82.4	0.9	5.0	0.9
高齢期	652	14.3	78.8	1.2	3.2	2.5

問 41 新型コロナウイルス感染症拡大後の食生活の変化状況 11 安定的な食料供給への不安

	全 体 ( 人)	増 え た ・ 広 が っ た	変 わ ら な い	減 っ た ・ 狭 ま っ た	も と も と な い	無 回 答
全 体	1,491	23.5	68.3	1.3	5.0	1.7
<性別>						
男性	630	19.2	70.2	1.4	7.3	1.9
女性	845	26.6	67.2	1.2	3.3	1.7
その他	4	25.0	50.0	25.0	-	-
<年齢>						
20代以下	100	22.0	68.0	2.0	8.0	-
30代	166	30.7	60.8	0.6	7.8	-
40代	246	24.8	69.5	0.4	4.9	0.4
50代	316	24.7	69.0	0.6	4.7	0.9
60代	285	24.2	68.4	2.1	3.9	1.4
70代以上	367	18.0	70.8	2.2	4.1	4.9
<職業>						
農林漁業	21	19.0	66.7	-	14.3	-
自営業	94	18.1	70.2	-	8.5	3.2
経営・管理職	53	17.0	73.6	1.9	7.5	-
事務職	167	26.9	68.9	0.6	3.6	-
専門・技術職	221	27.6	69.7	0.5	1.8	0.5
作業・技能職	201	21.4	67.7	2.0	8.0	1.0
販売・サービス業	134	26.1	64.9	1.5	6.7	0.7
保安職	15	13.3	73.3	-	6.7	6.7
学生	22	13.6	81.8	-	4.5	-
その他	51	25.5	64.7	-	9.8	-
家事専業	249	25.3	69.1	2.4	0.8	2.4
無職	244	20.9	67.6	1.6	4.9	4.9
<家族構成>						
ひとり暮らし	154	24.0	66.2	1.3	7.8	0.6
夫妻だけ	364	19.0	73.1	1.6	3.0	3.3
親と子ども	732	25.7	66.4	1.2	5.3	1.4
親と子どもと祖父母	184	22.8	71.2	0.5	3.8	1.6
その他	38	28.9	57.9	5.3	7.9	-
<住居形態>						
持ち家	1,265	23.8	68.9	1.3	4.0	1.9
民営の借家	182	22.5	67.0	1.6	8.2	0.5
公営・雇用促進住宅	13	30.8	53.8	-	7.7	7.7
社宅・寮・官舎	12	8.3	75.0	-	16.7	-
その他	3	33.3	33.3	-	33.3	-
<居住地区>						
吉原	38	26.3	65.8	2.6	5.3	-
伝法	80	22.5	72.5	1.3	1.3	2.5
今泉	61	21.3	72.1	1.6	4.9	-
神戸	25	32.0	52.0	-	12.0	4.0
広見	62	24.2	72.6	1.6	1.6	-
青葉台	39	23.1	64.1	-	10.3	2.6
大淵	69	24.6	63.8	1.4	7.2	2.9
富士見台	22	13.6	86.4	-	-	-
原田	24	25.0	62.5	-	12.5	-
吉永	39	15.4	69.2	2.6	10.3	2.6
吉永北	14	35.7	64.3	-	-	-
須津	42	28.6	66.7	2.4	2.4	-
浮島	4	25.0	75.0	-	-	-
元吉原	33	30.3	66.7	-	3.0	-
富士駅北	60	21.7	68.3	-	10.0	-
富士北	95	22.1	70.5	-	5.3	2.1
富士駅南	103	27.2	67.0	1.9	2.9	1.0
田子浦	108	25.0	65.7	1.9	4.6	2.8
富士南	111	23.4	69.4	0.9	4.5	1.8
岩松	100	21.0	70.0	1.0	6.0	2.0
岩松北	38	15.8	81.6	-	2.6	-
鷹岡	96	24.0	60.4	4.2	6.3	5.2
丘	67	29.9	64.2	1.5	1.5	3.0
天間	35	17.1	77.1	-	2.9	2.9
富士川	48	14.6	79.2	2.1	2.1	2.1
松野	52	26.9	65.4	1.9	5.8	-
分からない	8	12.5	75.0	-	12.5	-
<居住年数>						
3年未満	43	23.3	67.4	-	9.3	-
3年以上5年未満	31	29.0	67.7	-	3.2	-
5年以上10年未満	62	32.3	53.2	3.2	9.7	1.6
10年以上20年未満	156	23.1	68.6	-	5.8	2.6
20年以上30年未満	200	23.5	69.0	2.0	5.0	0.5
30年以上	979	23.1	69.5	1.3	4.2	1.9
<未・既婚>						
結婚している	1,045	22.9	69.6	1.2	4.5	1.8
結婚していない	248	26.6	64.1	2.0	6.9	0.4
離婚または死別	165	25.5	66.7	1.2	4.2	2.4
<ライフステージ>						
独身期	124	25.0	66.1	1.6	7.3	-
家族形成期	91	34.1	57.1	1.1	7.7	-
家族成長前期	139	25.2	70.5	-	3.6	0.7
家族成長後期	114	21.9	74.6	-	3.5	-
家族成熟期	221	22.6	68.3	0.9	6.8	1.4
老齢期	652	20.7	69.8	2.1	4.0	3.4

問41 新型コロナウイルス感染症拡大後の食生活の変化状況 12 食に関する情報の入手

	全 体 ( 人)	増 え た ・ 広 が つ た	変 わ ら な い	減 つ た ・ 狭 ま つ た	も と も と な い	無 回 答
全 体	1,491	11.5	80.1	1.1	6.1	1.3
<性別>						
男性	630	11.0	76.5	1.7	8.9	1.9
女性	845	11.6	83.3	0.5	3.8	0.8
その他	4	25.0	50.0	25.0	-	-
<年齢>						
20代以下	100	8.0	84.0	1.0	6.0	1.0
30代	166	12.0	78.9	-	9.0	-
40代	246	11.8	82.5	1.2	4.1	0.4
50代	316	10.8	82.6	0.6	5.4	0.6
60代	285	12.6	81.1	0.7	4.9	0.7
70代以上	367	11.2	75.7	2.2	7.4	3.5
<職業>						
農林漁業	21	9.5	76.2	-	14.3	-
自営業	94	6.4	81.9	1.1	7.4	3.2
経営・管理職	53	5.7	86.8	-	7.5	-
事務職	167	11.4	84.4	-	4.2	-
専門・技術職	221	14.0	84.6	-	0.9	0.5
作業・技能職	201	10.9	77.1	2.0	9.5	0.5
販売・サービス業	134	12.7	76.9	0.7	9.0	0.7
保安職	15	6.7	73.3	-	13.3	6.7
学生	22	-	100.0	-	-	-
その他	51	13.7	76.5	2.0	5.9	2.0
家事専業	249	13.3	83.1	0.8	2.0	0.8
無職	244	10.7	73.8	2.9	9.0	3.7
<家族構成>						
ひとり暮らし	154	11.7	79.2	0.6	7.8	0.6
夫妻だけ	364	10.4	82.4	0.8	3.8	2.5
親と子ども	732	11.5	80.2	0.8	6.7	0.8
親と子どもと祖父母	184	14.1	78.3	1.6	4.3	1.6
その他	38	5.3	76.3	7.9	10.5	-
<住居形態>						
持ち家	1,265	11.7	80.7	1.3	5.0	1.3
民営の借家	182	9.9	80.2	-	9.3	0.5
公営・雇用促進住宅	13	15.4	53.8	-	23.1	7.7
社宅・寮・官舎	12	-	100.0	-	-	-
その他	3	33.3	-	-	66.7	-
<居住地区>						
吉原	38	7.9	86.8	-	5.3	-
伝法	80	8.8	86.3	1.3	1.3	2.5
今泉	61	14.8	77.0	-	8.2	-
神戸	25	12.0	76.0	-	8.0	4.0
広見	62	11.3	87.1	-	1.6	-
青葉台	39	10.3	79.5	2.6	5.1	2.6
大淵	69	11.6	81.2	-	7.2	-
富士見台	22	9.1	90.9	-	-	-
原田	24	16.7	70.8	-	12.5	-
吉永	39	2.6	87.2	2.6	7.7	-
吉永北	14	35.7	57.1	7.1	-	-
須津	42	9.5	83.3	2.4	4.8	-
浮島	4	-	100.0	-	-	-
元吉原	33	15.2	81.8	-	3.0	-
富士駅北	60	13.3	78.3	1.7	6.7	-
富士北	95	11.6	80.0	1.1	6.3	1.1
富士駅南	103	14.6	81.6	-	3.9	-
田子浦	108	13.9	74.1	0.9	9.3	1.9
富士南	111	8.1	84.7	0.9	4.5	1.8
岩松	100	12.0	77.0	3.0	7.0	1.0
岩松北	38	7.9	86.8	-	5.3	-
鷹岡	96	10.4	70.8	2.1	11.5	5.2
丘	67	10.4	83.6	-	4.5	1.5
天間	35	8.6	77.1	2.9	8.6	2.9
富士川	48	6.3	89.6	2.1	-	2.1
松野	52	13.5	76.9	-	9.6	-
分からない	8	25.0	62.5	-	12.5	-
<居住年数>						
3年未満	43	9.3	83.7	-	7.0	-
3年以上5年未満	31	12.9	87.1	-	-	-
5年以上10年未満	62	9.7	79.0	-	9.7	1.6
10年以上20年未満	156	9.6	82.1	-	7.1	1.3
20年以上30年未満	200	10.0	80.0	3.0	6.0	1.0
30年以上	979	12.2	79.9	1.0	5.5	1.4
<未・既婚>						
結婚している	1,045	11.5	81.2	0.9	5.2	1.2
結婚していない	248	10.5	79.0	2.0	7.7	0.8
離婚または死別	165	12.7	77.0	1.2	7.9	1.2
<ライフステージ>						
独身期	124	10.5	81.5	0.8	6.5	0.8
家族形成期	91	14.3	76.9	1.1	7.7	-
家族成長前期	139	12.2	82.7	-	4.3	0.7
家族成長後期	114	7.9	86.8	-	5.3	-
家族成熟期	221	10.9	81.4	0.5	6.3	0.9
老齢期	652	11.8	78.1	1.5	6.3	2.3

問 41 新型コロナウイルス感染症拡大後の食生活の変化状況 13 規則正しい食生活リズム

	全 体 ( 人)	増 え た ・ 広 が っ た	変 わ ら な い	減 っ た ・ 狭 ま っ た	も と も と な い	無 回 答
全 体	1,491	8.7	85.8	1.7	2.8	0.9
<性別>						
男性	630	9.2	82.5	1.9	4.9	1.4
女性	845	8.3	88.5	1.4	1.2	0.6
その他	4	25.0	50.0	25.0	-	-
<年齢>						
20代以下	100	13.0	81.0	3.0	3.0	-
30代	166	12.7	83.1	0.6	3.6	-
40代	246	14.2	79.3	2.8	3.7	-
50代	316	7.0	88.0	1.3	3.5	0.3
60代	285	8.1	88.1	1.4	1.8	0.7
70代以上	367	4.1	89.4	1.6	1.9	3.0
<職業>						
農林漁業	21	9.5	85.7	-	4.8	-
自営業	94	5.3	87.2	1.1	5.3	1.1
経営・管理職	53	11.3	75.5	5.7	7.5	-
事務職	167	12.0	86.8	0.6	0.6	-
専門・技術職	221	10.9	86.9	1.8	0.5	-
作業・技能職	201	9.0	84.6	2.5	3.5	0.5
販売・サービス業	134	11.9	79.9	0.7	6.7	0.7
保安職	15	13.3	73.3	-	6.7	6.7
学生	22	9.1	90.9	-	-	-
その他	51	9.8	84.3	2.0	3.9	-
家事専業	249	6.8	91.6	1.2	-	0.4
無職	244	4.5	86.1	2.5	3.3	3.7
<家族構成>						
ひとり暮らし	154	7.8	84.4	1.9	5.8	-
夫妻だけ	364	8.0	86.8	1.4	1.4	2.5
親と子ども	732	9.7	85.1	1.2	3.3	0.7
親と子どもと祖父母	184	6.5	90.2	1.6	1.6	-
その他	38	10.5	76.3	13.2	-	-
<住居形態>						
持ち家	1,265	8.9	86.7	1.4	2.0	0.9
民営の借家	182	8.2	80.2	3.8	7.1	0.5
公営・雇用促進住宅	13	-	76.9	-	15.4	7.7
社宅・寮・官舎	12	8.3	91.7	-	-	-
その他	3	-	100.0	-	-	-
<居住地区>						
吉原	38	2.6	92.1	-	5.3	-
伝法	80	5.0	90.0	1.3	1.3	2.5
今泉	61	19.7	78.7	-	1.6	-
神戸	25	8.0	84.0	-	4.0	4.0
広見	62	9.7	85.5	1.6	3.2	-
青葉台	39	7.7	84.6	2.6	5.1	-
大淵	69	11.6	85.5	-	2.9	-
富士見台	22	4.5	95.5	-	-	-
原田	24	4.2	91.7	-	4.2	-
吉永	39	10.3	79.5	2.6	7.7	-
吉永北	14	7.1	85.7	7.1	-	-
須津	42	11.9	83.3	2.4	2.4	-
浮島	4	-	100.0	-	-	-
元吉原	33	12.1	87.9	-	-	-
富士駅北	60	6.7	86.7	5.0	1.7	-
富士北	95	4.2	92.6	1.1	2.1	-
富士駅南	103	5.8	91.3	1.9	1.0	-
田子浦	108	9.3	82.4	3.7	3.7	0.9
富士南	111	8.1	88.3	1.8	-	1.8
岩松	100	12.0	83.0	2.0	2.0	1.0
岩松北	38	10.5	89.5	-	-	-
鷹岡	96	9.4	75.0	3.1	8.3	4.2
丘	67	10.4	85.1	1.5	1.5	1.5
天間	35	5.7	88.6	-	2.9	2.9
富士川	48	4.2	91.7	-	2.1	2.1
松野	52	9.6	84.6	1.9	3.8	-
分からない	8	12.5	75.0	-	12.5	-
<居住年数>						
3年未満	43	14.0	76.7	4.7	4.7	-
3年以上5年未満	31	9.7	90.3	-	-	-
5年以上10年未満	62	11.3	79.0	3.2	4.8	1.6
10年以上20年未満	156	7.7	86.5	1.3	3.8	0.6
20年以上30年未満	200	9.5	86.5	1.5	2.0	0.5
30年以上	979	8.3	86.5	1.6	2.5	1.1
<未・既婚>						
結婚している	1,045	8.3	87.5	1.2	2.0	1.0
結婚していない	248	12.1	80.2	3.2	4.4	-
離婚または死別	165	6.1	86.7	2.4	3.6	1.2
<ライフステージ>						
独身期	124	15.3	79.8	1.6	3.2	-
家族形成期	91	12.1	81.3	3.3	3.3	-
家族成長前期	139	12.2	84.2	1.4	2.2	-
家族成長後期	114	9.6	86.8	0.9	2.6	-
家族成熟期	221	6.3	86.9	1.8	4.5	0.5
高齢期	652	5.8	88.8	1.5	1.8	2.0



## VII 年度別テーマ





## 年度別テーマと回収結果

回	年度	テーマ	対象者 (人)	回収票 (票)	率 (%)	調査方法
1	昭和 45	富士市に住んで私はこう思う	2,500	1,242	49.7	郵送
2	47	富士市に住んで私はこう思う	1,531	638	41.9	郵送
3	48	富士市のみどりに関して	1,300	675	51.9	郵送
4	50	富士市に住んで私はこう思う	1,326	586	44.2	郵送
5	51	富士市の医療問題に関して	1,345	832	61.8	郵送
6	52	合併後の富士市政について	1,356	1,267	93.4	面接
7	53	広報広聴について	1,373	837	61.0	郵送
8	54	国際都市縁組について	1,388	1,274	91.8	面接・郵送
9	55	福祉について	1,403	658	46.9	郵送
10	56	健康について	1,500	1,188	79.2	郵送
11	57	市民憲章について	1,426	1,217	85.3	面接・郵送
12	58	富士市の将来について	1,500	1,388	92.5	留め置き・郵送
13	59	富士市に住んで私はこう思う	1,500	1,331	88.7	留め置き・郵送
14	60	婦人の社会参加と高齢化社会	3,000	1,575	52.7	郵送
15	61	富士市の観光	3,000	1,606	53.5	郵送
16	62	広報広聴について	3,000	1,671	55.7	郵送
17	63	都市の景観について	3,000	1,558	51.9	郵送
18	平成 1	国際交流について	3,000	1,404	46.8	郵送
19	2	地域福祉・公園緑地について	3,000	1,504	50.1	郵送
20	3	富士市に住んで私はこう思う 生涯学習について	3,000	1,458	48.6	郵送
21	4	男と女 私の生活 エントツについて	3,000	1,362	45.4	郵送
22	5	広報広聴について	3,000	1,984	66.1	郵送
23	6	こんな富士市にしてみたい	3,000	2,021	67.4	郵送
24	7	新富士駅周辺地区の整備構想 我が家の地震対策について	3,000	1,991	66.4	郵送
25	8	ごみ問題・行政改革について	3,000	1,948	64.9	郵送
26	9	障害者福祉・住宅地供給について	3,000	1,959	65.3	郵送
27	10	富士市の将来・スポーツ活動について	3,000	1,864	62.1	郵送
28	11	男女共同参画社会と広報広聴について	3,000	1,752	58.4	郵送
29	12	これからの富士市のごみ対策—ごみの減量化 とリサイクルの推進について	3,000	1,877	62.6	郵送
30	13	「我が家の地震対策」・ 「家庭紙の消費状況」について	3,000	1,847	61.6	郵送
31	14	「あなたの文化活動とロゼシアター」・ 「新富士駅北側地区整備」について	3,000	1,750	58.3	郵送
32	15	「富士まつり」・「市民活動」・「職員に期待する ～こんな職員であってほしい～」について	3,000	1,612	53.7	郵送

回	年度	テーマ	対象者 (人)	回収票 (票)	率 (%)	調査方法
33	16	「身近な地域の治安と防犯活動」・ 「水道水」について	3,000	1,785	59.5	郵送
34	17	「中央図書館」・「広報広聴」について	3,000	1,622	54.1	郵送
35	18	「富士市の医療」・「行政改革」について	3,000	1,788	59.6	郵送
36	19	「スポーツ」・「食育」について	3,000	1,820	60.7	郵送
37	20	「富士市の将来」・「自治会・地域コミュニティ 活動」について	3,000	1,791	59.7	郵送
38	21	「我が家の地震対策・同報無線放送」・「富士市 の観光」について	3,000	1,858	61.8	郵送
39	22	富士市に住んで私はこう思う～第五次富士総 合計画に係る市民意識調査～	3,000	1,855	61.8	郵送
40	23	富士市の「選挙」・「買い物」・「広報」について	3,000	1,832	61.1	郵送
41	24	富士市の「市民活動」・「職員に期待する～こん な職員であってほしい～」について	3,000	1,655	55.2	郵送
42	25	「ごみの減量化とリサイクル推進」・ 「青少年の健全育成」について	3,000	1,750	58.3	郵送
43	26	「富士市に住んで私はこう思う～第五次富士 総合計画に係る市民意識調査～」・ 「富士市の公共施設」について	3,000	1,622	54.1	郵送
44	27	「我が家の地震対策・同報無線放送」・ 「住民主体のまちづくり」について	3,000	1,694	56.5	郵送
45	28	「富士まつり」・「道路愛称事業・道路施設ネー ミングライツ」について	3,000	1,595	53.2	郵送
46	29	「スポーツ」・「食育」・「都市づくり」について	3,000	1,644	54.8	郵送
47	30	「富士市の将来」・「生物多様性」について	3,000	1,654	55.1	郵送
48	令和 1	「住民主体のまちづくり」・「青少年の健全育 成」・「選挙」について	3,000	1,502	50.1	郵送
49	2	「我が家の災害対策・同報無線」・「不審者情 報」・「職員に期待する～こんな職員であってほ しい～」について	3,000	1,583	52.8	郵送
50	3	「富士市に住んで私はこう思う～第五次富士 市総合計画の評価に係る市民意識調査～」・ 「新型コロナウイルス感染症の富士市の福祉 への影響」・「富士市の文化財」について	3,000	1,707	56.9	郵送
51	4	「富士市の広報全般」・「食育」について	3,000	1,491	49.7	郵送

## 付録 調査票



「富士市の広報全般について」・「食育について」

令和4年6月 富士市

ご協力をお願い

日頃から市政の推進に多大なご理解・ご協力を賜り、厚くお礼申し上げます。また、昨今は新型コロナウイルス感染症対策にご協力を賜り、重ねてお礼申し上げます。

市は毎年、市民の皆様のご意見を市政の参考とし、住みよい富士市をつくるため、世論調査を実施しております。今回は、「富士市の広報全般について」・「食育について」の2つの項目について、皆様に伺います。

調査の結果は、今後の市政運営の貴重な資料として活用してまいります。

なお、アンケート調査の実施に当たっては、18歳以上の市民の中から3,000人を無作為に選ばせていただきました。結果につきましては統計的な処理をいたします。また、あなたの個人情報外部に漏れたり、ほかの目的に使用されたりすることは決してありません。

大変お忙しい折、恐縮に存じますが、本調査の趣旨をご理解いただき、ご協力くださいますようお願い申し上げます。

富士市長 小長井 義正

記入上のお願い

- ご記入は、必ず封書宛名のご本人にお願いします。
- あなた自身の考え方を、ありのままにお答えください。
- 回答は、用意された項目の中から当てはまるものを指定された回答数だけ選んで、その番号に○をつけてください。
- 回答が「その他」の場合は、番号に○をつけ、( )内に具体的にご記入ください。
- ご記入が済みましたら、お手数ですが同封の返信用封筒（切手不要）に入れて、7月4日（月）までにご投函願います。
- アンケートの中で不明な点がございましたら、恐縮ですが以下へご連絡ください。

富士市 総務部 シティプロモーション課  
電話 0545-55-2736

アンケートの  
ご投函期日

令和4年7月4日（月）まで  
同封の返信用封筒にてご返信ください（切手は不要です）。

この調査の結果は、市ウェブサイトに掲載するとともに、  
概要を広報ふじ11月20日号に掲載する予定です。

■あなたご自身について伺います。

以下 F 1～F13 の質問にお答えください。

質 問	回 答
F 1 あなたの性別は	1 男性 2 女性 3 その他
F 2 あなたの年齢は	1 10代 2 20代 3 30代 4 40代 5 50代 6 60代 7 70代以上
F 3 あなたの職業は (主なものを <u>1つだけ</u> )  ※ パート・アルバイトの人も 1～8の中から選んでくだ さい	1 農林漁業 (家族従事者も含む) 2 自営業 (小売店、工事店などの経営者及び家族従事者など) 3 経営・管理職 (議員、会社・団体の部長級以上、官公庁の課長級以上など) 4 事務職 (事務系会社員、事務系公務員など) 5 専門・技術職 (技術者、教員、医師、看護師、弁護士など) 6 作業・技能職 (運転士、建築作業員、職人、工員など) 7 販売・サービス業 (店員、販売員、調理師、理・美容師など) 8 保安職 (警察官、自衛官、消防職員、警備員など) 9 学生 10 その他 ( ) 11 家事専業 (主婦・主夫など) 12 無職 } ⇒ F 6へ
F 4 あなたの職場 (通学地) は (主なものを <u>1つだけ</u> )	1 富士市内 2 沼津市 3 富士宮市 4 静岡市 5 その他の県内 ( ) 6 県外 ( )
F 5 職場 (通学地) への 主な交通手段は (主なものを <u>1つだけ</u> )	1 自家用車 2 鉄道 3 バス 4 バイク 5 自転車 6 徒歩 7 その他 ( ) 8 なし (在宅勤務など)
F 6 あなたのお宅の家族構成は	1 ひとり暮らし 2 夫妻だけ 3 親と子ども (2世代) 4 親と子どもと祖父母 (3世代) 5 その他 ( )
F 7 あなたのお住まいは	1 持ち家 (分譲マンションも含む) 2 民営の借家 (賃貸マンション・アパートなど) 3 公営住宅・雇用促進住宅 4 社宅・寮・官舎 5 その他 ( )

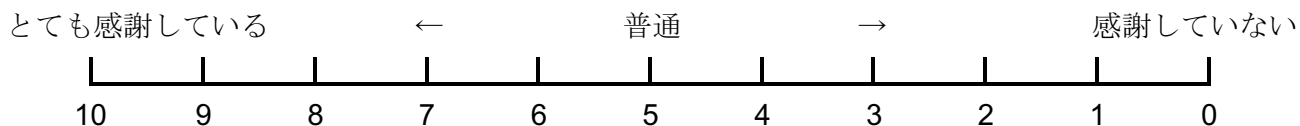
質 問	回 答		
F8 あなたの住んでいる地区は	1 吉原 4 神戸 7 大淵 10 吉永 13 浮島 16 富士北 19 富士南 22 鷹岡 25 富士川 27 分からない (⇒具体的な地名または小学校区をお書きください：)	2 伝法 5 広見 8 富士見台 11 吉永北 14 元吉原 17 富士駅南 20 岩松 23 丘 26 松野	3 今泉 6 青葉台 9 原田 12 須津 15 富士駅北 18 田子浦 21 岩松北 24 天間
F9 あなたは富士市(旧富士川町も含む)に住んでどのくらいになりますか	1 3年未満 3 5年以上10年未満 5 20年以上30年未満	2 3年以上5年未満 4 10年以上20年未満 6 30年以上	
F10 あなたは結婚していますか	1 結婚している 3 結婚後に離婚または死別	2 結婚していない	
F11 あなたにはお子さんがいますか。いる人は、 <u>一番上のお子さんの年頃</u> をお答えください。	1 子どもはいない 2 未就学児(小学校入学前) 3 小学生 4 中学生 5 高校生・予備校生・大学受験生 6 短大・高専・大学・大学院・専門学校などの学生 7 社会人		
F12 あなたのお宅では、どのような情報収集手段をお持ちですか。該当するものを <u>全て</u> 選んでください。	1 新聞 3 ラジオ(AM・FM) 5 パソコン・タブレット 7 携帯電話・スマートフォン	2 テレビ 4 富士市防災ラジオ 6 ファクシミリ(FAX) 8 その他( )	
F13 あなたは、市の仕事内容や催し物の情報などを何によって知りますか。該当するものを <u>全て</u> 選んでください。	1 広報紙(広報ふじ) 2 市民暮らしのカレンダー 3 チラシ・ポスター 4 新聞 5 コミュニティエフエム放送 <sup>ラジオエフ</sup> Radio-fの番組 6 ラジオ(※5を除く) 7 テレビ 8 富士市コールセンター「おしえてコールふじ」 9 富士市ウェブサイト 10 富士市メールマガジン「かぐやひめーる・ふじ」 11 富士市公式LINE(ライン) 12 富士市公式Twitter(ツイッター) 13 富士市公式Facebook(フェイスブック) 「いただきへの、はじまり 富士市」 14 富士市公式YouTube(ユーチューブ) 15 雑誌・フリーペーパー( ) 16 町内会の会合・回覧板 17 市議会議員や市職員を通じて 18 知人・友人・家族を通じて 19 その他( ) 20 市の情報を得ていない		

問1 富士市ブランドメッセージ（右記）  
「いただきへの、はじまり 富士市」を知っていますか。

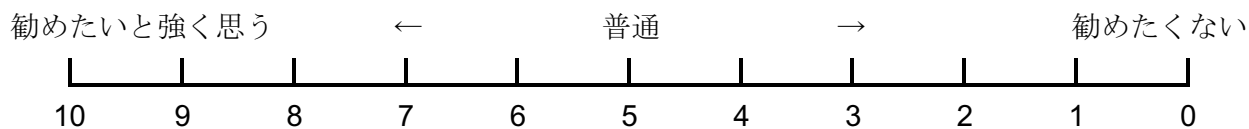
- |   |       |
|---|-------|
| 1 | 知っている |
| 2 | 知らない  |



問2 あなたは、地域（まち）のために活動している人に対し、どの程度の気持ちで感謝していますか。  
次の気持ちを表した数字（10から0まで）から1つだけ選んで○をつけてください。



問3 あなたは、地域（まち）の魅力を、どの程度の気持ちで友人にお勧めしたいと思いますか。  
次の気持ちを表した数字（10から0まで）から1つだけ選んで○をつけてください。



問4 あなたは、地域（まち）をよくする活動に、どの程度の気持ちで参加したいと思いますか。  
次の気持ちを表した数字（10から0まで）から1つだけ選んで○をつけてください。





## 「第2期富士市まち・ひと・しごと創生総合戦略」

### 各戦略の「満足度」について

本市では、人口減少による影響を抑制し、市民が住み続けたいと思うまちとなる地方創生に関する取組として、社会経済情勢の変化、本市の課題や展望、第1期創生総合戦略の実績等を踏まえ、「第2期富士市まち・ひと・しごと創生総合戦略」を令和4年3月に策定しました。

「第2期富士市まち・ひと・しごと創生総合戦略」では、5つの戦略を位置づけ、戦略ごとに市民満足度を指標としています。

#### 【第2期富士市まち・ひと・しごと創生総合戦略】

戦略1 災害等への対策を強化し、安全・安心なまちづくり
(指標) 地震や風水害などの災害に対する危機管理体制が充実していると思う市民の割合
戦略2 活力ある産業を集積し、やりがいを感じるしごとづくり
(指標) 仕事と生活の調和が取れていると感じる市民の割合
戦略3 結婚・出産・子育て等の希望を実現できる社会づくり
(指標) 安心して子どもを産み育てる環境が充実していると思う市民の割合
戦略4 地域と拠点がつながり、快適に暮らせる環境づくり
(指標) まちなかが整備され、便利で快適な都市づくりができていると思う市民の割合
戦略5 人を呼び込み、にぎわいと交流を生む魅力づくり
(指標) 市内に知人を案内し自慢したい場所があると思う市民の割合

問5 次の各項目の満足度について、あなたの気持ちに近いものを1つずつ選んで○をつけてください。

項 目	満足度			
	そう思う	ややそう思う	そう思わない 余り	そう思わない
記入例： 富士市内には、知人を案内し自慢したい場所があると思いますか。	①	2	3	4
1 富士市は、地震や風水害などの災害に対する危機管理体制が充実していると思いますか。	1	2	3	4
2 あなた自身、またはあなたの家族は、仕事と生活の調和が取れていると思いますか。	1	2	3	4
3 富士市は、安心して子どもを産み育てる環境が充実していると思いますか。	1	2	3	4
4 富士市は、まちなかが整備され、便利で快適な都市づくりができていると思いますか。	1	2	3	4
5 富士市内には、知人を案内し自慢したい場所があると思いますか。	1	2	3	4

# I 富士市の広報全般について

## 「広報ふじ」について

広報紙「広報ふじ」は、毎月5日と20日に発行し、町内会・区を通じて配布するほか、地区まちづくりセンターなどの公共施設や、市内のコンビニエンスストアでも配布しています。また、市ウェブサイトや市公式LINEなどでも発信しています。

問6 「広報ふじ」はどのような方法で目に（手に）していますか。それぞれの項目において近いものを1つずつ選んで○をつけてください。

項目	毎回見る	見たことがある	この方法で（から） 見られることは 知っているが 見たことはない	この方法で（から） 見られることを 知らなかった
1 町内会・区を通じた各戸配布で（紙媒体）	1	2	3	4
2 地区まちづくりセンターなどの公共施設で	1	2	3	4
3 市内のコンビニエンスストアで	1	2	3	4
4 市ウェブサイトから	1	2	3	4
5 市公式LINE から	1	2	3	4
6 市公式 Twitter から	1	2	3	4
7 市公式 Facebook から	1	2	3	4
8 電子書籍「Shizuoka-ebooks」で	1	2	3	4
9 無料行政情報アプリ「マチイロ」で	1	2	3	4
10 その他（ ）	1	2	3	4

問7 「広報ふじ」を見る方法として、希望するものを次の中から1つだけ選んでください。

- 1 紙                      2 インターネット                      3 どちらでもよい                      4 分からない

→ 問7で「1 紙」と答えた人にお伺いします。

問7-1 その理由として最も近いものを次の中から1つだけ選んでください。

- 1 インターネットは苦手な紙で見るほうが読みやすいから  
 2 インターネットは利用できるけど紙で見るほうが読みやすいから  
 3 インターネットで見ると手段がないから  
 4 自宅に紙が届くから  
 5 その他（ ）

問8 ご自宅に「広報ふじ」は届いていますか。次の中から1つだけ選んでください。

1 はい	2 いいえ
------	-------

→ 問8で「1 はい」と答えた人にお伺いします。

問8-1 「広報ふじ」は、毎月5日と20日に発行し、町内会・区を通じて世帯配布しています。あなたのご自宅には、発行日から何日くらいで届いていますか。次の中から主なものを1つだけ選んでください。

1 5日以内	2 6～10日	3 11～14日	4 15日以上
5 届いているが、日数は分からない			

→ 問8-2 町内会・区を通じて世帯配布される「広報ふじ」はどのような方法で届きますか。次の中から1つだけ選んでください。

1 回覧板	2 ポストに投げ込み
3 届いているが、方法は分からない	4 その他 ( )

問9 あなたは「広報ふじ」をどの程度読んでいますか。それぞれの項目において近いものを1つずつ選んで○をつけてください。

項目		毎回読んでいる	時々読んでいる	読んでいない
1	特集ページ (インタビューや写真を交えて、市の特色や政策・業務などを2～6ページ程度で特集したもの)	1	2	3
2	行政のお知らせ (半ページや1ページで掲載している制度や計画など)	1	2	3
3	市のイベント (半ページや1ページで掲載しているイベント情報)	1	2	3
4	まちかどネットワーク (人物やまちの話題、見頃・食べ頃なまちの魅力などを紹介)	1	2	3
5	できごと紹介 (写真と文章で前月のできごと(行事)を紹介)	1	2	3
6	暮らしのたより (講座・教室の参加者募集、イベントなど様々なお知らせをコンパクトに紹介。毎号の後半に掲載)	1	2	3
7	我が家のアイドル (市民から募集した子どもの写真を掲載)	1	2	3
8	翌月のカレンダー	1	2	3

問 10 現在、QRコードを活用し、「広報ふじ」に掲載できなかった記事に関する詳しい内容を市ウェブサイトから見ていただくよう努めています。広報紙掲載内容よりもさらに詳しい情報を得るため、QRコードから市ウェブサイトを開覧したことはありますか。次の中から1つだけ選んでください。

- |             |                 |                |
|-------------|-----------------|----------------|
| 1 よく閲覧している  | 2 たまに閲覧する       | 3 1回は閲覧したことがある |
| 4 閲覧したことはない | 5 「広報ふじ」を読んでいない |                |

→ 問 10 で「4 閲覧したことはない」と答えた人にお伺いします。

問 10-1 その理由は何ですか。次の中から当てはまるものを全て選んでください。

- |                       |  |
|-----------------------|--|
| 1 QRコードを読み取る方法を知らないから |  |
| 2 QRコードを読み取る手段がないから   |  |
| 3 掲載してある内容だけで十分だったから  |  |
| 4 QRコードを読み取るのは面倒だから   |  |
| 5 QRコードに気づかなかったから     |  |
| 6 その他 ( )             |  |

問 11 あなたが、今後「広報ふじ」で特に知りたいと思うことや、取り上げてほしいと思うことは何ですか。次の中から主なものを2つ以内で選んでください。

- |                            |                  |
|----------------------------|------------------|
| 1 市の施策（市で行っている事業）や予算       | 2 市の行事やお知らせ      |
| 3 グループの活動や人物紹介             | 4 市民の作品や投稿       |
| 5 地域の行事や話題                 | 6 市内の歴史や文化、自然    |
| 7 衣食住に関する家庭記事              | 8 福祉や健康に関する情報    |
| 9 趣味やスポーツに関する情報            | 10 市の魅力や特色に関すること |
| 11 日常生活に関する法律や条例についての易しい解説 |                  |
| 12 その他 ( )                 |                  |
| 13 特にない                    |                  |

問 12 「広報ふじ」は、市民の皆様に読んでもらえる広報紙を目指していますが、さらに読みやすくするためにはどのような改善が必要だと思えますか。次の中から当てはまるものを全て選んでください。

- |                                      |               |
|--------------------------------------|---------------|
| 1 特集記事を毎号入れる                         | 2 文字を大きくする    |
| 3 写真を多くする                            | 4 イラストや表を多くする |
| 5 行政用語や言い回しをもっと分かりやすい表現にする           |               |
| 6 レイアウト（紙面の構成）をもっと工夫する               | 7 全号をフルカラーにする |
| 8 紙面を大きくする（新聞の半分くらいの大きさ）             | 9 縦書きを横書きにする  |
| 10 「やさしい日本語 <sup>*</sup> 」を使った記事を増やす |               |
| 11 ページ数を減らす                          | 12 ページ数を増やす   |
| 13 発行回数を減らす                          | 14 発行回数を増やす   |
| 15 紙質をよくする                           | 16 その他 ( )    |
| 17 現状のままでよい                          | 18 分からない      |

※外国人でも分かりやすい簡単な日本語。

## 富士市公式 LINE について

本市では、令和4年1月に富士市公式 LINE をリニューアルし、市の施策や魅力など様々な情報を発信しています。

問 13 あなたは富士市公式 LINE を知っていましたか。次の中から 1つだけ選んでください。

1 知っていた

2 知らなかった

問 13 で「1 知っていた」と答えた人にお伺いします。

問 13-1 あなたは富士市公式 LINE をどの程度利用していますか。次の中から 1つだけ選んでください。

1 よく利用している

2 たまに利用している

3 友だち登録をしているが利用していない

4 友だち登録をしていない

問 13-1 で「1 よく利用している」「2 たまに利用している」と答えた人にお伺いします。

問 13-2 富士市公式 LINE でどのような情報を見えていますか。次の中から当てはまるものを 全て選んでください。

1 市役所情報

2 防災情報

3 子育て情報

4 新型コロナウイルス及びワクチン情報

5 公共交通の情報

6 ごみの情報

7 企業・事業者サポート情報

8 同報無線等配信情報

9 救急医療当番医

10 クーポン・プレゼント情報

11 鎌倉殿の13人 富士市ゆかりの地

12 広報ふじ

13 ふじ応援部ウェブサイト

14 まちのニュース（市 SNS など）

15 ふじフォトライブラリー

16 まちのブランド

17 富士駅北口周辺地区再開発サイト

18 観光情報

19 富士山の情報

20 その他（

）

問 14 富士市公式 LINE で得られる情報として便利だと思うものは何ですか。あなたの考えに近いものを次の中から 全て選んでください。

1 市役所情報

2 防災情報

3 子育て情報

4 新型コロナウイルス及びワクチン情報

5 公共交通の情報

6 ごみの情報

7 企業・事業者サポート情報

8 同報無線等配信情報

9 救急医療当番医

10 クーポン・プレゼント情報

11 鎌倉殿の13人 富士市ゆかりの地

12 広報ふじ

13 ふじ応援部ウェブサイト

14 まちのニュース（市 SNS など）

15 ふじフォトライブラリー

16 まちのブランド

17 富士駅北口周辺地区再開発サイト

18 観光情報

19 富士山の情報

20 その他（

）

21 特になし

22 分からない

問15 富士市公式LINEは、自分が欲しい情報の種類を登録すると、その情報が届くようになります。情報が届く頻度についてどのくらいが望ましいか、次の中からあなたの気持ちに近いものを1つだけ選んでください（※設定していない人には全ての情報が届いています）。

- |             |            |             |
|-------------|------------|-------------|
| 1 1日に何回でもよい | 2 1日5回程度まで | 3 1日2～3回くらい |
| 4 1日1回      | 5 2～3日に1回  | 6 1週間に1回    |
| 7 分からない     |            |             |

### 「市民暮らしのカレンダー」について

問16 毎年11～12月に、「市民暮らしのカレンダー」を各家庭へ配布しています。あなたの家庭では、「市民暮らしのカレンダー」を利用していますか。次の中から1つだけ選んでください。

- |          |           |         |            |
|----------|-----------|---------|------------|
| 1 利用している | 1 利用していない | 2 分からない | 3 配布されていない |
|----------|-----------|---------|------------|

問17 「市民暮らしのカレンダー」の大きさについてお聞きします。次の中から1つだけ選んでください。

- |                 |                         |
|-----------------|-------------------------|
| 2 今よりも大きいサイズがよい | 3 A4サイズ(広報ふじのサイズ)くらいがよい |
| 4 現状のままだがよい     | 5 その他( )                |
| 6 分からない         |                         |

### 市民暮らしガイドブック「私の便利帳」について

本市では、3年に1度の頻度で、市役所での各種手続や地域情報などを掲載した市民暮らしガイドブック「私の便利帳」を全世帯に無料で配布しています（今年7月に令和4年版を発行予定。民間業者の株式会社サイネックスと協同発行）。

問18 あなたは「私の便利帳」を利用したことがありますか。次の中から1つだけ選んでください。

- |             |             |
|-------------|-------------|
| 1 利用したことがある | 2 利用したことがない |
|-------------|-------------|

問19 あなたは、「私の便利帳」の配布についてどう思いますか。次の中から1つだけ選んでください。

- |                              |                    |
|------------------------------|--------------------|
| 1 毎年全世帯に配布してほしい              | 2 数年おきに全世帯に配布してほしい |
| 3 公共施設や店舗などに置き、必要な人が持っていけばよい |                    |
| 4 作成する必要はない                  |                    |
| 5 その他( )                     | 6 分からない            |

### コミュニティエフエム放送「Radio-f (84.4MHz)」について

問20 あなたはコミュニティエフエム放送「Radio-f (84.4MHz)」をどのくらいの頻度で聞いていますか。次の中から当てはまるものを1つだけ選んでください。

- |               |                  |
|---------------|------------------|
| 1 ほぼ毎日聞いている   | 2 1週間に数回聞いている    |
| 3 1か月に数回聞いている | 4 今までに数回聞いたことがある |
| 5 その他( )      |                  |
| 6 聞いたことがない    |                  |

問21 あなたが「Radio-f」を聞くとしたら、どのような内容の番組を聞きたいですか。次の中から当てはまるものを全て選んでください。

- |                                 |                        |
|---------------------------------|------------------------|
| 1 富士市からのお知らせ（広報ふじに掲載されているようなもの） |                        |
| 2 地域のイベント情報                     | 3 富士・富士宮地区周辺の交通情報、気象情報 |
| 4 富士・富士宮地区のニュース、できごと            | 5 トーク番組                |
| 6 地元のスポーツ中継                     | 7 朗読劇                  |
| 8 地域の防犯情報                       | 9 防災情報                 |
| 10 音楽番組                         | 11 市民が出演する番組           |
| 12 その他（                         | ） 13 特にない              |

問22 富士市の広報全般について、思うことを自由に記入してください。


## Ⅱ 「食育」について

本市では、「富士山おむすび計画（富士市食育推進計画）」を策定し、“食で育む健全な心とからだ”を目指し、市民一人一人が食について意識を高め、食育活動を実践することを目標に食育を推進しています。

現在の「第3次富士山おむすび計画」の計画期間が令和5年度で終了することから、次期計画策定の基礎資料とするため、市民の皆様の食習慣や食育に関する意識について伺います。

「食育」とは…

心身の健康の増進と豊かな人間形成のために、食に関する知識や食を選択する力を身につけ、健全な食生活を実践することができる人間を育てること。具体的には、正しい食習慣や栄養バランスのよい食生活の実践、歯と口の健康維持、家族や仲間と楽しく食べる習慣、食事作法の習得、調理体験や農業体験などの食育体験活動などが挙げられる。

### 「食育」への関心について

問23 あなたは、「食育」に関心がありますか。次の中から1つだけ選んでください。

- |                 |                 |
|-----------------|-----------------|
| 1 関心がある         | 2 どちらかと言えば関心がある |
| 3 どちらかと言えば関心がない | 4 関心がない         |
| 5 分からない         |                 |

問 24 あなたは、日頃から「食育」を何らかの形で実践していますか。次の中から1つだけ選んでください。

- |                   |                        |
|-------------------|------------------------|
| 1 積極的にしている        | 2 できるだけするようにしている       |
| 3 余りしていない         | 4 したいと思っているが、実際にはしていない |
| 5 したいと思わないし、していない |                        |

## 食生活・生活習慣について

問 25 あなたは、ふだん朝食を食べますか。次の中から1つだけ選んでください。

- |             |             |
|-------------|-------------|
| 1 ほとんど毎日食べる | 2 週に4～5日食べる |
| 3 週に2～3日食べる | 4 ほとんど食べない  |

問 26 あなたは、米を中心として水産物、畜産物、野菜など多様な副食から構成された日本独自の食生活を実践したり、または、油の多いものを控えたりするなど、栄養のバランスに気をつけていますか。次の中から1つだけ選んでください。

- |           |            |          |
|-----------|------------|----------|
| 1 必ずしている  | 2 しばしばしている | 3 時々している |
| 4 余りしていない | 5 全くしていない  |          |

問 27 主食・主菜・副菜を3つそろえて食べることが1日に2回以上あるのは、週に何日ありますか。次の中から1つだけ選んでください。

「主食」とは、米、パン、麺類などの穀類で、主として糖質エネルギーの供給源となるものです。  
「主菜」とは、魚や肉、卵、大豆製品などを使った副食の中心となる料理で、主として良質たんぱく質や脂肪の供給源となるものです。  
「副菜」とは、野菜などを使った料理で、主食と主菜に不足するビタミン、ミネラル、食物繊維などを補う重要な役割を果たしています。

- |        |          |          |          |         |
|--------|----------|----------|----------|---------|
| 1 ほぼ毎日 | 2 週に4～5日 | 3 週に2～3日 | 4 ほとんどない | 5 分からない |
|--------|----------|----------|----------|---------|

→ 問 27 で「2 週に4～5日」又は「3 週に2～3日」又は「4 ほとんどない」と答えた人にお伺いします。

問 27-1 主食・主菜・副菜を3つそろえて食べる回数を増やすためには、どのようなことが必要だと思いますか。次の中から当てはまるものを3つ以内で選んでください。

- |                                |            |
|--------------------------------|------------|
| 1 手間がかからないこと                   |            |
| 2 時間があること                      |            |
| 3 食費に余裕があること                   |            |
| 4 自分で用意することができること              |            |
| 5 食欲があること                      |            |
| 6 3つそろえて食べるメリットを知っていること        |            |
| 7 家に用意されていること                  |            |
| 8 外食やコンビニなどで手軽に取ることができる環境があること |            |
| 9 その他 (                        | ) 10 分からない |



問 28 あなたは、治療以外で、1年に1回以上、定期的な歯の健診を受けていますか。次の中から1つだけ選んでください。

1 受けている

2 受けていない

家庭における食育として、ひとり暮らしの人も含め、自ら実践することが重要です。ここでは、あなたの家庭における食育への取組について伺います。

問29 あなたは、家族や友人と食卓を囲み、食事を楽しむ機会を増やすなど、食を通じたコミュニケーションを充実させていますか。次の中から1つだけ選んでください。

1 積極的にしている

2 できるだけしている

3 時々している

4 余りしていない

5 全くしていない

問 30 あなたは、食事に関する作法に気をつけていますか。次の中から1つだけ選んでください。

1 いつも気をつけている

2 ほぼ気をつけている

3 時々気をつけている

4 余り気をつけていない

5 ほとんど気をつけていない

問 31 あなたは、自ら料理に取り組んでいますか。次の中から1つだけ選んでください。

1 積極的に取り組んでいる

2 しばしば取り組んでいる

3 時々取り組んでいる

4 余り取り組んでいない

5 全く取り組んでいない

問 32 あなたは、ふだんの食事を自分で準備していますか。次の中から1つだけ選んでください。

※「食事を準備する」とは、調理だけでなく、温めたり、お皿に盛り付けたりすることを含みます。弁当を買ってくるだけというのは含みません。

※「市販食品」とは、惣菜、冷凍食品、レトルト食品等、そのままもしくは温めるだけでよいものことです。

1 ほとんどのものを食材から調理して、食事を準備している

2 一部市販食品を取り入れて、食事を準備している

3 ほとんどのものに市販食品を利用して、食事を準備している

4 自分で食事を準備していない

問33 あなたの家庭では、ふだんの買い物や食事の際に、地産地消<sup>\*</sup>を意識していますか。次の中から1つだけ選んでください。

※地産地消とは…

「地場生産—地場消費」を略した言葉で、地域で生産されたものを地域で消費すること。食料に対する安全志向の高まりを背景とした、消費者と生産者の相互理解を深める取組の1つ。

1 大いに意識している

2 意識している

3 少しは意識している

4 今までほとんど意識していなかったが、これからは意識していきたい

5 今まで意識していなかったし、これからは意識しないと思う

問 34 あなたの家庭では、行事食\*を取り入れていますか。次の中から1つだけ選んでください。

※行事食とは…

正月のおせち料理、ひな祭りのちらし寿司、端午の節句の柏餅、土用の丑のうなぎ、冬至のかぼちゃ料理などの季節折々の日本の伝統行事の際に食べる料理や、特別な行事のときの食事のこと。

- |               |                |
|---------------|----------------|
| 1 意識して取り入れている | 2 ある程度は取り入れている |
| 3 少しは取り入れている  | 4 ほとんど取り入れていない |

## 食に関する取組について

問 35 あなたは、過去3年間に「農業体験」をしたことがありますか。次の中から1つだけ選んでください。

- |  |
|--|
| 1 収穫体験など部分的にしたことがある(芋掘り体験や観光農園での摘み取りなどを含む) |
| 2 家庭菜園や鉢植え栽培などで育て、収穫までしたことがある              |
| 3 日頃、農作業を行っている(専業農家、兼業農家、農家の手伝いなど)         |
| 4 農業体験をしたことがない                             |

問 36 あなたは、食べ残しや廃棄を減らすために、どのようなことに気をつけていますか。次の中から当てはまるものを全て選んでください。

- |                |                 |                 |
|----------------|-----------------|-----------------|
| 1 残さないように食べている | 2 作り過ぎないようにしている | 3 買い過ぎないようにしている |
| 4 その他 (        | )               | 5 気をつけていることはない  |

問 37 あなたは、日頃から環境に配慮した農林水産物・食品を選んでいますか。次の中から1つだけ選んでください。

- |            |           |            |            |
|------------|-----------|------------|------------|
| 1 いつも選んでいる | 2 時々選んでいる | 3 余り選んでいない | 4 全く選んでいない |
|------------|-----------|------------|------------|

→ 問 37 で「1 いつも選んでいる」「2 時々選んでいる」と答えた人にお伺いします。

問 37-1 あなたは、どのような環境に配慮した農林水産物・食品を選んでいますか。次の中から当てはまるものを全て選んでください。

- |  |                  |
|--|------------------|
| 1 環境に配慮していることに関する表示(有機JASマーク、水産エコラベル等)のあるもの                                    |                  |
| 2 1のような具体的な表示はないが、生き物とその生息環境の保全(土壌や水質保全含む)や化石燃料の使用を減らす等温暖化防止に配慮して生産されたことが分かるもの |                  |
| 3 近隣の地域で生産・加工されたもの   |                  |
| 4 消費期限が近いなど、廃棄される可能性があるもの  |                  |
| 5 過剰包装でないもの  | 6 容器がプラスチックでないもの |
| 7 その他 (  | )                |

問 38 あなたは、購入した食品を食べないまま、捨ててしまうことがありますか。次の中から1つだけ選んでください。

- |        |        |          |        |
|--------|--------|----------|--------|
| 1 よくある | 2 時々ある | 3 ほとんどない | 4 全くない |
|--------|--------|----------|--------|

次ページに続きます。

問 38 で「1 よくある」「2 時々ある」と答えた人にお伺いします。

問 38-1 捨ててしまった原因は何だと思えますか。次の中から当てはまるものを全て選んでください。

- |                                |                     |
|--------------------------------|---------------------|
| 1 必要以上に買い過ぎてしまった               | 2 消費・賞味期限内に食べられなかった |
| 3 購入後、冷蔵庫や保管場所に入れたまま存在を忘れてしまった |                     |
| 4 購入したものの、調理の仕方や食べ方が分からなかった    |                     |
| 5 その他 ( )                      |                     |

食品の安全性の確保のために、食に関する知識と理解を深め、自ら適切に判断し、選択することが必要です。ここでは、食の安全・安心について伺います。

問 39 あなたは、安全な食生活を送るための食品の安全性に関する基礎的な知識があると思えますか。次の中から1つだけ選んでください。

- |            |             |           |           |
|------------|-------------|-----------|-----------|
| 1 十分にあると思う | 2 ある程度あると思う | 3 余りないと思う | 4 全くないと思う |
|------------|-------------|-----------|-----------|

問 40 あなたは、安全な食生活を送るためのポイントとして、以下の項目をどの程度意識し、判断していますか。次の中からそれぞれ1つずつ選んで○をつけてください。

項目		非常に当てはまる	当てはまる	どちらでもない	当てはまらない	全く当てはまらない	分からない
1	食品を買うときや食べる時に「消費期限」、「アレルギー表示」など容器包装に記載されている表示を確認すること	1	2	3	4	5	6
2	「賞味期限」を過ぎた食品であっても、必ずしもすぐに食べられなくなるわけではないため、臭いや見た目など食品の状態に応じて判断すること	1	2	3	4	5	6
3	食品に表示されている「保存方法」や「使用方法」を守ること	1	2	3	4	5	6
4	生肉や生魚を扱った包丁、まな板、トング、箸などの器具は、専用のものを使うか、他の調理に使用する場合には熱湯をかける（またはよく洗う）こと	1	2	3	4	5	6
5	料理は、長時間、室温で放置しないこと	1	2	3	4	5	6
6	生の状態（生食用として販売されているものは除く）や加熱が不十分な状態で肉を食べないこと	1	2	3	4	5	6
7	健康食品は医薬品とは違うので、薬と同じように使用すると病気の治癒が遅れたり症状が悪化したりすることがあるため病気の治療目的で利用しないこと	1	2	3	4	5	6
8	健康食品は病者、小児、妊産婦、高齢者などでは健康被害を起しやすいため、利用に当たっては注意が必要であること	1	2	3	4	5	6
9	健康食品を選ぶ場合は、成分名、含有量、使用上の注意、問い合わせ先、品質保証に関するマークなど表示されている内容をよく読んで、自分に必要かどうか検討してから購入すること	1	2	3	4	5	6

## 新型コロナウイルス感染症と食生活について

問 41 あなたご自身の現在の食生活は、新型コロナウイルス感染症の拡大前に比べて変わりましたか。  
1～13のそれぞれについて、当てはまるものを1つずつ選んで○をつけてください。

	項目	広がった・ 増えた	変わらない	狭まった・ 減った	もともとない
1	栄養バランスのとれた食事	1	2	3	4
2	自宅で料理を作る回数	1	2	3	4
3	自宅で食事を食べる回数	1	2	3	4
4	家族と食事を食べる回数	1	2	3	4
5	オンラインを利用して家族や友人と食事を共にすること	1	2	3	4
6	おいしさや楽しさなど食を通じた精神的な豊かさ	1	2	3	4
7	地場産物の購入	1	2	3	4
8	通販（オンライン）を利用した食品購入	1	2	3	4
9	食事作りに要する時間や労力	1	2	3	4
10	食品の安全性への不安	1	2	3	4
11	安定的な食料供給への不安	1	2	3	4
12	食に関する情報の入手	1	2	3	4
13	規則正しい食生活リズム	1	2	3	4

問 42 食育について思うことを自由に記入してください。


アンケートは以上です。ご協力ありがとうございました。

ご投函期日は令和4年7月4日（月）です。

同封の返信用封筒にてご返信ください（切手は不要です）。

お早目にご投函くださいますよう、よろしく願いいたします。

## 令和4年度 第51回世論調査

---

令和4年10月発行

編集・発行 富士市総務部シティプロモーション課広報広聴担当

〒417-8601 富士市永田町1丁目100番地 電話 0545(51)0123

---

富士市行政資料登録番号

R 4 - 4 2