

# 第 52 回世論調査

---

「ごみの分別・3Rの推進」・

「空き家・住宅リフォーム」について

---

## 報 告 書

令和5年度

富士市総務部シティプロモーション課



# 目 次

I	調査の概要	1
1	調査の目的	1
2	調査の内容	1
3	調査の設計	1
4	回収結果	1
5	居住地区別回収率	2
6	報告書を読む際の注意事項	3
II	調査対象者の属性	5
III	質問と単純集計結果	11
IV	調査の結果	23
	(1) ブランドメッセージの認知度	23
	(2) 地域のために活動している人への感謝度 (10 点評価)	24
	(3) 地域の魅力の推奨度 (10 点評価)	28
	(4) 地域活動の参加意向 (10 点評価)	32
	(5) 「第 2 期富士市まち・ひと・しごと創生総合戦略」各戦略の満足度	36
■	「ごみの分別・3Rの推進」について	42
	「ごみの分別・3Rの推進」について	42
	(1) 意識してごみの分別をしているもの	42
	(2) ごみ分別アプリ「さんあ〜る」を活用したごみに関する情報配信の認知度	46
	(3) ごみ分別アプリ「さんあ〜る」の利用状況	47
	(4) 粗大ごみの有料化についての考え	48
	(5) ごみの分別や3Rをさらに進めるために必要なこと	51
	プラスチック新法への対応について	55
	(6) 「プラスチック製容器包装」を分別する上で困っていることや分からないこと	55
	(7) プラスチックごみの一括回収について市が取り組むべきこと	58
	(8) プラスチックごみを減らすために市や事業者に期待すること	59
	食品ロスの削減について	63
	(9) 食品ロスを出さないためにふだんから心がけていること	63
	(10) 食品ロスを出してしまう際にやりがちなこと	67
	(11) 食品ロスをなくすために市や事業者が実施すべきこと	70
■	「空き家・住宅リフォーム」について	74
	空き家全般について	74
	(12) 住まいの町内会・区にある空き家の認知度	74
	(13) 隣近所の空き家の有無	77
	(14) 居住地域にある空き家に関する困り事	80

(15) 市内における自分名義の空き家の所有状況	83
(16) 空き家関連の制度や事業の認知度	86
(17) 持ち家の登記状況	90
(18) 持ち家の相続に関する家族や親族での話し合いの有無	93
(19) 今後空き家を処分する際に障害になること	96
(20) 将来自宅に住まなくなったときのリフォームと賃貸・売却意向	99
(21) 市内における親の空き家所有状況	102
(22) 市内に別居している親の有無	103
(23) 親の住まいの住居形態及び登記状況	104
(24) 親の持ち家が将来空き家になる可能性の有無	105
あなたと住まいの終活について	106
(25) 終活の認知度	106
(26) 自身の終活状況	107
(27) 住まいに関する終活状況	108
住宅リフォームについて	109
(28) 住宅リフォームの検討・実施状況	109
(29) 業者に依頼せず自身によるリフォームの検討・実施状況	110
(30) リフォームしたい内容	111
(31) リフォームするときの支出可能な金額	114
(32) 世帯構成が変わったときのリフォームについての考え	117
<b>V 自由意見</b>	<b>119</b>
問 16 「ごみの分別・3Rの推進」についてのご意見	119
問 32 「空き家・住宅リフォーム」についてのご意見	139
<b>VI 結果の数表</b>	<b>159</b>
<b>VII 年度別テーマ</b>	<b>227</b>
<b>付録 調査票</b>	

## I 調査の概要



## 1 調査の目的

---

本調査は、「ごみの分別・3Rの推進」・「空き家・住宅リフォーム」について、市民の意識・評価・要望などを把握することを目的とした。

## 2 調査の内容

---

「ごみの分別・3Rの推進」・「空き家・住宅リフォーム」について

## 3 調査の設計

---

- |          |                         |
|----------|-------------------------|
| (1) 調査地域 | 富士市全域                   |
| (2) 調査対象 | 富士市在住の満18歳以上80歳未満の市民    |
| (3) 標本数  | 3,000人                  |
| (4) 抽出方法 | 住民基本台帳から無作為抽出           |
| (5) 調査方法 | 郵送配布 — 郵送回答またはインターネット回答 |
| (6) 調査期間 | 令和5年6月21日～7月12日         |
| (7) 調査機関 | 株式会社サーベイリサーチセンター静岡事務所   |

## 4 回収結果

---

- |           |                          |
|-----------|--------------------------|
| (1) 発送数   | 3,000人 (100.0%)          |
| (2) 回収数   | 1,420人 (47.3%)           |
|           | 【内訳】 郵送回答：1,072人 (35.7%) |
|           | インターネット回答：348人 (11.6%)   |
| (3) 有効回収数 | 1,415人 (47.2%)           |
|           | 【内訳】 郵送回答：1,067人 (35.6%) |
|           | インターネット回答：348人 (11.6%)   |

※有効回収数は、回収したが記入のない（または少ない）調査票を除いて集計した数。

## 5 居住地区別回収率

居住地区	発送数（人）	有効回収数（人）	有効回収率（％）
吉原	118	69	58.5
伝法	140	80	57.1
今泉	118	65	55.1
神戸	57	30	52.6
広見	146	57	39.0
青葉台	148	46	31.1
大淵	138	76	55.1
富士見台	44	22	50.0
原田	47	20	42.6
吉永	62	28	45.2
吉永北	17	9	52.9
須津	104	52	50.0
浮島	15	8	53.3
元吉原	71	36	50.7
富士駅北	140	61	43.6
富士北	139	66	47.5
富士駅南	174	80	46.0
田子浦	193	71	36.8
富士南	265	112	42.3
岩松	144	66	45.8
岩松北	132	55	41.7
鷹岡	179	91	50.8
丘	197	69	35.0
天間	87	41	47.1
富士川	58	32	55.2
松野	67	38	56.7
分からない	—	11	—
無回答	—	24	—
合 計	3,000	1,415	47.2



## 6 報告書を読む際の注意事項

- 1 各設問の表の中や欄外に記載した回答割合の比率はすべて百分比で表し、小数第2位を四捨五入している。このため百分比の合計が100%にならないことや、複数の合計が合わないことがある。
- 2 基数となるべき回答者数は、nと表示しており、回答比率はこれを100%として算出した。
- 3 1つの質問に2つ以上回答できる設問の場合は、百分比の合計が100%を超える場合がある。
- 4 選択肢の文章が長い場合、グラフ上では省略して表記していることがある。
- 5 分析の軸にある性別は、「その他」と回答した人がいなかったため、グラフへの掲載は省略している。また、年代は10代の件数が少ないため、20代とまとめて「20代以下」としている。
- 6 分析の軸として用いたライフステージは、次のように分類している。

独身期	18～39歳の未婚者
家族形成期	第一子が未就学児、または40歳未満の夫妻のみ
家族成長前期	第一子が小・中学生
家族成長後期	第一子が高校生・予備校生・大学受験生・短大・高専・大学・大学院・専門学校などの学生
家族成熟期	第一子が学校教育終了
老齢期	60歳以上の人

※ 家族形成期～家族成熟期の子どもがいる人は、いずれも60歳未満の人とした。40代・50代の未婚者、40代・50代の夫妻のみなど、分類されていない層がある。

7 この調査は、無作為抽出により対象者を抽出したので、標本誤差は次式で近似できる。

$$\varepsilon = 2 \sqrt{\frac{P(1-P)}{n}}$$

$\varepsilon$  : 標本誤差  
 $n$  : 標本の大きさ  
 $P$  : 回答比率

回答者総数（1,415 人）を 100%とする質問で、ある回答選択肢に対する回答比率が 50%であるとすると、母集団（18 歳以上 80 歳未満の富士市民全体）の回答比率は 47.34%～52.66%の間であると推定される。

回答比率	標本誤差
50%	±2.66%
60%または 40%	±2.60%
70%または 30%	±2.44%
80%または 20%	±2.13%
90%または 10%	±1.60%

## Ⅱ 調査対象者の属性



## 1 性別

全 体		1,415 人	100.0%
1	男性	610 人	43.1%
2	女性	801 人	56.6%
3	その他	0 人	0.0%
	無回答	4 人	0.3%

## 2 年齢

全 体		1,415 人	100.0%
1	10 代	7 人	0.5%
2	20 代	59 人	4.2%
3	30 代	157 人	11.1%
4	40 代	210 人	14.8%
5	50 代	287 人	20.3%
6	60 代	330 人	23.3%
7	70 代以上	361 人	25.5%
	無回答	4 人	0.3%

## 3 職業

全 体		1,415 人	100.0%
1	農林漁業（家族従事者も含む）	16 人	1.1%
2	自営業（小売店、工事店などの経営者及び家族従事者など）	80 人	5.7%
3	経営・管理職（議員、会社・団体の部長級以上、官公庁の課長級以上など）	44 人	3.1%
4	事務職（事務系会社員、事務系公務員など）	159 人	11.2%
5	専門・技術職（技術者、教員、医師、看護師、弁護士など）	205 人	14.5%
6	作業・技能職（運転士、建築作業員、職人、工員など）	184 人	13.0%
7	販売・サービス業（店員、販売員、調理師、理・美容師など）	138 人	9.8%
8	保安職（警察官、自衛官、消防職員、警備員など）	9 人	0.6%
9	学生	15 人	1.1%
10	その他	88 人	6.2%
11	家事専業（主婦・主夫など）	238 人	16.8%
12	無職	225 人	15.9%
	無回答	14 人	1.0%

4 職場（通学地）

全 体		938 人	100.0%
1	富士市内	706 人	75.3%
2	沼津市	48 人	5.1%
3	富士宮市	56 人	6.0%
4	静岡市	55 人	5.9%
5	その他の県内	23 人	2.5%
6	県外	23 人	2.5%
	無回答	27 人	2.9%

5 職場（通学地）への主な交通手段

全 体		938 人	100.0%
1	自家用車	695 人	74.1%
2	鉄道	55 人	5.9%
3	バス	7 人	0.7%
4	バイク	16 人	1.7%
5	自転車	36 人	3.8%
6	徒歩	42 人	4.5%
7	その他	29 人	3.1%
8	なし（在宅勤務など）	32 人	3.4%
	無回答	26 人	2.8%

6 家族構成

全 体		1,415 人	100.0%
1	ひとり暮らし	126 人	8.9%
2	夫妻だけ	358 人	25.3%
3	親と子ども（2世代）	693 人	49.0%
4	親と子どもと祖父母（3世代）	168 人	11.9%
5	その他	51 人	3.6%
	無回答	19 人	1.3%

## 7 住居形態

全 体		1,415 人	100.0%
1	持ち家（分譲マンションも含む）	1,201 人	84.9%
2	民営の借家（賃貸マンション・アパートなど）	164 人	11.6%
3	公営住宅・雇用促進住宅	14 人	1.0%
4	社宅・寮・官舎	11 人	0.8%
5	その他	9 人	0.6%
	無回答	16 人	1.1%

## 8 居住地区

全 体	1,415 人	100.0%
1	吉原	69 人 4.9%
2	伝法	80 人 5.7%
3	今泉	65 人 4.6%
4	神戸	30 人 2.1%
5	広見	57 人 4.0%
6	青葉台	46 人 3.3%
7	大淵	76 人 5.4%
8	富士見台	22 人 1.6%
9	原田	20 人 1.4%
10	吉永	28 人 2.0%
11	吉永北	9 人 0.6%
12	須津	52 人 3.7%
13	浮島	8 人 0.6%
14	元吉原	36 人 2.5%

15	富士駅北	61 人 4.3%
16	富士北	66 人 4.7%
17	富士駅南	80 人 5.7%
18	田子浦	71 人 5.0%
19	富士南	112 人 7.9%
20	岩松	66 人 4.7%
21	岩松北	55 人 3.9%
22	鷹岡	91 人 6.4%
23	丘	69 人 4.9%
24	天間	41 人 2.9%
25	富士川	32 人 2.3%
26	松野	38 人 2.7%
27	分からない	11 人 0.8%
	無回答	24 人 1.7%

## 9 富士市（旧富士川町含む）での居住年数

全 体		1,415 人	100.0%
1	3 年未満	46 人	3.3%
2	3 年以上 5 年未満	22 人	1.6%
3	5 年以上 10 年未満	59 人	4.2%
4	10 年以上 20 年未満	118 人	8.3%
5	20 年以上 30 年未満	187 人	13.2%
6	30 年以上	965 人	68.2%
	無回答	18 人	1.3%

10 未・既婚

全 体		1,415 人	100.0%
1	結婚している	1,050 人	74.2%
2	結婚していない	210 人	14.8%
3	結婚後に離婚または死別	134 人	9.5%
	無回答	21 人	1.5%

11 一番上の子どもの年ごろ

全 体		1,415 人	100.0%
1	子どもはいない	309 人	21.8%
2	未就学児（小学校入学前）	68 人	4.8%
3	小学生	85 人	6.0%
4	中学生	52 人	3.7%
5	高校生・予備校生・大学受験生	50 人	3.5%
6	短大・高専・大学・大学院・専門学校などの学生	50 人	3.5%
7	社会人	771 人	54.5%
	無回答	30 人	2.1%

12 ライフステージ

全 体		1,415 人	100.0%
1	独身期	95 人	6.7%
2	家族形成期	91 人	6.4%
3	家族成長前期	134 人	9.5%
4	家族成長後期	94 人	6.6%
5	家族成熟期	185 人	13.1%
6	老齡期	691 人	48.8%
	未分類	125 人	8.8%



## 13 情報収集手段（複数回答可）

全 体	1,415 人	100.0%
1 新聞	800 人	56.5%
2 テレビ	1,295 人	91.5%
3 ラジオ（AM・FM）	418 人	29.5%
4 富士市防災ラジオ	245 人	17.3%
5 パソコン・タブレット	710 人	50.2%
6 ファクシミリ（FAX）	146 人	10.3%
7 携帯電話・スマートフォン	1,234 人	87.2%
8 その他	4 人	0.3%
無回答	13 人	0.9%

## 14 富士市に関する情報源（複数回答可）

全 体	1,415 人	100.0%
1 広報紙（広報ふじ）	1,183 人	83.6%
2 市民暮らしのカレンダー	434 人	30.7%
3 チラシ・ポスター	449 人	31.7%
4 新聞	468 人	33.1%
5 コミュニティエフエム放送 Radio-f の番組	70 人	4.9%
6 ラジオ（※5を除く）	49 人	3.5%
7 テレビ	404 人	28.6%
8 富士市コールセンター「おしえてコールふじ」	15 人	1.1%
9 富士市ウェブサイト	188 人	13.3%
10 富士市メールマガジン「かぐやひめーる・ふじ」	65 人	4.6%
11 富士市公式LINE	439 人	31.0%
12 富士市公式Twitter	19 人	1.3%
13 富士市公式Facebook「いただきへの、はじまり 富士市」	25 人	1.8%
14 富士市公式YouTube	10 人	0.7%
15 雑誌・フリーペーパー	101 人	7.1%
16 町内会の会合・回覧板	718 人	50.7%
17 市議会議員や市職員を通じて	40 人	2.8%
18 知人・友人・家族を通じて	363 人	25.7%
19 その他	12 人	0.8%
20 市の情報を得ていない	33 人	2.3%
無回答	20 人	1.4%



### Ⅲ 質問と単純集計結果



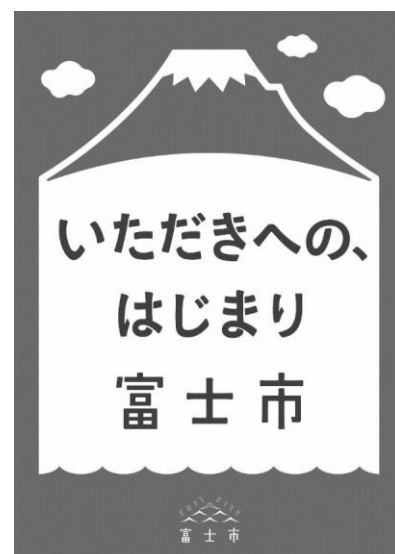
問1 富士市ブランドメッセージ（右記）

「いただきへの、はじまり 富士市」を知っていますか。次の中から1つだけ選んでください。

数値は回答の比率（%）  
n は回答者数（人）

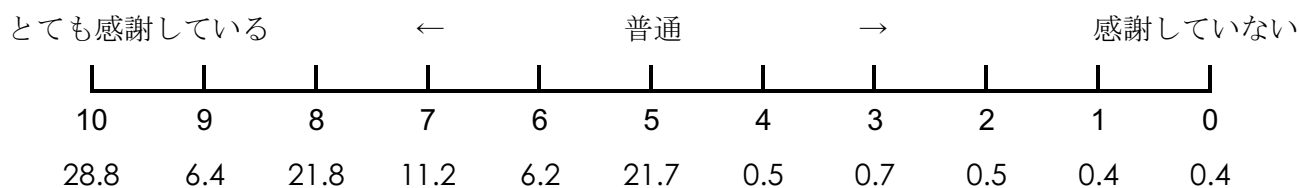
n = 1,415

1	メッセージに込められた意味まで知っている	8.9
2	意味は分からないが、 見たり聞いたりしたことがあり知っている	58.9
3	知らない	24.5
	無回答	7.7



問2 あなたは、地域（まち）のために活動している人に対し、どの程度の気持ちで感謝していますか。次の気持ちを表した数字（10から0まで）から1つだけ選んで○をつけてください。

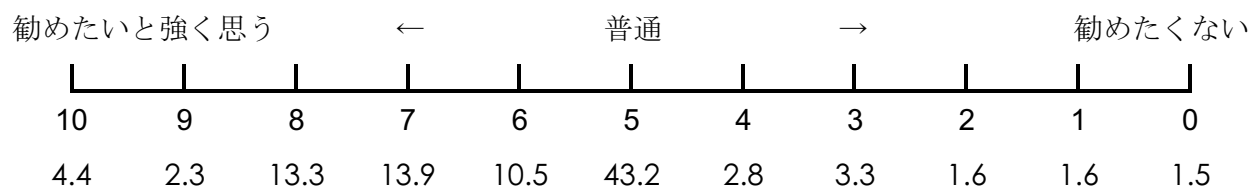
n = 1,415



無回答 1.3

問3 あなたは、地域（まち）の魅力を、どの程度の気持ちで友人にお勧めしたいと思いますか。次の気持ちを表した数字（10から0まで）から1つだけ選んで○をつけてください。

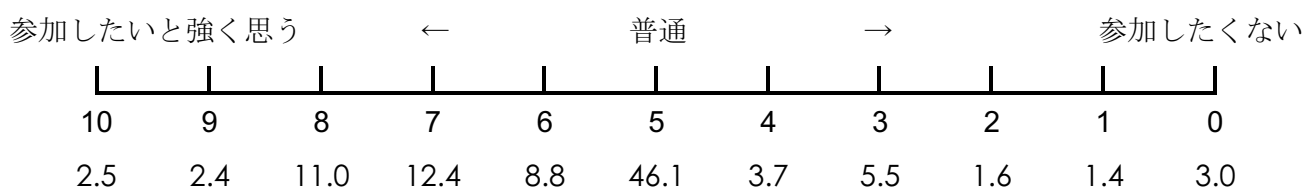
n = 1,415



無回答 1.7

問4 あなたは、地域（まち）をよくする活動に、どの程度の気持ちで参加したいと思いますか。次の気持ちを表した数字（10から0まで）から1つだけ選んで○をつけてください。

n = 1,415



無回答 1.6

**「第 2 期富士市まち・ひと・しごと創生総合戦略」**

**各戦略の「満足度」について**

本市では、人口減少による影響を抑制し、市民が住み続けたいと思うまちとなる地方創生に関する取組として、社会経済情勢の変化、本市の課題や展望、第 1 期創生総合戦略の実績等を踏まえ、「第 2 期富士市まち・ひと・しごと創生総合戦略」を令和 4 年 3 月に策定しました。

「第 2 期富士市まち・ひと・しごと創生総合戦略」では、5 つの戦略を位置づけ、戦略ごとに市民満足度を指標としています。

**【第 2 期富士市まち・ひと・しごと創生総合戦略】**

戦略 1 災害等への対策を強化し、安全・安心なまちづくり
(指標) 地震や風水害などの災害に対する危機管理体制が充実していると思う市民の割合
戦略 2 活力ある産業を集積し、やりがいを感じるしごとづくり
(指標) 仕事と生活の調和が取れていると感じる市民の割合
戦略 3 結婚・出産・子育て等の希望を実現できる社会づくり
(指標) 安心して子どもを産み育てる環境が充実していると思う市民の割合
戦略 4 地域と拠点がつながり、快適に暮らせる環境づくり
(指標) まちなかが整備され、便利で快適な都市づくりができていると思う市民の割合
戦略 5 人を呼び込み、にぎわいと交流を生む魅力づくり
(指標) 市内に知人を案内し自慢したい場所があると思う市民の割合

問 5 次の各項目の満足度について、あなたの気持ちに近いものを 1 つずつ 選んで○をつけてください。n = 1,415

項目	項目	満足度				無回答
		そう思う	ややそう思う	そう思わない	あまりそう思わない	
1	富士市は、地震や風水害などの災害に対する危機管理体制が充実していると思いますか。	10.2	50.4	31.5	5.5	2.4
2	あなた自身、またはあなたの家族は、仕事と生活の調和が取れていると思いますか。	21.3	47.7	23.0	6.1	1.9
3	富士市は、安心して子どもを産み育てる環境が充実していると思いますか。	9.7	46.8	33.3	7.3	2.9
4	富士市は、まちなかが整備され、便利で快適な都市づくりができていると思いますか。	5.2	32.9	43.7	16.5	1.6
5	富士市内には、知人を案内し自慢したい場所があると思いますか。	8.7	33.0	42.7	14.1	1.6

# I ごみの分別・3Rの推進について

## ごみの分別・3Rの推進について

本市では、大量廃棄社会から循環型社会への転換の中で、リサイクルよりもリユース、リユースよりもリデュースという3Rの理念のもと、ごみ分別アプリ「さんあ〜る」の導入やごみのカレンダーの発行などによるごみの分別、生ごみのたい肥化や食品ロスの削減などによるごみの減量化を推進しています。

### 「3R」とは…

Reduce(リデュース)、Reuse(リユース)、Recycle(リサイクル)の3つのRの総称です。

- ・リデュースは、マイバックを使用することや食品ロスをなくすことなど、そもそもごみを発生させないことです。
- ・リユースは、衣服のお下がりや、フリーマーケット・フリマアプリの活用などにより、使用済みの製品をごみにせず繰り返し使うことです。
- ・リサイクルは、資源ごみを分別し適切に排出することで、ごみを原材料やエネルギー源として有効利用することです。

スマートフォン用ごみ分別アプリ

さんあ〜る<sup>®</sup>



富士市のごみに関するお役立ちツールを集めたスマートフォン用アプリです。

- 主な機能
- ごみ出しカレンダー
  - ごみ出し日の通知
  - ごみの分別検索
  - ごみの分け方便利帳
  - お知らせ



▲ iPhone 用



▲ Android 用

※右記の二次元バーコードからダウンロードできます。

問6 ごみの分別について、意識して分別をしているものはありますか。次の中から当てはまるものを全て選んでください。n=1,415

1 プラスチック製容器包装 84.9	2 剪定枝 28.3	3 新聞紙 62.9
4 雑誌 67.3	5 段ボール 82.0	6 紙パック 50.2
7 その他の紙 53.5	8 かん 89.2	9 金属 72.7
10 ペットボトル 88.3	11 びん 87.3	12 衣類・布類 51.9
13 かばん・小物類 20.4	14 くつ類 20.0	15 布団類 33.9
16 小型家電 47.3	17 埋立ごみ 74.6	18 粗大ごみ 52.0
19 蛍光管 48.8	20 乾電池 76.8	21 廃食用油 18.4
22 スプレー缶 70.2	23 使い捨てライター 28.8	
24 その他 0.6		
25 特にない 1.5		無回答 0.4

問7 市では、ごみ分別アプリ「さんあ〜る」を活用して、ごみの分け方便利帳、ごみのカレンダー、ごみに関するお役立ち情報を市民向けに配信していることを知っていますか。次の中から1つだけ選んでください。n=1,415

1 知っている	44.9		
2 知らない（この調査で初めて知った）	51.0	⇒問8へ	無回答 4.1

→ 問7で「1 知っている」と答えた人に伺います。

問7-1 あなたの世帯では、ごみ分別アプリ「さんあ〜る」を利用していますか。次の中から1つだけ選んでください。n=636

1 利用している	45.6	2 スマートフォンを持っているが、利用していない	48.0
3 スマートフォンを持っていないので、利用していない	4.1		無回答 2.4

問8 粗大ごみ（ソファやスプリング入りマットレス等）は、家庭から排出される機会が少なく、1個当たりの処理コストも大きいことから、有料化している市町村があります。粗大ごみの有料化について、どのように思いますか。次の中から1つだけ選んでください。n=1,415

1 ごみの分別や3Rの推進に役立つなら有料化もやむを得ない	23.7		
2 排出する機会が少なく、処理コストもかかるので、有料化を行うべき	7.6		
3 ごみの処理は個人の責任であるため、費用を負担するのは当たり前	5.1		
4 有料化してもごみの分別や3Rの推進には役立たないと思うので反対	3.4		
5 有料化すると、ごみの不法投棄など弊害が生じるので反対	39.3		
6 これまで無料だったので、理由はどうあれ反対	10.0		
7 その他	1.7	8 分からない	5.6
			無回答 3.7

問9 ごみの分別や3Rをさらに進めるためには、どのようなことが必要だと思いますか。次の中から当てはまるものを全て選んでください。n=1,415

1 マイバッグ、マイボトル、マイハシの持参	60.7	2 余分なものを買わない（買う前によく考える）	58.4
3 割りばしやスプーンなど、不要なものを受け取らない	55.3	4 生ごみを肥料にしたり、生ごみ処理機を使ったりするなど、自己処理する	20.1
5 長持ちするものを使う（使い捨ては買わない）	31.9	6 包装の少ない商品を選ぶ	34.1
7 詰め替えタイプの商品を選ぶ	65.2	8 リユースショップを使用する	12.2
9 メルカリやヤフオクなどのアプリを利用する	11.7	10 ごみの正しい分別	72.4
11 資源物の公共施設等での拠点回収の拡充	36.4	12 資源物の職場や学校等での集団回収の拡充	20.0
13 学校等でごみ減量についての学習機会を設ける	22.8	14 市民向けの講座やワークショップなどの開催	6.6
15 ごみ分別アプリ「さんあ〜る」、ふじなんでもごみ情報誌「ごみへらタイムズ」、「広報ふじ」、市ウェブサイトなどを活用した情報発信	23.3		
16 ふじさんエコトピア（富士市新環境クリーンセンター 循環啓発棟）の活用	23.8		
17 その他	1.8		無回答 1.5



## プラスチック新法への対応について

世界的な気候変動への対応を契機として、プラスチックを資源として循環させる重要性が高まっていることから、国は資源循環の取組を促進するため、「プラスチックに係る資源循環の促進等に関する法律」（以下、プラスチック新法）を成立させ、令和4年4月1日に施行されました。プラスチック新法で、地方公共団体は、「プラスチック製容器包装」（プラマーク\*がついているもの）に加え、「プラスチック製品」についても分別・回収・リサイクルを進めることとされています。



問10 現在、市はプラマークがついている「プラスチック製容器包装」のみ分別回収を行っています。が、分別する上で困っていることや分からないことはありますか。次の中から当てはまるものを全て選んでください。n=1,415

- |   |                           |         |
|---|---------------------------|---------|
| 1 | どの程度の汚れなら出してよいか（汚れの度合い）   | 60.4    |
| 2 | 何を分別すればよいか                | 9.1     |
| 3 | シールやラベルがついているものは出してよいか    | 37.5    |
| 4 | プラマークがないものは出してよいか         | 28.7    |
| 5 | 収集回数が足りない（排出量が多い、保管場所がない） | 9.8     |
| 6 | 面倒くさい                     | 8.9     |
| 7 | その他                       | 2.5     |
| 8 | 特にない                      | 17.8    |
| 9 | 分別はしていない                  | 1.6     |
|   |                           | 無回答 2.0 |

問11 「プラスチック製容器包装」だけではなく「プラスチック製品」に分別品目を広げた場合、回収とリサイクルには、数億円規模のコストがかかることが予想されます。プラスチックごみの一括回収について、今後、市はどのように取り組むべきと考えますか。次の中から1つだけ選んでください。n=1,415

- |   |                                      |         |
|---|--------------------------------------|---------|
| 1 | 当面は現状どおり「プラスチック製容器包装」のみを回収するべき       | 53.6    |
| 2 | 国・県・他市町の動向を見極め、情報収集に努めた上で一括回収を検討するべき | 36.5    |
| 3 | すぐにでも一括回収を行うべき                       | 5.0     |
| 4 | その他                                  | 2.1     |
|   |                                      | 無回答 2.8 |

問12 プラスチック新法では、国、地方公共団体、事業者、消費者等のすべてが参画し、お互いに連携していくことが重要だとしています。プラスチックごみを減らすために、市や事業者（小売店・飲食店・メーカー等）にどのようなことを期待しますか。次の中から当てはまるものを全て選んでください。n=1,415

1 講座・イベント等の開催	8.9		
2 ごみ分別アプリ「さんあ〜る」、ふじなんでもごみ情報誌「ごみへらしタイムズ」、「広報ふじ」、市ウェブサイトなどを活用した情報発信	30.7		
3 プラスチックごみの減量に取り組んでいる事業者の情報提供	27.1		
4 子どもに対する環境教育の充実	31.2		
5 プラスチック製のスプーンやフォークなどを受け取らないことへの特典の付与	30.1		
6 プラスチックを使わない商品の販売	50.2	7 プラスチックに代わる素材の開発	60.6
8 店頭回収を利用した際のポイント付与	26.4		
9 市と事業者が連携したキャンペーンの実施	16.4		
10 その他	2.3	11 特にない	4.5
			無回答 1.6

## 食品ロスの削減について

まだ食べられるのに捨てられてしまう食品のことを「食品ロス」と言い、日本国内では年間約522万トンの食品ロスが発生しています（令和2年度推計値）。これを国民1人当たりで換算すると、お茶碗1杯分のごはんを毎日捨てている計算になります。近年、この食品ロスが社会問題となっています。

問13 食品ロスを出さないために、ふだんから心がけていることはありますか。次の中から当てはまるものを全て選んでください。n=1,415

1 残さず食べる	67.6	2 食べきれる量を作る	62.4
3 食材は必要な分だけ買う	60.4	4 冷蔵庫の整理整頓を心がける	48.5
5 作りすぎた料理はリメイクするなど、工夫して食べきる	34.8	6 食材を無駄なく使うよう工夫する	57.4
7 食品ロスを減らすためのアプリ等を活用する	3.3	8 食材を購入するときは「てまえどり※1」をする	17.5
9 買い物の前に、買う物をメモする	46.4	10 フードバンク※2を活用する	4.5
11 期限間近による値引き商品やポイント還元商品を率先して選ぶ	33.0	12 外食時は、食べきれる量を注文する	52.3
13 外食時、食べきれなかった料理を持ち帰る	17.5	14 その他	0.9
15 心がけていることは特にない	0.8		無回答 0.4

※1：「てまえどり」とは、購入してすぐに食べる場合に、商品棚の手前にある商品など、販売期限の迫った商品を積極的に選ぶ購買行動のこと。

※2：「フードバンク」とは、品質に問題ないものの、やむなく消費することができなくなった食料を無償で提供してもらい、行政機関や支援団体等を通じて、食べるものがなく困っている人へ食料を渡す活動のこと。

問14 食品ロスを出してしまう際に、やりがちなことは何ですか。次の中から当てはまるものを全て選んでください。n=1,415

1	賞味期限（お菓子・保存食・加工食品など）が切れてしまう	49.8	
2	消費期限（生肉・生魚・惣菜・乳製品・生鮮食品など）が切れてしまう	49.0	
3	食べきれず残してしまう	19.0	
4	食材を使いきれず腐らせてしまう	37.6	
5	冷蔵庫などに入れたまま忘れてしまう	48.5	
6	食材を食べられる部分まで捨ててしまう（皮の厚剥きなど）	9.0	
7	お中元等、人から贈られたものが食べきれない	10.5	
8	料理を作りすぎてしまう	8.1	
9	使い切れない量の食材を買ってしまう	8.1	
10	その他	0.4	
11	食品ロスは出していない	13.5	無回答 1.1

問15 食品ロスをなくすために、市や事業者（小売店・飲食店・メーカー等）はどのようなことを実施すべきだと思いますか。次の中から当てはまるものを全て選んでください。n=1,415

1	講座・イベント等の開催	7.7	
2	ごみ分別アプリ「さんあ〜る」、ふじなんでもごみ情報誌「ごみへらしタイムズ」、「広報ふじ」、市ウェブサイトなどを活用した情報発信	20.7	
3	賞味期限や消費期限の近い食品の割り引き	74.6	
4	惣菜・菓子などの予約販売（クリスマスケーキや恵方巻など）	30.6	
5	残さず食べきったことに対する特典の付与	10.6	
6	食べきれなかった料理の持ち帰りの推奨	46.9	
7	市と事業者が連携したキャンペーンの実施	16.6	
8	アプリなどを利用した食品のマッチング事業	7.5	
9	その他	2.9	
10	分からない	5.2	無回答 1.6

問16 富士市の「ごみの分別・3Rの推進」について、思うことを自由に記入してください。

※回答は、119ページ参照。


## Ⅱ 「空き家・住宅リフォーム」について

本市では、増加する空き家問題の解決に向け、令和4年度に「富士市空き家等対策計画（後期計画）」を策定しました。その計画に基づき「空き家の自分ゴト化の推進 ～あなたの家の未来について考えよう～」を基本理念に、対策を進めています。

空き家を所有している、いないに関わらず、空き家についてどれだけ関心があるのかを把握し、空き家対策の参考にするため、市民の皆様のご意見を伺います。

### 空き家全般について

問17 あなたのお住まいの町内会・区に空き家があることを知っていますか。次の中から1つだけ選んでください。n=1,415

- |         |      |       |         |
|---------|------|-------|---------|
| 1 知っている | 47.9 |       |         |
| 2 知らない  | 49.8 | ⇒問18へ | 無回答 2.3 |

→ 問17で「1 知っている」と答えた人に伺います。

問17-1 あなたのお住まいの隣近所に空き家はありますか。次の中から1つだけ選んでください。n=678

- |      |      |         |
|------|------|---------|
| 1 ある | 75.5 |         |
| 2 ない | 19.3 | 無回答 5.2 |

→ 問17-2 お住まいの地域にある空き家について、困っていることはありますか。次の中から当てはまるものを全て選んでください。n=678

- |                    |      |                      |         |
|--------------------|------|----------------------|---------|
| 1 老朽化が進んで倒壊の危険性がある | 22.7 | 2 庭木や雑草がひどい          | 48.2    |
| 3 有害虫や動物が棲みついている   | 10.8 | 4 ごみが不法投棄されている       | 5.9     |
| 5 悪臭がする            | 2.2  | 6 放火や不法侵入など治安面に不安がある | 25.1    |
| 7 景観や印象が悪い         | 27.7 | 8 何かあっても所有者に連絡ができない  | 10.3    |
| 9 その他              | 1.5  |                      |         |
| 10 困っていることは特にない    | 29.6 |                      | 無回答 5.8 |

問18 あなたは、ご自身名義の住んでいない家屋（空き家）を市内に所有していますか。次の中から1つだけ選んでください。n=1,415

- |           |      |         |
|-----------|------|---------|
| 1 所有している  | 1.6  |         |
| 2 所有していない | 95.4 | 無回答 3.0 |

問19 市が行っている、空き家関連の制度や事業を知っていますか。それぞれの制度や事業について当てはまるものを1つずつ選んで○をつけてください。n=1,415

		利用したことがある	内容まで知っているが、利用したことはない	聞いたことはあるが、内容は知らない	知らない	無回答
1	空き家の解体の補助制度 (周囲に危険を及ぼすおそれがあり、昭和56年5月以前の着工の住宅である空き家の解体費用を補助する制度)	1.8	5.5	17.9	71.8	3.0
2	空き家バンク (空き家を売りたい・貸したい人から提供された空き家の情報を、空き家を買いたい・借りたい人に紹介する制度)	1.6	10.1	24.7	60.6	2.9
3	ワンストップ相談会 (空き家に関する様々な相談に、司法書士・税理士等の専門家がワンストップで対応する相談会)	1.1	3.6	11.0	81.3	3.0

◎問20～問23は、3ページの【F7 あなたのお住まいは】の設問で、「1 持ち家(分譲マンションも含む)」と答えた人に伺います。  
※該当しない人は、問24へお進みください。

問20 ご自身のお住まいについて、登記※をしていますか。次の中から1つだけ選んでください。n=1,201

※不動産の登記とは、土地や建物の所在・面積、所有者の住所・氏名などを登記簿に記載し、一般に公開することにより、権利関係などが誰にでも分かるようにすることです(その不動産を管轄する法務局で行います)。

1 登記している	83.3	2 登記していない	1.5	
3 分からない	12.7			無回答 2.6

問21 ご自身のお住まいの相続について、家族や親族で話し合いをしたことがありますか。次の中から1つだけ選んでください。n=1,201

1 ある	36.7	2 ない	53.8	
3 分からない	7.2			無回答 2.3

問22 今後もし、ご自身のお住まいが空き家となり、処分(解体・売却)することになった場合、障害になると考えられることは何ですか。次の中から当てはまるものを全て選んでください。n=1,201

1 家財の処分ができない	25.8	2 固定資産税が上がる	19.7	
3 相続に問題がある	12.1	4 解体するための資金が不足する	40.5	
5 業者(解体業や不動産業)が分からない	14.9	6 土地の処分方法が分からない	15.9	
7 相談先が分からない	20.2	8 その他	1.2	
9 特になし	20.6	10 分からない	13.1	
				無回答 3.0

問23 何らかの理由で将来自宅に住まなくなったとき、自宅のリフォームをして賃貸・売却をしようと考えますか。次の中から1つだけ選んでください。n=1,201

1 考えると思う	44.7	
2 考えないと思う	19.7	
3 分からない	32.8	無回答 2.7

◎全員に伺います。

問24 あなたの親は、住んでいない家屋（空き家）を市内に所有していますか。次の中から1つだけ選んでください。n=1,415

1 所有している	2.5	
2 所有していない（親がいない場合を含む）	92.6	
3 分からない	2.9	無回答 2.0

問25 あなたには、市内に別居している親がいますか。次の中から1つだけ選んでください。n=1,415

1 いる	23.8	
2 いない（親がいない、または市外に別居している親がいる場合を含む）	73.5	⇒問26へ 無回答 2.7

→ 問25で「1 いる」と答えた人に伺います。

問25-1 あなたの親のお住まいは持ち家ですか。また、登記※がされていますか。次の中から1つだけ選んでください。n=337

※不動産の登記とは、土地や建物の所在・面積、所有者の住所・氏名などを登記簿に記載し、一般に公開することにより、権利関係などが誰にでも分かるようにすることです（その不動産を管轄する法務局で行います）。

1 持ち家であり、登記されている	70.3	
2 持ち家であるが、登記されていない	0.0	
3 持ち家であるが、登記については分からない	17.8	
4 持ち家ではない	11.9	無回答 0.0

→ 問25-1で「1 ~ 3」と答えた人に伺います。

問25-1-1 その持ち家は、将来空き家になる可能性がありますか。次の中から1つだけ選んでください。n=297

1 ある	31.3	
2 ない	36.0	
3 分からない	31.6	無回答 1.0

## あなたと住まいの終活について

人が人生の最後を迎えるに当たっての様々な準備や整理、さらにはそこに向けた人生の総括をすることを終活と言います。自分の葬儀や墓についてだけでなく、医療や介護についての要望、住まいなどの身辺整理、遺言・相続の準備なども含まれるようになりつつあります。

問26 終活という言葉を知っていますか。次の中から1つだけ選んでください。n=1,415

- |                     |      |         |
|---------------------|------|---------|
| 1 知っている             | 96.7 |         |
| 2 知らない（この調査で初めて知った） | 1.9  | 無回答 1.4 |

問27 ご自身の終活について、考えたことはありますか。また、行動していますか。次の中から1つだけ選んでください。n=1,415

- |                       |      |       |         |
|-----------------------|------|-------|---------|
| 1 考えたことはない            | 29.5 | ⇒問28へ |         |
| 2 考えたことはあるが、行動したことはない | 57.0 |       |         |
| 3 考えたことがあり、行動している     | 11.6 |       | 無回答 1.9 |

→ 問27で「2 考えたことはあるが、行動したことはない」または「3 考えたことがあり、行動している」と答えた人に伺います。

問27-1 終活のうち、お住まいについて考えたことはありますか。また、行動していますか。次の中から1つだけ選んでください。n=971

- |                       |      |         |
|-----------------------|------|---------|
| 1 考えたことはない            | 21.9 |         |
| 2 考えたことはあるが、行動したことはない | 68.1 |         |
| 3 考えたことがあり、行動している     | 8.2  | 無回答 1.8 |

## 住宅リフォームについて

問28 今お住まいの住宅について、リフォームを検討または実施したことがありますか。次の中から1つだけ選んでください。n=1,415

- |                        |      |         |
|------------------------|------|---------|
| 1 検討したことはない            | 49.9 |         |
| 2 検討したことはあるが、実施したことはない | 14.2 |         |
| 3 実施したことがある            | 32.6 | 無回答 3.3 |

問29 業者などに依頼せず、自分でリフォームすることを検討または実施したことがありますか。次の中から1つだけ選んでください。n=1,415

- |                        |      |         |
|------------------------|------|---------|
| 1 検討したことはない            | 77.0 |         |
| 2 検討したことはあるが、実施したことはない | 11.2 |         |
| 3 実施したことがある            | 8.1  | 無回答 3.7 |

問30 リフォームをする場合、何についてリフォームしたいと思いますか。次の中から当てはまるものを全て選んでください。n=1,415

1 外壁 34.3	2 水回り 38.3	3 内装 33.1	4 断熱 10.5
5 バリアフリー化 15.8	6 増築 5.1	7 耐震改修 14.5	
8 その他 2.0			
9 特にない 21.0			
10 持ち家でないなどの理由から、リフォームはできない 8.1			無回答 3.7

▶ 問30で「1～8」と答えた人に伺います。

問30-1 リフォームをする場合、いくらまでなら支出しますか。次の中から1つだけ選んでください。n=951

1 50万円未満 10.0	2 50万円以上100万円未満 28.3
3 100万円以上300万円未満 29.0	4 300万円以上500万円未満 8.4
5 500万円以上1,000万円未満 3.5	6 1,000万円以上 1.3
7 分からない 18.3	無回答 1.3

◎全員に伺います。

問31 今後、世帯構成が変わったとき、今お住まいの住宅のリフォームを検討すると思いますか。次の中から1つだけ選んでください。n=1,415

1 検討すると思う 34.1	
2 検討しないと思う 31.0	
3 分からない 32.5	無回答 2.4

問32 空き家・住宅リフォームについて思うことを自由に記入してください。

※回答は、139ページ参照。


アンケートは以上です。ご協力ありがとうございました。

ご回答期日は令和5年7月12日(水)です。

郵送回答の場合は、同封の返信用封筒にてご返信ください(切手は不要です)。お早目にご投函くださいますよう、よろしくお願いいたします。

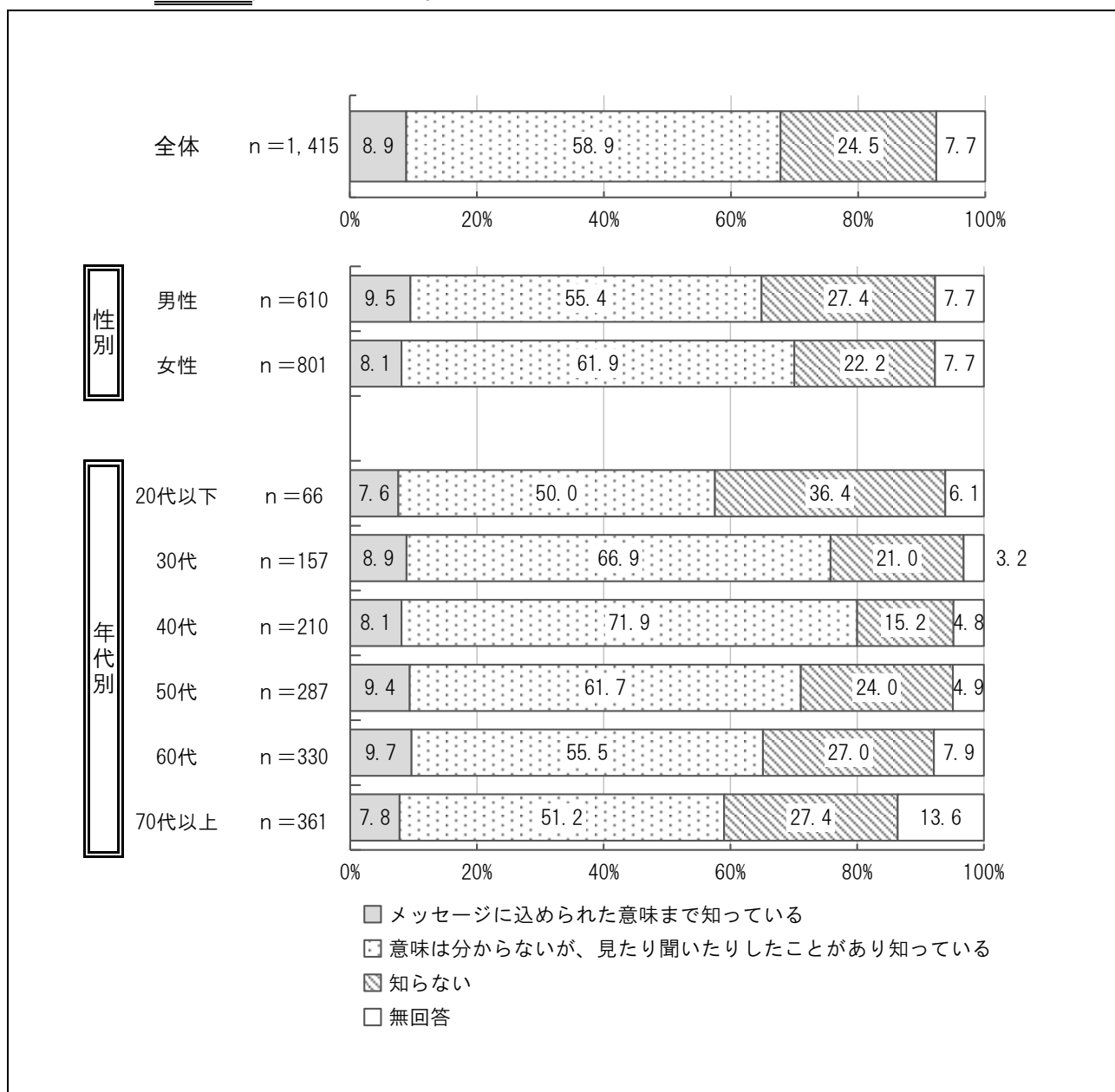


## IV 調査の結果



## (1) ブランドメッセージの認知度

問1 富士市ブランドメッセージ「いただきへの、はじまり 富士市」を知っていますか。次の中から1つだけ選んでください。



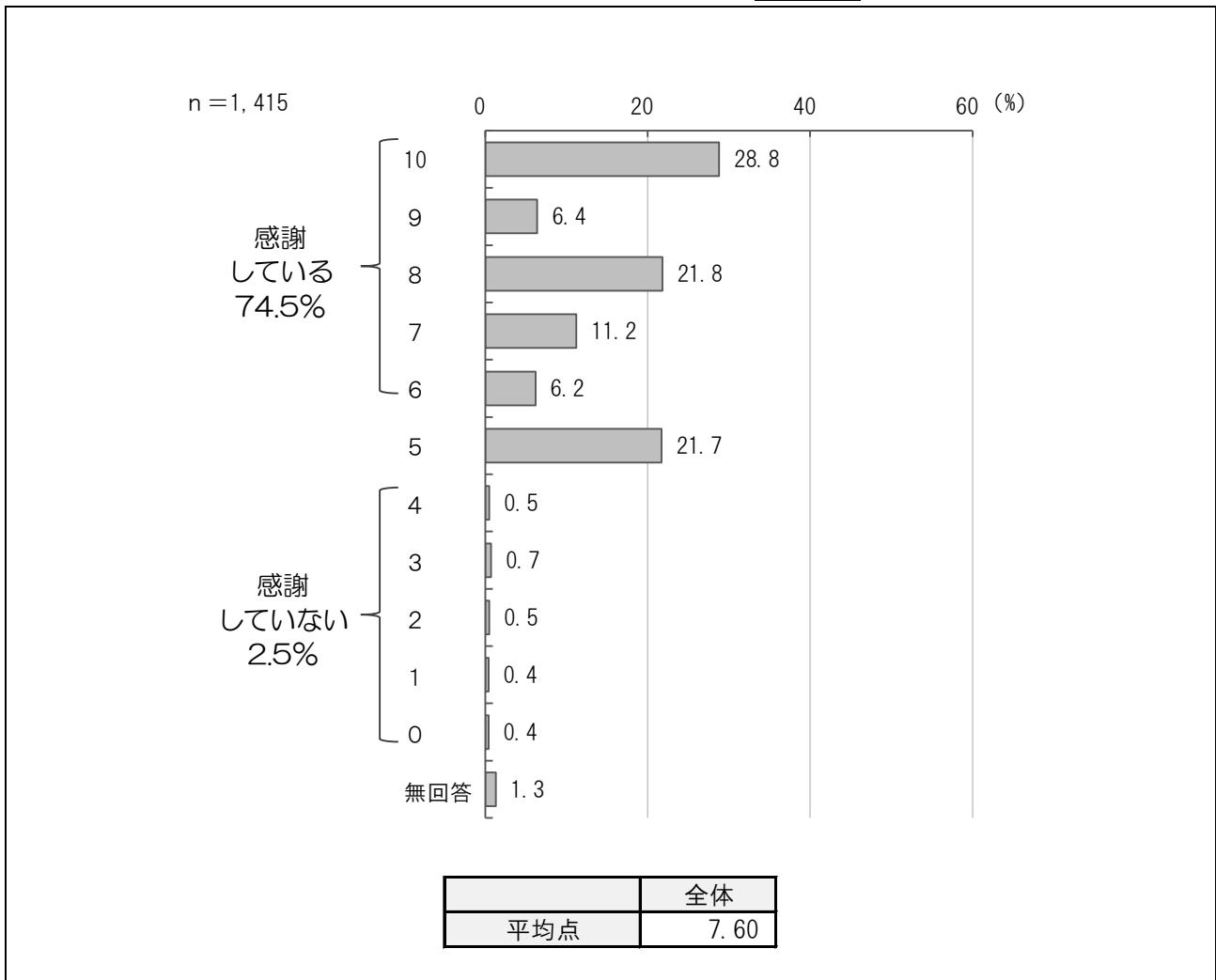
富士市ブランドメッセージの認知度は、「知らない」が24.5%となっていて、「メッセージに込められた意味まで知っている」「意味は分からないが、見たたり聞いたりしたことがあり知っている」を合わせると、67.8%が『知っている』となっている。

性別で見ると、男性において「知らない」が27.4%と女性より多くなっている。

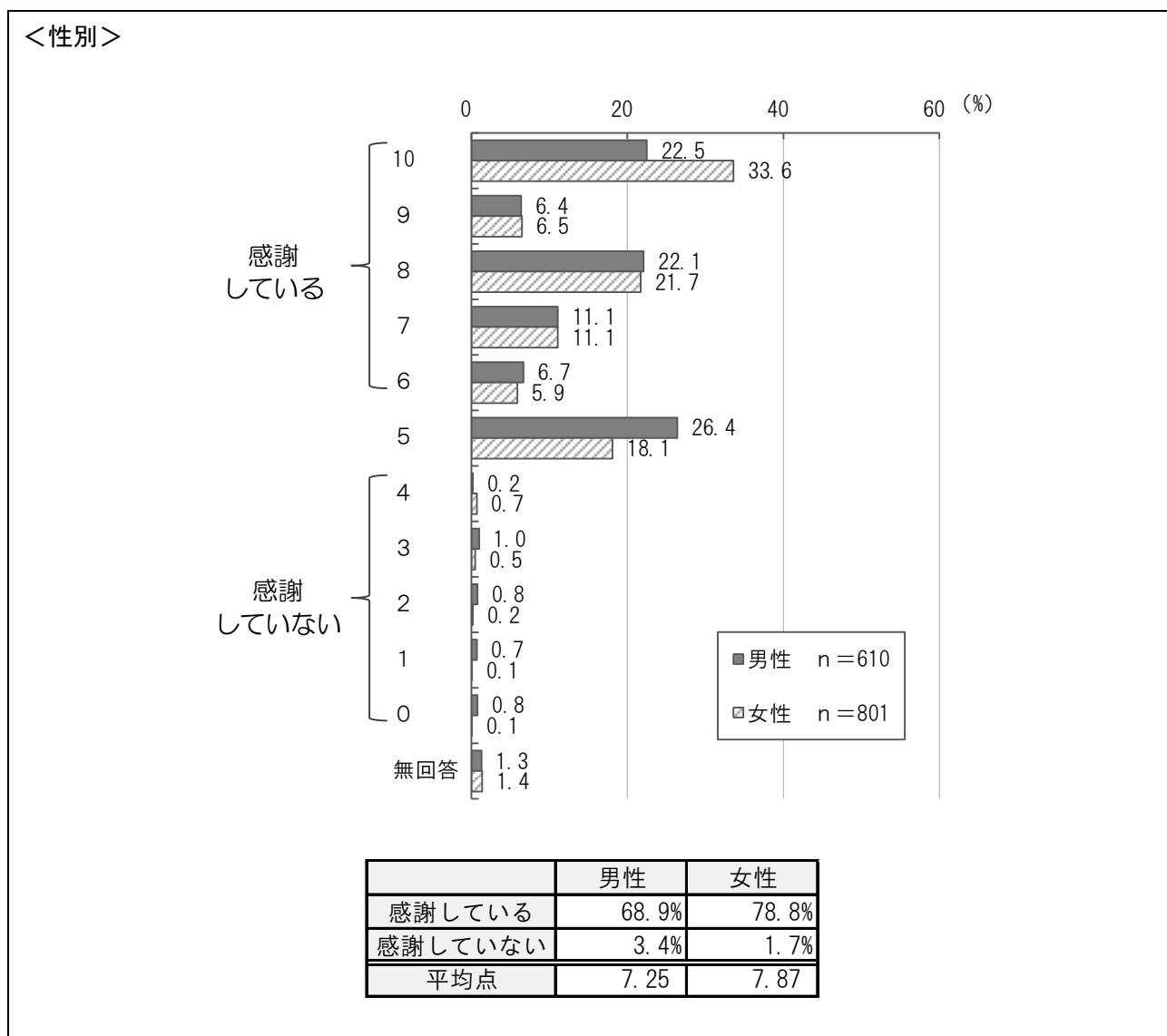
年代別では、20代以下において「知らない」が36.4%とほかの年代と比べて最も多くなっている。40代においては「知らない」が15.2%と最も少なく、次いで30代が21.0%と少ない。また、40代より上の年代は年代が上がるごとに「知らない」が多くなっている。

(2) 地域のために活動している人への感謝度 (10 点評価)

問 2 あなたは、地域 (まち) のために活動している人に対し、どの程度の気持ちで感謝していますか。次の気持ちを表した数字 (10 から 0 まで) から 1 つだけ 選んで〇をつけてください。

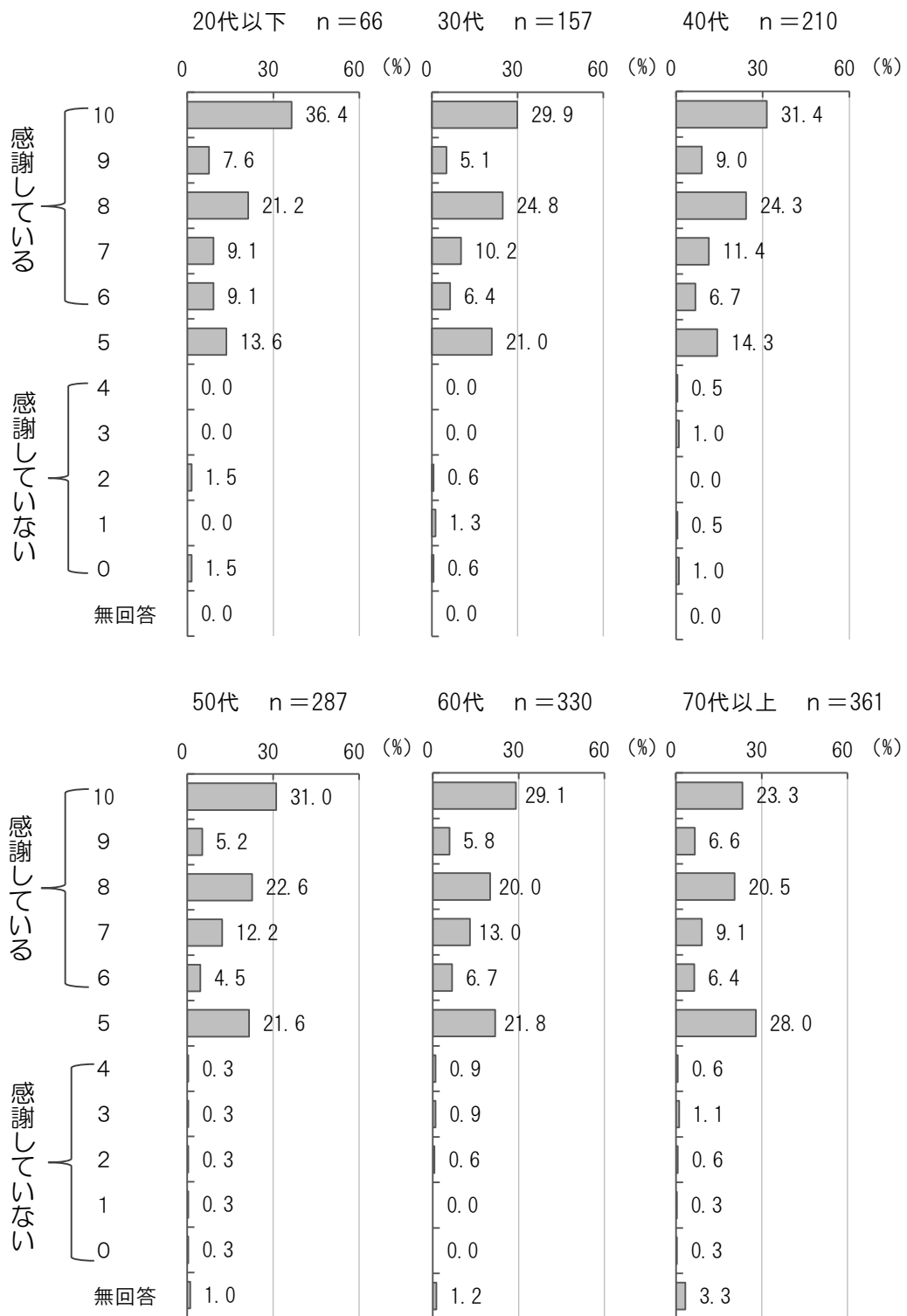


地域のために活動している人への感謝度は、「10」が 28.8% と最も多く、次いで「8」が 21.8%、「5」が 21.7% となっている。また、『感謝している』（「10」～「6」の合計）は 74.5%、『感謝していない』（「4」～「0」の合計）は 2.5% で、平均点は 7.60 となっている。



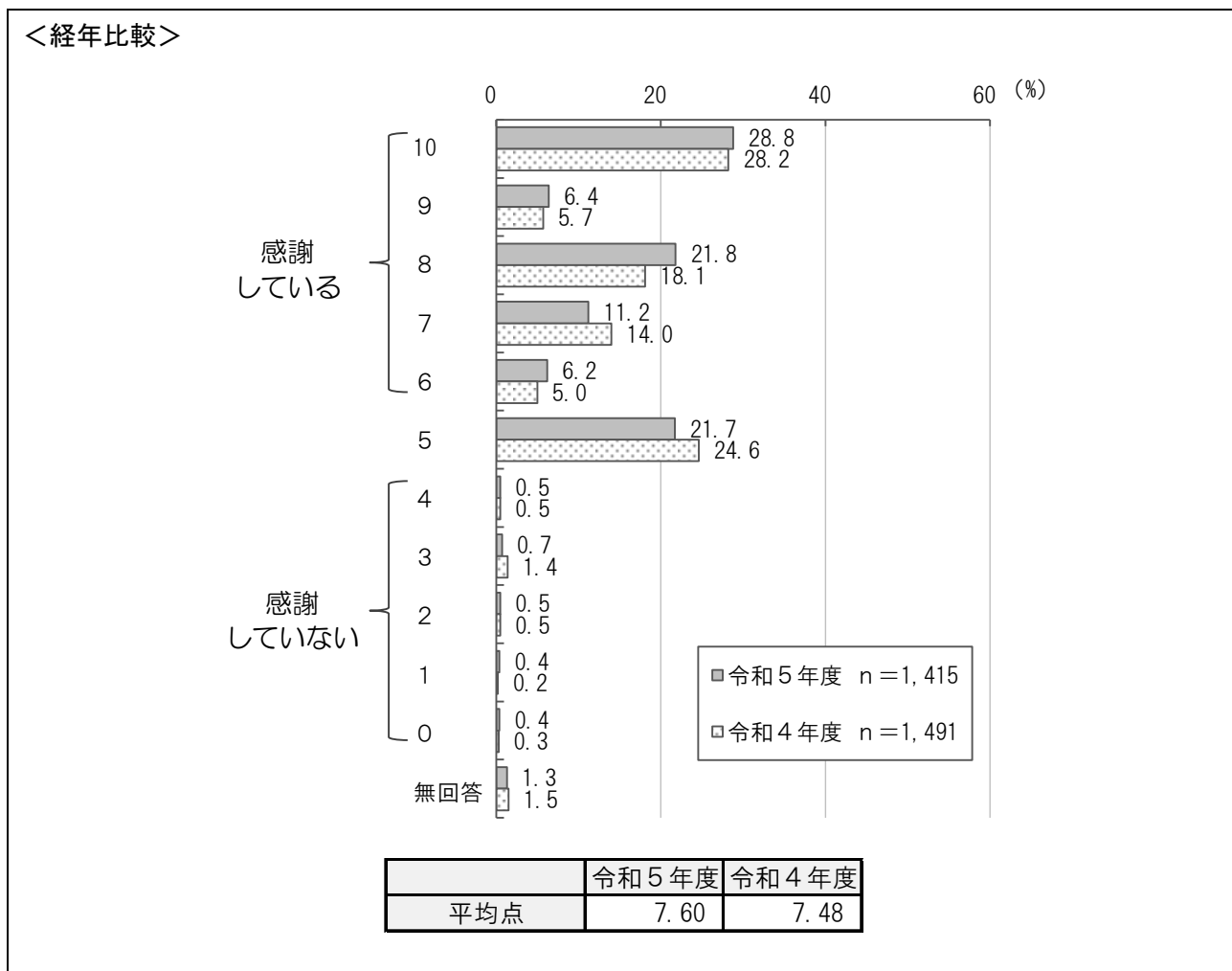
性別で見ると、男性においては「5」が26.4%と女性より多くなっている。女性においては「10」が33.6%と男性より多くなっている。また、『感謝している』は女性において78.8%と多くなっている。平均点は、男性において7.25、女性においては7.87となっている。

<年代別>



	20代以下	30代	40代	50代	60代	70代以上
感謝している	83.3%	76.4%	82.9%	75.6%	74.5%	65.9%
感謝していない	3.0%	2.5%	2.9%	1.7%	2.4%	2.8%
平均点	7.91	7.61	7.87	7.70	7.60	7.30

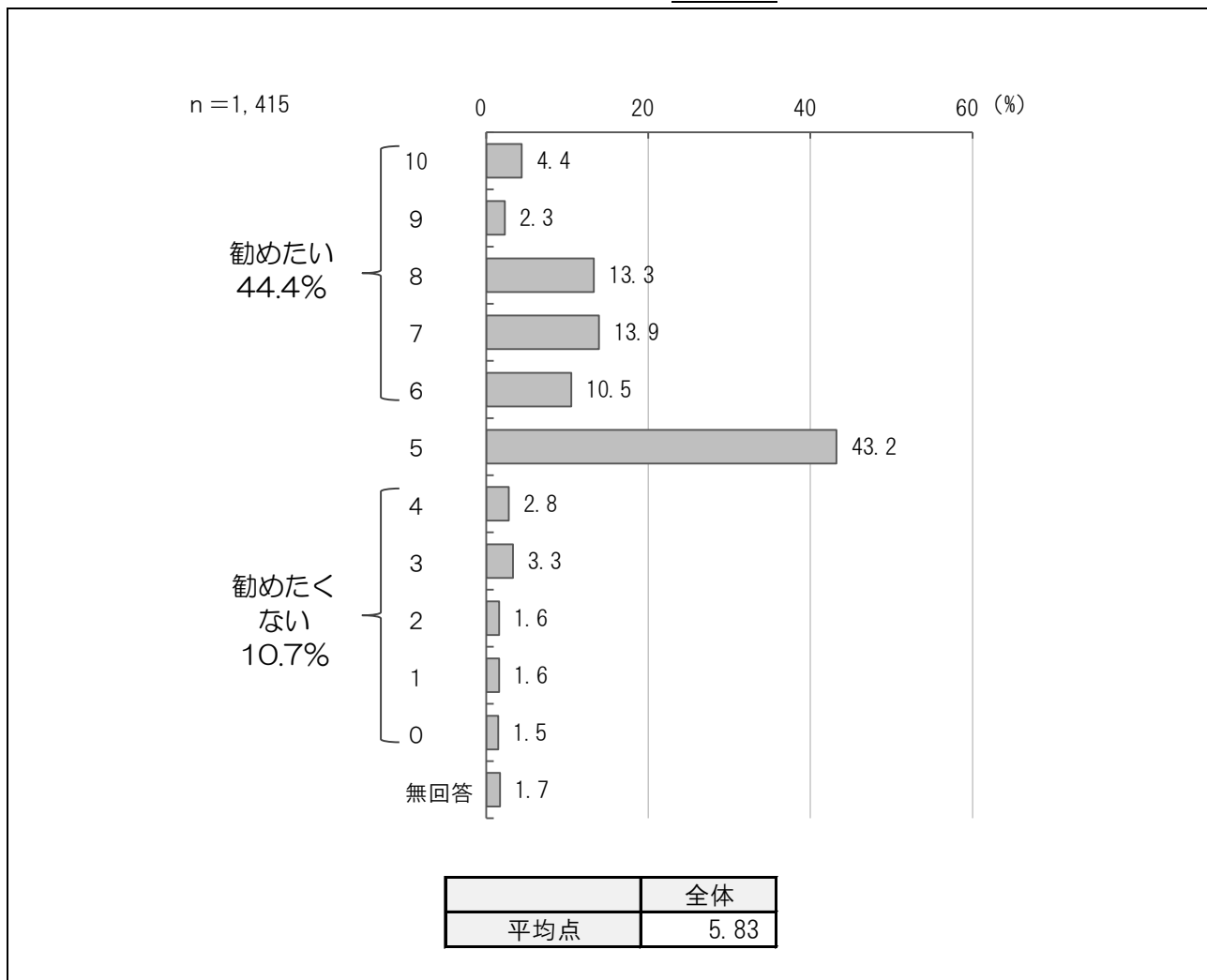
年代別では、20代以下において「10」が36.4%とほかの年代と比べて多くなっている。60代以下全ての年代において「5」より「10」が多くなっているが、70代以上においては「5」が28.0%と多く、「10」が23.3%とほかの年代と比べて少なくなっている。また、『感謝している』は70代以上において65.9%と少なくなっている。平均点は、20代以下において7.91と最も高くなっている。



令和4年度の調査結果と比較すると、大きな変化は見られないが、平均点はやや高くなっている。

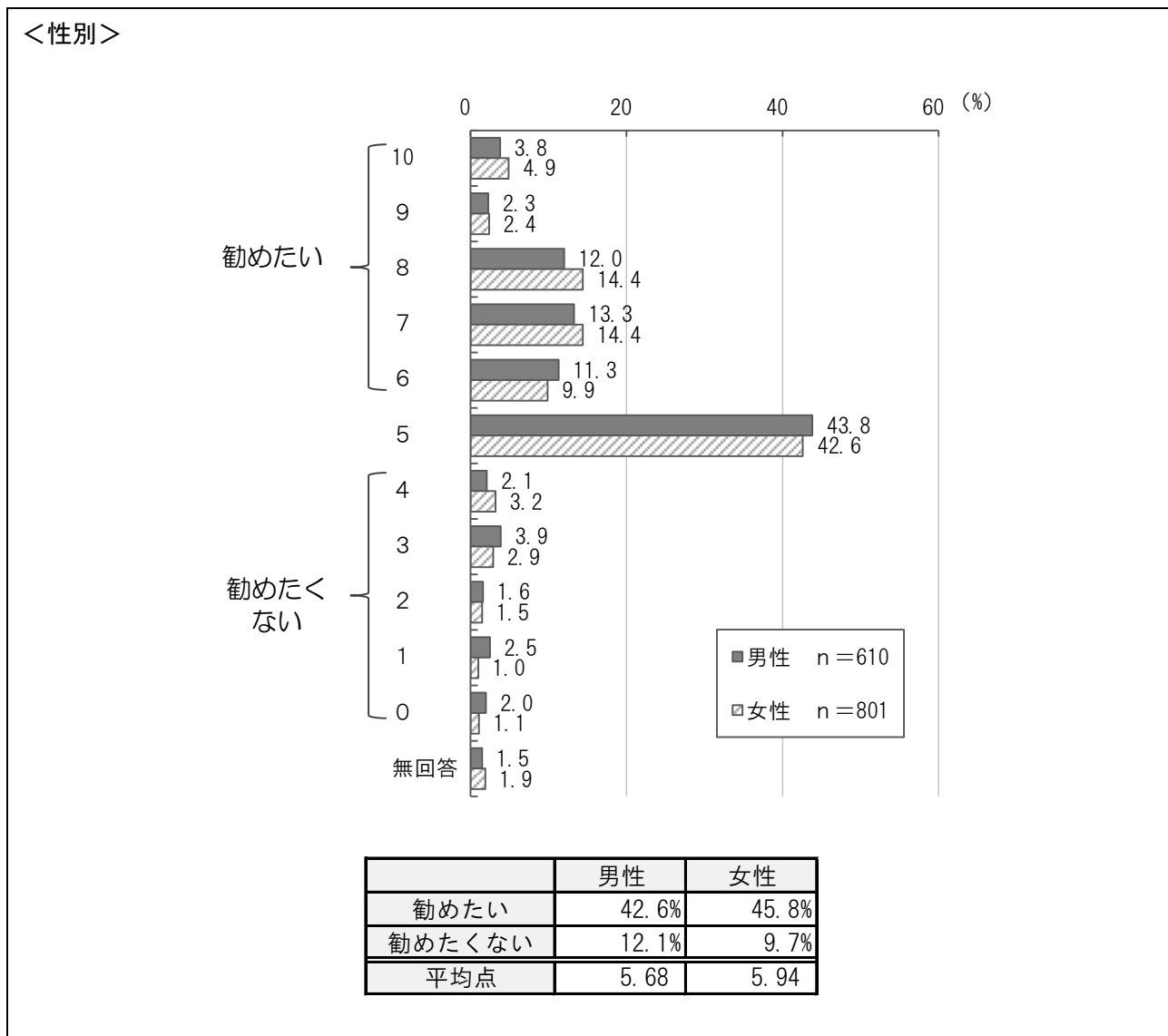
(3) 地域の魅力の推奨度 (10 点評価)

問 3 あなたは、地域 (まち) の魅力を、どの程度の気持ちで友人にお勧めしたいと思いますか。  
 次の気持ちを表した数字 (10 から 0 まで) から 1 つだけ 選んで○をつけてください。



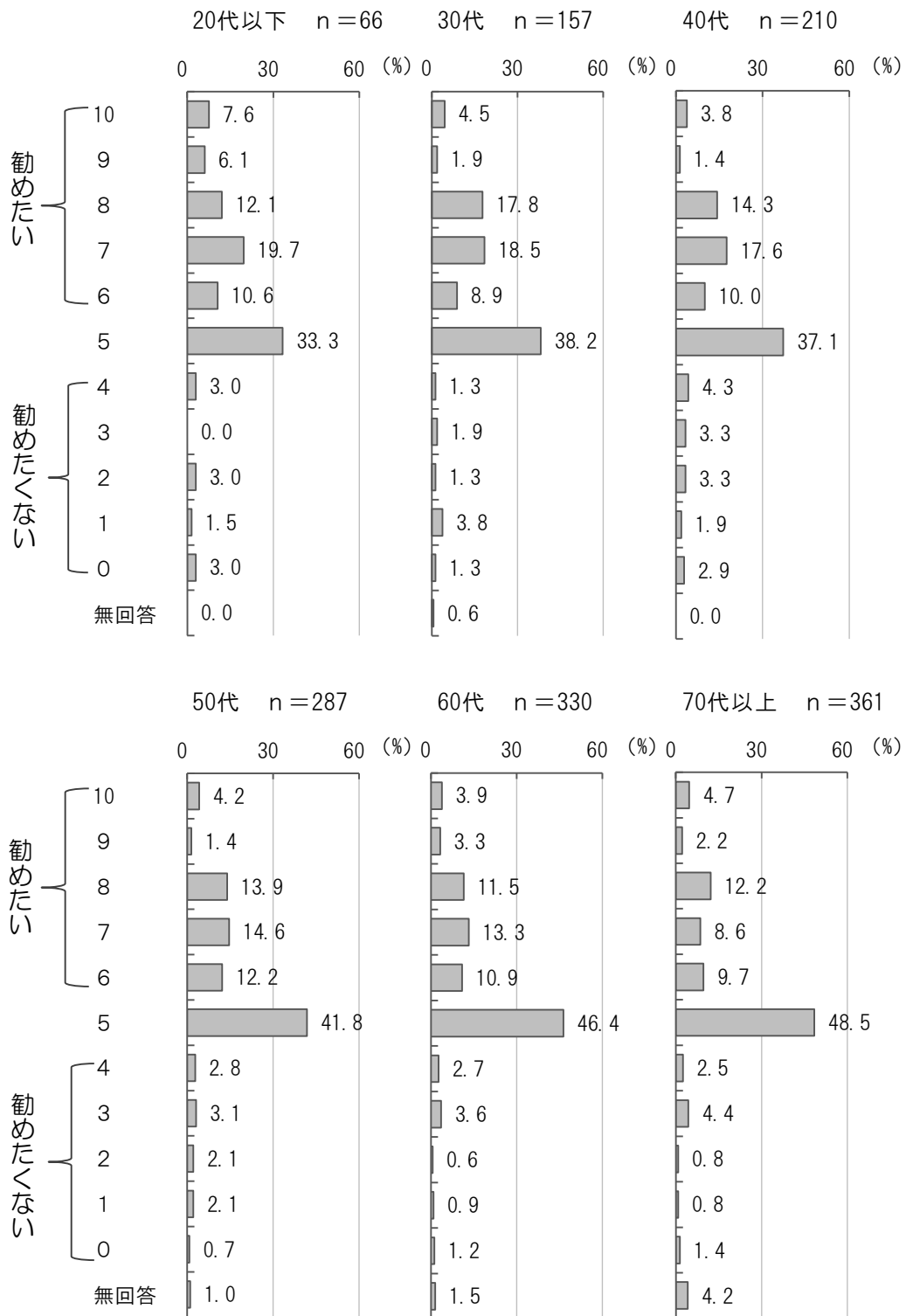
地域の魅力の推奨度は、「5」が 43.2%と最も多く、次いで「7」が 13.9%、「8」が 13.3%となっている。また、『勧めたい』（「10」～「6」の合計）は 44.4%、『勧めたくない』（「4」～「0」の合計）は 10.7%で、平均点は 5.83 となっている。





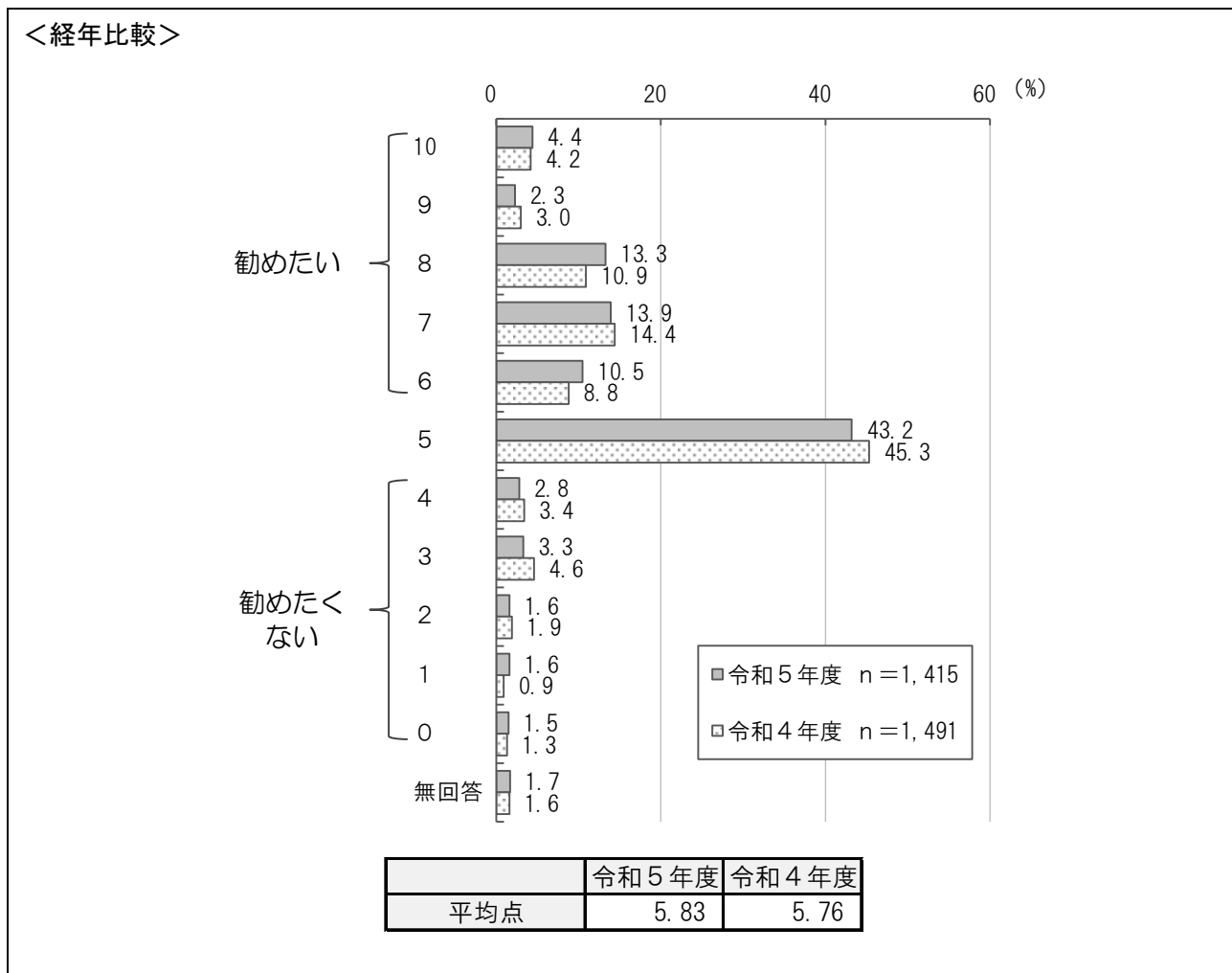
性別で見ると、大きな差異は見られない。平均点は、男性において5.68、女性においては5.94となっている。

<年代別>



	20代以下	30代	40代	50代	60代	70代以上
勧めたい	56.1%	51.6%	47.1%	46.3%	43.0%	37.4%
勧めたくない	10.6%	9.6%	15.7%	10.8%	9.1%	10.0%
平均点	6.15	5.99	5.70	5.83	5.85	5.75

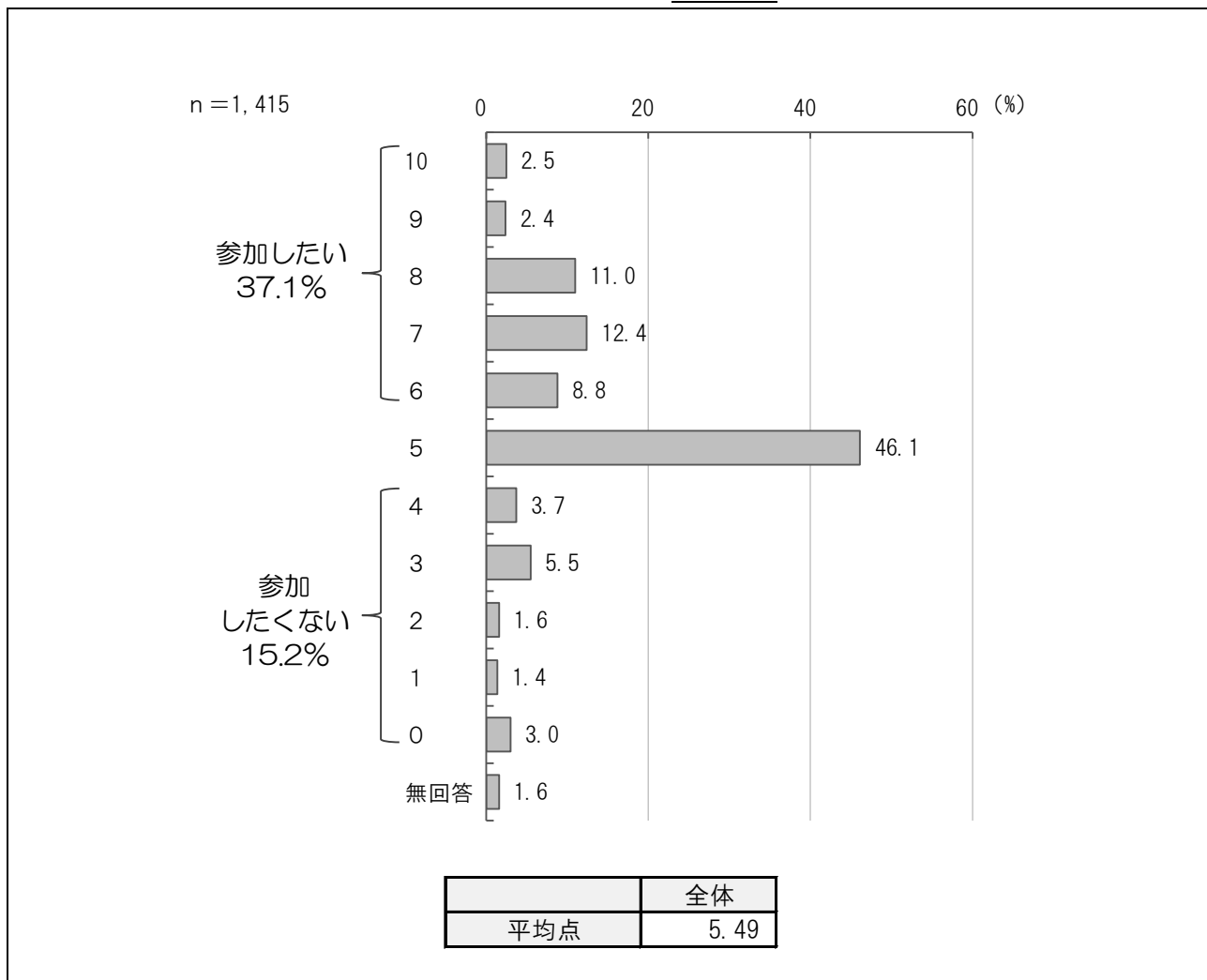
年代別では、『勧めたい』が20代以下で56.1%と半数を超えて最も多い。また、年代が上がるにつれ数値は少なくなり、70代以上においては37.4%とほかの年代と比べて最も少なくなっている。平均点は、20代以下において6.15と最も高くなっている。



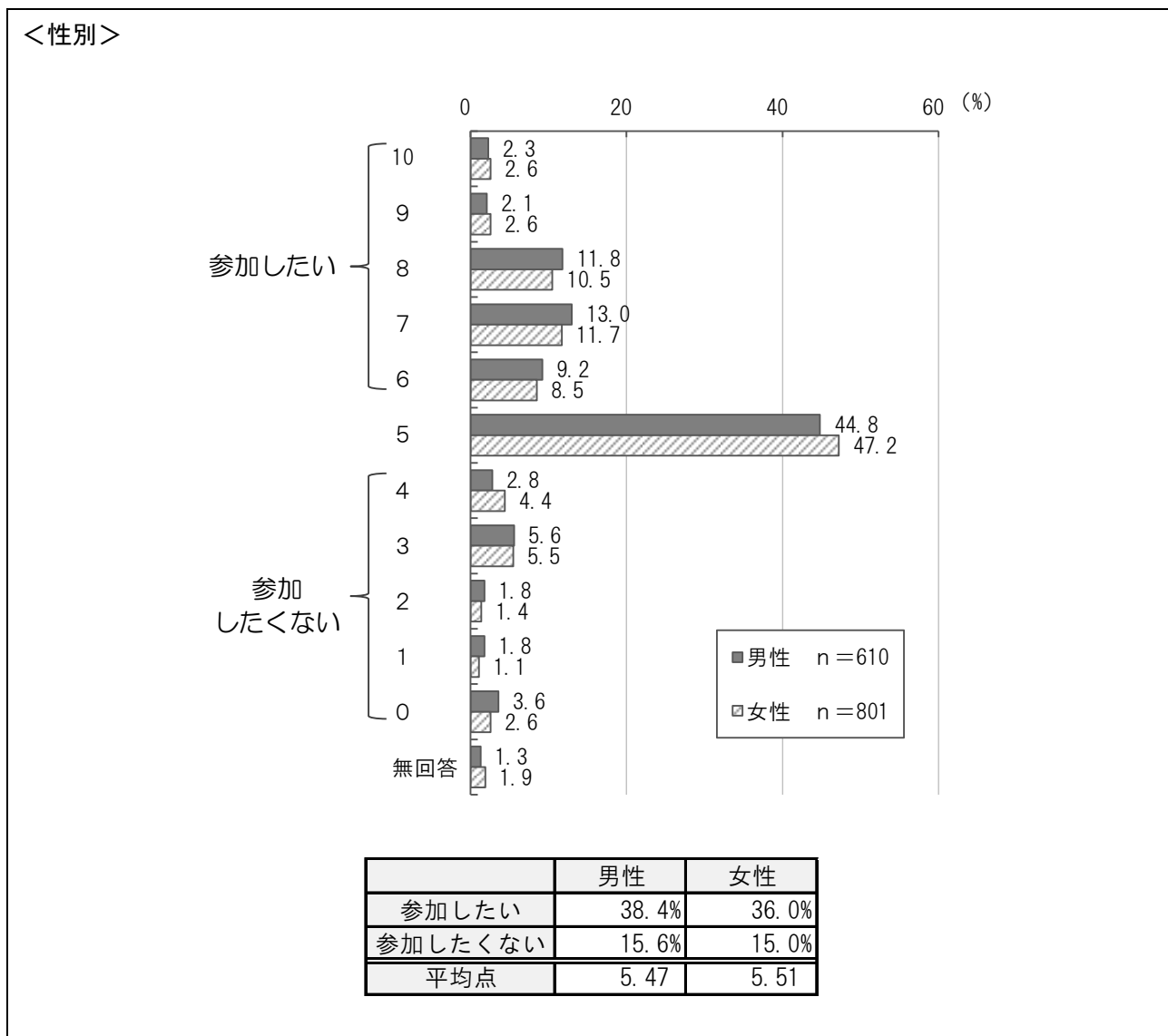
令和4年度の調査結果と比較すると、大きな変化は見られないが、平均点はやや高くなっている。

(4) 地域活動の参加意向 (10 点評価)

問 4 あなたは、地域 (まち) をよくする活動に、どの程度の気持ちで参加したいと思いますか。  
 次の気持ちを表した数字 (10 から 0 まで) から 1 つだけ 選んで○をつけてください。

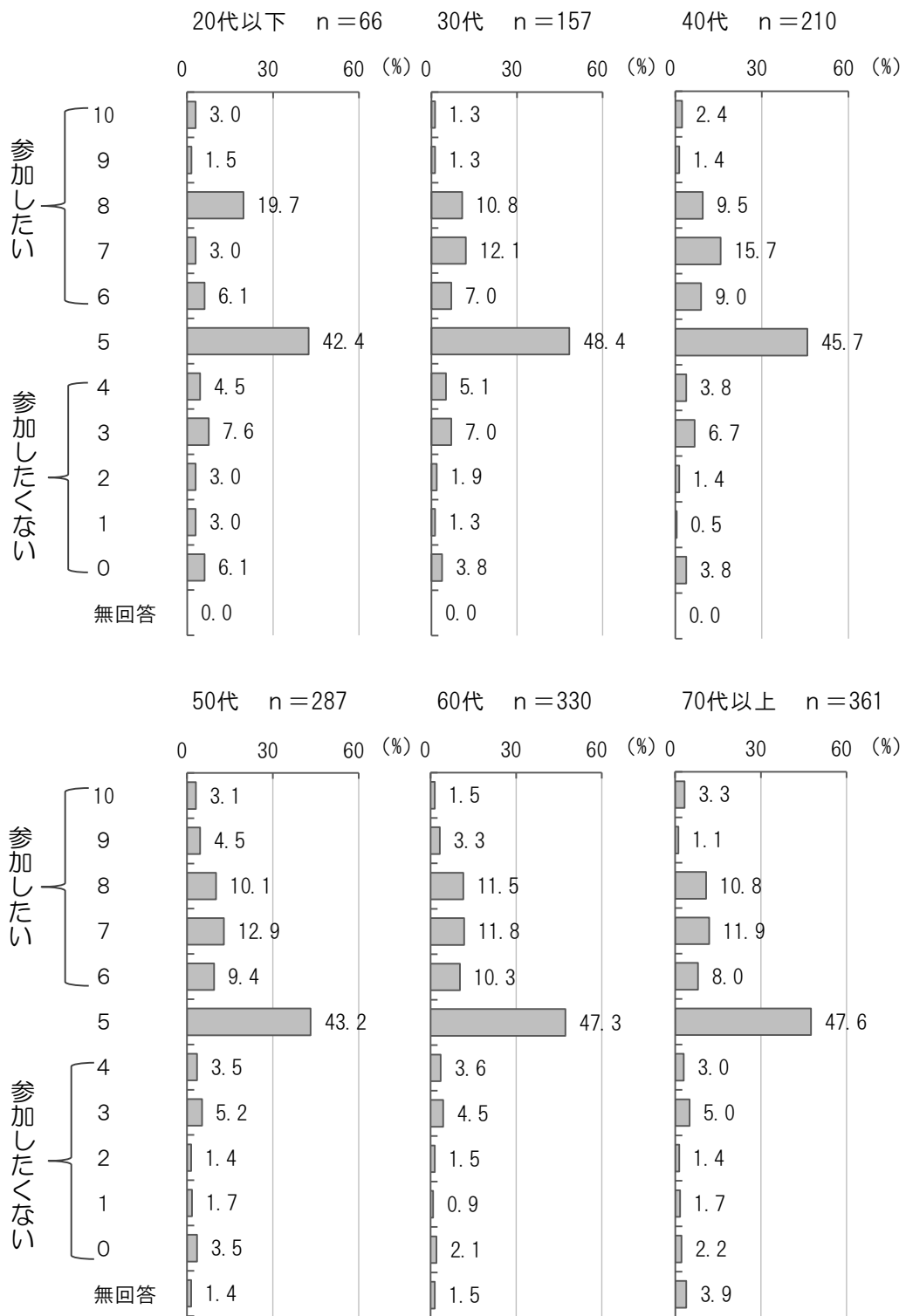


地域活動の参加意向は、「5」が 46.1%と最も多く、次いで「7」が 12.4%、「8」が 11.0%となっている。また、『参加したい』(「10」～「6」の合計)は 37.1%、『参加したくない』(「4」～「0」の合計)は 15.2%で、平均点は 5.49 となっている。



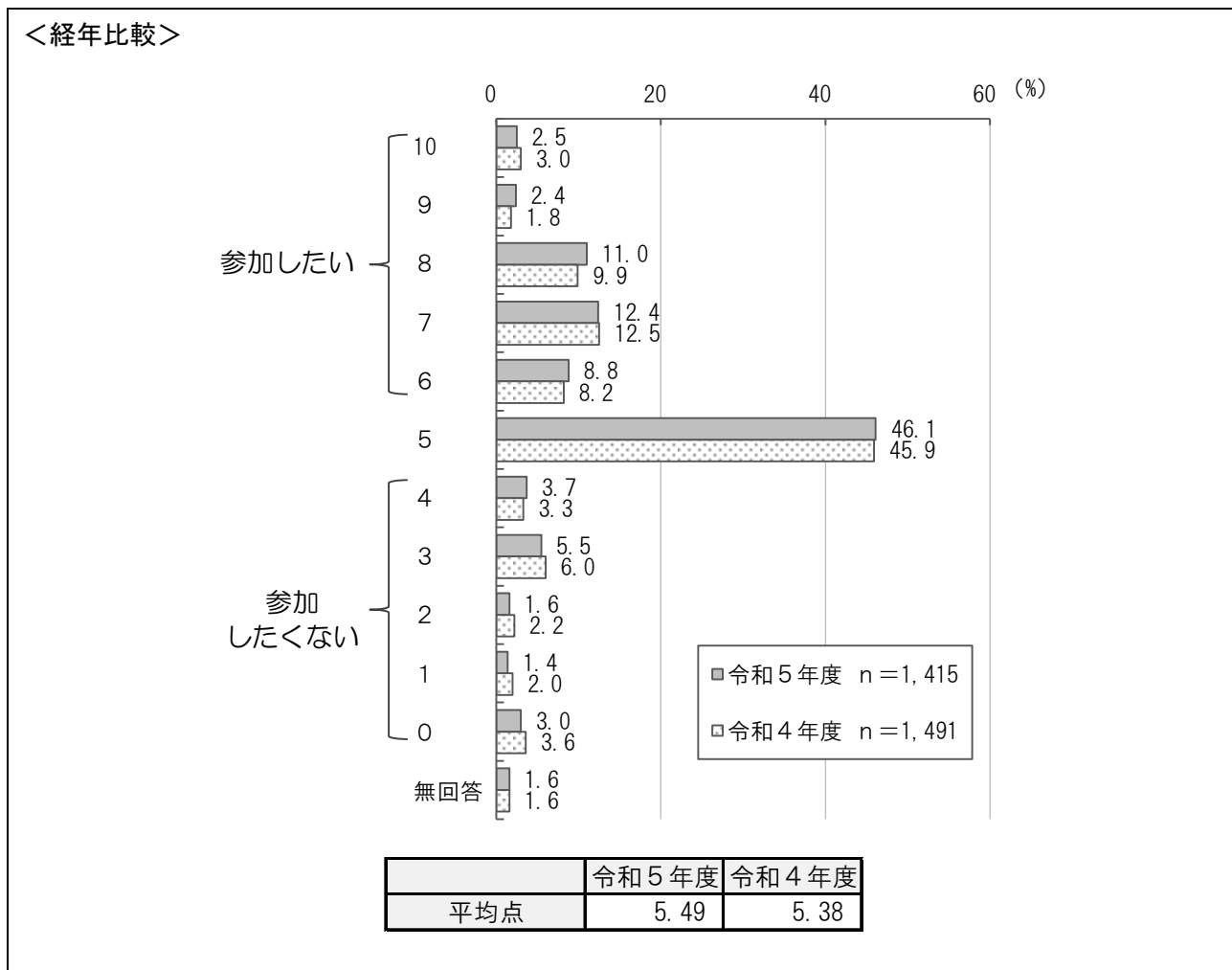
性別で見ると、大きな差異は見られない。平均点は、男性において5.47、女性においては5.51となっている。

<年代別>



	20代以下	30代	40代	50代	60代	70代以上
参加したい	33.3%	32.5%	38.1%	40.1%	38.5%	35.2%
参加したくない	24.2%	19.1%	16.2%	15.3%	12.7%	13.3%
平均点	5.21	5.26	5.44	5.58	5.59	5.52

年代別では、「8」が30代以上は10%前後であるのに対し、20代以下においては19.7%と多く、「7」がほかの年代と比べて3.0%と少なくなっている。また、『参加したくない』は20代以下において24.2%と最も多くなっている。平均点は、60代において5.59と最も高くなっている。



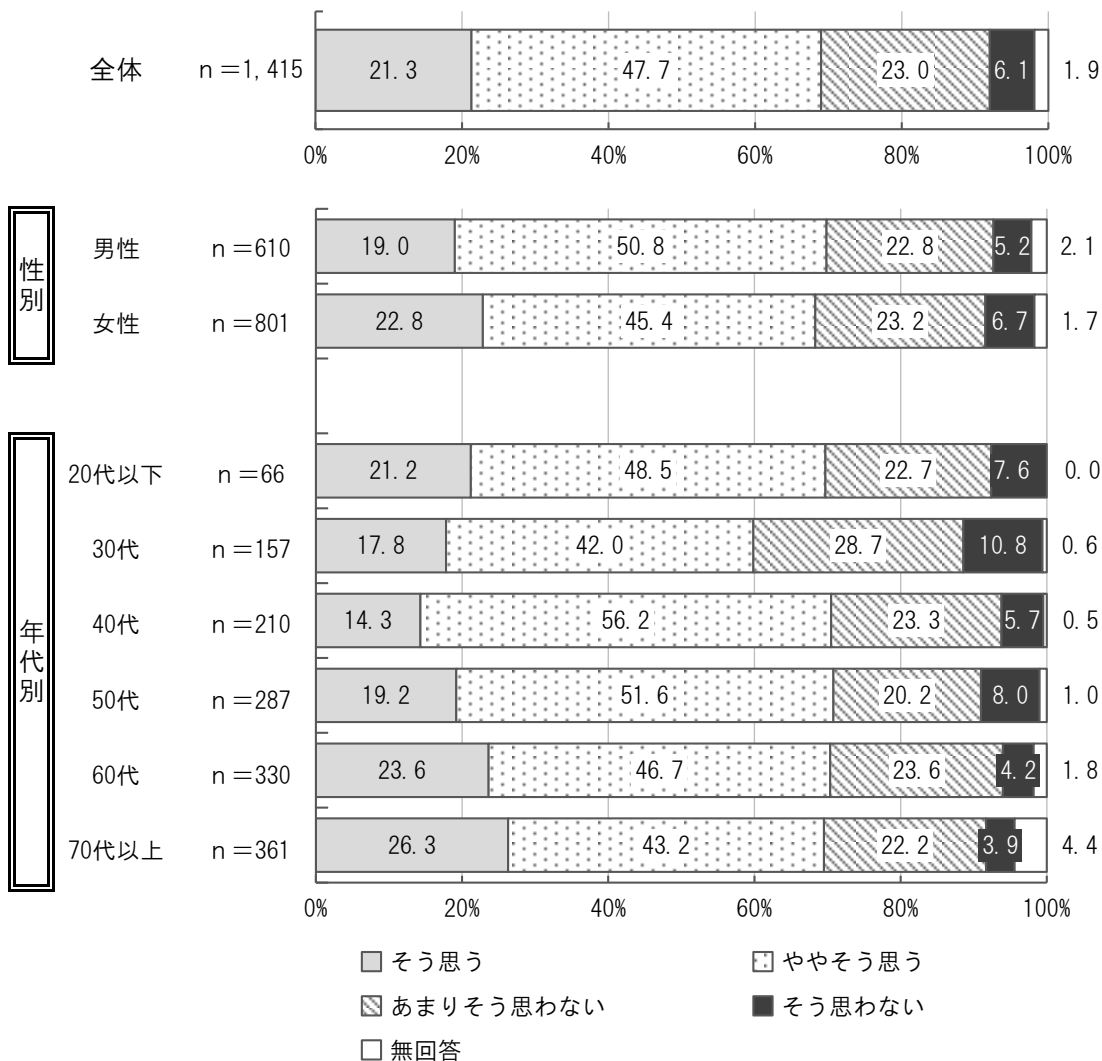
令和4年度の調査結果と比較すると、大きな変化は見られないが、平均点はやや高くなっている。







2 あなた自身、またはあなたの家族は、仕事と生活の調和が取れていると思いますか。

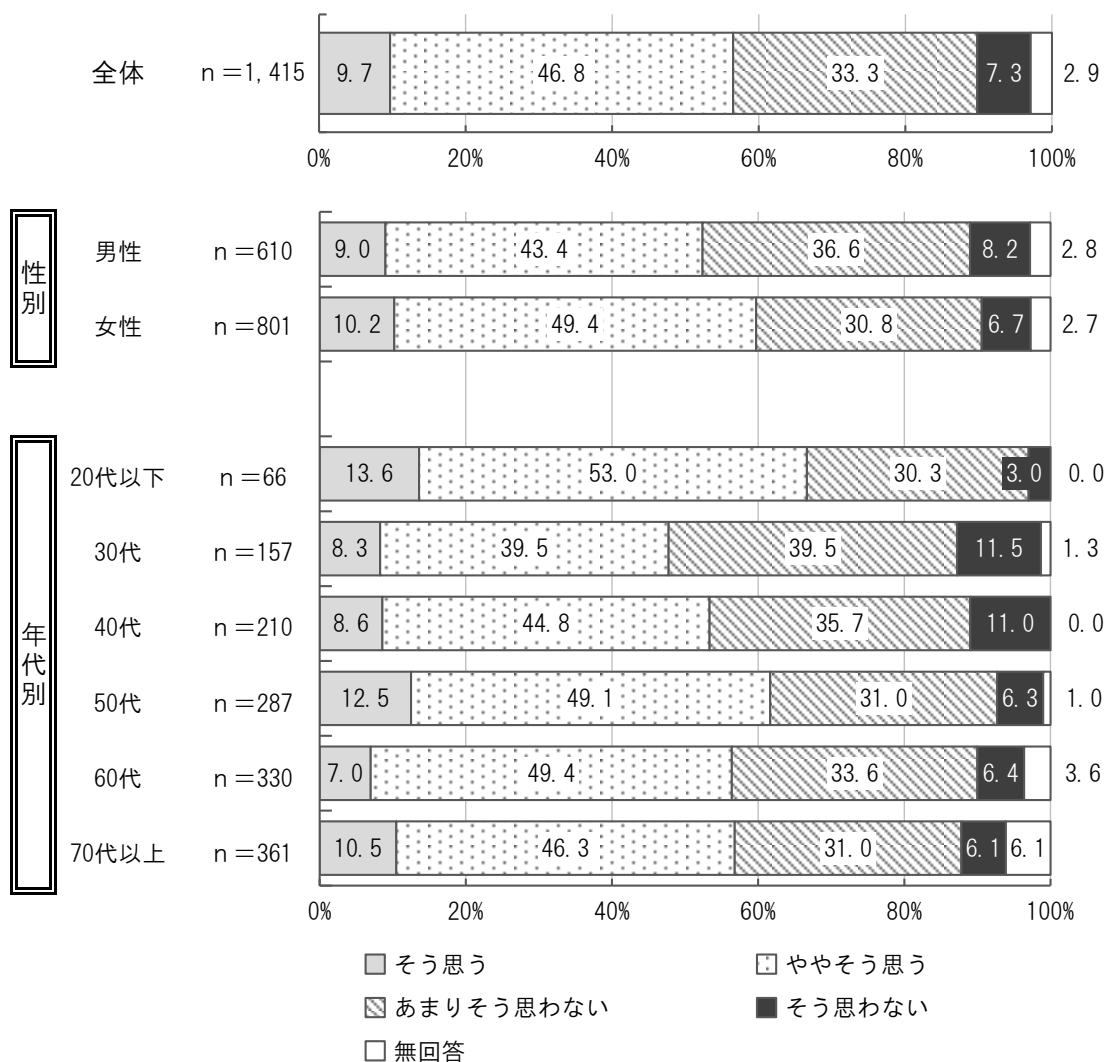


「あなた自身、またはあなたの家族は、仕事と生活の調和が取れていると思いますか」という問いについては、『そう思う』が69.0%、『そう思わない』が29.0%となっている。

性別で見ると、男性において「ややそう思う」が50.8%と女性より多くなっている。

年代別では、30代において「あまりそう思わない」が28.7%とほかの年代と比べて多くなっている。また、『そう思う』は30代において59.9%と少なく、ほかの年代は70%前後となっている。

## 3 富士市は、安心して子どもを産み育てる環境が充実していると思いますか。

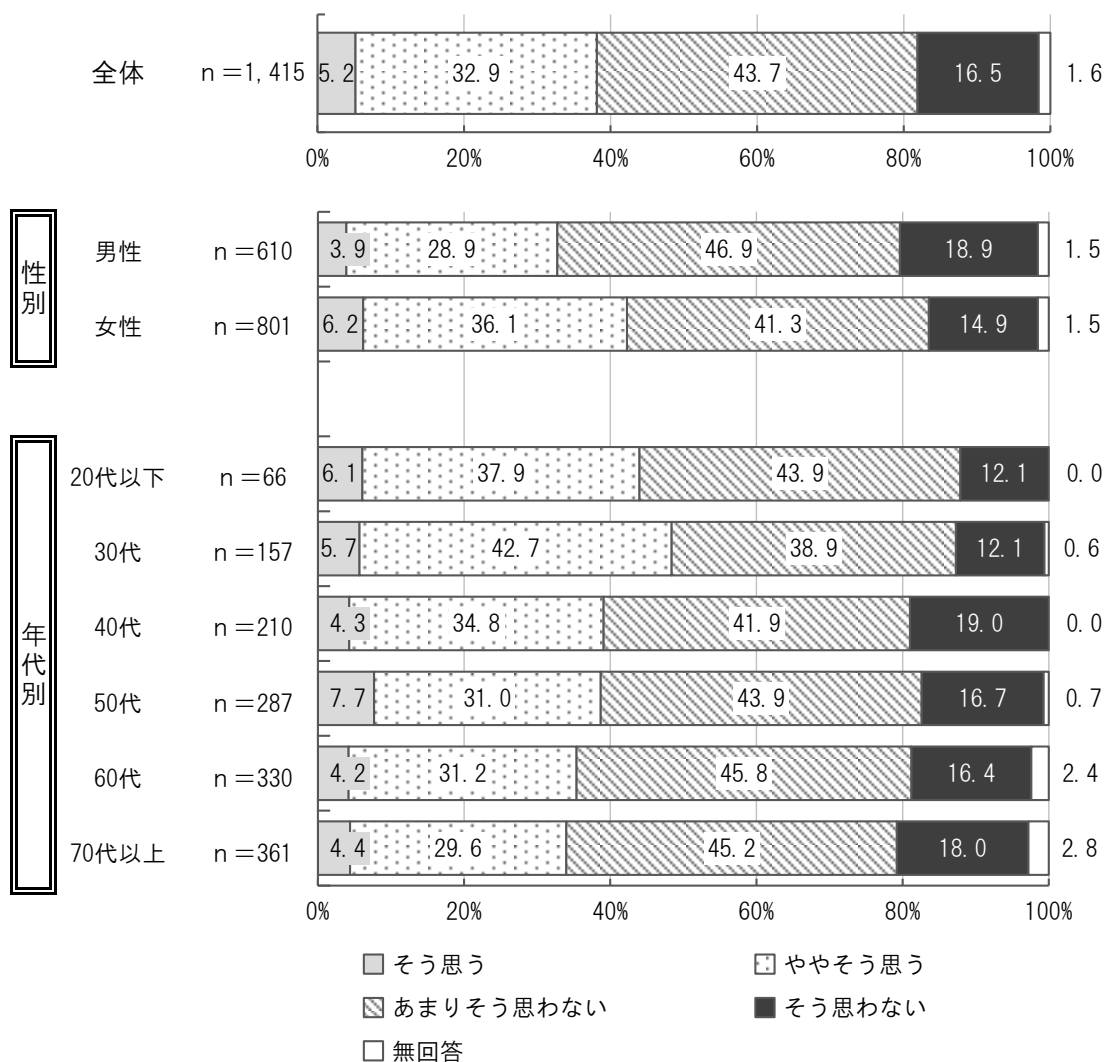


「富士市は、安心して子どもを産み育てる環境が充実していると思いますか」という問いについては、『そう思う』が56.5%、『そう思わない』が40.6%となっている。

性別で見ると、男性において「あまりそう思わない」が36.6%と女性より多くなっている。女性においては「ややそう思う」が49.4%と男性より多くなっている。また、『そう思う』は女性において59.7%と男性の52.5%と比べて多くなっている。

年代別では、30代において「ややそう思う」が39.5%とほかの年代と比べて少なくなっている。また、『そう思う』は20代以下において66.7%と多く、30代においては47.8%と少なくなっている。

4 富士市は、まちなかが整備され、便利で快適な都市づくりができていると思いますか。

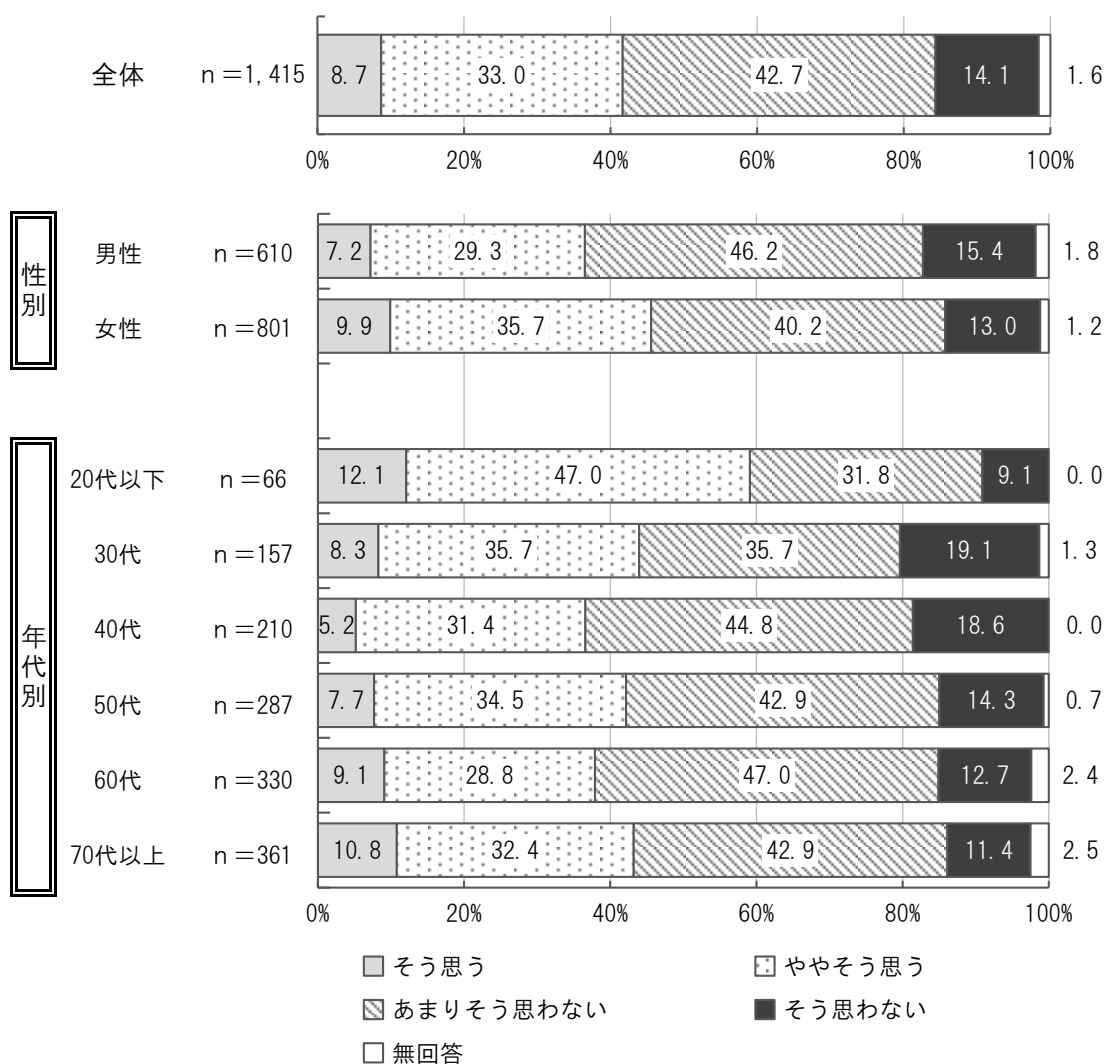


「富士市は、まちなかが整備され、便利で快適な都市づくりができていると思いますか」という問いについては、『そう思う』が38.2%、『そう思わない』が60.3%となっている。

性別で見ると、男性において「あまりそう思わない」が46.9%と女性より多くなっている。女性においては「ややそう思う」が36.1%と男性より多くなっている。また、『そう思う』は女性において42.3%と男性の32.8%と比べて多くなっている。

年代別では、30代において『そう思う』が48.4%とほかの年代と比べて多く、40代以上は年代が上がるにつれ、少なくなっている。

## 5 富士市内には、知人を案内し自慢したい場所があると思いますか。



「富士市内には、知人を案内し自慢したい場所があると思いますか」という問いについては、『そう思う』が41.7%、『そう思わない』が56.7%となっている。

性別で見ると、男性において「あまりそう思わない」が46.2%と女性より多くなっている。女性においては「ややそう思う」が35.7%と男性より多くなっている。また、『そう思う』は女性において45.6%と男性の36.6%と比べて多くなっている。

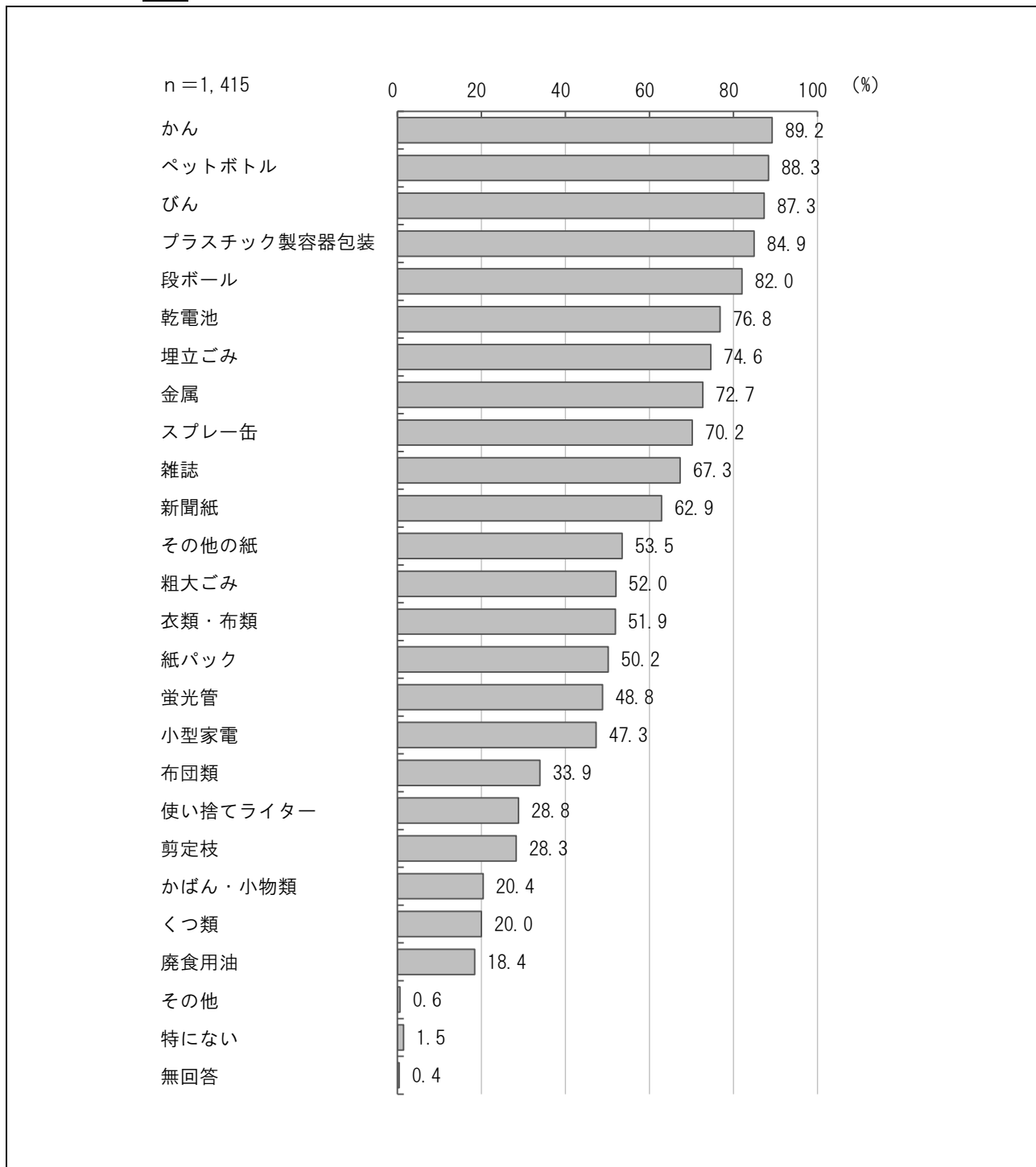
年代別では、20代以下において「ややそう思う」が47.0%とほかの年代と比べて多くなっている。また、『そう思う』は20代以下において59.1%と多く、40代において36.7%、60代において37.9%と少なく、4割に満たない。

## ■ 「ごみの分別・3Rの推進」について

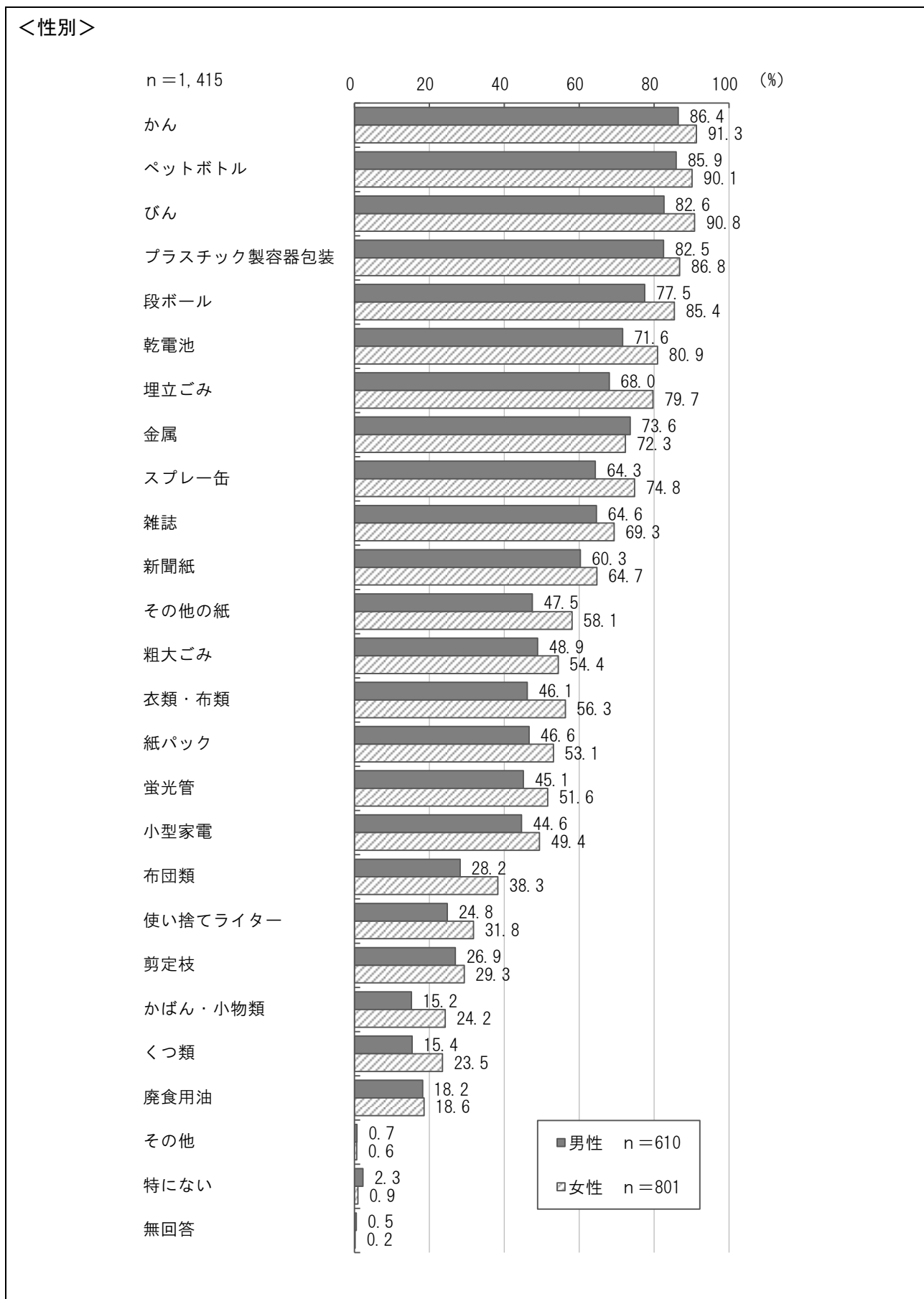
### 「ごみの分別・3Rの推進」について

#### (1) 意識してごみの分別をしているもの

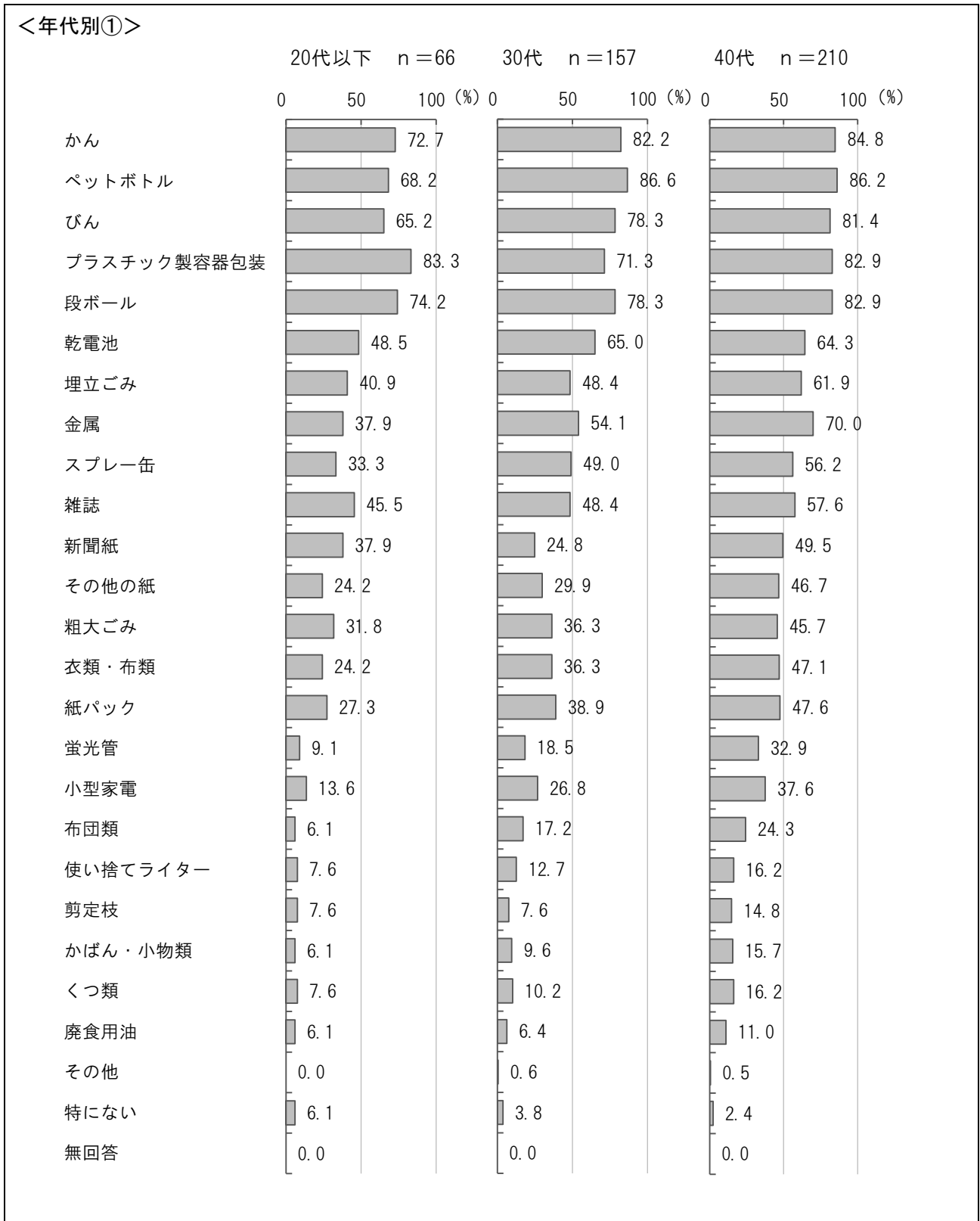
問6 ごみの分別について、意識して分別をしているものはありますか。次の中から当てはまるものを全て選んでください。



意識してごみの分別をしているものは、「かん」が 89.2%と最も多く、次いで「ペットボトル」が 88.3%、「びん」が 87.3%となっている。



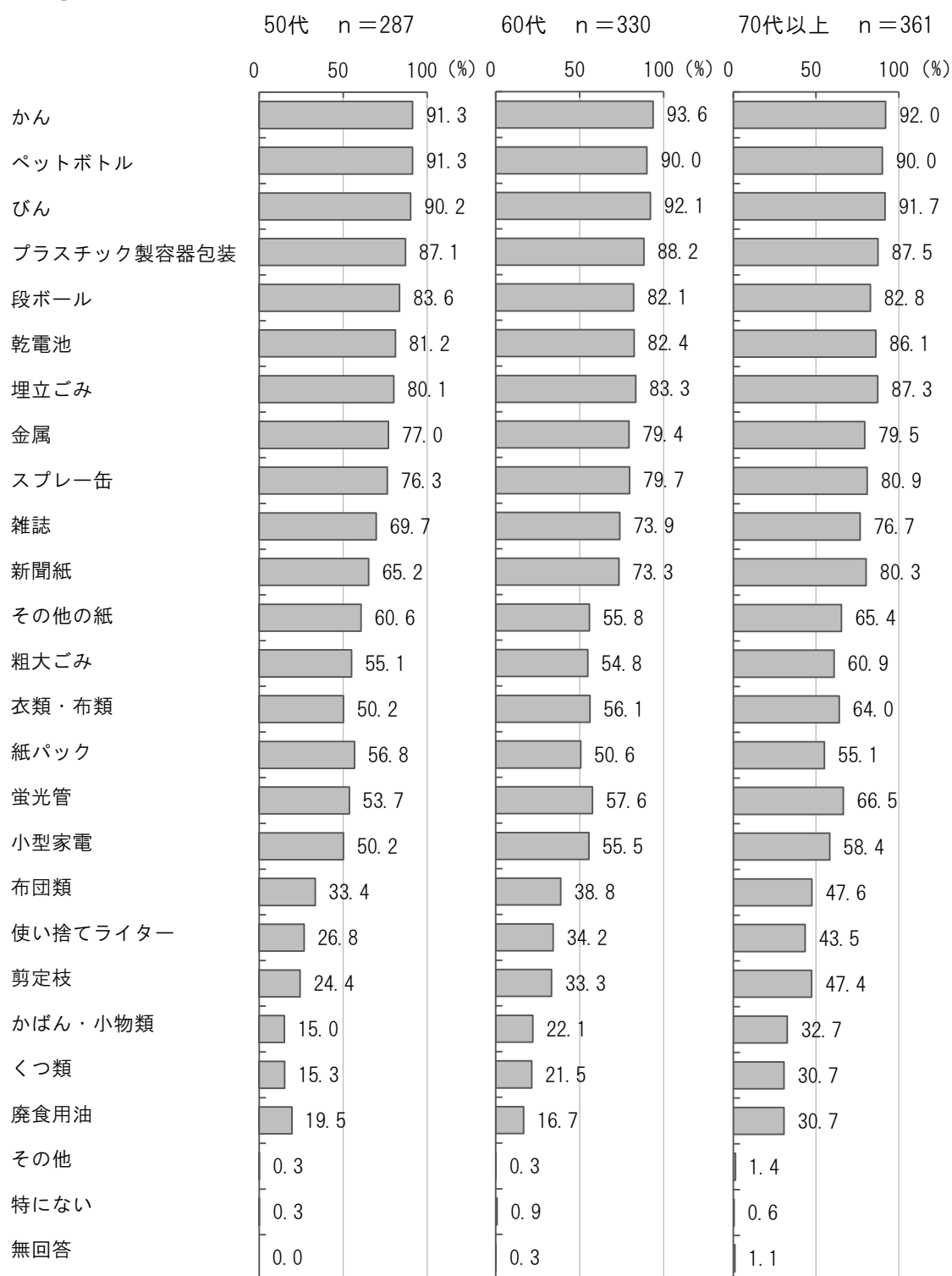
性別で見ると、女性において「金属」「その他」「特にない」を除く全ての項目が男性より多くなっている。



年代別では、20代以下において「かん」「ペットボトル」「びん」など多くの項目がほかの年代と比べて少なくなっている。30代においては「プラスチック製容器包装」が71.3%と少なくなっている。また、70代以上においては「新聞紙」「粗大ごみ」「衣類・布類」など多くの項目が多くなっている。

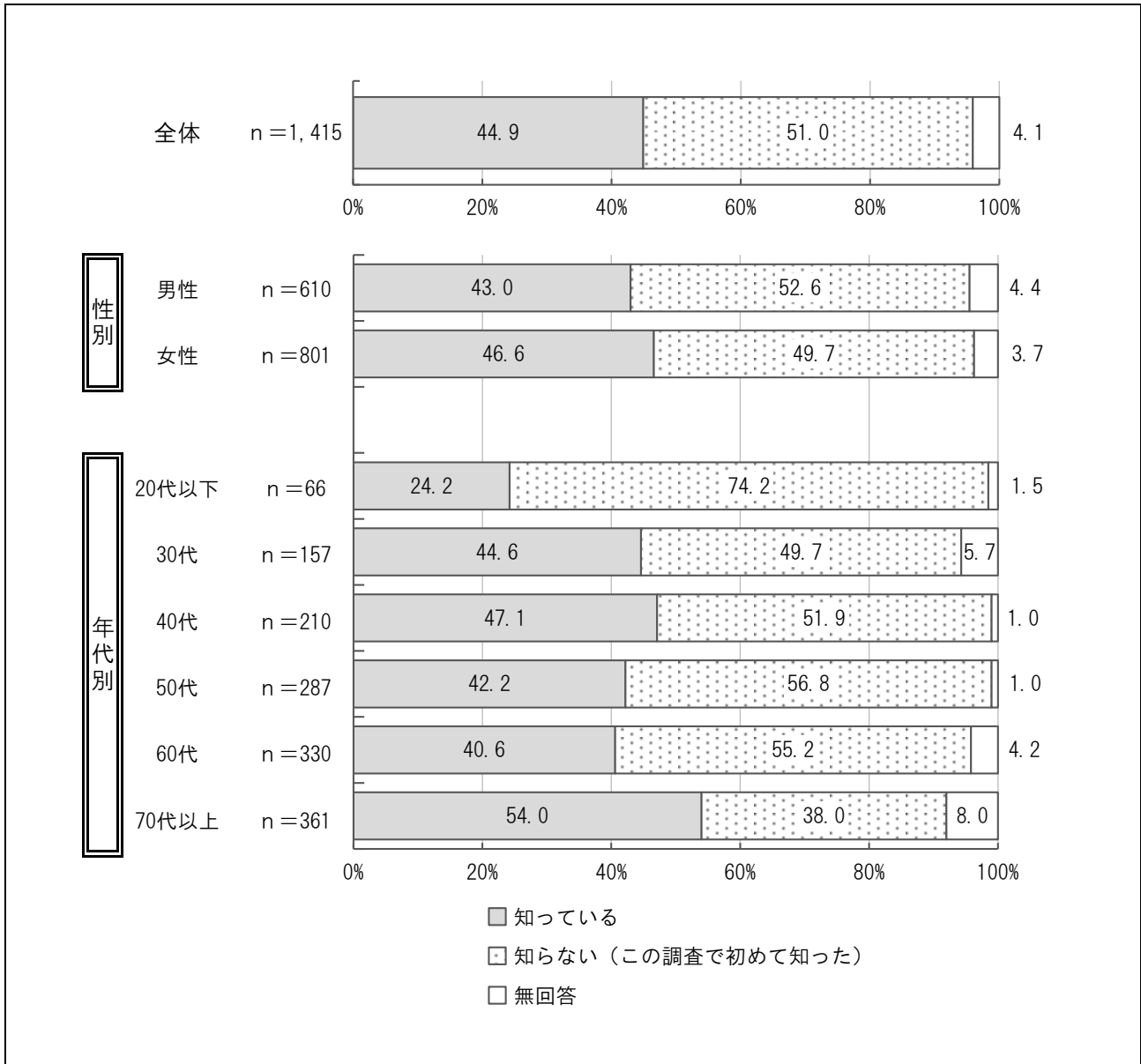


## &lt;年代別②&gt;



(2) ごみ分別アプリ「さんあ〜る」を活用したごみに関する情報配信の認知度

問7 市では、ごみ分別アプリ「さんあ〜る」を活用して、ごみの分け方便利帳、ごみのカレンダー、ごみに関するお役立ち情報を市民向けに配信していることを知っていますか。次の中から1つだけ選んでください。



ごみ分別アプリ「さんあ〜る」を活用したごみに関する情報配信の認知度は、「知っている」が44.9%、「知らない (この調査で初めて知った)」が51.0%となっている。

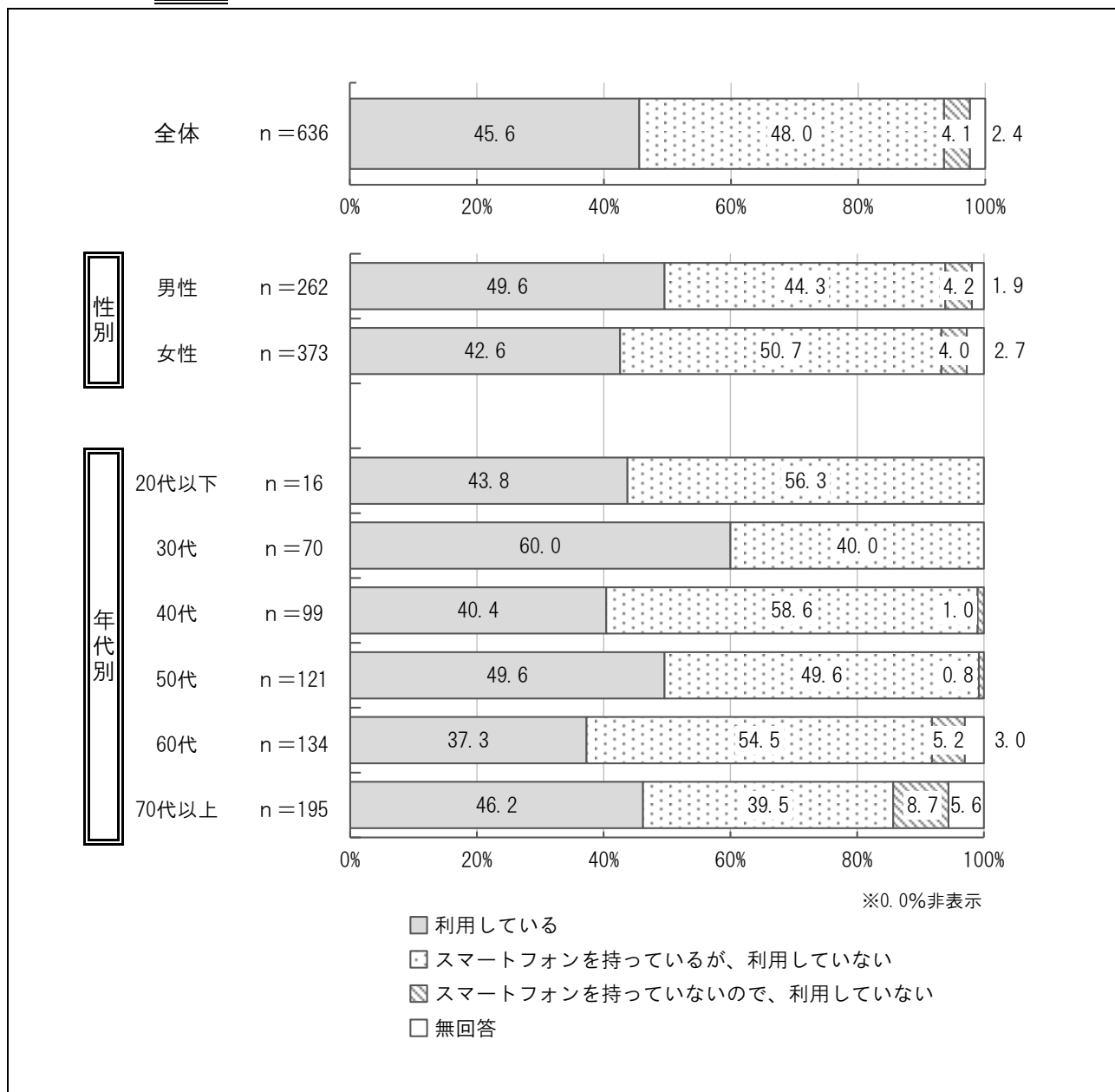
性別で見ると、大きな差異は見られない。

年代別では、20代以下において「知らない (この調査で初めて知った)」が74.2%とほかの年代と比べて多くなっている。70代以上においては「知っている」が54.0%と多くなっている。

## (3) ごみ分別アプリ「さんあ〜る」の利用状況

## ■ 問7で「知っている」と答えた人のみ

問7-1 あなたの世帯では、ごみ分別アプリ「さんあ〜る」を利用していますか。次の中から1つだけ選んでください。



ごみ分別アプリ「さんあ〜る」の利用状況は、「利用している」が45.6%、「スマートフォンを持っているが、利用していない」が48.0%、「スマートフォンを持っていないので、利用していない」が4.1%となっている。また、『利用していない』（「スマートフォンを持っているが、利用していない」+「スマートフォンを持っていないので、利用していない」）は52.0%となっている。

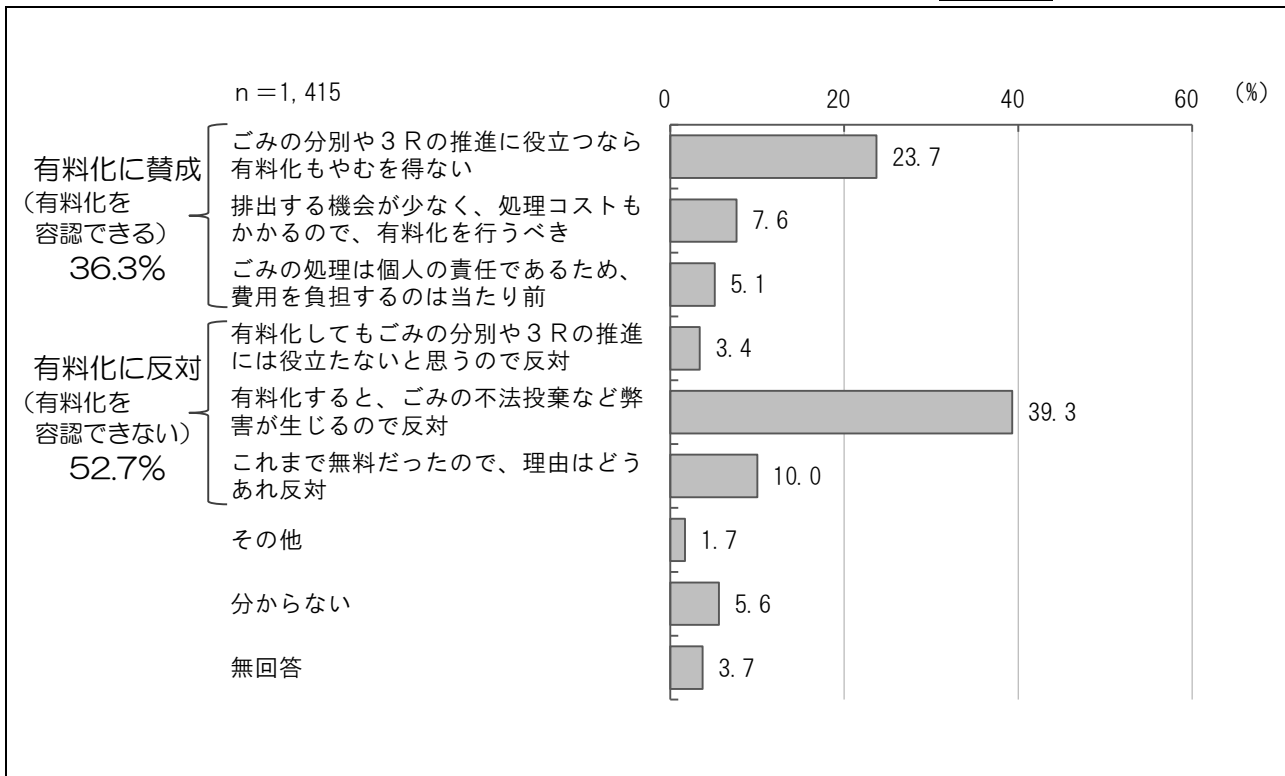
性別で見ると、男性において「利用している」が49.6%と女性より多くなっている。女性においては「スマートフォンを持っているが、利用していない」が50.7%と男性より多くなっている。また、『利用していない』は女性において54.7%と男性の48.5%と比べて多くなっている。

年代別では、30代において「利用している」が60.0%とほかの年代が50%未満であるのに対し、多くなっている。

(4) 粗大ごみの有料化についての考え

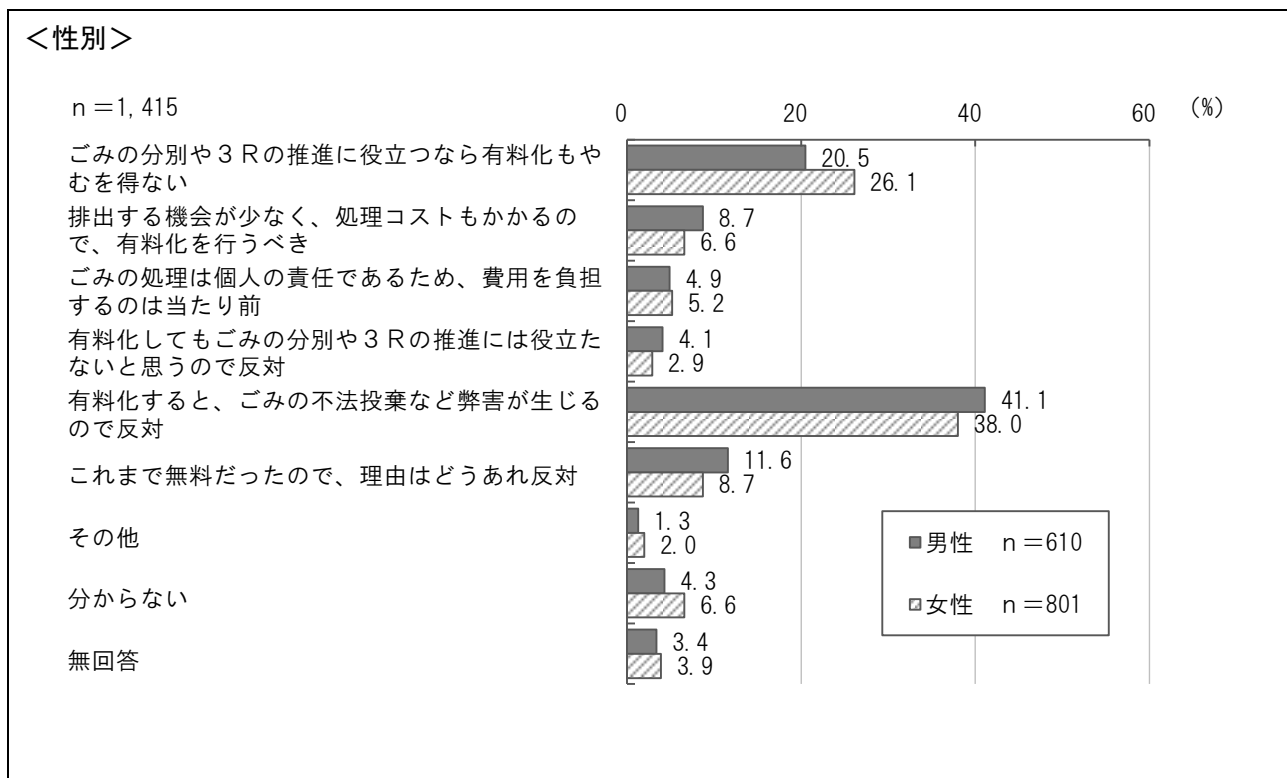
問 8 粗大ごみ（ソファやスプリング入りマットレス等）は、家庭から排出される機会が少なく、1 個当たりの処理コストも大きいことから、有料化している市町村があります。

粗大ごみの有料化について、どのように思いますか。次の中から 1 つだけ 選んでください。

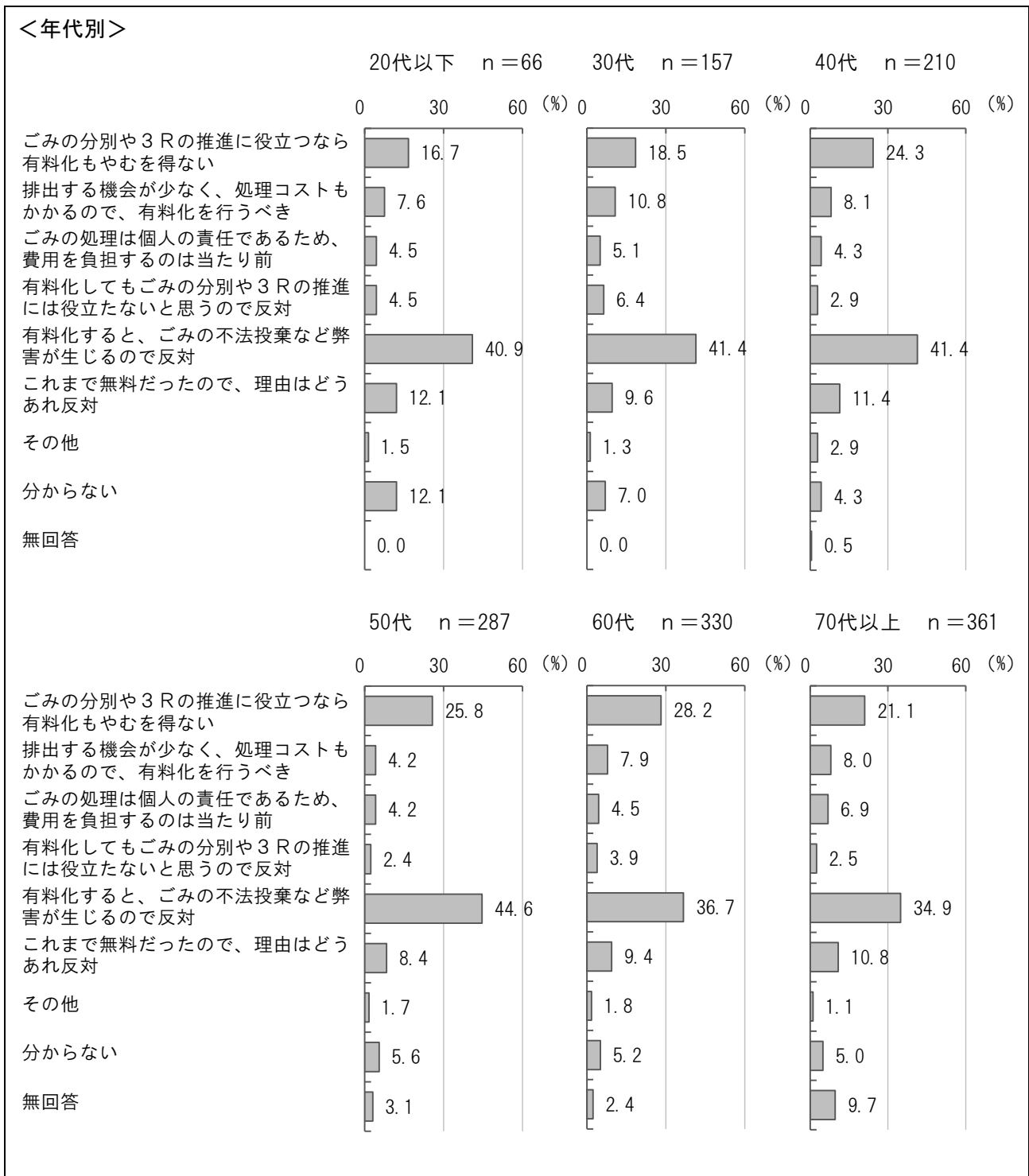


粗大ごみの有料化については、「有料化すると、ごみの不法投棄など弊害が生じるので反対」が 39.3%と最も多く、次いで「ごみの分別や 3 R の推進に役立つなら有料化もやむを得ない」が 23.7%、「これまで無料だったので、理由はどうかあれ反対」が 10.0%となっている。

また、『有料化に賛成 (有料化を容認できる)』（「ごみの分別や 3 R の推進に役立つなら有料化もやむを得ない」 + 「排出する機会が少なく、処理コストもかかるので、有料化を行うべき」 + 「ごみの処理は個人の責任であるため、費用を負担するのは当たり前」）が 36.3%、『有料化に反対 (有料化を容認できない)』（有料化してもごみの分別や 3 R の推進には役立たないと思うので反対」 + 「有料化すると、ごみの不法投棄など弊害が生じるので反対」 + 「これまで無料だったので、理由はどうかあれ反対」）が 52.7%となっている。



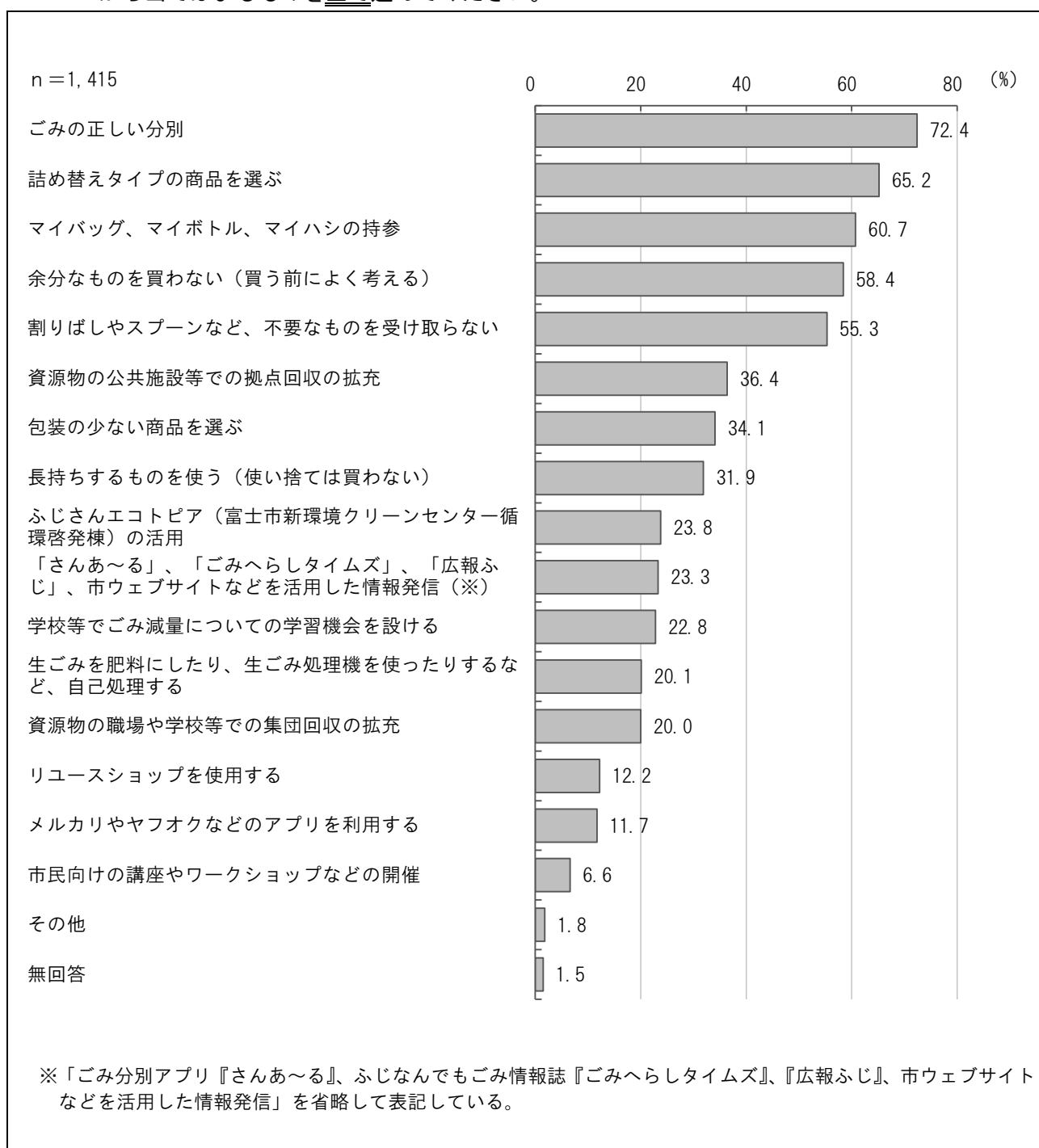
性別で見ると、女性において「ごみの分別や3Rの推進に役立つなら有料化もやむを得ない」が26.1%と男性より多くなっている。また、『有料化に反対（有料化を容認できない）』は男性において56.9%と女性の49.6%より多くなっている。



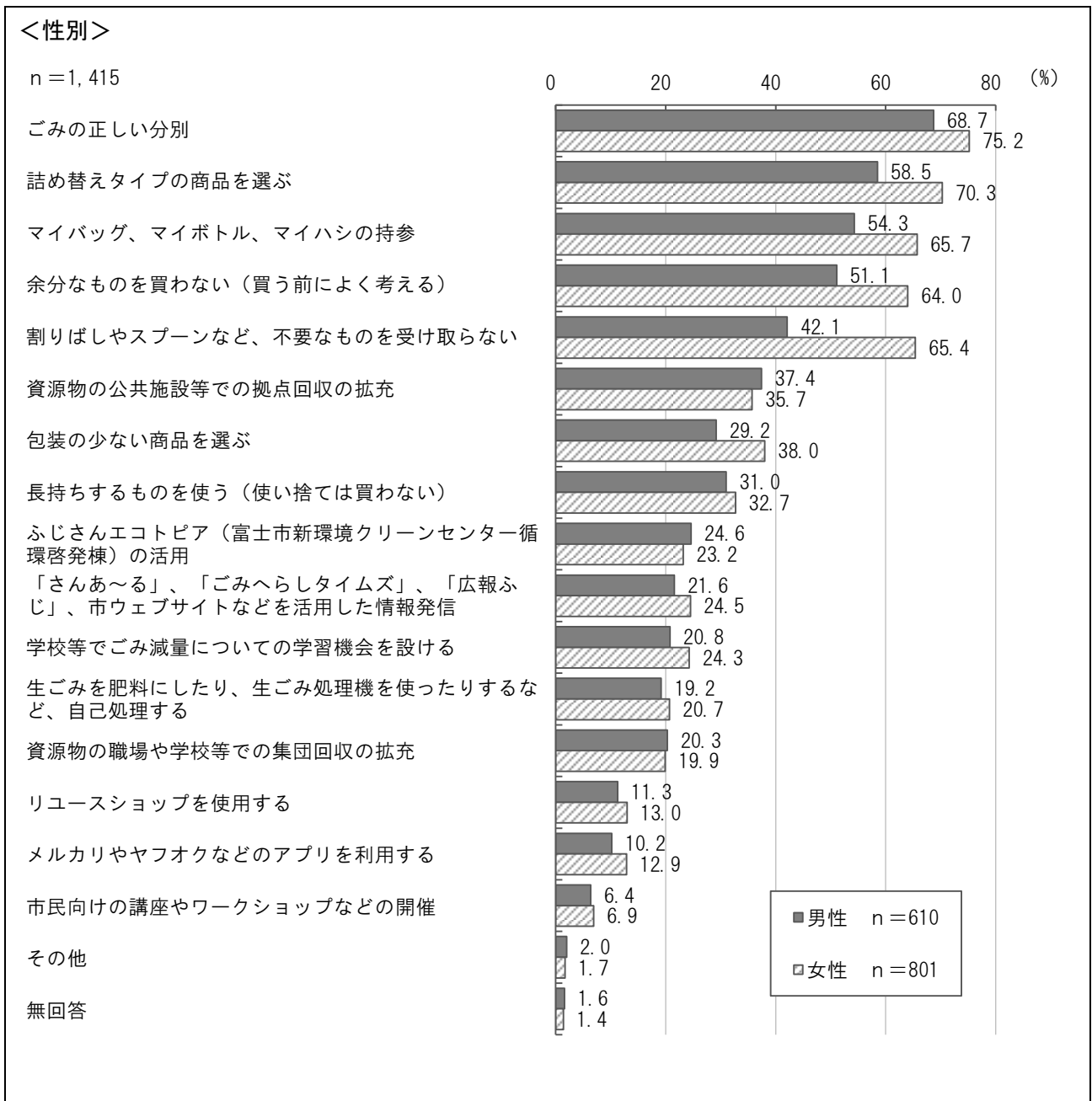
年代別で見ると、20代以下において「分からない」が12.1%とほかの年代と比べて多くなっている。また、『有料化に賛成（有料化を容認できる）』は60代において40.6%と多く、20代以下において28.8%と少なくなっている。

## (5) ごみの分別や3Rをさらに進めるために必要なこと

問9 ごみの分別や3Rをさらに進めるためには、どのようなことが必要だと思いますか。次の中から当てはまるものを全て選んでください。

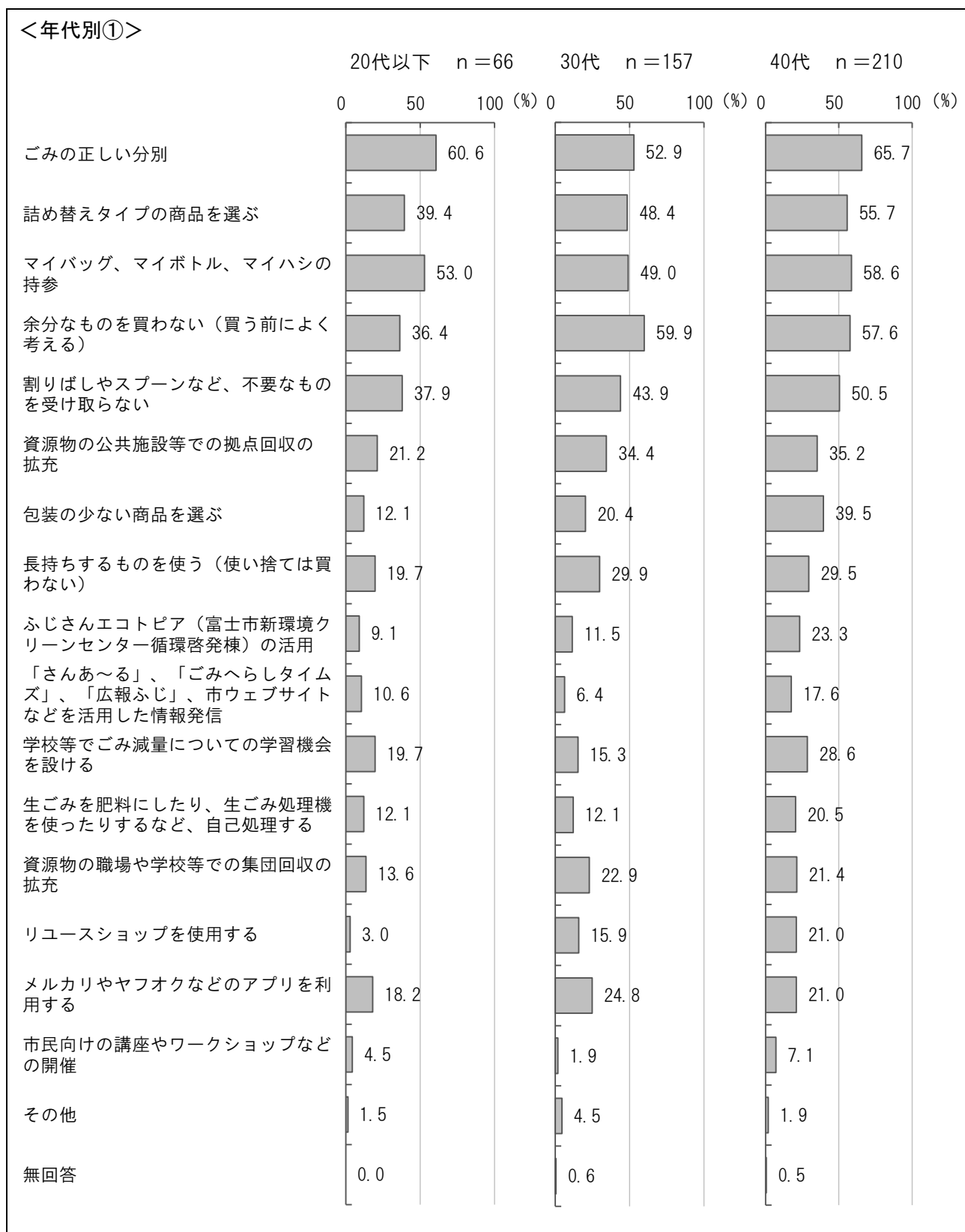


ごみの分別や3Rをさらに進めるために必要なことは、「ごみの正しい分別」が72.4%と最も多く、次いで「詰め替えタイプの商品を選ぶ」が65.2%、「マイバッグ、マイボトル、マイハシの持参」が60.7%となっている。

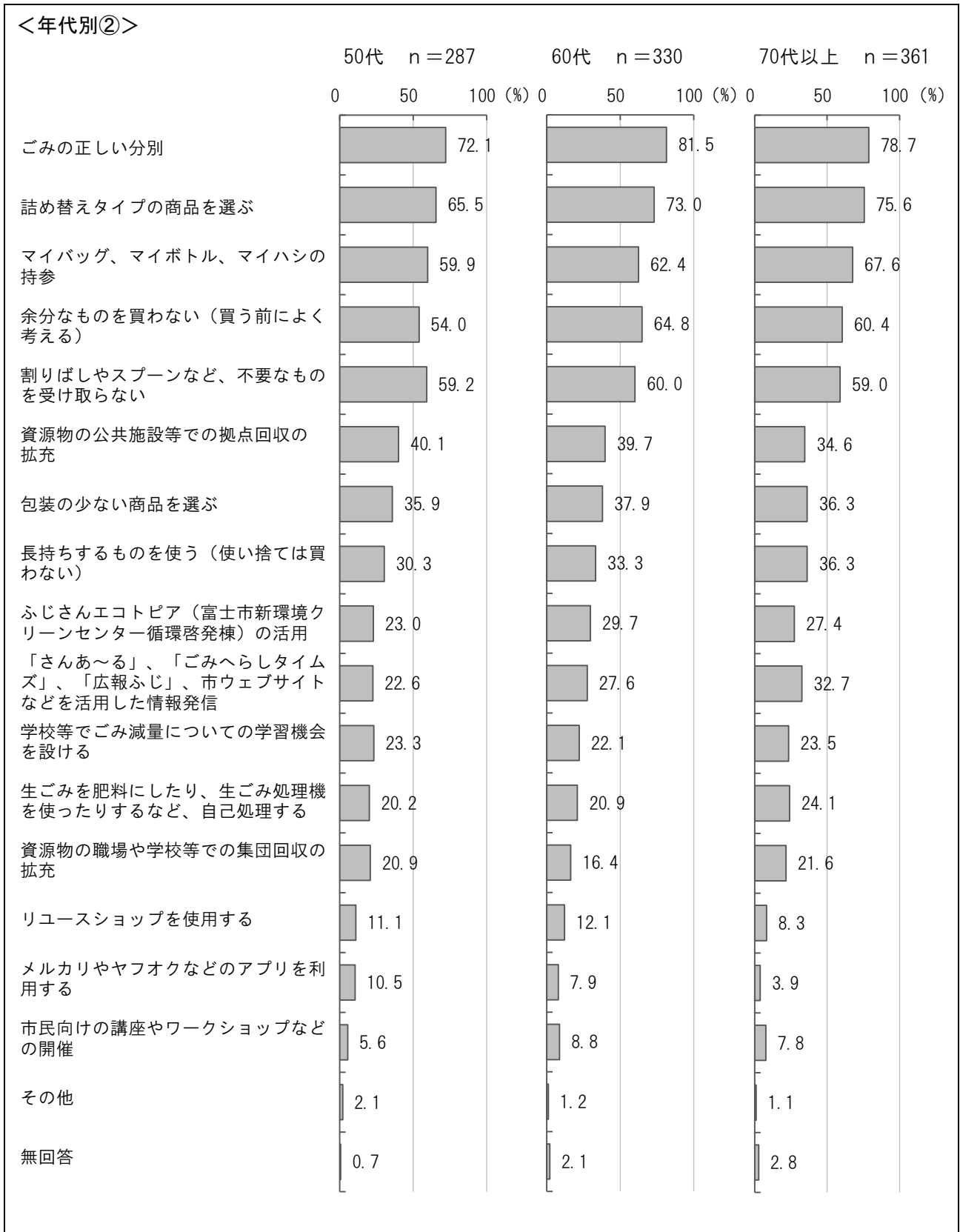


性別で見ると、女性において「資源物の公共施設等での拠点回収の拡充」「ふじさんエコトピア（富士市新環境クリーンセンター循環啓発棟）の活用」「資源物の職場や学校等での集団回収の拡充」「その他」を除く全ての項目が男性より多くなっている。





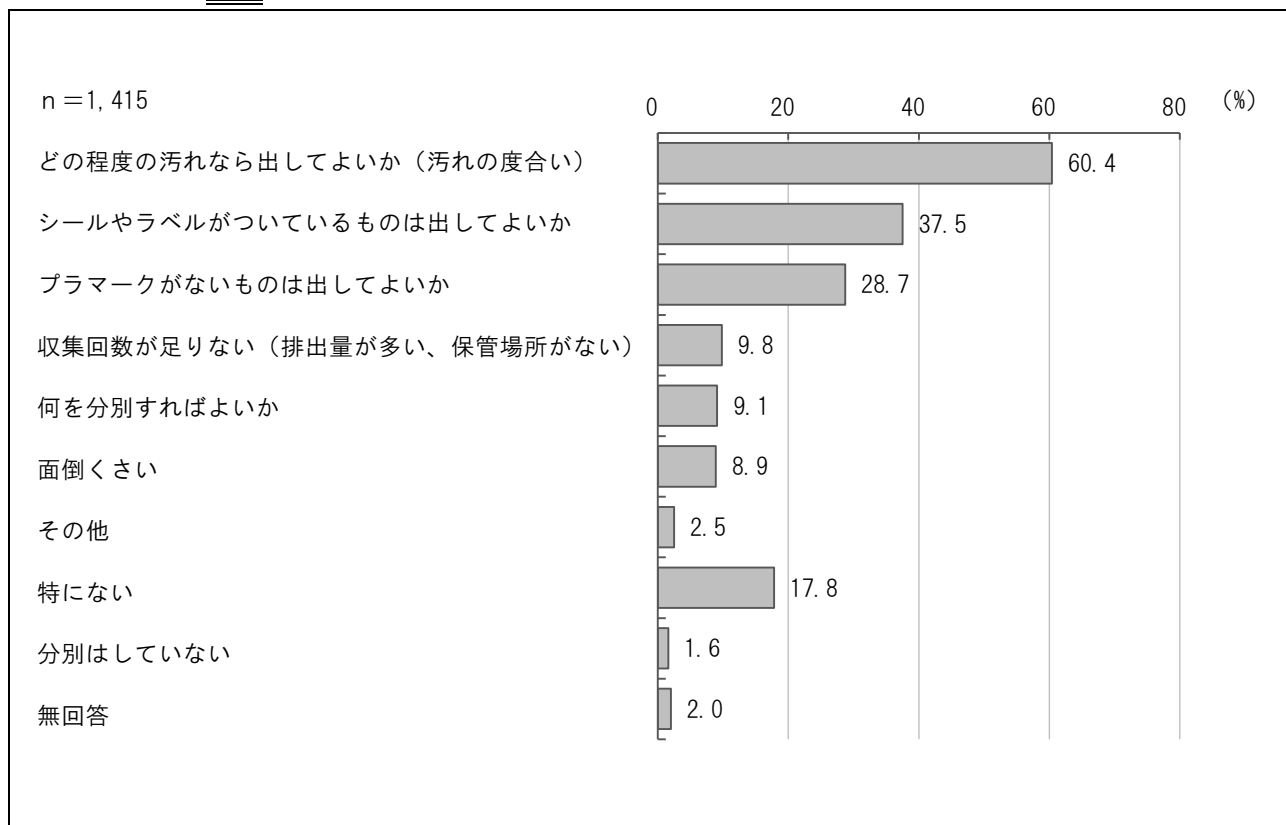
年代別では、20代以下において「詰め替えタイプの商品を選ぶ」「余分なものを買わない（買う前によく考える）」「割りばしやスプーンなど、不要なものを受け取らない」などがほかの年代と比べて少なくなっている。30代においては「ごみの正しい分別」が52.9%と少なくなっている。また、40代においては「学校等でごみ減量についての学習機会を設ける」「リユースショップを使用する」が多くなっている。さらに、70代以上においては「マイバッグ、マイボトル、マイハシの持参」「ごみ分別アプリ『さんあ〜る』、ふじなんでもごみ情報誌『ごみへらしタイムズ』、『広報ふじ』、市ウェブサイトなどを活用した情報発信」が多くなっている。



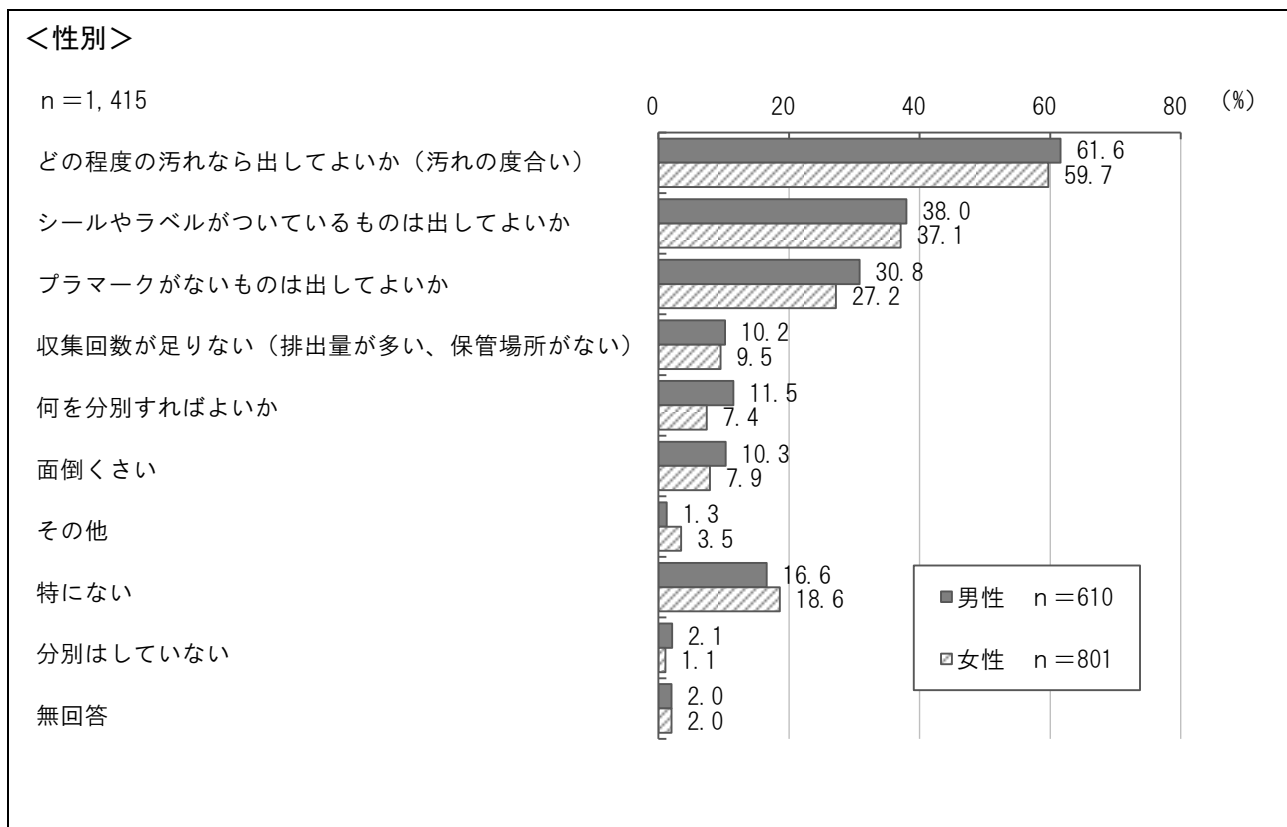
## プラスチック新法への対応について

## (6) 「プラスチック製容器包装」を分別する上で困っていることや分からないこと

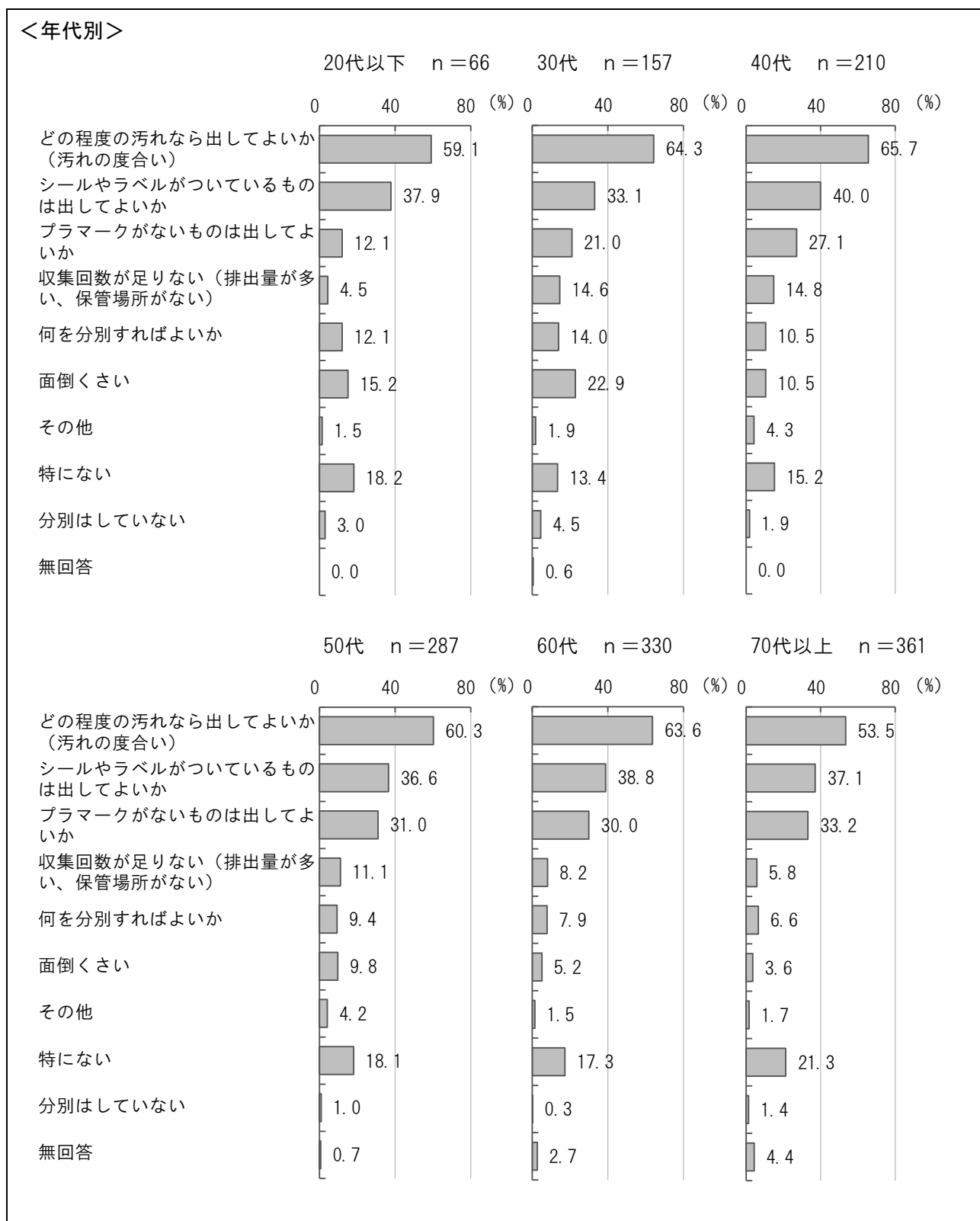
問10 現在、市はプラマークがついている「プラスチック製容器包装」のみ分別回収を行っていますが、分別する上で困っていることや分からないことはありますか。次の中から当てはまるものを全て選んでください。



「プラスチック製容器包装」を分別する上で困っていることや分からないことは、「どの程度の汚れなら出してよいか (汚れの度合い)」が 60.4%と最も多く、次いで「シールやラベルがついているものは出してよいか」が 37.5%、「プラマークがないものは出してよいか」が 28.7%となっている。



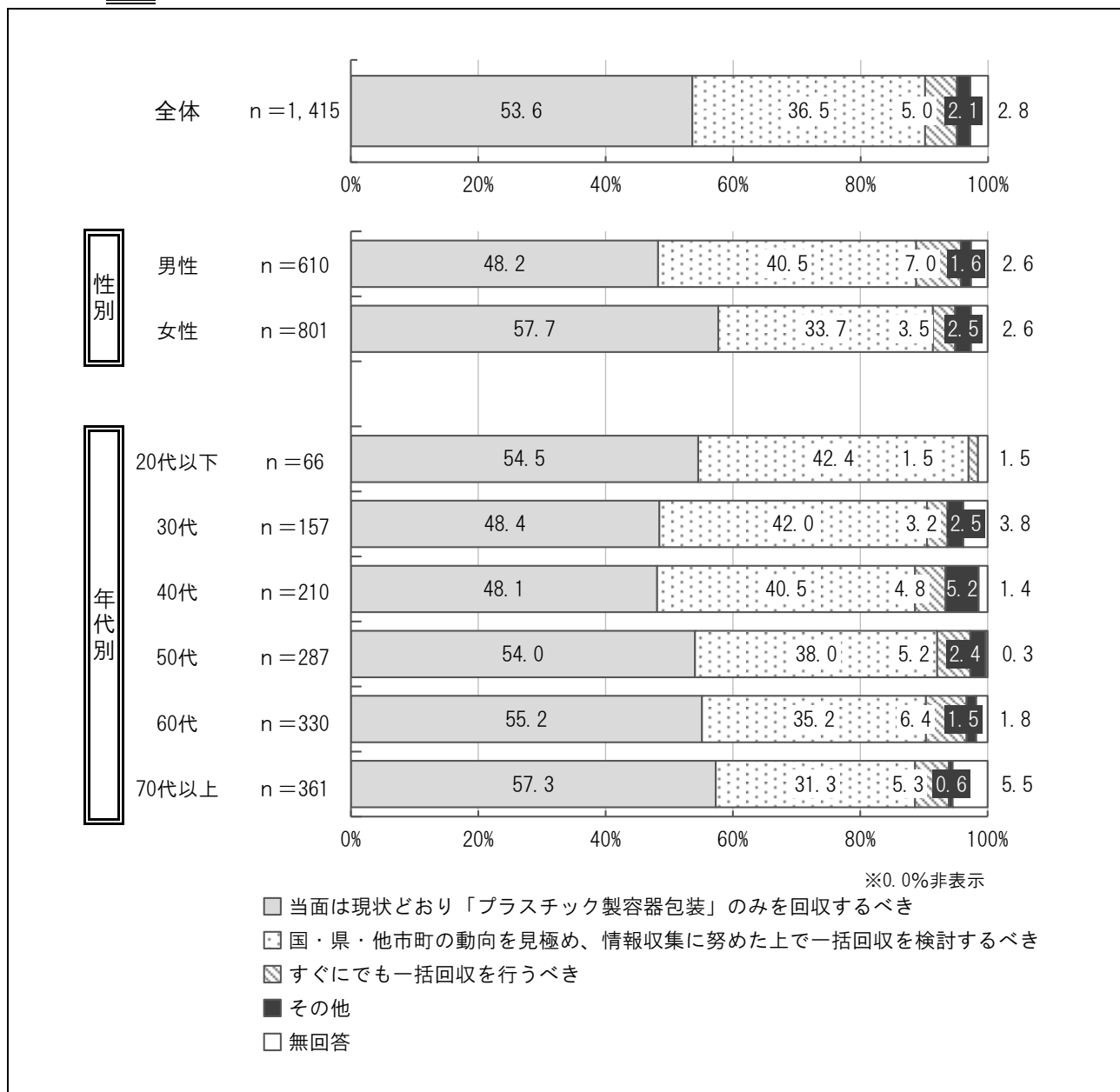
性別で見ると、大きな差異は見られない。



年代別では、20代以下において「プラマークがないものは出してよいか」が12.1%とほかの年代と比べて少なくなっている。30代においては「面倒くさい」が22.9%と多くなっている。また、70代以上においては「どの程度の汚れなら出してよいか (汚れの度合い)」が53.5%と少なくなっている。

(7) プラスチックごみの一括回収について市が取り組むべきこと

問 11 「プラスチック製容器包装」だけではなく「プラスチック製品」に分別品目を広げた場合、回収とリサイクルには、数億円規模のコストがかかることが予想されます。プラスチックごみの一括回収について、今後、市はどのように取り組むべきと考えますか。次の中から1つだけ選んでください。



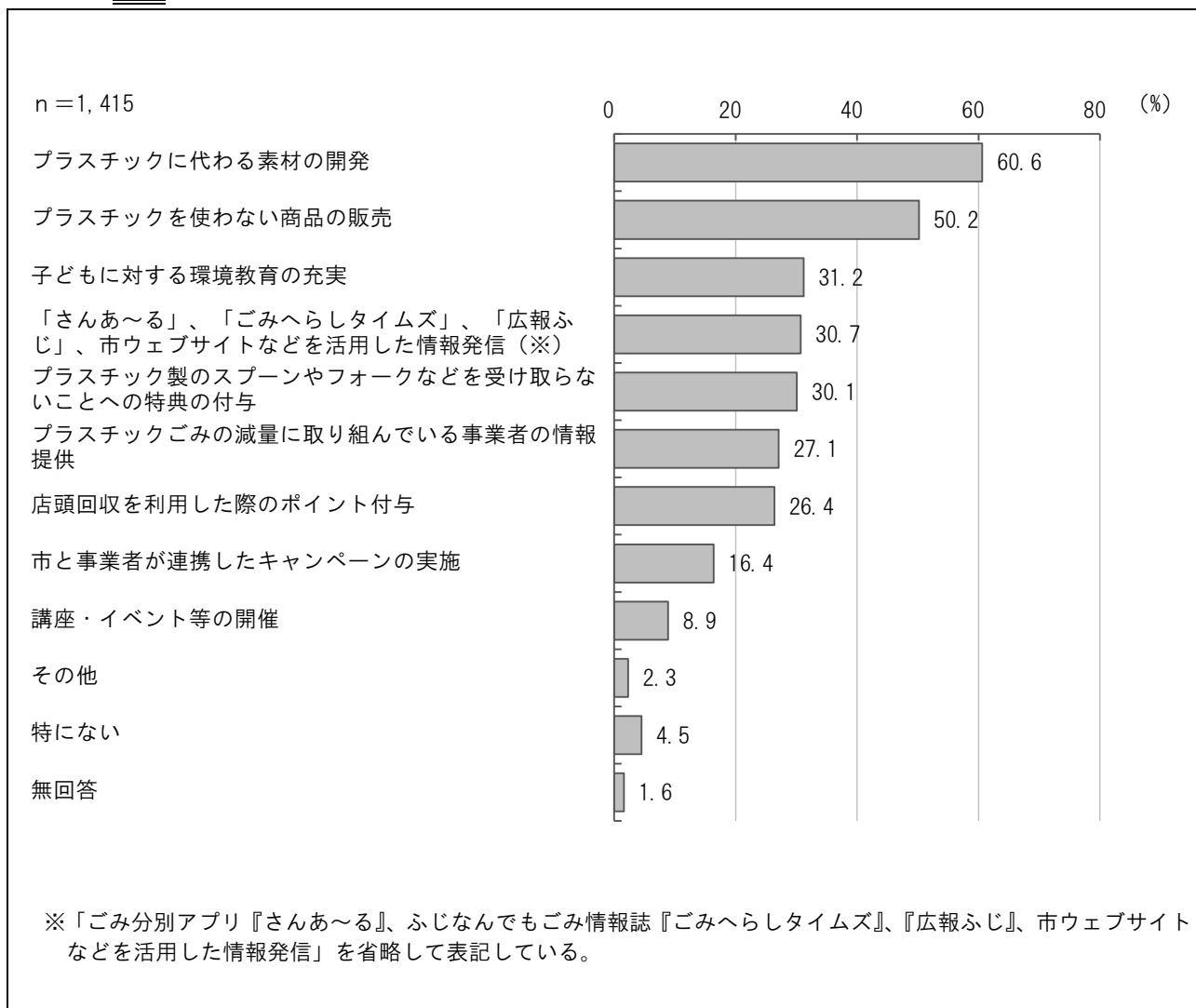
プラスチックごみの一括回収について市が取り組むべきことは、「当面は現状どおり『プラスチック製容器包装』のみを回収するべき」が 53.6%、「国・県・他市町の動向を見極め、情報収集に努めた上で一括回収を検討するべき」が 36.5%、「すぐにでも一括回収を行うべき」が 5.0%、「その他」が 2.1%となっている。

性別で見ると、男性において「国・県・他市町の動向を見極め、情報収集に努めた上で一括回収を検討するべき」が 40.5%と女性より多くなっている。女性においては「当面は現状どおり『プラスチック製容器包装』のみを回収するべき」が 57.7%と男性より多くなっている。

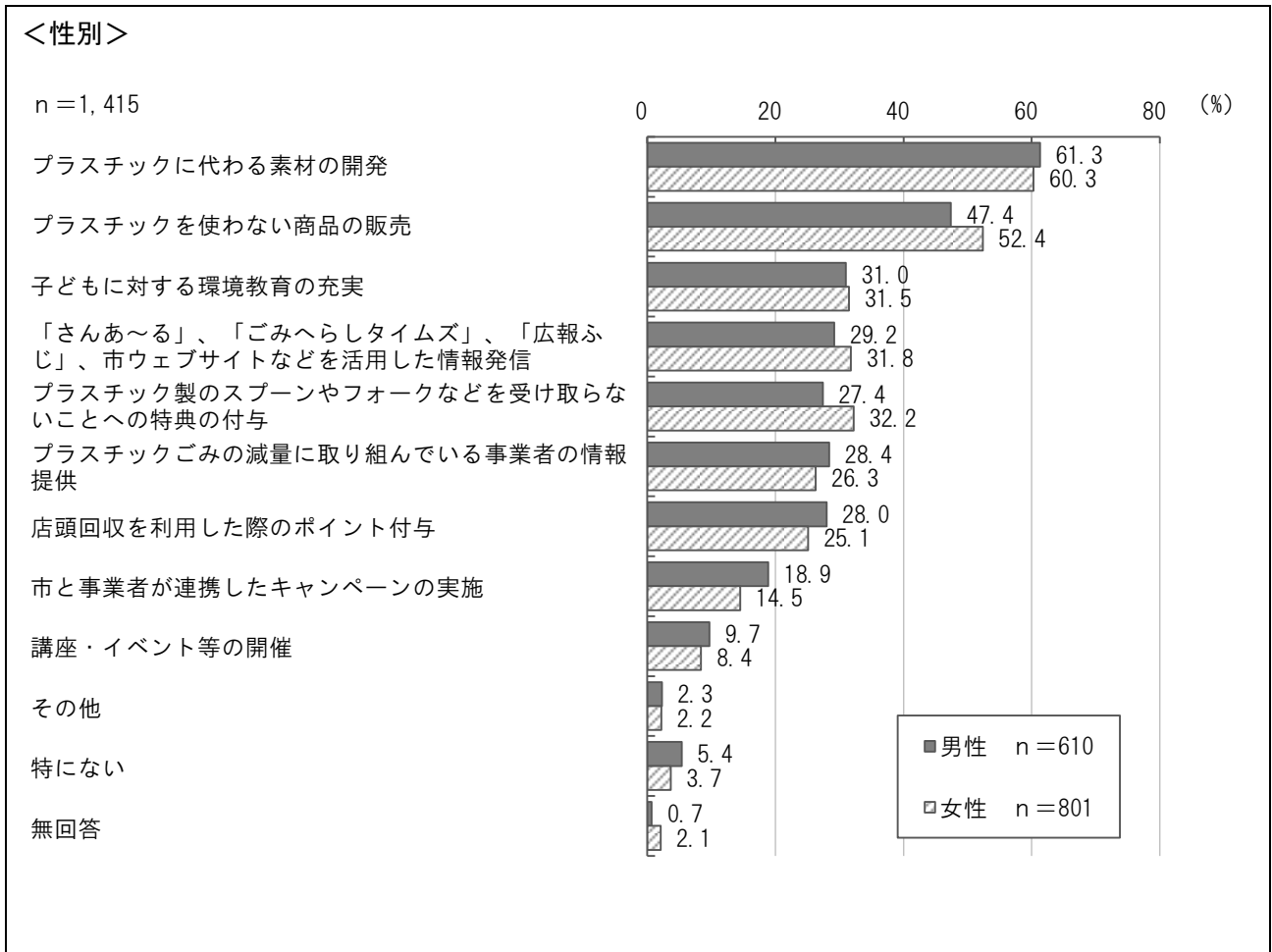
年代別では、「当面は現状どおり『プラスチック製容器包装』のみを回収するべき」は 70代以上で 57.3%となっている。

## (8) プラスチックごみを減らすために市や事業者に期待すること

問12 プラスチック新法では、国、地方公共団体、事業者、消費者等のすべてが参画し、お互いに連携していくことが重要だとしています。プラスチックごみを減らすために、市や事業者（小売店・飲食店・メーカー等）にどのようなことを期待しますか。次の中から当てはまるものを全て選んでください。

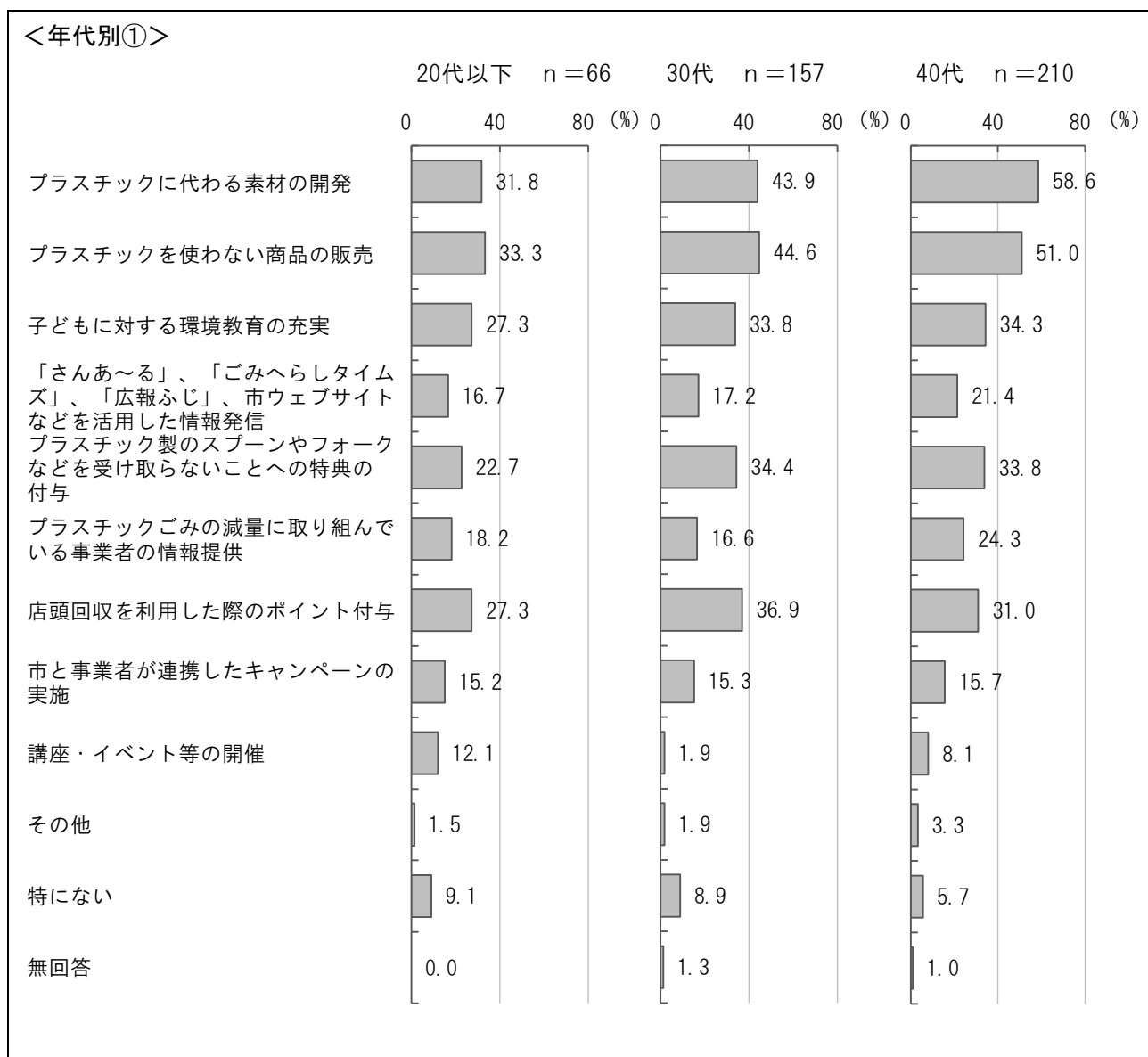


プラスチックごみを減らすために市や事業者に期待することは、「プラスチックに代わる素材の開発」が60.6%と最も多く、次いで「プラスチックを使わない商品の販売」が50.2%、「子どもに対する環境教育の充実」が31.2%となっている。

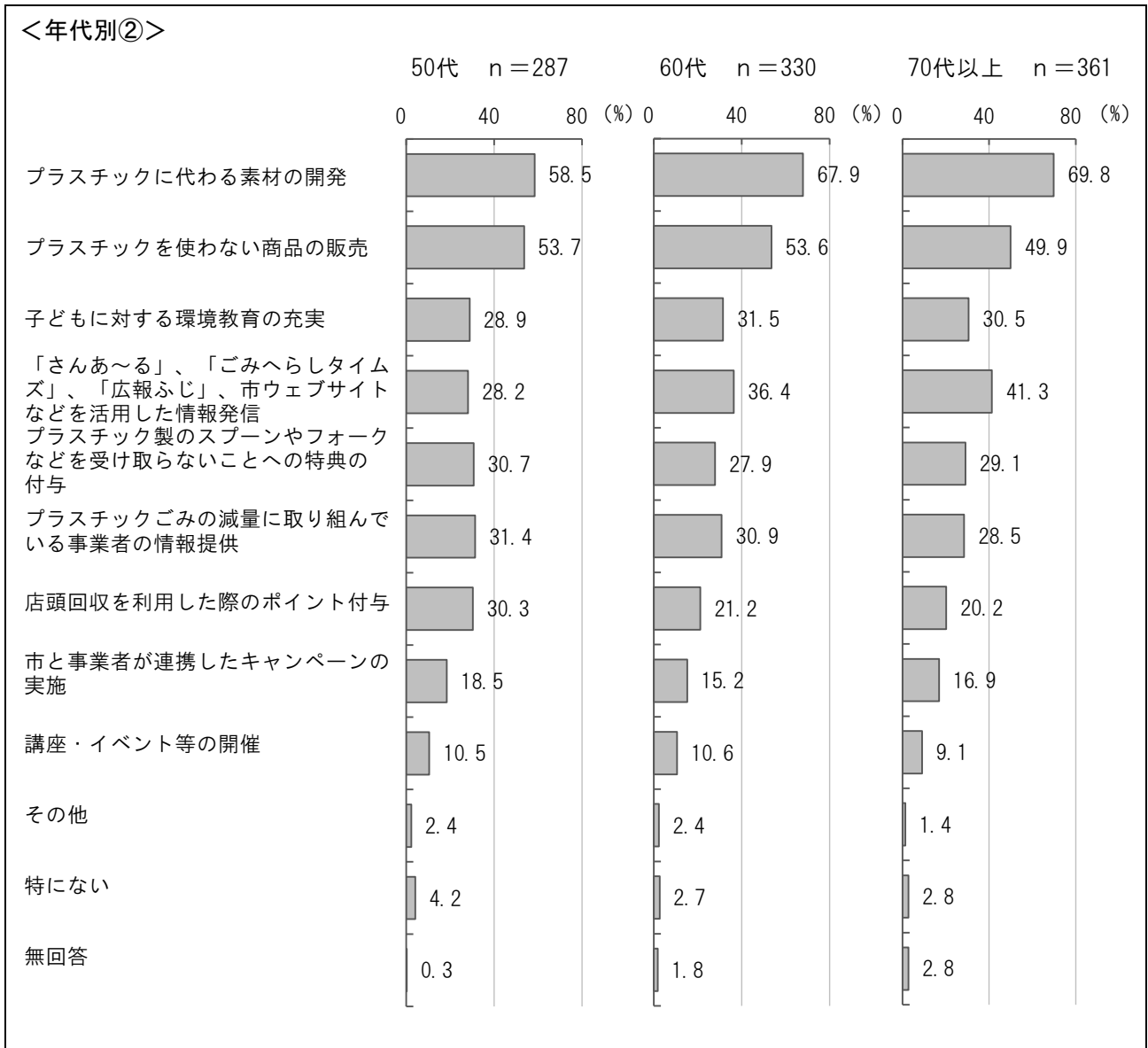


性別で見ると、女性において「プラスチックを使わない商品の販売」が52.4%と男性より多くなっている。





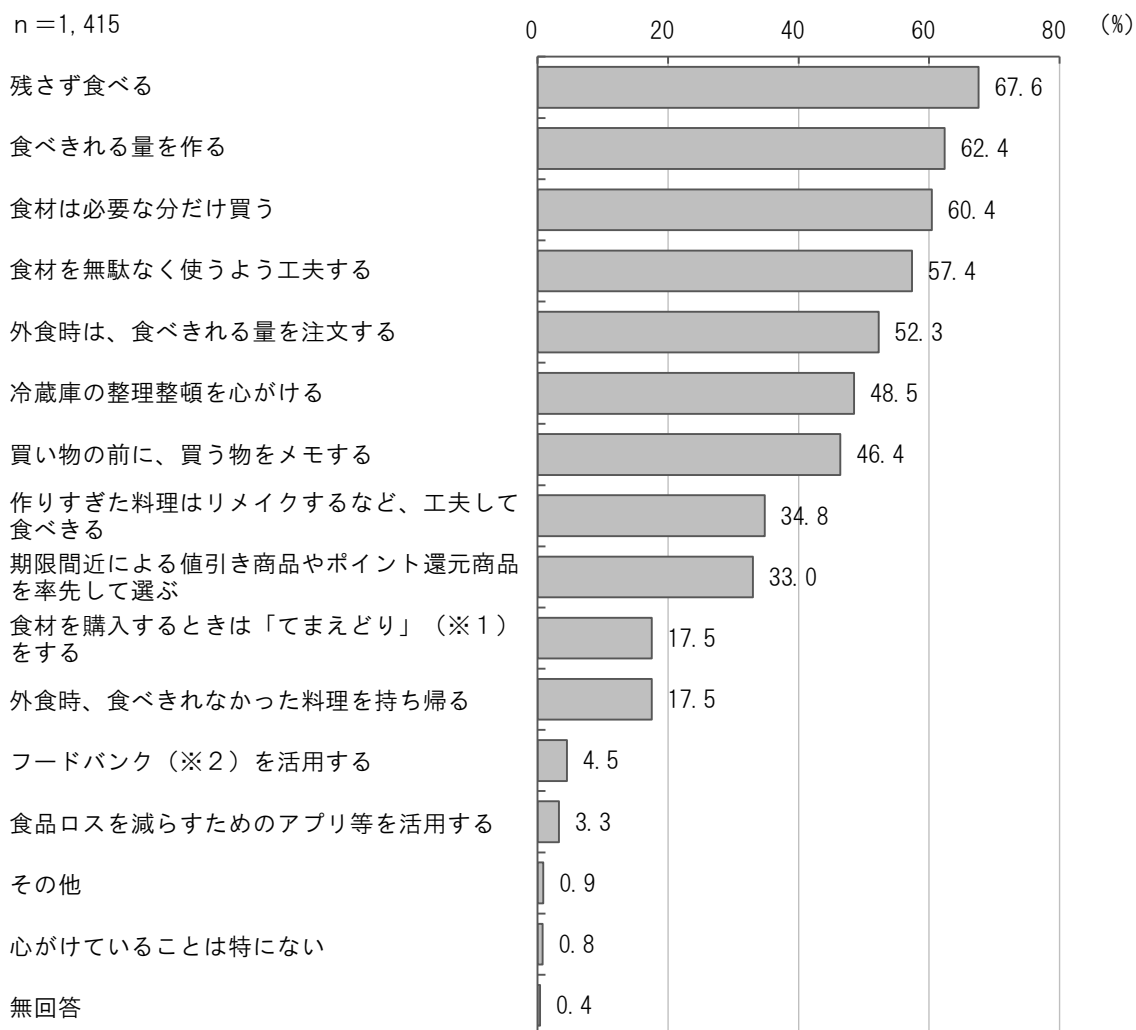
年代別では、20代以下において「プラスチックに代わる素材の開発」「プラスチックを使わない商品の販売」「プラスチック製のスプーンやフォークなどを受け取らないことへの特典の付与」がほかの年代と比べて少なくなっている。30代においては「店頭回収を利用した際のポイント付与」が36.9%と多く、「講座・イベント等の開催」が1.9%と少なくなっている。



## 食品ロスの削減について

## (9) 食品ロスを出さないためにふだんから心がけていること

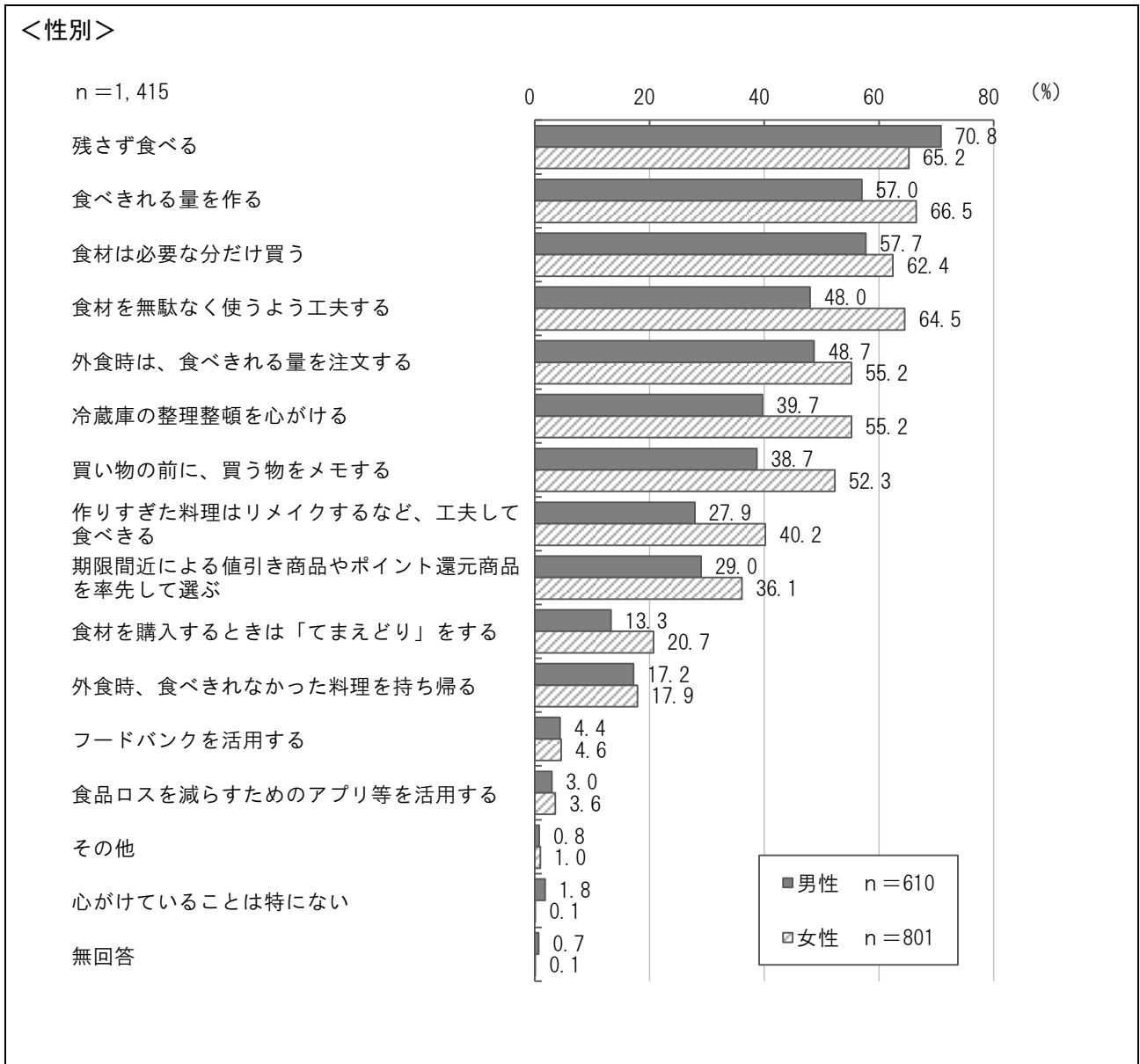
問13 食品ロスを出さないために、ふだんから心がけていることはありますか。次の中から当てはまるものを全て選んでください。



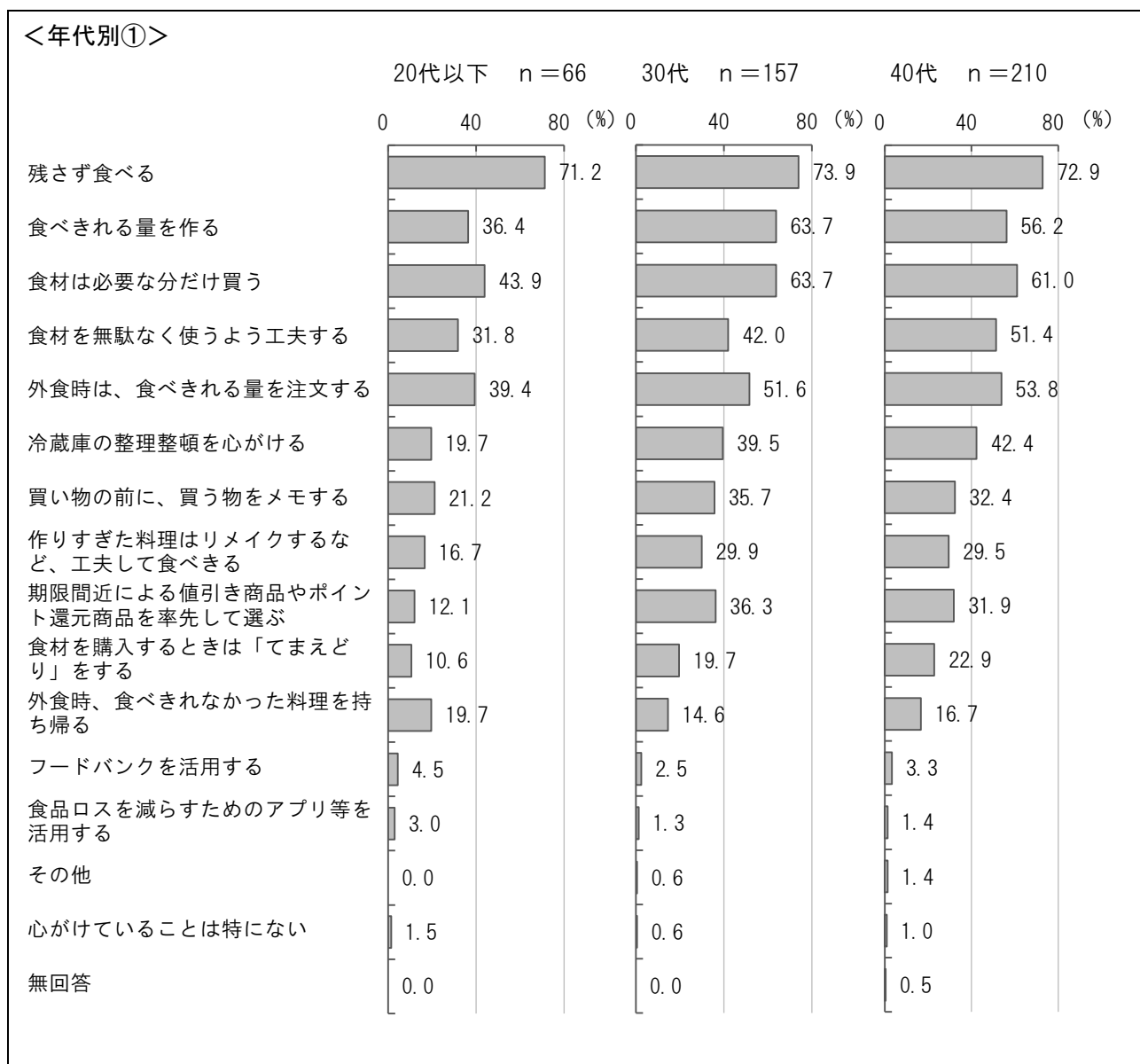
※1：「てまえどり」とは、購入してすぐに食べる場合に、商品棚の手前にある商品など、販売期限の迫った商品を積極的に選ぶ購買行動のこと。

※2：「フードバンク」とは、品質に問題ないものの、やむなく消費することができなくなった食料を無償で提供してもらい、行政機関や支援団体等を通じて、食べるものがなく困っている人へ食料を渡す活動のこと。

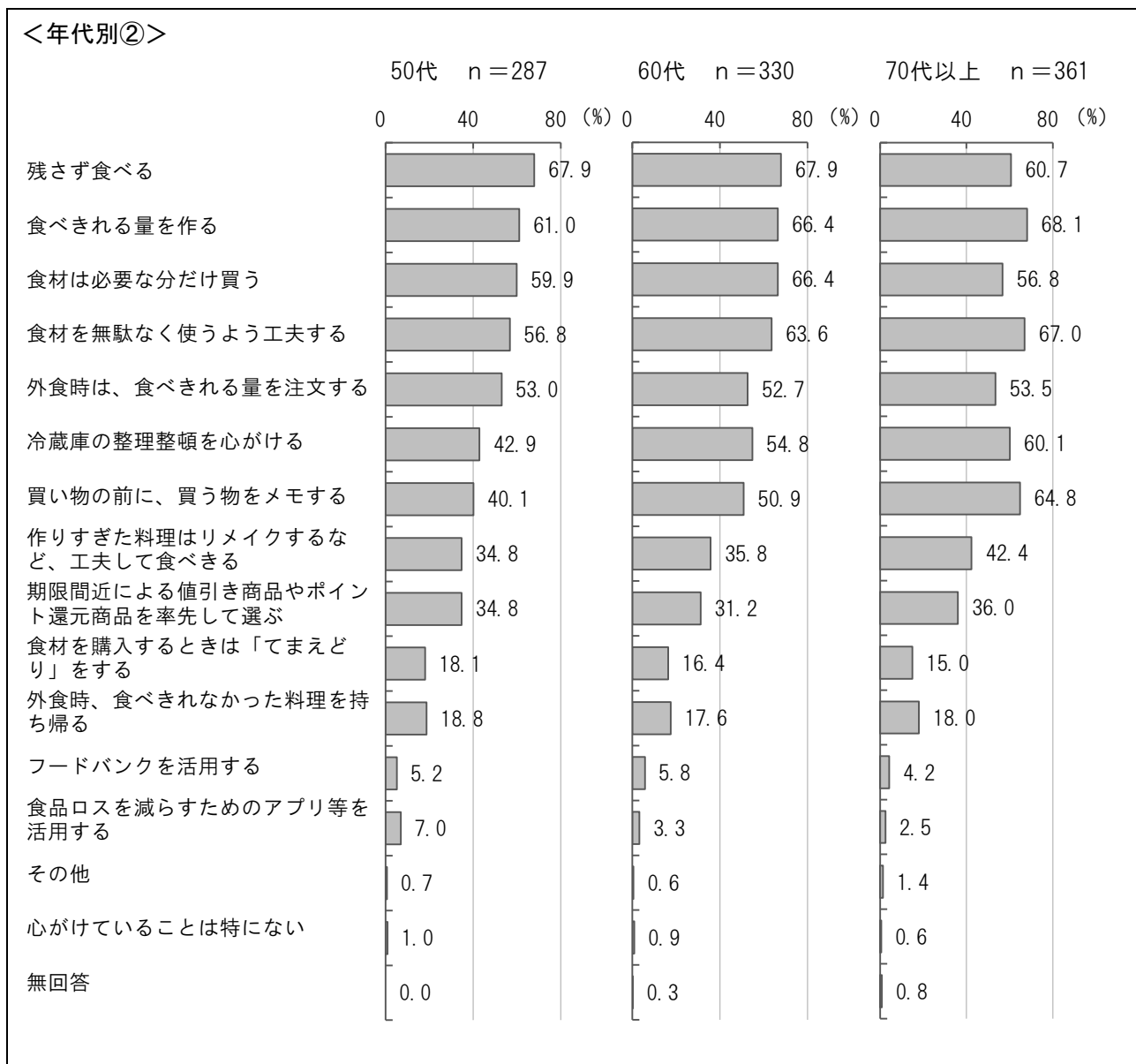
食品ロスを出さないためにふだんから心がけていることは、「残さず食べる」が67.6%と最も多く、次いで「食べきれる量を作る」が62.4%、「食材は必要な分だけ買う」が60.4%となっている。



性別で見ると、男性において「残さず食べる」が70.8%と女性より多くなっている。女性においては「残さず食べる」「心がけていることは特にない」を除く全ての項目が男性より多くなっている。

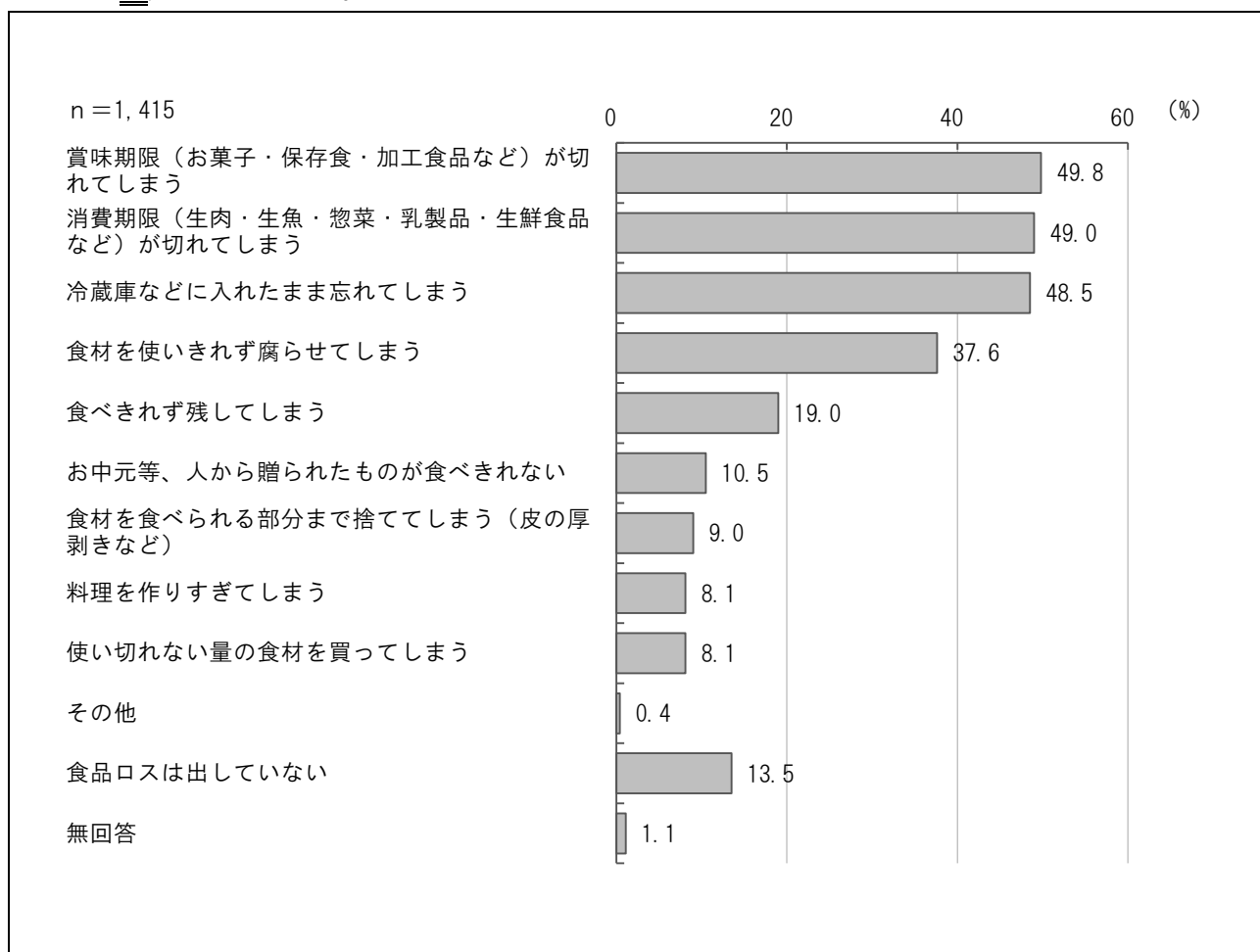


年代別では、20代以下において「食べきれる量を作る」「食材は必要な分だけ買う」「食材を無駄なく使うよう工夫する」など多くの項目がほかの年代と比べて少なくなっている。70代以上においては「冷蔵庫の整理整頓を心がける」「買い物の前に、買う物をメモする」「作りすぎた料理はリメイクするなど、工夫して食べきる」が多く、「残さず食べる」が60.7%と少なくなっている。

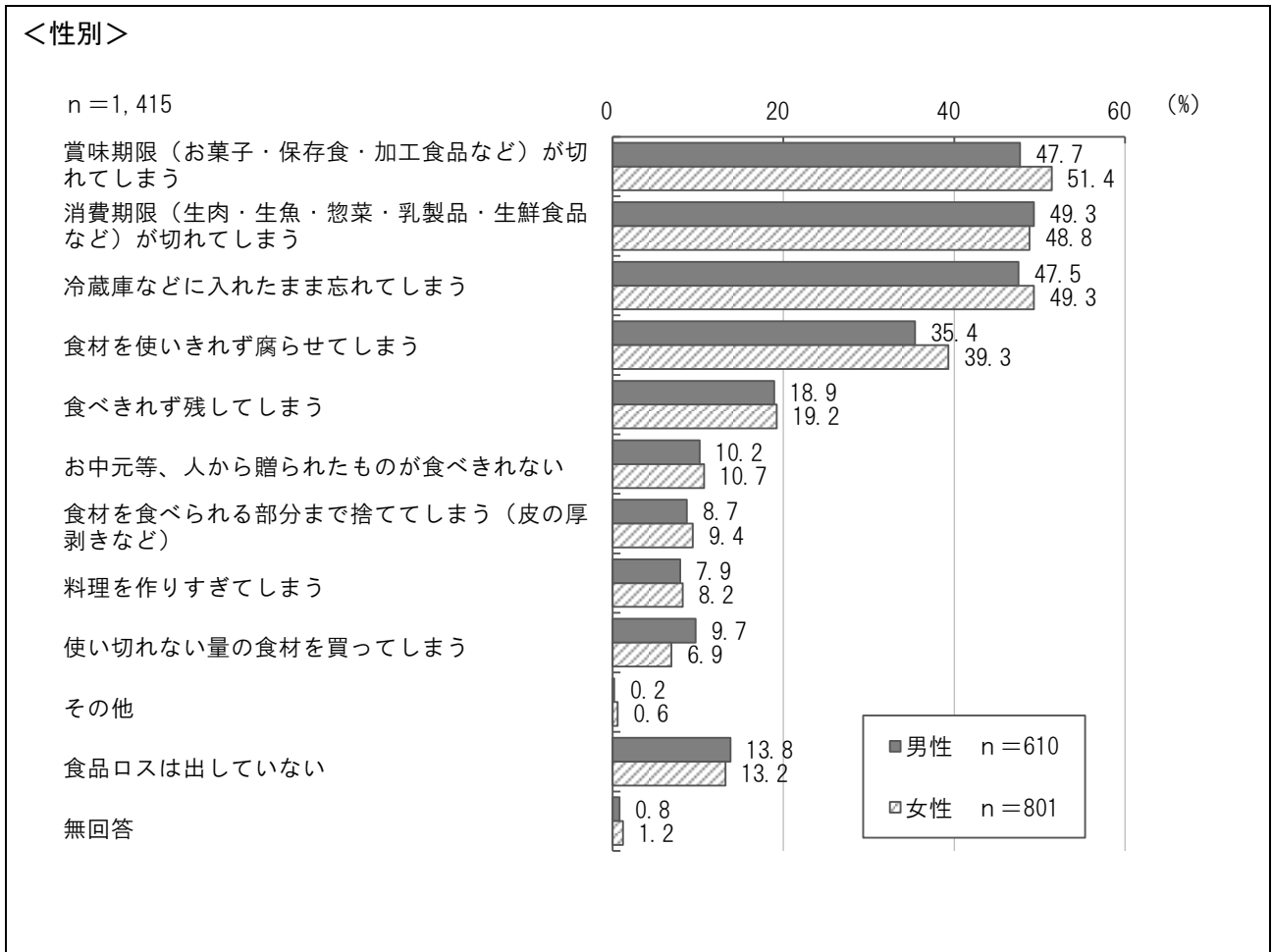


## (10) 食品ロスを出してしまう際にやりがちなこと

問14 食品ロスを出してしまう際に、やりがちなことは何ですか。次の中から当てはまるものを全て選んでください。



食品ロスを出してしまう際にやりがちなことは、「賞味期限 (お菓子・保存食・加工食品など) が切れてしまう」が 49.8%と最も多く、次いで「消費期限 (生肉・生魚・惣菜・乳製品・生鮮食品など) が切れてしまう」が 49.0%、「冷蔵庫などに入れたまま忘れてしまう」が 48.5%となっている。

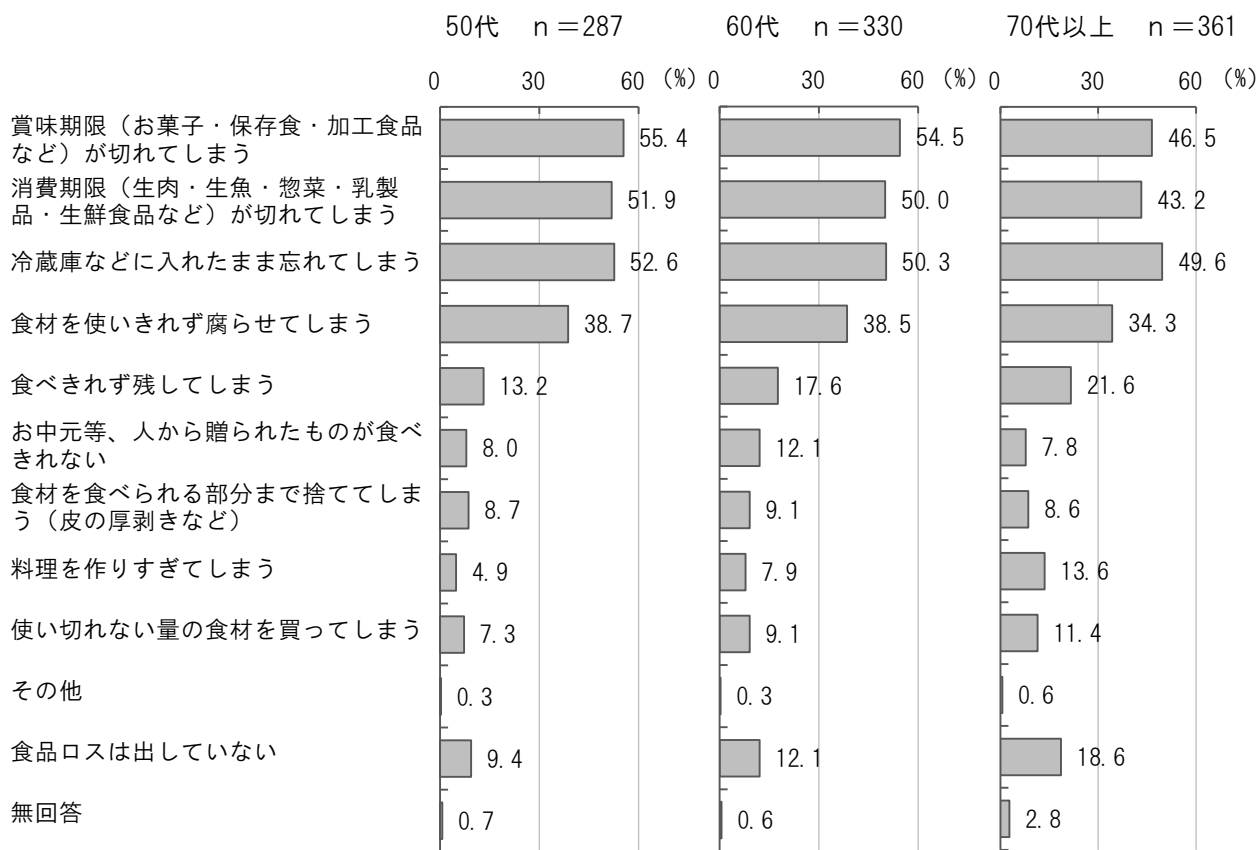
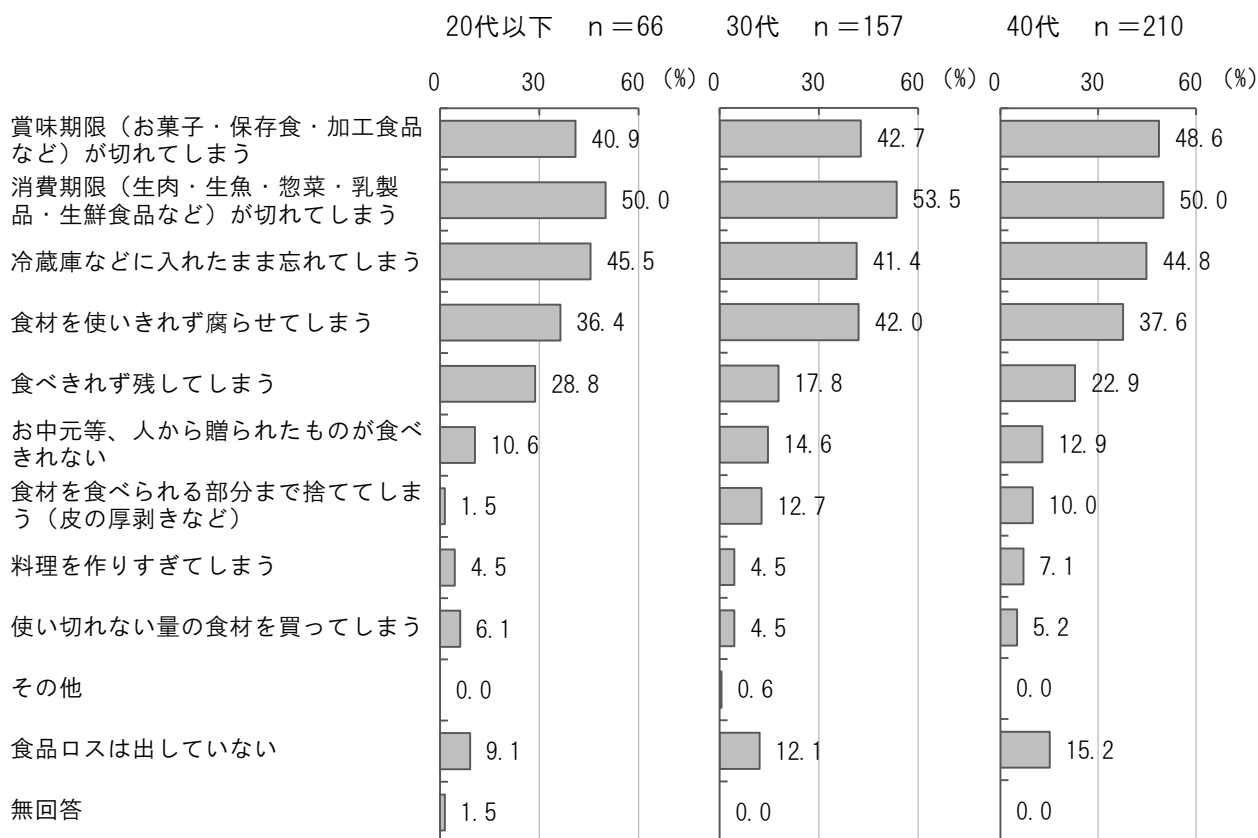


性別で見ると、大きな差異は見られない。

年代別では、20 代以下において「食べきれず残してしまう」が 28.8%とほかの年代と比べて多く、「食材を食べられる部分まで捨ててしまう（皮の厚剥きなど）」が 1.5%と少なくなっている。70 代以上においては「料理を作りすぎてしまう」が 13.6%と多く、「消費期限（生肉・生魚・惣菜・乳製品・生鮮食品など）が切れてしまう」が 43.2%と少なくなっている。

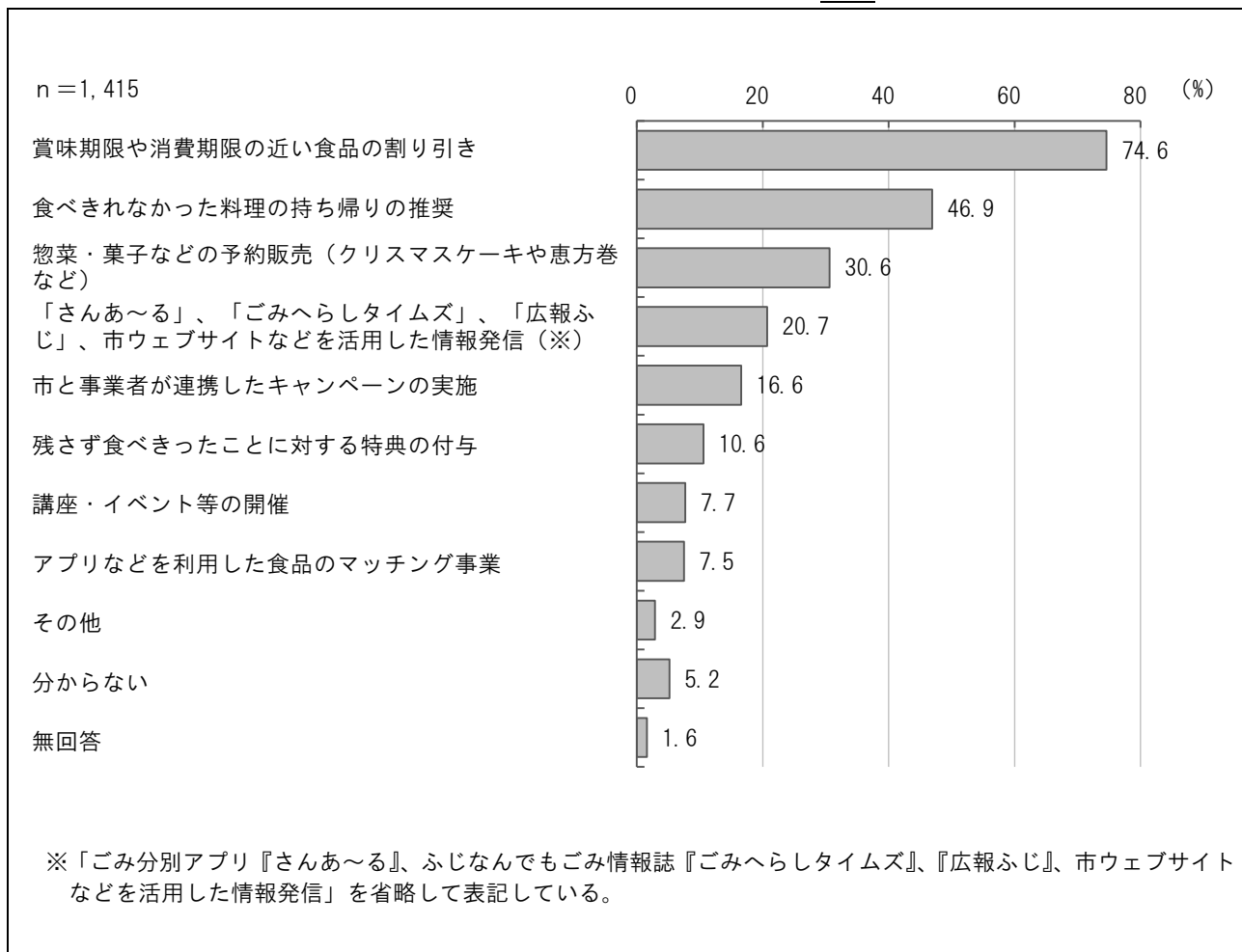


<年代別>

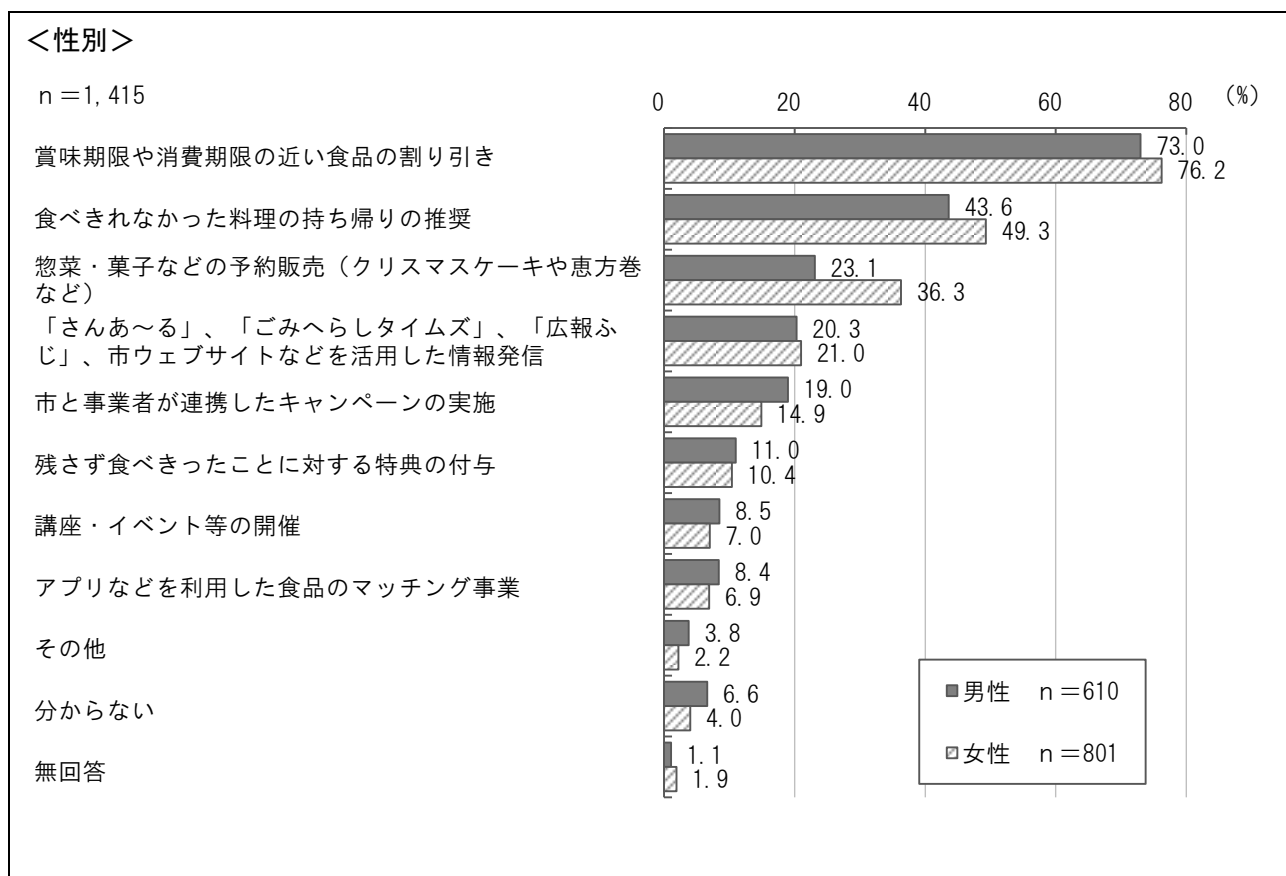


(11) 食品ロスをなくすために市や事業者が実施すべきこと

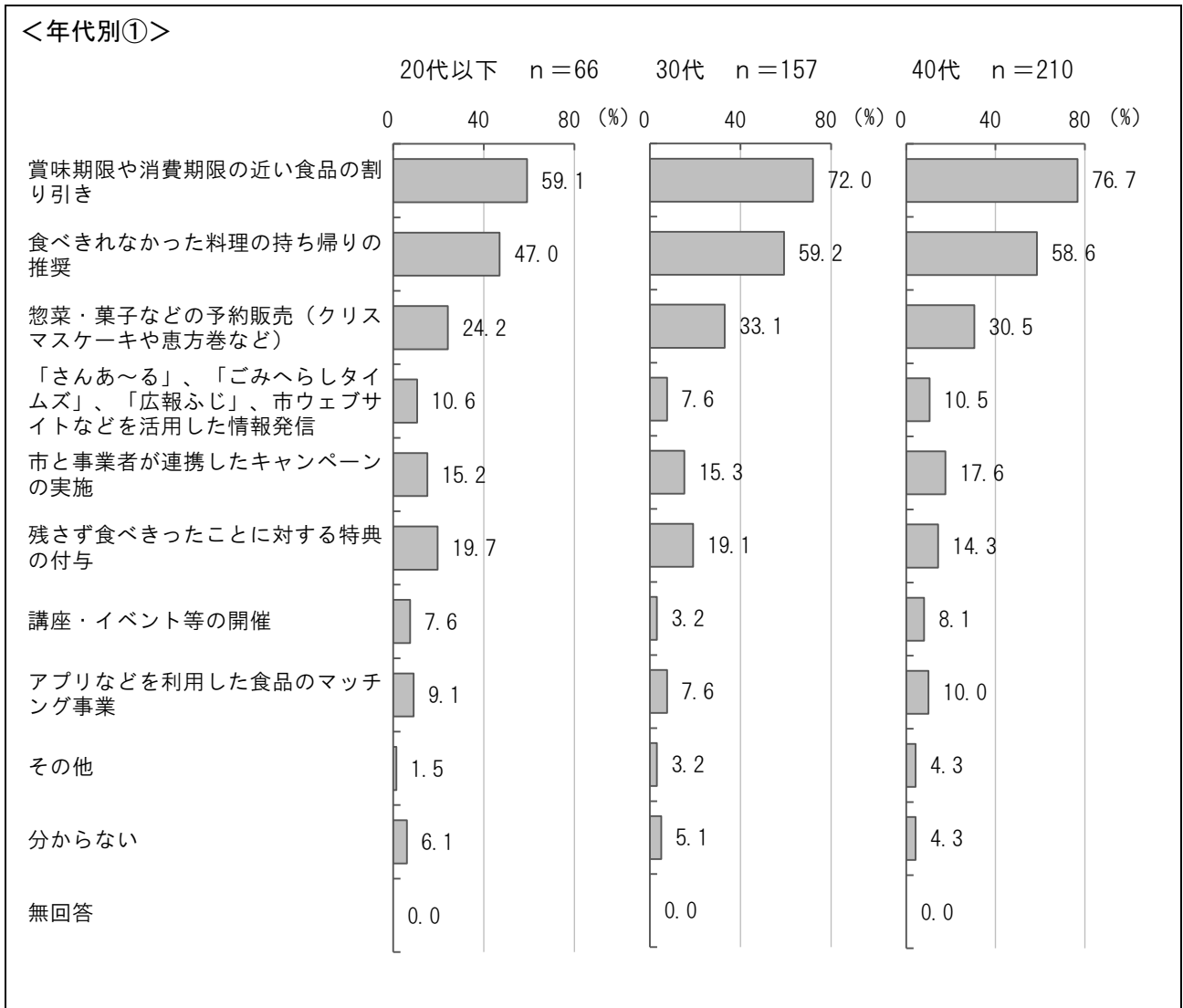
問15 食品ロスをなくすために、市や事業者（小売店・飲食店・メーカー等）はどのようなことを実施すべきだと思いますか。次の中から当てはまるものを全て選んでください。



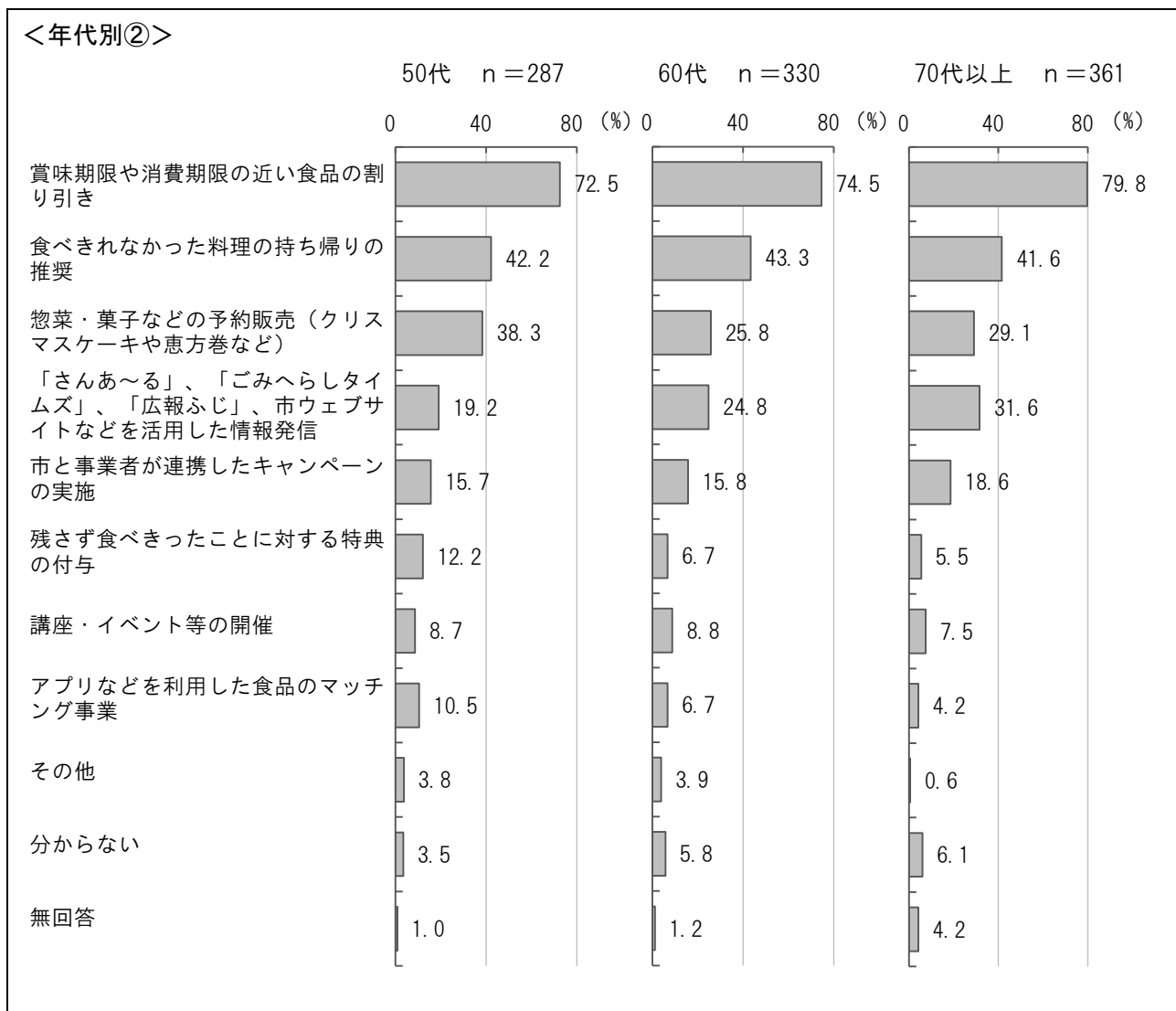
食品ロスをなくすために市や事業者が実施すべきことは、「賞味期限や消費期限の近い食品の割り引き」が 74.6%と最も多く、次いで「食べきれなかった料理の持ち帰りの推奨」が 46.9%、「惣菜・菓子などの予約販売（クリスマスケーキや恵方巻など）」が 30.6%となっている。



性別で見ると、女性において「賞味期限や消費期限の近い食品の割り引き」「食べきれなかった料理の持ち帰りの推奨」「惣菜・菓子などの予約販売（クリスマスケーキや恵方巻など）」などが男性より多くなっている。



年代別では、20代以下において「賞味期限や消費期限の近い食品の割り引き」が59.1%とほかの年代と比べて少なくなっている。50代においては「惣菜・菓子などの予約販売（クリスマスケーキや恵方巻など）」が38.3%と多くなっている。また、70代以上においては「ごみ分別アプリ『さんあ〜る』、ふじなんでもごみ情報誌『ごみへらしタイムズ』、『広報ふじ』、市ウェブサイトなどを活用した情報発信」が31.6%と多くなっている。

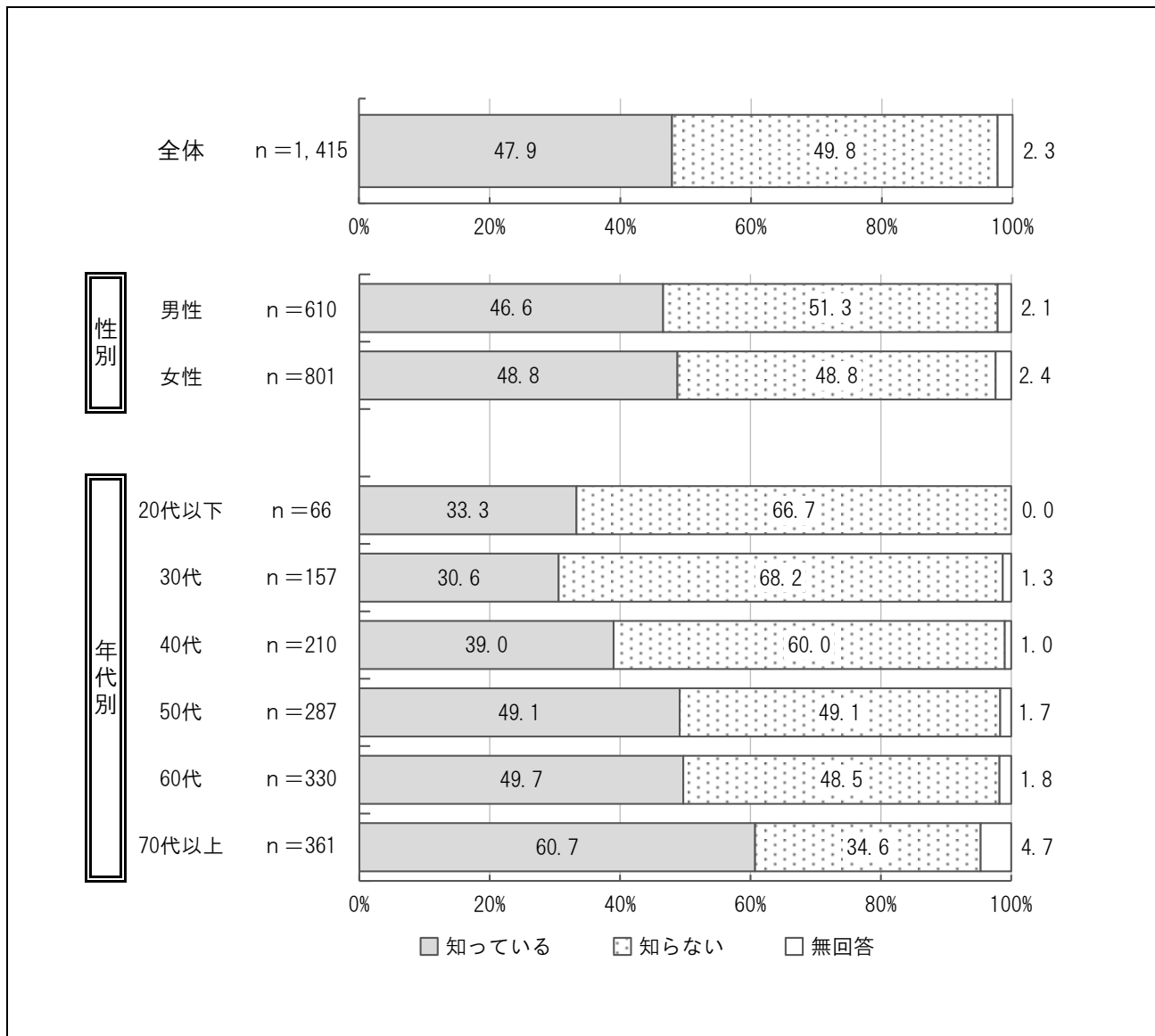


## ■ 「空き家・住宅リフォーム」について

### 空き家全般について

#### (12) 住まいの町内会・区にある空き家の認知度

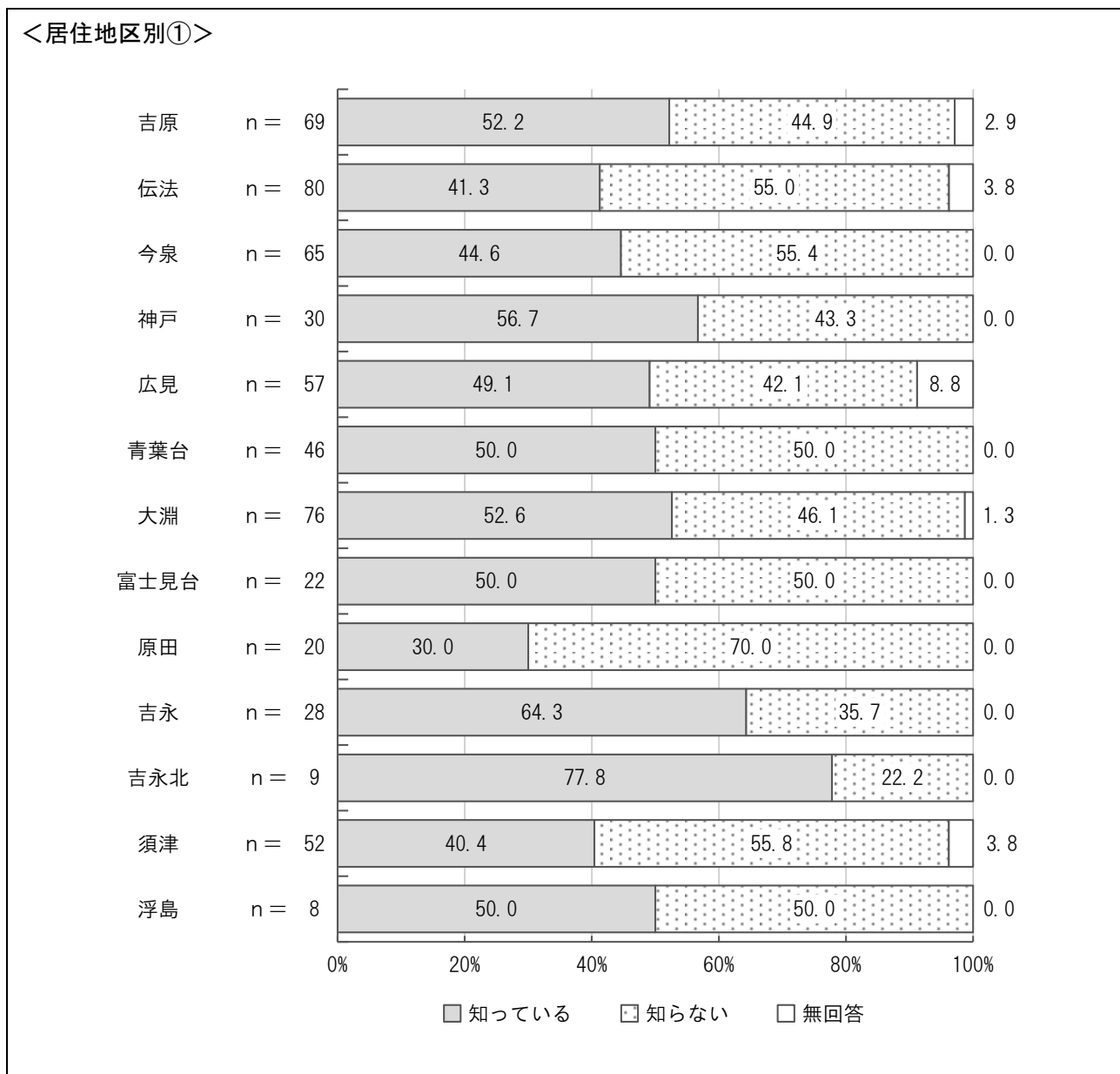
問17 あなたのお住まいの町内会・区に空き家があることを知っていますか。次の中から1つだけ選んでください。



住まいの町内会・区にある空き家の認知度は、「知っている」が 47.9%、「知らない」が 49.8%となっている。

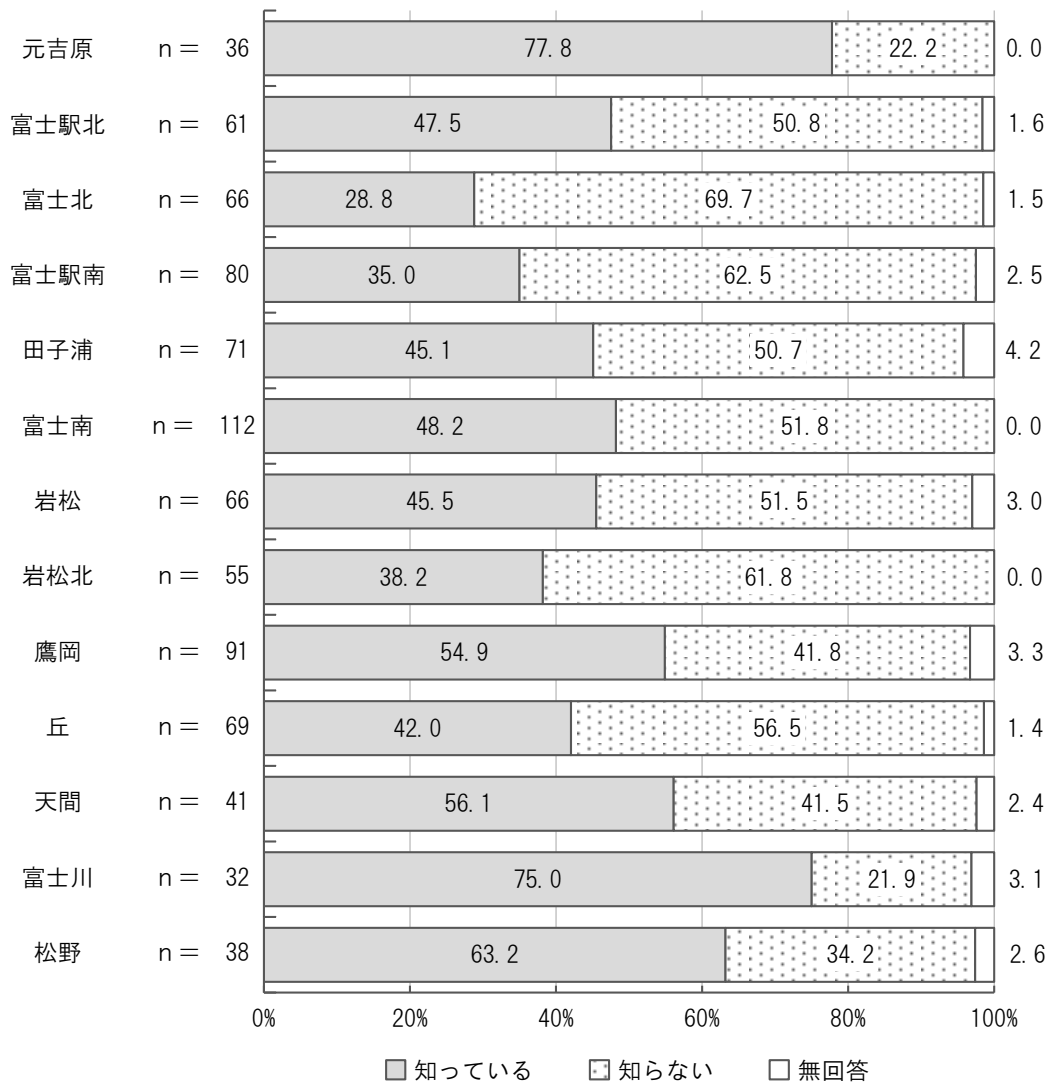
性別で見ると、大きな差異は見られない。

年代別では、「知っている」は 70 代以上において 60.7%とほかの年代と比べて多くなっており、おおむね年代が上がるごとに多くなっている。



居住地区別では、ほとんどの地区において「知っている」が4割以上を占めているが、原田・富士北・富士駅南・岩松北においては4割を下回っている。

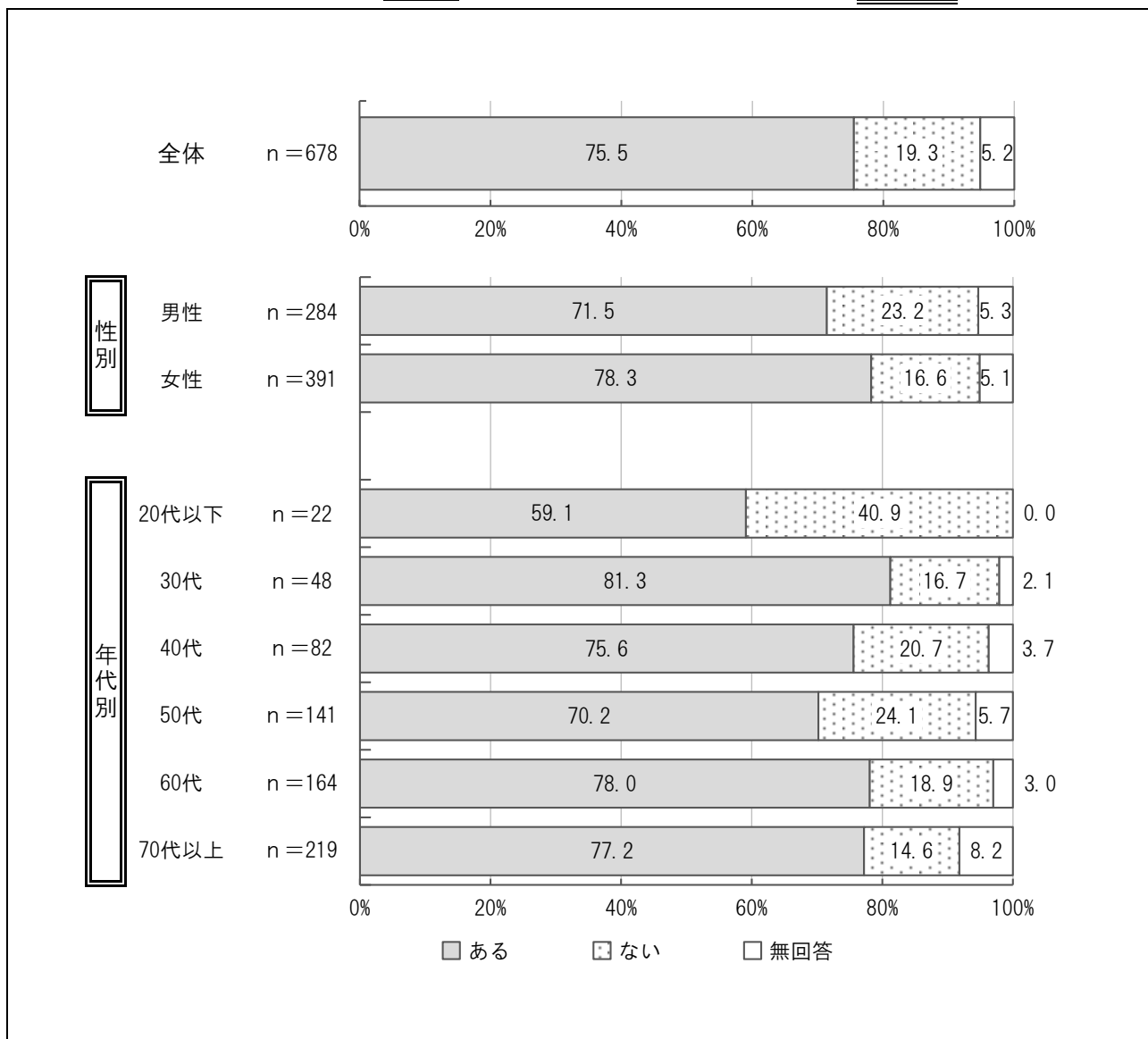
<居住地区別②>





## (13) 隣近所の空き家の有無

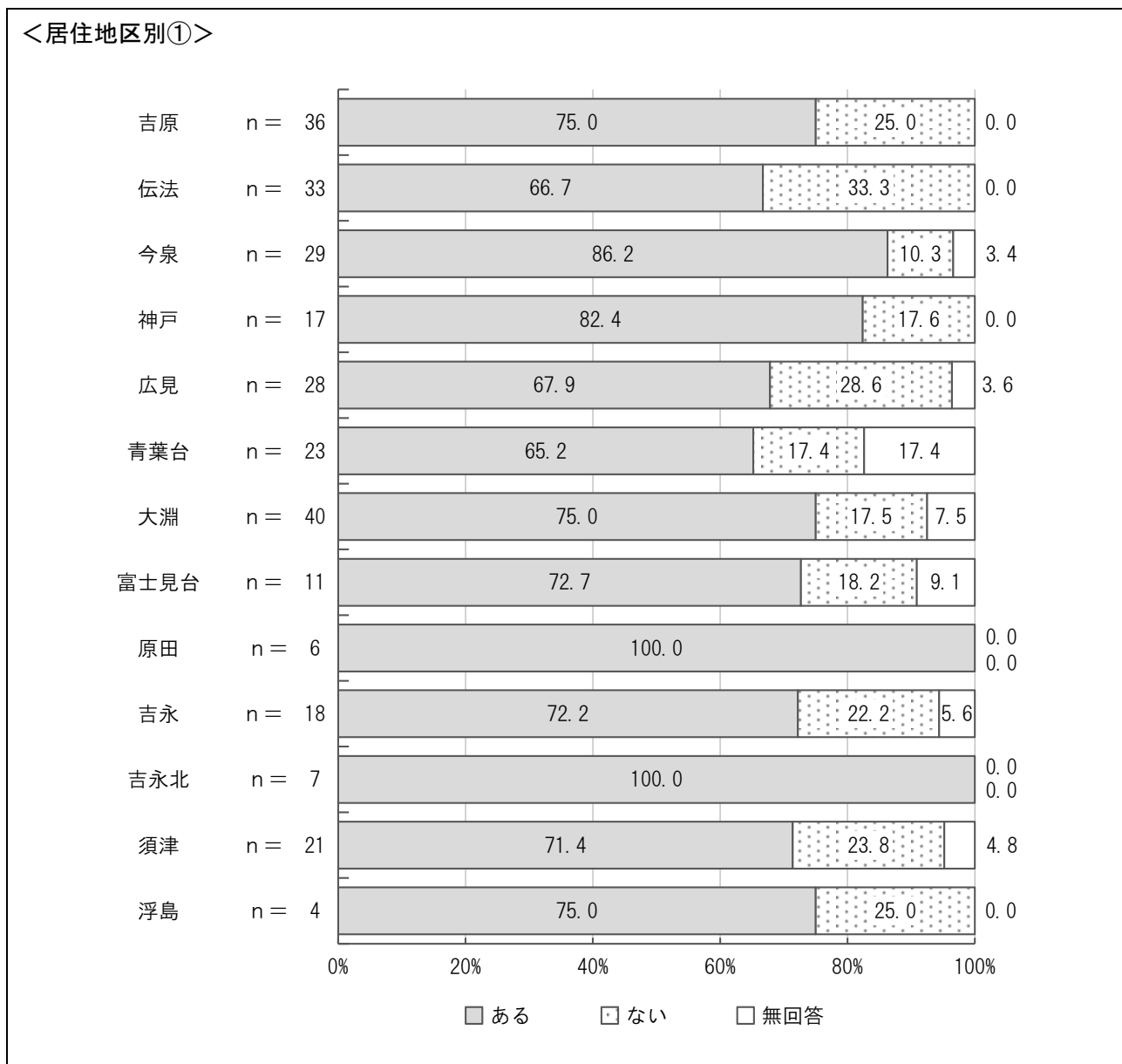
■ 問17で「知っている」と答えた人のみ

問17-1 あなたの住まいの隣近所に空き家がありますか。次の中から1つだけ選んでください。

隣近所の空き家の有無は、「ある」が75.5%、「ない」が19.3%となっている。

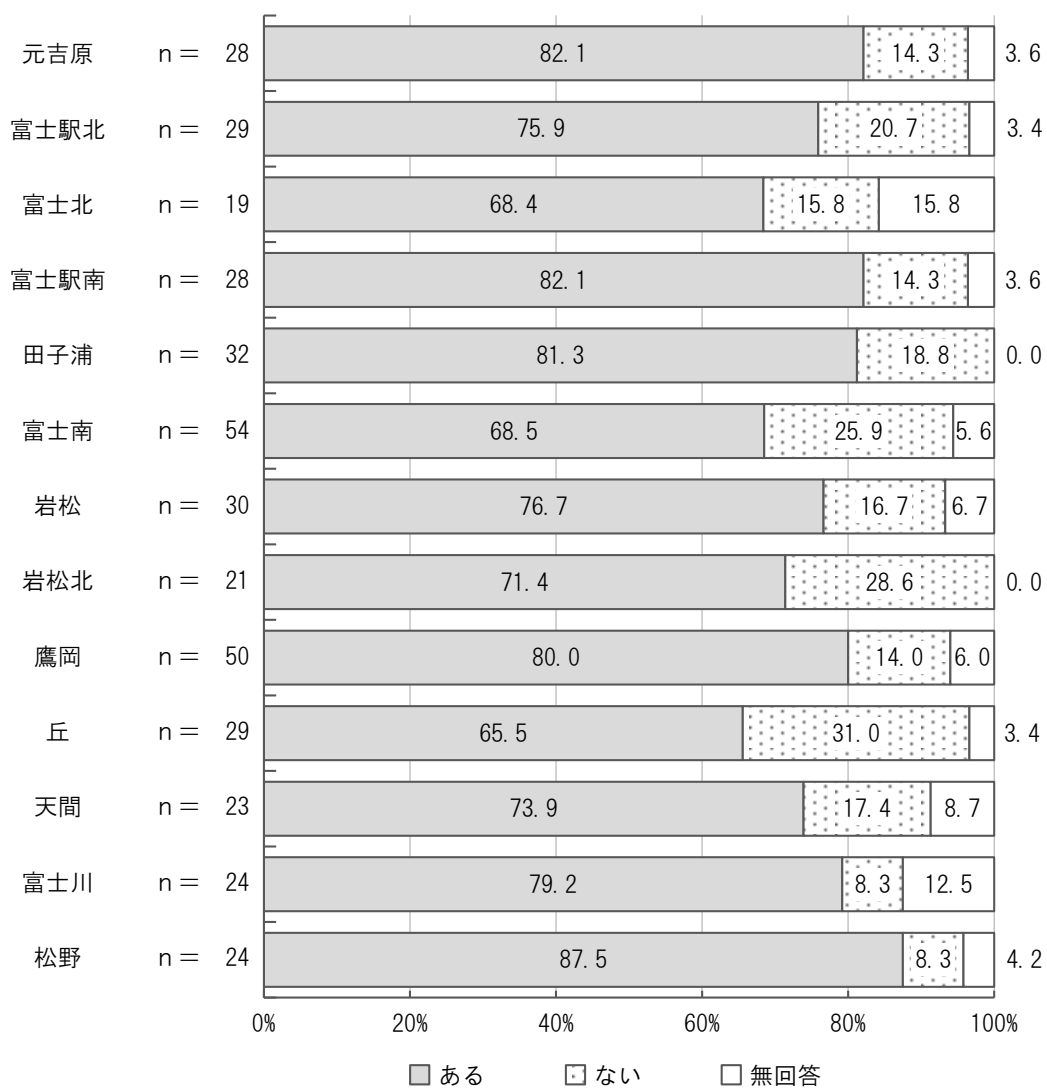
性別で見ると、女性において「ある」が78.3%と男性より多くなっている。

年代別では、20代以下において「ない」が40.9%とほかの年代と比べて多くなっている。



居住地区別では、ほとんどの地区において「ある」が7割以上を占めているが、伝法・広見・青葉台・富士北・富士南・丘においては7割を下回っている。

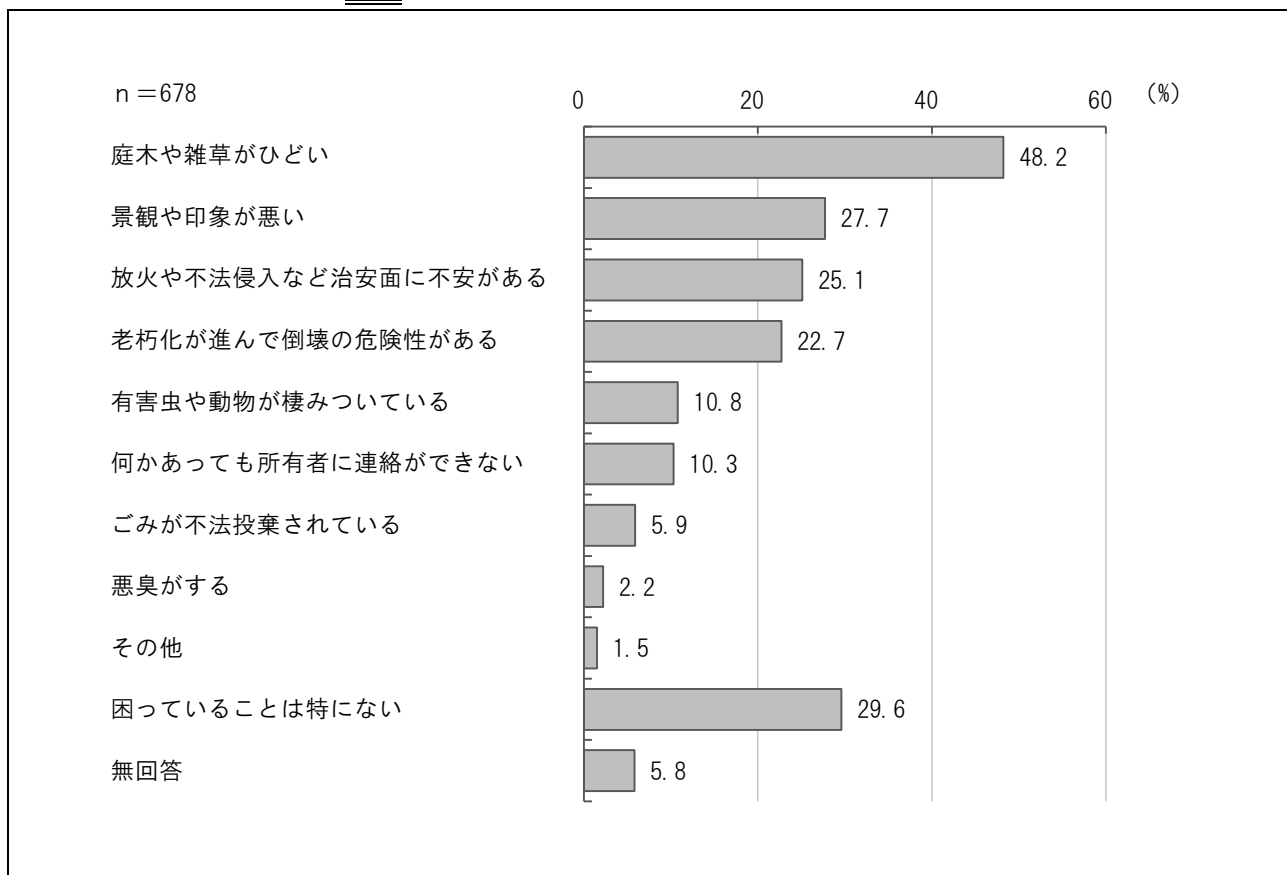
## &lt;居住地区別②&gt;



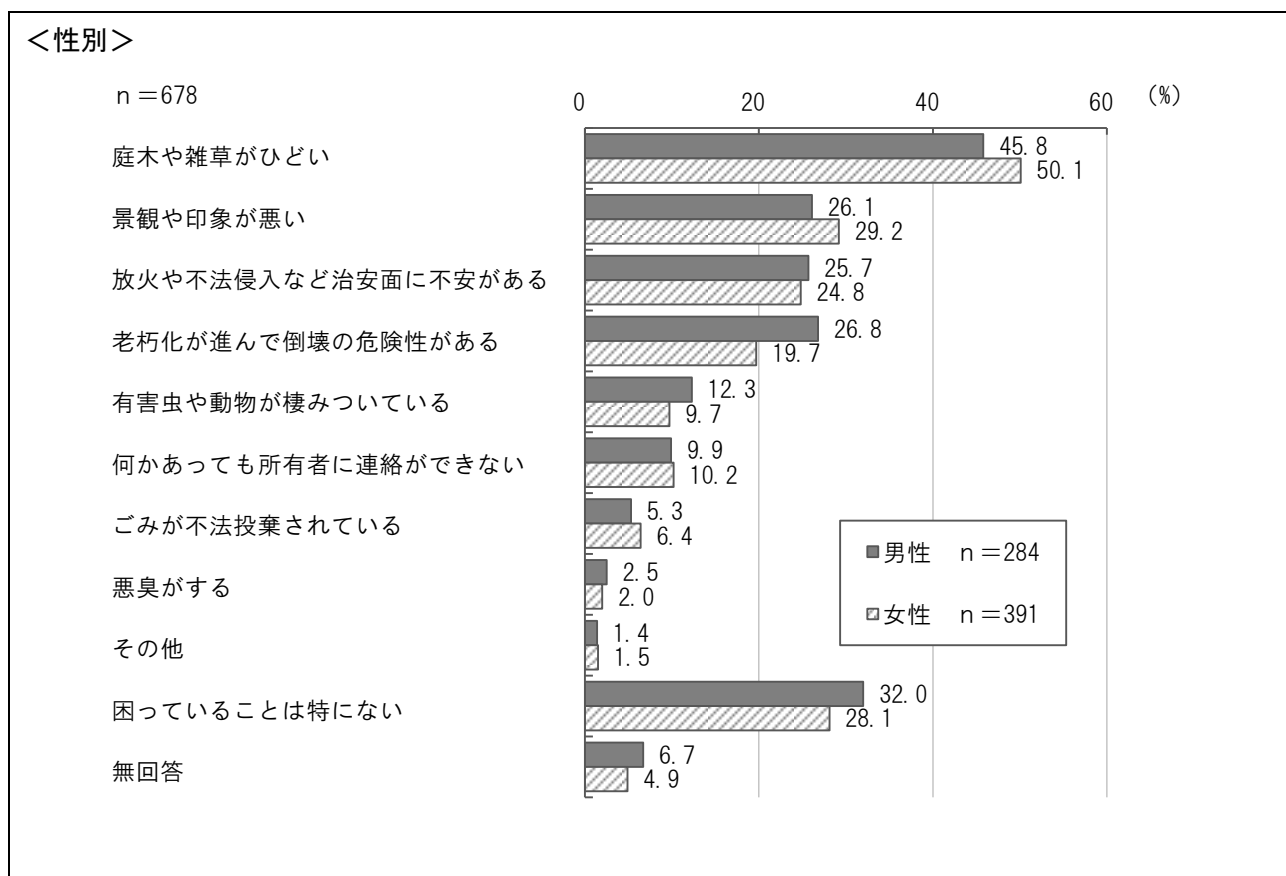
(14) 居住地域にある空き家に関する困り事

■ 問 17 で「知っている」と答えた人のみ

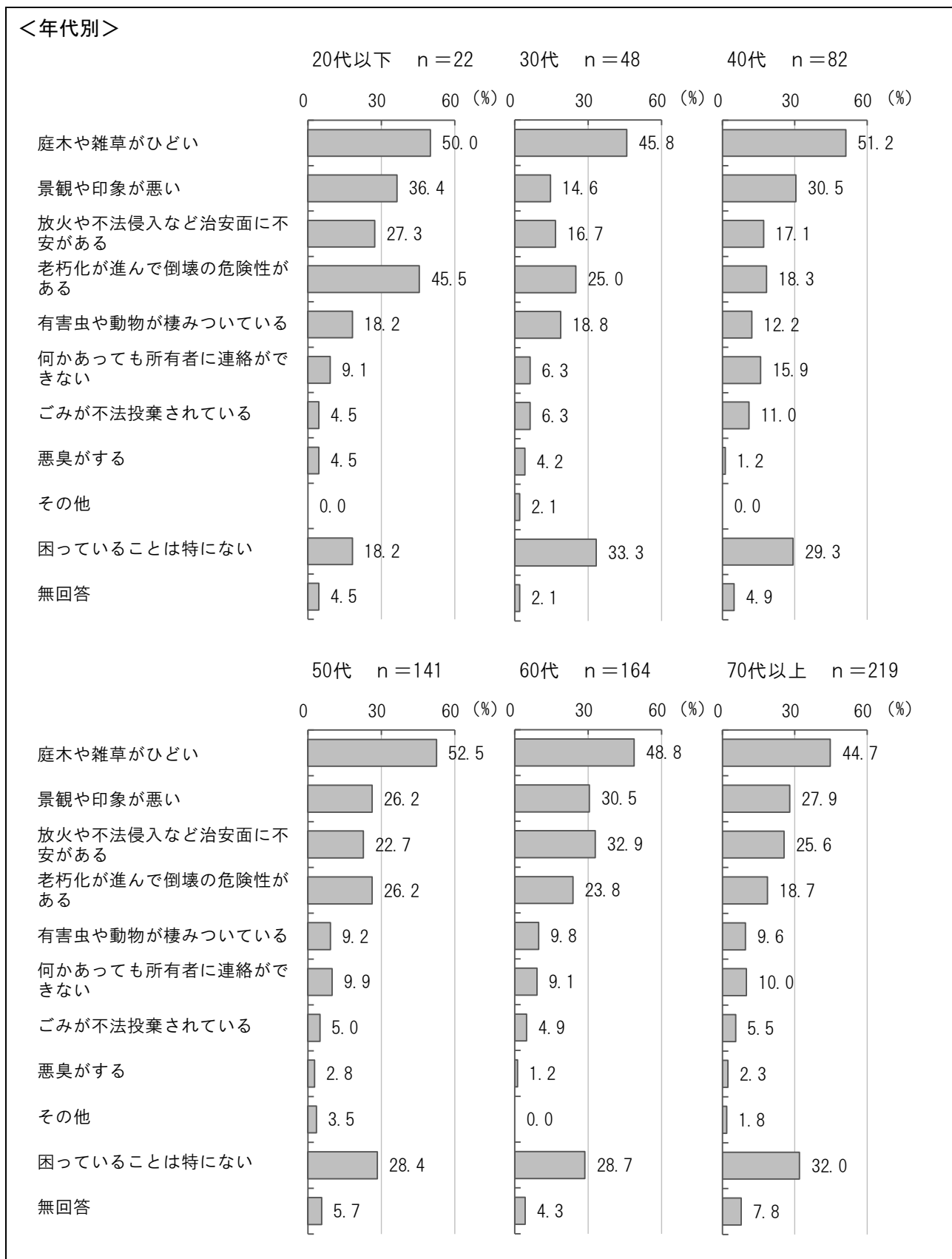
問17-2 お住まいの地域にある空き家について、困っていることはありますか。次の中から当てはまるものを全て選んでください。



居住地域にある空き家に関する困り事は、「庭木や雑草がひどい」が 48.2%と最も多く、次いで「景観や印象が悪い」が 27.7%、「放火や不法侵入など治安面に不安がある」が 25.1%となっている。一方、「困っていることは特にない」は 29.6%となっている。



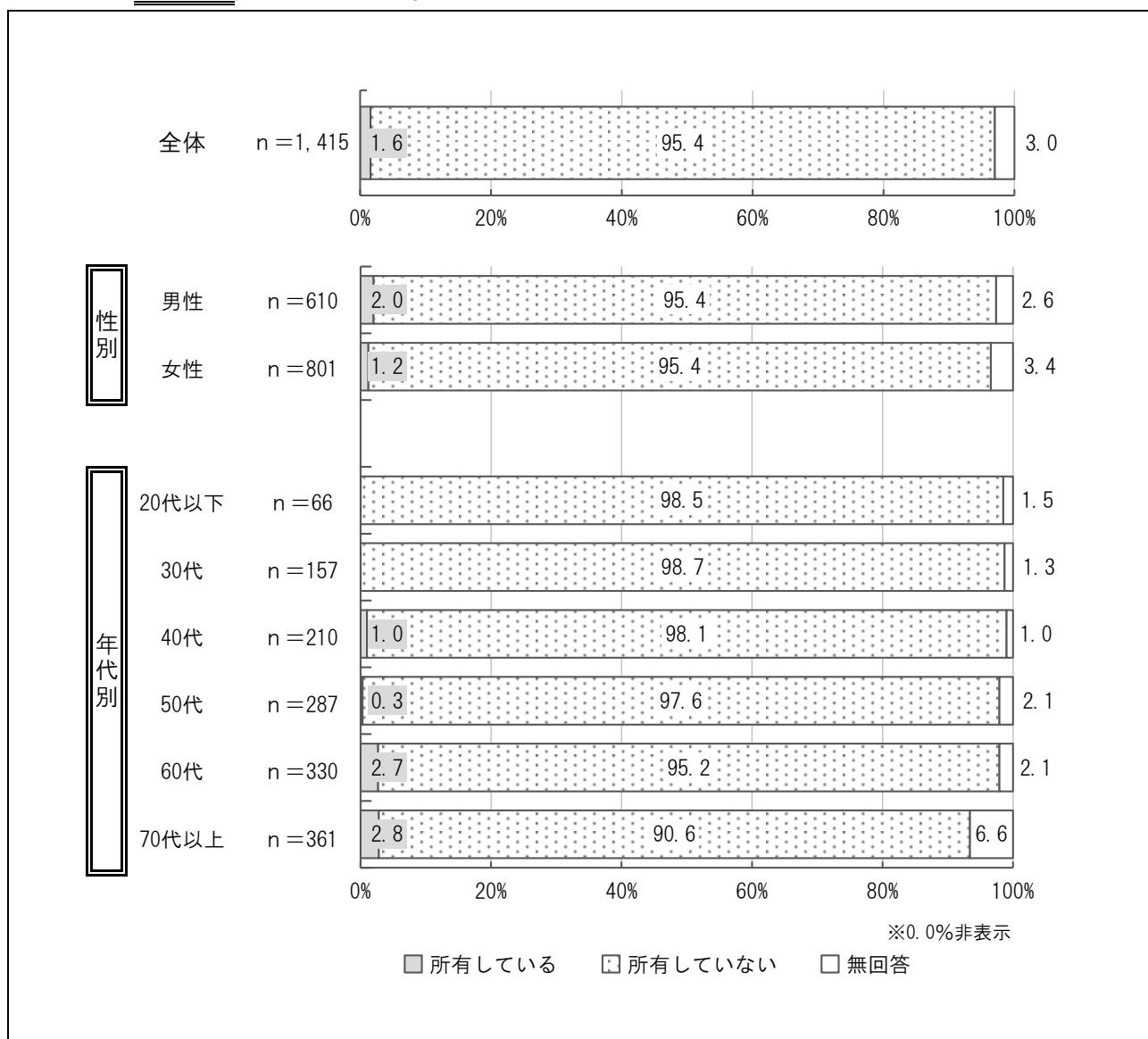
性別で見ると、男性において「老朽化が進んで倒壊の危険性がある」が26.8%と女性より多くなっている。



年代別では、20代以下において「景観や印象が悪い」「老朽化が進んで倒壊の危険性がある」がほかの年代と比べて多く、「困っていることは特にない」が18.2%と少なくなっている。30代においては「景観や印象が悪い」が14.6%と少なくなっている。また、40代においては「何かあっても所有者に連絡ができない」が15.9%と多くなっている。さらに、60代においては「放火や不法侵入など治安面に不安がある」が32.9%と多くなっている。

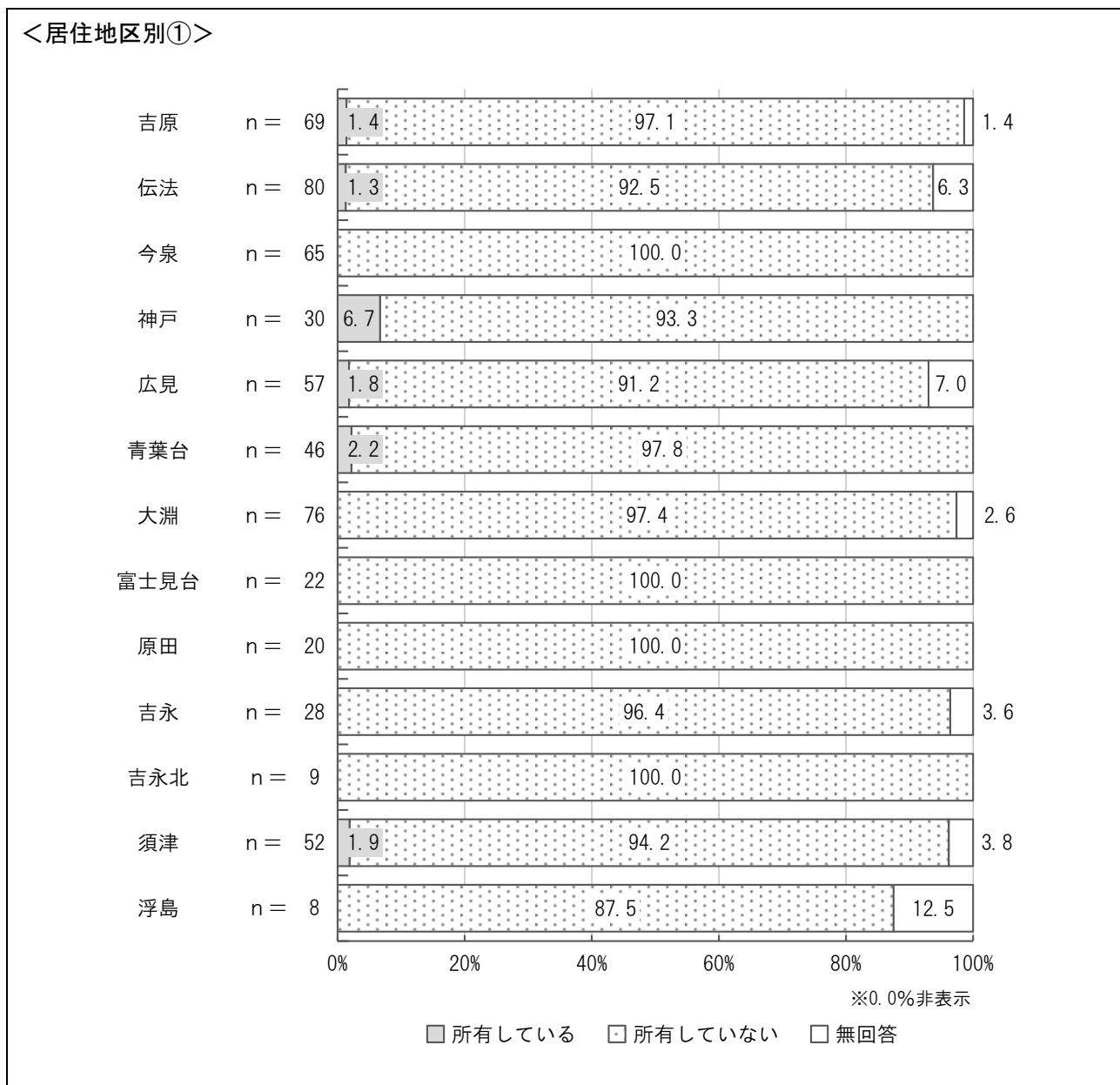
## (15) 市内における自分名義の空き家の所有状況

問18 あなたは、ご自身名義の住んでいない家屋（空き家）を市内に所有していますか。次の中から1つだけ選んでください。



市内における自分名義の空き家の所有状況は、「所有している」が1.6%、「所有していない」が95.4%となっている。

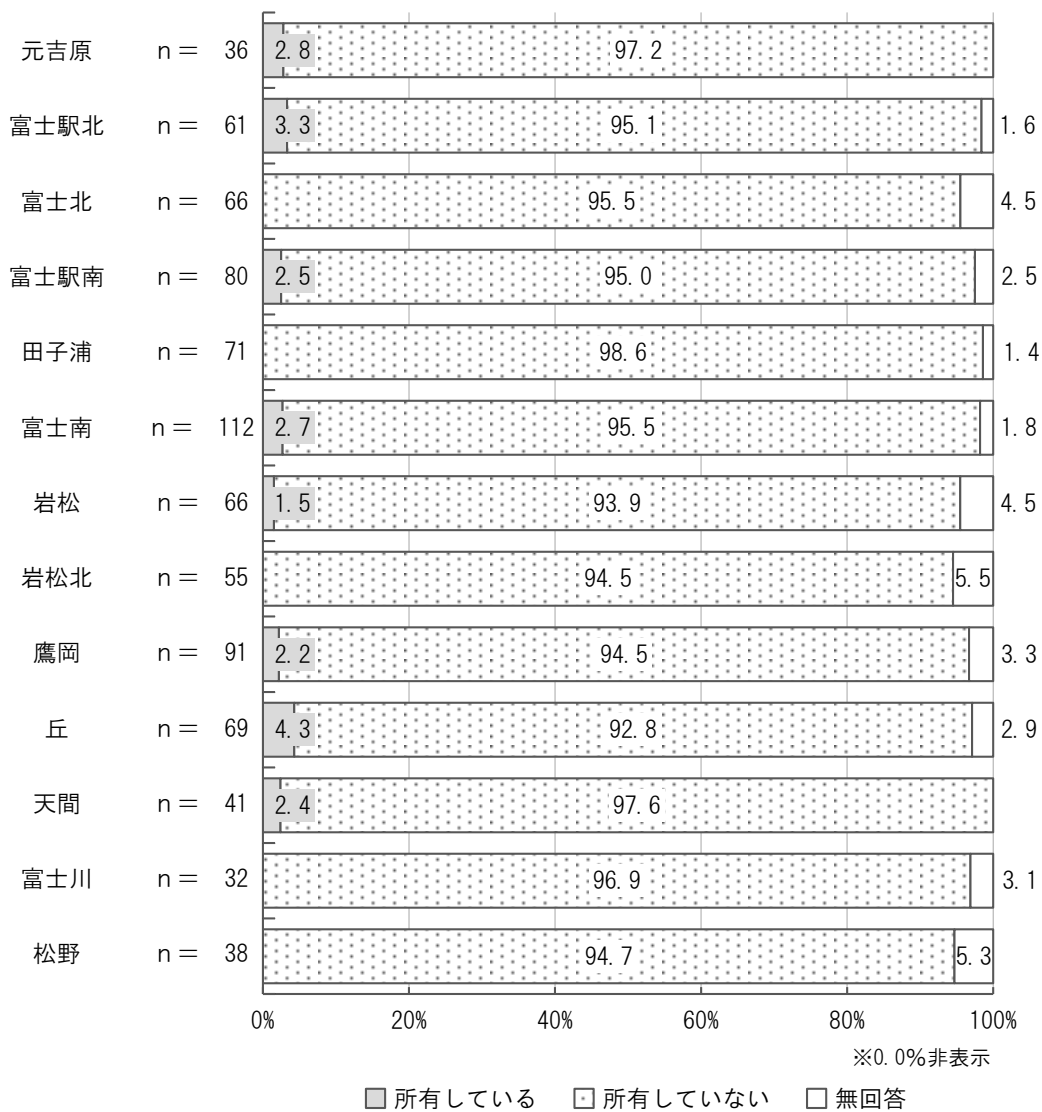
性別・年代別で見ると、大きな差異は見られない。



居住地区別では、「所有している」は神戸が6.7%と最も多くなっているが、全ての地区において1割未満となっている。




<居住地区別②>



(16) 空き家関連の制度や事業の認知度

問19 市が行っている、空き家関連の制度や事業を知っていますか。それぞれの制度や事業について当てはまるものを1つずつ選んで○をつけてください。




空き家関連の制度や事業の認知度において、『内容を知っている』（「内容まで知っていて、利用したことがある」＋「内容まで知っているが、利用したことはない」）は多い順に、「2 空き家バンク」（11.7%）、「1 空き家の解体の補助制度」（7.3%）、「3 ワンストップ相談会」（4.7%）となっている。

※次ページ以降は、『内容を知っている』は「内容まで知っていて、利用したことがある」と「内容まで知っているが、利用したことはない」、『内容を知らない』は「聞いたことはあるが、内容は知らない」と「知らない」を合わせたもの。

### 1 空き家の解体の補助制度

(周囲に危険を及ぼすおそれがあり、昭和56年5月以前の着工の住宅である空き家の解体費用を補助する制度)

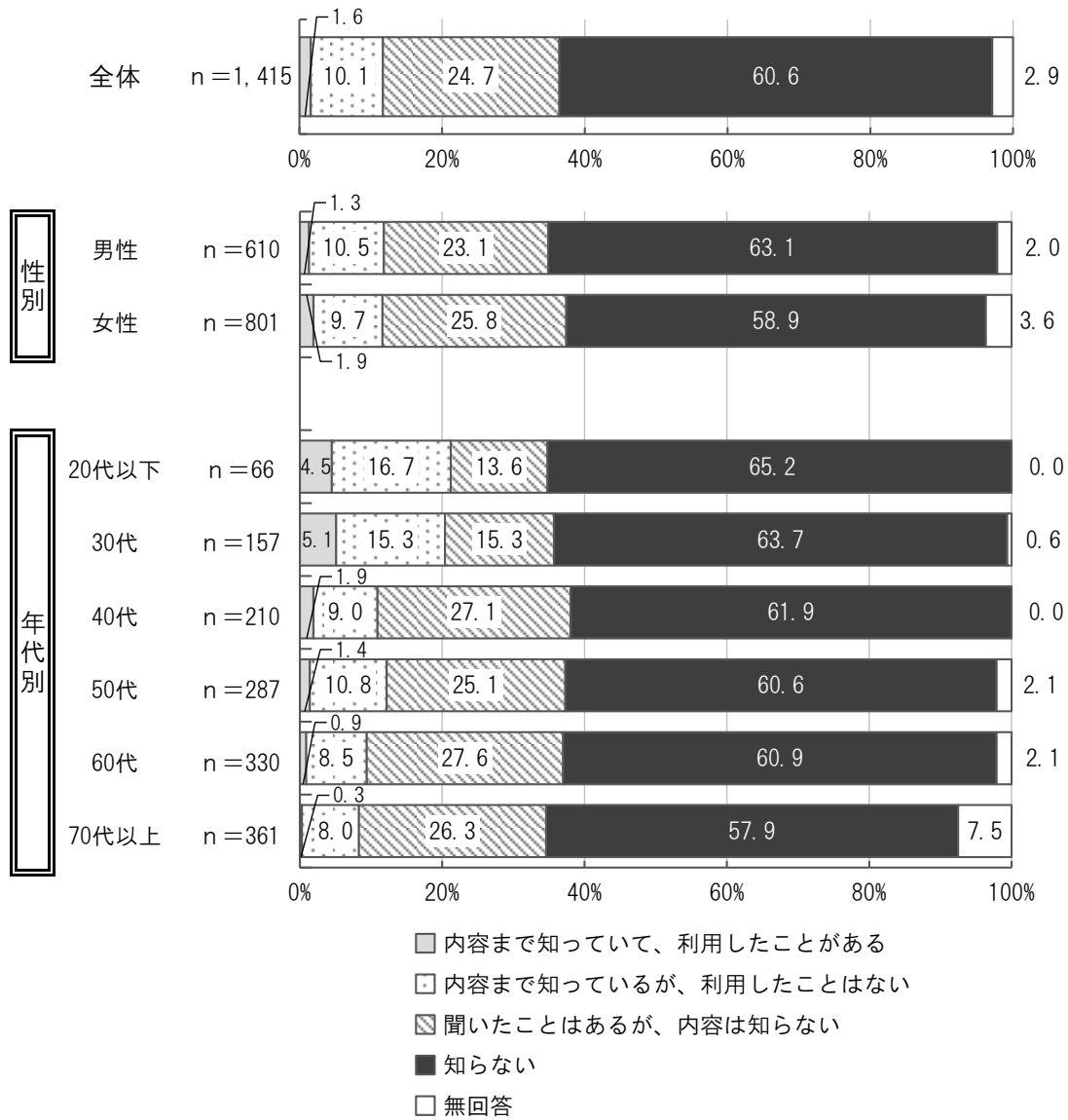


空き家の解体の補助制度の認知度は、『内容を知っている』が7.3%、『内容を知らない』が89.7%となっている。

性別・年代別で見ると、大きな差異は見られない。

## 2 空き家バンク

(空き家を売りたい・貸したい人から提供された空き家の情報を、空き家を買いたい・借りたい人に紹介する制度)

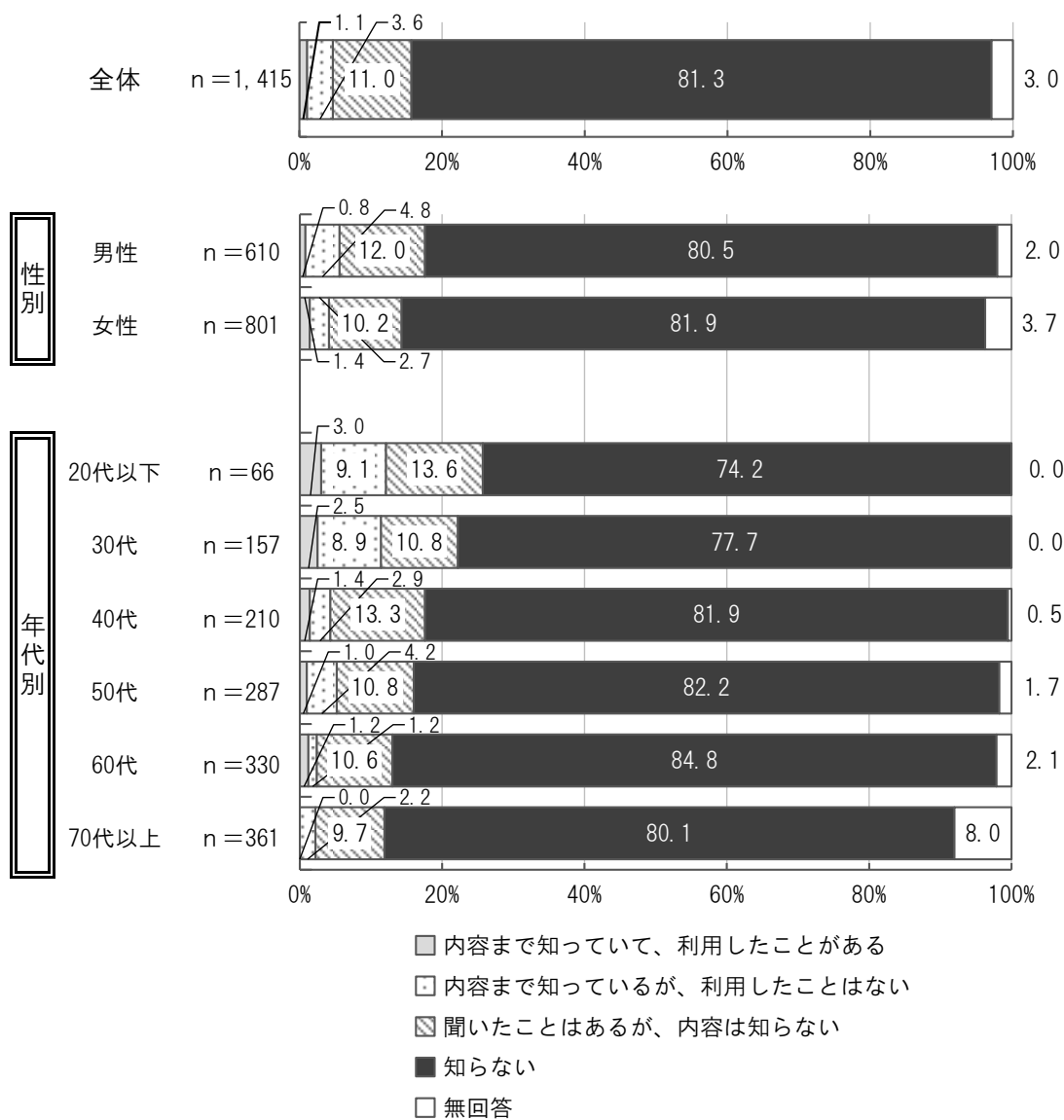


空き家バンクの認知度は、『内容を知っている』が 11.7%、『内容を知らない』が 85.4% となっている。

性別・年代別で見ると、大きな差異は見られない。

### 3 ワンストップ相談会

(空き家に関する様々な相談に、司法書士・税理士等の専門家がワンストップで対応する相談会)



ワンストップ相談会の認知度は、『内容を知っている』が4.7%、『内容を知らない』が92.3%となっている。


性別・年代別で見ると、大きな差異は見られない。

(17) 持ち家の登記状況

■【F7 あなたの住まいは】の設問で、「持ち家（分譲マンションも含む）」と答えた人のみ

問20 ご自身のお住まいについて、登記※をしていますか。次の中から1つだけ選んでください。

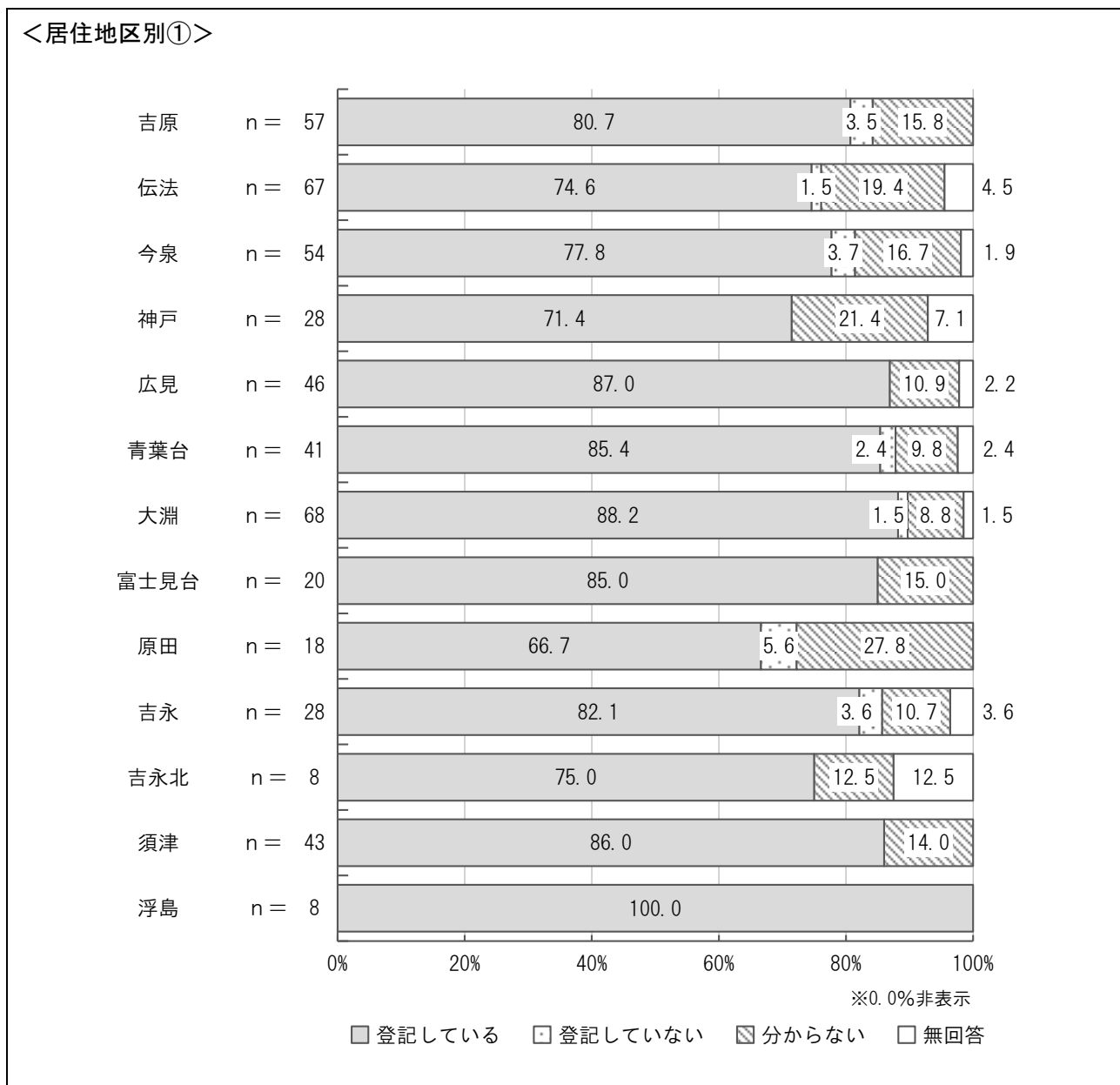
※不動産の登記とは、土地や建物の所在・面積、所有者の住所・氏名などを登記簿に記載し、一般に公開することにより、権利関係などが誰にでも分かるようにすることです（その不動産を管轄する法務局で行います）。



持ち家の登記状況は、「登記している」が 83.3%、「登記していない」が 1.5%、「分からない」が 12.7%となっている。

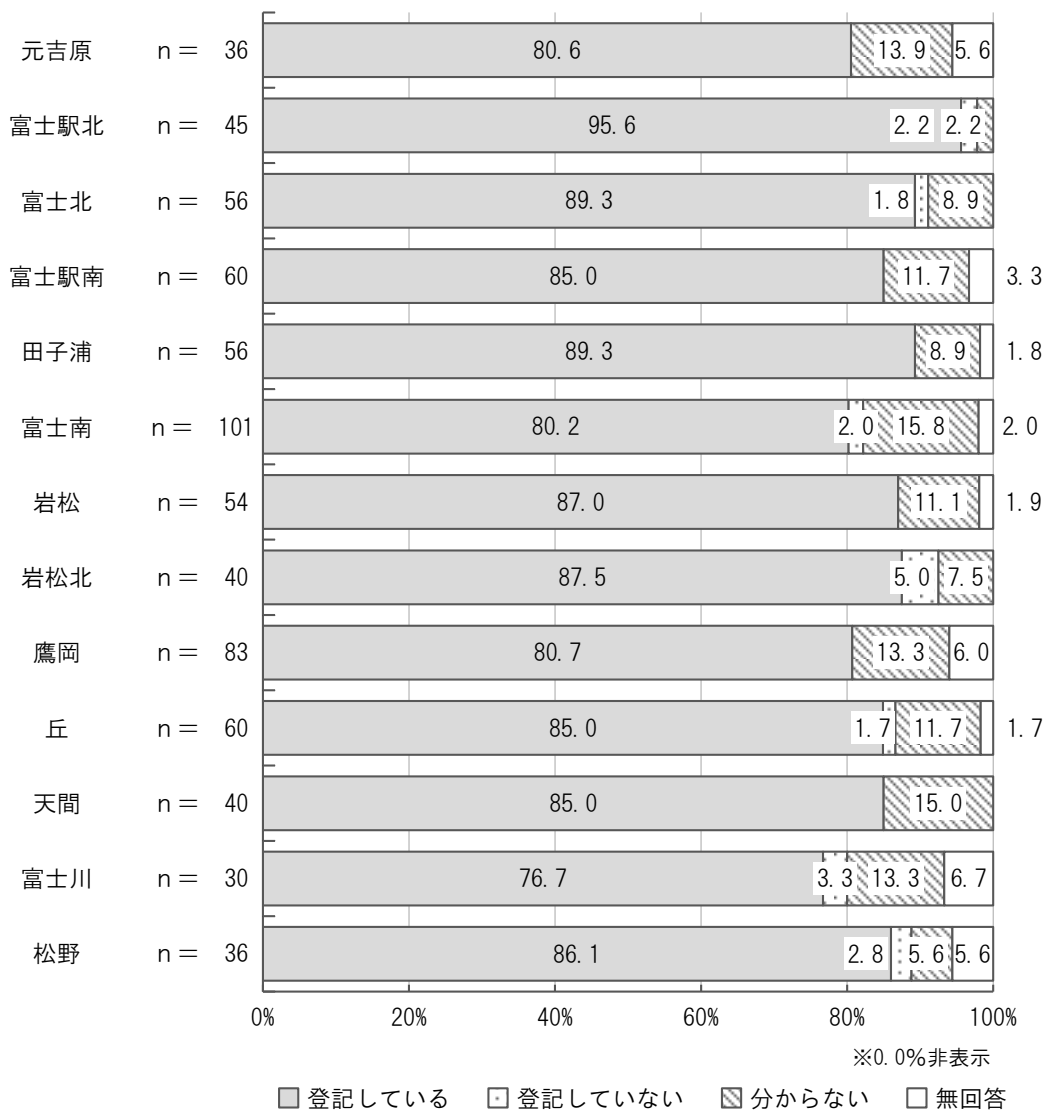
性別で見ると、男性において「登記している」が 86.1%と女性より多くなっている。

年代別では、20代以下において「分からない」が 47.8%とほかの年代と比べて多く、「登記している」が 45.7%と少なくなっている。また、「登記している」は年代が上がるごとに多くなっている。



居住地区別では、ほとんどの地区において「登録している」が8割以上を占めているが、伝法・今泉・神戸・原田・吉永北・富士川においては8割を下回っている。

<居住地区別②>

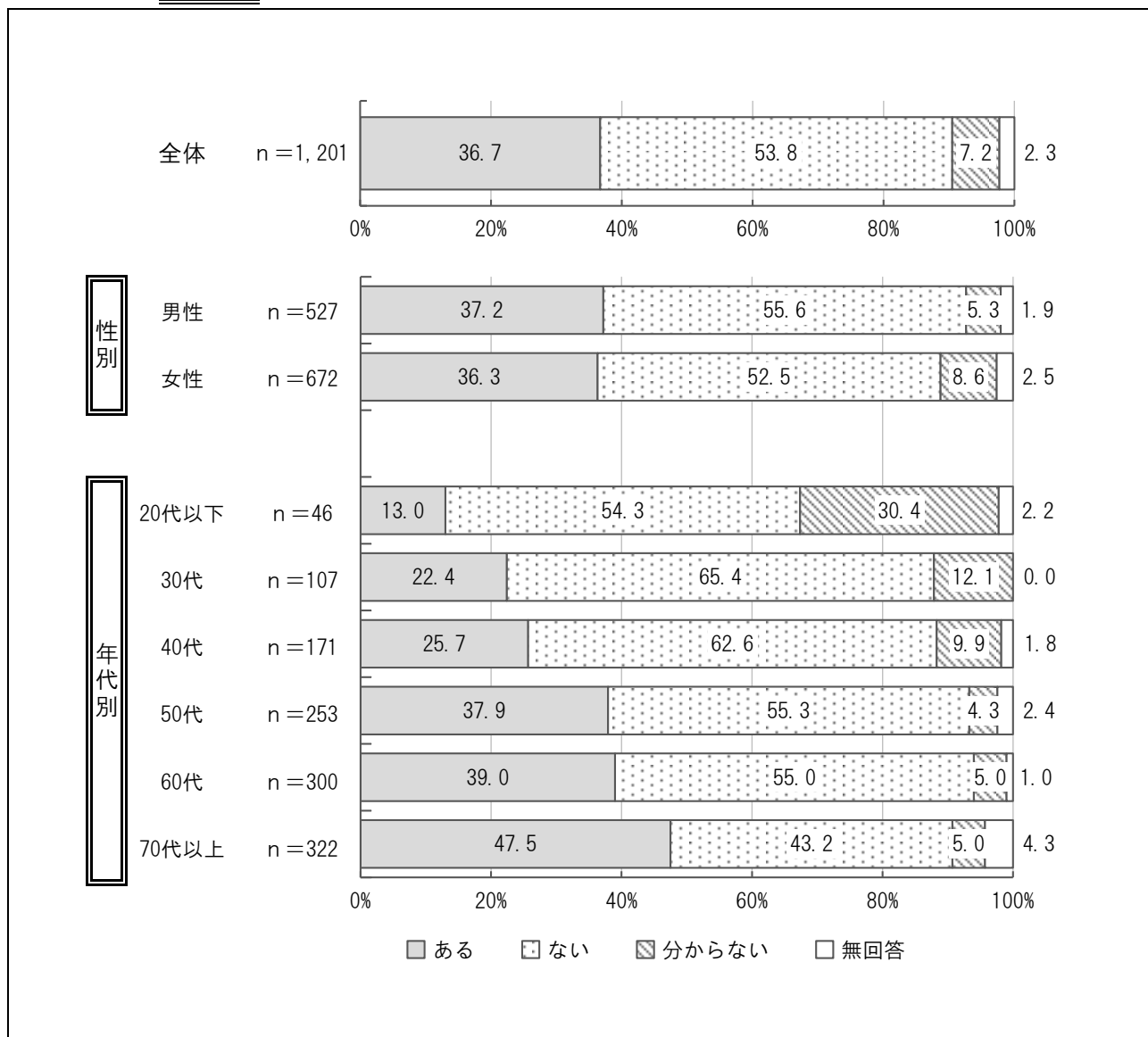




## (18) 持ち家の相続に関する家族や親族での話し合いの有無

■【F7 あなたの住まいは】の設問で、「持ち家（分譲マンションも含む）」と答えた人のみ

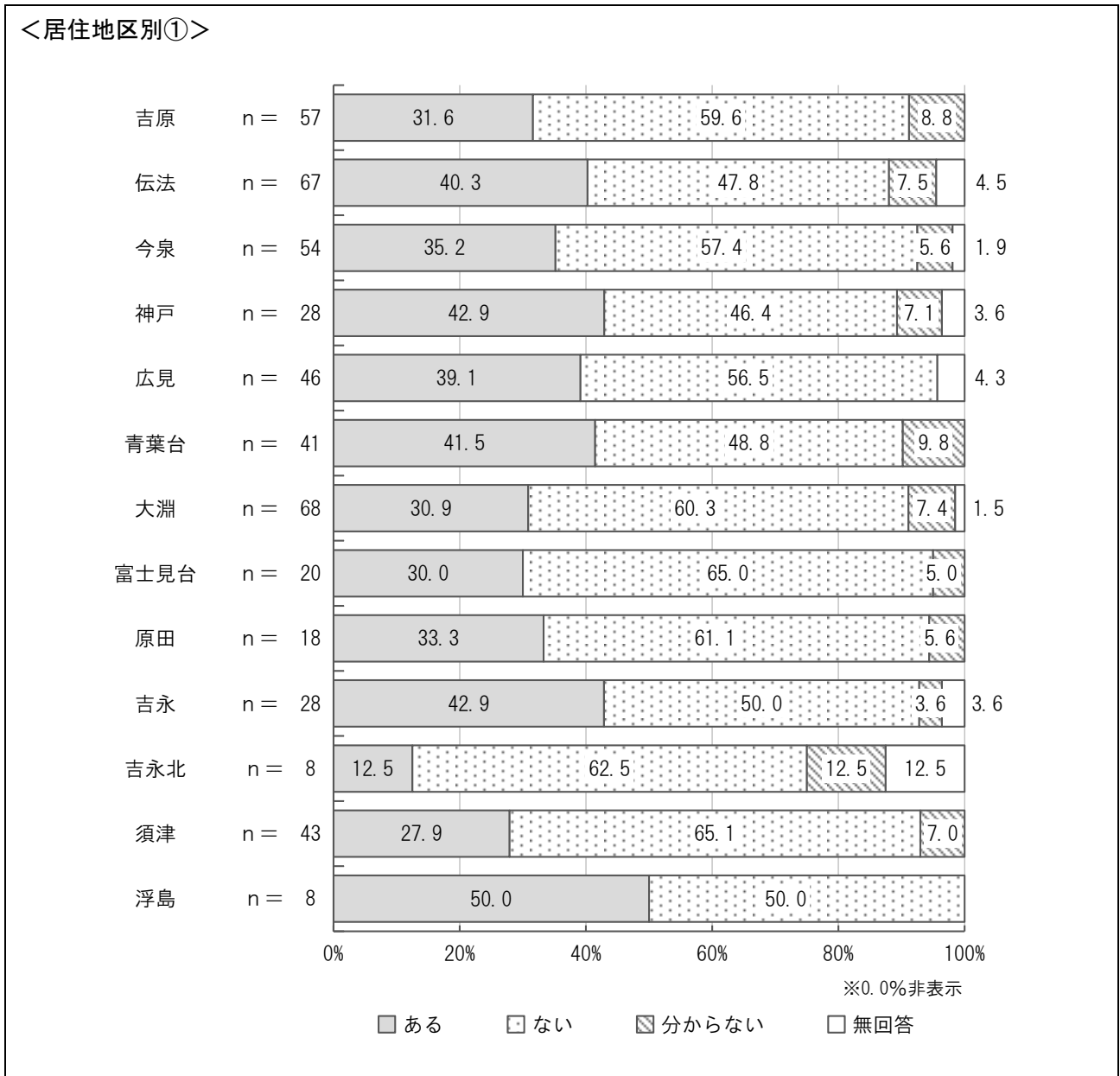
問21 ご自身のお住まいの相続について、家族や親族で話し合いをしたことがありますか。次の中から1つだけ選んでください。



持ち家の相続に関する家族や親族での話し合いの有無は、「ある」が36.7%、「ない」が53.8%、「分からない」が7.2%となっている。

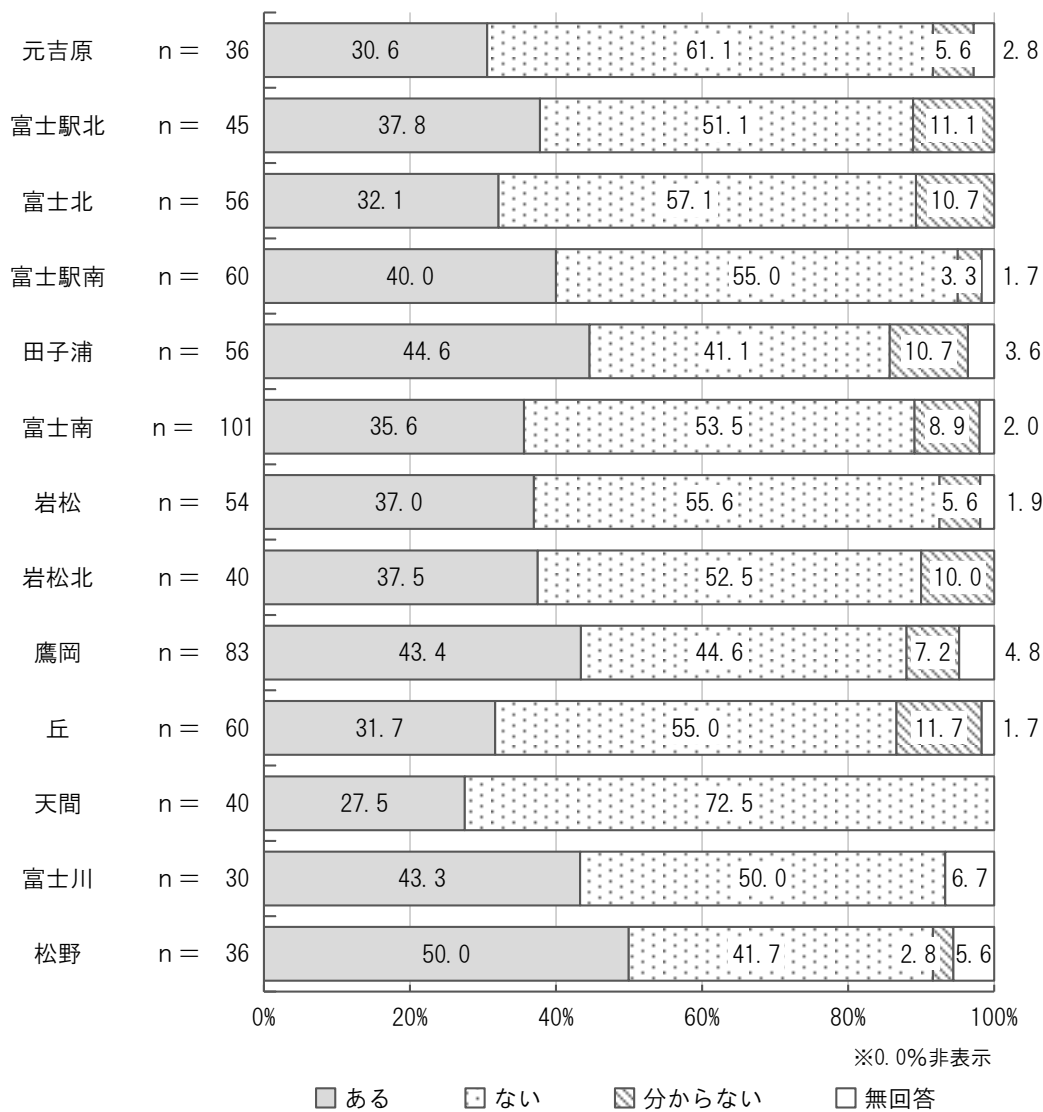
性別で見ると、大きな差異は見られない。

年代別では、20代以下において「分からない」が30.4%とほかの年代と比べて多くなっている。また、「ある」は年代が上がるごとに多くなり、70代以上において47.5%となっている。



居住地区別では、ほとんどの地区において「ある」が3割以上を占めているが、吉永北・須津・天間においては3割を下回っている。

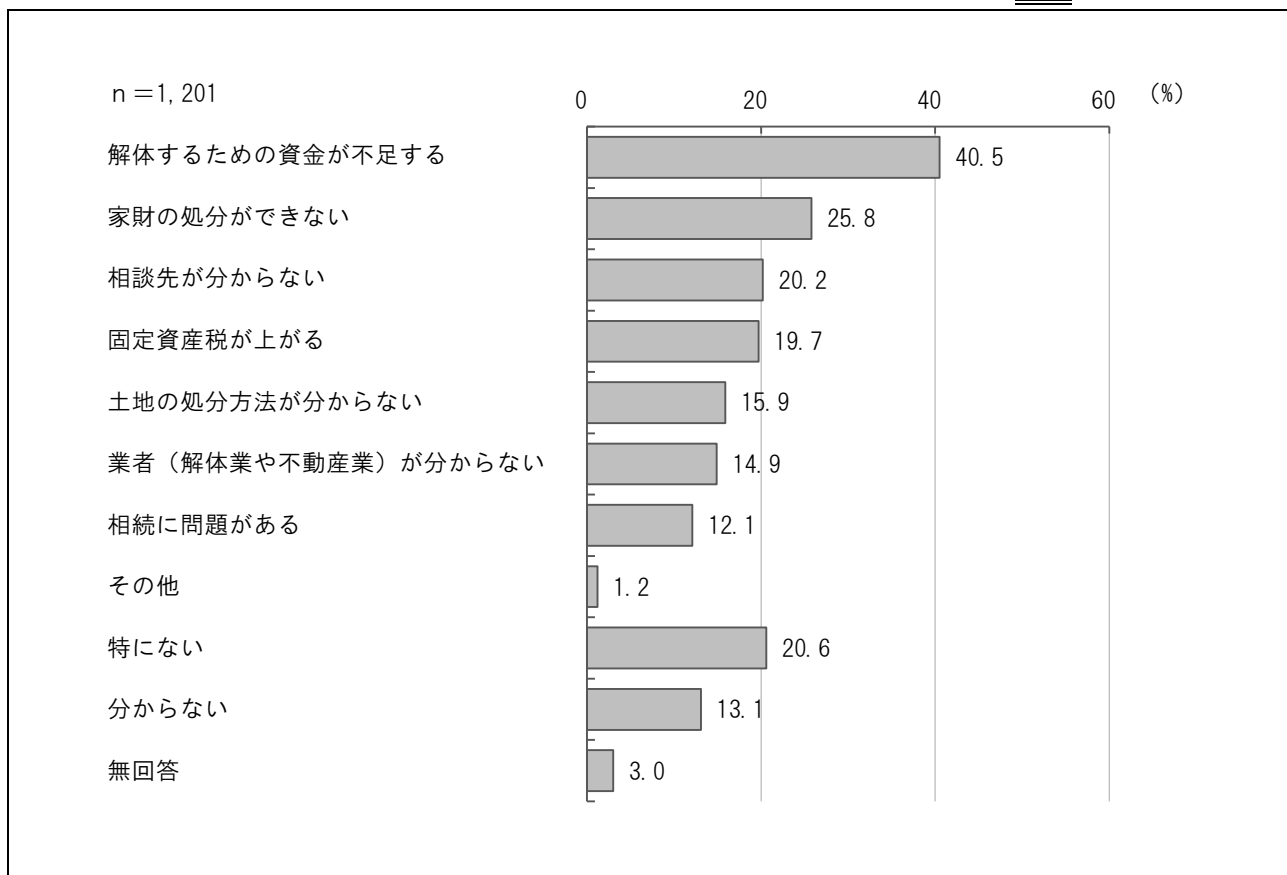
<居住地区別②>



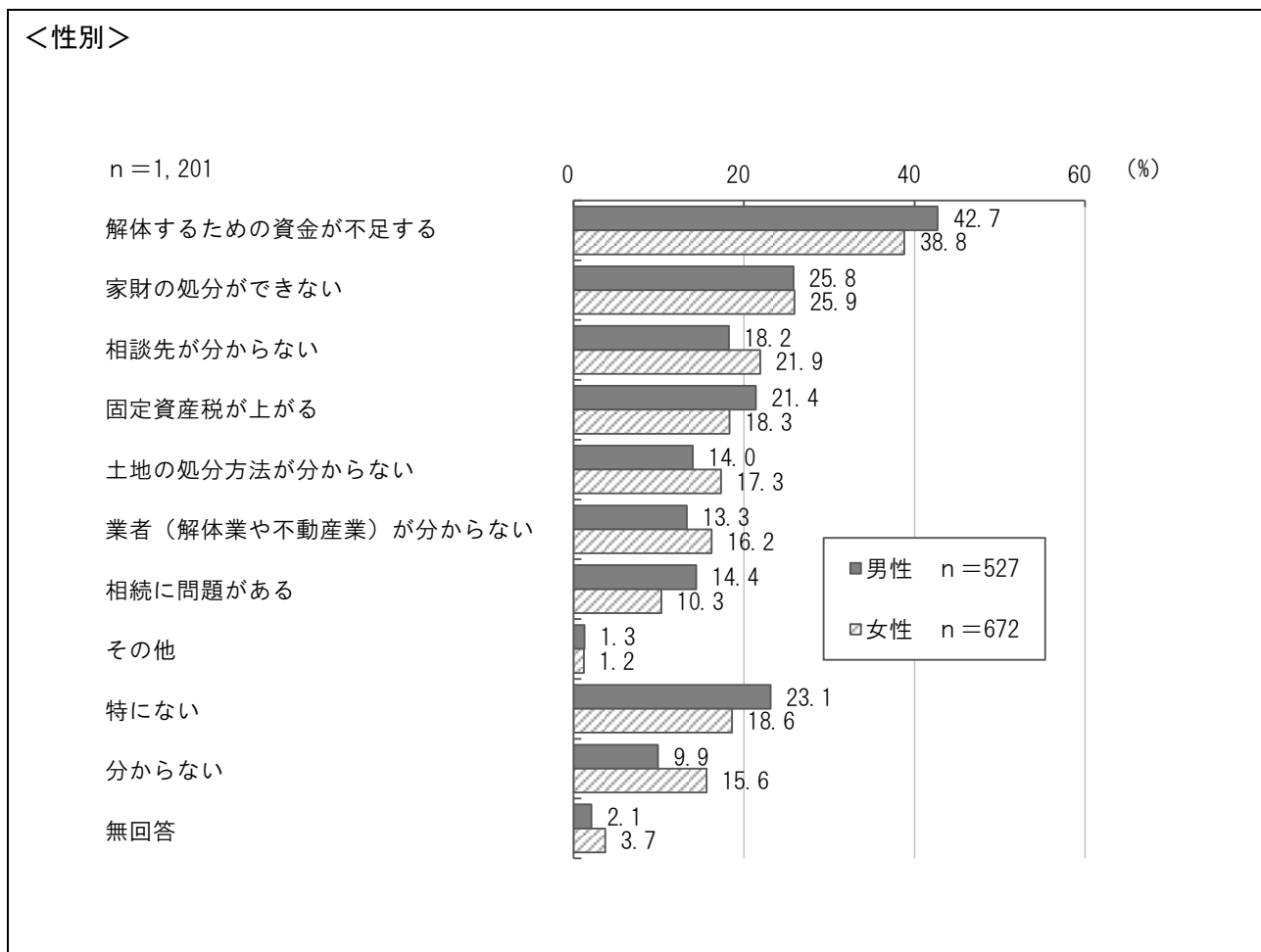
(19) 今後空き家を処分する際に障害になること

■【F7 あなたの住まいは】の設問で、「持ち家（分譲マンションも含む）」と答えた人のみ

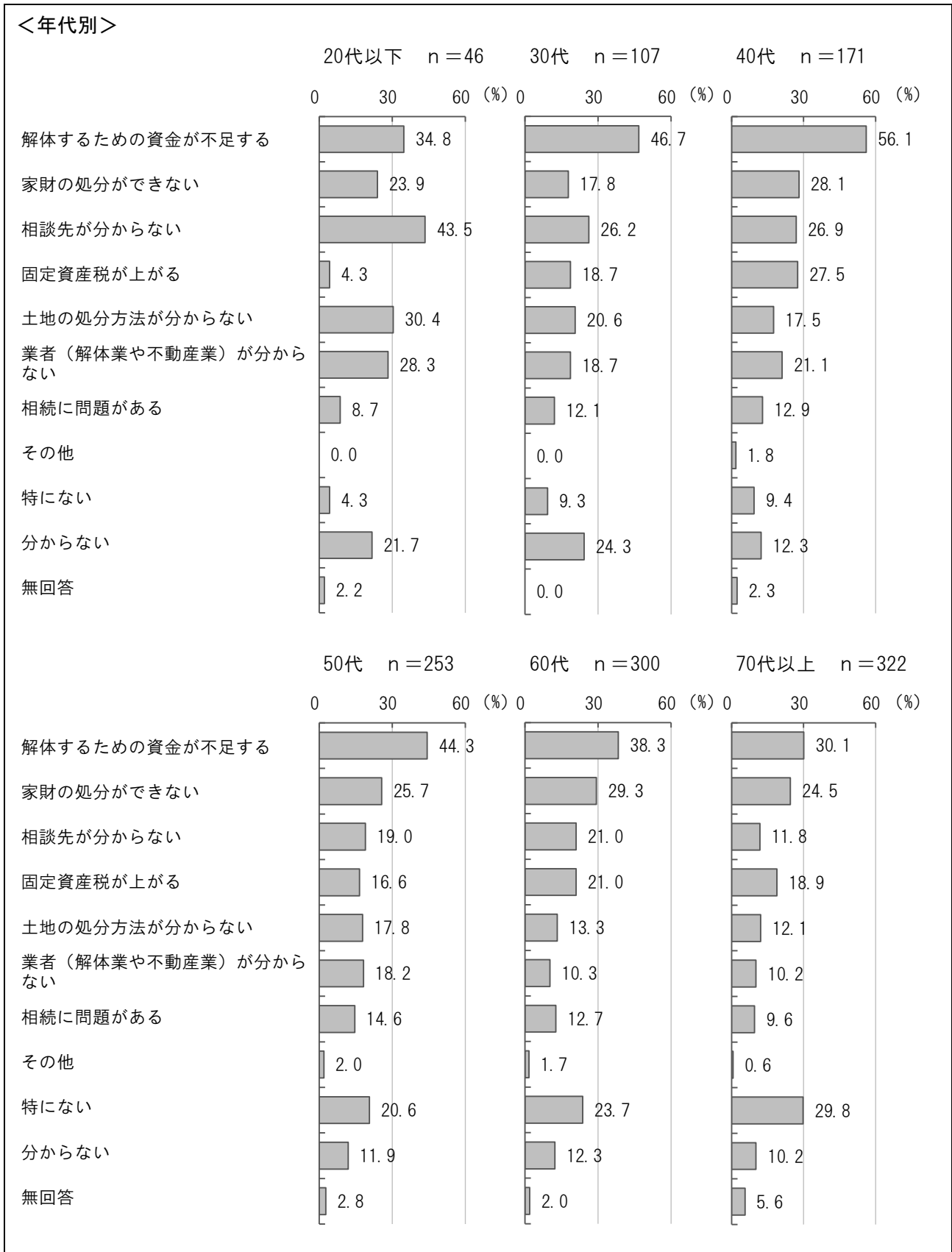
問22 今後もし、ご自身のお住まいが空き家となり、処分（解体・売却）することになった場合、障害になると考えられることは何ですか。次の中から当てはまるものを全て選んでください。



今後空き家を処分する際に障害になることは、「解体するための資金が不足する」が 40.5%と最も多く、次いで「家財の処分ができない」が 25.8%、「相談先が分からない」が 20.2%となっている。一方、「特にない」は 20.6%となっている。



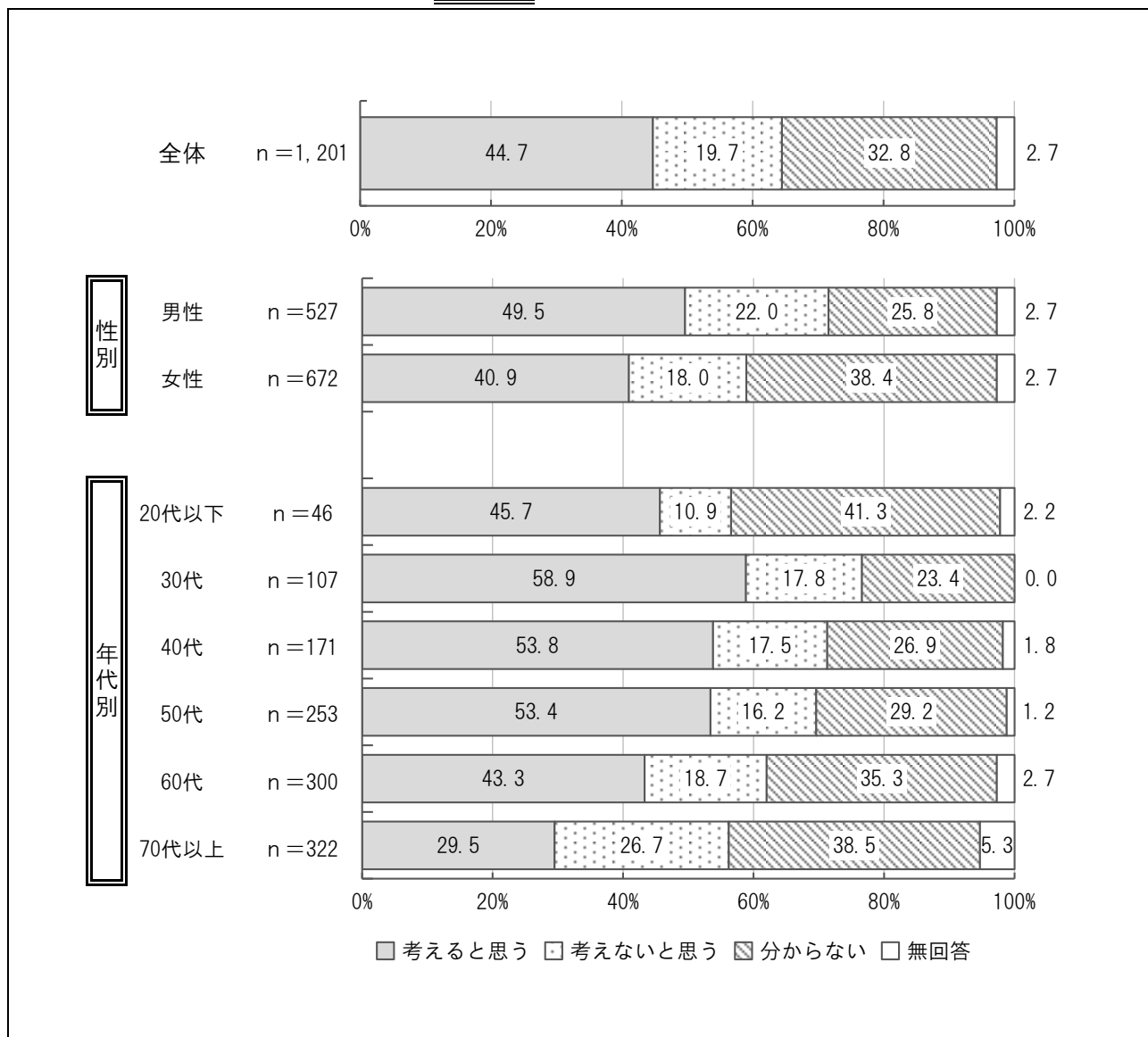
性別で見ると、女性において「分からない」が15.6%と男性より多くなっている。



年代別では、20代以下において「相談先が分からない」「土地の処分方法が分からない」「業者（解体業や不動産業）が分からない」がほかの年代と比べて多く、「固定資産税が上がる」「特にない」が少なくなっている。30代においては「家財の処分ができない」が17.8%と少なくなっている。また、40代においては「解体するための資金が不足する」「固定資産税が上がる」が多くなっている。さらに、70代以上においては「特にない」が29.8%と多くなっている。

## (20) 将来自宅に住まなくなったときのリフォームと賃貸・売却意向


■【F7 あなたの住まいは】の設問で、「持ち家（分譲マンションも含む）」と答えた人のみ

問23 何らかの理由で将来自宅に住まなくなったとき、自宅のリフォームをして賃貸・売却をしようと考えますか。次の中から1つだけ選んでください。

将来自宅に住まなくなったときのリフォームと賃貸・売却意向は、「考えると思う」が44.7%、「考えないと思う」が19.7%、「分からない」が32.8%となっている。

性別で見ると、男性において「考えると思う」が49.5%と女性より多くなっている。女性においては「分からない」が38.4%と男性より多くなっている。


年代別では、20代以下において「考えないと思う」が10.9%とほかの年代と比べて少なくなっている。30代においては「考えると思う」が58.9%と多くなっている。また、70代以上においては「考えないと思う」が26.7%と多く、「考えると思う」が29.5%と少なくなっている。



居住地区別では、「考えると思う」が5割以上を占めている地区は、吉原・青葉台・富士見台・吉永・吉永北・浮島・田子浦となっている。一方、「考えないと思う」が3割以上を占めている地区は、神戸・原田となっている。

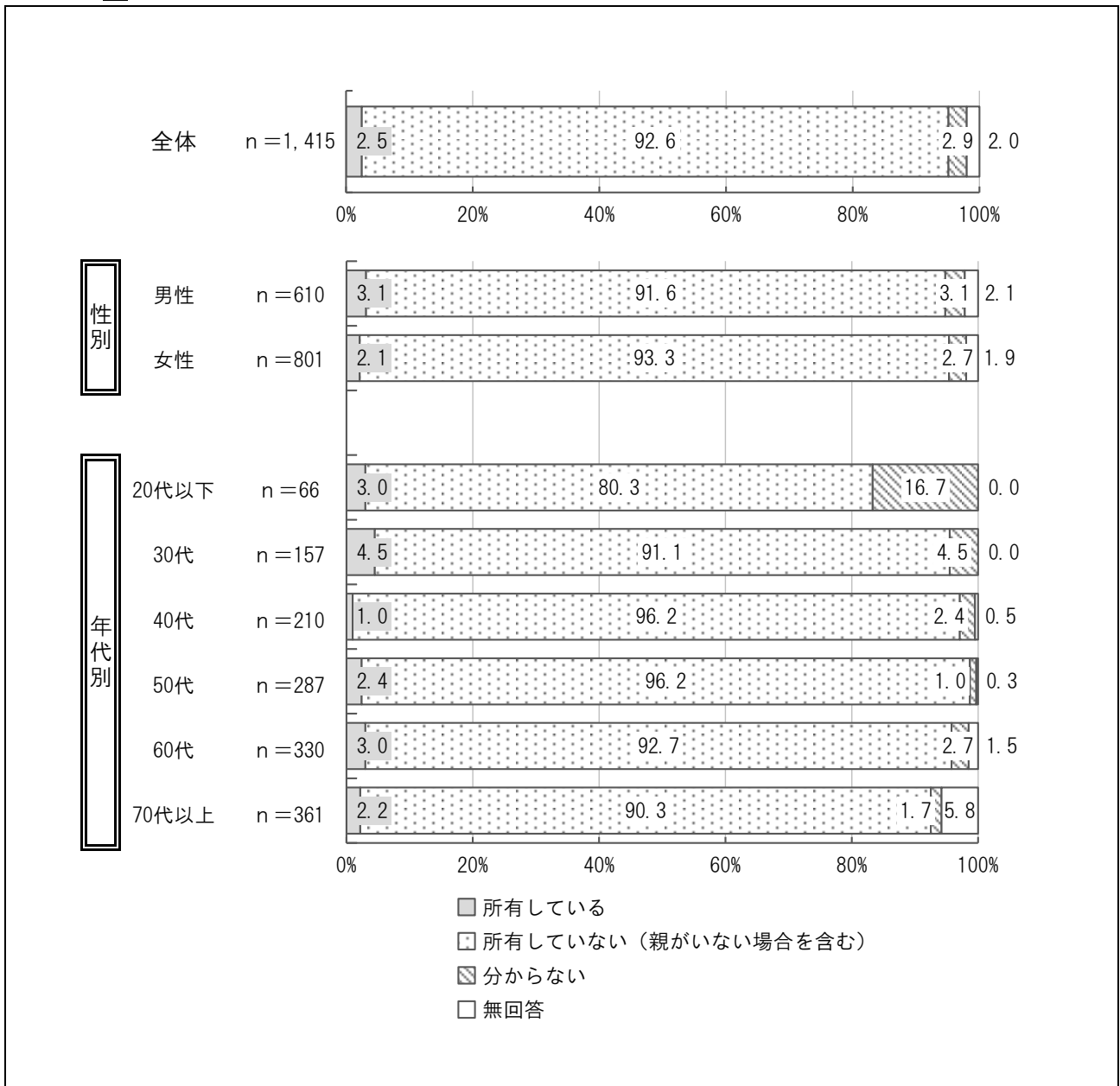


<居住地区別②>



(21) 市内における親の空き家所有状況

問24 あなたの親は、住んでいない家屋（空き家）を市内に所有していますか。次の中から1つだけ選んでください。



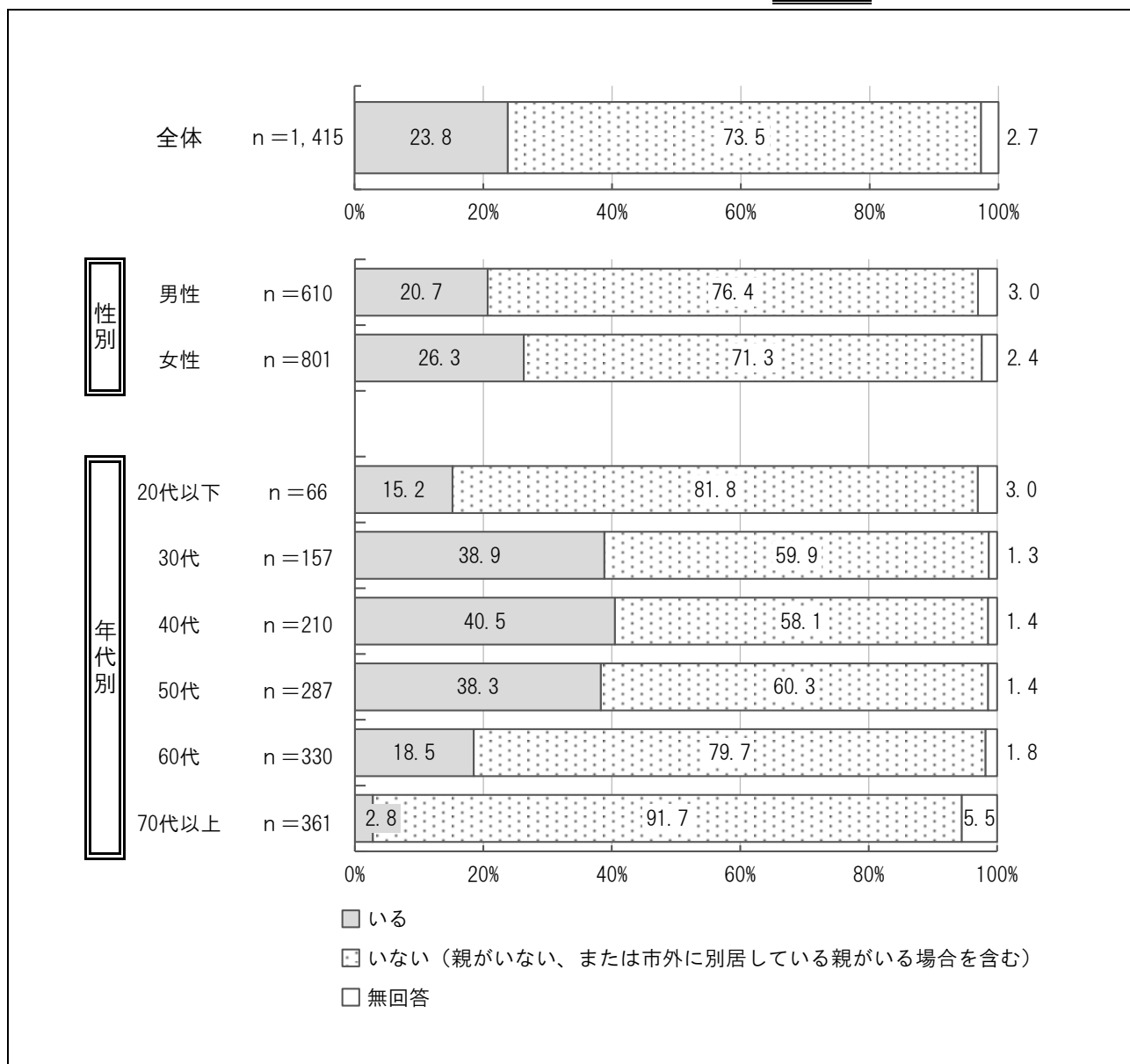
市内における親の空き家所有状況は、「所有している」が 2.5%、「所有していない（親がいない場合を含む）」が 92.6%、「分からない」が 2.9%となっている。

性別で見ると、大きな差異は見られない。

年代別では、20代以下において「分からない」が 16.7%とほかの年代と比べて多く、「所有していない（親がいない場合を含む）」がほとんどの年代で9割以上となっているのに対し、80.3%と少なくなっている。

## (22) 市内に別居している親の有無

問25 あなたには、市内に別居している親がいますか。次の中から1つだけ選んでください。



市内に別居している親の有無は、「いる」が23.8%、「いない（親がいない、または市外に別居している親がいる場合を含む）」が73.5%となっている。

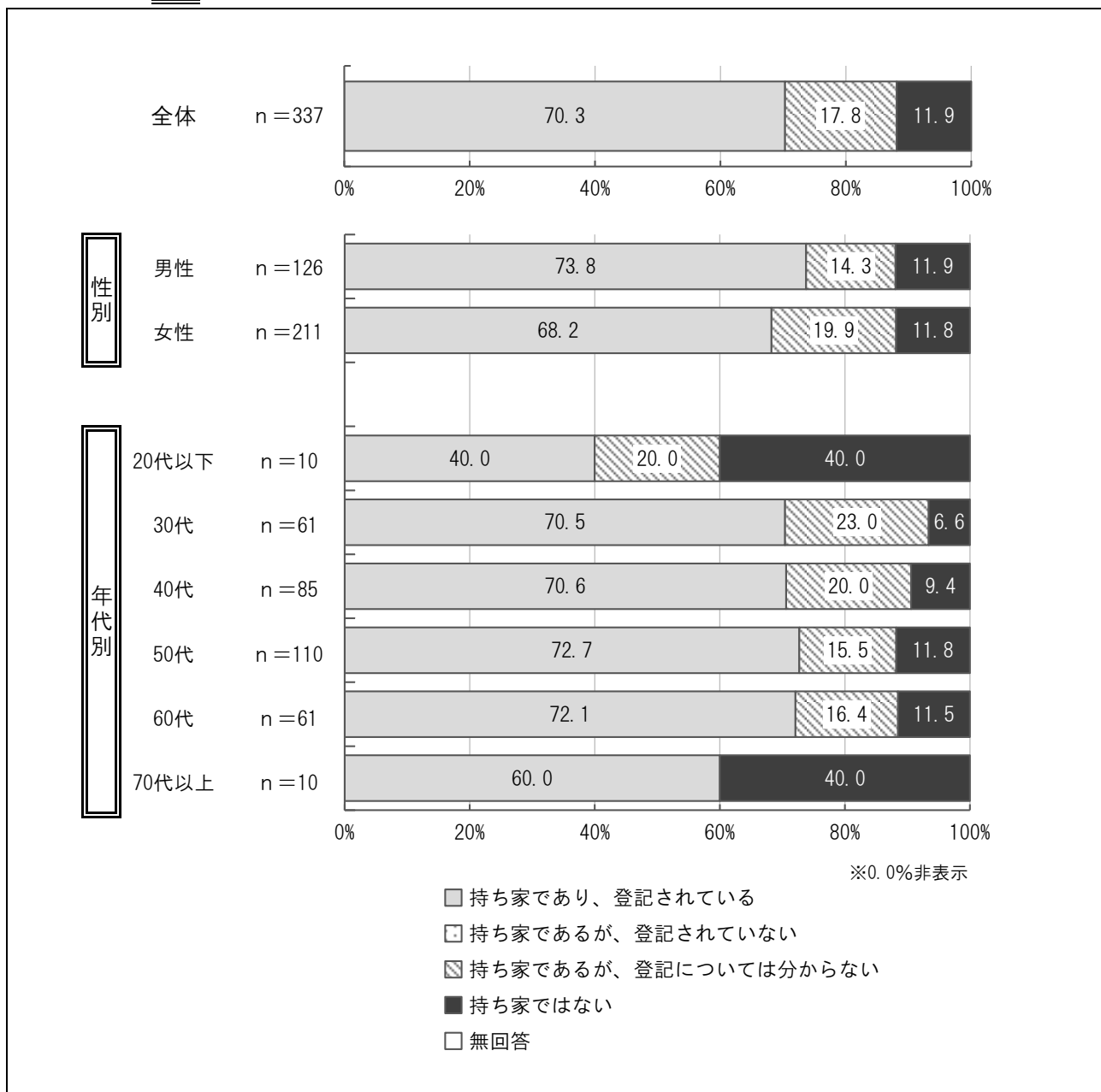
性別で見ると、女性において「いる」が26.3%と男性より多くなっている。

年代別では、70代以上において「いない（親がいない、または市外に別居している親がいる場合を含む）」が91.7%とほかの年代と比べて多くなっている。

(23) 親の住まいの住居形態及び登記状況

■ 問 25 で「いる」と答えた人のみ

問25-1 あなたの親のお住まいは持ち家ですか。また、登記がされていますか。次の中から1つだけ選んでください。



親の住まいの住居形態及び登記状況は、「持ち家であり、登記されている」が70.3%、「持ち家であるが、登記されていない」が0.0%、「持ち家であるが、登記については分からない」が17.8%、「持ち家ではない」が11.9%となっている。また、『持ち家である』（「持ち家であり、登記されている」+「持ち家であるが、登記されていない」+「持ち家であるが、登記については分からない」）は88.1%となっている。

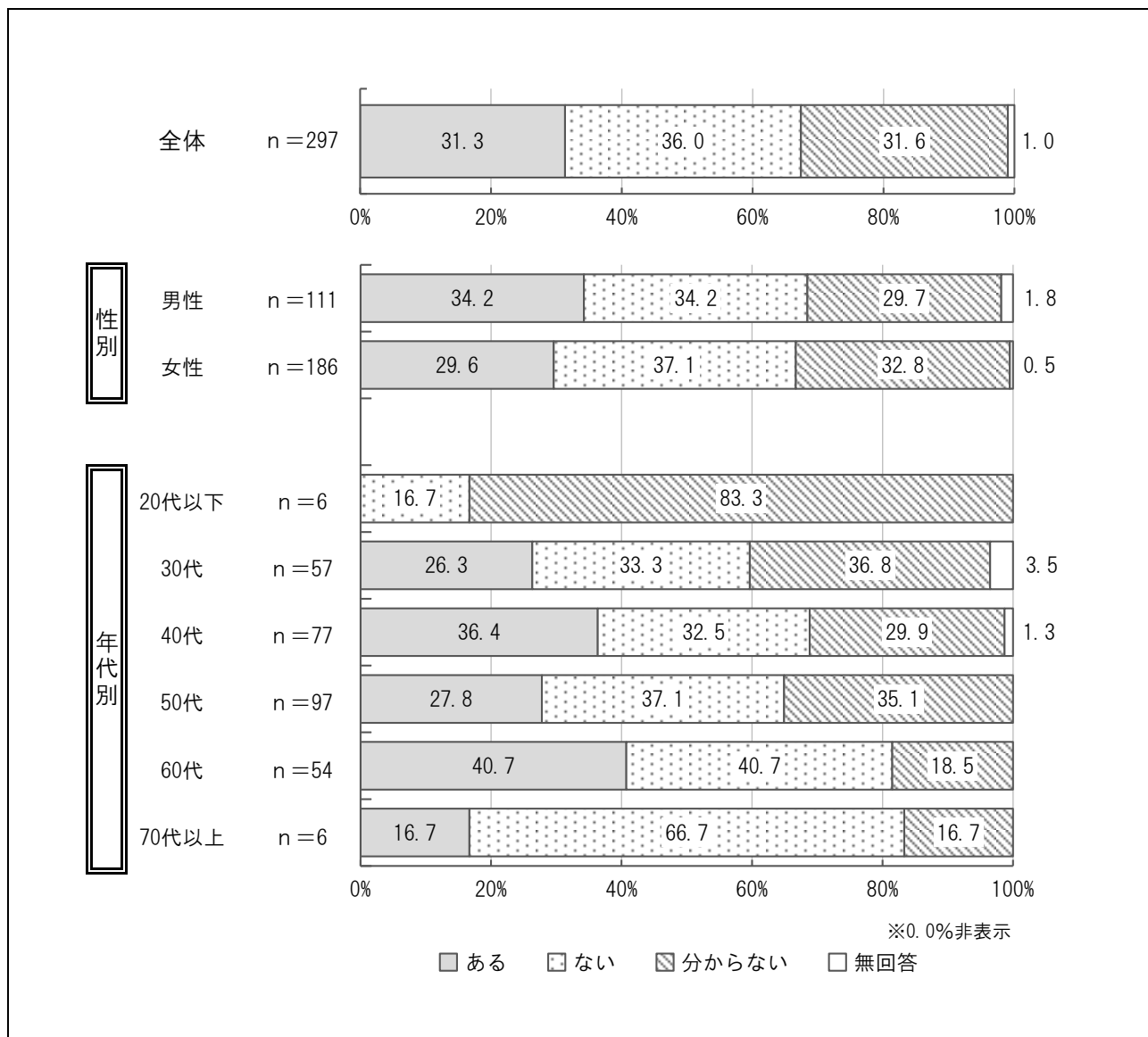
性別で見ると、男性において「持ち家であり、登記されている」が73.8%と女性より多くなっている。女性においては「持ち家であるが、登記については分からない」が19.9%と男性より多くなっている。

年代別では、件数の少ない20代以下と70代以上を除くと、大きな差異は見られない。

## (24) 親の持ち家が将来空き家になる可能性の有無

## ■ 問25-1で『持ち家である』と答えた人のみ

問25-1-1 その持ち家は、将来空き家になる可能性がありますか。次の中から1つだけ選んでください。



親の持ち家が将来空き家になる可能性の有無は、「ある」が31.3%、「ない」が36.0%、「分からない」が31.6%となっている。

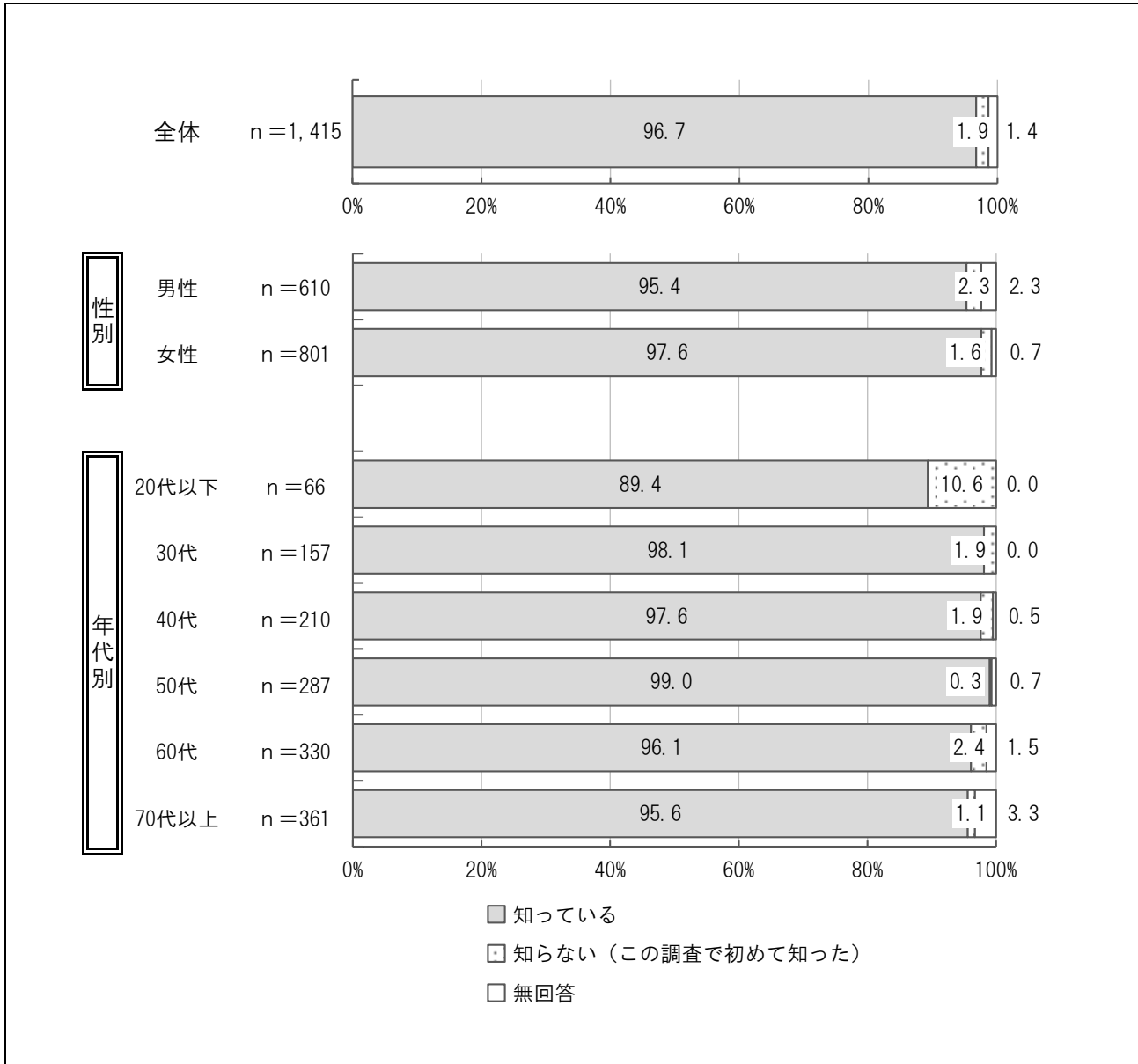
性別で見ると、大きな差異は見られない。

年代別では、件数の少ない20代以下と70代以上を除くと、60代において「分からない」が18.5%とほかの年代と比べて少なくなっている。

あなたと住まいの終活について

(25) 終活の認知度

問26 終活という言葉を知っていますか。次の中から1つだけ選んでください。



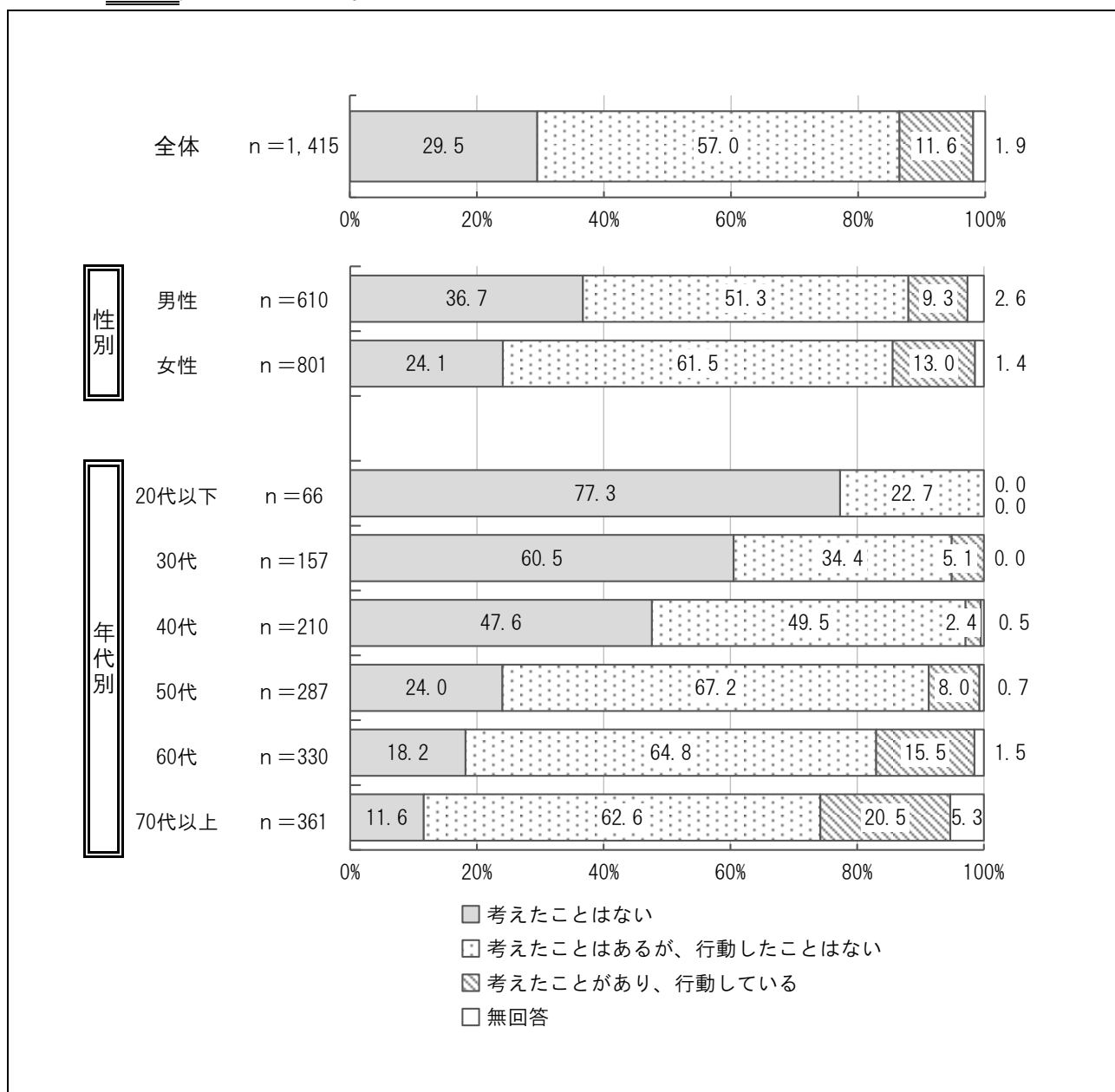
終活の認知度は、「知っている」が96.7%、「知らない（この調査で初めて知った）」が1.9%となっている。

性別で見ると、大きな差異は見られない。

年代別では、20代以下において「知らない（この調査で初めて知った）」が10.6%とほかの年代と比べて多くなっている。

## (26) 自身の終活状況

問27 ご自身の終活について、考えたことはありますか。また、行動していますか。次の中から1つだけ選んでください。



自身の終活状況は、「考えたことはない」が29.5%、「考えたことはあるが、行動したことはない」が57.0%、「考えたことがあり、行動している」が11.6%となっている。また、『考えたことがある』（「考えたことはあるが、行動したことはない」＋「考えたことがあり、行動している」）は68.6%となっている。

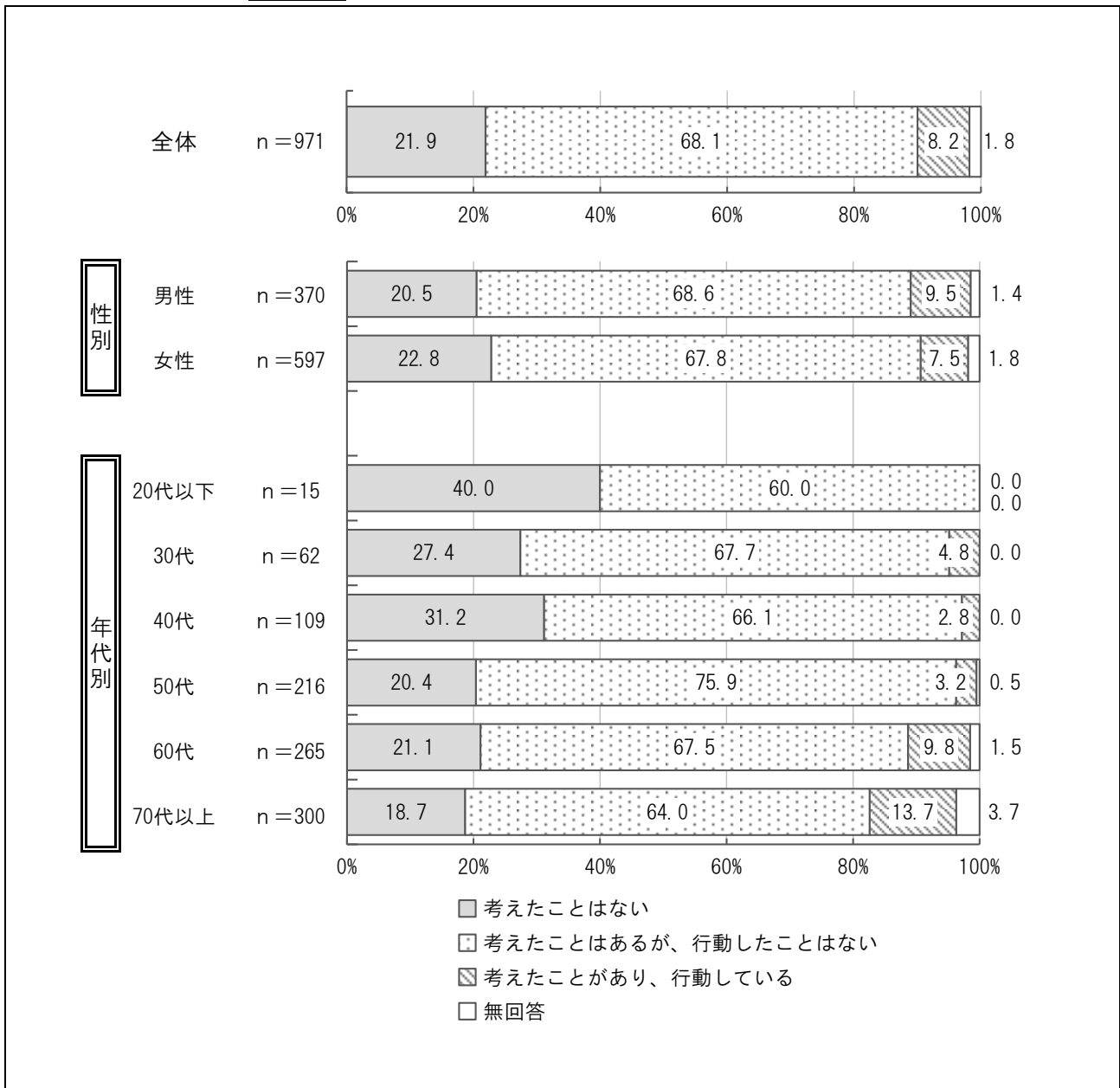
性別で見ると、男性において「考えたことはない」が36.7%と女性より多くなっている。女性においては「考えたことはあるが、行動したことはない」が61.5%と男性より多くなっている。また、『考えたことがある』は女性において74.5%と男性の60.7%と比べて多くなっている。

年代別では、「考えたことはない」は20代以下において77.3%とほかの年代と比べて多く、年代が上がるごとに少なくなり、70代以上においては11.6%となっている。また、70代以上においては「考えたことがあり、行動している」が20.5%と多くなっている。

(27) 住まいに関する終活状況

■ 問 27 で「考えたことはあるが、行動したことはない」「考えたことがあり、行動している」と答えた人のみ

問27-1 終活のうち、お住まいについて考えたことはありますか。また、行動していますか。次の中から1つだけ選んでください。



住まいに関する終活状況は、「考えたことはない」が21.9%、「考えたことはあるが、行動したことはない」が68.1%、「考えたことがあり、行動している」が8.2%となっている。また、『考えたことがある』（「考えたことはあるが、行動したことはない」+「考えたことがあり、行動している」）は76.3%となっている。

性別で見ると、大きな差異は見られない。

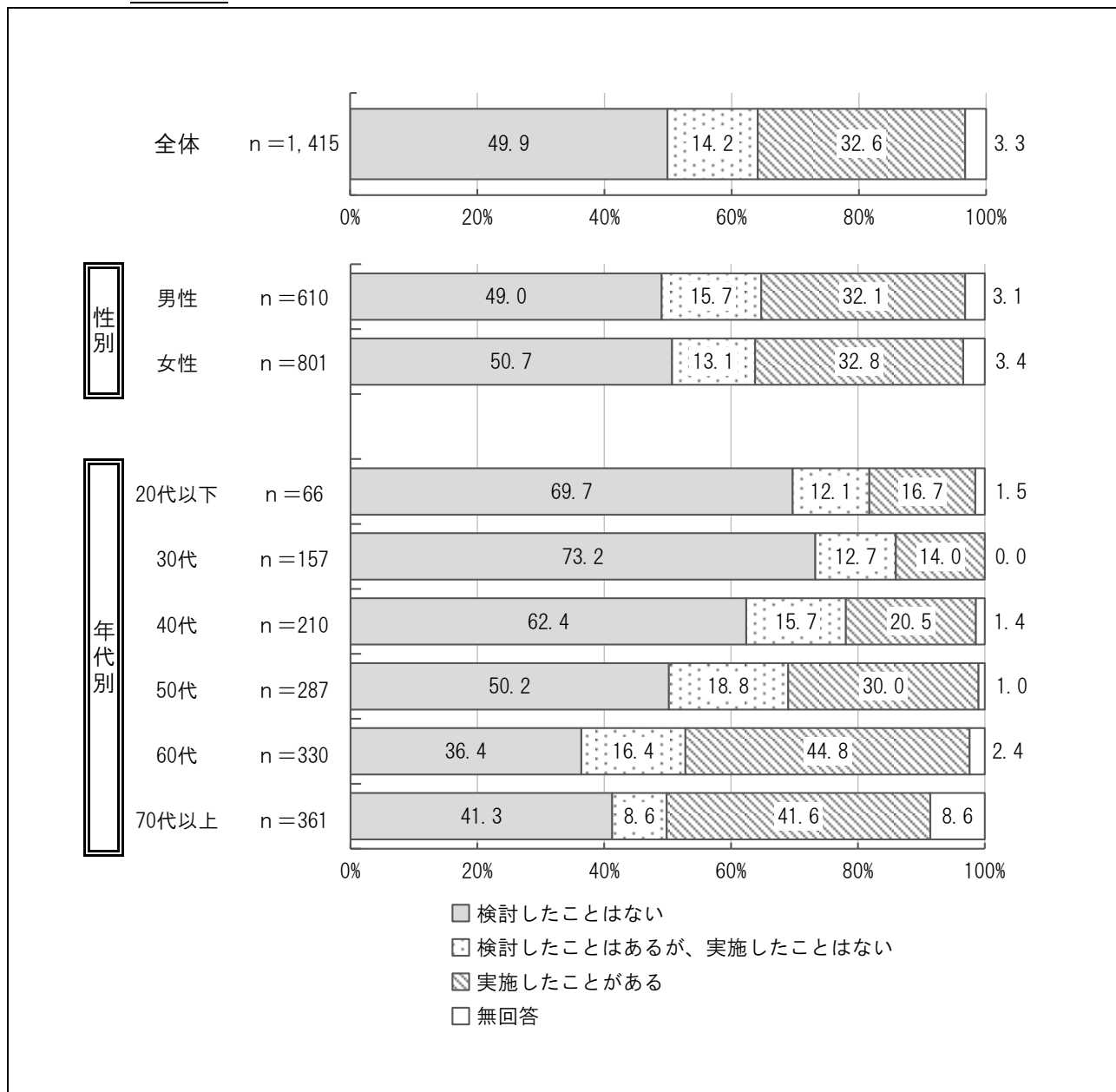
年代別では、20代以下において「考えたことはない」が40.0%とほかの年代と比べて多くなっている。50代においては「考えたことはあるが、行動したことはない」が75.9%と多くなっている。



## 住宅リフォームについて

## (28) 住宅リフォームの検討・実施状況

問28 今お住まいの住宅について、リフォームを検討または実施したことがありますか。次の中から1つだけ選んでください。



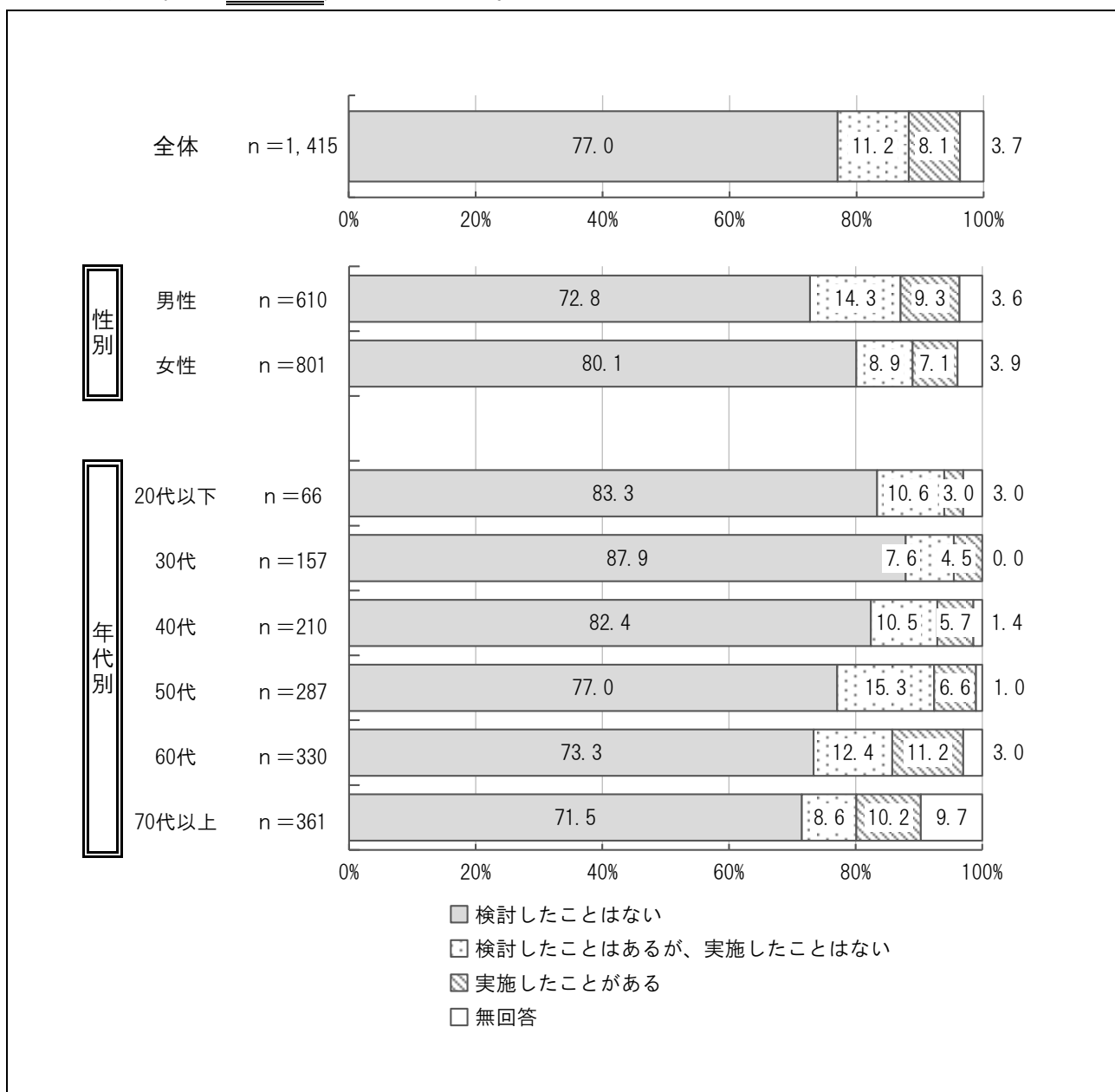
住宅リフォームの検討・実施状況は、「検討したことはない」が49.9%、「検討したことはあるが、実施したことはない」が14.2%、「実施したことがある」が32.6%となっている。また、『検討したことがある』（「検討したことはあるが、実施したことはない」＋「実施したことがある」）は46.8%となっている。なお、『実施したことはない』（「検討したことはない」＋「検討したことはあるが、実施したことはない」）は64.1%となっている。

性別で見ると、大きな差異は見られない。

年代別では、60代において『実施したことがある』が61.2%とほかの年代と比べて多くなっている。

(29) 業者に依頼せず自身によるリフォームの検討・実施状況

問29 業者などに依頼せず、自分でリフォームすることを検討または実施したことがありますか。  
次の中から1つだけ選んでください。



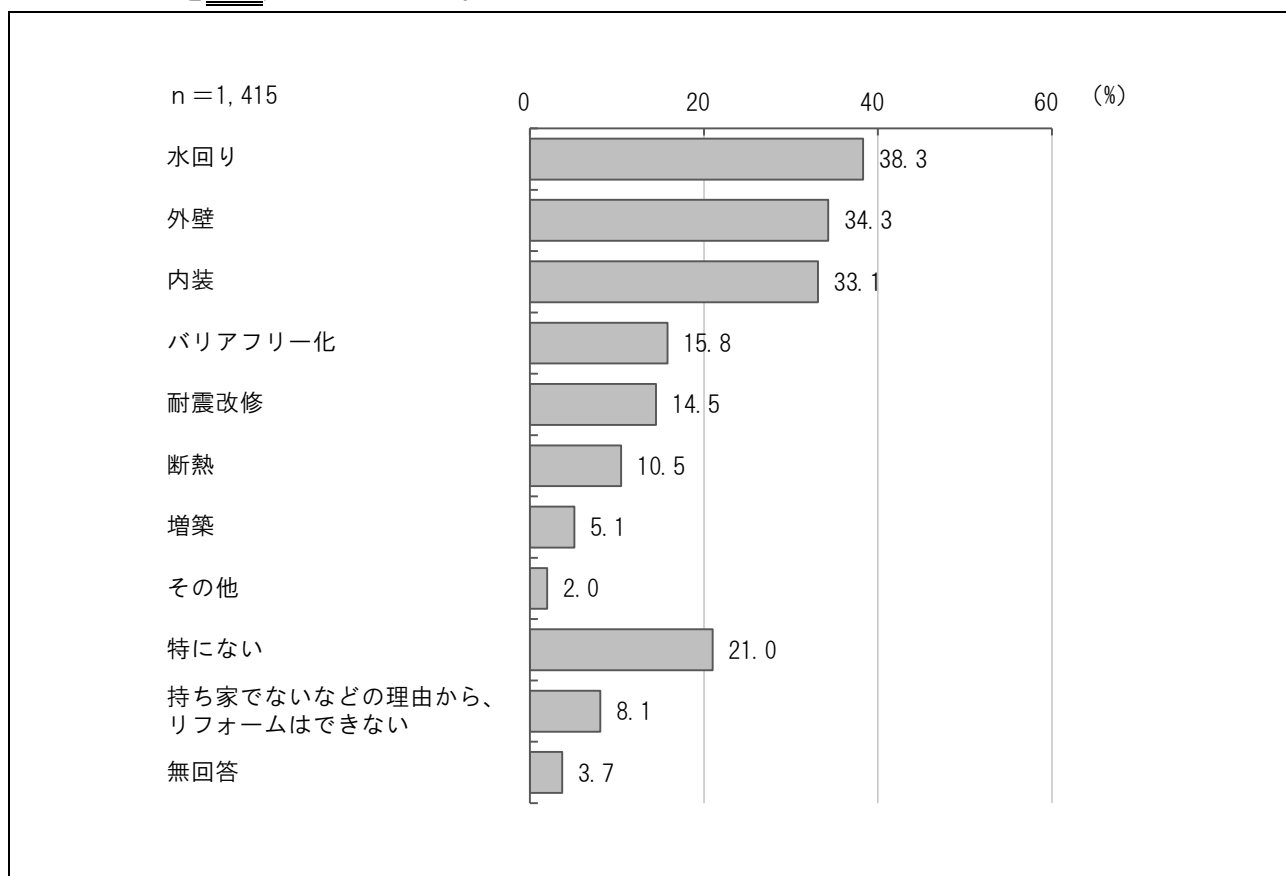
業者に依頼せず自身によるリフォームの検討・実施状況は、「検討したことはない」が77.0%、「検討したことはあるが、実施したことはない」が11.2%、「実施したことがある」が8.1%となっている。また、『検討したことがある』（「検討したことはあるが、実施したことはない」＋「実施したことがある」）は19.2%となっている。なお、『実施したことがない』（「検討したことはない」＋「検討したことはあるが、実施したことはない」）は88.2%となっている。

性別で見ると、男性において「検討したことはあるが、実施したことはない」が14.3%と女性より多くなっている。女性においては「検討したことはない」が80.1%と男性より多くなっている。また、『検討したことがある』は男性において23.6%と女性の16.0%と比べて多くなっている。

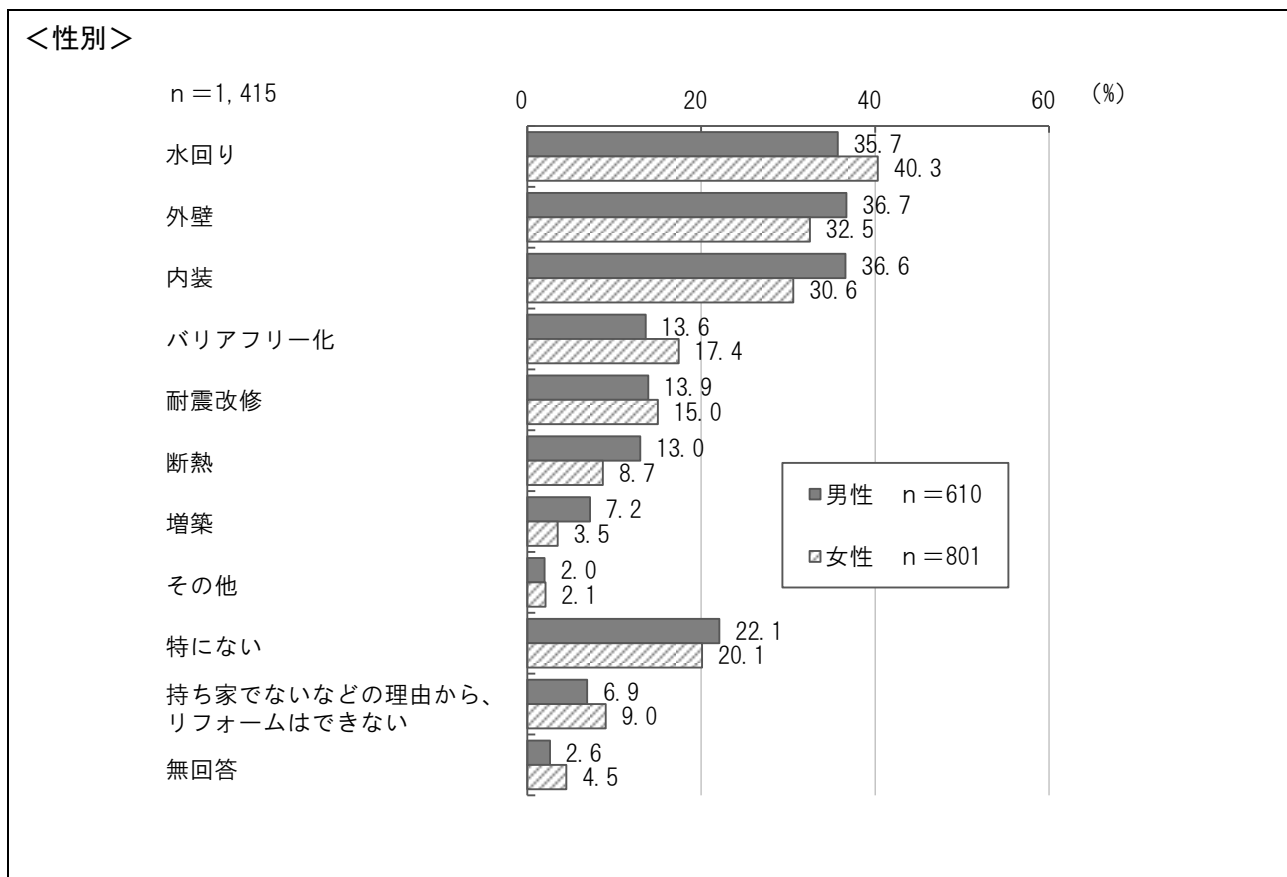
年代別では、「検討したことはない」はおおむね年代が上がるごとに少なくなり、70代以上においては71.5%となっている。また、『実施したことがない』は70代以上において80.1%と他の年代と比べて少なくなっている。

## (30) リフォームしたい内容

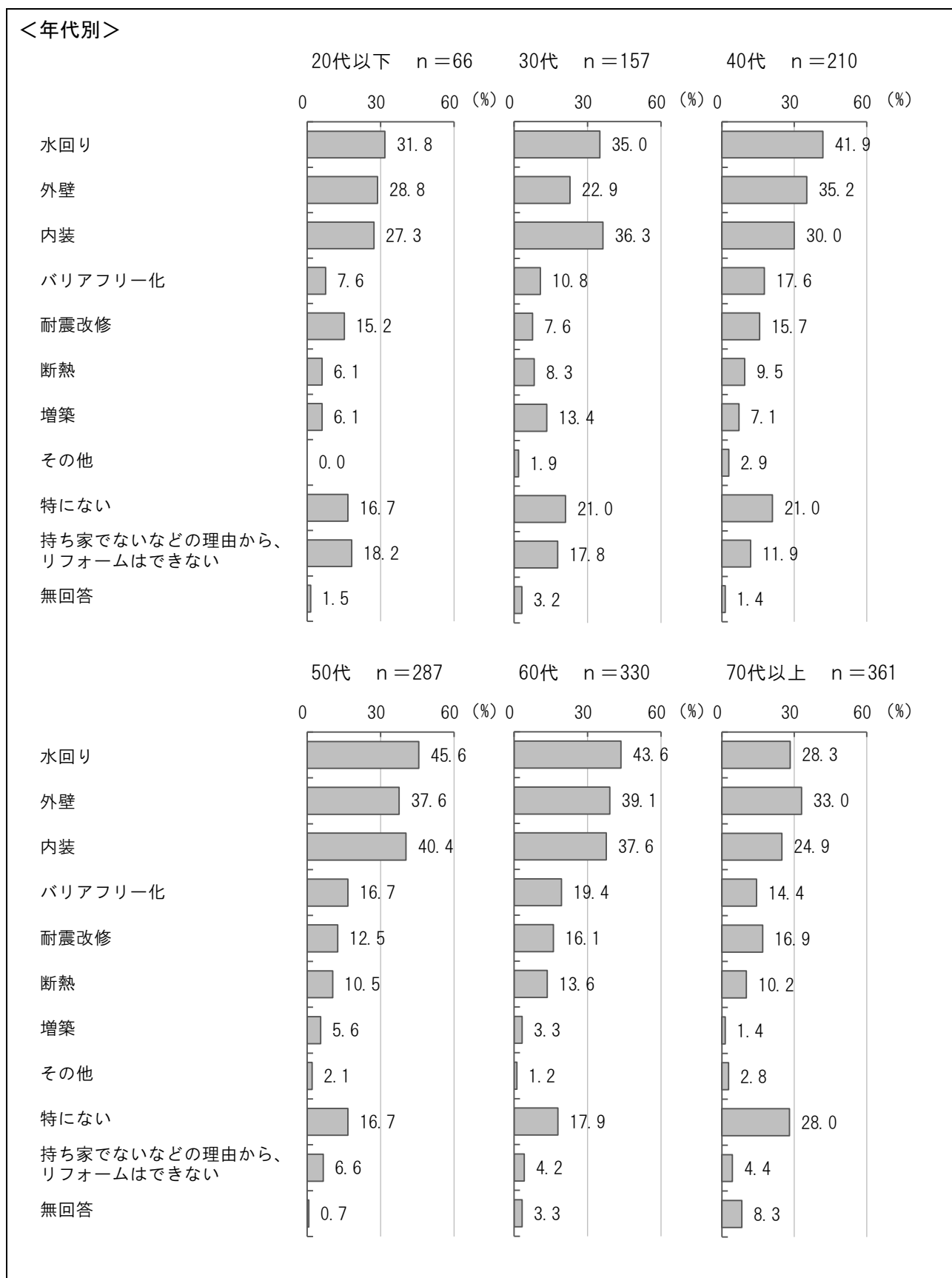
問30 リフォームをする場合、何についてリフォームしたいと思いますか。次の中から当てはまるものを全て選んでください。



リフォームしたい内容は、「水回り」が38.3%と最も多く、次いで「外壁」が34.3%、「内装」が33.1%となっている。



性別で見ると、男性において「外壁」が 36.7%、「内装」が 36.6%と女性より多くなっている。

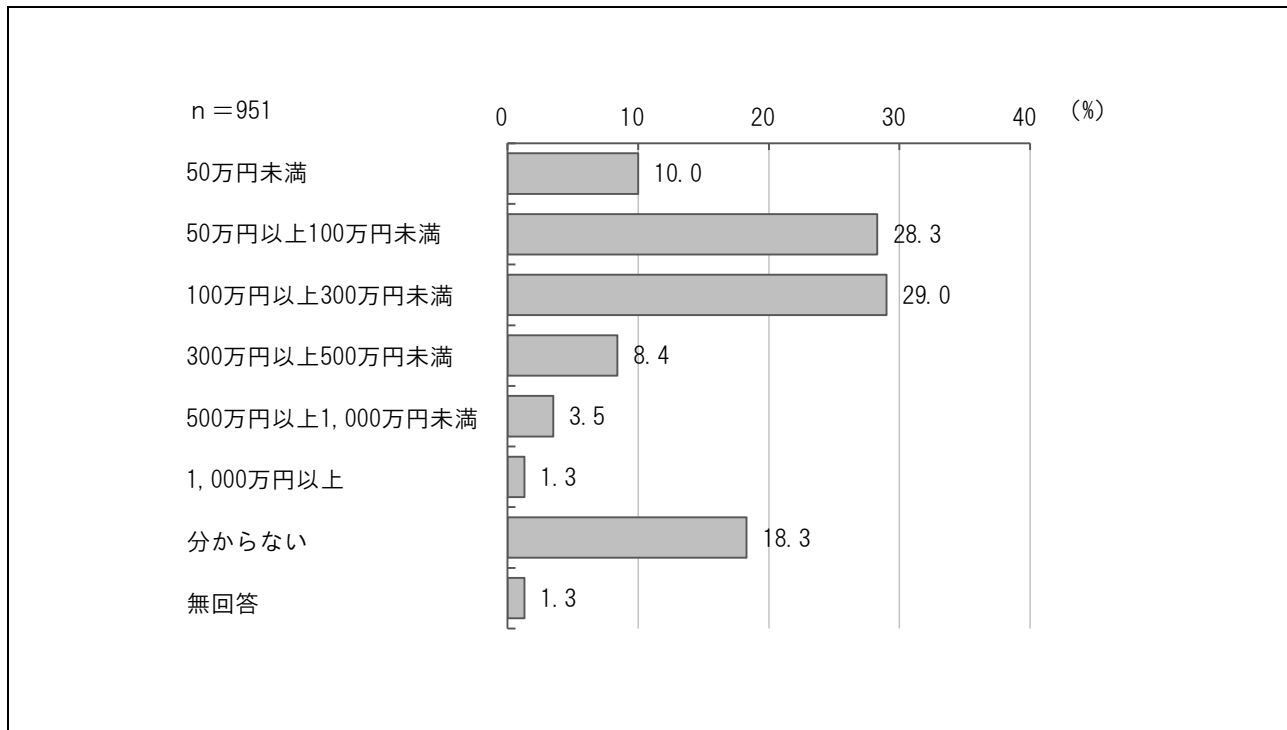


年代別では、30代において「増築」が13.4%とほかの年代と比べて多く、「外壁」が22.9%と少なくなっている。70代以上においては「特にない」が28.0%と多くなっている。

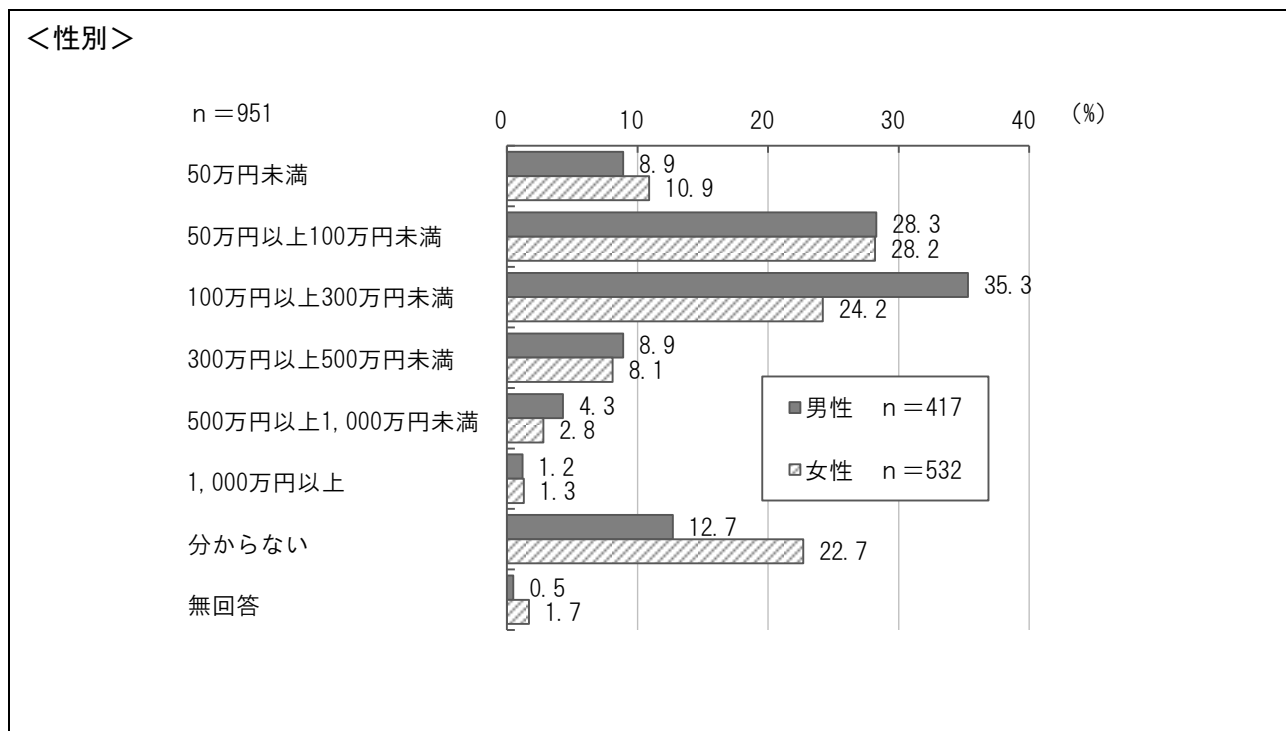
(31) リフォームするときの支出可能な金額

■ 問 30 で「特にない」「持ち家でないなどの理由から、リフォームはできない」以外と答えた人のみ

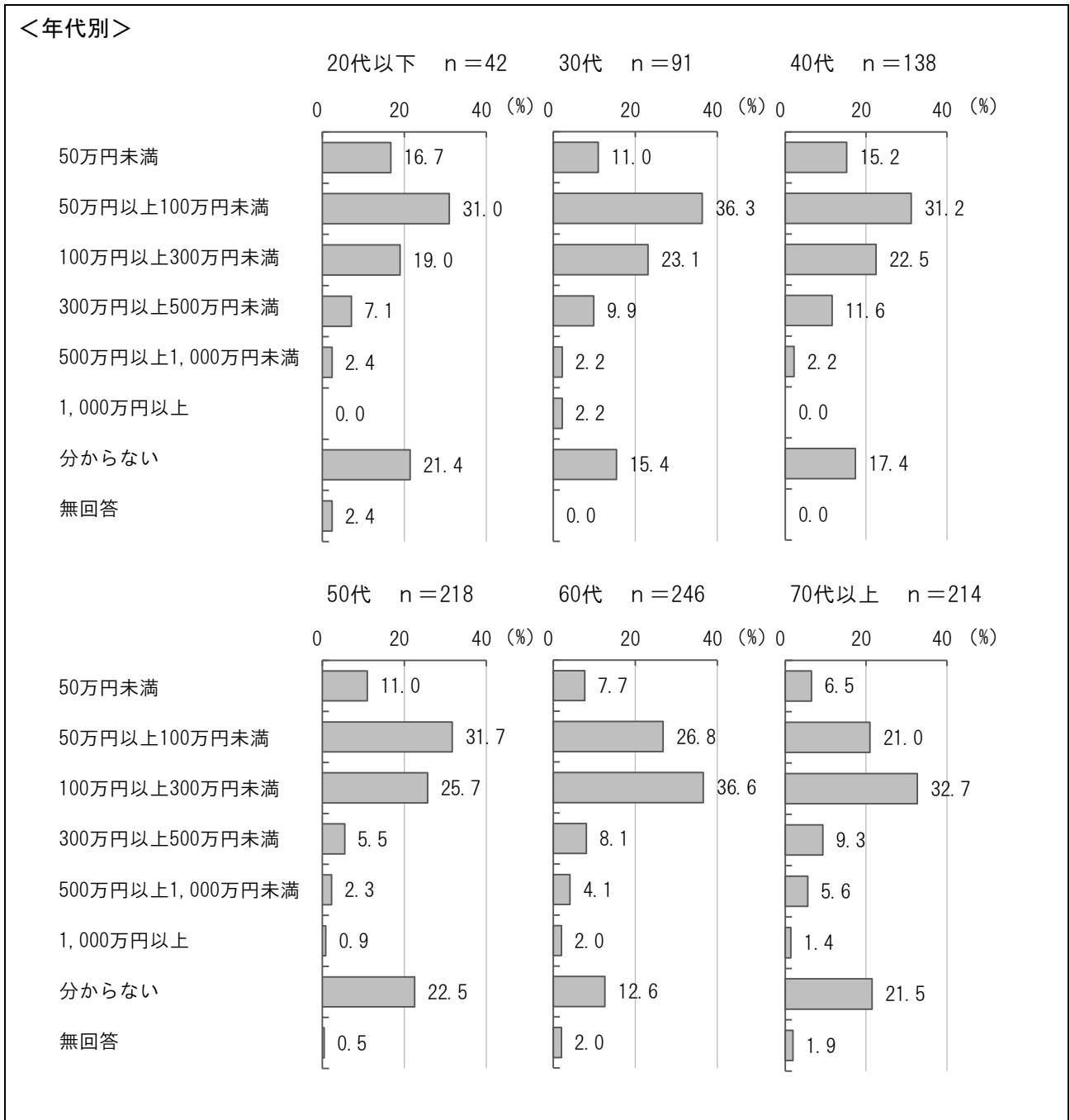
問30-1 リフォームをする場合、いくらまでなら支出しますか。次の中から1つだけ選んでください。



リフォームするときの支出可能な金額は、「100 万円以上 300 万円未満」が 29.0%と最も多く、次いで「50 万円以上 100 万円未満」が 28.3%、「50 万円未満」が 10.0%となっている。一方、「分からない」は 18.3%となっている。



性別で見ると、男性において「100万円以上300万円未満」が35.3%と女性より多くなっている。女性においては「分からない」が22.7%と男性より多くなっている。

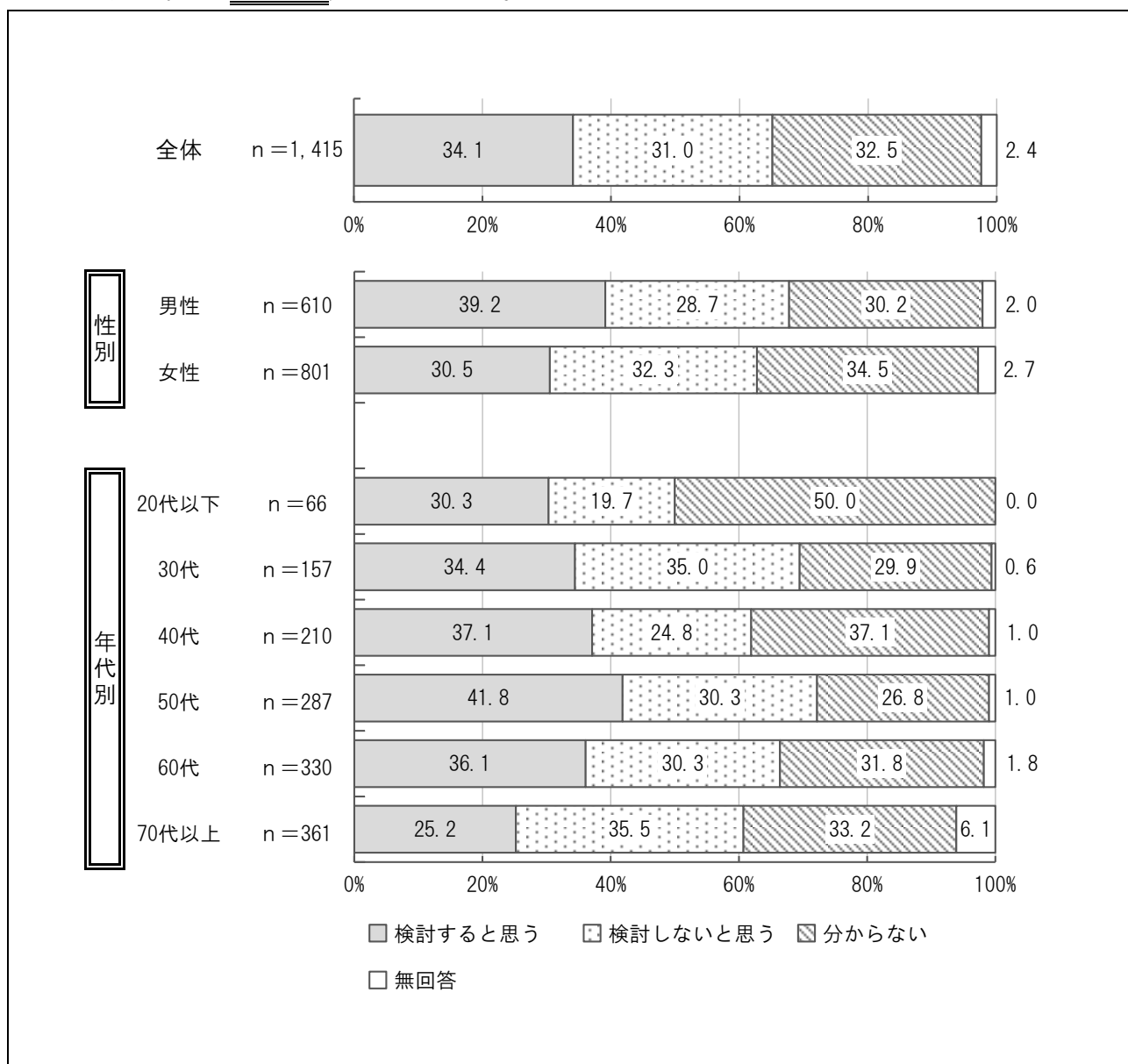


年代別では、70代以上において「50万円以上100万円未満」が21.0%とほかの年代と比べて少なくなっている。



## (32) 世帯構成が変わったときのリフォームについての考え

問31 今後、世帯構成が変わったとき、今お住まいの住宅のリフォームを検討すると思いますか。  
次の中から1つだけ選んでください。



世帯構成が変わったときのリフォームについては、「検討すると思う」が34.1%、「検討しないと思う」が31.0%、「分からない」が32.5%となっている。

性別で見ると、男性において「検討すると思う」が39.2%と女性より多くなっている。

年代別では、20代以下において「分からない」が50.0%とほかの年代と比べて多く、「検討しないと思う」が19.7%と少なくなっている。70代以上においては「検討すると思う」が25.2%と少なくなっている。



## V 自由意見



## 問 16 「ごみの分別・3Rの推進」についてのご意見

### 1 「ごみの分別・3Rの推進」の取組について 51件

- 基本的にはこれまでどおりでよい。ポイントや還元が普及の近道だと思う。 (男性 30代)
- ほかの自治体と比べて、市が回収してくれるごみの種類が多くて助かっている。 (男性 30代)
- 私は静岡市で生まれ育ち、結婚を機に富士市に移り住んだ。仕事は静岡市でしている。私もそうだが、静岡市の方は、富士市は製紙工場が多くて「臭いまち」「大気が汚染されているまち」というイメージが強いと思う。ごみの分別と3Rに力を入れることで、富士市は環境問題に対して真摯に対応しているという姿勢をもっと見せてほしい。 (男性 40代)
- 分かりやすく、簡単に、小さい子から高齢者まで分かるように。ポイントや特典があると継続できるかも。 (男性 40代)
- 減税に絡めて行くと簡単に達成できると思う。こんなアンケートを取るのも不思議。 (男性 40代)
- どこまで取り組んでいるのかが分からない。 (男性 40代)
- ごみの分別は市だけではなく、町内会などの地域でも力を入れてやるべきだと思う。3Rの推進については、粗大ごみ、ソファなどは家具業者と連携してリメイクして安価で販売をすればよいと思う。 (男性 50代)
- どちらも現況を把握して無理・無駄のない最適な方法を検討して実施してほしい。 (男性 50代)
- 環境問題は直近の課題だが、過剰な取組推進による増税はやるべきでない。分別促進の意識向上施策を継続するべき。 (男性 50代)
- 費用面は別として、現状よいと思う。 (男性 50代)
- 私が思うには、個人が気をつけることだと思う。 (男性 60代)
- 「ごみの分別・3Rの推進」に伴う人件費、光熱費などの削減については、どの程度重要視しているのだろうか。 (男性 60代)
- 皆さん、ちょうどよい生活をすればよいと思う。 (男性 60代)
- 「ごみの分別・3Rの推進」には、個々の意識が大事で社会全体で取り組んでいかないと、難しい活動だと思う。できることを個々がしっかりやっていくことが近道だと思う。 (男性 60代)
- 今後に期待する。 (男性 60代)
- 無駄が多いのだろうか。便利になった分、後のことも考えなければいけない。 (男性 60代)
- 「ごみの分別・3Rの推進」は分かるが、あまり細か過ぎると高齢者にはつらくなる。何とか頑張っているが…。 (男性 70代以上)
- 「ごみの分別・3Rの推進」のスローガンのもと、一般家庭と商売をしている方々などにそれぞれに対して実施している施策と効果が見えにくい。他地区あるいは、他自治体で効果が顕著な施策はないか、数字の評価で提示し、パブリック・コメントを通じ導入可否判断へ。現状は、市民の良識依存性が高く、具体策に欠ける印象を受ける。 (男性 70代以上)

- 特にないが、行政はよくやっていると思う。 (男性 70 代以上)
- 一般家庭は、ごみを出す側なのに既存の処理サイクルを当たり前のこととして、何のためらいもなく出している。しかし増えていく一方で、費用など、処理をする側の内容はよく分からぬまま生活している。大変さを広く知らせて、この時期を見据えた考え方を、もっと市のほうが啓発し、解決に向けたやり方を進めてほしい。少しずつでも変えていき、様子を見て意見を交わしてエコに強い市にしてほしい。 (男性 70 代以上)
- 事業者での回収推進をもっと考えるべき。 (男性 70 代以上)
- このままでよいと思う。 (男性 70 代以上)
- 思ったよりもずっと市民に定着していないと思う。知っている人と知らない人の差が激しい。 (女性 10 代)
- 小学校の授業の一つにしてもよいと思う。 (女性 20 代)
- 指定のごみ袋が破れやすく、ごみを詰め込みにくいため改善してほしい。 (女性 20 代)
- コンポストで出た生ごみから作成された堆肥は、植林に使用するなどして循環させる。植林した山を通る川の河口には栄養があるので、何か養殖してほしい。 (女性 30 代)
- 一人一人が日々意識して取り組むことが大事だとは思いますが、なかなか難しい部分もあると思うので、何か特典やお得などにつながるものになると、また意識が高まることになると思う。 (女性 40 代)
- 私自身、ごみに対しての情報を受け取る機会が少なく、さらに仕事・家事など日々繁忙で、落ち着いてごみについて考える時間が足りないと感じている。ごみ処理に負担のかかる物、環境について埋め立てはよいのかなど、購入する際に、「ちょっと考えて」的な掲示などがあるとよいと思うが、販売店側の思惑とは相反するので、双方の協力が必要か考える。実際、自分たちの生活、近い未来によくない影響があることや、こういうことで分別する必要があるのだと腑に落ち、自分事と認識しないと、人は動かないし継続もしないので、啓蒙活動が不可欠ではないだろうか。 (女性 40 代)
- 富士市は「ごみの分別・3Rの推進」をよくやってくれていると思う。協力できることは協力しようと心がけているが、誰でもそうだと思うのだが、忙しかったり気持ちに余裕がなかったりと、しんどくなってしまうことがある。難しいとは思いますが、今よりもさらに分かりやすく、簡単な仕組みになれば、今まで協力しなかった方々が少しずつでも協力してくれるようになるのだろうかと思った。私たちのこれからの快適な生活のために、分かりやすい案内も大切だと思った。 (女性 40 代)
- このアンケートで富士市がごみの分別について様々と考えていることが分かったので、富士市民として、3Rの推進を心がけたいと思う。 (女性 40 代)
- 大人になってからの意識より、子どもの頃から意識を持って生活できる環境をつくっていくことが将来的によりよい環境になるのではと思っている。職場では燃えるごみ、プラスチックごみ、紙ごみは別々のごみ箱が用意され、細かい端切れまでしっかり分別している。 (女性 40 代)
- ごみの分別や環境保護まで配慮できる市民を増やすには、市民の心の健康度を向上させること、そのためにストレスとなっている社会課題を解消すること。例えば家事労働をあまりしないと、ごみの分別や食品ロスに関心が低いと感じる。男性の家事労働参加も大きく関与しているのでは。男女格差の解消から取り組んではどうだろうか。私の住んでいる辺りは自然が少なく、環境意識が育ちにくいと感じる。緑化を推進してほしいと思う。 (女性 40 代)

- 生活している上でごみは必ず出るものなので、一人一人の意識が重要だと思う。 (女性 40代)
- よい取組だと思う。一人一人が意識して、少しでもごみを少なくできれば、全体としてのごみの量を減らすことができるので、引き続きやっていただけたらと思う。ありがとうございます。 (女性 50代)
- 以前からごみの分別は気になっていたが、ふだん、家のことは母がやっているので3Rについて知らなかった。 (女性 50代)
- ごみの分別、3Rなど、子どもたちへ伝えていき習慣にさせること。まず親が手本となることを心がけていきたいと思うし、そう願っている。 (女性 50代)
- 現状で満足できている。 (女性 50代)
- 啓発活動は大事だが、町内会の負担が増えることはやめるべき。本気でやるなら予算をつけて行政がやるべきだと思う。富士市は予算のつけ方がけちくさいので、安物買いの銭失いをしないようにすべきだと思う。また、継続すべき政策と思いつきの政策とをきちんと見分けるべきだと思う。資源と予算は限られているので、仕事を増やすならほかの業務を減らすことを考えるべき。 (女性 60代)
- 私自身が、もっと「ごみの分別・3Rの推進」に関心を持ち、実行していく必要があると思った。 (女性 60代)
- 最終的には個人の認識力だと思うので、分別の徹底や3Rの推進を頑張してほしい。 (女性 60代)
- 家族人数が少ないので、「ごみの分別・3Rの推進」を実行するのは簡単にできるが、人数の多い家庭ではなかなか大変だと思う。実行することへの特典は大きな魅力になり興味が湧くと思う。 (女性 60代)
- いつも3Rを心がけて行動している。 (女性 70代以上)
- まず、生ごみを捨てに行くで見かける光景についてだが、生ごみの袋に紙・プラスチックなどを混在させて、はち切れそうになった45リットルの袋を捨てにくる人がいる。10リットルか20リットルの袋に入れて、生ごみだけを捨てにくる人が気の毒になる。コンポストしてくれたらさらにありがたい。そこで、生ごみの有料化を提案したい。例えば、45リットルのゴミ袋は1袋100円に、20リットルは1袋20円という具合に。こうすると、川や空き地に捨てる不心得者が多くなるのではと心配になるが、これには不法投棄対策として監視カメラの設置などの対策がある。飲料缶の販売時に100円上乘せするのも妙案かもしれない。回収所に持参すれば、1缶100円を返してもらるので、ポイ捨てがなくなる。次は、SDGsとか3Rとかを理解していれば、環境にやさしい生活ができるという点。様々な手段で周知が図られているが、まだまだだと思う。従来とは異なる方法で挑戦することを期待している。 (女性 70代以上)
- 3Rについて今回初めて知った。ごみの分別は町内に迷惑をかけないようにするため、「ごみの分け方便利帳」で分からないときは、新環境クリーンセンターに電話をしながらやっている。物価ほど年金は上がらず、我々高齢者は買う物は減っていくだろうが、身辺整理の断捨離でごみは増えそう。 (女性 70代以上)
- もったいないことなので、よい案だと思う。 (女性 70代以上)
- プラスチック製品を一般ごみと一緒に焼却すると高熱を発生するので、燃やす効率が上がり、焼却炉の内側に貼り付いてコーティングされるので、釜の耐用年数が上がると聞いたことがある。これが正しいことかどうかは分からないが、プラスチック製品を回収しても、リサイクルできるシステムが整っていないと、市の負担が大きくなるだけではないか。 (女性 70代以上)

- 私はシンプルイズベストをモットーに、結婚生活 45 年を過ごしてきた。無駄や余剰、ロスなど、地球のためによくないこともたくさんしてきたような気がする。この先は、本当の意味のシンプルを目指して、「ごみの分別・3Rの推進」を頑張ろうかと思う。 (女性 70 代以上)
- よいことだと思う。 (女性 70 代以上)
- とりあえず現状のままでもいいと思う。よい考えが出たら実施してほしい。 (女性 70 代以上)
- 一人一人の意識の問題だと思う。講座やイベントをいくら開催しても、意識の低い人たちは、そもそも興味がないので参加しない。どうしたら意識を高めることができるのかを考えるべき。 (女性 70 代以上)
- 今の通りでよいと思う。 (女性 70 代以上)

## 2 ごみの分別について 65 件

- ごみを分別することで、可燃ごみがグッと少なくなった。ファミレスやファストフードでも、ストローレスや紙ストローが増えた。 (男性 20 代)
- 手間が多い。 (男性 20 代)
- 分別が分かりにくい。持込みは、持込先の新環境クリーンセンターで分別してほしい。あらかじめ分別して持ってきていと言われても、よく分からないから持ち込んでいるのと思う。 (男性 30 代)
- 仕事と子育てが忙しくて、分別のことまで手が回らないし、考える余裕がない。 (男性 30 代)
- ごみの分別を促すだけではなく、ごみを分別しなくて済むようなシステムや新たな設備などを検討することも視野に入れてほしい。 (男性 40 代)
- はっきり言って分別は面倒くさい。有料の袋を買わせているのに、分別までやらせるのか。せめて、ゴミ袋を無料にしてほしい。時間、手間を市民にかけさせないでほしい。「さんあ〜る」は、意味がないと思う。高齢者はアプリを使いこなせていない。アプリを見るにもお金がかかる。いい加減に無駄ということを知ってほしい。 (男性 40 代)
- 分別をもっと楽に。捨てにくい。燃やす所は一緒なのに。 (男性 50 代)
- 現状は、緩過ぎず厳し過ぎず、よいと思う。できることは協力しようと思う。 (男性 50 代)
- ほかの地域に比べ、細かく分類されていると思う。その分、収集日をもう少し増やしてもらえると助かる。 (男性 50 代)
- 最終処分場に困るぐらいならば、分別回収を細かくして富士市全体で負担すればよいと思う。 (男性 50 代)
- ごみの分別でコストをかけるのは本末転倒。 (男性 50 代)
- 行政はごみの分別がもたらす弊害を公表し、科学的で合理的な決まりを独自に示してほしい。環境リスクの高い物に高いコストをかけるという合理性を、常に考えてほしい。 (男性 50 代)
- 分別せずに出す人はごく少数ではあるが、その方たちに対して町内会の管理者が仕分けして出すことになるので、防犯カメラなどの設置を行い、人物を特定して指摘しないとイタチごっこで、しっかり分別している方たちの負担になり不満が出る。 (男性 60 代)



- 手間のかからない分別方法はないものか。 (男性 60代)
- 種類が多過ぎて分別が分からない物が多い。 (男性 60代)
- 分別が多過ぎて時間のロスの方が多。金属以外のごみは全てまとめて捨てられて、燃やしたとき、無害な煙になって出ていってくれる焼却炉があるとよいと思う。プラスチックが悪い物にされ過ぎているようにも思う。バランスのよい、偏らない方法があるとよい。分別したプラスチックをリサイクルするのに人や設備、エネルギーが必要になると思うので、エコではない気がする。 (男性 60代)
- ごみの一括処理の無料化、何でも市で処理。 (男性 60代)
- スプレー缶は金属ごみから埋立ごみへ変わったが、このように分別が変わるときは、変わることをしっかり告知する必要があると思う。 (男性 60代)
- ごみの分別が、ごみによって判断が難しい。 (男性 70代以上)
- 分別が正しく行われていないときがある。特に町内会に入っていないアパートなどの住人の方が増えると多々ある。対策は分からないが、現状として。 (男性 70代以上)
- 大型ごみでも解体分別化できているので問題ない。自分としては、できるうちは自分でやりたい。 (男性 70代以上)
- 分かりにくい分別で、理論的な部分が欠けている。 (男性 70代以上)
- 何年か前に、燃えるごみとプラスチックを一緒に出しても OK という時期があったが、分別するようになり、燃えるごみを出したときのごみの少なさにはびっくりした。分別の大切さをつくづく知った。今現状ある程度のごみの分別は守られているように思う。あまり細か過ぎても面倒になるので、このくらいでよいのでは。3Rの中のリユースは、他人が着た物は嫌だという人も多数いると思うので、残った物は生活貧困者や、海外支援などに回すのもよいのでは。 (男性 70代以上)
- ペットボトル、段ボール、そのほかの紙などはスーパーにおいてある所に出してしまう。家にあまり置いておきたくない。 (男性 70代以上)
- 分別による成果が分かるようにする。 (男性 70代以上)
- あまり細々した規制ばかりすると面倒くさくなる。 (男性 70代以上)
- ごみの分別を細かくし過ぎると、年齢的にできなくなる人も増える。 (男性 70代以上)
- 最近多いソーラーライトなどに利用されている、ニカド電池の回収窓口を増やしてもらいたい。 (男性 70代以上)
- 主婦や気にしている人は分別など注意するけれど、みんなが分別に対して意識が薄いと思う。私が住む京都のマンションは、マンション管理のため、毎日全てのごみ出しが可能である。出す曜日が少ないと、出し忘れたときなどは分別ごみも燃えるごみにして出すこともあるのではないだろうか。母は、新聞、缶、ペットボトルなどは、市の月1回の回収ではたまってしまうので、新環境クリーンセンターなどに出している。 (女性 20代)
- 資源物用のごみ袋を買って、わざわざプラスチックを分けるのがもったいないので、全てごみ袋へ入れてしまう。資源物用ごみ袋を安くすればよいと思う。 (女性 30代)
- 分別項目があり過ぎて面倒くさい。汚れが落ちない物はプラスチックでも燃えるごみとして出すなら、プラスチック全てを燃えるごみとして出してもよいのではないかと思う。静岡市のようなごみの分別にしてほしい。 (女性 30代)

- 今もよく理解できていないので拙い話かと思うが、「燃えるごみ」「燃えないごみ」「プラスチックごみ」の、プラスチックでも汚れが取れなければ燃えるごみとは何なのか。納豆の容器は臭うのでしっかり洗ってから捨てるが、これはプラスチックなのだろうかとも思う。別に、私を含め皆さん「よし、環境を壊すぞ!」というような気持ちはない。ただ、細分化されていった根拠が分からず、何のためにこのような仕分けは必要なのかと思いつつ、新しくごみ箱を買い一体今後いくつのごみ箱を持てばよいのかという気持ちでいる。私はとても少食なので、どこのお店にも「ミニ丼」みたいなものが欲しいのだが、やはり残すことがほとんど。問 13 の選択肢「外食時、食べきれなかった料理を持ち帰る」に関しては、食中毒などでお店に迷惑がかかるため選ばなかった。  
(女性 30 代)
- ごみの分別をしやすい、当たり前のように進めてほしい。我が家では、3歳の子でも当たり前前にマークを見て捨てることができる。ごみを出さないようにするにはどうすればよいか知りたい。子どもたちに負担だけを残さないようにするには、どうすればよいか。  
(女性 30 代)
- ごみの分別は大切なこととして心がけているが、細か過ぎるとごみ箱の置き場がなくて困る。  
(女性 40 代)
- スーパーなどの店舗にあるリサイクルボックスはしっかり分別のできていない人が多いので、店舗の人の負担になっていると思う。店舗の人はそれを分別し直すことになり、負担になっていると感じる。市の回収で十分なのは、リサイクルボックスが普通のごみ箱と化しているのを見える。  
(女性 40 代)
- 長く大切に使うことが重要なことの一つだと思うが、車は大切に長く使っているほど、税金が高くなるのは矛盾していると思う。古い家や建物の修繕にも補助金があってよいと思う。市場には保管しておけず、廃棄になる物がたくさんあると聞いた。それらを一般の人が気軽に入手できる場所を造れないだろうか。分別はとにかく分かりにくく、覚えきれない。分別マシンのような物を造れる企業を誘致して、全国のモデルケースになるとかはできないか。  
(女性 40 代)
- 分別は引き続きしっかりやっていきたい。子どもにも学校などで、分別を教えてほしい。また、ほかの地域から引っ越してくるとルールが違うため、しっかり教えてほしい。近年は外国人労働者もたくさんいるので、そういう人にも丁寧に教えてほしい。  
(女性 40 代)
- ごみの分別は自分的にはやっていると思う。中には間違っただけに違う物が捨てられていることがあるので、どうしたら共有していけるかが課題だと思う。カラス対策はないものか。生ごみの日に網の上から荒らされていることがある。  
(女性 50 代)
- 沼津などに比べ、富士市のごみの分別はとても分かりやすく助かる。  
(女性 50 代)
- ペットボトルの出し方など、分別の仕方が徹底しておらず、気になることがよくある。どうやってみんなに分かってもらえるか、気にしない人をうまく取り込めるか悩む。間違っている人がいても声をかけられなかった。  
(女性 50 代)
- ごみの分別が分かりにくい。調べても、例えば埋立なのか金属なのか迷う物が多々あり、捨てられない。  
(女性 50 代)
- 分別を守らない人がいる。小中学校から教育し、意識付けが必要。  
(女性 50 代)
- ごみの分別や食品ロスの削減は大事なことで、できることはしたいと思うが、もっと大きな活動にするためには、それによって何か還元されることがあれば、住民の協力がもっと得られるのではないかと思う。  
(女性 50 代)

- 分別する数が多くなるのは困る。掛川か島田方面に行ったとき、各地にあるかは分からないが、びん、缶、乾電池などの不燃物をブースにして個人個人が捨てに来ていた。富士市にもあればよいと思った。しかし富士市は東西南北に広過ぎて、場所も決めるとなると大変かもしれない。  
(女性 50代)
- 時間に余裕のある人はできるが、忙しい人には難しいと思う。ごみが出にくい環境を整えていくことが重要と思われるが、どうしたらよいのかは思いつかない。  
(女性 50代)
- ごみの分別、ごみ集積所が誰にでも分かりやすい環境になるとよいと思う。  
(女性 50代)
- 分別を心がける人が増えるとよいと思う。  
(女性 50代)
- ごみの分別はまあまあ分かる。プラスチックのマークがついている洗剤や、油の入っているボトルは中をきれいにするのがとても大変。お水も使うし、その辺がどうなのかと思う。  
(女性 60代)
- ごみの分別はとても大切なこと。少しでもコストを下げることが大事だと思う。  
(女性 60代)
- ごみの分別、よいと思う。しかし、ごみを出す人にもしっかり分別の責任感を持っていただきたい。違う物が混入していても平気のようで、残念。  
(女性 60代)
- ごみを捨てる側に、分別をきちんとしていないなどの問題がある。生ごみを捨てる時、カラスなどにやられないようにきちんとしてほしい。  
(女性 60代)
- スーパーへ買い物に行くと、トレーの入っている商品を袋へ入れる所では肉・魚全てがビニール袋へ入れられ、ごみ箱があふれてトレーの山になっている。カウンターの所にも「商品を出さないでください」と書いてあるのに、ごみ箱の魚の汁などが出ていてとても臭くなっている。スーパーの人の掃除も大変だと思う。それが一人ではなく、トレーの1つや2つぐらいよいかと思っている人が何人もいるので、すごい数になっている。人のことだが、トレーを持って帰れと頭に来る。  
(女性 60代)
- ごみの分別について、もっと細かく分別させる県があるので、富士市はまだよいほうだと思う。あまりうるさいことを言われると、高齢者は大変だと思う。地区のごみ集積所の移動のため、週3～4回のごみ捨て作業は大変。台車を使用する人が多い。面倒くさくなって、ごみ屋敷になる可能性が高い。  
(女性 60代)
- 富士市以外に住む人の話によると富士市はごみの分別の仕方が厳しいらしい。私はそういう話を聞くと誇らしくなる。自分の孫や子どもたちが住む世界がごみだらけになったら申し訳ない。ごみの分別と回収をしっかりとするのは大事なことだが、ごみを出さない取組などももっとあってもよいと思う。自分の子どもの頃にあった量り売りとか、見直されるとよいのにも思っている。  
(女性 60代)
- ごみの分別で当番のときにいつも思うが、前日に出したり、分かっている違反してごみ出しをしたりして、会長さんに迷惑をかける人がいるため、分別を守っていただきたいと思う。3Rはなるべく心がけるつもりである。  
(女性 70代以上)
- 私の家では、車で8～9分くらいの所に畑があるので、残飯は全てポリバケツで捨てていく。プラスチック、そのほかの紙もきちんと分けている。燃えるごみはほんの少しなので、ほかの人の軽いごみ袋に入れて出している。ごみの立ち当番をすると、中身の入ったびん、缶を出した物があるが、これは中身を処分してから出してほしい。  
(女性 70代以上)
- ごみの分別を守られていない人がいる。  
(女性 70代以上)

- ごみ出し前に分別しているが、最後に処理するとき、分別に関係なくやっていると聞いたことがある。 (女性 70 代以上)
- 各家庭での分別がまだまだ進んでいないように思う。コンビニやスーパーでは、「売り切れ御免」という方法が取れないのだろうか。品物があふれ過ぎているように思う。 (女性 70 代以上)
- 今、ごみの分別で不都合はないと思う。人に頼る、人のせいにするのは私の主義ではないので、自分で責任・意識を心がけて生活をしている。質素、節約がモットー。100%ではないが、外食はほとんどしない、弁当類も買わず自分で作る。 (女性 70 代以上)
- 私自身、ごみの分別はしっかりやっている。ごみ集積所に残ったごみを片づけている。 (女性 70 代以上)
- 頑張って分別しようと思う。 (女性 70 代以上)
- そんなに大変なことでもないし、難しいことでもないのに、そういうことをしない人が理解できない。簡単なことなのに。 (女性 70 代以上)
- ごみの分別について、ほかの人は分別に使用する袋や箱をどのように工夫しているのだろうか。場所を取るのも、よいアイデアがあれば知りたい。 (女性 70 代以上)
- ごみの分別はなされているほうだと思う。転居手続きの際に、ごみの分別の冊子や「さんあ〜る」の紹介を必須にして、啓蒙することが大切かと思う。外国の方にはその国の言葉で紹介する。 (女性 70 代以上)

### 3 3Rの推進について 34 件

- 分別も大切だが、余分なパックなどを出さないことが大切だと思う。 (男性 40 代)
- 市が運営するリサイクルのウェブサイトを開設してもらえると、安心して出品・購入できるので検討していただけるとありがたい。 (男性 40 代)
- リサイクル回収しても、処理するためにエネルギーを使うことは本末転倒。何でも分別回収するのではなく、全体感で判断してほしい。 (男性 40 代)
- リサイクルステーションが少ないと感じている。 (男性 50 代)
- 富士市民一人一人がごみの分別などについて意識し、できるだけごみを出さないことに努めることが重要である。 (男性 60 代)
- ごみ自体の削減も必要だと思う。ある程度、有料化も必要なのでは。例として、ほかでもやっているように、ごみ袋自体の値段を高くするとか。 (男性 60 代)
- 3Rの意識が浸透していない。具体的な事例などを定期的にアピールするほうがよい。 (男性 70 代以上)
- 私は3Rの中の「リユース」を使うことが多いが、「リデュース」も「リサイクル」もよいと思う。なぜなら、「リデュース」はマイバッグがあればわざわざ袋を何枚も使用することなく、「リサイクル」は再び有効利用することが可能だから。 (女性 20 代)
- ごみやリサイクルの回収ボックスを増やしてほしい。その際ポイントなどがつくとなおよい。市のごみ袋が高い。 (女性 30 代)

- 近所のスーパーのしずてつストアは、ペットボトルや牛乳パック、プラスチック容器、段ボール、新聞などのリサイクルボックスがあるので利用している。そのおかげで、自宅で捨てる資源ごみはかなり少なくなった。(女性 50代)
- 買い物をする時点で、プラスチックごみが少なくなるよう気をつけて買っているが、日々プラスチックごみが多く出るのでとても困っている。(女性 50代)
- リデュースはもっとアピールしてもよいと思う。段ボール、袋の値段は上がっても買う。段ボールがお店にないと、お客は文句を言うし、必ず商品の値引きロスはあるので、値引きに早いということはないと思う。フリーマーケットは前に比べて少なくなったが、リサイクルショップで売っても、1個10円だったら処分してしまうのは、分からなくはない。(女性 50代)
- まだ使える物などを回収して、必要としている人に届くとよいと思う。(女性 50代)
- 介護施設でよく使われる紙コップはリサイクルできないのかと思う。これからもよろしく願います。(女性 50代)
- リサイクルすることにより、余計に経費がかさむことは意味のないことである。富士市の燃焼技術は素晴らしいと聞いているので、ただ手間と無駄な時間とお金をかけるより、燃やしてしまえばよいと思う。ダイオキシンの問題もない、と以前に市内見学の際に聞いている。(女性 50代)
- 「ごみの分別・3Rの推進」は、とても大切なことだと思う。子ども服や中学・高校の制服など、使う期間が限られた物を上手にリユースできるようなシステムがあるとよいと思う。制服は高価なので、学校単位で回収して、必要とする家庭があれば使用してほしいと思う。近所にあげられる人がいないと譲る相手もいなくて、まだ着られるのにもったいないと思う。(女性 50代)
- 電気・ガスなどの値上がりでお惣菜やお弁当の利用が増えて、プラスチックの減量が難しい時代だと思う。紙のストローは飲み物の味がおいしくなくなるのでマイストローを持参している。(女性 50代)
- 未来のためにごみを減らす工夫をする。(女性 50代)
- マイバッグは浸透してきていると思うが、衣類などリサイクルショップやフリーマーケットなどをもっと増やしたり、買取額が低過ぎるのでアップされたりすれば出したいと思う。「さんあ〜る」は利用したことがないが、冊子をもっと細かくしてもらいたい。記載されていない物が多過ぎて分からない。(女性 50代)
- 袋に入れるときに、なるべく圧縮して出すようにしている。(女性 60代)
- 惣菜など、重度の包装が気になる。(女性 60代)
- 捨てればごみ、再利用ならリサイクル及び資源になる。生活の中にリサイクルを活用する教育を、子どもの頃から教えることが大事。生産者は、リサイクルを考えて生活するべき。多少コスト高になってもリサイクルをアピールして、購買心を誘うべき。(女性 60代)
- プラスチックごみが多いと日々思っている。(女性 60代)
- 3Rがよく分からない。(女性 60代)
- 分別した物を再利用するにはコストがかかると聞く。びんを色分けにして出してもらおうなど、市民にどこまで分別を協力してもらおうかをしっかり決めれば、ある程度コストが減らせるのではないだろうか。また、「ごみの分別・3Rの推進」は、子どもの頃からの意識が大切だと思う。教育に積極的に取り入れて身につけてもらいたい。(女性 60代)

- 市民一人一人の心がけでごみは減らせると思う。そのために、市も新しいアイデアを出してほしい。若い人でも高齢者でも納得できるようなことが提案されるとよいと思うが、難しい。  
(女性 60代)
- たまってしまう衣類は、地区まちづくりセンターへ出している。  
(女性 70代以上)
- 自分のごみが少ないので、皆さんのごみが多いのには毎回驚いている。  
(女性 70代以上)
- リユースに関して。子ども服、流行遅れ、着物などのリフォーム教室を公民館活動に入れてもらったら、やってみたいと思う。  
(女性 70代以上)
- 私は 70 歳だが、子どもの頃、お使いにびんを持って行って、醤油や、みりんなどをお店で入れてもらった。昔に帰ることも大事だと思う。プラスチックを少しでも減らすことが大切。  
(女性 70代以上)
- 毎回プラスチックごみが袋いっぱいになってしまう。スーパーなどでは、惣菜の入れ物や弁当の容器に依然としてプラスチックが使われている。国全体として考えたほうがよいと思う。  
(女性 70代以上)
- ここまでしなくてもよいようなプラスチック包装が多過ぎると思う。ただ、今は個人店が少なく、スーパーだけになってきているので仕方ないのかもしれない。昔ならば、そのまま簡易包装で帰ることができたのに。私は、もっと小売店があったらよいと思う。余分な物を買わない、プラスチックでなくてもよい、店の情報も知ることができる、そんな時代がよかった。負の遺産も多いと思う。消費者は捨てるごみにお金を払い、買うときにも上乗せしてあり大変。  
(女性 70代以上)
- 買い物時はマイバッグを持参し、必要量だけ購入することにより、ごみを少なくすることができる。リユースするには事前にフリーマーケットなどがいつ、どこで行われるということをもみんなに周知させることにより、多くの人が集まればリユース品も利用されると思う。  
(女性 70代以上)
- 私の家では、自分の家の生ごみは外で乾かし、土に返す物は埋め、軽くしてごみを出している。一人でもごみを少なくするために。  
(女性 70代以上)

#### 4 「さんあ〜る」について 5 件

- 「さんあ〜る」があるということを知らないのに、高齢者だらけのこのまちでこんな意味のないアプリに費用を割いている暇があったら、高齢者でも分かるようにチラシでも配るか、コマーシャルでも流すか、スーパーのチラシの横に載せるかしたほうがよほどよいのでは。  
(男性 20代)
- 「さんあ〜る」の存在を今回知った。分別が検索できて便利だったので、もっと知ってもらえたらよいと思った。  
(男性 30代)
- 「さんあ〜る」でごみ収集の管理がしやすく、進んで分別できている。  
(女性 30代)
- 「さんあ〜る」などの情報発信はよいと思うが、意識の低い方や面倒だと考える方は自分から見に行くことはしないと思う。何げなく目につくように、ポスターや CM などでも広報するほうが、そういった人たちの目に留まると思う。  
(女性 50代)
- すぐ忘れてしまいがちなので、常日頃啓蒙活動が必要だと思う。私も「さんあ〜る」を利用してみようと思う。  
(女性 70代以上)

## 5 ごみ出しについて 20件

- ペットボトルは潰して出すことになっているが、結構な人たちがそのまま出しているの、ネットがすぐいっぱいになってしまう。知らない人が多いのではないだろうか。(男性 30代)
- ごみ集積所へのごみの出し方、マナーが非常に悪いときがある。職員の方は大変だと思うが、レッドカード、イエローカードなどを貼り付けて、2週間ほど放っておいたらどうか。粗大ごみなどは大きさを市で決めて、有料にすればよい。市が、コンビニなどで絶対に剥がすことができないようなシール状の「ごみ券」を発行し、それを貼って出す。一部の自治体ではやっている。始めるなら、「広報ふじ」で大きくPRする。ルールを守らない地区は、その地区の実費で行うようにする。(男性 70代以上)
- 東南アジア系の人たちが多くなり、ごみの分別方法が分からず、ごみ集積所に様々と置いていく人が多い。誰が指導していくのか。地域住民なのだろうか。ごみの分別方法が分かるようチラシ、新聞、マスコミ等々で指導、各外国人に分かる方法をお願いします。(男性 70代以上)
- ごみの分別もそうだが、ごみの日ではないのに出す人、フライパンなどを出すと集めてパンの耳をもらって生活している人、ごみの中を見て生活に苦しい人はごみを一つ一つ見て食べられる物があるかを確認するためにごみを荒らす人、引っ越しシーズンになると分別関係なくごみを出す人。分別されずいろいろな物が入っているのを地区のボランティアの人が分別をして、またそのごみを出してくれている人などの問題がある。カメラなどをつけてほしい。(女性 40代)
- まず市民一人一人が、ごみの出し方や分別をしっかりと理解しないとだめだと思う。まだ私は富士市に住み始めて6か月未満だ。以前住んでいた市では、住民が全員で協力し、ごみの分別、3Rに協力的だったと思う。ごみ集積所が少ない気がする。燃えるごみの日、プラスチックの日がめちゃくちゃな気がする。(女性 50代)
- ケアマネをやっており、高齢独居のごみ捨てについて困っている。例1、燃えるごみ集積所がアパートから非常に遠く、地域包括支援センターに話して週1回にごみをまとめ、ごみ捨てボランティアさんにつないでいただき、可燃物についてはごみ捨てができています。例2、自分より高齢の近所の人にごみ捨てを頼んでいて、相手も本心では自分で捨ててほしいと嫌がっている。しかし、「渡したい物がある」と呼びつけて、「ついでにこれ捨てて」とごみを渡してくる。買い物支援で午後1時から週2回ヘルパーが入るが、ヘルパーが帰るとき、「車までの間にごみ集積所があるのだから、捨てて行って」とごみを渡してくる。「出してよい時間ではないからできない」と、どのヘルパーが入っても一貫して断るよう事業所と約束している。東京に住んでいる娘は、自分の所は家の前にごみを出しておけば回収して行ってくれるという。富士市は、行政として何かないのか。私は見ることができないので、「お任せします」と平気で地域包括支援センター長に言っている。本人の性格上、例1のようにボランティアさんを頼んだとしたら、何でも頼み出す性格の利用者のため、つなげられない。ボランティアの登録を呼びかけることを市として行っているのか、現状登録者はどうしたら分かるのか。ボランティアがごみ捨てだけだと断れるのかもしれないが、また、その人は市内に息子がいる。先日、同居すると生活保護が受けられなくなると聞いた。母と同居すれば生活保護が減り、ごみも解決する。その把握はしているのだろうか。(女性 50代)
- 独居高齢者のごみの回収についても組み込んでほしい。(女性 50代)
- 資源ごみの捨て方を守っていない家庭が結構多いことに驚いている。(女性 50代)

- 富士市に参加していない、興味がない、知らない、存在も知らない方々が多い。「広報ふじ」を読んでいる人も少ない。その存在も知らないと思う。ごみ出しに興味を持っていない人が多く、ただ出している状態。誰も教えない、助言もない。これが現実だ。私により対応策があるわけではないので何も言えないが。個人的には、ごみ出し時間の変更をお願いしたい。(女性 60代)
- 不燃物のごみ出し当番が1年に1度回ってくるが、その日の回収ごみでない物や、迷って出したか知っていて出したか、回収されずに残されるごみは、およそごみ当番がその場に立つ前に出されている。ごみ当番で立つ意味があるのか腹が立つ。(女性 60代)
- ほかの地域の方が通りすがりに捨てて行くので、住んでいる方からしたら、しっかり分別をしているのに持って行ってもらえず、残っていることがある。分別用の袋の使用をもう一度徹底してほしい。(女性 60代)
- 回収日以外に分別されていないごみが捨てられていることがよくある。(女性 60代)
- それぞれの生活環境や考え方の違いで、普通の私でさえ目を疑うようなごみの出し方を目にすることがある。3Rについては、それらをやることによりどの程度の効果があるのかが自分自身よく分からないし、どのようなことができるかを教えていただけるとうれしい。(女性 60代)
- 燃えるごみを前日に出す人が必ずいる。(女性 70代以上)
- ごみの回収については仕事上、専門の回収業者が来ているため、ごみの出し方は分からない。営業で出たごみは、個人で処分している。近所に外国の人たちが暮らしているので、その人たちはごみの出し方が分からないようで、ふだんのごみの回収もトラブルが多い。そんな方々にも、ごみの出し方について丁寧に教えてほしい。(女性 70代以上)
- まずは、市に指示された日に分別した物を出す。出した後、心配だったらその日は夕方には確認する。ごみ出しの基本。(女性 70代以上)
- 富士市と富士宮市のプラスチック、ブルーのビニール袋の色が似ていて、間違っていて買っている人がいるようだ。袋が違っていると、持って行ってくれないので困る。(女性 70代以上)
- 私たち町内では、今年から缶・びんの当番を廃止することになった。ルールを守って出しているので。(女性 70代以上)
- 日々お世話になります。市民のために諸事、ご苦心いただき、ありがとうございます。いろいろと思うことがあっても、結局は各自のまめな対応だと思っている。このくらいのこの程度のごみはプラスチック扱いだが、一緒に可燃してしまおうかとか、第4週目までは待てないから可燃のほうへ、だとか。市内の店舗近辺にごみ集積所を増加しても、回収コストや人員などがかかる。ただ、守って減らす、再利用などを極力やっていく。(女性 70代以上)
- いろいろやってもらっていることに感謝し、約束事は守る。守らないため問題が出てくる。決められていることを守らない人がいても、ご近所さんでなかなかそれは言えない自分が情けなくなることが多々ある。昔は、班ごとの常会などがあり、雑談する場があったが今はそういう場がなく、役員をやるのが嫌で班にも入らない方が出てきている。(女性 70代以上)



## 6 ごみ集積所について 28 件

- 資源埋立ごみ集積所が遠く、車で行かなければならない場所にあり不便。手伝ってはいるが、年若い母が気の毒である。可燃ごみと同じ場所に出せるようになれば、重い古紙、びん、埋立ごみなどが出しやすくなり、分別もしっかりやるようになると思うし、家も片づき、ごみ屋敷にならないと思う。車で行かなければ捨てられないごみ集積所まで、歩いていく高齢者の身にもなっしてほしいと、母がいつも言っている。(男性 20代)
- 指定のごみ集積所が交通量の多い所にあるため、地区外の通りすがりの人が分別せず捨てて行くので大変困っている。(男性 20代)
- ごみ集積所、カラスや野良猫が荒らす。簡易的な黄色の網の所は大体荒らされている。ごみを出す者もルールを守らなかったり、外部から来たりとめちやくちゃ。ごみ出しに関して、もっとシンプルに、散らかることのないようにしてもらいたい。分別も様々できると、出すほうもやっている人はやるが、やらない人は適当に出してくるので、そこを集中して対策したほうがよいと個人的には思う。もちろん、分別も大事だけれど。(男性 30代)
- かなり力を入れているという認識があるが、スーパーなどのごみ集積所の拡充をお願いしたい。特に電池・電灯の回収拠点がない印象を受ける。(男性 30代)
- 近くにごみ集積所があればと思う。少々遠いのと、足の痛みで大変。(男性 50代)
- 分かりづらい、民営化し過ぎ。ごみ集積所に大きい看板で説明を出しておくこと。(男性 50代)
- 紙やペットボトル、缶などは気軽に捨てられる所があるが、びんも気軽に捨てられる場所が欲しい。(男性 50代)
- 担当の職員はごみ集積所の現場を回っているのだろうか。アンケートもよいが、現場をしっかり見たほうがよいと思う。「ごみの分別・3Rの推進」がきれいごとになっている現状である。(男性 50代)
- ごみ集積所が家の近くにあるとよい。(男性 60代)
- ごみ集積所のカラスによる散乱で困っている。(男性 60代)
- ごみ集積所の管理の不法投棄防止などの好事例のPRをお願いしたい。(男性 60代)
- 私のごみ集積所で、組合の外部の人が出す。火・金は燃えるごみの分別収集の場所で、収集の内容が分かっていない人がいる。(男性 70代以上)
- ごみ集積所にプラスチック、雑誌、新聞紙、びん、缶など、分別車に入る箱のような物を置いてもらいたい。(男性 70代以上)
- 富士市は最近、人口が少しずつ入ってきて増えている。しかし、新しい人がほかのごみ集積所に車でやたらと置いていくので、管理が大変。特に、女子マラソンコース通りのごみ集積所がある場所は市から看板の設置をお願いします。(男性 70代以上)
- 町内会に不参加の賃貸マンションやアパートなどに入居している外国人は、ごみの分別をせずにごみ集積所へ出しているのが見受けられる。外国人の移住者に、ごみの分別を周知させるにはどうしたらよいのか。「ごみのカレンダー」を外国語で作成すべきだろうか。ごみ集積所には、外国語で指示してあるが、古くて読めなくなっている。(男性 70代以上)

- ごみ集積所について、自分が住んでいる岩松北地区でただネットをかぶせているだけの場所があるが、カラスがごみを持ち出し、道路に散乱しているのを所々でよく見かける。全部は難しいと思うが、ごみ集積所の改善をしていただけないか。蓋つきの BOX みたいな感じにしてもらえれば、カラスも簡単にはごみを持ち出さないとと思う。(女性 30 代)
- 3R については、日本でも以前から言われている環境問題だ。地域のごみ集積所以外に、富士市のまち全体の商店街付近や、大通り付近にごみ箱の設置をすることもよいかと思う。外国のごみ箱設置の真似をしてみる、富士市民の声をまず取り入れて実行してみる、行動速度を速くする。(女性 40 代)
- 缶、ペットボトル、捨てる所をスーパーだけでなく、もう少し増やしてほしい。(女性 40 代)
- ごみ集積所の管理の仕方を見直したらどうか。(女性 40 代)
- ごみ集積所の掃除当番で行くと、違反ごみが出されていることが頻回にあり、個人のごみの分別の意識が低下していると思う。(女性 50 代)
- ごみを捨てる場所が遠いので、資源・埋立ごみが大変。新環境クリーンセンターに、月 1 回日曜日に資源・埋立ごみを出させてほしい。朝は忙しい人が多いから、日曜日に出すことができたらうれしい。(女性 60 代)
- 「ごみの分別・3R の推進」は大いに賛成。別の見方として、ごみのないまち、きれいなまちは、ごみがきれいに整頓されていること。私の家の前は資源ごみ、燃えるごみ集積所だ。3 年前はカラス被害があったが、カラスよけを設置後、とてもきれいになり、皆さんもルールを守っている。また、引っ越してきた方は情報がなく、困っているようだ。おせっかいなので、ごみ情報を知らせている。(女性 70 代以上)
- 町内のごみ集積所には指定の袋に入れられないなどの、ごみの出し方が違うごみや指定の曜日ではないごみが残っていることがある。決めつけることはよくないが、町内の外国から来た住人ではないかと思われる。海外から来た人、他地区から来た人に、確実にごみの分別が理解されているか不安に思っている。富士市へ入居するときに、必ずごみの分別法を伝えてほしい。(女性 70 代以上)
- ごみの分別をしていない人がいる。その理由は、缶やペットボトルなど、ごみ集積所に置けないことだと思う。どこのごみ集積所でも、缶やペットボトルを回収してほしいと思う。(女性 70 代以上)
- ごみ集積所が道路にあり、ほかの町内の人たちが違った物を捨ててあることがよくある。モラルの問題もあるが、これをどうにかしてほしい。(女性 70 代以上)
- 多く的人是きちんと出しているが、よそから来て車で置いて行く人もいる。近くの人がよく掃除してくれているので、きれいになっていると思う。清掃車の人たちは本当に大変な仕事だと思い、ありがたいと思う。本当にご苦労様です。(女性 70 代以上)
- 高齢になると、分別はできるが集積所まで出すのが大変になると思う。(女性 70 代以上)
- ごみの集積所に収集されないごみがある。自分の出したごみは責任を持って出したいものだ。ごみの分別は分かりやすく簡単になるとよい。不要となった衣類、家具など再利用できる物は手作業、ものづくりの好きな人たちが集まって、利用できる空き家でリサイクルして販売する。(女性 70 代以上)

## 7 ごみの収集・回収について 16 件

- 古紙回収の頻度が少ない。現在の日数の設定では、ストックしておける場所がないため、燃やせるごみとして出している人も多いと見受けられる。世間的な SDGs への関心が高まっている今、一度見直しをお願いしたい。(男性 30 代)
- ペットボトルの回収日を月 1 回ではなく、もっと増やしてほしい。(男性 40 代)
- びんの回収、スチール缶の回収を増やしてほしい。(男性 50 代)
- ビニール類のごみ専用箱が大手スーパーなどにあってほしい。(男性 60 代)
- ごみ回収の会社にいる。新環境クリーンセンターにごみ捨てに行くが、抜き打ちでごみの検査がある。このとき 20~30 分の時間がかかり、まだ仕事の途中で、次の回収場所は時間指定だとお客様にご迷惑をかけてしまい、お叱りを受けることも多々ある。ほかの市では前もって検査日を教えてくれるので予定が立つ。また、富士市の検査は非常に厳しく、中には威圧的で言葉遣いが荒い職員もいて、それが原因だけではないが退職者も出ている。それに、事業ごみは検査があり、市のごみ回収にはないのはおかしくないだろうか。(男性 60 代)
- プラスチックごみの日は週 1 回の回収なので、もう 1 回あるとうれしい。しっかり分別すると、週 1 回だとたまり過ぎてしまう。(女性 30 代)
- ペットボトル、缶、びんのごみの日が少なくて困る。(女性 30 代)
- 収集回数を増やしてくれたら、もっと分別が進むと思う。(女性 40 代)
- ごみの分別は、現在、資源ごみなどはしっかり頑張っているつもりだが、月 1 回の回収だとたまってしまうことも多い。月 2 回の回収日があるとありがたい。食品ロスは、個人の意識に関わることなので啓発を繰り返していくしかない。目につきやすいところで継続してほしいと思う。(女性 50 代)
- 月 1 回のみでは出せない物がたまってしまうので増やしてほしい。袋が有料なので高くつく。(女性 50 代)
- 新環境クリーンセンターがあって助かる。(女性 50 代)
- 曜日を固定せずに出せる場所を増やすほうがよい。(女性 50 代)
- 町内、それぞれの家庭で分別して出すこと。それを回収していただけるとありがたい。年度末になると、ごみ集積所に約束でない物も出されていることが多く、悲しい思いにもなる。よい環境を次の世代に残すために、今、当たり前にしていかなければならないと思う。(女性 60 代)
- 町内のごみ集積所に出してある物はほとんど回収していくのに、個人で新環境クリーンセンターなどに持って行くと、袋に入っていないからだめ、などと様々言われる。市の方がたくさんいても見ているだけで、荷物を下ろすのも手伝わないのは、何のためにいるのかと思う。市民に協力してほしい。市民の税金だ。個人事業主の労働者と一緒。もっと動いて。(女性 60 代)
- 富士市は紙ごみ回収がいっぱいあってよいね、とよく友達に言われる。最近ではマックスバリュなどでペットボトルなどのポイントがもらえて、とてもうれしく思っている。身近にすぐ捨てられる所があり、まちもきれいになると感謝している。ごみの事業も若い人が手早く生ごみを持って行ってくれるので、カラスなどの鳥が散らかすこともなく、きれいなまちになった。(女性 70 代以上)

- 日頃より富士市のごみ収集の皆様には大変感謝している。カラスなどの被害が多い中を丁寧に収集していただいて、本当にありがたく思う。生ごみなどは畑の肥料にしているので、集積場所には出したことはない。暑い中、寒い中を本当にご苦労様です。(女性 70 代以上)

## 8 粗大ごみについて 7 件

- 粗大ごみの持込みの際、大き過ぎて車に乗らず、自家用車で持ち込むのが困難な場合の回収料金もう少し安くなるとうれしい。(男性 20 代)
- 粗大ごみ無料や持込みごみ予約なしでも OK な日があるなど、ほかの市に比べるとやりやすい。分別についても、毎年発行されている「ごみの分け方便利帳」が特に便利で、ほかの都市に住んでいたときと比べて分かりやすいように感じている。(男性 40 代)
- 簡単にごみの受け入れを有料化にしないでほしい。(男性 40 代)
- 小型トラックの貸出しが欲しい。粗大ごみを運搬できない。(男性 60 代)
- 粗大ごみはこれまでどおり、無料で回収していただきたい。(女性 30 代)
- 粗大ごみの有料化は仕方ないと思うが、できれば家に回収しに来てほしい。先日、ベッドマットを出したいけれど、ごみ集積所まで運べないので家に回収にしてほしい、と業者に電話をしたら 3 万円くらいかかると言われ、断念した。まだ家に置いてある。一人暮らしなので手伝ってくれる人もおらず困っている。(女性 60 代)
- 近頃、一人暮らしの高齢者が多くなってきた。その方々の所にある布団やマットレスなどの大きなごみを、無料で取りに来てくださればと思う。(女性 70 代以上)

## 9 プラスチック製ごみについて 13 件

- 容器包装に素材名を分かりやすく大きく表示してほしい。また、富士市は日本一の紙のまちなので、全国に先駆けて脱プラスチック製品をアピールしてほしい。(男性 20 代)
- プラスチックごみの分別がよく分らない。(男性 70 代以上)
- プラスチック製品の回収とリサイクルがもたらすメリットが大きいなら、プラスチックごみの一括回収を検討すべきだが、そうでないならほかの方法を探るべきだと感じる。そもそも、リサイクルできるプラスチックは劣化が少ない新しい物だけだと聞いているので、「プラスチック製品を長く使おう」という意識を広めるほうがよいのではと思った。リサイクルでも工場が動けば環境に負担はかかるし、お金もかかる。リサイクルできるからと使い捨てが加速しては意味がないと思った。一番は、一つのプラスチック製品をボロボロになるまで使うことだと思う。(女性 30 代)
- プラスチックごみを分別しているが、リサイクルが完全にされず、燃やしていると聞く。循環リサイクルシステムの拡充をしっかりとだめではないだろうか。(女性 40 代)
- 現状維持でよいと思う。特にプラスチックの分別は、理解の周知がまだだと思うので。(女性 50 代)
- スーパーや販売店に、プラスチック容器の使用を控えるような義務づけをしてほしい。(女性 50 代)

- プラスチックごみを回収するために水道水で洗うと、コストの割が合わない。 (女性 50代)
- プラスチックごみは繊維などに再生されるのかと思い、洗剤を使ってきれいにして捨てていたのだが、実は燃やされて火力にされていると聞いてちょっとがっかりだった。この状況を知らなかったのは私だけだろうか。静岡市は分別さえしていないということにも驚いた。自治体によって再利用の仕方が違うということ、市民に周知することも必要なことだと思う。 (女性 60代)
- プラスチックの分別や袋の指定をされたときは仕方なく実行していたが、今では大賛成で、早くから取り組んでくれたことがすばらしいと思う。はじめは他市の人や県外の人にもびっくりされたが、今は当たり前のようだ。2年前に、町内会で1年間ごみの処理を行ったが、町内の人には守るけれど、アパートを通りすぎる人が区別なく置いていく。各個人や家庭、子どもたちと一緒に分別をやり、大人も子どもも、ごみの出し方のルールを守ることが大切だと知ってほしい。約束を守る大人の姿を見て育った子どもたちは、ルールを学び、これが日常にも広がり、悪いことをしてはいけないことを学んでほしい。いつもありがとうございます。残り少ない人生、孫や子どもにも守るよう伝えていきたいと思う。 (女性 70代以上)
- ペットボトルはキャップ、ラベルを洗っていない。燃えるごみの中にプラスチックが多く入っている。 (女性 70代以上)
- プラスチック・ペットボトル・キャップ・包装の区別ができにくい商品が多く、無理するとけがすることがある。他地域の人が通りがけにごみ集積所近くで車で投げ捨てていくことが多い。 (女性 70代以上)
- プラスチックマークのないプラスチックも回収してほしい。 (女性 70代以上)
- プラスチック製品で汚れの程度の度合いが分からない。納豆の容器は、汚れはないが臭いがついてるものを、現状では燃えるごみとして出している。もう少し詳しく記載してほしい。 (女性 70代以上)

## 10 食品ロスについて 10件

- 職場での食事は弁当で、昔はフードロスが多かったが改善。工夫すれば、その場所で様々取り組める。大切なのは意識。分別した先にどのようなメリットがあるのか。3Rのよいところは何か、3Rをして自身に得があるのか。また、どのようなデメリットがあるのかななどを、市または運営団体は様々な媒体を使って行うのがよいと思う。 (男性 50代)
- 食品ロスに関して。食べきれなかった料理の持ち帰りは、食中毒の恐れがあるため難しい。ほかの方法を取るべき。 (男性 60代)
- 何をやっても他人のモラルが向上しなければ、推進はできない。特に、生活環境が豊かになり、共働きが増え、コンビニで食品を買う風土となっているため、食品ロスを減らすことは業者にも問題がある。物がなければ買わなくて済む。あるから余計に物を買う。もっと一人一人が物のありがたみを理解できる生活環境になってもらいたいと思う。 (男性 70代以上)
- スーパーに行く前にメモをチェック。 (男性 70代以上)
- 現在、子どもと二人暮らしで、食事は別々である。食材はスーパーで買うのだが、量が多過ぎてどうしても食べ残しが出てしまう。残りはほとんど捨てている。少量の食材ですぐに食べられる物、品数を増やしてほしい。 (男性 70代以上)
- 賞味期限や消費期限の食品ロスをなくす研究を。 (男性 70代以上)

- 買ったはよいが使い忘れることや、ストックが多くだめにしてしまうことがある。フードバンクを利用し、困っている方の手元に届くように心がけたい。フードバンクは、各店がもっと目立つ所に積極的に取り組むとよいと思う。設置してある場所が分かりづらい所もある。 (女性 40代)
- できるだけ生ごみは出さないように、リメイク料理をして残さず食べきっている。ごみを出して気がついたことは、私の家では紙ごみよりプラスチックごみが2倍くらい出ていることだ。包装にプラスチック製品が増えたことが理由だと思う。プラスチック製品の代替を考えてもらい、プラスチックの使用を減らしていつてもらいたい。 (女性 60代)
- 一週間分の献立を考え、まとめて購入。週末に使いきりを目指している。冷凍庫の活用。真空パックを利用して、野菜や肉の鮮度を保つ。 (女性 70代以上)
- 私自身、高齢なので食べ物は大切にしているし、裕福ではないので食べ物は最後まで無駄なく使用している。 (女性 70代以上)

## 11 ごみに関する冊子等について 14 件

- 「ごみのカレンダー」が分かりづらい。 (男性 40代)
- 「ごみの分け方便利帳」を今の PDF からアプリ化して、簡単に確認できるようにしてほしい。 (男性 50代)
- 「ごみの分け方便利帳」などを見ながら、しっかり分別するように心がけている。 (男性 70代以上)
- 富士市の「ごみの分け方便利帳」はとても役立っている。ただ、間違えて置かれていることが多いので、一目で分かるような、「ごみのカレンダー」のような一枚の紙での資料が、高齢者や忙しくて時間がない方たちにはよいのかもしれない。間違えて出している物は、回収の方が置いていってくれているので、きちんと教育、または勉強がされているのだなとありがたく思っている。シールで正しい表記や、整頓して置いていってくださっていて、感謝している。 (女性 40代)
- 「ごみの分け方便利帳」に載っていない物が多いので、分別方法や分別日に困ることが多々ある。 (女性 50代)
- 「ごみの分け方便利帳」を活用しているが、色使いが濃いので、分別区分などを見るときに見えにくい。明るい色使いにしてほしい。書いてある字が見えない。出したいごみの種類を追加してほしい。例えば、ミシンは金属だが、電子ミシンも同じ金属でよいのか、埋立などで出すのかが分からない。 (女性 60代)
- ごみの分別は、細かい物に対して時々分からない物があるので、1年に1回くらい分別の冊子などを出してほしい。 (女性 60代)
- 「あいうえお順ごみの分別一覧表」をもっと分かりやすく細かく説明している冊子が、一家族に一冊欲しい。新環境クリーンセンターの利用方法、どんなことができるのかを知りたい。 (女性 60代)
- ごみの分別について、今回冊子を見ていて、細か過ぎて頭が痛くなった。基本は守り、どうしても分からなくなったときだけ冊子を見ようと思う。3Rの推進について、肌が弱く綿製品しか着られないのだが、その3Rへの活用が難しいことを見て、考えさせられた。昔の着物のように活用するか、地区まちづくりセンターへはこれから出していこうと思った。 (女性 60代)

- ごみの分別はしっかりやっている。「ごみのカレンダー」をよく見ている。 (女性 60代)
- 「あいうえお順ごみの分別一覧表」をもっと参考にして、ごみ当番のことを考えて出してほしい。表を見ない人があると思う。 (女性 70代以上)
- 「ごみのカレンダー」がとても便利。 (女性 70代以上)
- 平成27年7月に発行された「ごみの分け方便利帳」が、ごみの分別に大変役立っている。 (女性 70代以上)
- ごみはなるべく細かく分別をしている。「ごみの分け方便利帳」をよく見ている。3Rの推進については、スマートフォンを使いこなせない高齢者には無理なように思う。 (女性 70代以上)

## 12 情報発信について 8件

- このアンケートを見るまで知らなかった。もっと市民に周知するよう対策してみてはどうか。 (男性 30代)
- 重要性のアピールをたくさんして、市民に埋め込むしかない。 (男性 40代)
- 「ごみの分別・3Rの推進」について、地元企業とも連携しての情報発信をする。 (男性 40代)
- もう少し効果的な情報発信をすべき。 (男性 60代)
- 衣類などをリサイクルボックスに入れるけれど、その行き先はどうなっているのか。広報などで説明してほしい。 (男性 70代以上)
- 知らせる努力が足りない。 (男性 70代以上)
- より多くの人に理解してもらうためにSNSでも発信し、理解を深めてもらう。 (女性 30代)
- 自治体ごとに分別する方法が変わるので、転居してきた人や、市民に改めて周知する意味でも、定期的に発信する必要があるのではないか。「ごみの分別・3Rの推進」が、税金の使い方や、環境面など、どんなことにつながるのかを知らなければ、ただ手間なだけになってしまうのではないか。市が進めたいことと、市民のニーズは必ずしも一致しないため、何に興味があるのか、何に困っているのかなど、市民のニーズを知る必要があると考える。周知に税金を使っているならば、どのくらいの効果があるのか調査すべき。効果が薄いのであれば見直す必要がある。市民の行動や意識を変えるなら、自分事にしてもらう必要がある。そのために、広報やイベントなどを積極的に行うのもよいかもしれない。 (女性 40代)

## 13 環境・美化について 5件

- 富士市では海岸や川などのごみの不法投棄などが目立つように感じるので、市や県が協力をし、月2回などの賞与や積極的に参加したくなるような特典などを発生させ、休日や平日の朝などに短時間で清掃を行うのがよいと思う。高齢者や近隣住民などの参加も募るとよいと思う。また、小学生などの授業の一環として市と協力して行うのもよいと思う。 (男性 20代)
- 道、畑などへのポイ捨て、不法投棄をなくすべき。無料回収を増やす。電化製品は、特に処分費がかかるから不法投棄が増える。 (男性 40代)

- ごみの分別・3R も必要だが、まずはごみのポイ捨てや無分別でのごみ出しを防止することが大切。教育の充実や罰則強化をお願いしたい。(男性 60代)
- かつてのシンガポールのように、ポイ捨てを罰金制にすれば一気にごみは少なくなると思うが、根本的にはよくなる。大切なのは、できた物へ感謝する気持ちだと思う。今、物価が高騰し、全ての物がこれまでのように手に入らなくなっている。限りある資源を大切にすることを促すよい機会だと思う。ごみを減らす、再利用する前に、必要以上の物を買わないようにしているが、それでは世の中は回らない。矛盾しているように感じる。(女性 50代)
- ポイ捨てが多過ぎる。JA の産直市にリユースできる物を無料提供する。その上で残った物を、地区まちづくりセンターに出す。(女性 年代不明)

#### 14 その他について 2件

- そこに時間、労力、税金での費用を使うよりも、隣接する沼津や富士宮のように全国的な知名度を得られるようにしなければいけない。魅力のないまちは空洞化すること確定である。(男性 60代)
- 突然の依頼で、今は頭が整理できなくて、そちらの意図をまだ理解できない。(女性 40代)



## 問 32 「空き家・住宅リフォーム」についてのご意見

### 1 空き家全般について 64 件

- 空き家については処分しようにも登記などされておらず、親族も遠く連絡が取れないこともある。空き家の税金などの前に、そちらの法改正が必要。(男性 30代)
- 家を買う際に、新築でなく中古を選択する風潮があれば、空き家のリユースにもなるのでよいと思う。例えば中古の付加価値を上げるために、リノベーションが活性化する制度を期待する。(男性 30代)
- 空き家があるなら再利用することはよいと思うが、賃金が上がらず物価高や税金が多いため、所持・維持が厳し過ぎる。(男性 30代)
- 更地にすると税金が高くなるので、改正したほうがよいと思う。(男性 40代)
- 分かりやすく、情報がより身近で取られるように。(男性 40代)
- 不動産の登記が複雑過ぎて、空き家や実家の土地について、詳しく知りたくてもよく分からない。手続が面倒で、後回しにしてしまう。今はやらなくてもよいと思ってしまう。リフォームするにも、空き家を手放すにも、全てお金がかかること。今のこの世の中、貯金もなくて生活していくのに必死なので、お金のかかることには目を向けたくない。(男性 40代)
- 格安で売り渡してほしいと思う。(男性 40代)
- 不動産のみ相続放棄の選択が可能となれば、空き家問題が少しは解消するのではと思う。また、強制力が弱い特別措置法の規制ではなく、刑法で罰則を強化すべき。(男性 40代)
- まずはマイナンバーとうまくリンクさせ、空き家の把握や相続状況が把握しやすくなるように国に提言してほしい。(男性 40代)
- 富士市においてはここ最近、人口減少が著しいと感じている。人口減少に歯止めをかけるための根本的な解決策がない限り、空き家問題を解消することは事実上不可能ではないかと思う。(男性 40代)
- 格安で空き家を販売して、空き家をなくしたほうがよいと思う。(男性 40代)
- 更地にすれば欲しい人もいるかもしれないが、税金が上がるようなので更地にできない人もいると思う。(男性 50代)
- 市と民間専門業者が連携した施策が必要。(男性 50代)
- 空き家をいつまでも放置できないようにするための制度の検討が必要と考える。(男性 50代)
- 標高の高い地域の、大淵・広見・富士見台辺りの過去の新興住宅街の空き家が目立つ。高齢になって車も運転できなくなった際、このずさんな公共交通機関網では生活できないからだと思う。お金のある人たちは下に降りて、平地で歩ける範囲に生活に必要なインフラのある所で暮らしている。公共交通機関の整備、またはチープな道路網の整備なくして空き家問題の解決はない。(男性 50代)
- 空き家を更地にしても税金が上がらないように法律を改正しなければ、空き家の活用や空き家の減少は進まない。(男性 60代)

- 空き家は、業者や個人など、誰が管理をしているのかが分かるようにする。例えば連絡が取れるように何かしらの明記し、役所で把握をするなど。管理者を明確にしてあるとよいと思う。  
(男性 60代)
- 空き家は目につくが、市としてどうしたらよいか。考え方が伝わらない。  
(男性 60代)
- 最近、空き家が増えてきた。解体費用補助、再利用は先行して考えておくべき。  
(男性 60代)
- 空き家の固定資産税が上がると、支払える人ばかりではないと思う。家、土地は売っても買っても税金が多過ぎる。高齢者の人は、生活費が心配。早く死ぬことを願うだけ。  
(男性 60代)
- 空き家に対しての税金を高くすればよい。  
(男性 60代)
- 分譲新築住宅が過度に多い。空き家の建て替えやリフォームを考えている人たちに補助金を考えるのはどうだろうか。  
(男性 60代)
- 空き家のまま放置しておけば、今以上の出費や負担にならないのも事実。  
(男性 60代)
- 倒壊寸前な見た目なのに放置されているような家には、積極的に補助を出して取り壊してもらいよう進めていくべきであると思う。また、そうなってしまうのは原因があるはずなので、その原因をなくすよう対策を考えていかななくてはならないと思う。  
(男性 60代)
- 市は空き家の情報を徹底し、対策を検討してもらいたい。  
(男性 70代以上)
- 住宅売却をするときの方法や知識などを分かりやすく教える講座を、市役所で開いてほしい。  
(男性 70代以上)
- 空き家は何年経ったら空き家というのか、町内会で管理するのか、市の行政で管理すべきなのかを明確にしないと、問題が起きてからでは対処できないと思う。鉄は熱いうちに打てというように、早急に解決策を練り、取り組んでももらいたい。  
(男性 70代以上)
- 空き家になるには様々な段階があり、どうするか方針が決められない時期が何年かある。それら人間的な面が解決すれば、対処方法は決まってくると思う。  
(男性 70代以上)
- いつまでも空き家のままではいけないと思う。  
(男性 70代以上)
- 空き家は放置せず、早め早めに相続者と行政と対応してほしい。最近歩いて町内を散歩すると多くなっているのが分かる。  
(男性 70代以上)
- 子どもたちと別居している家庭が多く、高齢世帯のため空き家が増えてしまう。  
(男性 70代以上)
- 空き家のメリットは、費用が安く抑えられる。自分好みにリフォーム可。国・自治体から補助金が出る。土地がよい物件がある。デメリットは、老朽化に伴う大規模な修繕が必要。特定の空き家に指定。危険性が高い。近隣住民に賠償責任が生じる。自然災害による倒壊の処分費用が必要。放火で賠償金が生じる。住宅リフォームは快適な空間。工事期間を短く、コストを抑えられる。デザインをおしゃれにできる。デメリットは構造の老朽化。  
(女性 20代)
- 地域が不便だと若い人はあまり引っ越してこないのでは。そうして地域が高齢化し、空き家が増えると思う。便利な町なかのほうが、と思う人が多いと思う。もっと地域の魅力やリフォームの助成金など、引っ越したくなるメリットがあるとよいと思う。  
(女性 30代)
- 現在持ち家を検討しているが、なかなか土地探しが難航している状況。空き家などを整備し売りにしてほしいと家庭でよく話題にしている。  
(女性 30代)

- 全国的に空き家が増えて問題になっていると思うので、まだ住めそうな家は必要な人が住めるようになっていけばよいと思う。その間の流れ、やることなどは大変だと思うが。住みやすいまちとなり、空き家が減っていけばよいと思う。(女性 40代)
- 国が空き家対策として不動産を引き取る政策を始めたようだが、条件に合うような不動産はそもそも売ることができるようなもので、意味がないとまでは言わないが効果は薄いと思う。(女性 40代)
- 空き家をリフォームして貸すより、借り主の好みに合わせたほうがよい気がする。現在の住まいについて、父母の後継はどうするのかを考えるよい機会となった。いざというときに慌てないよう、知識を得ておくのは大切かと思う。市で相談窓口を設置してくださっていたり、空き家・リフォーム関連のサポートをしてくださったりしていることは心強い。広報紙などを深く読むことが時間的に難しいが、今後注目していきたいと思う。(女性 40代)
- 古い平屋の借家など、私にとってはとても魅力的なものだが、耐震基準などの問題で“借家村”のような所も、今住んでいる人が全員出ていくのを待っている状態で、入居はさせてもらえないのがほとんどである。リノベーションをして古民家としての物件になったら、空き家も減ると思う。古いビルや商店なども同じで、壊すばかりでなく生かす方向をもっと広げてほしい。古いものはカッコいい。(女性 40代)
- 空き家が犯罪に利用される可能性が不安なので、防犯対策も兼ねて、空き家の税金を上げたほうがよいのではないかと思った。持ち主の不明な空き家は取り壊したほうがよいのではないかと思った。(女性 40代)
- 団塊世代と世代交代したとき、若い人たちは持ち家の方々が多く、その後の空き家になるのではないかという件は、どうなっていくのだろうかと思っている。(女性 40代)
- 空き家は地震など災害時の障害となるので、積極的に解体するなりしたほうがよいと思う。(女性 40代)
- 空き家を更地にすると固定資産税が上がってしまうことが空き家放置の一因になっていると思うので、税の仕組みを変える検討をしたらどうか。(女性 50代)
- 以前に比べて、空き家の解体は多少増えているように思う。リフォームより新築したい。(女性 50代)
- 現在、職場が富士宮なので、行政の取組について知らないことが多い。というか、あまり情報収集していないのが現実。空き家の解体についても、補助金制度があることは知らなかった。富士市は首都圏からも近く、気候もよく、何よりも日本一の富士山がある。他県から、または外国からの入居者を集い、新しいまちづくりのためにも、市民が一体となって住みよいまちづくりをしてほしい。(女性 50代)
- 補助金制度の見直し。解体したい、リフォームしたいと思う人はたくさんいるが、お金を出せないでそのまま放置になっていると思う。(女性 50代)
- 親が死亡し、空き家になった。壊したい。(女性 50代)
- 空き家らしき建物があっても、近所でも口出しはできない。「リフォーム＝高額」というイメージはもちろん、やりたくても完璧にできない…。広告などで見ても、安心できる業者を選ぶのも難しいと思ってしまう。(女性 50代)
- 空き家の建物にかかる税率を変更してほしい。(女性 50代)

- スマホなどで、富士市の空き家は売れると口コミになっているが、現実とは違う。不動産会社の看板が貼られているものの、草ぼうぼう、物件は古ぼけ屋敷。リフォームにしても、やはり先立つものはお金。今、生きるための生活費でいっぱいなので、この先が不安。60 歳が過ぎ、体のことも不安。(女性 60 代)
- 次の代をしてくれる者がいるので、我が家では空き家になることはないと思う。田舎の土地が売り買いできるような地域を増やしてほしい。市では、田舎の人は街のほうにとっているが、今の土地はどうなるのか。高齢者は住み慣れなければ、街では生活が大変。(女性 60 代)
- このアンケートを利用して、市が何をしたいのかが分からない。具体的に空き家一軒に対して予算を立てて処理していくとか、一部を負担しても現在の状況は変わらないと思う。半端な補助よりも、現実的な行動を求む。(女性 60 代)
- 家族 4 人。娘は 2 人いるが、家に残る子どもがいないため、私たち 2 人が亡くなったあと家が残る。(女性 60 代)
- 売却、賃貸にするには、土地がよければよいが、不便な所ではリフォームしても無理だと思う。子どもがいても、好きな場所に住みたいと思うので難しい。富士市は、小さい子どもが遊ぶ屋内や公園が充実していないし、商業施設・娯楽施設も人口の割にないし、若い世代に魅力がないので、空き家は家の問題よりまちの魅力がないから増えると思う。(女性 60 代)
- 持ち主が分からない空き家は、行政が解体・売却できるような法律をつくるべきだと思う。また、登記の手間や費用を簡素化、低価格にしていきたい。(女性 60 代)
- 実家が空き家で親は市内の別の場所で生活、兄弟が遠方ということもあり、家のことは後回しになっている。なかなか自分の思いだけではできない難しさがあると思う。(女性 60 代)
- 親からの相続を受けたらしっかり管理をしてほしい。お金のあるうちに、処分なりよい方法を取っていただきたい。私は 60 歳の半ばで老後の生活を計画し、バリアフリーで小さな家を建てた。やはり 100 歳と言われている時代、自分の家でできるだけ生活したい。(女性 70 代以上)
- 解体するには資金が必要。リフォームも同様。(女性 70 代以上)
- 空き家については、県内だけでなく広く知らせたらよいのでは。(女性 70 代以上)
- 持ち主が決めることなので、個人的な意見はない。(女性 70 代以上)
- 家を壊して更地にすると、固定資産税が 4 倍くらいになると聞いた。空き家が多いのはそれが理由でもあると思う。改善できないのだろうか。(女性 70 代以上)
- まだまだ住めるようなきれいな空き家を見ると、もったいないなあと思う。(女性 70 代以上)
- 法律が関わってくるので、該当しないと実感が湧かない。実家がもし空き家になり生存中で、自分が手入れを含めて対策をしている期間は何とかなくても、相続者が決まらず、放棄で各自が関せず状態。しかし、何かしらの思い出があり、建物を壊して更地にしたり、リフォームをして他人の利用者に使われたりするの勝手なこだわりが出て、やはりそのまま状態かも。解体助成金利用をさせてもらっても、多額の自腹出金。これからのお金を考えて、解体費には今使えない、とか。想像で書いているだけなので、現実はずっとスムーズだったり、厄介だったりするだろうからよく分からない。現在は子ども一家と同居中で、空き家対策はどうしたらよいか浮かばない。(女性 70 代以上)
- 家屋を壊して更地にした場合、多額の税金がかかるという。この税金は負担になる。(女性 70 代以上)

- 空き家が増えることは人も減ることである。今のままの組の方法では、高齢者も増え、組長を受けするのが大変な家庭もすでに出てきていると思う。何歳までとか、年齢による制度があってもよいと思う。  
(女性 70代以上)

## 2 空き家に関する相談体制について 9件

- 空き家を簡単に有効利用できるようなアドバイスが欲しい。「空き家バンク」の情報発信をしてくると助かる。  
(男性 40代)
- 県外の空き家に関する相談は可能だろうか。  
(男性 60代)
- 空き家にしたくてしているわけではないと思う。資金が必要な話になると思うので、相談窓口が重要になると思う。早い段階で、家族で話し合うことが不可欠だと思う。行政のPRやアドバイスが大事になると思う。  
(男性 60代)
- 不便な場所に身内の空き家があり、不動産会社も買い取ってくれなくて困っている。手放したくても手放せない状況。誰に相談すればよいか分からない。  
(女性 30代)
- 子どもがいなくて相続する者もないので、空き家になる可能性があり今から心配だが、どこへ相談したらよいか分からない。とても不安。  
(女性 40代)
- 古い空き家はなぜそのままにしておくのか。様々あるとは思いますが、行政で相談しながら考えてほしいと思う。ただ、現在どうしたらよいかの相談を、どこでどうしたらよいか分からないのだと思う。もう少し、県や市で相談しやすい環境をつくってもらえたらよいのではないだろうか。  
(女性 50代)
- 以前、実家が空き家で、雑草など周りの環境整備に苦労した。業者に頼み、買い手を探していただき、家の中の物はできるだけ片づけ、大きな物はその分を値引きということで処分していただいた。住んでいない家を維持していくには税金もかかるし、とても大変だと思う。そういうことを親身になって気軽に相談できる窓口があればと思う。また、あるのであれば、広く教えていただきたい。  
(女性 60代)
- 子どもが一人で遠くにいて、夫婦二人なので、動ける間に相談窓口が分かればと思っている。市長名義ではがきまでいただいたが返信率が低いことからだろうか。そういうのはもったいないと思う。アンケート調査票の数を増やすのと、どちらがよいのかと思った。  
(女性 60代)
- 不動産の処分やリフォームに関して、いきなり業者に依頼するのは相手の評価も不明なので、安心できる窓口があればよいと思う。市役所に聞いても詳しく情報が得られない。業種別に安心窓口をつくってほしい。住宅関連の業者が倒産した場合、まだメンテナンス保証期間内などでも相談先が不明。世界遺産の富士山の玄関口としての富士市なのに、富士駅前の商店街の空き店が目立つ。案内したいまちづくりに、もっと行政を生かしてほしい。  
(女性 70代以上)

### 3 空き家問題・困りごとについて 39 件

- 地域で困っている空き家の持ち主に対し、市が指導してほしい。近所からのクレームに対して動かない遠方地主に困っている。(男性 40 代)
- 近隣に空き家があり、生活道路を半分以上植木などで塞いでいる。このような場所を市内で数多く見る。早急の対応をお願いしたい。(男性 40 代)
- 近所に空き家があるが、建て替えができないため、この先何年もそのままなのが心配。倒壊や日当たりなどの不安がある。(男性 50 代)
- 前の家や近隣に空き家がある。屋根に草が生え、老朽化している。外観も悪く、早く処分すればよいのにと感じる。そこを駐車場や庭にできると思う。小さい公園にしてもよいと思う。リフォームはコスト面が大きい。3年に1度くらい見直し、まめに自分たちでできることをやっている。何でもお金ありきだと思ふ。(男性 50 代)
- 近所の空き家の庭木が大きくなり、森になりそうで心配。ベランダはギシギシと音がして倒壊が心配。(男性 50 代)
- 空き家にタヌキがすみついているようで、夜になると道路に出てきて車でひきそうになったことがあり、ドキッとした。タヌキは何度も見かけている。また、近所の土地の所有者がきちんと土地の管理をしておらず、木や雑草がひどく、台風のときたときに倒木の危険を感じる。また、落ち葉や雑草の種が飛んできて、掃除が大変である。電線にも木の葉がかぶさっている。土地の所有者の管理義務について知りたい。(男性 50 代)
- 空き家問題は、個人の責任感。(男性 60 代)
- 現在、98 歳の父は施設にお世話になっていて、母は去年他界した。いずれ両親の住んでいる家を処分しなければならないと思っている。しかし、家財の処分や鉄筋コンクリートの解体費、また、道も狭くブルドーザーが入らない土地である。莫大な資金をかけて更地にしても、買い手が見つからなければ固定資産税も上がり、自分たちの老後の資金のこともあるので、そのまま空き家しておくほかない。頭の痛い問題である。(男性 60 代)
- 県外の実家は 20 年くらい空き家で、時々、中部電力から電柱について問合せがあり、市役所に何度も問い合わせたが、回答なし。司法書士にも問い合わせたが、NGらしい。独り言だが、40 年くらい前、冬はレンゲ畑がきれいで、夏はホタルが飛んで、すてきな所だったけれど、今は緑が減って車もたくさん。(男性 70 代以上)
- 個人の財産であり、相続の複雑化などで難しい問題を含んでいるとは理解するが、万が一自分の家の隣が空き家となり、風化して二次災害のリスクが高まるようなことは避けたい。行政が早く情報を把握し、また、放置期間を法的に短縮し、行政代執行費用の捻出、税金投入の軽減が可能な仕組みへの転換が必要と考える。(男性 70 代以上)
- 空き家は有害虫、動物、衛生上、ごみ、放火などの様々なリスクがある。持ち主が分からない場合などは行政などで強制に更地にして、国・市などの所有にして転売する法令をつくったらどうか。持ち主がいる場合、税金上のためだけに更地にしないで、そのままにして老朽化し、様々な問題が発生する場合がある。もっと市や国が支援していくことが必要ではないか。(男性 70 代以上)
- 空き家の放置はいろいろな面で不安があるが、行政のほうで対処してもらい、その一角をカラス対策がしっかりしたごみ集積所にしてほしい。(男性 70 代以上)

- 最近空き家が増えているが、放火など安全面に不安がある。売却するとか、空き家をなくす努力が必要だと思う。祖父の家は去年空き家になった。誰も住んでいないのに、税金や保険料などはかかるので、取り壊して土地だけにして売却した。(女性 30代)
- 祖父が空き家を持っているが、高齢のため家の中の片づけができない。家具や衣服、生活用品など、全て不要だがその全てをどのように分別して片づけたらよいか、物が多過ぎて手がつけられない。売りたいのに売れない。(女性 30代)
- 私の住んでいる松岡地区はとても街灯が少ないので、日が暮れると明かりが少なく暗く、歩くのが怖いくらいだ。空き家になると家の明かりもなくなるので、さらに暗い道となって防犯上も悪くよろしくない。空き家対策も大事だが、それよりも街灯を増やしてほしい。暗い富士市は、私はほかの人にお勧めはしない。引っ越ししたいくらいである。(女性 40代)
- 空き家は犯罪に利用されたり、火災が起きたり、防犯面からも放置されたままはよくないと思うので、市で解体ができるようにしてほしい。(女性 40代)
- 防犯対策としても、空き家はなくしたほうがよいと思う。住む人がいない場合でも、庭など整えられていればよい。(女性 50代)
- もう古いし日当たりが悪いし、売りに出しても買う人はいないと思うので、本当に困っている。更地にしたいが、費用が高いし。“負動産”だ。(女性 50代)
- 夜など、暗いときに空き家の近くを通ると怖い感じがする。(女性 50代)
- 空き家の周りの雑草をどうしたらよいのか分からない。(女性 50代)
- 特に老朽化が進んでいる空き家は、近隣の迷惑になるので行政が入って解体を進めたほうがよいと思う。(女性 50代)
- 親が認知症で施設にいるが、認知症のため登記変更できず、空き家処理したいができない。(女性 50代)
- 空き家については、庭木、雑草が出て、近所に迷惑をかけないか心配。景観も悪い。住宅リフォームは、人数の増加など、その都度考えたい。住みやすく清潔な住居でありたい。(女性 60代)
- 空き家の多さに驚く。草木の手入れが全くされていないので迷惑なことが多い。何とかならないかと感じる。住宅リフォームもどこに頼むのがよいのか分からない。水回りが関係するリフォームはとても高額で、かつ片づけのことを思うとなかなか手が出ない。(女性 60代)
- 持ち主の都合もあると思うが、防犯面を思うといつまでも放置しないでほしいし、せめて植木や雑草などの手入れはするべきだと思う。空き家を市が買い取って、市営住宅として貸し出すとか。(女性 60代)
- 遺産相続で、後妻の名義になった家と土地、その方が亡くなって何十年か連絡が取れない遠方の親戚の方、前妻の子どもたちが近くにいる。家が壊れたら誰がどうするのだろうか。(女性 60代)
- 近所に空き家が何軒かあるが、おそらく10年くらいはそのままである。親が亡くなり、子どもたちはバラバラなので連絡が取れていない。解体するにしてもお金がかかるし、なかなか大変だと思う。草はぼうぼうで、外から見えるくらい住宅の基礎が崩れかけているし、危ない状態ではある。家はまだ築3年なのでリフォームの必要はまだないが、家を長持ちさせるには、メンテナンスは考えていかないとだめだと感じている。(女性 60代)

- 道が狭く、車が通りにくい。空き家や土地はどのようにして、リフォームや処分をすればよいか。  
(女性 60 代)
- 空き家は近くを歩くだけで不安があるので、長らく放ってある家は行政が声かけをして対応してほしい。  
(女性 60 代)
- 空き家は誰もいないのであれば、取り壊したほうがよい。そのままだと危険で心配。  
(女性 60 代)
- 隣近所は私を含め高齢者が多いので、これから空き家が多くなると思い心配。住宅リフォームもお金がかかるので、年金生活をしている私たちには負担になっている。  
(女性 70 代以上)
- 空き家、住宅の両方が都市計画道路予定地なので、何もすることができない。年齢的にも考えられない。  
(女性 70 代以上)
- 親の家が空き家になったら月に一度くらいは見に来て、草取りくらいはしてほしい。犬のふんやおしっこで困る。  
(女性 70 代以上)
- 近くに空き家があり今にも崩れそうで、近くの家々は怯えている。  
(女性 70 代以上)
- 空き家は、班の数が減り住んでいる方も高齢者なので、将来に不安がある。住宅リフォームは息子に任せるつもり。  
(女性 70 代以上)
- 町内に空き家があるが、その家を頼まれた家族が遠方に住んでいて、また高齢であるため連絡を取ってもなかなか来られず、建物の老朽化が進み大変なことになっている。  
(女性 70 代以上)
- 現在一人で住んでいる高齢者が多く、将来空き家になるのではと心配している。  
(女性 70 代以上)
- 空き家については、隣人が雑草、シロアリなどととても迷惑していると聞いている。家の持ち主より、周りの人たちのストレスになっている。  
(女性 70 代以上)
- 空き家は近くにはないのでよく分からないが、草が伸び放題、隣が荒れ放題だと気にはなる。防犯や環境も悪くなるし、できることなら市のほうで早めに対処してもらいたいと思う。リフォームについては、どこの住宅会社がよいのかよく分からない。  
(女性 70 代以上)

#### 4 空き家の有効活用について 40 件

- 空き家などは、外装は仕方がないにしても内装をしっかりきれいにして、格安で賃貸にしてみるのがよいと思う。また、リフォームにおいては、小さいことならば市と協力して、いらぬ物を市で募集などをして、格安で同じ市内の人に譲るアプリやサイトなどをつくっても面白いと思う。  
(男性 20 代)
- 富士市の茶畑が開発され、新しい家が建つのをよく見る。市外出身の者として、少し寂しく感じる。富士市は一軒家が非常に多い印象。空き家を再利用する制度・補助を期待する。  
(男性 30 代)
- 空き家・住宅リフォームについて、賃貸アパートなどに住む人たちに格安で提供できるようにすれば改善できる気がする。空き家の状態を載せたチラシなどを入れてもよいかも。住宅リフォームについては、市とかのバンクにある家財なども入れ替えなどでやることができれば、資金も少なくなり需要も出るかもしれない。  
(男性 50 代)



- 空き家や核家族が増えて問題になっているのだから、空き家を再利用するなどをして、住宅地を増やさず自然も守っていくことを推進してほしい。(男性 50代)
- 空き家を有効利用するための、低金利での貸付けなどの市からの援助が必要だと思う。(男性 50代)
- 空き家の活用の推進が必要だと思う。(男性 50代)
- 市外から若い移住者向けに、空き家を安価にて提供する。子どもたちは近くに住んでおらず、いずれは処分の可能性があり、リフォーム代も安くないのでリフォームするかは悩む。(男性 60代)
- 空き家は大勢の人々が利用できれば、地震災害時の部屋に直して、避難場所として事務所にすればよいと思う。(男性 70代以上)
- 時代が変わり、空き家が多くなったこの頃、借家に住んでいる人は空き家が安い家賃で住めるようになれば、そこに住みたいと思う。空き家が増える一方なので、何か有効活用ができるように考える必要がある。これからは、そういう時代に入ってきていると思う。(男性 70代以上)
- 空き家などは持ち主などに1回連絡して、5年ほど連絡がない場合は、各自治体のものにして有効活用するようにしたらよい。法律をもっとスリムにすればよいと思う。逆に、法律をもっと厳しくして、5年くらいで素早く処理できるように。10年も20年もあるのは異常。(男性 70代以上)
- 空き家を市で改修して、市営として貸し出していただきたい。市営住宅をもっと便利のよい地域に建設していただきたい。(男性 70代以上)
- 空き家は市内でもよく見受けられるため、そのような空き家は解体し、現在富士市に必要な建物の土地にしたほうがよいと思う。例えば、富士市立中央病院を建て替えるなど。中央病院はかなり老朽化してきていて、立地的にも悪い。せめて新富士駅か富士駅から近い場所にするなどの配慮をしてほしい。(女性 20代)
- 空き家を活用して、地域の活性化が進めばよいと思う。吉原地区のように、空き家の有効活用をほかの地区でも行うことで、地域全体の経済が盛り上がればよい。そのために、まずは空き家の実態調査を、NPOが行うものに加えて市が行う、サポートする、予算を出すなどをする。そして制限を緩くすることで、空き家を活用してくれる人が増えるとうい。(女性 30代)
- 買いたい人はたくさんいると思う。吉原本町でお店を出したい人など、買いたい人が売ってくれないと聞いたことがある。手放さない高齢者がたくさんいるが、使用していないのなら貸すのではなく、売るほうがまちも盛り上がる。売って得するようなキャンペーンや制度があるとよい。(女性 30代)
- 空き家があるなら補助金を出して、積極的に日本の若い人や外国人に貸出しをすべき。また、難民対策として利用したり、ほかで災害が起きたときの避難所かセーフハウスとして国が借り上げて管理したりするのもあり。(女性 30代)
- 戸建ての賃貸が人気なので、管理して賃貸に出す。(女性 30代)
- 放課後児童クラブで活用してほしい。(女性 40代)
- 同窓会の集まりなどで、おしゃれな古民家があったら1泊レンタルで借りられたらよいね！などの話もあり、格安でそういった場所が各地区であったらよいと思う。(女性 40代)

- 空き家が長くなった場合は県や市で買い取り、若い世代や、災害などで家がない人へ安く貸して住んでもらったり、コミュニティルームなどにしたりなど、活用してもらうことはできないか。  
(女性 50代)
- 家主を失った空き家が、どこの県も最近多いと思う。地域のよいところをアピールし、空き家などに住んでくれる方を募集など。なかなか実現には様々な問題があると思うが、リフォームなど、地域の意見を聞く。空き家の老朽化も倒壊の恐れがあって怖い。通学路などは子どもたちも通るため、いろいろと考えなければならないと思う。これから富士市になじんでいきたい。  
(女性 50代)
- 町なかの中古物件をリノベーションして、市営住宅として新婚さんに貸す。  
(女性 50代)
- 空き家については、利用できるものに関しては、移住の方をメインに若い世代に安く住んでもらい、富士市に定着してもらえそうな機会をつくれたらよいと思う。リフォームについては、窓を二重サッシにして断熱効果を上げることに興味がある。国の補助金はあるが、市の補助金も助成してダブルでもらえると検討する方も増えるのではないだろうか。  
(女性 50代)
- 空き家はこれから増えてくると思うが、放置されたままの家となってしまうので、リフォームや解体の補助金を出して、土地や建物を有効活用できるようになればよいと思う。所有者に連絡がつかなくなると何もできないので、まずはそこをしっかりと管理して、ボロボロになっている空き家をなくしていく活動ができればよいと思う。  
(女性 50代)
- 空き家をすぐ取り壊すのではなく、生かす形を考えてほしい。  
(女性 50代)
- 家の近くに空き家があるが、老朽化と雑草がひどい。景観も悪く、放火や防犯面も心配になる。市で買い取り、リフォームして市営住宅として活用できないか。  
(女性 50代)
- 仕事上、訪問介護の一人暮らしの方が亡くなって空き家になる家はよく見かける。空き家がこんなにたくさんあるのに、畑などを住宅会社が買い上げて住宅やアパートにしてしまうのには本当に無駄なことをしていると感じる。空いている所を有効に使えば畑を潰すこともない。これから食料危機になることを考えると、日本人全体の考えを改めていかないとならないと感じる。今だけ、金だけ、自分だけの世の中、お先真っ暗である。  
(女性 50代)
- 空き家の活用や次の人に住んでもらうための企画を増やして、空き家が減っていけばよいと思う。  
(女性 50代)
- 親との同居を望まない世帯が増えているのだから、空き家の増加も当然。市はほかの先進市町の取組や実績を積極的に学び、専門家を活用し、市民への空き家に関する広い情報提供や、家主側が住まなくてもリフォームして事業や家賃収入などで活用できるように、手厚い資金援助をするべき。市政側は変わらず現状のまま、空き家に税金だけをかけるのは、まるで罰金のような印象で、富士市への信頼や愛着は一層減るのではないかと心配になる。  
(女性 50代)
- 空き家をリフォームしてくれれば、そこから買ったり借りたりできてよいと思う。  
(女性 50代)
- 空き家は、公的な機関が借り上げて借家にすればよいのでは。  
(女性 50代)
- 空き家は何か活用できたらと思う。高齢になると、リフォームの資金も限られ、考えていてもなかなか決心がつかない。親の住宅も家財道具が多く、そのままになってしまう。決断することは大変。  
(女性 60代)
- 空き家は年々増えていくと思うが、それを活用するような具体的なことをもっと知ってもらうように、広報などに載せてほしい。  
(女性 60代)

- 地方のことだが、移住する家族に市が少しリフォームして安い金額で空き家を貸すなどの、家を買いたい人について市が相談するという内容をテレビで見た。移住した人も築50~60年経っている空き家でも、過ごしやすい近所の人たちも親切だと喜んでいて。(女性 60代)
- 市外の人や若い人が、空き家をリフォームして住んでもらうアピールを工夫したほうがよいと思う。(女性 60代)
- 空き家は火災や犯罪に利用される可能性もあるので、有効利用の方策を望む。住宅リフォームについては、公的な補助や諸々の業者の情報が欲しい。(女性 60代)
- 空き家について、年数が経つと劣化がひどくなり、見た目的にも環境が悪くなり、なるべく早めに処分するか、リフォームして住む人がいればよい。古民家を店やカフェ利用できればうれしいのだが。リフォームについては、リフォームしたい所もあるが、年齢を考えるとこのまま古いまま使い切ろうかと思っている。リフォーム代も高いので。(女性 60代)
- 我が家から500m以内に、私が知っているだけでも3軒の空き家がある。その一方で、ここ数年で15軒以上の建売住宅が建っている。最近まで畑だった所も住宅になっている。市の条例で農地の確保をし、地産地消の推進をお願いしたい。計画的な土地活用を、市が積極的にリードすることを望む。(女性 70代以上)
- 昨年、孫の友人二人が自殺未遂をした。少子高齢化が進み、また、コロナ禍で若い人や高齢者の一人暮らしの方々から「寂しい、生きていたくない」などの話を聞き、心を痛めていた。心の悩みや辛さを話せる場所があったらと思い、私も昨年、調理師の免許を取得して、「傾聴カフェ」を開きたいと思っているが、資金がない。空き家を利用して、そのような場所になればよいと思う。そこに行けば、誰かがいて話を聞いてもらえて、おいしいケーキとお茶で心が癒やされたら、きっとまた明日から頑張ろうと思ってもらえる。そのような所をぜひつくってほしい。お手伝いさせていただく。(女性 70代以上)
- 空き家を活用するために空き家の状態をよく調べ、ネットで公開して誰でも見られるようにしたらどうか。(女性 70代以上)
- 空き家関連の制度は知らないが、生活できる状態の空き家ならば、行政のほうで市営住宅のように貸すことができるようになるのでは。家をバリアフリーにリフォームする際、後期高齢者の場合は介護認定を受けなくても補助が受けられるようになるとういと思う。年金生活であるし、体力は低下していく。何かある前にバリアフリーに。(女性 70代以上)

## 5 「空き家バンク」について 9件

- 現在、二世帯で家建て、住み替えたところである。以前住んでいた家は賃貸として貸している。富士市に「空き家バンク」の制度があることは知らなかった。今後、機会があれば活用させていただきたいと思う。(男性 50代)
- 「空き家バンク」は今まで知らなかった。集合住宅に住んでいる小さい子がいる家庭は、この制度はうれしいと思う。空き家のリフォームだけでなく、空き家周辺の環境も整えたら住みたい人もいると思う。(女性 20代)
- 空き家を安く借りたい人とマッチングできるシステムがあればよいと思う。(女性 50代)
- 空き家マッチングサービスを充実することにより、将来1軒でも空き家を少なくする努力をする必要があると思う。(女性 50代)

- 父親名義の空き家が私の自宅から少し上にあり、何年も売れず、父が管理していた。父親が亡くなり、母親に相続した。父親の知り合いの不動産屋に売却を頼んだが、しばらく売れずにいた頃、「空き家バンク」を聞き、市に行くと、不動産屋が入っていると利用できないと言われ、不動産屋に話したところ不機嫌になったのでそのままにしたら、購入の 5 分の 1 の安値で売却となった。その後、その土地建物は私に将来的に見てもらうために、孫をそこに住まわせて、私の自宅に両親が来るか、スープの冷めない距離で両親が実家からそこに移住しようと思っていたこと、一番高値の頃、購入した代金は事故死した兄の賠償金だったことが分かった。後悔した。その後、「空き家バンク」は不動産業者が入っていても登録できるように制度が変わったと聞き、さらにショックを受けた。買い戻すわけにもいかず、父と兄に申し訳なさでいっぱいである。最初から不動産屋が入っていても OK だったら、売らずに貸したかった。制度は短期間で変わるものなのか。  
(女性 50 代)
- 空き家でもまだ住めそうな家は、少し手直しして賃貸で住んでもらえるようなシステムができるとよいと思う。貸主にも借主にも負担が少ないようなシステム。「空き家バンク」の情報を知らなかったのも、もっと PRしてほしい。  
(女性 60 代)
- 「空き家バンク」などを利用しやすくして、安価で中古住宅が買えたり、その後のリフォームもスムーズに、かつ金銭的な負担があまり多くならずに行えたりするようなら、もっと持ち家を希望する人も増えると思う。  
(女性 60 代)
- 富士市は公共交通機関が充実していないので、年を取って自家用車を運転できなくなったら、現在の場所に住み続けることは難しいと考えている。市内の交通の便のよい場所に引っ越すことも、もっと住みやすい他県や子どもの住んでいる所に行くことも、この先の選択肢の一つになるかもしれない。そして、転居するという決断をしたときに「空き家バンク」の制度があるのはとてもよいことだし助かると思う。「家」は核家族化が進んで代々住むものではなくなってきていると思うので、せっかくある「空き家バンク」が気軽に活用できるように、目につきやすく、相談しに行きやすい場所にあるともっとよいと思う。「空き家バンク」を活用したい、登録したいと考える方の年齢が高い場合などを考慮すると、地区まちづくりセンターや市民課の辺りにあるとよいと思う。  
(女性 60 代)
- 持ち家ではなくなったが、メンテナンスを自費でしながら生活を送っている。「空き家バンク」を通して、定額賃料で自分たちに向けた家があるなら、利用を考えたい。  
(女性 70 代以上)

## 6 住まいの終活について 20 件

- 当該案件については、子ども世帯とよく話をしておくことが大切である。  
(男性 50 代)
- 高齢化に向け、講習会などが必要だと思う。  
(男性 60 代)
- 持ち家や空き家を持っていないので考えたことがない。  
(男性 60 代)
- 状況により変わることなので、今は何も言えない。  
(男性 60 代)
- 今 2 人で住んでいる。長男、次男は戻ることは考えられず、娘に住むよう話をしている。いずれ施設に入居することも考えられ、資金的に無理があるため住居を処分してそれに充てたいと考えているが、主人は全く何も考えておらず、また、対処することも難しく思っている。私が認知症にでもなれば、何も対応できなくなると心配している。家は建てて 22 年になるが、基礎がとてもしっかりしており、いずれ銀行などに相談したいと考えてはいるのだが、リフォームをするのであればそのときになると思う。  
(男性 70 代以上)

- 終活問題は、もう一つの難しい問題。税の問題でもある。 (男性 70代以上)
- 隣家が新しく家を建て、一人暮らしの高齢の女性を連れていったため、実質空き家となっている。たまに娘さんや、息子さんが来ていたが、最近はあまり見かけなくなった。その現状を見て、将来家をどうするのか考えている。順番でいえば私が最後に残る身なので、一人になったら近隣住民に迷惑をかけたくないので処分することを今現在は考えている。この話とは関係ないが、先日、70代の父のところに、税金を取り過ぎたため還付金が出る旨の手紙が届いた。そちらが勝手に多く徴収しておいて、個人の銀行口座を聞くななんて個人情報流出だし、失礼だと思う。今後はこのようなことが起きないように徹底していただきたい。 (女性 30代)
- 一人暮らしの高齢者が増加しているのなら、終活の大切さを知ってもらうのも一つの方法かもしれない。空き家をリフォームする、解体するのにかかる費用の相場を知った上で補助金の活用を検討すると思われるので、空き家にかかる費用を明確にしてもよいかと思う。そこから「お金がかかるなら」と新たな活用を考えることもあるかもしれない。中古物件だからといって、リフォームのやり方によっては高い費用がかかることもあるので、やみくもに空き家を勧めるのではなく、しっかりと説明する必要はある。市民に空き家の活用を促す前に、市として空き家を活用する考えがあるのか、箱物に税金を投じるなら、まずは事例として市が活用してみたらどうか。 (女性 40代)
- 主人は俺の家だからと、何も考えてくれない。 (女性 50代)
- 自分の老後を考え、早めに自宅の処分やリフォームについて考えている。 (女性 50代)
- 家族との話し合いで様々と決まると思う。 (女性 60代)
- 3年前、30年住み慣れた家を売却して、息子家族と新居に移ったばかり。相続も息子が世帯主なので、家に関しては終わっている感じなので何も考えていない。 (女性 60代)
- 今、夫妻で生活しているが、一人になったら子どもの近くに家を変えて住みたいと思う。 (女性 70代以上)
- 持ち家ではないので、全く考えていない。 (女性 70代以上)
- 私も主人も山梨の出身だが、現在、両家共に空き家となっている。早急な解決策をとと思うが、70代の私たちには手のつけようもなく、放置してあるのが現状。今の自身の家も、いずれその問題に突き当たるのは明白である。これを機に、少し家族と話をしてみようかと思いはじめた。 (女性 70代以上)
- 主人が富士宮が生家で、空き家となっている所を持っている。その土地には竹が生えていて、毎年時期になると会社の人、友人などと楽しみにタケノコを採りに行っている。雪水もある。主人にとって唯一の財産なのだが、主人がもしも先に亡くなったら、どうしようかと思悩んでいる。 (女性 70代以上)
- 年齢的に先のことを考えなければならないのだが、子どもたちも一緒に住んではないので、まだ考えはまとまらない。これからはどんどん暮らしにくい時代に入ってくると思う。リフォームはもうないと思うが、空き家は考えていく。若い人が安く買えて、高齢者が老後の資金をうまく使えるように、高齢者ホームにも入れるようになったらよい。何もかも前に進むことだけではなく、原点に戻って偉大な富士山のもと、自然の中で富士市のあり方を考えられたらよいと思う。 (女性 70代以上)
- 102歳、79歳、78歳の老老家族。102歳をみとってからでないと、老夫婦のこれからの見通しがつかない。困ったものである。 (女性 70代以上)

- 自分の考えていることをはっきり伝え、子どもたちとよく話し合っていきたいと思っている。「やれ」ではなく「こう思っているが」くらいで。何より感謝の気持ちを持って生活していきたい。責任転嫁でなく、自分が協調性を大切にしていきたい。(女性 70 代以上)
- すっきりと終活したいと思っているが、空き家を含め、農地などのどうすることもできない問題が多過ぎる。調整区域の壁がある。おくやみ窓口のように、一つの窓口があればよいと思う。空き家だけでなく放置農地があり、草だらけで雑草被害に遭う。(女性 年代不明)

## 7 住宅リフォーム全般について 45 件

- 世代交代をしたら、より住みやすくするためにリフォームは必要だと思う。(男性 20 代)
- 7 月からリフォームする。(男性 40 代)
- 富士市は河川も多く、水害が心配。水災に対する住宅リフォームの拡充はできないか。また、富士市は他市に比べて太陽光発電設備や電気自動車に関する設備、蓄電などへの助成がとても弱いような気がする。(男性 40 代)
- 現状、建築制限があるが、制限が変更されるなどの情報源が欲しい。(男性 50 代)
- 今の状態に合わせてリフォームしたい。(男性 60 代)
- 東海地震が将来予想されるが、耐震改修については常に検討していかなければならない。(男性 60 代)
- リフォームと市のサポートとの関係がよく分からない。情報発信してほしい。(男性 60 代)
- 築 5 年なのでまだリフォームはあまり考えていない。(男性 60 代)
- 住み替えに関する手続や情報が知りたい。(男性 60 代)
- 建築時から経年後の補修を見据えた設計をすればよいと思う。(男性 70 代以上)
- 子どもが 3 人とも独立して持ち家に住んでいて、自分たちが死ぬまで住めればよいのでリフォームは考えていない。(男性 70 代以上)
- 新築 1 年半なのでリフォームなどはまだ考えていない。(男性 70 代以上)
- リフォームは住宅会社に一任する。すでに一度外回りは実施済み。(男性 70 代以上)
- 現在二人暮らしで、2 階は使用していない。1 階のリフォームは済んでいる。2 階の耐震化または減築の判断をするときがいつになるか。(男性 70 代以上)
- 将来において家を小さくしたいと思う。(男性 70 代以上)
- リフォームは考えていない。(男性 70 代以上)
- 現在別居中の長男に任せてある。(男性 70 代以上)
- 義母は少し足が悪く、バリアフリー、手すりなどの安全対策などがしてある家に住んでいるため、私の意見はあまり参考にならないと思う。(女性 40 代)

- 二世帯住宅に住んでいて、住み始めは1階の母がご飯を作っていたため、私の使う2階のキッチンは小さめのものにしてしまった。母が年を取り、子宝にも恵まれ2階のキッチンの使用量が増えたが、とても狭い。大きなキッチンにしたいと考えることがある。(女性 40代)
- 空き地を探したいとき、住宅リフォームをしたいときに、親身に相談に乗ってくれる所が知りたい。住宅リフォーム補助が手厚くなってほしい。夫の会社の都合で転勤して富士市に住み始めたが、持ち家を検討したかったけれど価格が高く、難しいと断念の方向である。学区内に空き家もないようだ。横割に永住したかった。(女性 40代)
- 子どもの頃から団地やマンションに住んでいて、とても便利で快適なので、今後もマンションに住み続けるつもりだ。お風呂やトイレなどをできればリフォームしたいが、まだ具体的に考えていない。空き家は、最近いろいろなまちの空き家や空き店舗をリノベーションして若い方たちがお店を開いたり、シェアハウスにしたりしているニュースなどを見かける。閑散としたまちより、人が往来する活気のあるまちになってほしいと思う。この間、東京都立川にある「GREEN SPRINGS」へ行ったが、すてきだった。(女性 50代)
- 高齢になったら、住宅リフォームより、生活に便利な駅近くの街に引っ越したいと思っている。(女性 50代)
- 毎日生活していく中で、トイレ、キッチン、バスの水回りだけでもリフォームできたらと思う。築何年か過ぎると、技術が進歩して節水タイプ、コンパクトな仕上がりだったり、音が静かだったりするものが出てくる。低価格でできればよい。ほかにも、冬の寒さ予防とか騒音に内窓もよいと思う。(女性 50代)
- 若い頃に建てた家も、年を重ねるにつれ不便な面が出てくると思うが、少しずつ手を加え、長く住み続けられるようにしたいと思っている。最後、空き家になってしまう前に、処分の仕方、その後の自分の住まい、いろいろな手続など分からないことが多いと思うので、気軽に相談できるような相談窓口があると助かると思う。(女性 50代)
- リフォームするなら建て直したい。(女性 50代)
- 夫婦二人で住んでいる。65歳を過ぎているがまだ自分たちは動けるので、今のうちにリフォームなどを話している。(女性 60代)
- 持ち家ではないためリフォームではないが、カビなどの目隠しの目的でトイレなどのDIY程度。賃貸アパートに26年住んでいるため、大家さんに畳や壁紙の張り替えをしていただきたい。自己負担だと言われているので、天井から染みが出ていても床が傾いていてもリフォームできない。97歳の母と63歳で精神障害手帳3級の二人暮らしのため、大型家具の処分も市に無料で引き取りに来ていただきたい。(女性 60代)
- 富士で転居して10年未満で、家もまだ新しいため考えてはいないが、必要に応じてリフォームは考えている。(女性 60代)
- リーズナブルにリフォームしたいが、どこへ相談するのがよいか全く分からない。相談窓口を教えてください。(女性 60代)
- 一人暮らしになったときの年齢と、体の具合及び家の状態などで決めたいと思う。(女性 60代)
- 現在築30年以上になり、居室、納戸の床がギシギシと音がしたり、床の板がかなりの傷があったりしたので、今年の7月から業者をお願いして修理に入っている。(女性 60代)
- 建物があまりに古いと、リフォームもどこから手をつければよいのか分からない。(女性 60代)
- リフォームを実行する・しないの決定権は主人にあるので、私の考えはない。(女性 60代)

- 自宅をセキスイハイムで4年前に新築したので、リフォームは考えていない。(女性 70代以上)
- あと2～3年で築50年になる我が家。少しずつ直しているが、いずれ子どもたちと相談しながら考えていくつもりだ。(女性 70代以上)
- 80歳になり一人暮らしなので考えたことがない。直さなくなったら老人ホームに入る。(女性 70代以上)
- 築18年になったので外壁の塗装をした。年齢的にも今後リフォームはない。(女性 70代以上)
- リフォームをもう3回しているので思うことはない。(女性 70代以上)
- テレビでビフォーアフターなどを見ると羨ましく思う。断熱とか太陽光発電とか。近所では気がつかないが、空き家で草が絡まっているのを見ると、隣の家への火事や害虫の被害が気になる。(女性 70代以上)
- 子どもたちは外に出て夫婦二人世帯のため、多少のリフォームは済ませたものの、今後はどの程度の災害があるのかなどを考えると少々不安はある。(女性 70代以上)
- 2年前に新築を建てた。(女性 70代以上)
- 今の生活に見合った快適なリフォームをしたいと思う。(女性 70代以上)
- 住宅リフォームをしたいが、年齢を考え踏み切れずにいる。(女性 70代以上)
- 同居は嫌だと思っていたが、昨年二世帯住宅にして同居を始め、今では快適である。台所二つはお勧め。(女性 70代以上)
- 中古だが、自分の家があった。住む前にリフォームしておけばもう少し住んでいたと思う。建て直しができなくて手放してしまった。とても後悔した。(女性 70代以上)

## 8 住宅リフォーム費用・補助制度について 48件

- お金がない。(男性 20代)
- コストが割高。(男性 20代)
- もう少しリーズナブルなお値段ならばよい。(男性 20代)
- リフォーム費用に関する控除や支援が行政からあるのか知りたい。(男性 30代)
- 将来リフォームをしたいけれど、金額が…。家の維持費の援助があるとうれしい。例えば、外壁塗装の助成金などを富士市で検討してほしい。水回りやバリアフリー化もやっていきたいので、一部助成金などは助かる。(男性 40代)
- リフォームはしたいけれど、高くて諦めるしかない。(男性 40代)
- 補助金などがあれば、やりたい。(男性 40代)
- 住宅リフォーム、空き家問題が多いのは、補助金制度がなさ過ぎるから。外壁、内装、特に外装。人が家を買うのはまず見た目。訪問者が見るのも家の見た目。内装のきれいさ。他県者が住みたいまちにするなら、市全体をきれいにするのが大切。見た目が汚いまちには誰も住みたくない。(男性 40代)



- 補助金について説明してほしい。(男性 40代)
- リフォームには資金が必要。現在も修理をしたいがお金がない。業者が訪問してくるが、今はできないと答える。見栄えが悪くても気にしないのかと言われ、お金がないからできないと答えた。(男性 50代)
- 富士市には、なぜ外壁やソーラーの助成金がないのか。(男性 50代)
- 相続にかかる税金が気になる。リフォームに対してのお金、老後の資金を考えるとお金が回らない。税金が高い。リフォームに対する助成金が少ない。(男性 50代)
- リフォームは相当の金額がかかる。リフォームに向けての補助、業者の紹介などについて市でフォローしていただきたい。(男性 50代)
- 富士市で住宅リフォームの助成金を出してもらいたい。(男性 50代)
- 適切な補助があるとよい。子どもが出るなど、用途も変わるので。(男性 50代)
- 外壁リフォームについて、富士市も他市のように補助をしてほしい。(男性 50代)
- 年金生活ではリフォームできない。(男性 60代)
- 外壁リフォームの際に、足場費用や塗装代の高騰で価格が上がっている。市からの補助があると大変に助かる。(男性 60代)
- リフォームする資金があれば検討するかも。(男性 60代)
- 雨漏りの補助金制度があったら詳しく教えてほしい。(男性 60代)
- 現在物価高で生活費も困っている上に年金も少なくなっている。無料でリフォームすることが必要。(男性 60代)
- 築 30 年も過ぎるとリフォームとはいかず、建て直しを検討も。ただし資金に余裕があればだが。(男性 70代以上)
- 補助金があればよいかもしれない。(女性 30代)
- 解体、リフォーム費用などの負担があればよいと思う。(女性 40代)
- 土地を購入し家を新築すると、普通のサラリーマン家庭だと、住宅リフォームすると全然貯金できず将来が不安になる。(女性 40代)
- 補助金をたくさん出してほしい。(女性 40代)
- リフォームの補助金が出るのかどうか。(女性 50代)
- 何十年もかけて住宅ローンを返済しながら、または返済し終わった後に、さらに大金をかけてリフォームをすることは経済的になかなか難しい。リフォームを推奨したり義務づけたりするのなら、もっと手厚い補助・援助がなければ、いちサラリーマンにはとても無理。(女性 50代)
- 持ち家なので外壁は定期的にやってきたが、長く住むと様々な不具合も出てきて、大々的にリフォームするとなるとやはり金額の問題が出てくる。補助金の受け方などをもっと分かりやすく PR してほしいし、金額も増やしてほしい。(女性 50代)
- 将来、リフォーム・建て替えを考えている。利用できるサービスや費用補助があれば知りたい。どこに相談すればよいか分からない。できればお得に生活したい。(女性 50代)

- 住宅リフォームは古くなるほどやりたい所が増えるが、値段がどうしても高く出せないのが現状。  
(女性 50 代)
- 世帯構成が変化し、自分が年齢を重ねて親の介護などを見ていると、家のバリアフリー化などを考えるが、そこまでなかなかお金が追いつかない。富士市で介護のための住宅改修の補助金だけでは、なかなか手が出せない。親の介護のため、昔の狭い廊下、段差など、全部改修したらとてつもないお金がかかり、家で介護する選択はなくなり、施設という選択になってしまう。  
(女性 50 代)
- 老後の資金に不安があるため、自宅は住めれば手をつけるつもりはない。  
(女性 60 代)
- 住宅のリフォームは、ほんの少しのものでも結構金額がかかってしまうので、踏み込んで考えることが難しい。  
(女性 60 代)
- 数年前、市の補助金を使って耐震改修をしたことがあるが、業者さんの利益だけのような気がする。何の耐震改修にもなっていない。押し入れの補強のみで、ただのぼったくりのような工事だと思った。  
(女性 60 代)
- 充実した補助金。  
(女性 60 代)
- 二人とも年金暮らしで子どもも障害のある子なので、持ち家だがいつまで維持できるか心配している。住宅のリフォームはとてもできない。外壁の塗り替えと台所の IH にはしたが、ローンで支払っているので返済できなくなったらどうしたらよいのか考えさせられる。  
(女性 60 代)
- 富士市は外壁の塗装の助成金がない。ほかにも、他市町村にあって富士市にはないものがあると思う。  
(女性 60 代)
- リフォームについて大体の相場がはっきりしていると助かると思う。業者さんによってかなりの幅があるようなので。  
(女性 60 代)
- まずは、住宅リフォームについてだが、我が家はバリアフリー化の工事を実施した。風呂場、洗面所をユニット化、バリアフリー化して、それぞれに冷暖房設備をしたので、かなりの出費となった。また、玄関ポーチも杖や車いすでの出入りが容易なようにスロープや手すりを付ける工事の契約も済ませた。これが、子どもたちが遠方に住む後期高齢者の夫婦の終活。次に空き家についてだが、国は本気で取り組もうとしているのだろうか。2024 年 4 月から相続登記が義務化されるが、罰則は 3 年以内に登記しなければ 10 万円以下の過料。ただし相続人を証明する戸籍謄本を提出すれば過料なしとなっている。この程度の過料では義務化しても効果がないと思う。  
(女性 70 代以上)
- 外壁のリフォームが高い。  
(女性 70 代以上)
- 年金生活者はお金も借りることができないので、住宅のリフォームはとても無理。考えることができない。  
(女性 70 代以上)
- お金なし。  
(女性 70 代以上)
- 古くなった家や狭くなった家を放置することなく、リフォームをして継続して住めるように、高額設定の補助金を検討してみてもはどうだろうか。  
(女性 70 代以上)
- 住宅リフォームしたくても経済的に無理。  
(女性 70 代以上)
- リフォームに関しては全然考えていない。今からしても金銭的な面で一番ネックである。今の時代、年金生活の私たちにとっては一日を大事に過ごすようにするだけ。  
(女性 70 代以上)
- 家が古いためリフォームしたいが資金がない。  
(女性 70 代以上)

- リフォームをしたい所はあるのだが、高齢のため、資金をたくさん使うのはためらっている。  
(女性 70代以上)

## 9 住宅リフォーム業者について 13件

- 市が推薦するリフォーム業者などが、すぐ分かれば助かる。  
(男性 50代)
- 悪いリフォーム業者などの情報を公開してほしい。  
(男性 50代)
- リフォームするにも業者が分からない。  
(男性 70代以上)
- リフォームする際、業者の忠言が大きく意義をなす。しかし、補助金を得るには時間がかかり過ぎる。  
(男性 70代以上)
- 富士市で安心して勧める業者を広報などで表示してほしい。高齢者宅は市が少し補助をしてくれるとよいと思う。  
(男性 70代以上)
- 市が推奨するリフォーム業者があるのだろうか。あったら、広報かホームページで紹介をお願いします。  
(男性 70代以上)
- 自宅を解体、もしくはリフォームする際、安心できる正規の業者を一覧表にするなど、後々料金面などでトラブルにならないように周知するとよいと思う。新聞チラシなどで度々目にする。以前、県内のA市で実家をリフォームする際に、家具などの処分を市役所の認可を受けた正規の業者を紹介してもらい、安心して任せることができた。逆に、同じ県内のB市では、市役所に連絡したところ「市のほうでは一切関わらない」とのことで、引っ越し際に業者を探すのに苦労した経験がある。富士市ではどのような対応かは分からないが。  
(女性 50代)
- 住宅リフォームをするとき、安心できる業者を教えてください。  
(女性 60代)
- 今の家は住んで40年になり、何度かリフォームをした。リフォーム会社も様々あり、よい業者、だまされたと思う業者もあるが、年を重ねるとその区別がつきにくくなる。リフォームするのは本人の自由だが、何とかだまされない業者を選べる方法はないだろうか。私は、銀行も一緒になって計画させてもらったにも関わらず、お金は業者に渡され倒産して中途半端のままだった。それもほかのローンも一緒にしてローンを組み、2倍の支払いをした。とても残念でならなかった。  
(女性 60代)
- どこに頼んだらよいか。リフォーム中の住まいはどうしたらよいか分からない。  
(女性 70代以上)
- 住宅リフォームを業者に頼んだが、電話したらすぐその日に来て見積もりを出してくれたが、その後は何もなかった。もう一度電話したらすぐ来てくれたが、またそれきりだった。話ばかりが調子よいので、秋口になったらほかの業者を探すつもりである。空き家のアパートに知人が住んだのだが、ブラジル人も借りてきて、周りを全部家庭ごみで占め、ゴキブリを燻煙剤で駆除しても、エサ剤もすぐ満タンで困っていた。すぐそばの工場が空き家になり、ネズミ・ネコが入って困った。火事になったり台風で崩れたりするので、空き家はないほうがよいと思う。  
(女性 70代以上)
- 悪い業者に当たらないか心配。お金が心配。窓に雨戸がないので、台風時に困るから何とかしたい。  
(女性 70代以上)

- 住宅リフォームする場合、どの業者に頼めばよいか分からない。安全・安心できる業者が分からない。  
(女性 70 代以上)

## 10 その他について 13 件

- よく分からないので記述のしようがない。  
(男性 30 代)
- 息子は 2015 年に交通事故にて高次脳機能障害になり、早 20 年余りになる。今は全く本人の思考はできない。その後にこのアンケートが来たので、本人に代わり母親が記入している。今後このようなアンケートの回答はとても無理かと思う。ご考慮ください。  
(男性 50 代)
- 富士市には今大きな商業施設がない。人口が東部で一番多い割に、イオン系・ららぽーと・映画館などがない。富士宮や沼津のほうへ行って休日買い物をする。何かアイデアがないと通り過ぎる市になってしまうと思う。  
(男性 50 代)
- 敷地面積の広い住宅を推奨する政策をしてほしい。広い家、広い宅地に対する罰のような税制を、市がカバーすることによって、よりよい住環境を備えたまちづくりができる。  
(男性 50 代)
- 今回のテーマではないが、車を所有していないため、富士市をより住みやすいまちにするために、市内のうるおいバスなどの交通機関の拡充を検討していただきたい。  
(男性 70 代以上)
- 事務的手続きをもっと早くすべき。日数がかかり過ぎ。  
(男性 70 代以上)
- その前に、水道水に砂などの異物混入が多く、風呂・シャワー・洗面所・トイレ・洗濯機の異常が出ていて、金がかかっている。  
(男性 70 代以上)
- 補助金をもっと平等に使われるべきだと思う。  
(女性 40 代)
- 近所にバラがたくさん咲いている家があり、バラの枝が外に出ると車が傷ついてしまうと言った。庭は広くないし駐車場はないのに、人の家に車を止めていろいろな方がバラを見に来る。時間を決めてくれればよいのだが、朝 5 時に人が来て外でしゃべり始めてうるさい。植木などを植えるとき、外に出さずに何メートルとかの植えるルールなどをつくってほしい。その家は市役所との関わりがあるみたいなのでお願いします。  
(女性 40 代)
- 空き家、住宅リフォームとは関係ないが、その前の住みたいまちかどうかについて。JR 富士駅と新富士駅がつながっていないなんてあり得ない。すごく不便なまちだ。田子の浦港、大淵笹場など、すてきな場所があるのにも関わらず、アクセスが悪過ぎる。JR 富士駅や大きな商業施設など撤退してゴーストタウン化している。自家用車がなければ生活できない富士市だ。  
(女性 60 代)
- 高齢のため、このようなアンケートは難しい。  
(女性 70 代以上)
- 富士見台交番がなくなり、住民が不安。節税のためとはいえ、富士見台官舎の場合、長年数軒しか住んでいないアパートをリフォームし、周りは草ぼうぼう。税金の使い方を考えてほしい。  
(女性 70 代以上)
- 今は、主人の介護で何も考えられない。  
(女性 70 代以上)

## VI 結果の数表



(単位：%、以下同)

F 1 性別

	全 体 (人)	男 性	女 性	そ の 他	無 回 答
全 体	1,415	43.1	56.6	-	0.3
<性別> 男性	610	100.0	-	-	-
女性	801	-	100.0	-	-
その他	-	-	-	-	-
<年齢> 20代以下	66	47.0	53.0	-	-
30代	157	44.6	55.4	-	-
40代	210	41.9	58.1	-	-
50代	287	40.8	59.2	-	-
60代	330	45.8	54.2	-	-
70代以上	361	42.4	57.3	-	0.3
<職業> 農林漁業	16	50.0	50.0	-	-
自営業	80	53.8	46.3	-	-
経営・管理職	44	81.8	18.2	-	-
事務職	159	35.2	64.8	-	-
専門・技術職	205	41.5	58.5	-	-
作業・技能職	184	75.0	25.0	-	-
販売・サービス業	138	23.9	76.1	-	-
保安職	9	100.0	-	-	-
学生	15	40.0	60.0	-	-
その他	88	37.5	62.5	-	-
家事専業	238	11.3	88.2	-	0.4
無職	225	59.6	40.4	-	-
<家族構成> ひとり暮らし	126	42.9	57.1	-	-
夫妻だけ	358	42.5	57.5	-	-
親と子ども	693	45.9	54.1	-	-
親と子どもと祖父母	168	39.9	60.1	-	-
その他	51	31.4	66.7	-	2.0
<住居形態> 持ち家	1,201	43.9	56.0	-	0.2
民営の借家	164	40.9	59.1	-	-
公営・雇用促進住宅	14	28.6	71.4	-	-
社宅・寮・官舎	11	54.5	45.5	-	-
その他	9	33.3	66.7	-	-
<居住地区> 吉原	69	50.7	47.8	-	1.4
伝法	80	41.3	58.8	-	-
今泉	65	41.5	58.5	-	-
神戸	30	36.7	63.3	-	-
広見	57	45.6	54.4	-	-
青葉台	46	50.0	50.0	-	-
大淵	76	38.2	61.8	-	-
富士見台	22	54.5	45.5	-	-
原田	20	40.0	60.0	-	-
吉永	28	42.9	57.1	-	-
吉永北	9	11.1	77.8	-	11.1
須津	52	48.1	51.9	-	-
浮島	8	25.0	75.0	-	-
元吉原	36	47.2	52.8	-	-
富士駅北	61	41.0	59.0	-	-
富士北	66	45.5	54.5	-	-
富士駅南	80	50.0	50.0	-	-
田子浦	71	47.9	52.1	-	-
富士南	112	42.9	57.1	-	-
岩松	66	45.5	54.5	-	-
岩松北	55	45.5	54.5	-	-
鷹岡	91	39.6	60.4	-	-
丘	69	42.0	58.0	-	-
天間	41	26.8	73.2	-	-
富士川	32	34.4	62.5	-	3.1
松野	38	36.8	63.2	-	-
分からない	11	63.6	36.4	-	-
<居住年数> 3年未満	46	50.0	50.0	-	-
3年以上5年未満	22	50.0	50.0	-	-
5年以上10年未満	59	47.5	52.5	-	-
10年以上20年未満	118	42.4	57.6	-	-
20年以上30年未満	187	41.2	58.3	-	0.5
30年以上	965	42.8	57.0	-	0.2
<未・既婚> 結婚している	1,050	43.3	56.5	-	0.2
結婚していない	210	52.4	47.6	-	-
離婚または死別	134	25.4	73.9	-	0.7
<ライフステージ> 独身期	95	50.5	49.5	-	-
家族形成期	91	46.2	53.8	-	-
家族成長前期	134	49.3	50.7	-	-
家族成長後期	94	47.9	52.1	-	-
家族成熟期	185	27.6	72.4	-	-
老齢期	691	44.0	55.9	-	0.1

F 2 年齢

	全 体 (人)	1 0 代	2 0 代	3 0 代	4 0 代	5 0 代	6 0 代	7 0 代 以上	無 回 答
全 体	1,415	0.5	4.2	11.1	14.8	20.3	23.3	25.5	0.3
<性別>									
男性	610	0.5	4.6	11.5	14.4	19.2	24.8	25.1	-
女性	801	0.5	3.9	10.9	15.2	21.2	22.3	25.8	0.1
その他	-	-	-	-	-	-	-	-	-
<年齢>									
20代以下	66	10.6	89.4	-	-	-	-	-	-
30代	157	-	-	100.0	-	-	-	-	-
40代	210	-	-	-	100.0	-	-	-	-
50代	287	-	-	-	-	100.0	-	-	-
60代	330	-	-	-	-	-	100.0	-	-
70代以上	361	-	-	-	-	-	-	100.0	-
<職業>									
農林漁業	16	-	-	-	-	6.3	62.5	31.3	-
自営業	80	-	-	3.8	20.0	25.0	30.0	21.3	-
経営・管理職	44	-	-	4.5	11.4	29.5	29.5	25.0	-
事務職	159	-	6.3	22.6	23.3	31.4	14.5	1.9	-
専門・技術職	205	-	5.9	18.5	25.9	30.7	15.1	3.9	-
作業・技能職	184	1.1	4.9	14.7	17.4	29.9	25.5	6.5	-
販売・サービス業	138	-	6.5	13.0	23.2	20.3	24.6	12.3	-
保安職	9	-	11.1	33.3	11.1	22.2	-	22.2	-
学生	15	33.3	60.0	-	-	-	6.7	-	-
その他	88	-	6.8	15.9	14.8	22.7	19.3	20.5	-
家事専業	238	-	1.3	4.6	6.3	11.3	33.6	42.9	-
無職	225	-	-	1.8	1.3	2.7	20.9	73.3	-
<家族構成>									
ひとり暮らし	126	0.8	6.3	8.7	7.9	17.5	23.8	34.9	-
夫妻だけ	358	-	0.3	5.3	4.5	18.4	34.1	37.4	-
親と子ども	693	0.3	4.9	14.7	20.5	22.7	17.9	19.0	-
親と子どもと祖父母	168	2.4	8.3	9.5	20.2	17.9	22.6	18.5	0.6
その他	51	-	2.0	15.7	15.7	17.6	25.5	23.5	-
<住居形態>									
持ち家	1,201	0.5	3.3	8.9	14.2	21.1	25.0	26.8	0.2
民営の借家	164	0.6	8.5	28.0	21.3	15.9	12.2	13.4	-
公営・雇用促進住宅	14	-	-	-	14.3	14.3	35.7	35.7	-
社宅・寮・官舎	11	-	18.2	27.3	9.1	36.4	-	9.1	-
その他	9	-	22.2	-	11.1	-	11.1	55.6	-
<居住地区>									
吉原	69	1.4	5.8	11.6	14.5	15.9	29.0	20.3	1.4
伝法	80	2.5	2.5	7.5	20.0	26.3	21.3	20.0	-
今泉	65	-	4.6	9.2	16.9	16.9	23.1	29.2	-
神戸	30	-	3.3	13.3	10.0	10.0	30.0	33.3	-
広見	57	-	5.3	7.0	10.5	22.8	21.1	33.3	-
青葉台	46	-	6.5	15.2	10.9	23.9	19.6	23.9	-
大淵	76	2.6	3.9	7.9	6.6	23.7	26.3	28.9	-
富士見台	22	-	-	4.5	18.2	13.6	22.7	40.9	-
原田	20	-	-	10.0	20.0	30.0	20.0	20.0	-
吉永	28	-	3.6	3.6	14.3	21.4	14.3	42.9	-
吉永北	9	-	-	-	22.2	11.1	11.1	55.6	-
須津	52	-	1.9	5.8	11.5	34.6	23.1	23.1	-
浮島	8	-	12.5	-	-	12.5	25.0	37.5	12.5
元吉原	36	-	2.8	5.6	5.6	25.0	27.8	33.3	-
富士駅北	61	-	4.9	11.5	16.4	16.4	26.2	24.6	-
富士北	66	-	3.0	15.2	22.7	21.2	22.7	15.2	-
富士駅南	80	-	5.0	12.5	17.5	21.3	23.8	20.0	-
田子浦	71	-	2.8	15.5	19.7	22.5	18.3	21.1	-
富士南	112	0.9	4.5	16.1	12.5	24.1	20.5	21.4	-
岩松	66	-	4.5	12.1	19.7	16.7	27.3	19.7	-
岩松北	55	-	5.5	27.3	14.5	16.4	21.8	14.5	-
鷹岡	91	-	2.2	11.0	12.1	18.7	28.6	27.5	-
丘	69	-	5.8	10.1	15.9	18.8	24.6	24.6	-
天間	41	-	7.3	12.2	17.1	14.6	12.2	36.6	-
富士川	32	3.1	-	6.3	21.9	28.1	12.5	25.0	3.1
松野	38	-	2.6	-	10.5	10.5	34.2	42.1	-
分からない	11	-	27.3	27.3	18.2	-	27.3	-	-
<居住年数>									
3年未満	46	-	13.0	56.5	19.6	4.3	6.5	-	-
3年以上5年未満	22	-	18.2	36.4	18.2	9.1	13.6	4.5	-
5年以上10年未満	59	-	1.7	40.7	33.9	11.9	8.5	3.4	-
10年以上20年未満	118	5.9	5.9	14.4	36.4	22.0	6.8	7.6	0.8
20年以上30年未満	187	-	21.9	11.8	11.2	29.4	19.3	5.9	0.5
30年以上	965	-	-	6.2	11.6	19.8	28.2	34.1	0.1
<未・既婚>									
結婚している	1,050	0.1	1.0	10.7	15.6	20.9	25.1	26.4	0.2
結婚していない	210	2.9	22.9	20.0	16.7	18.6	13.3	5.7	-
離婚または死別	134	-	-	1.5	7.5	20.1	24.6	45.5	0.7
<ライフステージ>									
独身期	95	6.3	49.5	44.2	-	-	-	-	-
家族形成期	91	1.1	12.1	75.8	9.9	1.1	-	-	-
家族成長前期	134	-	-	30.6	56.0	13.4	-	-	-
家族成長後期	94	-	-	4.3	50.0	45.7	-	-	-
家族成熟期	185	-	-	-	14.1	85.9	-	-	-
老齢期	691	-	-	-	-	-	47.8	52.2	-



## F 3 職業

	全 体 (人)	農 林 漁 業	自 営 業	経 営 ・ 管 理 職	事 務 職	専 門 ・ 技 術 職	作 業 ・ 技 能 職	販 売 ・ サ ー ビ ス 業	保 安 職	学 生	そ の 他	家 事 専 業
全 体	1,415	1.1	5.7	3.1	11.2	14.5	13.0	9.8	0.6	1.1	6.2	16.8
<性別>												
男性	610	1.3	7.0	5.9	9.2	13.9	22.6	5.4	1.5	1.0	5.4	4.4
女性	801	1.0	4.6	1.0	12.9	15.0	5.7	13.1	-	1.1	6.9	26.2
その他	-	-	-	-	-	-	-	-	-	-	-	-
<年齢>												
20代以下	66	-	-	-	15.2	18.2	16.7	13.6	1.5	21.2	9.1	4.5
30代	157	-	1.9	1.3	22.9	24.2	17.2	11.5	1.9	-	8.9	7.0
40代	210	-	7.6	2.4	17.6	25.2	15.2	15.2	0.5	-	6.2	7.1
50代	287	0.3	7.0	4.5	17.4	22.0	19.2	9.8	0.7	-	7.0	9.4
60代	330	3.0	7.3	3.9	7.0	9.4	14.2	10.3	-	0.3	5.2	24.2
70代以上	361	1.4	4.7	3.0	0.8	2.2	3.3	4.7	0.6	-	5.0	28.3
<職業>												
農林漁業	16	100.0	-	-	-	-	-	-	-	-	-	-
自営業	80	-	100.0	-	-	-	-	-	-	-	-	-
経営・管理職	44	-	-	100.0	-	-	-	-	-	-	-	-
事務職	159	-	-	-	100.0	-	-	-	-	-	-	-
専門・技術職	205	-	-	-	-	100.0	-	-	-	-	-	-
作業・技能職	184	-	-	-	-	-	100.0	-	-	-	-	-
販売・サービス業	138	-	-	-	-	-	-	100.0	-	-	-	-
保安職	9	-	-	-	-	-	-	-	100.0	-	-	-
学生	15	-	-	-	-	-	-	-	-	100.0	-	-
その他	88	-	-	-	-	-	-	-	-	-	100.0	-
家事専業	238	-	-	-	-	-	-	-	-	-	-	100.0
無職	225	-	-	-	-	-	-	-	-	-	-	-
<家族構成>												
ひとり暮らし	126	1.6	4.0	3.2	5.6	15.9	9.5	8.7	0.8	3.2	6.3	9.5
夫妻だけ	358	0.8	6.7	2.8	7.5	10.9	10.9	8.1	0.3	-	7.3	23.7
親と子ども	693	1.0	5.5	3.5	14.9	17.2	14.1	10.0	0.7	0.6	6.1	13.7
親と子どもと祖父母	168	1.8	6.0	2.4	7.7	13.7	15.5	13.7	1.2	4.2	4.2	20.8
その他	51	-	5.9	3.9	15.7	7.8	15.7	11.8	-	-	9.8	11.8
<住居形態>												
持ち家	1,201	1.3	6.2	3.4	10.7	13.8	13.1	9.7	0.6	0.8	5.7	18.2
民営の借家	164	-	2.4	1.8	16.5	20.7	15.9	12.2	1.2	3.0	9.8	7.3
公営・雇用促進住宅	14	-	-	-	7.1	7.1	-	-	-	-	7.1	7.1
社宅・寮・官舎	11	-	9.1	-	18.2	27.3	-	9.1	-	-	18.2	9.1
その他	9	-	11.1	-	-	11.1	11.1	11.1	-	-	11.1	-
<居住地区>												
吉原	69	1.4	11.6	5.8	4.3	15.9	7.2	5.8	1.4	2.9	7.2	14.5
伝法	80	-	5.0	3.8	20.0	10.0	15.0	10.0	-	2.5	2.5	13.8
今泉	65	-	3.1	3.1	9.2	24.6	10.8	9.2	-	1.5	1.5	16.9
神戸	30	3.3	6.7	3.3	16.7	3.3	13.3	16.7	-	3.3	3.3	13.3
広見	57	1.8	-	1.8	7.0	15.8	10.5	8.8	-	1.8	7.0	21.1
青葉台	46	2.2	8.7	2.2	13.0	8.7	15.2	8.7	-	-	10.9	8.7
大淵	76	6.6	3.9	1.3	6.6	13.2	18.4	10.5	1.3	1.3	3.9	18.4
富士見台	22	-	9.1	4.5	4.5	9.1	9.1	13.6	-	-	13.6	13.6
原田	20	-	5.0	-	5.0	10.0	10.0	25.0	-	-	10.0	25.0
吉永	28	-	3.6	3.6	17.9	7.1	10.7	10.7	3.6	-	-	21.4
吉永北	9	-	11.1	-	11.1	11.1	-	11.1	-	-	11.1	22.2
須津	52	1.9	5.8	5.8	5.8	7.7	17.3	3.8	1.9	1.9	7.7	28.8
浮島	8	-	-	-	-	-	25.0	-	-	-	-	25.0
元吉原	36	-	2.8	2.8	19.4	11.1	8.3	8.3	-	-	11.1	22.2
富士駅北	61	1.6	3.3	4.9	13.1	19.7	6.6	6.6	4.9	1.6	3.3	18.0
富士北	66	1.5	4.5	1.5	12.1	22.7	10.6	12.1	-	-	6.1	15.2
富士駅南	80	-	8.8	6.3	20.0	16.3	11.3	6.3	-	-	7.5	11.3
田子浦	71	-	2.8	-	9.9	15.5	15.5	21.1	-	-	9.9	12.7
富士南	112	-	3.6	0.9	15.2	14.3	17.9	8.0	0.9	0.9	7.1	17.0
岩松	66	3.0	7.6	4.5	13.6	16.7	10.6	4.5	-	1.5	7.6	10.6
岩松北	55	-	10.9	5.5	10.9	18.2	16.4	9.1	-	-	-	16.4
鷹岡	91	-	11.0	5.5	11.0	9.9	17.6	9.9	1.1	-	2.2	14.3
丘	69	-	7.2	1.4	5.8	15.9	15.9	7.2	-	1.4	13.0	17.4
天間	41	-	-	2.4	4.9	17.1	12.2	12.2	-	2.4	9.8	26.8
富士川	32	3.1	-	6.3	12.5	21.9	15.6	12.5	-	3.1	6.3	12.5
松野	38	2.6	7.9	-	2.6	15.8	2.6	18.4	-	-	2.6	28.9
分からない	11	-	-	-	27.3	9.1	27.3	18.2	-	-	9.1	-
<居住年数>												
3年未満	46	-	2.2	4.3	15.2	43.5	13.0	4.3	2.2	2.2	2.2	10.9
3年以上5年未満	22	-	-	4.5	9.1	45.5	13.6	13.6	-	-	-	4.5
5年以上10年未満	59	-	5.1	1.7	15.3	25.4	8.5	8.5	1.7	-	16.9	8.5
10年以上20年未満	118	-	4.2	1.7	11.0	17.8	12.7	19.5	1.7	8.5	5.1	10.2
20年以上30年未満	187	-	3.2	3.2	18.7	20.3	14.4	11.2	-	2.1	6.4	12.8
30年以上	965	1.7	6.7	3.3	9.5	10.3	13.3	8.7	0.4	-	6.0	19.5
<未・既婚>												
結婚している	1,050	1.1	6.6	3.4	10.7	14.7	12.0	9.7	0.6	0.1	6.8	20.0
結婚していない	210	-	1.9	1.9	17.1	18.6	19.0	9.5	1.0	6.7	5.7	4.8
離婚または死別	134	3.0	5.2	2.2	8.2	9.0	12.7	11.2	0.7	-	3.0	11.2
<ライフステージ>												
独身期	95	-	-	1.1	22.1	14.7	20.0	11.6	1.1	13.7	7.4	5.3
家族形成期	91	-	3.3	1.1	18.7	34.1	14.3	9.9	2.2	1.1	6.6	7.7
家族成長前期	134	-	5.2	2.2	19.4	26.1	16.4	12.7	1.5	-	7.5	8.2
家族成長後期	94	1.1	6.4	6.4	13.8	23.4	17.0	20.2	-	-	6.4	5.3
家族成熟期	185	-	7.0	3.2	18.9	20.0	15.7	11.9	0.5	-	10.3	9.7
老齢期	691	2.2	5.9	3.5	3.8	5.6	8.5	7.4	0.3	0.1	5.1	26.3

(続き) F 3 職業

	全 体 (人)	無 職	無 回 答
全 体	1,415	15.9	1.0
<性別> 男性	610	22.0	0.3
女性	801	11.4	1.1
その他	-	-	-
<年齢> 20代以下	66	-	-
30代	157	2.5	0.6
40代	210	1.4	1.4
50代	287	2.1	0.7
60代	330	14.2	0.9
70代以上	361	45.7	0.3
<職業> 農林漁業	16	-	-
自営業	80	-	-
経営・管理職	44	-	-
事務職	159	-	-
専門・技術職	205	-	-
作業・技能職	184	-	-
販売・サービス業	138	-	-
保安職	9	-	-
学生	15	-	-
その他	88	-	-
家事専業	238	-	-
無職	225	100.0	-
<家族構成> ひとり暮らし	126	31.0	0.8
夫妻だけ	358	20.1	0.8
親と子ども	693	12.1	0.7
親と子どもと祖父母	168	7.7	1.2
その他	51	17.6	-
<住居形態> 持ち家	1,201	15.7	0.9
民営の借家	164	8.5	0.6
公営・雇用促進住宅	14	71.4	-
社宅・寮・官舎	11	9.1	-
その他	9	44.4	-
<居住地区> 吉原	69	20.3	1.4
伝法	80	15.0	2.5
今泉	65	20.0	-
神戸	30	16.7	-
広見	57	24.6	-
青葉台	46	21.7	-
大淵	76	14.5	-
富士見台	22	22.7	-
原田	20	5.0	5.0
吉永	28	17.9	3.6
吉永北	9	22.2	-
須津	52	11.5	-
浮島	8	25.0	25.0
元吉原	36	13.9	-
富士駅北	61	16.4	-
富士北	66	10.6	3.0
富士駅南	80	12.5	-
田子浦	71	12.7	-
富士南	112	14.3	-
岩松	66	18.2	1.5
岩松北	55	12.7	-
鷹岡	91	16.5	1.1
丘	69	14.5	-
天間	41	12.2	-
富士川	32	3.1	3.1
松野	38	18.4	-
分からない	11	9.1	-
<居住年数> 3年未満	46	-	-
3年以上5年未満	22	9.1	-
5年以上10年未満	59	5.1	3.4
10年以上20年未満	118	5.9	1.7
20年以上30年未満	187	6.4	1.1
30年以上	965	19.9	0.7
<未・既婚> 結婚している	1,050	13.6	0.8
結婚していない	210	13.3	0.5
離婚または死別	134	30.6	3.0
<ライフステージ> 独身期	95	3.2	-
家族形成期	91	-	1.1
家族成長前期	134	0.7	-
家族成長後期	94	-	-
家族成熟期	185	1.1	1.6
老齢期	691	30.7	0.6

## F 4 通勤地（通学地）

	全 体 （ 人）	富 士 市 内	沼 津 市	富 士 宮 市	静 岡 市	そ の 他 の 県 内	県 外	無 回 答
全 体	938	75.3	5.1	6.0	5.9	2.5	2.5	2.9
<性別>								
男性	447	70.2	6.9	6.7	8.7	3.4	3.1	0.9
女性	491	79.8	3.5	5.3	3.3	1.6	1.8	4.7
その他	-	-	-	-	-	-	-	-
<年齢>								
20代以下	63	60.3	4.8	9.5	7.9	4.8	11.1	1.6
30代	141	69.5	4.3	8.5	9.9	1.4	2.1	4.3
40代	189	77.2	7.9	3.7	4.8	1.6	3.2	1.6
50代	252	72.2	7.5	7.1	6.3	4.0	0.8	2.0
60代	200	81.5	2.5	4.0	5.0	2.0	1.5	3.5
70代以上	93	84.9	-	5.4	1.1	1.1	2.2	5.4
<職業>								
農林漁業	16	100.0	-	-	-	-	-	-
自営業	80	87.5	1.3	-	3.8	-	3.8	3.8
経営・管理職	44	65.9	2.3	9.1	6.8	4.5	9.1	2.3
事務職	159	75.5	6.9	3.8	10.1	2.5	1.3	-
専門・技術職	205	69.3	10.7	7.8	6.3	3.4	2.4	-
作業・技能職	184	78.3	2.2	9.8	6.0	3.3	-	0.5
販売・サービス業	138	83.3	4.3	6.5	2.9	1.4	1.4	-
保安職	9	77.8	11.1	-	11.1	-	-	-
学生	15	20.0	13.3	-	20.0	6.7	40.0	-
その他	88	68.2	-	3.4	1.1	1.1	1.1	25.0
家事専業	-	-	-	-	-	-	-	-
無職	-	-	-	-	-	-	-	-
<家族構成>								
ひとり暮らし	74	78.4	2.7	2.7	6.8	1.4	6.8	1.4
夫妻だけ	198	77.3	4.0	3.5	5.1	2.5	1.5	6.1
親と子ども	509	73.9	5.5	7.1	6.7	2.9	2.0	2.0
親と子どもと祖父母	118	77.1	5.9	6.8	2.5	0.8	4.2	2.5
その他	36	69.4	8.3	8.3	8.3	2.8	-	2.8
<住居形態>								
持ち家	783	75.1	5.2	6.4	6.0	2.6	1.9	2.8
民営の借家	137	74.5	5.1	4.4	5.1	2.2	5.8	2.9
公営・雇用促進住宅	3	100.0	-	-	-	-	-	-
社宅・寮・官舎	9	77.8	-	-	11.1	-	-	11.1
その他	5	100.0	-	-	-	-	-	-
<居住地区>								
吉原	44	84.1	2.3	2.3	2.3	2.3	6.8	-
伝法	55	81.8	1.8	3.6	7.3	-	3.6	1.8
今泉	41	75.6	4.9	4.9	4.9	4.9	-	4.9
神戸	21	81.0	-	4.8	-	4.8	9.5	-
広見	31	83.9	9.7	3.2	-	-	3.2	-
青葉台	32	84.4	6.3	3.1	6.3	-	-	-
大淵	51	78.4	3.9	9.8	2.0	2.0	-	3.9
富士見台	14	92.9	-	-	-	-	7.1	-
原田	13	76.9	15.4	-	-	-	-	7.7
吉永	16	87.5	-	6.3	-	6.3	-	-
吉永北	5	100.0	-	-	-	-	-	-
須津	31	67.7	16.1	3.2	6.5	3.2	3.2	-
浮島	2	50.0	-	-	-	50.0	-	-
元吉原	23	52.2	13.0	-	17.4	4.3	4.3	8.7
富士駅北	40	85.0	2.5	5.0	-	2.5	2.5	2.5
富士北	47	76.6	-	8.5	10.6	4.3	-	-
富士駅南	61	68.9	8.2	3.3	9.8	3.3	3.3	3.3
田子浦	53	71.7	7.5	1.9	1.9	3.8	3.8	9.4
富士南	77	71.4	7.8	1.3	11.7	3.9	2.6	1.3
岩松	46	71.7	4.3	8.7	6.5	2.2	2.2	4.3
岩松北	39	71.8	7.7	7.7	10.3	2.6	-	-
鷹岡	62	75.8	4.8	12.9	3.2	1.6	-	1.6
丘	47	76.6	2.1	10.6	4.3	-	2.1	4.3
天間	25	72.0	4.0	12.0	-	-	4.0	8.0
富士川	26	61.5	3.8	7.7	15.4	3.8	-	7.7
松野	20	60.0	-	25.0	10.0	-	5.0	-
分からない	10	80.0	-	10.0	10.0	-	-	-
<居住年数>								
3年未満	41	70.7	4.9	4.9	4.9	2.4	12.2	-
3年以上5年未満	19	63.2	5.3	15.8	10.5	-	5.3	-
5年以上10年未満	49	53.1	10.2	10.2	8.2	-	4.1	14.3
10年以上20年未満	97	59.8	10.3	8.2	10.3	4.1	6.2	1.0
20年以上30年未満	149	70.5	6.0	6.7	8.1	4.0	2.7	2.0
30年以上	578	81.7	3.5	4.8	4.3	2.1	0.9	2.8
<未・既婚>								
結婚している	689	76.8	5.2	5.1	4.8	2.2	2.2	3.8
結婚していない	171	65.5	4.7	8.8	12.3	4.1	4.1	0.6
離婚または死別	74	85.1	4.1	6.8	1.4	1.4	1.4	-
<ライフステージ>								
独身期	87	60.9	4.6	11.5	11.5	4.6	6.9	-
家族形成期	83	73.5	6.0	8.4	6.0	-	3.6	2.4
家族成長前期	122	69.7	7.4	4.1	9.8	2.5	2.5	4.1
家族成長後期	89	76.4	6.7	6.7	2.2	4.5	2.2	1.1
家族成熟期	162	79.0	7.4	3.7	4.3	1.9	1.2	2.5
老齢期	293	82.6	1.7	4.4	3.8	1.7	1.7	4.1

F 5 通勤地（通学地）への交通手段

	全 体 （ 人）	自 家 用 車	鉄 道	バ ス	バ イ ク	自 転 車	徒 歩	そ の 他	な し （ 在 宅 勤 務 な ど）	無 回 答
全 体	938	74.1	5.9	0.7	1.7	3.8	4.5	3.1	3.4	2.8
<性別> 男性	447	73.6	7.4	0.7	2.5	4.3	4.7	3.4	3.1	0.4
女性	491	74.5	4.5	0.8	1.0	3.5	4.3	2.9	3.7	4.9
その他	-	-	-	-	-	-	-	-	-	-
<年齢> 20代以下	63	58.7	19.0	3.2	1.6	11.1	1.6	3.2	-	1.6
30代	141	78.0	5.0	0.7	3.5	2.8	3.5	1.4	0.7	4.3
40代	189	76.2	6.9	0.5	1.1	4.2	3.2	4.2	2.1	1.6
50代	252	79.0	6.0	0.4	0.8	3.2	5.6	2.8	0.8	1.6
60代	200	74.0	3.5	-	2.0	4.0	4.0	3.0	6.5	3.0
70代以上	93	61.3	1.1	2.2	2.2	1.1	8.6	4.3	12.9	6.5
<職業> 農林漁業	16	68.8	-	-	6.3	-	-	-	18.8	6.3
自営業	80	62.5	-	-	-	-	6.3	11.3	17.5	2.5
経営・管理職	44	61.4	13.6	2.3	-	2.3	11.4	6.8	2.3	-
事務職	159	73.6	12.6	1.3	-	3.8	5.7	1.9	1.3	-
専門・技術職	205	81.5	6.3	0.5	1.5	3.9	2.0	2.4	2.0	-
作業・技能職	184	85.3	0.5	-	4.9	4.3	3.8	0.5	-	0.5
販売・サービス業	138	75.4	3.6	1.4	1.4	8.0	5.8	0.7	3.6	-
保安職	9	77.8	11.1	-	11.1	-	-	-	-	-
学生	15	20.0	53.3	-	-	6.7	6.7	13.3	-	-
その他	88	59.1	1.1	1.1	-	1.1	3.4	5.7	3.4	25.0
家事専業	-	-	-	-	-	-	-	-	-	-
無職	-	-	-	-	-	-	-	-	-	-
<家族構成> ひとり暮らし	74	71.6	5.4	-	-	8.1	5.4	4.1	1.4	4.1
夫妻だけ	198	71.7	4.5	0.5	3.0	3.5	3.5	2.0	6.1	5.1
親と子ども	509	75.6	6.5	0.6	1.4	3.7	4.3	3.3	2.6	2.0
親と子どもと祖父母	118	73.7	6.8	1.7	0.8	3.4	5.1	2.5	4.2	1.7
その他	36	75.0	2.8	-	5.6	-	8.3	5.6	2.8	-
<住居形態> 持ち家	783	75.4	5.5	0.8	1.4	3.4	4.5	2.8	3.7	2.6
民営の借家	137	71.5	8.0	-	3.6	5.1	3.6	3.6	0.7	3.6
公営・雇用促進住宅	3	66.7	-	-	-	-	-	33.3	-	-
社宅・寮・官舎	9	33.3	11.1	-	-	11.1	22.2	-	11.1	11.1
その他	5	40.0	-	-	-	20.0	-	20.0	20.0	-
<居住地区> 吉原	44	63.6	6.8	2.3	2.3	6.8	6.8	4.5	6.8	-
伝法	55	72.7	5.5	-	-	-	10.9	1.8	7.3	1.8
今泉	41	82.9	-	-	2.4	4.9	2.4	4.9	-	2.4
神戸	21	61.9	4.8	-	4.8	-	4.8	4.8	19.0	-
広見	31	83.9	3.2	3.2	3.2	3.2	-	3.2	-	-
青葉台	32	87.5	3.1	-	3.1	3.1	-	-	3.1	-
大淵	51	82.4	2.0	-	-	-	2.0	-	5.9	7.8
富士見台	14	78.6	-	14.3	-	-	-	7.1	-	-
原田	13	61.5	-	-	-	7.7	15.4	7.7	-	7.7
吉永	16	100.0	-	-	-	-	-	-	-	-
吉永北	5	80.0	-	-	-	20.0	-	-	-	-
須津	31	77.4	6.5	-	-	3.2	3.2	3.2	6.5	-
浮島	2	50.0	-	-	-	-	-	50.0	-	-
元吉原	23	65.2	13.0	-	4.3	-	4.3	4.3	-	8.7
富士駅北	40	67.5	7.5	2.5	5.0	2.5	5.0	-	5.0	5.0
富士北	47	78.7	8.5	-	4.3	2.1	2.1	2.1	2.1	-
富士駅南	61	59.0	16.4	-	-	9.8	8.2	3.3	1.6	1.6
田子浦	53	60.4	3.8	1.9	3.8	9.4	7.5	3.8	1.9	7.5
富士南	77	72.7	11.7	-	2.6	10.4	-	-	1.3	1.3
岩松	46	78.3	-	-	2.2	4.3	4.3	4.3	2.2	4.3
岩松北	39	84.6	5.1	-	2.6	-	2.6	2.6	2.6	-
鷹岡	62	74.2	3.2	-	-	1.6	4.8	6.5	8.1	1.6
丘	47	72.3	6.4	-	-	-	6.4	8.5	2.1	4.3
天間	25	80.0	8.0	-	-	4.0	-	-	-	8.0
富士川	26	76.9	7.7	-	-	-	3.8	3.8	-	7.7
松野	20	80.0	-	-	-	5.0	15.0	-	-	-
分からない	10	90.0	10.0	-	-	-	-	-	-	-
<居住年数> 3年未満	41	61.0	17.1	-	7.3	2.4	2.4	9.8	-	-
3年以上5年未満	19	68.4	5.3	-	10.5	10.5	5.3	-	-	-
5年以上10年未満	49	67.3	8.2	-	-	4.1	4.1	2.0	-	14.3
10年以上20年未満	97	75.3	9.3	1.0	1.0	4.1	5.2	2.1	1.0	1.0
20年以上30年未満	149	77.2	8.7	1.3	0.7	4.7	2.7	3.4	-	1.3
30年以上	578	75.3	3.5	0.7	1.4	3.3	5.0	2.9	5.2	2.8
<未・既婚> 結婚している	689	73.7	5.1	0.6	1.7	3.5	5.2	3.0	3.6	3.5
結婚していない	171	71.3	11.7	1.8	1.2	5.8	2.3	4.1	1.2	0.6
離婚または死別	74	83.8	-	-	2.7	2.7	2.7	1.4	5.4	1.4
<ライフステージ> 独身期	87	67.8	14.9	2.3	1.1	8.0	2.3	3.4	-	-
家族形成期	83	75.9	7.2	-	3.6	3.6	3.6	2.4	1.2	2.4
家族成長前期	122	75.4	7.4	-	0.8	4.9	4.9	1.6	0.8	4.1
家族成長後期	89	75.3	4.5	1.1	1.1	4.5	6.7	3.4	2.2	1.1
家族成熟期	162	80.9	4.3	0.6	0.6	2.5	4.3	3.1	1.2	2.5
老齢期	293	70.0	2.7	0.7	2.0	3.1	5.5	3.4	8.5	4.1

F 6 家族構成

	全 体 (人)	ひとり暮らし	夫妻だけ	親と子ども (2世代)	親と子どもと祖父母 (3世代)	その他	無回答
全 体	1,415	8.9	25.3	49.0	11.9	3.6	1.3
<性別>							
男性	610	8.9	24.9	52.1	11.0	2.6	0.5
女性	801	9.0	25.7	46.8	12.6	4.2	1.6
その他	-	-	-	-	-	-	-
<年齢>							
20代以下	66	13.6	1.5	54.5	27.3	1.5	1.5
30代	157	7.0	12.1	65.0	10.2	5.1	0.6
40代	210	4.8	7.6	67.6	16.2	3.8	-
50代	287	7.7	23.0	54.7	10.5	3.1	1.0
60代	330	9.1	37.0	37.6	11.5	3.9	0.9
70代以上	361	12.2	37.1	36.6	8.6	3.3	2.2
<職業>							
農林漁業	16	12.5	18.8	43.8	18.8	-	6.3
自営業	80	6.3	30.0	47.5	12.5	3.8	-
経営・管理職	44	9.1	22.7	54.5	9.1	4.5	-
事務職	159	4.4	17.0	64.8	8.2	5.0	0.6
専門・技術職	205	9.8	19.0	58.0	11.2	2.0	-
作業・技能職	184	6.5	21.2	53.3	14.1	4.3	0.5
販売・サービス業	138	8.0	21.0	50.0	16.7	4.3	-
保安職	9	11.1	11.1	55.6	22.2	-	-
学生	15	26.7	-	26.7	46.7	-	-
その他	88	9.1	29.5	47.7	8.0	5.7	-
家事専業	238	5.0	35.7	39.9	14.7	2.5	2.1
無職	225	17.3	32.0	37.3	5.8	4.0	3.6
<家族構成>							
ひとり暮らし	126	100.0	-	-	-	-	-
夫妻だけ	358	-	100.0	-	-	-	-
親と子ども	693	-	-	100.0	-	-	-
親と子どもと祖父母	168	-	-	-	100.0	-	-
その他	51	-	-	-	-	100.0	-
<住居形態>							
持ち家	1,201	5.6	26.1	50.7	13.8	3.3	0.4
民営の借家	164	31.1	22.0	42.1	-	4.3	0.6
公営・雇用促進住宅	14	28.6	28.6	28.6	-	14.3	-
社宅・寮・官舎	11	18.2	18.2	63.6	-	-	-
その他	9	22.2	11.1	33.3	22.2	11.1	-
<居住地区>							
吉原	69	13.0	23.2	42.0	15.9	4.3	1.4
伝法	80	6.3	33.8	47.5	12.5	-	-
今泉	65	9.2	24.6	46.2	9.2	10.8	-
神戸	30	3.3	33.3	53.3	6.7	3.3	-
広見	57	8.8	29.8	52.6	8.8	-	-
青葉台	46	13.0	23.9	52.2	8.7	2.2	-
大淵	76	10.5	22.4	39.5	18.4	5.3	3.9
富士見台	22	4.5	27.3	50.0	18.2	-	-
原田	20	-	25.0	65.0	10.0	-	-
吉永	28	3.6	32.1	50.0	7.1	7.1	-
吉永北	9	-	-	66.7	22.2	11.1	-
須津	52	7.7	25.0	48.1	13.5	5.8	-
浮島	8	-	-	62.5	37.5	-	-
元吉原	36	8.3	30.6	38.9	19.4	2.8	-
富士駅北	61	9.8	31.1	49.2	6.6	1.6	1.6
富士北	66	4.5	21.2	57.6	12.1	4.5	-
富士駅南	80	11.3	21.3	58.8	3.8	3.8	1.3
田子浦	71	8.5	22.5	45.1	15.5	7.0	1.4
富士南	112	9.8	22.3	50.9	13.4	3.6	-
岩松	66	16.7	16.7	51.5	12.1	3.0	-
岩松北	55	14.5	30.9	41.8	7.3	5.5	-
鷹岡	91	8.8	26.4	48.4	14.3	2.2	-
丘	69	4.3	27.5	55.1	7.2	4.3	1.4
天間	41	9.8	17.1	53.7	19.5	-	-
富士川	32	3.1	25.0	53.1	12.5	3.1	3.1
松野	38	7.9	42.1	34.2	10.5	2.6	2.6
分からない	11	18.2	27.3	45.5	9.1	-	-
<居住年数>							
3年未満	46	19.6	13.0	50.0	8.7	8.7	-
3年以上5年未満	22	18.2	22.7	59.1	-	-	-
5年以上10年未満	59	8.5	18.6	64.4	6.8	1.7	-
10年以上20年未満	118	9.3	11.0	59.3	13.6	5.1	1.7
20年以上30年未満	187	7.0	24.1	51.9	13.4	3.2	0.5
30年以上	965	8.6	28.4	46.3	12.3	3.5	0.8
<未・既婚>							
結婚している	1,050	0.7	33.6	50.9	12.4	1.7	0.8
結婚していない	210	26.7	0.5	49.0	11.4	11.9	0.5
離婚または死別	134	45.5	-	38.1	10.4	4.5	1.5
<ライフステージ>							
独身期	95	20.0	-	48.4	24.2	7.4	-
家族形成期	91	1.1	22.0	68.1	7.7	1.1	-
家族成長前期	134	0.7	-	80.6	17.2	0.7	0.7
家族成長後期	94	4.3	5.3	66.0	22.3	2.1	-
家族成熟期	185	5.9	24.9	54.6	12.4	1.6	0.5
老齢期	691	10.7	37.0	37.0	10.0	3.6	1.6

F 7 住居形態

	全 体 (人)	持 ち 家 (分 譲 マ ン シ ョ ン も 含 む)	民 営 の 借 家 (賃 貸 マ ン シ ョ ン ・ ア パ ー ト な ど)	公 営 住 宅 ・ 雇 用 促 進 住 宅	社 宅 ・ 寮 ・ 官 舎	そ の 他	無 回 答
全 体	1,415	84.9	11.6	1.0	0.8	0.6	1.1
<性別>							
男性	610	86.4	11.0	0.7	1.0	0.5	0.5
女性	801	83.9	12.1	1.2	0.6	0.7	1.4
その他	-	-	-	-	-	-	-
<年齢>							
20代以下	66	69.7	22.7	-	3.0	3.0	1.5
30代	157	68.2	29.3	-	1.9	-	0.6
40代	210	81.4	16.7	1.0	0.5	0.5	-
50代	287	88.2	9.1	0.7	1.4	-	0.7
60代	330	90.9	6.1	1.5	-	0.3	1.2
70代以上	361	89.2	6.1	1.4	0.3	1.4	1.7
<職業>							
農林漁業	16	100.0	-	-	-	-	-
自営業	80	92.5	5.0	-	1.3	1.3	-
経営・管理職	44	93.2	6.8	-	-	-	-
事務職	159	80.5	17.0	0.6	1.3	-	0.6
専門・技術職	205	81.0	16.6	0.5	1.5	0.5	-
作業・技能職	184	85.3	14.1	-	-	0.5	-
販売・サービス業	138	84.1	14.5	-	0.7	0.7	-
保安職	9	77.8	22.2	-	-	-	-
学生	15	66.7	33.3	-	-	-	-
その他	88	77.3	18.2	1.1	2.3	1.1	-
家事専業	238	91.6	5.0	0.4	0.4	-	2.5
無職	225	84.0	6.2	4.4	0.4	1.8	3.1
<家族構成>							
ひとり暮らし	126	53.2	40.5	3.2	1.6	1.6	-
夫妻だけ	358	87.7	10.1	1.1	0.6	0.3	0.3
親と子ども	693	87.9	10.0	0.6	1.0	0.4	0.1
親と子どもと祖父母	168	98.8	-	-	-	1.2	-
その他	51	78.4	13.7	3.9	-	2.0	2.0
<住居形態>							
持ち家	1,201	100.0	-	-	-	-	-
民営の借家	164	-	100.0	-	-	-	-
公営・雇用促進住宅	14	-	-	100.0	-	-	-
社宅・寮・官舎	11	-	-	-	100.0	-	-
その他	9	-	-	-	-	100.0	-
<居住地区>							
吉原	69	82.6	14.5	-	1.4	-	1.4
伝法	80	83.8	12.5	-	2.5	1.3	-
今泉	65	83.1	15.4	-	-	1.5	-
神戸	30	93.3	6.7	-	-	-	-
広見	57	80.7	10.5	7.0	-	1.8	-
青葉台	46	89.1	10.9	-	-	-	-
大淵	76	89.5	3.9	1.3	1.3	-	3.9
富士見台	22	90.9	-	9.1	-	-	-
原田	20	90.0	-	-	10.0	-	-
吉永	28	100.0	-	-	-	-	-
吉永北	9	88.9	11.1	-	-	-	-
須津	52	82.7	13.5	-	-	1.9	1.9
浮島	8	100.0	-	-	-	-	-
元吉原	36	100.0	-	-	-	-	-
富士駅北	61	73.8	26.2	-	-	-	-
富士北	66	84.8	15.2	-	-	-	-
富士駅南	80	75.0	20.0	1.3	2.5	-	1.3
田子浦	71	78.9	15.5	-	2.8	2.8	-
富士南	112	90.2	8.0	0.9	-	0.9	-
岩松	66	81.8	13.6	3.0	-	1.5	-
岩松北	55	72.7	21.8	3.6	1.8	-	-
鷹岡	91	91.2	7.7	-	-	1.1	-
丘	69	87.0	11.6	1.4	-	-	-
天間	41	97.6	2.4	-	-	-	-
富士川	32	93.8	3.1	-	-	-	3.1
松野	38	94.7	2.6	-	-	-	2.6
分からない	11	45.5	54.5	-	-	-	-
<居住年数>							
3年未満	46	43.5	50.0	2.2	4.3	-	-
3年以上5年未満	22	36.4	50.0	4.5	9.1	-	-
5年以上10年未満	59	67.8	28.8	-	3.4	-	-
10年以上20年未満	118	81.4	14.4	1.7	0.8	-	1.7
20年以上30年未満	187	82.9	13.4	0.5	1.1	1.1	1.1
30年以上	965	90.3	7.4	0.9	0.2	0.7	0.5
<未・既婚>							
結婚している	1,050	89.5	8.7	0.3	0.7	0.4	0.5
結婚していない	210	74.8	20.0	2.4	1.0	1.0	1.0
離婚または死別	134	68.7	23.1	3.7	0.7	2.2	1.5
<ライフステージ>							
独身期	95	72.6	24.2	-	2.1	1.1	-
家族形成期	91	60.4	35.2	-	2.2	1.1	1.1
家族成長前期	134	85.8	12.7	-	1.5	-	-
家族成長後期	94	93.6	6.4	-	-	-	-
家族成熟期	185	85.4	13.0	0.5	1.1	-	-
老齢期	691	90.0	6.1	1.4	0.1	0.9	1.4

F 8 居住地区

	全体 (人)	吉原	伝法	今泉	神戸	広見	青葉台	大淵	富士見台	原田	吉永	吉永北	須津
全体	1,415	4.9	5.7	4.6	2.1	4.0	3.3	5.4	1.6	1.4	2.0	0.6	3.7
<性別>													
男性	610	5.7	5.4	4.4	1.8	4.3	3.8	4.8	2.0	1.3	2.0	0.2	4.1
女性	801	4.1	5.9	4.7	2.4	3.9	2.9	5.9	1.2	1.5	2.0	0.9	3.4
その他	-	-	-	-	-	-	-	-	-	-	-	-	-
<年齢>													
20代以下	66	7.6	6.1	4.5	1.5	4.5	4.5	7.6	-	-	1.5	-	1.5
30代	157	5.1	3.8	3.8	2.5	2.5	4.5	3.8	0.6	1.3	0.6	-	1.9
40代	210	4.8	7.6	5.2	1.4	2.9	2.4	2.4	1.9	1.9	1.9	1.0	2.9
50代	287	3.8	7.3	3.8	1.0	4.5	3.8	6.3	1.0	2.1	2.1	0.3	6.3
60代	330	6.1	5.2	4.5	2.7	3.6	2.7	6.1	1.5	1.2	1.2	0.3	3.6
70代以上	361	3.9	4.4	5.3	2.8	5.3	3.0	6.1	2.5	1.1	3.3	1.4	3.3
<職業>													
農林漁業	16	6.3	-	-	6.3	6.3	6.3	31.3	-	-	-	-	6.3
自営業	80	10.0	5.0	2.5	2.5	-	5.0	3.8	2.5	1.3	1.3	1.3	3.8
経営・管理職	44	9.1	6.8	4.5	2.3	2.3	2.3	2.3	2.3	-	2.3	-	6.8
事務職	159	1.9	10.1	3.8	3.1	2.5	3.8	3.1	0.6	0.6	3.1	0.6	1.9
専門・技術職	205	5.4	3.9	7.8	0.5	4.4	2.0	4.9	1.0	1.0	1.0	0.5	2.0
作業・技能職	184	2.7	6.5	3.8	2.2	3.3	3.8	7.6	1.1	1.1	1.6	-	4.9
販売・サービス業	138	2.9	5.8	4.3	3.6	3.6	2.9	5.8	2.2	3.6	2.2	0.7	1.4
保安職	9	11.1	-	-	-	-	-	11.1	-	-	11.1	-	11.1
学生	15	13.3	13.3	6.7	6.7	6.7	-	6.7	-	-	-	-	6.7
その他	88	5.7	2.3	1.1	1.1	4.5	5.7	3.4	3.4	2.3	-	1.1	4.5
家事専業	238	4.2	4.6	4.6	1.7	5.0	1.7	5.9	1.3	2.1	2.5	0.8	6.3
無職	225	6.2	5.3	5.8	2.2	6.2	4.4	4.9	2.2	0.4	2.2	0.9	2.7
<家族構成>													
ひとり暮らし	126	7.1	4.0	4.8	0.8	4.0	4.8	6.3	0.8	-	0.8	-	3.2
夫妻だけ	358	4.5	7.5	4.5	2.8	4.7	3.1	4.7	1.7	1.4	2.5	-	3.6
親と子ども	693	4.2	5.5	4.3	2.3	4.3	3.5	4.3	1.6	1.9	2.0	0.9	3.6
親と子どもと祖父母	168	6.5	6.0	3.6	1.2	3.0	2.4	8.3	2.4	1.2	1.2	1.2	4.2
その他	51	5.9	-	13.7	2.0	-	2.0	7.8	-	-	3.9	2.0	5.9
<住居形態>													
持ち家	1,201	4.7	5.6	4.5	2.3	3.8	3.4	5.7	1.7	1.5	2.3	0.7	3.6
民営の借家	164	6.1	6.1	6.1	1.2	3.7	3.0	1.8	-	-	-	0.6	4.3
公営・雇用促進住宅	14	-	-	-	-	28.6	-	7.1	14.3	-	-	-	-
社宅・寮・官舎	11	9.1	18.2	-	-	-	-	9.1	-	18.2	-	-	-
その他	9	-	11.1	11.1	-	11.1	-	-	-	-	-	-	11.1
<居住地区>													
吉原	69	100.0	-	-	-	-	-	-	-	-	-	-	-
伝法	80	-	100.0	-	-	-	-	-	-	-	-	-	-
今泉	65	-	-	100.0	-	-	-	-	-	-	-	-	-
神戸	30	-	-	-	100.0	-	-	-	-	-	-	-	-
広見	57	-	-	-	-	100.0	-	-	-	-	-	-	-
青葉台	46	-	-	-	-	-	100.0	-	-	-	-	-	-
大淵	76	-	-	-	-	-	-	100.0	-	-	-	-	-
富士見台	22	-	-	-	-	-	-	-	100.0	-	-	-	-
原田	20	-	-	-	-	-	-	-	-	100.0	-	-	-
吉永	28	-	-	-	-	-	-	-	-	-	100.0	-	-
吉永北	9	-	-	-	-	-	-	-	-	-	-	100.0	-
須津	52	-	-	-	-	-	-	-	-	-	-	-	100.0
浮島	8	-	-	-	-	-	-	-	-	-	-	-	-
元吉原	36	-	-	-	-	-	-	-	-	-	-	-	-
富士駅北	61	-	-	-	-	-	-	-	-	-	-	-	-
富士北	66	-	-	-	-	-	-	-	-	-	-	-	-
富士駅南	80	-	-	-	-	-	-	-	-	-	-	-	-
田子浦	71	-	-	-	-	-	-	-	-	-	-	-	-
富士南	112	-	-	-	-	-	-	-	-	-	-	-	-
岩松	66	-	-	-	-	-	-	-	-	-	-	-	-
岩松北	55	-	-	-	-	-	-	-	-	-	-	-	-
鷹岡	91	-	-	-	-	-	-	-	-	-	-	-	-
丘	69	-	-	-	-	-	-	-	-	-	-	-	-
天間	41	-	-	-	-	-	-	-	-	-	-	-	-
富士川	32	-	-	-	-	-	-	-	-	-	-	-	-
松野	38	-	-	-	-	-	-	-	-	-	-	-	-
分からない	11	-	-	-	-	-	-	-	-	-	-	-	-
<居住年数>													
3年未満	46	4.3	2.2	2.2	-	2.2	2.2	6.5	-	-	-	-	4.3
3年以上5年未満	22	4.5	-	13.6	-	-	4.5	-	-	4.5	-	-	-
5年以上10年未満	59	5.1	5.1	8.5	1.7	3.4	5.1	1.7	-	-	-	1.7	3.4
10年以上20年未満	118	3.4	5.1	5.1	4.2	-	2.5	4.2	2.5	3.4	1.7	-	3.4
20年以上30年未満	187	8.6	3.2	3.2	1.6	4.8	2.1	5.3	1.1	-	0.5	0.5	1.1
30年以上	965	4.5	6.5	4.6	2.2	4.7	3.5	5.9	1.8	1.6	2.6	0.7	4.4
<未・既婚>													
結婚している	1,050	4.4	5.9	4.2	2.1	4.0	3.2	4.8	1.6	1.7	2.2	0.9	4.5
結婚していない	210	6.7	4.3	7.1	1.4	3.8	1.9	6.7	1.4	0.5	1.9	-	1.0
離婚または死別	134	6.7	6.0	3.7	3.0	5.2	6.0	9.0	0.7	0.7	0.7	-	2.2
<ライフステージ>													
独身期	95	8.4	5.3	6.3	2.1	3.2	2.1	7.4	1.1	-	1.1	-	1.1
家族形成期	91	4.4	3.3	4.4	2.2	3.3	5.5	1.1	-	1.1	2.2	-	4.4
家族成長前期	134	4.5	7.5	3.7	2.2	3.7	3.7	5.2	2.2	0.7	0.7	1.5	1.5
家族成長後期	94	3.2	7.4	1.1	1.1	3.2	5.3	7.4	2.1	3.2	2.1	-	6.4
家族成熟期	185	4.9	8.1	4.3	1.1	4.9	4.3	3.2	-	2.2	1.1	0.5	7.6
老齢期	691	4.9	4.8	4.9	2.7	4.5	2.9	6.1	2.0	1.2	2.3	0.9	3.5

(続き) F 8 居住地区

	全 体 (人)	浮 島	元 吉 原	富 士 駅 北	富 士 北	富 士 駅 南	田 子 浦	富 士 南	岩 松	岩 松 北	鷹 岡	丘	天 間
全 体	1,415	0.6	2.5	4.3	4.7	5.7	5.0	7.9	4.7	3.9	6.4	4.9	2.9
<性別>													
男性	610	0.3	2.8	4.1	4.9	6.6	5.6	7.9	4.9	4.1	5.9	4.8	1.8
女性	801	0.7	2.4	4.5	4.5	5.0	4.6	8.0	4.5	3.7	6.9	5.0	3.7
その他	-	-	-	-	-	-	-	-	-	-	-	-	-
<年齢>													
20代以下	66	1.5	1.5	4.5	3.0	6.1	3.0	9.1	4.5	4.5	3.0	6.1	4.5
30代	157	-	1.3	4.5	6.4	6.4	7.0	11.5	5.1	9.6	6.4	4.5	3.2
40代	210	-	1.0	4.8	7.1	6.7	6.7	6.7	6.2	3.8	5.2	5.2	3.3
50代	287	0.3	3.1	3.5	4.9	5.9	5.6	9.4	3.8	3.1	5.9	4.5	2.1
60代	330	0.6	3.0	4.8	4.5	5.8	3.9	7.0	5.5	3.6	7.9	5.2	1.5
70代以上	361	0.8	3.3	4.2	2.8	4.4	4.2	6.6	3.6	2.2	6.9	4.7	4.2
<職業>													
農林漁業	16	-	-	6.3	6.3	-	-	-	12.5	-	-	-	-
自営業	80	-	1.3	2.5	3.8	8.8	2.5	5.0	6.3	7.5	12.5	6.3	-
経営・管理職	44	-	2.3	6.8	2.3	11.4	-	2.3	6.8	6.8	11.4	2.3	2.3
事務職	159	-	4.4	5.0	5.0	10.1	4.4	10.7	5.7	3.8	6.3	2.5	1.3
専門・技術職	205	-	2.0	5.9	7.3	6.3	5.4	7.8	5.4	4.9	4.4	5.4	3.4
作業・技能職	184	1.1	1.6	2.2	3.8	4.9	6.0	10.9	3.8	4.9	8.7	6.0	2.7
販売・サービス業	138	-	2.2	2.9	5.8	3.6	10.9	6.5	2.2	3.6	6.5	3.6	3.6
保安職	9	-	-	33.3	-	-	-	11.1	-	-	11.1	-	-
学生	15	-	-	6.7	-	-	-	6.7	6.7	-	-	6.7	6.7
その他	88	-	4.5	2.3	4.5	6.8	8.0	9.1	5.7	-	2.3	10.2	4.5
家事専業	238	0.8	3.4	4.6	4.2	3.8	3.8	8.0	2.9	3.8	5.5	5.0	4.6
無職	225	0.9	2.2	4.4	3.1	4.4	4.0	7.1	5.3	3.1	6.7	4.4	2.2
<家族構成>													
ひとり暮らし	126	-	2.4	4.8	2.4	7.1	4.8	8.7	8.7	6.3	6.3	2.4	3.2
夫妻だけ	358	-	3.1	5.3	3.9	4.7	4.5	7.0	3.1	4.7	6.7	5.3	2.0
親と子ども	693	0.7	2.0	4.3	5.5	6.8	4.6	8.2	4.9	3.3	6.3	5.5	3.2
親と子どもと祖父母	168	1.8	4.2	2.4	4.8	1.8	6.5	8.9	4.8	2.4	7.7	3.0	4.8
その他	51	-	2.0	2.0	5.9	5.9	9.8	7.8	3.9	5.9	3.9	5.9	-
<住居形態>													
持ち家	1,201	0.7	3.0	3.7	4.7	5.0	4.7	8.4	4.5	3.3	6.9	5.0	3.3
民営の借家	164	-	-	9.8	6.1	9.8	6.7	5.5	5.5	7.3	4.3	4.9	0.6
公営・雇用促進住宅	14	-	-	-	-	7.1	-	7.1	14.3	14.3	-	7.1	-
社宅・寮・官舎	11	-	-	-	-	18.2	-	-	-	9.1	-	-	-
その他	9	-	-	-	-	-	22.2	11.1	11.1	-	11.1	-	-
<居住地区>													
吉原	69	-	-	-	-	-	-	-	-	-	-	-	-
伝法	80	-	-	-	-	-	-	-	-	-	-	-	-
今泉	65	-	-	-	-	-	-	-	-	-	-	-	-
神戸	30	-	-	-	-	-	-	-	-	-	-	-	-
広見	57	-	-	-	-	-	-	-	-	-	-	-	-
青葉台	46	-	-	-	-	-	-	-	-	-	-	-	-
大淵	76	-	-	-	-	-	-	-	-	-	-	-	-
富士見台	22	-	-	-	-	-	-	-	-	-	-	-	-
原田	20	-	-	-	-	-	-	-	-	-	-	-	-
吉永	28	-	-	-	-	-	-	-	-	-	-	-	-
吉永北	9	-	-	-	-	-	-	-	-	-	-	-	-
須津	52	-	-	-	-	-	-	-	-	-	-	-	-
浮島	8	100.0	-	-	-	-	-	-	-	-	-	-	-
元吉原	36	-	100.0	-	-	-	-	-	-	-	-	-	-
富士駅北	61	-	-	100.0	-	-	-	-	-	-	-	-	-
富士北	66	-	-	-	100.0	-	-	-	-	-	-	-	-
富士駅南	80	-	-	-	-	100.0	-	-	-	-	-	-	-
田子浦	71	-	-	-	-	-	100.0	-	-	-	-	-	-
富士南	112	-	-	-	-	-	-	100.0	-	-	-	-	-
岩松	66	-	-	-	-	-	-	-	100.0	-	-	-	-
岩松北	55	-	-	-	-	-	-	-	-	100.0	-	-	-
鷹岡	91	-	-	-	-	-	-	-	-	-	100.0	-	-
丘	69	-	-	-	-	-	-	-	-	-	-	100.0	-
天間	41	-	-	-	-	-	-	-	-	-	-	-	100.0
富士川	32	-	-	-	-	-	-	-	-	-	-	-	-
松野	38	-	-	-	-	-	-	-	-	-	-	-	-
分からない	11	-	-	-	-	-	-	-	-	-	-	-	-
<居住年数>													
3年未満	46	-	-	8.7	8.7	15.2	4.3	6.5	6.5	8.7	10.9	2.2	2.2
3年以上5年未満	22	-	-	13.6	9.1	9.1	4.5	9.1	4.5	9.1	9.1	-	-
5年以上10年未満	59	-	1.7	6.8	6.8	6.8	3.4	8.5	3.4	6.8	3.4	5.1	3.4
10年以上20年未満	118	1.7	1.7	7.6	6.8	5.9	5.1	8.5	5.1	5.1	4.2	3.4	0.8
20年以上30年未満	187	0.5	2.7	3.2	6.4	6.4	8.0	12.8	6.4	3.2	5.3	3.2	4.3
30年以上	965	0.5	2.9	3.6	3.7	4.9	4.7	6.9	4.4	3.4	6.9	5.7	3.0
<未・既婚>													
結婚している	1,050	0.5	2.7	4.5	4.8	5.2	5.2	7.0	4.8	4.0	6.8	5.0	3.0
結婚していない	210	0.5	2.4	3.3	4.8	8.6	5.2	11.4	4.3	3.8	4.8	6.2	2.9
離婚または死別	134	1.5	0.7	5.2	3.7	5.2	3.7	10.4	4.5	3.7	7.5	2.2	2.2
<ライフステージ>													
独身期	95	1.1	2.1	3.2	5.3	8.4	5.3	7.4	5.3	6.3	5.3	5.3	3.2
家族形成期	91	-	1.1	7.7	4.4	7.7	4.4	11.0	6.6	7.7	5.5	3.3	2.2
家族成長前期	134	-	1.5	3.7	6.0	5.2	4.5	9.0	6.0	6.0	5.2	6.7	3.0
家族成長後期	94	-	1.1	4.3	6.4	4.3	10.6	4.3	3.2	5.3	5.3	3.2	4.3
家族成熟期	185	0.5	2.2	2.7	5.9	5.4	6.5	7.6	4.9	3.8	6.5	5.4	2.7
老齢期	691	0.7	3.2	4.5	3.6	5.1	4.1	6.8	4.5	2.9	7.4	4.9	2.9



## (続き) F 8 居住地区

	全 体 (人)	富 士 川	松 野	分 か ら な い	無 回 答
全 体	1,415	2.3	2.7	0.8	1.7
<性別> 男性	610	1.8	2.3	1.1	1.5
女性	801	2.5	3.0	0.5	1.7
その他	-	-	-	-	-
<年齢> 20代以下	66	1.5	1.5	4.5	1.5
30代	157	1.3	-	1.9	0.6
40代	210	3.3	1.9	1.0	1.0
50代	287	3.1	1.4	-	0.7
60代	330	1.2	3.9	0.9	1.8
70代以上	361	2.2	4.4	-	3.0
<職業> 農林漁業	16	6.3	6.3	-	-
自営業	80	-	3.8	-	1.3
経営・管理職	44	4.5	-	-	-
事務職	159	2.5	0.6	1.9	0.6
専門・技術職	205	3.4	2.9	0.5	1.0
作業・技能職	184	2.7	0.5	1.6	-
販売・サービス業	138	2.9	5.1	1.4	-
保安職	9	-	-	-	-
学生	15	6.7	-	-	-
その他	88	2.3	1.1	1.1	2.3
家事専業	238	1.7	4.6	-	2.5
無職	225	0.4	3.1	0.4	4.4
<家族構成> ひとり暮らし	126	0.8	2.4	1.6	1.6
夫妻だけ	358	2.2	4.5	0.8	1.1
親と子ども	693	2.5	1.9	0.7	1.2
親と子どもと祖父母	168	2.4	2.4	0.6	0.6
その他	51	2.0	2.0	-	-
<住居形態> 持ち家	1,201	2.5	3.0	0.4	1.1
民営の借家	164	0.6	0.6	3.7	1.8
公営・雇用促進住宅	14	-	-	-	-
社宅・寮・官舎	11	-	-	-	-
その他	9	-	-	-	-
<居住地区> 吉原	69	-	-	-	-
伝法	80	-	-	-	-
今泉	65	-	-	-	-
神戸	30	-	-	-	-
広見	57	-	-	-	-
青葉台	46	-	-	-	-
大淵	76	-	-	-	-
富士見台	22	-	-	-	-
原田	20	-	-	-	-
吉永	28	-	-	-	-
吉永北	9	-	-	-	-
須津	52	-	-	-	-
浮島	8	-	-	-	-
元吉原	36	-	-	-	-
富士駅北	61	-	-	-	-
富士北	66	-	-	-	-
富士駅南	80	-	-	-	-
田子浦	71	-	-	-	-
富士南	112	-	-	-	-
岩松	66	-	-	-	-
岩松北	55	-	-	-	-
鷹岡	91	-	-	-	-
丘	69	-	-	-	-
天間	41	-	-	-	-
富士川	32	100.0	-	-	-
松野	38	-	100.0	-	-
分からない	11	-	-	100.0	-
<居住年数> 3年未満	46	-	-	-	2.2
3年以上5年未満	22	-	-	4.5	-
5年以上10年未満	59	1.7	1.7	1.7	3.4
10年以上20年未満	118	2.5	2.5	1.7	1.7
20年以上30年未満	187	2.7	1.6	1.1	-
30年以上	965	2.2	3.2	0.5	0.6
<未・既婚> 結婚している	1,050	2.6	3.0	0.6	0.9
結婚していない	210	1.4	1.0	1.9	1.0
離婚または死別	134	1.5	3.0	0.7	-
<ライフステージ> 独身期	95	-	1.1	3.2	-
家族形成期	91	2.2	1.1	2.2	1.1
家族成長前期	134	2.2	2.2	0.7	0.7
家族成長後期	94	4.3	1.1	-	-
家族成熟期	185	2.7	1.1	-	-
老齢期	691	1.7	4.2	0.4	2.5

F 9 富士市（旧富士川町含む）での居住年数

	全 体 (人)	3 年 未 満	3 年 以 上 5 年 未 満	5 年 以 上 1 0 年 未 満	1 0 年 以 上 2 0 年 未 満	2 0 年 以 上 3 0 年 未 満	3 0 年 以 上	無 回 答
全 体	1,415	3.3	1.6	4.2	8.3	13.2	68.2	1.3
<性別>								
男性	610	3.8	1.8	4.6	8.2	12.6	67.7	1.3
女性	801	2.9	1.4	3.9	8.5	13.6	68.7	1.1
その他	-	-	-	-	-	-	-	-
<年齢>								
20代以下	66	9.1	6.1	1.5	21.2	62.1	-	-
30代	157	16.6	5.1	15.3	10.8	14.0	38.2	-
40代	210	4.3	1.9	9.5	20.5	10.0	53.3	0.5
50代	287	0.7	0.7	2.4	9.1	19.2	66.6	1.4
60代	330	0.9	0.9	1.5	2.4	10.9	82.4	0.9
70代以上	361	-	0.3	0.6	2.5	3.0	91.1	2.5
<職業>								
農林漁業	16	-	-	-	-	-	100.0	-
自営業	80	1.3	-	3.8	6.3	7.5	81.3	-
経営・管理職	44	4.5	2.3	2.3	4.5	13.6	72.7	-
事務職	159	4.4	1.3	5.7	8.2	22.0	57.9	0.6
専門・技術職	205	9.8	4.9	7.3	10.2	18.5	48.3	1.0
作業・技能職	184	3.3	1.6	2.7	8.2	14.7	69.6	-
販売・サービス業	138	1.4	2.2	3.6	16.7	15.2	60.9	-
保安職	9	11.1	-	11.1	22.2	-	44.4	11.1
学生	15	6.7	-	-	66.7	26.7	-	-
その他	88	1.1	-	11.4	6.8	13.6	65.9	1.1
家事専業	238	2.1	0.4	2.1	5.0	10.1	79.0	1.3
無職	225	-	0.9	1.3	3.1	5.3	85.3	4.0
<家族構成>								
ひとり暮らし	126	7.1	3.2	4.0	8.7	10.3	65.9	0.8
夫妻だけ	358	1.7	1.4	3.1	3.6	12.6	76.5	1.1
親と子ども	693	3.3	1.9	5.5	10.1	14.0	64.5	0.7
親と子どもと祖父母	168	2.4	-	2.4	9.5	14.9	70.8	-
その他	51	7.8	-	2.0	11.8	11.8	66.7	-
<住居形態>								
持ち家	1,201	1.7	0.7	3.3	8.0	12.9	72.5	0.9
民営の借家	164	14.0	6.7	10.4	10.4	15.2	43.3	-
公営・雇用促進住宅	14	7.1	7.1	-	14.3	7.1	64.3	-
社宅・寮・官舎	11	18.2	18.2	18.2	9.1	18.2	18.2	-
その他	9	-	-	-	-	22.2	77.8	-
<居住地区>								
吉原	69	2.9	1.4	4.3	5.8	23.2	62.3	-
伝法	80	1.3	-	3.8	7.5	7.5	78.8	1.3
今泉	65	1.5	4.6	7.7	9.2	9.2	67.7	-
神戸	30	-	-	3.3	16.7	10.0	70.0	-
広見	57	1.8	-	3.5	-	15.8	78.9	-
青葉台	46	2.2	2.2	6.5	6.5	8.7	73.9	-
大淵	76	3.9	-	1.3	6.6	13.2	75.0	-
富士見台	22	-	-	-	13.6	9.1	77.3	-
原田	20	-	5.0	-	20.0	-	75.0	-
吉永	28	-	-	-	7.1	3.6	89.3	-
吉永北	9	-	-	11.1	-	11.1	77.8	-
須津	52	3.8	-	3.8	7.7	3.8	80.8	-
浮島	8	-	-	-	25.0	12.5	62.5	-
元吉原	36	-	-	2.8	5.6	13.9	77.8	-
富士駅北	61	6.6	4.9	6.6	14.8	9.8	57.4	-
富士北	66	6.1	3.0	6.1	12.1	18.2	54.5	-
富士駅南	80	8.8	2.5	5.0	8.8	15.0	58.8	1.3
田子浦	71	2.8	1.4	2.8	8.5	21.1	63.4	-
富士南	112	2.7	1.8	4.5	8.9	21.4	59.8	0.9
岩松	66	4.5	1.5	3.0	9.1	18.2	63.6	-
岩松北	55	7.3	3.6	7.3	10.9	10.9	60.0	-
鷹岡	91	5.5	2.2	2.2	5.5	11.0	73.6	-
丘	69	1.4	-	4.3	5.8	8.7	79.7	-
天間	41	2.4	-	4.9	2.4	19.5	70.7	-
富士川	32	-	-	3.1	9.4	15.6	65.6	6.3
松野	38	-	-	2.6	7.9	7.9	81.6	-
分からない	11	-	9.1	9.1	18.2	18.2	45.5	-
<居住年数>								
3年未満	46	100.0	-	-	-	-	-	-
3年以上5年未満	22	-	100.0	-	-	-	-	-
5年以上10年未満	59	-	-	100.0	-	-	-	-
10年以上20年未満	118	-	-	-	100.0	-	-	-
20年以上30年未満	187	-	-	-	-	100.0	-	-
30年以上	965	-	-	-	-	-	100.0	-
<未・既婚>								
結婚している	1,050	3.0	1.7	4.9	8.1	11.5	70.3	0.5
結婚していない	210	5.7	1.4	3.3	11.4	26.2	51.9	-
離婚または死別	134	1.5	0.7	-	5.2	6.0	86.6	-
<ライフステージ>								
独身期	95	7.4	1.1	6.3	13.7	49.5	22.1	-
家族形成期	91	24.2	12.1	13.2	7.7	15.4	27.5	-
家族成長前期	134	4.5	0.7	17.9	29.1	6.0	41.0	0.7
家族成長後期	94	1.1	2.1	5.3	20.2	14.9	56.4	-
家族成熟期	185	0.5	0.5	1.1	4.3	25.9	67.0	0.5
老齢期	691	0.4	0.6	1.0	2.5	6.8	87.0	1.7

## F10 未・既婚

	全 体 (人)	結 婚 し て い る	結 婚 し て い な い	結 婚 後 に 離 婚 ま た は 死 別	無 回 答
全 体	1,415	74.2	14.8	9.5	1.5
<性別>					
男性	610	74.6	18.0	5.6	1.8
女性	801	74.0	12.5	12.4	1.1
その他	-	-	-	-	-
<年齢>					
20代以下	66	18.2	81.8	-	-
30代	157	71.3	26.8	1.3	0.6
40代	210	78.1	16.7	4.8	0.5
50代	287	76.3	13.6	9.4	0.7
60代	330	80.0	8.5	10.0	1.5
70代以上	361	76.7	3.3	16.9	3.0
<職業>					
農林漁業	16	75.0	-	25.0	-
自営業	80	86.3	5.0	8.8	-
経営・管理職	44	81.8	9.1	6.8	2.3
事務職	159	70.4	22.6	6.9	-
専門・技術職	205	75.1	19.0	5.9	-
作業・技能職	184	68.5	21.7	9.2	0.5
販売・サービス業	138	73.9	14.5	10.9	0.7
保安職	9	66.7	22.2	11.1	-
学生	15	6.7	93.3	-	-
その他	88	80.7	13.6	4.5	1.1
家事専業	238	88.2	4.2	6.3	1.3
無職	225	63.6	12.4	18.2	5.8
<家族構成>					
ひとり暮らし	126	5.6	44.4	48.4	1.6
夫妻だけ	358	98.6	0.3	-	1.1
親と子ども	693	77.1	14.9	7.4	0.7
親と子どもと祖父母	168	77.4	14.3	8.3	-
その他	51	35.3	49.0	11.8	3.9
<住居形態>					
持ち家	1,201	78.3	13.1	7.7	1.0
民営の借家	164	55.5	25.6	18.9	-
公営・雇用促進住宅	14	21.4	35.7	35.7	7.1
社宅・寮・官舎	11	63.6	18.2	9.1	9.1
その他	9	44.4	22.2	33.3	-
<居住地区>					
吉原	69	66.7	20.3	13.0	-
伝法	80	77.5	11.3	10.0	1.3
今泉	65	67.7	23.1	7.7	1.5
神戸	30	73.3	10.0	13.3	3.3
広見	57	73.7	14.0	12.3	-
青葉台	46	73.9	8.7	17.4	-
大淵	76	65.8	18.4	15.8	-
富士見台	22	77.3	13.6	4.5	4.5
原田	20	90.0	5.0	5.0	-
吉永	28	82.1	14.3	3.6	-
吉永北	9	100.0	-	-	-
須津	52	90.4	3.8	5.8	-
浮島	8	62.5	12.5	25.0	-
元吉原	36	77.8	13.9	2.8	5.6
富士駅北	61	77.0	11.5	11.5	-
富士北	66	75.8	15.2	7.6	1.5
富士駅南	80	68.8	22.5	8.8	-
田子浦	71	77.5	15.5	7.0	-
富士南	112	66.1	21.4	12.5	-
岩松	66	75.8	13.6	9.1	1.5
岩松北	55	76.4	14.5	9.1	-
鷹岡	91	78.0	11.0	11.0	-
丘	69	76.8	18.8	4.3	-
天間	41	78.0	14.6	7.3	-
富士川	32	84.4	9.4	6.3	-
松野	38	84.2	5.3	10.5	-
分からない	11	54.5	36.4	9.1	-
<居住年数>					
3年未満	46	69.6	26.1	4.3	-
3年以上5年未満	22	81.8	13.6	4.5	-
5年以上10年未満	59	86.4	11.9	-	1.7
10年以上20年未満	118	72.0	20.3	5.9	1.7
20年以上30年未満	187	64.7	29.4	4.3	1.6
30年以上	965	76.5	11.3	12.0	0.2
<未・既婚>					
結婚している	1,050	100.0	-	-	-
結婚していない	210	-	100.0	-	-
離婚または死別	134	-	-	100.0	-
<ライフステージ>					
独身期	95	-	100.0	-	-
家族形成期	91	98.9	-	1.1	-
家族成長前期	134	97.0	-	2.2	0.7
家族成長後期	94	90.4	1.1	7.4	1.1
家族成熟期	185	85.9	2.2	11.9	-
老齢期	691	78.3	5.8	13.6	2.3

F11 一番上の子どもの年ごろ

	全体 (人)	子どもは いない	未就学児 (小学校入学前)	小学生	中学生	高校生・ 予備校生・ 大学受験生	短大・高専・ 大学・大学院・ 専門学校などの 学生	社会人	無回答
全体	1,415	21.8	4.8	6.0	3.7	3.5	3.5	54.5	2.1
<性別>									
男性	610	25.4	5.6	6.7	4.6	4.1	3.9	47.7	2.0
女性	801	19.2	4.2	5.5	3.0	3.1	3.2	59.6	2.1
その他	-	-	-	-	-	-	-	-	-
<年齢>									
20代以下	66	84.8	13.6	-	-	-	-	-	1.5
30代	157	40.1	31.2	23.6	2.5	2.5	-	-	-
40代	210	25.2	4.3	19.5	16.2	13.3	9.0	12.4	-
50代	287	21.6	0.3	2.1	4.2	5.9	9.1	55.4	1.4
60代	330	13.3	-	-	0.3	0.3	1.2	83.3	1.5
70代以上	361	8.6	-	0.3	0.3	-	0.3	85.3	5.3
<職業>									
農林漁業	16	6.3	-	-	-	6.3	-	81.3	6.3
自営業	80	15.0	3.8	2.5	6.3	1.3	7.5	61.3	2.5
経営・管理職	44	11.4	2.3	-	6.8	11.4	4.5	63.6	-
事務職	159	29.6	8.2	12.6	3.8	4.4	3.8	37.1	0.6
専門・技術職	205	27.8	11.2	8.8	8.3	6.3	4.9	32.7	-
作業・技能職	184	29.3	4.3	9.2	3.3	2.7	6.5	43.5	1.1
販売・サービス業	138	19.6	5.1	5.1	7.2	8.7	5.1	49.3	-
保安職	9	22.2	22.2	22.2	-	-	-	22.2	11.1
学生	15	100.0	-	-	-	-	-	-	-
その他	88	21.6	5.7	9.1	2.3	3.4	4.5	51.1	2.3
家事専業	238	11.3	2.5	3.8	0.8	1.3	1.3	76.9	2.1
無職	225	17.8	-	0.9	0.4	-	-	74.2	6.7
<家族構成>									
ひとり暮らし	126	47.6	0.8	0.8	-	1.6	2.4	43.7	3.2
夫妻だけ	358	20.9	0.3	0.3	-	0.3	1.4	75.4	1.4
親と子ども	693	17.3	8.8	10.0	5.9	5.3	4.0	47.5	1.2
親と子どもと祖父母	168	15.5	3.0	7.7	6.0	6.0	7.1	53.6	1.2
その他	51	54.9	-	-	2.0	-	3.9	37.3	2.0
<住居形態>									
持ち家	1,201	19.0	3.7	5.7	4.0	4.0	3.8	58.4	1.4
民営の借家	164	39.0	12.8	8.5	2.4	1.2	2.4	31.7	1.8
公営・雇用促進住宅	14	42.9	-	-	-	-	-	42.9	14.3
社宅・寮・官舎	11	45.5	18.2	18.2	-	-	-	18.2	-
その他	9	55.6	-	-	-	-	-	44.4	-
<居住地区>									
吉原	69	27.5	5.8	5.8	2.9	1.4	2.9	53.6	-
伝法	80	22.5	1.3	8.8	3.8	3.8	5.0	55.0	-
今泉	65	27.7	4.6	1.5	6.2	1.5	-	55.4	3.1
神戸	30	10.0	6.7	6.7	3.3	3.3	-	66.7	3.3
広見	57	19.3	3.5	3.5	5.3	1.8	3.5	61.4	1.8
青葉台	46	19.6	8.7	8.7	2.2	6.5	4.3	47.8	2.2
大淵	76	23.7	1.3	6.6	2.6	6.6	3.9	53.9	1.3
富士見台	22	9.1	-	9.1	4.5	-	9.1	63.6	4.5
原田	20	15.0	5.0	5.0	-	10.0	5.0	60.0	-
吉永	28	25.0	7.1	-	3.6	3.6	3.6	57.1	-
吉永北	9	-	-	11.1	11.1	-	-	77.8	-
須津	52	9.6	7.7	-	3.8	5.8	7.7	65.4	-
浮島	8	12.5	-	-	-	-	-	87.5	-
元吉原	36	25.0	2.8	5.6	-	-	2.8	63.9	-
富士駅北	61	21.3	9.8	1.6	6.6	4.9	1.6	52.5	1.6
富士北	66	25.8	3.0	6.1	7.6	6.1	3.0	48.5	-
富士駅南	80	25.0	7.5	5.0	3.8	3.8	6.3	47.5	1.3
田子浦	71	19.7	5.6	7.0	1.4	8.5	5.6	52.1	-
富士南	112	28.6	8.0	8.9	1.8	2.7	0.9	46.4	2.7
岩松	66	22.7	6.1	10.6	1.5	3.0	1.5	54.5	-
岩松北	55	25.5	5.5	10.9	3.6	3.6	5.5	43.6	1.8
鷹岡	91	19.8	2.2	4.4	4.4	1.1	4.4	61.5	2.2
丘	69	24.6	1.4	4.3	8.7	1.4	2.9	56.5	-
天間	41	19.5	2.4	9.8	-	4.9	4.9	58.5	-
富士川	32	18.8	3.1	6.3	6.3	3.1	9.4	53.1	-
松野	38	13.2	2.6	5.3	2.6	2.6	-	73.7	-
分からない	11	45.5	18.2	9.1	-	-	-	27.3	-
<居住年数>									
3年未満	46	43.5	34.8	13.0	-	2.2	-	6.5	-
3年以上5年未満	22	36.4	36.4	-	9.1	4.5	4.5	9.1	-
5年以上10年未満	59	22.0	13.6	33.9	6.8	8.5	-	15.3	-
10年以上20年未満	118	28.0	5.1	20.3	12.7	11.0	5.1	16.1	1.7
20年以上30年未満	187	34.8	6.4	2.7	1.6	2.7	4.8	47.1	-
30年以上	965	17.5	1.9	3.1	2.8	2.6	3.5	67.2	1.5
<未・既婚>									
結婚している	1,050	9.2	6.4	7.8	4.9	4.4	4.3	62.3	0.8
結婚していない	210	93.3	-	-	-	-	0.5	3.8	2.4
離婚または死別	134	11.2	0.7	1.5	0.7	2.2	3.0	78.4	2.2
<ライフステージ>									
独身期	95	100.0	-	-	-	-	-	-	-
家族形成期	91	25.3	74.7	-	-	-	-	-	-
家族成長前期	134	-	-	62.7	37.3	-	-	-	-
家族成長後期	94	-	-	-	-	52.1	47.9	-	-
家族成熟期	185	-	-	-	-	-	-	100.0	-
老齢期	691	10.9	-	0.1	0.3	0.1	0.7	84.4	3.5

■ライフステージ

	全 体 (人)	独 身 期	家 族 形 成 期	家 族 成 長 前 期	家 族 成 長 後 期	家 族 成 熟 期	老 齡 期	未 分 類
全 体	1,415	6.7	6.4	9.5	6.6	13.1	48.8	8.8
<性別> 男性	610	7.9	6.9	10.8	7.4	8.4	49.8	8.9
女性	801	5.9	6.1	8.5	6.1	16.7	48.2	8.5
その他	-	-	-	-	-	-	-	-
<年齢> 20代以下	66	80.3	18.2	-	-	-	-	1.5
30代	157	26.8	43.9	26.1	2.5	-	-	0.6
40代	210	-	4.3	35.7	22.4	12.4	-	25.2
50代	287	-	0.3	6.3	15.0	55.4	-	23.0
60代	330	-	-	-	-	-	100.0	-
70代以上	361	-	-	-	-	-	100.0	-
<職業> 農林漁業	16	-	-	-	6.3	-	-	93.8
自営業	80	-	3.8	8.8	7.5	16.3	51.3	12.5
経営・管理職	44	2.3	2.3	6.8	13.6	13.6	54.5	6.8
事務職	159	13.2	10.7	16.4	8.2	22.0	16.4	13.2
専門・技術職	205	6.8	15.1	17.1	10.7	18.0	19.0	13.2
作業・技能職	184	10.3	7.1	12.0	8.7	15.8	32.1	14.1
販売・サービス業	138	8.0	6.5	12.3	13.8	15.9	37.0	6.5
保安職	9	11.1	22.2	22.2	-	11.1	22.2	11.1
学生	15	86.7	6.7	-	-	-	6.7	-
その他	88	8.0	6.8	11.4	6.8	21.6	39.8	5.7
家事専業	238	2.1	2.9	4.6	2.1	7.6	76.5	4.2
無職	225	1.3	-	0.4	-	0.9	94.2	3.1
<家族構成> ひとり暮らし	126	15.1	0.8	0.8	3.2	8.7	58.7	12.7
夫妻だけ	358	-	5.6	-	1.4	12.8	71.5	8.7
親と子ども	693	6.6	8.9	15.6	8.9	14.6	36.9	8.4
親と子どもと祖父母	168	13.7	4.2	13.7	12.5	13.7	41.1	1.2
その他	51	13.7	2.0	2.0	3.9	5.9	49.0	23.5
<住居形態> 持ち家	1,201	5.7	4.6	9.6	7.3	13.2	51.8	7.8
民営の借家	164	14.0	19.5	10.4	3.7	14.6	25.6	12.2
公営・雇用促進住宅	14	-	-	-	-	7.1	71.4	21.4
社宅・寮・官舎	11	18.2	18.2	18.2	-	18.2	9.1	18.2
その他	9	11.1	11.1	-	-	-	66.7	11.1
<居住地区> 吉原	69	11.6	5.8	8.7	4.3	13.0	49.3	7.2
伝法	80	6.3	3.8	12.5	8.8	18.8	41.3	8.8
今泉	65	9.2	6.2	7.7	1.5	12.3	52.3	10.8
神戸	30	6.7	6.7	10.0	3.3	6.7	63.3	3.3
広見	57	5.3	5.3	8.8	5.3	15.8	54.4	5.3
青葉台	46	4.3	10.9	10.9	10.9	17.4	43.5	2.2
大淵	76	9.2	1.3	9.2	9.2	7.9	55.3	7.9
富士見台	22	4.5	-	13.6	9.1	-	63.6	9.1
原田	20	-	5.0	5.0	15.0	20.0	40.0	15.0
吉永	28	3.6	7.1	3.6	7.1	7.1	57.1	14.3
吉永北	9	-	-	22.2	-	11.1	66.7	-
須津	52	1.9	7.7	3.8	11.5	26.9	46.2	1.9
浮島	8	12.5	-	-	-	12.5	62.5	12.5
元吉原	36	5.6	2.8	5.6	2.8	11.1	61.1	11.1
富士駅北	61	4.9	11.5	8.2	6.6	8.2	50.8	9.8
富士北	66	7.6	6.1	12.1	9.1	16.7	37.9	10.6
富士駅南	80	10.0	8.8	8.8	5.0	12.5	43.8	11.3
田子浦	71	7.0	5.6	8.5	14.1	16.9	39.4	8.5
富士南	112	6.3	8.9	10.7	3.6	12.5	42.0	16.1
岩松	66	7.6	9.1	12.1	4.5	13.6	47.0	6.1
岩松北	55	10.9	12.7	14.5	9.1	12.7	36.4	3.6
鷹岡	91	5.5	5.5	7.7	5.5	13.2	56.0	6.6
丘	69	7.2	4.3	13.0	4.3	14.5	49.3	7.2
天間	41	7.3	4.9	9.8	9.8	12.2	48.8	7.3
富士川	32	-	6.3	9.4	12.5	15.6	37.5	18.8
松野	38	2.6	2.6	7.9	2.6	5.3	76.3	2.6
分からない	11	27.3	18.2	9.1	-	-	27.3	18.2
<居住年数> 3年未満	46	15.2	47.8	13.0	2.2	2.2	6.5	13.0
3年以上5年未満	22	4.5	50.0	4.5	9.1	4.5	18.2	9.1
5年以上10年未満	59	10.2	20.3	40.7	8.5	3.4	11.9	5.1
10年以上20年未満	118	11.0	5.9	33.1	16.1	6.8	14.4	12.7
20年以上30年未満	187	25.1	7.5	4.3	7.5	25.7	25.1	4.8
30年以上	965	2.2	2.6	5.7	5.5	12.8	62.3	8.9
<未・既婚> 結婚している	1,050	-	8.6	12.4	8.1	15.1	51.5	4.3
結婚していない	210	45.2	-	-	0.5	1.9	19.0	33.3
離婚または死別	134	-	0.7	2.2	5.2	16.4	70.1	5.2
<ライフステージ> 独身期	95	100.0	-	-	-	-	-	-
家族形成期	91	-	100.0	-	-	-	-	-
家族成長前期	134	-	-	100.0	-	-	-	-
家族成長後期	94	-	-	-	100.0	-	-	-
家族成熟期	185	-	-	-	-	100.0	-	-
老齡期	691	-	-	-	-	-	100.0	-

F12 情報収集手段

	全 体 (人)	新 聞	テ レ ビ	ラ ジ オ (A M ・ F M)	富 士 市 防 災 ラ ジ オ	パ ソ ン ・ タ ブ レ ッ ト	フ ァ ク シ ミ リ (F A X)	携 帯 電 話 ・ ス マ ー ト フ ォ ン	そ の 他	無 回 答
全 体	1,415	56.5	91.5	29.5	17.3	50.2	10.3	87.2	0.3	0.9
<性別>										
男性	610	54.6	91.5	30.5	16.7	56.9	10.2	85.4	0.2	1.0
女性	801	57.8	91.5	28.8	17.5	45.2	10.4	88.9	0.4	0.9
その他	-	-	-	-	-	-	-	-	-	-
<年齢>										
20代以下	66	34.8	80.3	18.2	9.1	54.5	7.6	98.5	-	-
30代	157	17.8	88.5	17.2	7.0	53.5	3.8	97.5	-	-
40代	210	43.3	90.0	29.0	10.0	65.2	12.4	97.6	-	-
50代	287	51.9	89.5	30.7	20.6	62.0	13.9	93.7	0.3	0.7
60代	330	67.9	95.5	37.0	20.6	50.0	12.1	87.6	0.6	0.9
70代以上	361	78.1	93.6	29.4	21.6	29.9	7.5	69.5	0.3	2.2
<職業>										
農林漁業	16	81.3	100.0	56.3	12.5	25.0	12.5	87.5	-	-
自営業	80	52.5	91.3	27.5	21.3	63.8	16.3	90.0	-	-
経営・管理職	44	77.3	97.7	31.8	25.0	72.7	15.9	88.6	-	-
事務職	159	50.3	93.1	30.8	15.7	68.6	10.7	95.0	-	-
専門・技術職	205	46.3	90.7	27.8	16.6	70.7	15.1	97.1	-	-
作業・技能職	184	45.1	90.8	28.3	14.1	41.3	7.1	95.1	-	0.5
販売・サービス業	138	45.7	91.3	27.5	16.7	47.1	10.9	92.8	-	-
保安職	9	44.4	88.9	33.3	33.3	55.6	11.1	88.9	-	-
学生	15	40.0	80.0	13.3	20.0	66.7	13.3	93.3	-	-
その他	88	43.2	87.5	27.3	12.5	43.2	11.4	87.5	1.1	1.1
家事専業	238	73.9	93.3	34.5	17.6	43.7	9.2	81.9	0.4	0.8
無職	225	70.2	90.2	27.6	20.0	28.9	4.9	67.1	0.9	4.0
<家族構成>										
ひとり暮らし	126	34.1	82.5	24.6	5.6	34.1	3.2	81.0	0.8	0.8
夫妻だけ	358	64.2	93.9	33.5	20.4	50.3	11.7	83.0	0.3	0.8
親と子ども	693	51.8	92.6	29.0	16.2	53.1	9.8	90.9	0.1	0.3
親と子どもと祖父母	168	75.0	94.0	32.1	25.6	58.9	13.1	95.2	-	-
その他	51	66.7	88.2	21.6	15.7	37.3	17.6	78.4	2.0	-
<住居形態>										
持ち家	1,201	62.3	93.3	32.1	19.5	51.5	11.6	87.9	0.2	0.5
民営の借家	164	20.7	86.0	14.6	3.7	47.6	2.4	89.0	1.2	-
公営・雇用促進住宅	14	35.7	78.6	35.7	7.1	14.3	7.1	78.6	-	-
社宅・寮・官舎	11	18.2	81.8	-	-	45.5	9.1	90.9	-	-
その他	9	55.6	88.9	22.2	33.3	44.4	-	77.8	-	-
<居住地区>										
吉原	69	60.9	89.9	24.6	21.7	52.2	14.5	84.1	-	-
伝法	80	60.0	93.8	31.3	22.5	51.3	5.0	87.5	-	-
今泉	65	55.4	93.8	26.2	20.0	49.2	9.2	84.6	-	-
神戸	30	60.0	96.7	36.7	13.3	56.7	10.0	90.0	-	-
広見	57	63.2	94.7	45.6	29.8	47.4	21.1	93.0	-	-
青葉台	46	47.8	93.5	39.1	17.4	43.5	8.7	80.4	-	-
大淵	76	47.4	93.4	23.7	15.8	38.2	10.5	85.5	1.3	-
富士見台	22	72.7	86.4	36.4	18.2	54.5	13.6	81.8	-	-
原田	20	55.0	90.0	25.0	20.0	55.0	20.0	95.0	-	-
吉永	28	67.9	100.0	28.6	10.7	46.4	7.1	71.4	-	-
吉永北	9	77.8	88.9	22.2	22.2	44.4	-	77.8	-	-
須津	52	67.3	94.2	34.6	13.5	44.2	11.5	86.5	-	-
浮島	8	75.0	100.0	50.0	25.0	62.5	12.5	87.5	-	-
元吉原	36	69.4	97.2	41.7	13.9	55.6	11.1	94.4	-	-
富士駅北	61	49.2	88.5	27.9	19.7	54.1	6.6	93.4	-	-
富士北	66	43.9	97.0	31.8	12.1	59.1	3.0	92.4	-	-
富士駅南	80	52.5	90.0	23.8	8.8	51.3	5.0	87.5	-	-
田子浦	71	54.9	87.3	23.9	14.1	47.9	8.5	90.1	-	1.4
富士南	112	55.4	88.4	28.6	18.8	49.1	16.1	92.0	-	-
岩松	66	59.1	93.9	25.8	7.6	51.5	10.6	87.9	-	-
岩松北	55	49.1	90.9	25.5	12.7	56.4	9.1	94.5	1.8	-
鷹岡	91	61.5	94.5	33.0	23.1	57.1	11.0	85.7	1.1	-
丘	69	52.2	89.9	30.4	21.7	53.6	10.1	88.4	1.4	-
天間	41	63.4	87.8	34.1	22.0	46.3	14.6	95.1	-	-
富士川	32	59.4	93.8	34.4	18.8	65.6	18.8	87.5	-	-
松野	38	68.4	100.0	26.3	15.8	39.5	7.9	81.6	-	-
分からない	11	45.5	100.0	18.2	18.2	45.5	9.1	81.8	-	-
<居住年数>										
3年未満	46	17.4	82.6	19.6	6.5	73.9	2.2	93.5	-	-
3年以上5年未満	22	18.2	90.9	9.1	-	40.9	-	100.0	-	-
5年以上10年未満	59	28.8	91.5	18.6	5.1	57.6	1.7	96.6	-	-
10年以上20年未満	118	38.1	84.7	24.6	13.6	57.6	11.9	93.2	-	-
20年以上30年未満	187	51.9	94.7	31.0	16.0	63.6	10.2	96.8	-	-
30年以上	965	64.9	93.3	31.8	19.8	45.8	11.4	84.8	0.4	0.1
<未・既婚>										
結婚している	1,050	59.8	93.9	30.5	18.7	52.9	11.3	88.8	0.3	0.1
結婚していない	210	51.0	86.7	30.5	13.8	53.8	11.0	89.0	-	-
離婚または死別	134	43.3	88.8	24.6	14.2	30.6	3.0	82.8	0.7	-
<ライフステージ>										
独身期	95	42.1	83.2	24.2	12.6	62.1	9.5	97.9	-	-
家族形成期	91	13.2	92.3	8.8	-	51.6	-	98.9	-	-
家族成長前期	134	32.8	90.3	26.9	11.9	61.2	11.2	95.5	-	-
家族成長後期	94	40.4	90.4	29.8	7.4	71.3	10.6	98.9	-	-
家族成熟期	185	53.5	91.4	26.5	23.2	60.5	16.2	95.7	0.5	-
老齢期	691	73.2	94.5	33.0	21.1	39.5	9.7	78.1	0.4	1.6

F13 富士市に関する情報源

	全体 (人)	広報紙 (広報ふじ)	市民暮らしの カレンダー	チラシ・ ポスター	新聞	コミュニ ティエフ エム放 送	ラジ オ(コ ミュニ ティエ フエ ム除 く)	テレ ビ	富士 市コ ール セン ター 「お しえ て」	富士 市ウ ェブ サイ ト	富士 市メ ール マガ ジン 「か ぐや ひめ る・ ふじ 」	富士 市公 式L INE	富士 市公 式T wit ter
全 体	1,415	83.6	30.7	31.7	33.1	4.9	3.5	28.6	1.1	13.3	4.6	31.0	1.3
<性別>													
男性	610	81.1	26.6	27.9	33.1	5.2	4.3	29.0	0.7	13.3	4.3	28.5	1.3
女性	801	85.4	33.6	34.5	33.0	4.7	2.9	28.1	1.2	13.1	4.7	33.0	1.4
その他	-	-	-	-	-	-	-	-	-	-	-	-	-
<年齢>													
20代以下	66	43.9	12.1	22.7	10.6	1.5	3.0	22.7	-	6.1	3.0	13.6	1.5
30代	157	74.5	14.6	40.8	8.9	2.5	1.9	23.6	-	8.9	0.6	28.7	4.5
40代	210	79.0	17.6	27.1	18.1	3.8	3.8	19.5	0.5	16.2	1.9	34.3	3.8
50代	287	84.0	32.1	27.5	31.4	9.1	3.5	26.5	-	17.4	6.6	42.9	1.0
60代	330	90.3	32.4	31.5	37.3	7.0	3.9	26.7	0.9	14.8	7.3	34.8	-
70代以上	361	90.9	45.7	35.2	53.7	2.2	3.6	40.2	2.8	9.7	3.9	20.2	-
<職業>													
農林漁業	16	100.0	37.5	31.3	62.5	18.8	12.5	37.5	-	6.3	12.5	18.8	-
自営業	80	81.3	21.3	32.5	31.3	12.5	2.5	25.0	1.3	21.3	8.8	36.3	1.3
経営・管理職	44	86.4	27.3	36.4	45.5	9.1	-	27.3	2.3	20.5	6.8	43.2	4.5
事務職	159	81.8	23.3	33.3	23.3	3.8	2.5	25.2	-	20.1	5.0	41.5	1.9
専門・技術職	205	81.5	26.3	28.3	25.4	6.3	3.9	25.9	-	16.6	3.4	35.6	2.9
作業・技能職	184	78.8	26.6	21.2	20.1	4.9	2.7	26.1	0.5	10.3	3.3	32.6	0.5
販売・サービス業	138	84.8	23.2	33.3	23.9	3.6	2.9	25.4	-	11.6	5.1	29.7	-
保安職	9	88.9	22.2	11.1	22.2	-	-	33.3	11.1	11.1	11.1	22.2	-
学生	15	53.3	6.7	26.7	6.7	-	-	26.7	-	20.0	6.7	13.3	-
その他	88	85.2	30.7	34.1	23.9	1.1	4.5	23.9	1.1	10.2	3.4	36.4	3.4
家事専業	238	89.1	44.5	38.2	50.4	5.0	5.9	34.9	2.5	8.8	5.0	26.5	1.3
無職	225	85.3	39.1	31.6	46.2	2.2	2.7	32.4	1.3	10.7	3.1	20.4	-
<家族構成>													
ひとり暮らし	126	69.8	27.0	25.4	18.3	6.3	3.2	27.0	-	11.1	1.6	23.8	1.6
夫妻だけ	358	85.8	35.8	33.2	40.5	4.7	3.9	30.4	1.7	13.7	6.1	31.0	0.8
親と子ども	693	85.4	28.7	32.3	29.6	4.6	2.9	27.1	0.6	13.6	4.5	31.7	1.3
親と子どもと祖父母	168	86.9	33.3	35.7	45.2	7.1	6.0	33.9	1.2	12.5	4.8	38.1	1.8
その他	51	78.4	25.5	19.6	31.4	2.0	2.0	25.5	3.9	15.7	2.0	25.5	3.9
<住居形態>													
持ち家	1,201	87.0	33.1	32.6	36.5	5.4	3.5	29.2	1.0	13.4	4.8	32.6	1.2
民営の借家	164	65.9	15.9	28.0	12.8	2.4	4.3	25.0	0.6	14.6	3.7	25.0	2.4
公営・雇員促進住宅	14	71.4	35.7	21.4	21.4	7.1	-	28.6	7.1	7.1	-	7.1	-
社宅・寮・官舎	11	81.8	27.3	36.4	9.1	-	-	27.3	-	-	-	18.2	9.1
その他	9	66.7	-	11.1	22.2	-	-	33.3	-	11.1	-	22.2	-
<居住地区>													
吉原	69	79.7	34.8	36.2	37.7	2.9	2.9	23.2	-	15.9	2.9	31.9	1.4
伝法	80	85.0	27.5	27.5	27.5	6.3	3.8	26.3	-	16.3	-	33.8	-
今泉	65	76.9	29.2	35.4	36.9	4.6	3.1	27.7	3.1	13.8	4.6	21.5	1.5
神戸	30	93.3	30.0	30.0	33.3	-	6.7	30.0	-	6.7	3.3	30.0	-
広見	57	87.7	42.1	31.6	35.1	5.3	7.0	43.9	-	17.5	5.3	36.8	-
青葉台	46	84.8	28.3	26.1	30.4	6.5	4.3	17.4	-	8.7	2.2	39.1	2.2
大淵	76	80.3	32.9	23.7	31.6	11.8	2.6	32.9	1.3	10.5	2.6	36.8	-
富士見台	22	95.5	31.8	27.3	36.4	9.1	4.5	27.3	-	4.5	4.5	27.3	-
原田	20	95.0	45.0	45.0	40.0	15.0	-	45.0	-	-	10.0	35.0	-
吉永	28	92.9	28.6	32.1	50.0	-	3.6	28.6	-	3.6	-	25.0	-
吉永北	9	100.0	55.6	33.3	44.4	-	11.1	22.2	-	33.3	11.1	11.1	-
須津	52	82.7	38.5	28.8	44.2	3.8	1.9	28.8	1.9	13.5	5.8	38.5	3.8
浮島	8	100.0	37.5	37.5	50.0	-	-	12.5	12.5	-	12.5	25.0	-
元吉原	36	91.7	30.6	36.1	38.9	2.8	5.6	38.9	2.8	8.3	11.1	36.1	2.8
富士駅北	61	80.3	32.8	24.6	26.2	1.6	3.3	18.0	-	19.7	6.6	32.8	3.3
富士北	66	86.4	25.8	36.4	22.7	7.6	7.6	22.7	-	22.7	7.6	31.8	1.5
富士駅南	80	82.5	25.0	33.8	33.8	1.3	1.3	23.8	1.3	20.0	3.8	37.5	-
田子浦	71	80.3	26.8	35.2	31.0	1.4	1.4	28.2	2.8	12.7	4.2	26.8	-
富士南	112	88.4	31.3	29.5	31.3	4.5	7.1	32.1	-	10.7	3.6	34.8	2.7
岩松	66	81.8	36.4	39.4	36.4	9.1	1.5	37.9	-	9.1	10.6	33.3	1.5
岩松北	55	76.4	18.2	30.9	20.0	10.9	3.6	20.0	-	12.7	1.8	36.4	5.5
鷹岡	91	87.9	24.2	37.4	38.5	5.5	2.2	28.6	1.1	13.2	8.8	34.1	2.2
丘	69	79.7	23.2	24.6	27.5	4.3	2.9	24.6	4.3	13.0	2.9	20.3	-
天間	41	90.2	43.9	34.1	31.7	2.4	-	29.3	2.4	9.8	4.9	22.0	2.4
富士川	32	93.8	40.6	34.4	34.4	3.1	-	31.3	3.1	12.5	3.1	28.1	-
松野	38	86.8	36.8	31.6	44.7	5.3	5.3	44.7	-	18.4	2.6	21.1	-
分からない	11	45.5	9.1	45.5	27.3	-	-	27.3	-	9.1	-	18.2	-
<居住年数>													
3年未満	46	67.4	23.9	26.1	10.9	2.2	2.2	19.6	-	8.7	-	23.9	2.2
3年以上5年未満	22	72.7	13.6	22.7	9.1	-	-	18.2	-	4.5	-	18.2	4.5
5年以上10年未満	59	79.7	18.6	44.1	15.3	6.8	3.4	28.8	-	16.9	3.4	33.9	3.4
10年以上20年未満	118	79.7	13.6	28.8	21.2	3.4	4.2	24.6	0.8	14.4	3.4	23.7	3.4
20年以上30年未満	187	76.5	24.1	27.8	25.7	5.3	4.8	23.5	1.1	15.0	9.6	35.3	2.1
30年以上	965	87.7	35.6	32.7	39.0	5.3	3.3	31.1	1.2	13.1	4.2	32.0	0.7
<未・既婚>													
結婚している	1,050	87.8	32.6	33.9	36.4	5.0	3.8	29.5	1.1	13.8	5.6	33.8	1.2
結婚していない	210	63.8	19.5	27.1	23.8	4.3	2.9	22.9	-	13.3	2.4	22.4	2.9
離婚または死別	134	89.6	35.8	24.6	23.1	6.7	1.5	31.3	2.2	10.4	0.7	27.6	-
<ライフステージ>													
独身期	95	51.6	16.8	33.7	16.8	4.2	2.1	20.0	-	8.4	3.2	21.1	4.2
家族形成期	91	70.3	11.0	30.8	6.6	1.1	2.2	25.3	-	11.0	1.1	25.3	3.3
家族成長前期	134	87.3	20.1	33.6	15.7	3.0	3.0	25.4	0.7	15.7	2.2	32.8	2.2
家族成長後期	94	86.2	23.4	36.2	27.7	8.5	3.2	22.3	-	13.8	6.4	42.6	2.1
家族成熟期	185	83.8	34.6	26.5	29.2	7.0	2.7	23.2	-	18.4	5.4	49.2	2.2
老齢期	691	90.6	39.4	33.4	45.9	4.5	3.8	33.7	1.9	12.2	5.5	27.2	-

(続き) F13 富士市に関する情報源

	全 体 (人)	富士市 公式Face book	富士市 公式You Tube	雑誌・ フリーペ ーパー	町内会 の会合・ 回覧板	市議 会議員 や市職 員を通 じて	知人・ 友人・ 家族を 通じて	その他	市の 情報 を得 てい ない	無 回 答
全 体	1,415	1.8	0.7	7.1	50.7	2.8	25.7	0.8	2.3	1.4
<性別>										
男性	610	1.3	0.5	3.6	48.0	3.1	18.5	1.1	3.1	1.6
女性	801	2.0	0.9	9.9	52.7	2.6	31.1	0.6	1.7	1.2
その他	-	-	-	-	-	-	-	-	-	-
<年齢>										
20代以下	66	-	-	1.5	19.7	-	28.8	1.5	10.6	1.5
30代	157	2.5	-	7.6	32.5	2.5	29.9	1.9	3.2	0.6
40代	210	1.4	0.5	10.0	38.1	1.9	23.8	1.4	5.2	-
50代	287	1.0	0.7	9.4	49.1	2.1	21.3	0.7	1.7	0.7
60代	330	1.8	0.6	7.0	57.0	3.3	22.1	0.9	0.6	1.8
70代以上	361	2.2	1.4	4.7	67.3	4.2	31.0	-	0.8	2.8
<職業>										
農林漁業	16	-	-	18.8	68.8	6.3	25.0	-	-	-
自営業	80	3.8	-	8.8	55.0	6.3	30.0	-	3.8	-
経営・管理職	44	4.5	-	2.3	61.4	6.8	31.8	-	2.3	-
事務職	159	1.9	-	6.9	33.3	3.8	17.6	0.6	0.6	-
専門・技術職	205	2.4	-	6.8	46.8	3.9	23.9	2.4	4.4	0.5
作業・技能職	184	0.5	-	4.9	44.0	2.2	21.2	0.5	4.3	-
販売・サービス業	138	1.4	1.4	9.4	47.1	0.7	28.3	-	1.4	-
保安職	9	-	-	-	33.3	-	11.1	-	-	-
学生	15	-	-	-	20.0	-	26.7	-	20.0	-
その他	88	-	1.1	11.4	45.5	2.3	29.5	2.3	-	1.1
家事専業	238	1.3	1.7	7.6	66.0	2.5	33.6	0.4	1.3	1.7
無職	225	2.2	1.3	6.2	59.1	1.8	22.7	0.9	1.3	6.2
<家族構成>										
ひとり暮らし	126	0.8	1.6	4.0	41.3	4.8	25.4	-	9.5	3.2
夫妻だけ	358	1.4	1.4	7.5	55.3	3.1	22.3	0.6	1.7	1.1
親と子ども	693	2.0	0.3	7.2	49.8	2.5	25.1	1.0	1.9	0.6
親と子どもと祖父母	168	1.8	0.6	10.1	56.0	3.0	39.3	0.6	0.6	-
その他	51	2.0	-	2.0	45.1	2.0	17.6	3.9	2.0	-
<住居形態>										
持ち家	1,201	1.8	0.4	7.3	55.0	2.7	25.9	0.7	1.7	0.7
民営の借家	164	0.6	2.4	6.1	22.6	3.7	23.2	1.2	7.3	0.6
公営・雇員促進住宅	14	7.1	-	7.1	57.1	7.1	28.6	7.1	-	14.3
社宅・寮・官舎	11	-	-	18.2	36.4	-	45.5	-	-	-
その他	9	-	-	-	55.6	-	22.2	-	11.1	-
<居住地区>										
吉原	69	2.9	-	5.8	46.4	7.2	27.5	-	4.3	-
伝法	80	2.5	-	6.3	41.3	1.3	21.3	1.3	1.3	-
今泉	65	1.5	-	10.8	60.0	4.6	26.2	1.5	6.2	-
神戸	30	3.3	-	6.7	56.7	-	30.0	-	3.3	-
広見	57	1.8	-	5.3	61.4	-	31.6	-	-	1.8
青葉台	46	-	2.2	8.7	50.0	-	17.4	2.2	2.2	-
大淵	76	-	1.3	3.9	51.3	1.3	27.6	-	1.3	1.3
富士見台	22	4.5	-	4.5	59.1	-	22.7	4.5	-	4.5
原田	20	-	-	25.0	50.0	-	25.0	-	-	-
吉永	28	-	-	3.6	60.7	3.6	21.4	-	-	-
吉永北	9	-	11.1	11.1	88.9	-	22.2	-	-	-
須津	52	1.9	-	7.7	51.9	1.9	17.3	-	3.8	3.8
浮島	8	-	-	-	50.0	-	25.0	-	-	-
元吉原	36	2.8	-	11.1	61.1	5.6	36.1	-	2.8	-
富士駅北	61	-	1.6	6.6	42.6	-	23.0	1.6	1.6	1.6
富士北	66	-	1.5	3.0	48.5	3.0	30.3	-	1.5	-
富士駅南	80	-	1.3	3.8	38.8	1.3	21.3	1.3	2.5	-
田子浦	71	1.4	-	15.5	47.9	4.2	29.6	-	5.6	-
富士南	112	1.8	-	8.9	50.9	3.6	20.5	0.9	0.9	-
岩松	66	3.0	1.5	4.5	43.9	1.5	21.2	1.5	4.5	-
岩松北	55	3.6	-	5.5	50.9	-	30.9	1.8	-	-
鷹岡	91	2.2	1.1	11.0	54.9	6.6	29.7	1.1	3.3	-
丘	69	-	1.4	7.2	44.9	4.3	27.5	1.4	4.3	1.4
天間	41	4.9	2.4	7.3	53.7	4.9	34.1	-	-	-
富士川	32	9.4	-	-	62.5	-	28.1	-	-	-
松野	38	-	-	5.3	86.8	10.5	28.9	-	-	2.6
分からない	11	-	-	-	18.2	-	27.3	9.1	9.1	-
<居住年数>										
3年未満	46	2.2	-	4.3	23.9	4.3	23.9	6.5	13.0	-
3年以上5年未満	22	4.5	-	4.5	45.5	-	40.9	-	9.1	-
5年以上10年未満	59	3.4	-	16.9	45.8	1.7	28.8	-	-	-
10年以上20年未満	118	1.7	-	8.5	35.6	0.8	22.9	0.8	4.2	1.7
20年以上30年未満	187	2.7	1.1	8.0	42.8	3.2	21.9	0.5	3.2	0.5
30年以上	965	1.5	0.8	6.5	56.4	3.1	26.5	0.7	1.5	0.5
<未・既婚>										
結婚している	1,050	1.9	0.7	8.6	55.0	2.9	26.4	0.8	1.3	0.3
結婚していない	210	-	0.5	1.4	31.9	3.3	19.5	1.9	7.1	1.4
離婚または死別	134	3.7	1.5	6.0	52.2	2.2	32.1	-	3.0	0.7
<ライフステージ>										
独身期	95	-	-	1.1	21.1	2.1	25.3	1.1	10.5	1.1
家族形成期	91	1.1	-	4.4	34.1	2.2	34.1	2.2	4.4	1.1
家族成長前期	134	4.5	-	15.7	38.1	1.5	26.1	2.2	0.7	-
家族成長後期	94	1.1	-	10.6	47.9	-	27.7	-	3.2	-
家族成熟期	185	0.5	1.6	10.8	52.4	2.2	23.2	-	2.7	-
老齢期	691	2.0	1.0	5.8	62.4	3.8	26.8	0.4	0.7	2.3



## 問1 ブランドメッセージの認知度

	全 体 (人)	で メ ッ セ ー ジ に 込 め ら れ た 意 味 ま	る 意 味 は 分 か ら な い が 、 見 た り 聞 い た り し た こ と が あ り 知 っ て い る	知 ら な い	無 回 答
全 体	1,415	8.9	58.9	24.5	7.7
<性別>					
男性	610	9.5	55.4	27.4	7.7
女性	801	8.1	61.9	22.2	7.7
その他	-	-	-	-	-
<年齢>					
20代以下	66	7.6	50.0	36.4	6.1
30代	157	8.9	66.9	21.0	3.2
40代	210	8.1	71.9	15.2	4.8
50代	287	9.4	61.7	24.0	4.9
60代	330	9.7	55.5	27.0	7.9
70代以上	361	7.8	51.2	27.4	13.6
<職業>					
農林漁業	16	-	75.0	12.5	12.5
自営業	80	7.5	67.5	17.5	7.5
経営・管理職	44	20.5	47.7	29.5	2.3
事務職	159	12.6	63.5	20.8	3.1
専門・技術職	205	12.7	64.4	20.0	2.9
作業・技能職	184	3.8	61.4	29.9	4.9
販売・サービス業	138	6.5	63.8	22.5	7.2
保安職	9	44.4	33.3	11.1	11.1
学生	15	20.0	53.3	20.0	6.7
その他	88	5.7	60.2	26.1	8.0
家事専業	238	5.5	56.7	27.7	10.1
無職	225	9.3	47.1	28.4	15.1
<家族構成>					
ひとり暮らし	126	6.3	51.6	29.4	12.7
夫妻だけ	358	9.5	58.4	25.4	6.7
親と子ども	693	9.5	60.8	23.1	6.6
親と子どもと祖父母	168	7.1	66.7	19.6	6.5
その他	51	3.9	47.1	43.1	5.9
<住居形態>					
持ち家	1,201	9.4	60.4	23.5	6.7
民営の借家	164	4.3	56.7	31.7	7.3
公営・雇用促進住宅	14	14.3	28.6	21.4	35.7
社宅・寮・官舎	11	-	54.5	36.4	9.1
その他	9	11.1	44.4	44.4	-
<居住地区>					
吉原	69	13.0	58.0	21.7	7.2
伝法	80	11.3	62.5	15.0	11.3
今泉	65	6.2	64.6	24.6	4.6
神戸	30	6.7	60.0	16.7	16.7
広見	57	12.3	63.2	15.8	8.8
青葉台	46	10.9	58.7	26.1	4.3
大淵	76	7.9	60.5	22.4	9.2
富士見台	22	9.1	63.6	18.2	9.1
原田	20	10.0	80.0	5.0	5.0
吉永	28	7.1	60.7	28.6	3.6
吉永北	9	-	66.7	33.3	-
須津	52	5.8	53.8	30.8	9.6
浮島	8	12.5	37.5	37.5	12.5
元吉原	36	5.6	63.9	25.0	5.6
富士駅北	61	9.8	50.8	29.5	9.8
富士北	66	6.1	66.7	22.7	4.5
富士駅南	80	8.8	56.3	26.3	8.8
田子浦	71	4.2	62.0	31.0	2.8
富士南	112	13.4	58.9	19.6	8.0
岩松	66	12.1	53.0	28.8	6.1
岩松北	55	3.6	67.3	25.5	3.6
鷹岡	91	8.8	59.3	27.5	4.4
丘	69	10.1	55.1	26.1	8.7
天間	41	14.6	51.2	34.1	-
富士川	32	9.4	65.6	15.6	9.4
松野	38	2.6	55.3	36.8	5.3
分からない	11	-	63.6	36.4	-
<居住年数>					
3年未満	46	6.5	43.5	50.0	-
3年以上5年未満	22	-	68.2	22.7	9.1
5年以上10年未満	59	6.8	79.7	13.6	-
10年以上20年未満	118	10.2	65.3	14.4	10.2
20年以上30年未満	187	8.0	63.1	24.6	4.3
30年以上	965	9.4	57.3	25.6	7.7
<未・既婚>					
結婚している	1,050	9.2	61.0	23.6	6.1
結婚していない	210	8.1	53.3	30.5	8.1
離婚または死別	134	7.5	58.2	24.6	9.7
<ライフステージ>					
独身期	95	8.4	57.9	29.5	4.2
家族形成期	91	6.6	60.4	28.6	4.4
家族成長前期	134	11.9	76.1	6.0	6.0
家族成長後期	94	7.4	67.0	20.2	5.3
家族成熟期	185	7.6	65.4	24.9	2.2
老齢期	691	8.7	53.3	27.2	10.9

問2 地域のために活動している人への感謝度（10点評価）

	全体 (人)	とても感謝している (10点)	9点	8点	7点	6点	普通 (5点)	4点	3点	2点	1点	感謝していない (0点)	無回答
全体	1,415	28.8	6.4	21.8	11.2	6.2	21.7	0.5	0.7	0.5	0.4	0.4	1.3
<性別>													
男性	610	22.5	6.4	22.1	11.1	6.7	26.4	0.2	1.0	0.8	0.7	0.8	1.3
女性	801	33.6	6.5	21.7	11.1	5.9	18.1	0.7	0.5	0.2	0.1	0.1	1.4
その他	-	-	-	-	-	-	-	-	-	-	-	-	-
<年齢>													
20代以下	66	36.4	7.6	21.2	9.1	9.1	13.6	-	-	1.5	-	1.5	-
30代	157	29.9	5.1	24.8	10.2	6.4	21.0	-	-	0.6	1.3	0.6	-
40代	210	31.4	9.0	24.3	11.4	6.7	14.3	0.5	1.0	-	0.5	1.0	-
50代	287	31.0	5.2	22.6	12.2	4.5	21.6	0.3	0.3	0.3	0.3	0.3	1.0
60代	330	29.1	5.8	20.0	13.0	6.7	21.8	0.9	0.9	0.6	-	-	1.2
70代以上	361	23.3	6.6	20.5	9.1	6.4	28.0	0.6	1.1	0.6	0.3	0.3	3.3
<職業>													
農林漁業	16	31.3	-	18.8	12.5	18.8	18.8	-	-	-	-	-	-
自営業	80	36.3	3.8	18.8	11.3	10.0	17.5	-	-	1.3	1.3	-	-
経営・管理職	44	38.6	4.5	22.7	11.4	11.4	9.1	-	2.3	-	-	-	-
事務職	159	31.4	5.0	23.3	13.8	6.9	19.5	-	-	-	-	-	-
専門・技術職	205	35.1	7.3	22.9	13.7	3.4	15.1	-	0.5	-	0.5	1.5	-
作業・技能職	184	22.8	5.4	19.6	13.6	9.2	25.5	1.1	1.1	1.1	-	-	0.5
販売・サービス業	138	27.5	8.7	26.1	5.1	5.8	23.9	-	0.7	0.7	-	0.7	0.7
保安職	9	44.4	11.1	22.2	22.2	-	-	-	-	-	-	-	-
学生	15	46.7	6.7	26.7	6.7	6.7	6.7	-	-	-	-	-	-
その他	88	27.3	12.5	22.7	9.1	5.7	17.0	1.1	1.1	-	2.3	-	1.1
家事専業	238	29.8	4.2	22.3	13.0	4.6	21.0	0.4	1.3	0.4	-	0.4	2.5
無職	225	20.4	7.1	19.1	7.6	4.9	33.8	0.9	0.4	0.9	0.4	0.4	4.0
<家族構成>													
ひとり暮らし	126	23.8	4.8	24.6	14.3	4.0	23.8	-	0.8	0.8	1.6	0.8	0.8
夫妻だけ	358	26.5	6.7	19.6	10.1	8.1	25.4	0.8	1.1	0.6	-	0.3	0.8
親と子ども	693	31.6	6.3	21.9	11.1	5.3	20.2	0.6	0.7	0.6	0.4	0.4	0.7
親と子どもと祖父母	168	32.7	7.7	22.0	11.9	6.5	17.3	-	-	-	-	0.6	1.2
その他	51	11.8	5.9	37.3	7.8	7.8	27.5	-	-	-	-	-	2.0
<住居形態>													
持ち家	1,201	29.2	6.7	21.6	11.2	6.5	21.2	0.5	0.7	0.5	0.4	0.3	1.0
民営の借家	164	26.2	5.5	23.8	11.6	6.1	24.4	0.6	0.6	-	-	1.2	-
公営・雇用促進住宅	14	21.4	-	21.4	-	-	50.0	-	-	7.1	-	-	-
社宅・寮・官舎	11	36.4	-	36.4	18.2	-	9.1	-	-	-	-	-	-
その他	9	33.3	11.1	33.3	11.1	-	11.1	-	-	-	-	-	-
<居住地区>													
吉原	69	39.1	14.5	11.6	10.1	7.2	15.9	-	-	-	1.4	-	-
伝法	80	32.5	6.3	20.0	11.3	3.8	26.3	-	-	-	-	-	-
今泉	65	24.6	10.8	30.8	12.3	6.2	12.3	-	1.5	-	-	1.5	-
神戸	30	26.7	-	20.0	10.0	10.0	26.7	3.3	-	-	-	-	3.3
広見	57	26.3	5.3	29.8	10.5	3.5	21.1	-	3.5	-	-	-	-
青葉台	46	28.3	2.2	23.9	17.4	2.2	21.7	-	-	-	2.2	-	2.2
大淵	76	28.9	3.9	17.1	7.9	6.6	34.2	-	-	-	-	-	1.3
富士見台	22	36.4	4.5	13.6	27.3	-	18.2	-	-	-	-	-	-
原田	20	20.0	10.0	35.0	10.0	10.0	15.0	-	-	-	-	-	-
吉永	28	17.9	10.7	25.0	14.3	7.1	17.9	-	-	3.6	-	-	3.6
吉永北	9	33.3	11.1	33.3	11.1	-	11.1	-	-	-	-	-	-
須津	52	26.9	1.9	21.2	15.4	7.7	21.2	1.9	1.9	-	-	1.9	-
浮島	8	-	25.0	12.5	12.5	12.5	25.0	-	-	-	-	12.5	-
元吉原	36	22.2	11.1	25.0	5.6	8.3	25.0	-	2.8	-	-	-	-
富士駅北	61	23.0	4.9	32.8	14.8	4.9	16.4	1.6	1.6	-	-	-	-
富士北	66	28.8	4.5	18.2	9.1	10.6	22.7	-	1.5	-	-	3.0	1.5
富士駅南	80	33.8	7.5	23.8	7.5	5.0	22.5	-	-	-	-	-	-
田子浦	71	31.0	7.0	22.5	11.3	1.4	21.1	-	-	1.4	1.4	1.4	1.4
富士南	112	25.9	8.9	19.6	14.3	8.9	17.9	-	0.9	2.7	0.9	-	-
岩松	66	30.3	4.5	24.2	10.6	7.6	19.7	-	1.5	1.5	-	-	-
岩松北	55	27.3	3.6	25.5	12.7	3.6	25.5	-	-	-	1.8	-	-
鷹岡	91	33.0	7.7	17.6	9.9	4.4	26.4	-	1.1	-	-	-	-
丘	69	39.1	4.3	10.1	7.2	8.7	27.5	1.4	-	-	-	-	1.4
天間	41	29.3	4.9	34.1	7.3	7.3	12.2	2.4	-	2.4	-	-	-
富士川	32	40.6	3.1	21.9	9.4	6.3	18.8	-	-	-	-	-	-
松野	38	21.1	7.9	26.3	7.9	10.5	23.7	2.6	-	-	-	-	-
分からない	11	18.2	-	18.2	18.2	18.2	27.3	-	-	-	-	-	-
<居住年数>													
3年未満	46	34.8	6.5	19.6	4.3	10.9	21.7	-	2.2	-	-	-	-
3年以上5年未満	22	31.8	9.1	18.2	13.6	-	27.3	-	-	-	-	-	-
5年以上10年未満	59	33.9	8.5	25.4	11.9	3.4	13.6	1.7	1.7	-	-	-	-
10年以上20年未満	118	32.2	12.7	22.9	5.9	6.8	18.6	0.8	-	-	-	-	-
20年以上30年未満	187	28.3	8.6	23.5	11.8	7.0	17.1	-	1.1	0.5	1.1	1.1	-
30年以上	965	28.0	5.2	21.8	12.0	6.1	23.7	0.5	0.6	0.6	0.3	0.4	0.7
<未・既婚>													
結婚している	1,050	29.6	7.0	22.0	11.5	6.2	20.8	0.7	0.8	0.4	0.3	0.3	0.6
結婚していない	210	26.2	6.2	22.4	11.9	6.7	22.9	-	1.0	1.0	-	1.4	0.5
離婚または死別	134	28.4	3.0	22.4	9.0	6.0	29.1	-	-	0.7	1.5	-	-
<ライフステージ>													
独身期	95	27.4	6.3	26.3	9.5	9.5	17.9	-	-	1.1	-	2.1	-
家族形成期	91	34.1	5.5	23.1	8.8	5.5	19.8	-	1.1	-	1.1	1.1	-
家族成長前期	134	36.6	6.0	23.1	9.7	4.5	17.9	-	0.7	0.7	0.7	-	-
家族成長後期	94	33.0	11.7	21.3	16.0	3.2	11.7	1.1	-	-	-	2.1	-
家族成熟期	185	34.6	4.9	24.3	9.2	6.5	18.4	0.5	-	-	-	1.1	0.5
老齢期	691	26.0	6.2	20.3	11.0	6.5	25.0	0.7	1.0	0.6	0.1	0.1	2.3

## (続き) 問2 地域のために活動している人への感謝度 (10点評価)

	全 体 (人)	平 均 (点)
全 体	1,396	7.60
<性別>		
男性	602	7.25
女性	790	7.87
その他	-	-
<年齢>		
20代以下	66	7.91
30代	157	7.61
40代	210	7.87
50代	284	7.70
60代	326	7.60
70代以上	349	7.30
<職業>		
農林漁業	16	7.56
自営業	80	7.76
経営・管理職	44	8.09
事務職	159	7.82
専門・技術職	205	7.94
作業・技能職	183	7.26
販売・サービス業	137	7.61
保安職	9	8.78
学生	15	8.60
その他	87	7.69
家事専業	232	7.64
無職	216	7.08
<家族構成>		
ひとり暮らし	125	7.32
夫妻だけ	355	7.42
親と子ども	688	7.71
親と子どもと祖父母	166	7.92
その他	50	7.22
<住居形態>		
持ち家	1,189	7.63
民営の借家	164	7.46
公営・雇用促進住宅	14	6.50
社宅・寮・官舎	11	8.27
その他	9	8.33
<居住地区>		
吉原	69	8.10
伝法	80	7.74
今泉	65	7.78
神戸	29	7.28
広見	57	7.60
青葉台	45	7.56
大淵	75	7.37
富士見台	22	7.95
原田	20	7.75
吉永	27	7.41
吉永北	9	8.33
須津	52	7.29
浮島	8	6.13
元吉原	36	7.44
富士駅北	61	7.62
富士北	65	7.31
富士駅南	80	7.90
田子浦	70	7.61
富士南	112	7.48
岩松	66	7.64
岩松北	55	7.49
鷹岡	91	7.70
丘	68	7.69
天間	41	7.80
富士川	32	8.06
松野	38	7.39
分からない	11	7.00
<居住年数>		
3年未満	46	7.74
3年以上5年未満	22	7.77
5年以上10年未満	59	8.02
10年以上20年未満	118	7.98
20年以上30年未満	187	7.64
30年以上	958	7.51
<未・既婚>		
結婚している	1,044	7.67
結婚していない	209	7.43
離婚または死別	134	7.37
<ライフステージ>		
独身期	95	7.56
家族形成期	91	7.73
家族成長前期	134	7.93
家族成長後期	94	8.01
家族成熟期	184	7.86
老齢期	675	7.44

問3 地域の魅力の推奨度（10点評価）

	全体 (人)	勧めたいと強く思う (10点)	9点	8点	7点	6点	普通 (5点)	4点	3点	2点	1点	勧めたくない (0点)	無回答
全体	1,415	4.4	2.3	13.3	13.9	10.5	43.2	2.8	3.3	1.6	1.6	1.5	1.7
<性別>													
男性	610	3.8	2.3	12.0	13.3	11.3	43.8	2.1	3.9	1.6	2.5	2.0	1.5
女性	801	4.9	2.4	14.4	14.4	9.9	42.6	3.2	2.9	1.5	1.0	1.1	1.9
その他	-	-	-	-	-	-	-	-	-	-	-	-	-
<年齢>													
20代以下	66	7.6	6.1	12.1	19.7	10.6	33.3	3.0	-	3.0	1.5	3.0	-
30代	157	4.5	1.9	17.8	18.5	8.9	38.2	1.3	1.9	1.3	3.8	1.3	0.6
40代	210	3.8	1.4	14.3	17.6	10.0	37.1	4.3	3.3	3.3	1.9	2.9	-
50代	287	4.2	1.4	13.9	14.6	12.2	41.8	2.8	3.1	2.1	2.1	0.7	1.0
60代	330	3.9	3.3	11.5	13.3	10.9	46.4	2.7	3.6	0.6	0.9	1.2	1.5
70代以上	361	4.7	2.2	12.2	8.6	9.7	48.5	2.5	4.4	0.8	0.8	1.4	4.2
<職業>													
農林漁業	16	6.3	-	12.5	12.5	12.5	56.3	-	-	-	-	-	-
自営業	80	2.5	2.5	20.0	8.8	8.8	42.5	6.3	2.5	2.5	2.5	1.3	-
経営・管理職	44	9.1	2.3	9.1	20.5	15.9	40.9	-	2.3	-	-	-	-
事務職	159	6.9	3.1	14.5	17.0	10.1	37.7	3.1	2.5	0.6	2.5	1.9	-
専門・技術職	205	4.4	2.4	12.7	22.4	10.2	36.6	2.0	2.9	2.0	1.5	2.4	0.5
作業・技能職	184	3.8	2.2	10.3	12.0	11.4	44.6	4.9	4.9	1.6	2.7	1.1	0.5
販売・サービス業	138	3.6	2.9	13.8	13.8	10.9	48.6	2.2	2.2	1.4	-	-	0.7
保安職	9	11.1	11.1	11.1	-	22.2	22.2	-	-	-	11.1	11.1	-
学生	15	13.3	6.7	20.0	20.0	-	40.0	-	-	-	-	-	-
その他	88	2.3	1.1	20.5	13.6	12.5	43.2	-	2.3	1.1	2.3	-	1.1
家事専業	238	2.9	2.1	11.8	13.0	11.3	45.0	2.9	5.0	1.7	0.4	1.3	2.5
無職	225	4.4	1.8	12.4	8.0	8.0	48.0	2.2	3.6	1.3	2.2	2.2	5.8
<家族構成>													
ひとり暮らし	126	2.4	1.6	8.7	13.5	5.6	52.4	4.0	3.2	2.4	2.4	1.6	2.4
夫妻だけ	358	3.1	2.5	12.6	11.2	11.5	44.7	4.2	4.7	2.0	1.1	1.1	1.4
親と子ども	693	5.6	2.0	15.4	15.0	11.4	39.5	1.9	3.3	1.3	1.9	1.9	0.7
親と子どもと祖父母	168	4.2	4.2	8.9	17.3	10.1	46.4	1.8	1.8	1.8	1.2	1.2	1.2
その他	51	3.9	2.0	15.7	9.8	7.8	51.0	5.9	-	-	2.0	-	2.0
<住居形態>													
持ち家	1,201	4.2	2.5	13.7	14.1	10.9	42.7	2.7	3.5	1.3	1.5	1.7	1.2
民営の借家	164	5.5	1.2	10.4	14.0	9.1	45.7	4.3	3.0	2.4	2.4	0.6	1.2
公営・雇用促進住宅	14	7.1	-	7.1	7.1	-	50.0	-	-	14.3	7.1	-	7.1
社宅・寮・官舎	11	-	9.1	9.1	9.1	18.2	54.5	-	-	-	-	-	-
その他	9	-	-	44.4	11.1	-	44.4	-	-	-	-	-	-
<居住地区>													
吉原	69	4.3	4.3	10.1	18.8	8.7	42.0	4.3	-	1.4	5.8	-	-
伝法	80	6.3	-	13.8	18.8	7.5	42.5	-	1.3	3.8	2.5	3.8	-
今泉	65	4.6	4.6	12.3	18.5	10.8	40.0	4.6	3.1	1.5	-	-	-
神戸	30	6.7	3.3	6.7	16.7	3.3	43.3	3.3	6.7	-	-	6.7	3.3
広見	57	3.5	-	22.8	14.0	10.5	35.1	-	8.8	1.8	1.8	-	1.8
青葉台	46	2.2	-	15.2	19.6	13.0	43.5	-	2.2	2.2	-	-	2.2
大淵	76	5.3	2.6	14.5	10.5	7.9	51.3	2.6	1.3	1.3	-	1.3	1.3
富士見台	22	9.1	9.1	-	22.7	22.7	27.3	-	-	9.1	-	-	-
原田	20	5.0	-	15.0	10.0	15.0	45.0	-	-	-	5.0	5.0	-
吉永	28	3.6	3.6	7.1	7.1	10.7	46.4	3.6	7.1	-	7.1	-	3.6
吉永北	9	11.1	-	-	11.1	22.2	55.6	-	-	-	-	-	-
須津	52	7.7	-	13.5	5.8	9.6	50.0	5.8	5.8	-	-	1.9	-
浮島	8	-	-	12.5	-	-	75.0	-	-	12.5	-	-	-
元吉原	36	-	2.8	11.1	13.9	5.6	58.3	2.8	2.8	-	-	2.8	-
富士駅北	61	8.2	3.3	16.4	11.5	9.8	41.0	1.6	4.9	-	1.6	1.6	-
富士北	66	1.5	1.5	13.6	13.6	15.2	40.9	4.5	3.0	1.5	-	3.0	1.5
富士駅南	80	1.3	2.5	21.3	12.5	11.3	40.0	3.8	2.5	2.5	1.3	-	1.3
田子浦	71	1.4	1.4	19.7	9.9	11.3	43.7	2.8	1.4	2.8	2.8	1.4	1.4
富士南	112	7.1	1.8	12.5	17.0	13.4	35.7	0.9	1.8	1.8	2.7	3.6	1.8
岩松	66	4.5	3.0	13.6	9.1	12.1	43.9	4.5	3.0	3.0	3.0	-	-
岩松北	55	3.6	-	14.5	14.5	16.4	47.3	-	-	-	3.6	-	-
鷹岡	91	3.3	6.6	11.0	11.0	7.7	48.4	2.2	4.4	1.1	1.1	2.2	1.1
丘	69	5.8	-	15.9	15.9	8.7	42.0	1.4	7.2	-	-	1.4	1.4
天間	41	7.3	7.3	9.8	24.4	4.9	31.7	7.3	4.9	2.4	-	-	-
富士川	32	3.1	3.1	6.3	25.0	9.4	40.6	6.3	6.3	-	-	-	-
松野	38	2.6	-	7.9	5.3	13.2	52.6	7.9	7.9	-	-	2.6	-
分からない	11	-	-	9.1	9.1	9.1	63.6	-	-	-	9.1	-	-
<居住年数>													
3年未満	46	6.5	-	13.0	15.2	13.0	37.0	4.3	2.2	2.2	4.3	2.2	-
3年以上5年未満	22	4.5	9.1	9.1	4.5	9.1	54.5	-	-	4.5	4.5	-	-
5年以上10年未満	59	5.1	3.4	11.9	13.6	10.2	40.7	6.8	3.4	3.4	1.7	-	-
10年以上20年未満	118	6.8	0.8	13.6	11.0	12.7	40.7	5.9	2.5	3.4	-	2.5	-
20年以上30年未満	187	1.6	3.2	14.4	17.1	11.8	39.0	2.7	4.3	2.1	2.1	1.1	0.5
30年以上	965	4.5	2.3	13.5	14.0	10.1	44.9	2.2	3.4	1.0	1.6	1.6	1.1
<未・既婚>													
結婚している	1,050	4.9	2.2	14.3	14.2	11.4	41.7	2.9	3.6	1.2	1.5	1.2	0.9
結婚していない	210	3.3	3.8	11.0	16.2	8.6	43.3	2.4	2.4	3.3	1.9	2.9	1.0
離婚または死別	134	2.2	1.5	10.4	10.4	6.0	58.2	3.0	3.0	1.5	2.2	0.7	0.7
<ライフステージ>													
独身期	95	3.2	5.3	13.7	16.8	9.5	40.0	4.2	1.1	2.1	2.1	2.1	-
家族形成期	91	7.7	1.1	15.4	19.8	6.6	37.4	-	2.2	1.1	4.4	3.3	1.1
家族成長前期	134	4.5	1.5	17.9	21.6	10.4	34.3	3.0	3.0	1.5	1.5	0.7	-
家族成長後期	94	6.4	2.1	13.8	12.8	11.7	43.6	1.1	2.1	2.1	4.3	-	-
家族成熟期	185	3.8	1.6	16.2	14.6	14.1	37.8	3.8	2.2	2.2	1.6	1.6	0.5
老齢期	691	4.3	2.7	11.9	10.9	10.3	47.5	2.6	4.1	0.7	0.9	1.3	2.9

## (続き) 問3 地域の魅力の推奨度 (10点評価)

	全 体 (人)	平 均 (点)
全 体	1,391	5.83
<性別>		
男性	601	5.68
女性	786	5.94
その他	-	-
<年齢>		
20代以下	66	6.15
30代	156	5.99
40代	210	5.70
50代	284	5.83
60代	325	5.85
70代以上	346	5.75
<職業>		
農林漁業	16	6.06
自営業	80	5.74
経営・管理職	44	6.34
事務職	159	6.05
専門・技術職	204	5.94
作業・技能職	183	5.58
販売・サービス業	137	5.99
保安職	9	5.56
学生	15	6.93
その他	87	6.01
家事専業	232	5.72
無職	212	5.61
<家族構成>		
ひとり暮らし	123	5.43
夫妻だけ	353	5.68
親と子ども	688	5.95
親と子どもと祖父母	166	5.89
その他	50	5.90
<住居形態>		
持ち家	1,187	5.84
民営の借家	162	5.71
公営・雇用促進住宅	13	5.00
社宅・寮・官舎	11	6.00
その他	9	6.56
<居住地区>		
吉原	69	5.84
伝法	80	5.75
今泉	65	6.11
神戸	29	5.55
広見	56	5.96
青葉台	45	6.00
大淵	75	5.95
富士見台	22	6.23
原田	20	5.60
吉永	27	5.33
吉永北	9	6.00
須津	52	5.73
浮島	8	5.00
元吉原	36	5.56
富士駅北	61	6.10
富士北	65	5.68
富士駅南	79	5.96
田子浦	70	5.71
富士南	110	5.91
岩松	66	5.74
岩松北	55	5.93
鷹岡	90	5.77
丘	68	5.96
天間	41	6.24
富士川	32	5.88
松野	38	5.24
分からない	11	5.18
<居住年数>		
3年未満	46	5.72
3年以上5年未満	22	5.73
5年以上10年未満	59	5.81
10年以上20年未満	118	5.79
20年以上30年未満	186	5.79
30年以上	954	5.85
<未・既婚>		
結婚している	1,041	5.90
結婚していない	208	5.67
離婚または死別	133	5.50
<ライフステージ>		
独身期	95	5.89
家族形成期	90	5.94
家族成長前期	134	6.13
家族成長後期	94	5.90
家族成熟期	184	5.89
老齢期	671	5.80

問4 地域活動の参加意向（10点評価）

	全体 (人)	点 参加したいと強く思う (10)	9 点	8 点	7 点	6 点	普通 (5 点)	4 点	3 点	2 点	1 点	参加 したくない (0 点)	無 回答
全体	1,415	2.5	2.4	11.0	12.4	8.8	46.1	3.7	5.5	1.6	1.4	3.0	1.6
<性別>													
男性	610	2.3	2.1	11.8	13.0	9.2	44.8	2.8	5.6	1.8	1.8	3.6	1.3
女性	801	2.6	2.6	10.5	11.7	8.5	47.2	4.4	5.5	1.4	1.1	2.6	1.9
その他	-	-	-	-	-	-	-	-	-	-	-	-	-
<年齢>													
20代以下	66	3.0	1.5	19.7	3.0	6.1	42.4	4.5	7.6	3.0	3.0	6.1	-
30代	157	1.3	1.3	10.8	12.1	7.0	48.4	5.1	7.0	1.9	1.3	3.8	-
40代	210	2.4	1.4	9.5	15.7	9.0	45.7	3.8	6.7	1.4	0.5	3.8	-
50代	287	3.1	4.5	10.1	12.9	9.4	43.2	3.5	5.2	1.4	1.7	3.5	1.4
60代	330	1.5	3.3	11.5	11.8	10.3	47.3	3.6	4.5	1.5	0.9	2.1	1.5
70代以上	361	3.3	1.1	10.8	11.9	8.0	47.6	3.0	5.0	1.4	1.7	2.2	3.9
<職業>													
農林漁業	16	6.3	-	6.3	6.3	18.8	50.0	-	6.3	-	6.3	-	-
自営業	80	2.5	2.5	18.8	12.5	7.5	40.0	3.8	6.3	2.5	1.3	2.5	-
経営・管理職	44	9.1	6.8	13.6	34.1	-	34.1	-	-	-	2.3	-	-
事務職	159	3.1	1.3	11.3	12.6	10.7	44.7	3.8	8.2	-	-	4.4	-
専門・技術職	205	1.5	3.4	13.7	16.1	12.7	39.0	3.4	4.9	2.0	0.5	2.9	-
作業・技能職	184	1.6	2.2	7.6	9.2	7.6	53.8	3.8	4.9	2.7	2.2	3.8	0.5
販売・サービス業	138	2.2	3.6	13.8	8.0	4.3	52.9	8.0	2.9	2.2	-	2.2	-
保安職	9	11.1	-	11.1	-	22.2	44.4	-	-	-	-	11.1	-
学生	15	13.3	-	6.7	13.3	6.7	46.7	-	13.3	-	-	-	-
その他	88	1.1	3.4	12.5	14.8	8.0	46.6	4.5	2.3	1.1	4.5	-	1.1
家事専業	238	1.3	2.1	5.9	12.6	9.7	51.3	2.9	5.9	0.8	1.3	3.4	2.9
無職	225	3.1	1.3	12.0	8.4	8.0	44.0	3.1	7.1	1.3	1.8	4.0	5.8
<家族構成>													
ひとり暮らし	126	1.6	3.2	7.9	10.3	4.8	54.8	3.2	4.8	1.6	1.6	4.0	2.4
夫妻だけ	358	2.0	2.0	10.6	12.3	8.4	49.4	2.8	5.0	2.2	1.7	2.2	1.4
親と子ども	693	3.2	3.0	12.3	12.1	9.7	42.3	4.0	6.6	1.4	1.2	3.5	0.7
親と子どもと祖父母	168	1.8	1.2	11.9	14.9	10.1	48.2	4.2	3.0	-	1.8	1.8	1.2
その他	51	2.0	-	3.9	11.8	5.9	52.9	5.9	5.9	3.9	2.0	5.9	-
<住居形態>													
持ち家	1,201	2.4	2.4	11.2	13.0	9.1	46.0	3.5	5.5	1.4	1.6	2.7	1.2
民営の借家	164	2.4	2.4	7.9	9.1	7.3	52.4	4.9	6.1	1.8	-	4.9	0.6
公営・雇用促進住宅	14	7.1	7.1	7.1	-	7.1	35.7	14.3	-	7.1	-	7.1	7.1
社宅・寮・官舎	11	9.1	-	9.1	18.2	9.1	36.4	-	9.1	-	-	9.1	-
その他	9	-	-	66.7	-	-	-	-	11.1	11.1	11.1	-	-
<居住地区>													
吉原	69	5.8	8.7	7.2	10.1	4.3	52.2	1.4	1.4	1.4	4.3	2.9	-
伝法	80	7.5	-	11.3	8.8	7.5	45.0	5.0	3.8	3.8	2.5	5.0	-
今泉	65	-	-	18.5	15.4	10.8	40.0	4.6	4.6	3.1	1.5	1.5	-
神戸	30	3.3	-	16.7	-	3.3	60.0	-	3.3	3.3	-	6.7	3.3
広見	57	1.8	1.8	14.0	12.3	12.3	40.4	5.3	5.3	1.8	1.8	1.8	1.8
青葉台	46	2.2	2.2	13.0	17.4	4.3	43.5	4.3	4.3	2.2	2.2	2.2	2.2
大淵	76	3.9	1.3	9.2	10.5	13.2	52.6	2.6	1.3	1.3	1.3	2.6	-
富士見台	22	4.5	9.1	4.5	13.6	22.7	45.5	-	-	-	-	-	-
原田	20	-	-	10.0	25.0	-	60.0	-	-	-	-	5.0	-
吉永	28	-	3.6	-	17.9	7.1	46.4	3.6	10.7	-	7.1	-	3.6
吉永北	9	-	-	11.1	22.2	22.2	33.3	-	11.1	-	-	-	-
須津	52	1.9	-	7.7	19.2	7.7	48.1	1.9	9.6	-	-	3.8	-
浮島	8	-	12.5	-	12.5	25.0	37.5	-	-	-	12.5	-	-
元吉原	36	-	-	13.9	16.7	8.3	52.8	2.8	5.6	-	-	-	-
富士駅北	61	3.3	6.6	11.5	13.1	3.3	47.5	4.9	4.9	-	-	3.3	1.6
富士北	66	1.5	-	7.6	13.6	10.6	48.5	6.1	6.1	1.5	-	3.0	1.5
富士駅南	80	2.5	1.3	12.5	13.8	8.8	42.5	7.5	6.3	-	1.3	2.5	1.3
田子浦	71	-	7.0	9.9	12.7	2.8	42.3	2.8	8.5	2.8	-	9.9	1.4
富士南	112	2.7	5.4	8.0	9.8	9.8	47.3	1.8	7.1	0.9	2.7	3.6	0.9
岩松	66	1.5	1.5	13.6	7.6	13.6	43.9	3.0	9.1	1.5	1.5	3.0	-
岩松北	55	1.8	-	14.5	10.9	12.7	41.8	1.8	7.3	3.6	-	5.5	-
鷹岡	91	2.2	3.3	8.8	9.9	11.0	54.9	1.1	4.4	1.1	1.1	1.1	1.1
丘	69	-	1.4	15.9	13.0	4.3	46.4	2.9	8.7	2.9	1.4	1.4	1.4
天間	41	4.9	-	14.6	12.2	7.3	39.0	9.8	7.3	-	2.4	2.4	-
富士川	32	3.1	-	18.8	25.0	12.5	34.4	3.1	-	3.1	-	-	-
松野	38	2.6	-	10.5	7.9	10.5	44.7	13.2	7.9	-	-	2.6	-
分からない	11	9.1	-	-	9.1	9.1	63.6	-	-	9.1	-	-	-
<居住年数>													
3年未満	46	-	4.3	10.9	10.9	6.5	43.5	2.2	13.0	-	-	8.7	-
3年以上5年未満	22	-	-	9.1	4.5	13.6	63.6	-	-	9.1	-	-	-
5年以上10年未満	59	-	1.7	20.3	20.3	10.2	32.2	6.8	3.4	3.4	1.7	-	-
10年以上20年未満	118	3.4	4.2	4.2	15.3	10.2	45.8	2.5	6.8	2.5	0.8	4.2	-
20年以上30年未満	187	3.2	3.7	16.0	8.6	7.5	42.8	4.8	6.4	1.6	2.7	2.7	-
30年以上	965	2.5	2.0	10.6	12.5	8.9	48.1	3.6	5.1	1.2	1.3	3.0	1.1
<未・既婚>													
結婚している	1,050	2.4	2.3	11.0	13.7	9.5	45.9	3.6	5.2	1.3	1.4	2.8	0.9
結婚していない	210	2.4	3.3	11.9	8.1	8.1	45.2	4.3	7.6	1.9	1.4	5.2	0.5
離婚または死別	134	3.0	2.2	11.2	9.7	6.0	52.2	3.7	5.2	3.0	1.5	1.5	0.7
<ライフステージ>													
独身期	95	2.1	1.1	14.7	7.4	6.3	45.3	5.3	8.4	2.1	1.1	6.3	-
家族形成期	91	1.1	1.1	8.8	9.9	7.7	50.5	4.4	9.9	2.2	2.2	2.2	-
家族成長前期	134	2.2	1.5	14.9	13.4	11.9	42.5	2.2	4.5	1.5	1.5	3.7	-
家族成長後期	94	4.3	2.1	5.3	26.6	3.2	47.9	4.3	3.2	1.1	-	2.1	-
家族成熟期	185	3.2	3.8	9.7	10.3	8.6	45.4	4.9	5.9	1.1	1.1	5.4	0.5
老齢期	691	2.5	2.2	11.1	11.9	9.1	47.5	3.3	4.8	1.4	1.3	2.2	2.7

## (続き) 問4 地域活動の参加意向 (10点評価)

	全 体 (人)	平 均 (点)
全 体	1,392	5.49
<性別> 男性	602	5.47
女性	786	5.51
その他	-	-
<年齢> 20代以下	66	5.21
30代	157	5.26
40代	210	5.44
50代	283	5.58
60代	325	5.59
70代以上	347	5.52
<職業> 農林漁業	16	5.44
自営業	80	5.70
経営・管理職	44	6.73
事務職	159	5.48
専門・技術職	205	5.71
作業・技能職	183	5.16
販売・サービス業	138	5.56
保安職	9	5.56
学生	15	5.93
その他	87	5.64
家事専業	231	5.29
無職	212	5.35
<家族構成> ひとり暮らし	123	5.27
夫妻だけ	353	5.46
親と子ども	688	5.56
親と子どもと祖父母	166	5.64
その他	51	4.84
<住居形態> 持ち家	1,187	5.52
民営の借家	163	5.25
公営・雇用促進住宅	13	5.23
社宅・寮・官舎	11	5.55
その他	9	6.00
<居住地区> 吉原	69	5.70
伝法	80	5.38
今泉	65	5.60
神戸	29	5.21
広見	56	5.59
青葉台	45	5.60
大淵	76	5.59
富士見台	22	6.23
原田	20	5.55
吉永	27	5.04
吉永北	9	5.78
須津	52	5.38
浮島	8	5.50
元吉原	36	5.69
富士駅北	60	5.77
富士北	65	5.31
富士駅南	79	5.54
田子浦	70	5.09
富士南	111	5.41
岩松	66	5.36
岩松北	55	5.33
鷹岡	90	5.59
丘	68	5.43
天間	41	5.54
富士川	32	6.22
松野	38	5.29
分からない	11	5.45
<居住年数> 3年未満	46	5.07
3年以上5年未満	22	5.23
5年以上10年未満	59	5.88
10年以上20年未満	118	5.39
20年以上30年未満	187	5.57
30年以上	954	5.49
<未・既婚> 結婚している	1,041	5.54
結婚していない	209	5.28
離婚または死別	133	5.47
<ライフステージ> 独身期	95	5.16
家族形成期	91	5.13
家族成長前期	134	5.60
家族成長後期	94	5.78
家族成熟期	184	5.39
老齢期	672	5.56

問 5 「第 2 期富士市まち・ひと・しごと創生総合戦略」の満足度 1 富士市は、地震や風水害などの災害  
 に対する危機管理体制が充実していると思いますか。

	全 体 (人)	そ う 思 う	や や そ う 思 う	あ ま り そ う 思 わ な い	そ う 思 わ な い	無 回 答
全 体	1,415	10.2	50.4	31.5	5.5	2.4
<性別>						
男性	610	9.7	47.9	33.9	6.4	2.1
女性	801	10.5	52.4	29.6	4.9	2.6
その他	-	-	-	-	-	-
<年齢>						
20代以下	66	10.6	57.6	28.8	3.0	-
30代	157	8.3	52.2	32.5	6.4	0.6
40代	210	6.2	50.5	36.7	6.2	0.5
50代	287	11.5	50.5	32.4	3.5	2.1
60代	330	9.7	47.9	31.8	7.6	3.0
70代以上	361	12.5	50.7	27.7	4.7	4.4
<職業>						
農林漁業	16	6.3	62.5	25.0	-	6.3
自営業	80	13.8	46.3	32.5	6.3	1.3
経営・管理職	44	13.6	40.9	40.9	4.5	-
事務職	159	10.1	49.7	33.3	5.7	1.3
専門・技術職	205	9.8	49.3	35.1	5.4	0.5
作業・技能職	184	7.6	51.1	33.7	6.0	1.6
販売・サービス業	138	8.7	50.0	34.1	5.1	2.2
保安職	9	-	77.8	22.2	-	-
学生	15	13.3	53.3	26.7	6.7	-
その他	88	9.1	55.7	28.4	3.4	3.4
家事専業	238	12.6	52.1	24.4	6.7	4.2
無職	225	10.2	50.2	30.2	4.9	4.4
<家族構成>						
ひとり暮らし	126	8.7	49.2	31.7	7.9	2.4
夫妻だけ	358	9.2	51.4	30.4	5.3	3.6
親と子ども	693	10.2	51.1	31.7	5.5	1.4
親と子どもと祖父母	168	13.7	48.8	32.1	3.6	1.8
その他	51	7.8	41.2	37.3	9.8	3.9
<住居形態>						
持ち家	1,201	9.9	50.6	31.6	5.6	2.2
民営の借家	164	10.4	50.6	31.7	4.9	2.4
公営・雇用促進住宅	14	7.1	50.0	28.6	7.1	7.1
社宅・寮・官舎	11	27.3	18.2	36.4	9.1	9.1
その他	9	22.2	55.6	11.1	11.1	-
<居住地区>						
吉原	69	10.1	50.7	31.9	5.8	1.4
伝法	80	11.3	52.5	27.5	3.8	5.0
今泉	65	10.8	44.6	32.3	9.2	3.1
神戸	30	13.3	23.3	50.0	3.3	10.0
広見	57	8.8	47.4	35.1	3.5	5.3
青葉台	46	10.9	58.7	19.6	6.5	4.3
大淵	76	11.8	60.5	23.7	2.6	1.3
富士見台	22	13.6	54.5	27.3	-	4.5
原田	20	10.0	50.0	25.0	10.0	5.0
吉永	28	-	60.7	39.3	-	-
吉永北	9	22.2	22.2	44.4	11.1	-
須津	52	9.6	44.2	38.5	7.7	-
浮島	8	12.5	37.5	-	50.0	-
元吉原	36	11.1	38.9	44.4	5.6	-
富士駅北	61	18.0	49.2	29.5	1.6	1.6
富士北	66	6.1	54.5	28.8	9.1	1.5
富士駅南	80	10.0	51.3	33.8	3.8	1.3
田子浦	71	7.0	50.7	29.6	11.3	1.4
富士南	112	10.7	54.5	27.7	4.5	2.7
岩松	66	12.1	51.5	30.3	4.5	1.5
岩松北	55	5.5	50.9	36.4	3.6	3.6
鷹岡	91	13.2	51.6	28.6	5.5	1.1
丘	69	8.7	50.7	31.9	4.3	4.3
天間	41	17.1	43.9	31.7	7.3	-
富士川	32	3.1	43.8	46.9	6.3	-
松野	38	2.6	57.9	28.9	7.9	2.6
分からない	11	9.1	54.5	36.4	-	-
<居住年数>						
3年未満	46	2.2	54.3	37.0	6.5	-
3年以上5年未満	22	9.1	40.9	45.5	4.5	-
5年以上10年未満	59	15.3	50.8	27.1	6.8	-
10年以上20年未満	118	11.9	47.5	34.7	5.9	-
20年以上30年未満	187	11.8	47.6	33.2	4.8	2.7
30年以上	965	9.8	51.6	30.2	5.6	2.8
<未・既婚>						
結婚している	1,050	10.5	51.0	30.9	5.5	2.2
結婚していない	210	8.1	52.9	32.9	4.3	1.9
離婚または死別	134	9.7	47.0	32.1	8.2	3.0
<ライフステージ>						
独身期	95	7.4	57.9	27.4	7.4	-
家族形成期	91	11.0	46.2	39.6	3.3	-
家族成長前期	134	6.0	56.0	30.6	6.7	0.7
家族成長後期	94	12.8	45.7	34.0	7.4	-
家族成熟期	185	11.4	52.4	30.8	3.8	1.6
老齢期	691	11.1	49.3	29.7	6.1	3.8



問5 「第2期富士市まち・ひと・しごと創生総合戦略」の満足度 2 あなた自身、またはあなたの家族は、仕事と生活の調和が取れていると思いますか。

	全 体 (人)	そ う 思 う	や や そ う 思 う	あ ま り そ う 思 わ な い	そ う 思 わ な い	無 回 答
全 体	1,415	21.3	47.7	23.0	6.1	1.9
<性別>						
男性	610	19.0	50.8	22.8	5.2	2.1
女性	801	22.8	45.4	23.2	6.7	1.7
その他	-	-	-	-	-	-
<年齢>						
20代以下	66	21.2	48.5	22.7	7.6	-
30代	157	17.8	42.0	28.7	10.8	0.6
40代	210	14.3	56.2	23.3	5.7	0.5
50代	287	19.2	51.6	20.2	8.0	1.0
60代	330	23.6	46.7	23.6	4.2	1.8
70代以上	361	26.3	43.2	22.2	3.9	4.4
<職業>						
農林漁業	16	18.8	50.0	31.3	-	-
自営業	80	36.3	40.0	18.8	3.8	1.3
経営・管理職	44	25.0	56.8	15.9	2.3	-
事務職	159	17.0	54.1	24.5	4.4	-
専門・技術職	205	18.5	54.6	18.5	7.8	0.5
作業・技能職	184	16.3	56.0	20.1	6.5	1.1
販売・サービス業	138	18.8	42.0	31.2	7.2	0.7
保安職	9	22.2	55.6	11.1	11.1	-
学生	15	53.3	40.0	6.7	-	-
その他	88	29.5	46.6	18.2	4.5	1.1
家事専業	238	26.5	42.9	21.4	6.7	2.5
無職	225	16.4	40.9	29.8	6.2	6.7
<家族構成>						
ひとり暮らし	126	17.5	38.9	29.4	11.9	2.4
夫妻だけ	358	24.6	47.2	20.4	5.0	2.8
親と子ども	693	20.1	49.2	23.1	6.3	1.3
親と子どもと祖父母	168	21.4	50.6	25.0	2.4	0.6
その他	51	21.6	45.1	21.6	7.8	3.9
<住居形態>						
持ち家	1,201	21.6	48.3	22.5	5.7	1.8
民営の借家	164	18.9	45.1	25.6	8.5	1.8
公営・雇用促進住宅	14	7.1	35.7	42.9	7.1	7.1
社宅・寮・官舎	11	27.3	45.5	9.1	9.1	9.1
その他	9	22.2	55.6	22.2	-	-
<居住地区>						
吉原	69	34.8	40.6	15.9	8.7	-
伝法	80	23.8	40.0	26.3	6.3	3.8
今泉	65	12.3	55.4	18.5	10.8	3.1
神戸	30	40.0	30.0	23.3	3.3	3.3
広見	57	17.5	50.9	22.8	3.5	5.3
青葉台	46	30.4	50.0	15.2	-	4.3
大淵	76	26.3	47.4	22.4	3.9	-
富士見台	22	27.3	54.5	18.2	-	-
原田	20	15.0	55.0	20.0	5.0	5.0
吉永	28	25.0	46.4	28.6	-	-
吉永北	9	22.2	44.4	22.2	11.1	-
須津	52	17.3	55.8	23.1	3.8	-
浮島	8	50.0	12.5	12.5	25.0	-
元吉原	36	22.2	47.2	27.8	2.8	-
富士駅北	61	21.3	55.7	16.4	3.3	3.3
富士北	66	15.2	54.5	22.7	7.6	-
富士駅南	80	17.5	50.0	25.0	5.0	2.5
田子浦	71	16.9	46.5	26.8	8.5	1.4
富士南	112	18.8	50.9	21.4	7.1	1.8
岩松	66	27.3	42.4	21.2	7.6	1.5
岩松北	55	18.2	40.0	27.3	10.9	3.6
鷹岡	91	19.8	50.5	25.3	2.2	2.2
丘	69	18.8	46.4	24.6	8.7	1.4
天間	41	14.6	53.7	24.4	7.3	-
富士川	32	21.9	43.8	31.3	-	3.1
松野	38	26.3	39.5	21.1	10.5	2.6
分からない	11	9.1	45.5	36.4	9.1	-
<居住年数>						
3年未満	46	10.9	45.7	34.8	8.7	-
3年以上5年未満	22	9.1	50.0	31.8	9.1	-
5年以上10年未満	59	22.0	42.4	23.7	11.9	-
10年以上20年未満	118	18.6	49.2	27.1	5.1	-
20年以上30年未満	187	22.5	47.6	21.9	6.4	1.6
30年以上	965	22.1	48.3	21.8	5.4	2.5
<未・既婚>						
結婚している	1,050	21.7	50.0	22.3	4.4	1.6
結婚していない	210	18.1	46.7	22.9	10.5	1.9
離婚または死別	134	22.4	34.3	28.4	11.9	3.0
<ライフステージ>						
独身期	95	22.1	43.2	23.2	11.6	-
家族形成期	91	14.3	47.3	31.9	6.6	-
家族成長前期	134	14.2	50.7	26.9	7.5	0.7
家族成長後期	94	21.3	56.4	14.9	7.4	-
家族成熟期	185	22.2	50.8	20.0	6.5	0.5
老齢期	691	25.0	44.9	22.9	4.1	3.2

問5 「第2期富士市まち・ひと・しごと創生総合戦略」の満足度 3 富士市は、安心して子どもを生み育てる環境が充実していると思いますか。

	全 体 (人)	そ う 思 う	や や そ う 思 う	あ ま り そ う 思 わ な い	そ う 思 わ な い	無 回 答
全 体	1,415	9.7	46.8	33.3	7.3	2.9
<性別>						
男性	610	9.0	43.4	36.6	8.2	2.8
女性	801	10.2	49.4	30.8	6.7	2.7
その他	-	-	-	-	-	-
<年齢>						
20代以下	66	13.6	53.0	30.3	3.0	-
30代	157	8.3	39.5	39.5	11.5	1.3
40代	210	8.6	44.8	35.7	11.0	-
50代	287	12.5	49.1	31.0	6.3	1.0
60代	330	7.0	49.4	33.6	6.4	3.6
70代以上	361	10.5	46.3	31.0	6.1	6.1
<職業>						
農林漁業	16	18.8	62.5	18.8	-	-
自営業	80	10.0	41.3	36.3	8.8	3.8
経営・管理職	44	13.6	38.6	40.9	4.5	2.3
事務職	159	10.7	47.8	34.0	6.9	0.6
専門・技術職	205	7.8	49.8	33.7	8.3	0.5
作業・技能職	184	9.8	46.2	32.6	9.2	2.2
販売・サービス業	138	9.4	50.0	31.9	7.2	1.4
保安職	9	-	44.4	55.6	-	-
学生	15	13.3	46.7	40.0	-	-
その他	88	9.1	50.0	34.1	4.5	2.3
家事専業	238	10.1	50.4	27.7	7.6	4.2
無職	225	9.8	40.4	36.4	7.1	6.2
<家族構成>						
ひとり暮らし	126	10.3	43.7	36.5	7.1	2.4
夫妻だけ	358	7.8	46.6	35.8	6.1	3.6
親と子ども	693	11.1	48.1	31.2	7.4	2.3
親と子どもと祖父母	168	10.1	48.8	33.3	6.5	1.2
その他	51	2.0	33.3	43.1	17.6	3.9
<住居形態>						
持ち家	1,201	9.0	48.6	32.5	7.2	2.7
民営の借家	164	14.6	37.8	37.2	7.9	2.4
公営・雇用促進住宅	14	7.1	28.6	57.1	-	7.1
社宅・寮・官舎	11	9.1	45.5	18.2	18.2	9.1
その他	9	22.2	22.2	44.4	11.1	-
<居住地区>						
吉原	69	13.0	42.0	29.0	10.1	5.8
伝法	80	12.5	46.3	31.3	7.5	2.5
今泉	65	12.3	40.0	35.4	9.2	3.1
神戸	30	13.3	33.3	40.0	3.3	10.0
広見	57	8.8	61.4	19.3	3.5	7.0
青葉台	46	19.6	45.7	26.1	2.2	6.5
大淵	76	14.5	46.1	34.2	3.9	1.3
富士見台	22	18.2	50.0	22.7	4.5	4.5
原田	20	10.0	60.0	10.0	15.0	5.0
吉永	28	3.6	39.3	53.6	-	3.6
吉永北	9	11.1	44.4	33.3	11.1	-
須津	52	13.5	42.3	40.4	3.8	-
浮島	8	12.5	50.0	12.5	25.0	-
元吉原	36	2.8	61.1	36.1	-	-
富士駅北	61	6.6	45.9	44.3	1.6	1.6
富士北	66	6.1	53.0	30.3	9.1	1.5
富士駅南	80	8.8	48.8	33.8	7.5	1.3
田子浦	71	2.8	42.3	39.4	14.1	1.4
富士南	112	12.5	41.1	34.8	8.0	3.6
岩松	66	9.1	54.5	27.3	7.6	1.5
岩松北	55	3.6	45.5	40.0	9.1	1.8
鷹岡	91	9.9	48.4	34.1	6.6	1.1
丘	69	13.0	46.4	31.9	4.3	4.3
天間	41	4.9	53.7	29.3	12.2	-
富士川	32	3.1	37.5	50.0	3.1	6.3
松野	38	2.6	55.3	23.7	15.8	2.6
分からない	11	9.1	45.5	27.3	18.2	-
<居住年数>						
3年未満	46	13.0	28.3	43.5	15.2	-
3年以上5年未満	22	4.5	45.5	40.9	9.1	-
5年以上10年未満	59	6.8	47.5	30.5	15.3	-
10年以上20年未満	118	11.0	45.8	38.1	3.4	1.7
20年以上30年未満	187	8.6	52.4	31.6	6.4	1.1
30年以上	965	9.9	47.3	32.3	6.8	3.6
<未・既婚>						
結婚している	1,050	9.3	49.0	32.6	6.7	2.4
結婚していない	210	8.6	41.9	36.7	10.0	2.9
離婚または死別	134	12.7	41.0	34.3	7.5	4.5
<ライフステージ>						
独身期	95	10.5	46.3	34.7	7.4	1.1
家族形成期	91	9.9	38.5	40.7	11.0	-
家族成長前期	134	9.7	48.5	29.1	11.9	0.7
家族成長後期	94	16.0	48.9	26.6	8.5	-
家族成熟期	185	11.9	50.8	33.5	3.2	0.5
老齢期	691	8.8	47.8	32.3	6.2	4.9

問5 「第2期富士市まち・ひと・しごと創生総合戦略」の満足度 4 富士市は、まちなかが整備され、便利で快適な都市づくりができていますか。

	全 体 (人)	そ う 思 う	や や そ う 思 う	あ ま り そ う 思 わ な い	そ う 思 わ な い	無 回 答
全 体	1,415	5.2	32.9	43.7	16.5	1.6
<性別>						
男性	610	3.9	28.9	46.9	18.9	1.5
女性	801	6.2	36.1	41.3	14.9	1.5
その他	-	-	-	-	-	-
<年齢>						
20代以下	66	6.1	37.9	43.9	12.1	-
30代	157	5.7	42.7	38.9	12.1	0.6
40代	210	4.3	34.8	41.9	19.0	-
50代	287	7.7	31.0	43.9	16.7	0.7
60代	330	4.2	31.2	45.8	16.4	2.4
70代以上	361	4.4	29.6	45.2	18.0	2.8
<職業>						
農林漁業	16	6.3	37.5	56.3	-	-
自営業	80	5.0	31.3	43.8	18.8	1.3
経営・管理職	44	2.3	20.5	54.5	22.7	-
事務職	159	5.7	34.0	40.3	20.1	-
専門・技術職	205	4.4	38.5	38.5	18.0	0.5
作業・技能職	184	7.1	29.9	47.3	14.7	1.1
販売・サービス業	138	2.9	40.6	50.0	5.8	0.7
保安職	9	-	22.2	66.7	11.1	-
学生	15	6.7	40.0	53.3	-	-
その他	88	5.7	31.8	44.3	17.0	1.1
家事専業	238	8.4	31.1	40.3	18.5	1.7
無職	225	3.1	30.7	42.7	18.7	4.9
<家族構成>						
ひとり暮らし	126	5.6	28.6	44.4	17.5	4.0
夫妻だけ	358	4.5	29.1	47.5	17.9	1.1
親と子ども	693	5.5	34.9	41.4	17.2	1.0
親と子どもと祖父母	168	5.4	37.5	42.9	13.7	0.6
その他	51	2.0	35.3	51.0	7.8	3.9
<住居形態>						
持ち家	1,201	4.6	33.0	44.4	16.7	1.4
民営の借家	164	9.1	34.1	39.0	15.9	1.8
公営・雇用促進住宅	14	7.1	28.6	42.9	14.3	7.1
社宅・寮・官舎	11	9.1	27.3	36.4	18.2	9.1
その他	9	11.1	33.3	33.3	22.2	-
<居住地区>						
吉原	69	4.3	34.8	43.5	17.4	-
伝法	80	7.5	35.0	38.8	16.3	2.5
今泉	65	3.1	35.4	41.5	16.9	3.1
神戸	30	6.7	13.3	56.7	20.0	3.3
広見	57	5.3	40.4	35.1	14.0	5.3
青葉台	46	6.5	50.0	32.6	6.5	4.3
大淵	76	5.3	38.2	42.1	14.5	-
富士見台	22	13.6	18.2	54.5	13.6	-
原田	20	5.0	25.0	50.0	15.0	5.0
吉永	28	-	21.4	71.4	7.1	-
吉永北	9	-	33.3	55.6	11.1	-
須津	52	7.7	38.5	46.2	5.8	1.9
浮島	8	-	37.5	25.0	37.5	-
元吉原	36	5.6	25.0	55.6	13.9	-
富士駅北	61	8.2	31.1	44.3	14.8	1.6
富士北	66	4.5	31.8	51.5	12.1	-
富士駅南	80	1.3	33.8	46.3	17.5	1.3
田子浦	71	4.2	31.0	42.3	22.5	-
富士南	112	8.0	25.0	42.9	22.3	1.8
岩松	66	6.1	33.3	37.9	21.2	1.5
岩松北	55	1.8	34.5	49.1	12.7	1.8
鷹岡	91	1.1	38.5	45.1	14.3	1.1
丘	69	5.8	40.6	34.8	17.4	1.4
天間	41	4.9	31.7	36.6	26.8	-
富士川	32	3.1	28.1	50.0	18.8	-
松野	38	7.9	34.2	36.8	18.4	2.6
分からない	11	9.1	45.5	27.3	18.2	-
<居住年数>						
3年未満	46	4.3	26.1	45.7	23.9	-
3年以上5年未満	22	-	50.0	31.8	18.2	-
5年以上10年未満	59	6.8	35.6	42.4	15.3	-
10年以上20年未満	118	10.2	31.4	47.5	11.0	-
20年以上30年未満	187	5.3	31.6	44.9	17.6	0.5
30年以上	965	4.7	33.6	43.2	16.5	2.1
<未・既婚>						
結婚している	1,050	5.3	33.7	43.4	16.7	0.9
結婚していない	210	5.2	33.3	41.9	17.1	2.4
離婚または死別	134	2.2	30.6	49.3	14.2	3.7
<ライフステージ>						
独身期	95	4.2	40.0	43.2	12.6	-
家族形成期	91	4.4	41.8	40.7	13.2	-
家族成長前期	134	7.5	34.3	39.6	17.9	0.7
家族成長後期	94	6.4	35.1	46.8	11.7	-
家族成熟期	185	8.6	36.8	40.5	13.5	0.5
老齢期	691	4.3	30.4	45.4	17.2	2.6

問 5 「第 2 期富士市まち・ひと・しごと創生総合戦略」の満足度 5 富士市内には、知人を案内し自慢したい場所があると思いますか。

	全 体 (人)	そ う 思 う	や や そ う 思 う	あ ま り そ う 思 わ な い	そ う 思 わ な い	無 回 答
全 体	1,415	8.7	33.0	42.7	14.1	1.6
<性別>						
男性	610	7.2	29.3	46.2	15.4	1.8
女性	801	9.9	35.7	40.2	13.0	1.2
その他	-	-	-	-	-	-
<年齢>						
20代以下	66	12.1	47.0	31.8	9.1	-
30代	157	8.3	35.7	35.7	19.1	1.3
40代	210	5.2	31.4	44.8	18.6	-
50代	287	7.7	34.5	42.9	14.3	0.7
60代	330	9.1	28.8	47.0	12.7	2.4
70代以上	361	10.8	32.4	42.9	11.4	2.5
<職業>						
農林漁業	16	12.5	37.5	50.0	-	-
自営業	80	13.8	22.5	45.0	17.5	1.3
経営・管理職	44	13.6	29.5	45.5	11.4	-
事務職	159	8.8	34.6	39.0	17.6	-
専門・技術職	205	9.3	38.0	36.1	16.1	0.5
作業・技能職	184	6.0	29.3	44.6	18.5	1.6
販売・サービス業	138	3.6	37.7	47.1	10.9	0.7
保安職	9	-	44.4	55.6	-	-
学生	15	13.3	40.0	46.7	-	-
その他	88	11.4	33.0	44.3	10.2	1.1
家事専業	238	7.1	35.7	41.2	14.3	1.7
無職	225	11.1	27.6	46.2	10.7	4.4
<家族構成>						
ひとり暮らし	126	6.3	34.1	43.7	11.9	4.0
夫妻だけ	358	9.2	31.6	43.3	14.8	1.1
親と子ども	693	8.9	32.3	42.6	14.9	1.3
親と子どもと祖父母	168	8.3	38.1	42.3	10.7	0.6
その他	51	5.9	29.4	47.1	15.7	2.0
<住居形態>						
持ち家	1,201	8.7	32.9	43.0	14.0	1.4
民営の借家	164	9.1	34.1	39.0	15.9	1.8
公営・雇用促進住宅	14	7.1	21.4	57.1	7.1	7.1
社宅・寮・官舎	11	9.1	27.3	54.5	-	9.1
その他	9	11.1	33.3	33.3	22.2	-
<居住地区>						
吉原	69	5.8	33.3	43.5	15.9	1.4
伝法	80	12.5	32.5	38.8	13.8	2.5
今泉	65	4.6	36.9	38.5	15.4	4.6
神戸	30	10.0	26.7	43.3	16.7	3.3
広見	57	8.8	31.6	36.8	17.5	5.3
青葉台	46	13.0	34.8	43.5	4.3	4.3
大淵	76	15.8	36.8	35.5	11.8	-
富士見台	22	13.6	18.2	59.1	9.1	-
原田	20	10.0	40.0	40.0	5.0	5.0
吉永	28	3.6	39.3	57.1	-	-
吉永北	9	11.1	11.1	55.6	22.2	-
須津	52	9.6	34.6	44.2	9.6	1.9
浮島	8	25.0	25.0	37.5	12.5	-
元吉原	36	11.1	27.8	47.2	13.9	-
富士駅北	61	11.5	31.1	47.5	9.8	-
富士北	66	7.6	28.8	40.9	22.7	-
富士駅南	80	6.3	33.8	42.5	15.0	2.5
田子浦	71	5.6	33.8	45.1	15.5	-
富士南	112	10.7	38.4	34.8	14.3	1.8
岩松	66	7.6	22.7	51.5	18.2	-
岩松北	55	1.8	40.0	45.5	10.9	1.8
鷹岡	91	8.8	29.7	42.9	17.6	1.1
丘	69	2.9	30.4	52.2	14.5	-
天間	41	14.6	29.3	41.5	14.6	-
富士川	32	15.6	34.4	34.4	15.6	-
松野	38	2.6	42.1	42.1	10.5	2.6
分からない	11	-	63.6	18.2	18.2	-
<居住年数>						
3年未満	46	15.2	37.0	28.3	19.6	-
3年以上5年未満	22	4.5	31.8	50.0	13.6	-
5年以上10年未満	59	11.9	35.6	37.3	15.3	-
10年以上20年未満	118	8.5	39.0	43.2	9.3	-
20年以上30年未満	187	10.7	35.8	37.4	15.5	0.5
30年以上	965	7.9	31.6	44.6	13.9	2.1
<未・既婚>						
結婚している	1,050	9.1	33.0	43.0	14.2	0.8
結婚していない	210	7.1	36.7	38.6	14.3	3.3
離婚または死別	134	6.7	29.9	47.8	12.7	3.0
<ライフステージ>						
独身期	95	8.4	37.9	34.7	17.9	1.1
家族形成期	91	9.9	37.4	35.2	17.6	-
家族成長前期	134	6.7	35.1	39.6	17.9	0.7
家族成長後期	94	7.4	41.5	38.3	12.8	-
家族成熟期	185	8.6	33.5	42.2	15.1	0.5
老齢期	691	10.0	30.7	44.9	12.0	2.5

問6 意識してごみの分別をしているもの

	全 体 (人)	プ ラ ス チ ッ ク 製 容 器 包 装	剪 定 枝	新 聞 紙	雑 誌	段 ボ ー ル	紙 バ ッ ク	そ の 他 の 紙	か ん	金 属	ペ ット ボ ト ル	び ん	衣 類 ・ 布 類
全 体	1,415	84.9	28.3	62.9	67.3	82.0	50.2	53.5	89.2	72.7	88.3	87.3	51.9
<性別>													
男性	610	82.5	26.9	60.3	64.6	77.5	46.6	47.5	86.4	73.6	85.9	82.6	46.1
女性	801	86.8	29.3	64.7	69.3	85.4	53.1	58.1	91.3	72.3	90.1	90.8	56.3
その他	-	-	-	-	-	-	-	-	-	-	-	-	-
<年齢>													
20代以下	66	83.3	7.6	37.9	45.5	74.2	27.3	24.2	72.7	37.9	68.2	65.2	24.2
30代	157	71.3	7.6	24.8	48.4	78.3	38.9	29.9	82.2	54.1	86.6	78.3	36.3
40代	210	82.9	14.8	49.5	57.6	82.9	47.6	46.7	84.8	70.0	86.2	81.4	47.1
50代	287	87.1	24.4	65.2	69.7	83.6	56.8	60.6	91.3	77.0	91.3	90.2	50.2
60代	330	88.2	33.3	73.3	73.9	82.1	50.6	55.8	93.6	79.4	90.0	92.1	56.1
70代以上	361	87.5	47.4	80.3	76.7	82.8	55.1	65.4	92.0	79.5	90.0	91.7	64.0
<職業>													
農林漁業	16	93.8	18.8	68.8	75.0	93.8	31.3	43.8	93.8	81.3	93.8	87.5	56.3
自営業	80	82.5	35.0	70.0	71.3	82.5	52.5	63.8	90.0	76.3	86.3	87.5	51.3
経営・管理職	44	86.4	20.5	75.0	65.9	86.4	36.4	43.2	88.6	81.8	90.9	86.4	40.9
事務職	159	85.5	21.4	56.0	61.6	83.0	52.8	47.2	88.1	68.6	91.2	86.2	47.2
専門・技術職	205	85.4	18.0	51.7	59.5	81.0	48.8	48.3	85.4	67.3	85.4	82.0	49.3
作業・技能職	184	81.0	17.9	53.8	63.0	78.3	43.5	44.0	86.4	71.7	86.4	84.2	42.4
販売・サービス業	138	82.6	24.6	50.7	61.6	83.3	47.8	44.9	92.8	66.7	89.1	90.6	47.8
保安職	9	66.7	11.1	44.4	55.6	55.6	33.3	55.6	77.8	77.8	66.7	66.7	22.2
学生	15	86.7	6.7	46.7	53.3	80.0	40.0	40.0	86.7	33.3	80.0	86.7	26.7
その他	88	81.8	35.2	58.0	69.3	84.1	43.2	53.4	87.5	73.9	88.6	84.1	56.8
家事専業	238	88.2	37.0	76.1	71.4	82.8	59.2	63.9	91.6	79.0	90.8	90.8	59.7
無職	225	86.2	43.6	76.9	79.1	82.2	54.2	65.3	91.1	77.8	88.4	91.1	61.8
<家族構成>													
ひとり暮らし	126	86.5	29.4	52.4	62.7	79.4	39.7	51.6	91.3	68.3	87.3	89.7	50.0
夫妻だけ	358	88.0	37.7	69.8	74.3	83.5	54.7	63.1	93.0	80.4	90.8	91.6	58.9
親と子ども	693	82.8	24.7	58.6	63.5	81.5	51.1	49.8	87.2	72.3	88.6	85.4	50.2
親と子どもと祖父母	168	86.9	22.6	72.6	73.8	83.9	52.4	57.1	89.9	66.7	84.5	85.7	47.0
その他	51	82.4	25.5	62.7	54.9	74.5	29.4	39.2	78.4	58.8	80.4	76.5	43.1
<住居形態>													
持ち家	1,201	87.0	31.0	66.9	69.5	82.7	52.3	55.7	89.7	74.9	88.8	87.8	53.1
民営の借家	164	72.0	9.8	35.4	51.2	79.3	37.2	37.8	86.0	61.6	84.8	82.3	44.5
公営・雇用促進住宅	14	85.7	7.1	42.9	64.3	71.4	35.7	64.3	85.7	50.0	85.7	85.7	50.0
社宅・寮・官舎	11	54.5	-	36.4	36.4	54.5	27.3	36.4	72.7	54.5	72.7	81.8	27.3
その他	9	88.9	44.4	77.8	77.8	88.9	55.6	66.7	100.0	66.7	100.0	100.0	44.4
<居住地区>													
吉原	69	85.5	26.1	63.8	73.9	85.5	53.6	56.5	89.9	81.2	92.8	87.0	56.5
伝法	80	85.0	28.8	63.8	58.8	80.0	45.0	48.8	87.5	68.8	88.8	82.5	43.8
今泉	65	89.2	32.3	66.2	72.3	89.2	60.0	52.3	92.3	70.8	90.8	90.8	50.8
神戸	30	80.0	50.0	66.7	83.3	90.0	70.0	73.3	93.3	86.7	90.7	93.3	66.7
広見	57	89.5	35.1	64.9	73.7	84.2	63.2	68.4	93.0	80.7	87.7	86.0	57.9
青葉台	46	91.3	21.7	60.9	63.0	82.6	41.3	45.7	89.1	71.7	89.1	84.8	50.0
大淵	76	81.6	32.9	56.6	61.8	78.9	44.7	50.0	89.5	67.1	88.2	86.8	47.4
富士見台	22	81.8	31.8	81.8	81.8	81.8	50.0	54.5	86.4	68.2	90.9	90.9	72.7
原田	20	70.0	35.0	65.0	70.0	85.0	65.0	65.0	95.0	80.0	90.0	95.0	50.0
吉永	28	85.7	25.0	64.3	64.3	67.9	39.3	46.4	82.1	75.0	85.7	82.1	50.0
吉永北	9	88.9	22.2	88.9	77.8	88.9	66.7	88.9	88.9	88.9	100.0	100.0	77.8
須津	52	90.4	26.9	71.2	76.9	84.6	55.8	61.5	96.2	76.9	90.4	92.3	46.2
浮島	8	100.0	50.0	87.5	100.0	87.5	62.5	75.0	100.0	75.0	100.0	100.0	87.5
元吉原	36	88.9	33.3	75.0	72.2	83.3	47.2	52.8	91.7	69.4	88.9	91.7	47.2
富士駅北	61	88.5	26.2	62.3	57.4	78.7	44.3	49.2	90.2	73.8	91.8	88.5	52.5
富士北	66	84.8	30.3	50.0	57.6	78.8	48.5	48.5	83.3	74.2	87.9	81.8	47.0
富士駅南	80	86.3	22.5	55.0	65.0	77.5	57.5	55.0	90.0	75.0	90.0	91.3	51.3
田子浦	71	80.3	26.8	60.6	69.0	77.5	47.9	46.5	85.9	70.4	83.1	85.9	56.3
富士南	112	74.1	25.0	65.2	67.9	79.5	47.3	53.6	84.8	68.8	88.4	82.1	50.0
岩松	66	87.9	24.2	65.2	66.7	89.4	50.0	47.0	86.4	68.2	89.4	87.9	50.0
岩松北	55	72.7	14.5	45.5	56.4	69.1	38.2	38.2	78.2	69.1	81.8	78.2	43.6
鷹岡	91	87.9	34.1	65.9	71.4	87.9	52.7	67.0	94.5	71.4	84.6	92.3	56.0
丘	69	89.9	26.1	60.9	65.2	82.6	43.5	53.6	88.4	72.5	85.5	85.5	44.9
天間	41	87.8	31.7	68.3	68.3	87.8	46.3	51.2	90.2	61.0	90.2	85.4	51.2
富士川	32	90.6	34.4	68.8	62.5	87.5	59.4	59.4	100.0	90.6	90.6	96.9	56.3
松野	38	86.8	28.9	68.4	71.1	81.6	63.2	63.2	89.5	81.6	86.8	86.8	68.4
分からない	11	100.0	-	45.5	54.5	90.9	18.2	9.1	81.8	45.5	81.8	72.7	18.2
<居住年数>													
3年未満	46	82.6	2.2	30.4	41.3	76.1	41.3	28.3	82.6	43.5	87.0	78.3	47.8
3年以上5年未満	22	63.6	4.5	22.7	45.5	77.3	36.4	36.4	81.8	68.2	86.4	86.4	36.4
5年以上10年未満	59	67.8	11.9	44.1	55.9	91.5	40.7	37.3	84.7	66.1	86.4	86.4	44.1
10年以上20年未満	118	78.0	16.1	49.2	62.7	78.0	46.6	39.8	83.1	64.4	83.1	80.5	44.1
20年以上30年未満	187	86.1	21.4	55.6	62.6	83.4	45.5	48.1	85.0	67.4	87.2	83.4	41.2
30年以上	965	87.3	33.7	69.6	71.1	82.1	52.8	59.0	91.5	76.7	89.4	89.3	55.6
<未・既婚>													
結婚している	1,050	85.0	29.5	65.9	69.0	83.7	53.5	56.2	90.8	75.7	89.4	89.2	53.7
結婚していない	210	84.8	18.1	49.5	56.2	74.3	39.0	40.0	79.5	58.6	82.4	75.2	38.1
離婚または死別	134	85.1	33.6	59.0	70.1	80.6	43.3	56.0	91.8	73.1	88.1	91.0	57.5
<ライフステージ>													
独身期	95	84.2	7.4	38.9	51.6	77.9	34.7	27.4	72.6	45.3	77.9	69.5	26.3
家族形成期	91	72.5	6.6	29.7	41.8	74.7	39.6	30.8	80.2	52.7	81.3	75.8	42.9
家族成長前期	134	76.1	10.4	39.6	56.0	82.1	49.3	39.6	87.3	64.9	88.1	82.1	41.8
家族成長後期	94	75.5	14.9	55.3	58.5	85.1	48.9	51.1	85.1	74.5	80.9	80.9	51.1
家族成熟期	185	89.2	27.0	66.5	70.8	85.9	56.8	62.2	91.9	78.9	93.5	93.5	50.8
老齢期	691	87.8	40.7	77.0	75.4	82.5	53.0	60.8	92.8	79.5	90.0	91.9	60.2

(続き) 問6 意識してごみの分別をしているもの

	全 体 (人)	か ば ん ・ 小 物 類	く つ 類	布 団 類	小 型 家 電	埋 立 ご み	粗 大 ご み	蛍 光 管	乾 電 池	廃 食 用 油	ス プ レ ー 缶	使 い 捨 て ラ イ タ ー	そ の 他
全 体	1,415	20.4	20.0	33.9	47.3	74.6	52.0	48.8	76.8	18.4	70.2	28.8	0.6
<性別>													
男性	610	15.2	15.4	28.2	44.6	68.0	48.9	45.1	71.6	18.2	64.3	24.8	0.7
女性	801	24.2	23.5	38.3	49.4	79.7	54.4	51.6	80.9	18.6	74.8	31.8	0.6
その他	-	-	-	-	-	-	-	-	-	-	-	-	-
<年齢>													
20代以下	66	6.1	7.6	6.1	13.6	40.9	31.8	9.1	48.5	6.1	33.3	7.6	-
30代	157	9.6	10.2	17.2	26.8	48.4	36.3	18.5	65.0	6.4	49.0	12.7	0.6
40代	210	15.7	16.2	24.3	37.6	61.9	45.7	32.9	64.3	11.0	56.2	16.2	0.5
50代	287	15.0	15.3	33.4	50.2	80.1	55.1	53.7	81.2	19.5	76.3	26.8	0.3
60代	330	22.1	21.5	38.8	55.5	83.3	54.8	57.6	82.4	16.7	79.7	34.2	0.3
70代以上	361	32.7	30.7	47.6	58.4	87.3	60.9	66.5	86.1	30.7	80.9	43.5	1.4
<職業>													
農林漁業	16	12.5	6.3	37.5	50.0	100.0	56.3	56.3	81.3	18.8	93.8	25.0	-
自営業	80	22.5	25.0	37.5	52.5	82.5	57.5	57.5	76.3	16.3	78.8	33.8	1.3
経営・管理職	44	9.1	9.1	27.3	40.9	77.3	61.4	36.4	68.2	11.4	70.5	29.5	-
事務職	159	14.5	15.7	25.2	42.8	64.2	45.3	37.1	75.5	17.0	60.4	17.6	-
専門・技術職	205	13.2	12.7	22.0	37.6	62.4	45.4	37.6	70.2	10.7	61.5	18.0	-
作業・技能職	184	10.3	12.0	27.2	38.6	65.8	44.6	38.6	71.2	15.2	64.7	17.9	-
販売・サービス業	138	21.7	20.3	29.0	40.6	76.1	51.4	46.4	79.0	15.2	69.6	23.9	0.7
保安職	9	11.1	11.1	33.3	44.4	66.7	55.6	44.4	66.7	33.3	55.6	22.2	-
学生	15	6.7	-	-	-	66.7	40.0	6.7	46.7	-	20.0	13.3	-
その他	88	21.6	22.7	38.6	51.1	70.5	58.0	54.5	77.3	19.3	69.3	34.1	2.3
家事専業	238	29.0	28.2	46.6	59.7	87.0	58.0	60.9	84.0	25.6	82.4	44.1	-
無職	225	30.7	28.0	44.9	59.1	84.4	56.9	63.6	84.0	24.9	76.9	39.1	1.8
<家族構成>													
ひとり暮らし	126	26.2	23.8	34.1	50.8	73.0	47.6	54.8	77.8	19.8	69.0	34.1	0.8
夫妻だけ	358	26.0	25.1	41.1	54.2	82.7	56.7	56.1	82.4	22.1	78.2	35.8	0.3
親と子ども	693	17.5	17.6	31.2	45.5	73.0	49.9	43.9	75.0	17.0	67.1	25.7	0.9
親と子どもと祖父母	168	17.3	16.7	31.0	40.5	69.0	54.2	50.6	73.8	17.9	68.5	24.4	-
その他	51	7.8	9.8	21.6	35.3	60.8	45.1	41.2	68.6	9.8	66.7	21.6	2.0
<住居形態>													
持ち家	1,201	20.7	20.2	35.6	49.0	76.8	53.5	51.0	77.9	18.9	71.9	30.3	0.6
民営の借家	164	15.2	15.9	21.3	37.2	58.5	39.6	34.1	69.5	14.6	60.4	20.1	1.2
公営・雇用促進住宅	14	21.4	28.6	28.6	35.7	78.6	57.1	28.6	64.3	21.4	57.1	21.4	-
社宅・寮・官舎	11	9.1	-	9.1	45.5	63.6	36.4	27.3	63.6	9.1	54.5	9.1	-
その他	9	33.3	33.3	33.3	33.3	88.9	55.6	55.6	88.9	22.2	66.7	11.1	-
<居住地区>													
吉原	69	23.2	26.1	36.2	55.1	79.7	62.3	55.1	81.2	21.7	73.9	27.5	1.4
伝法	80	18.8	20.0	26.3	45.0	68.8	48.8	38.8	75.0	20.0	61.3	27.5	-
今泉	65	24.6	16.9	32.3	40.0	76.9	46.2	50.8	83.1	23.1	73.8	29.2	-
神戸	30	23.3	33.3	46.7	60.0	90.0	56.7	73.3	93.3	30.0	76.7	50.0	3.3
広見	57	24.6	24.6	38.6	52.6	84.2	52.6	56.1	86.0	21.1	77.2	35.1	-
青葉台	46	21.7	15.2	30.4	45.7	71.7	45.7	54.3	82.6	15.2	63.0	26.1	-
大淵	76	23.7	19.7	36.8	43.4	72.4	61.8	44.7	77.6	22.4	75.0	27.6	1.3
富士見台	22	50.0	36.4	54.5	50.0	77.3	63.6	50.0	68.2	27.3	63.6	31.8	-
原田	20	25.0	30.0	45.0	50.0	70.0	40.0	40.0	75.0	30.0	75.0	40.0	-
吉永	28	17.9	14.3	28.6	39.3	71.4	53.6	53.6	82.1	25.0	71.4	25.0	-
吉永北	9	11.1	22.2	33.3	55.6	100.0	55.6	77.8	100.0	22.2	88.9	55.6	-
須津	52	13.5	19.2	26.9	48.1	67.3	46.2	51.9	76.9	17.3	67.3	28.8	-
浮島	8	37.5	50.0	50.0	62.5	87.5	75.0	75.0	87.5	37.5	87.5	12.5	-
元吉原	36	19.4	19.4	36.1	52.8	88.9	50.0	69.4	77.8	16.7	80.6	36.1	2.8
富士駅北	61	27.9	27.9	41.0	49.2	72.1	44.3	52.5	83.6	21.3	77.0	29.5	-
富士北	66	19.7	16.7	28.8	43.9	74.2	51.5	40.9	71.2	22.7	69.7	25.8	1.5
富士駅南	80	15.0	15.0	33.8	52.5	73.8	50.0	51.3	77.5	18.8	65.0	26.3	-
田子浦	71	16.9	18.3	36.6	46.5	70.4	47.9	45.1	77.5	14.1	67.6	31.0	-
富士南	112	16.1	16.1	28.6	49.1	69.6	50.9	44.6	70.5	19.6	67.9	24.1	-
岩松	66	15.2	15.2	33.3	47.0	75.8	54.5	53.0	74.2	16.7	66.7	21.2	1.5
岩松北	55	12.7	14.5	16.4	30.9	69.1	40.0	32.7	58.2	16.4	56.4	29.1	1.8
鷹岡	91	17.6	19.8	36.3	50.5	73.6	50.5	44.0	76.9	11.0	76.9	30.8	1.1
丘	69	21.7	17.4	30.4	39.1	79.7	49.3	44.9	75.4	8.7	71.0	26.1	1.4
天間	41	26.8	24.4	36.6	51.2	78.0	53.7	41.5	78.0	9.8	73.2	34.1	-
富士川	32	21.9	21.9	34.4	46.9	84.4	75.0	56.3	78.1	9.4	71.9	25.0	-
松野	38	26.3	26.3	55.3	55.3	81.6	76.3	63.2	76.3	21.1	78.9	34.2	-
分からない	11	-	-	9.1	27.3	36.4	-	27.3	54.5	9.1	45.5	18.2	-
<居住年数>													
3年未満	46	15.2	10.9	21.7	28.3	43.5	43.5	19.6	63.0	6.5	47.8	8.7	-
3年以上5年未満	22	4.5	4.5	4.5	31.8	50.0	22.7	18.2	63.6	4.5	54.5	18.2	-
5年以上10年未満	59	13.6	15.3	25.4	37.3	54.2	40.7	32.2	72.9	13.6	64.4	22.0	-
10年以上20年未満	118	12.7	15.3	28.8	35.6	63.6	47.5	36.4	69.5	12.7	55.1	18.6	0.8
20年以上30年未満	187	14.4	13.9	23.5	42.2	67.4	53.5	40.6	69.5	12.8	61.5	21.9	-
30年以上	965	23.3	22.7	37.8	51.5	80.6	53.8	54.9	80.3	21.2	75.6	32.8	0.8
<未・既婚>													
結婚している	1,050	20.4	20.4	35.2	49.6	77.2	53.7	50.4	79.2	19.9	72.1	29.1	0.7
結婚していない	210	14.3	14.3	20.5	33.8	56.7	41.4	34.8	63.3	8.6	55.7	18.1	0.5
離婚または死別	134	27.6	23.1	40.3	49.3	82.1	55.2	57.5	79.9	21.6	79.1	41.0	0.7
<ライフステージ>													
独身期	95	5.3	9.5	8.4	16.8	41.1	32.6	17.9	55.8	6.3	41.1	8.4	1.1
家族形成期	91	11.0	11.0	15.4	26.4	50.5	35.2	15.4	62.6	6.6	49.5	15.4	-
家族成長前期	134	11.2	13.4	24.6	34.3	57.5	43.3	27.6	70.1	12.7	50.7	13.4	0.7
家族成長後期	94	12.8	14.9	29.8	41.5	68.1	47.9	42.6	72.3	14.9	64.9	17.0	1.1
家族成熟期	185	17.3	17.3	33.0	54.1	80.5	59.5	59.5	80.5	21.1	78.4	29.2	-
老齢期	691	27.6	26.3	43.4	57.0	85.4	58.0	62.2	84.4	24.0	80.3	39.1	0.9

## (続き) 問6 意識してごみの分別をしているもの

	全 体 (人)	特 に な い	無 回 答
全 体	1,415	1.5	0.4
<性別> 男性	610	2.3	0.5
女性	801	0.9	0.2
その他	-	-	-
<年齢> 20代以下	66	6.1	-
30代	157	3.8	-
40代	210	2.4	-
50代	287	0.3	-
60代	330	0.9	0.3
70代以上	361	0.6	1.1
<職業> 農林漁業	16	-	-
自営業	80	1.3	1.3
経営・管理職	44	-	-
事務職	159	1.9	-
専門・技術職	205	2.0	0.5
作業・技能職	184	2.2	-
販売・サービス業	138	1.4	-
保安職	9	11.1	-
学生	15	6.7	-
その他	88	-	-
家事専業	238	1.3	-
無職	225	0.9	1.3
<家族構成> ひとり暮らし	126	0.8	1.6
夫妻だけ	358	0.8	0.8
親と子ども	693	2.0	-
親と子どもと祖父母	168	0.6	-
その他	51	3.9	-
<住居形態> 持ち家	1,201	1.2	0.2
民営の借家	164	2.4	1.2
公営・雇用促進住宅	14	7.1	-
社宅・寮・官舎	11	9.1	-
その他	9	-	-
<居住地区> 吉原	69	-	-
伝法	80	1.3	-
今泉	65	-	-
神戸	30	3.3	-
広見	57	-	-
青葉台	46	2.2	-
大淵	76	1.3	-
富士見台	22	-	-
原田	20	-	-
吉永	28	7.1	-
吉永北	9	-	-
須津	52	-	-
浮島	8	-	-
元吉原	36	-	-
富士駅北	61	-	-
富士北	66	1.5	1.5
富士駅南	80	1.3	-
田子浦	71	5.6	-
富士南	112	3.6	0.9
岩松	66	-	-
岩松北	55	3.6	1.8
鷹岡	91	-	1.1
丘	69	1.4	-
天間	41	4.9	-
富士川	32	-	-
松野	38	-	2.6
分からない	11	-	-
<居住年数> 3年未満	46	4.3	-
3年以上5年未満	22	4.5	-
5年以上10年未満	59	-	-
10年以上20年未満	118	3.4	-
20年以上30年未満	187	2.7	-
30年以上	965	0.9	0.5
<未・既婚> 結婚している	1,050	1.2	0.3
結婚していない	210	3.3	-
離婚または死別	134	0.7	1.5
<ライフステージ> 独身期	95	3.2	-
家族形成期	91	5.5	-
家族成長前期	134	2.2	-
家族成長後期	94	1.1	-
家族成熟期	185	0.5	-
老齢期	691	0.7	0.7

問 7 ごみ分別アプリ「さんあ〜る」を活用したごみに関する情報配信の認知度

	全 体 (人)	知 っ て い る	知 ら な い (こ の 調 査 で 初 め て)	無 回 答
全 体	1,415	44.9	51.0	4.1
<性別>				
男性	610	43.0	52.6	4.4
女性	801	46.6	49.7	3.7
その他	-	-	-	-
<年齢>				
20代以下	66	24.2	74.2	1.5
30代	157	44.6	49.7	5.7
40代	210	47.1	51.9	1.0
50代	287	42.2	56.8	1.0
60代	330	40.6	55.2	4.2
70代以上	361	54.0	38.0	8.0
<職業>				
農林漁業	16	31.3	62.5	6.3
自営業	80	43.8	53.8	2.5
経営・管理職	44	56.8	36.4	6.8
事務職	159	42.1	57.2	0.6
専門・技術職	205	48.3	51.2	0.5
作業・技能職	184	37.5	58.2	4.3
販売・サービス業	138	44.9	52.9	2.2
保安職	9	44.4	44.4	11.1
学生	15	20.0	73.3	6.7
その他	88	37.5	55.7	6.8
家事専業	238	49.6	44.5	5.9
無職	225	50.2	43.1	6.7
<家族構成>				
ひとり暮らし	126	42.9	54.8	2.4
夫妻だけ	358	51.7	42.5	5.9
親と子ども	693	42.9	53.7	3.5
親と子どもと祖父母	168	41.7	54.2	4.2
その他	51	35.3	60.8	3.9
<住居形態>				
持ち家	1,201	44.4	51.3	4.3
民営の借家	164	47.6	50.0	2.4
公営・雇用促進住宅	14	42.9	42.9	14.3
社宅・寮・官舎	11	45.5	54.5	-
その他	9	44.4	55.6	-
<居住地区>				
吉原	69	44.9	50.7	4.3
伝法	80	46.3	52.5	1.3
今泉	65	49.2	47.7	3.1
神戸	30	33.3	60.0	6.7
広見	57	50.9	42.1	7.0
青葉台	46	43.5	52.2	4.3
大淵	76	47.4	48.7	3.9
富士見台	22	31.8	63.6	4.5
原田	20	25.0	60.0	15.0
吉永	28	42.9	50.0	7.1
吉永北	9	44.4	44.4	11.1
須津	52	40.4	57.7	1.9
浮島	8	37.5	50.0	12.5
元吉原	36	44.4	55.6	-
富士駅北	61	57.4	39.3	3.3
富士北	66	47.0	47.0	6.1
富士駅南	80	47.5	51.3	1.3
田子浦	71	47.9	49.3	2.8
富士南	112	42.9	53.6	3.6
岩松	66	48.5	48.5	3.0
岩松北	55	50.9	47.3	1.8
鷹岡	91	36.3	58.2	5.5
丘	69	37.7	58.0	4.3
天間	41	61.0	36.6	2.4
富士川	32	43.8	50.0	6.3
松野	38	44.7	52.6	2.6
分からない	11	27.3	72.7	-
<居住年数>				
3年未満	46	52.2	45.7	2.2
3年以上5年未満	22	36.4	63.6	-
5年以上10年未満	59	50.8	42.4	6.8
10年以上20年未満	118	38.1	57.6	4.2
20年以上30年未満	187	41.2	56.1	2.7
30年以上	965	46.0	49.8	4.1
<未・既婚>				
結婚している	1,050	47.8	47.7	4.5
結婚していない	210	31.0	67.6	1.4
離婚または死別	134	44.8	52.2	3.0
<ライフステージ>				
独身期	95	31.6	66.3	2.1
家族形成期	91	44.0	49.5	6.6
家族成長前期	134	48.5	50.7	0.7
家族成長後期	94	34.0	61.7	4.3
家族成熟期	185	51.4	47.6	1.1
老齢期	691	47.6	46.2	6.2



問7-1 ごみ分別アプリ「さんあ〜る」の利用状況

	全 体 (人)	利 用 し て い る	が、 ス マ ー ト フ オ ン を 持 っ て い る	の ス マ ー ト フ オ ン を 持 っ て い な い	無 回 答
全 体	636	45.6	48.0	4.1	2.4
<性別>					
男性	262	49.6	44.3	4.2	1.9
女性	373	42.6	50.7	4.0	2.7
その他	-	-	-	-	-
<年齢>					
20代以下	16	43.8	56.3	-	-
30代	70	60.0	40.0	-	-
40代	99	40.4	58.6	1.0	-
50代	121	49.6	49.6	0.8	-
60代	134	37.3	54.5	5.2	3.0
70代以上	195	46.2	39.5	8.7	5.6
<職業>					
農林漁業	5	40.0	60.0	-	-
自営業	35	48.6	48.6	2.9	-
経営・管理職	25	60.0	40.0	-	-
事務職	67	41.8	58.2	-	-
専門・技術職	99	46.5	49.5	1.0	3.0
作業・技能職	69	47.8	46.4	4.3	1.4
販売・サービス業	62	48.4	50.0	1.6	-
保安職	4	25.0	75.0	-	-
学生	3	33.3	66.7	-	-
その他	33	60.6	39.4	-	-
家事専業	118	39.8	47.5	6.8	5.9
無職	113	43.4	42.5	10.6	3.5
<家族構成>					
ひとり暮らし	54	48.1	44.4	5.6	1.9
夫妻だけ	185	45.4	46.5	5.4	2.7
親と子ども	297	45.8	48.8	2.4	3.0
親と子どもと祖父母	70	41.4	54.3	4.3	-
その他	18	50.0	50.0	-	-
<住居形態>					
持ち家	533	45.0	48.8	3.6	2.6
民営の借家	78	50.0	42.3	6.4	1.3
公営・雇用促進住宅	6	50.0	50.0	-	-
社宅・寮・官舎	5	60.0	40.0	-	-
その他	4	25.0	75.0	-	-
<居住地区>					
吉原	31	54.8	38.7	6.5	-
伝法	37	37.8	56.8	2.7	2.7
今泉	32	40.6	46.9	9.4	3.1
神戸	10	30.0	70.0	-	-
広見	29	48.3	48.3	3.4	-
青葉台	20	40.0	50.0	5.0	5.0
大淵	36	36.1	55.6	2.8	5.6
富士見台	7	42.9	57.1	-	-
原田	5	40.0	40.0	-	20.0
吉永	12	41.7	41.7	-	16.7
吉永北	4	75.0	25.0	-	-
須津	21	42.9	52.4	4.8	-
浮島	3	100.0	-	-	-
元吉原	16	62.5	37.5	-	-
富士駅北	35	51.4	42.9	2.9	2.9
富士北	31	45.2	51.6	-	3.2
富士駅南	38	36.8	57.9	2.6	2.6
田子浦	34	47.1	50.0	-	2.9
富士南	48	35.4	58.3	6.3	-
岩松	32	53.1	43.8	3.1	-
岩松北	28	53.6	42.9	3.6	-
鷹岡	33	54.5	45.5	-	-
丘	26	46.2	38.5	15.4	-
天間	25	48.0	44.0	-	8.0
富士川	14	35.7	57.1	7.1	-
松野	17	52.9	41.2	5.9	-
分からない	3	66.7	-	33.3	-
<居住年数>					
3年未満	24	58.3	41.7	-	-
3年以上5年未満	8	50.0	50.0	-	-
5年以上10年未満	30	53.3	46.7	-	-
10年以上20年未満	45	37.8	57.8	2.2	2.2
20年以上30年未満	77	53.2	45.5	1.3	-
30年以上	444	43.7	48.0	5.2	3.2
<未・既婚>					
結婚している	502	46.8	46.4	4.2	2.6
結婚していない	65	47.7	50.8	1.5	-
離婚または死別	60	35.0	56.7	5.0	3.3
<ライフステージ>					
独身期	30	53.3	46.7	-	-
家族形成期	40	62.5	37.5	-	-
家族成長前期	65	38.5	61.5	-	-
家族成長後期	32	37.5	62.5	-	-
家族成熟期	95	55.8	43.2	1.1	-
老齢期	329	42.6	45.6	7.3	4.6

問8 粗大ごみの有料化についての考え

	全 体 (人)	つご みの なら 有別 化も やむ を推 進に 役立 たない	う排 す出 もか かる ので、 有料 化を 行 うべき	り前 ごみ の処 理は 個人 の責 任で ある ため 費用 を負 担す るの は当 たる	で有 料化 して もご みの 分別 や3 Rの 対 反	有 料化 する と、 ごみ の不 法投 棄 など 弊害 が生 じる ので 反対	はこ れま で無 料だ った ので、 理由 はな らな い	そ の 他	分 から ない	無 回 答
全 体	1,415	23.7	7.6	5.1	3.4	39.3	10.0	1.7	5.6	3.7
<性別>										
男性	610	20.5	8.7	4.9	4.1	41.1	11.6	1.3	4.3	3.4
女性	801	26.1	6.6	5.2	2.9	38.0	8.7	2.0	6.6	3.9
その他	-	-	-	-	-	-	-	-	-	-
<年齢>										
20代以下	66	16.7	7.6	4.5	4.5	40.9	12.1	1.5	12.1	-
30代	157	18.5	10.8	5.1	6.4	41.4	9.6	1.3	7.0	-
40代	210	24.3	8.1	4.3	2.9	41.4	11.4	2.9	4.3	0.5
50代	287	25.8	4.2	4.2	2.4	44.6	8.4	1.7	5.6	3.1
60代	330	28.2	7.9	4.5	3.9	36.7	9.4	1.8	5.2	2.4
70代以上	361	21.1	8.0	6.9	2.5	34.9	10.8	1.1	5.0	9.7
<職業>										
農林漁業	16	25.0	6.3	-	6.3	37.5	6.3	6.3	-	12.5
自営業	80	33.8	6.3	2.5	-	41.3	6.3	1.3	6.3	2.5
経営・管理職	44	27.3	13.6	15.9	4.5	27.3	2.3	2.3	2.3	4.5
事務職	159	22.0	8.8	6.3	2.5	43.4	9.4	0.6	5.0	1.9
専門・技術職	205	28.8	8.3	5.9	2.9	36.1	9.8	2.4	4.9	1.0
作業・技能職	184	21.2	8.2	2.7	3.3	47.3	11.4	1.1	4.3	0.5
販売・サービス業	138	22.5	6.5	2.2	5.8	43.5	8.7	2.2	5.8	2.9
保安職	9	22.2	11.1	-	11.1	55.6	-	-	-	-
学生	15	13.3	6.7	13.3	6.7	40.0	6.7	-	13.3	-
その他	88	19.3	4.5	3.4	3.4	44.3	11.4	-	11.4	2.3
家事専業	238	28.2	5.5	7.6	4.2	36.6	6.7	2.1	3.8	5.5
無職	225	17.3	8.0	4.4	2.7	31.6	16.9	1.8	8.0	9.3
<家族構成>										
ひとり暮らし	126	15.9	10.3	7.1	2.4	37.3	6.3	3.2	12.7	4.8
夫妻だけ	358	24.6	7.8	5.9	3.4	34.4	12.3	1.1	5.3	5.3
親と子ども	693	24.0	6.8	4.2	4.2	42.6	9.2	1.9	4.8	2.5
親と子どもと祖父母	168	24.4	8.9	4.8	1.8	41.1	12.5	1.8	2.4	2.4
その他	51	31.4	5.9	5.9	2.0	29.4	5.9	-	11.8	7.8
<住居形態>										
持ち家	1,201	24.4	7.1	4.8	3.3	40.2	9.8	1.7	4.7	3.8
民営の借家	164	21.3	10.4	6.1	3.0	32.9	12.2	1.8	10.4	1.8
公営・雇用促進住宅	14	-	14.3	7.1	7.1	28.6	7.1	-	28.6	7.1
社宅・寮・官舎	11	27.3	-	-	18.2	36.4	-	-	9.1	9.1
その他	9	11.1	11.1	11.1	-	55.6	11.1	-	-	-
<居住地区>										
吉原	69	23.2	8.7	2.9	-	36.2	5.8	5.8	15.9	1.4
伝法	80	17.5	10.0	7.5	3.8	37.5	16.3	2.5	2.5	2.5
今泉	65	21.5	4.6	7.7	6.2	41.5	12.3	1.5	1.5	3.1
神戸	30	16.7	10.0	3.3	3.3	26.7	20.0	-	10.0	10.0
広見	57	22.8	10.5	1.8	3.5	40.4	10.5	3.5	3.5	3.5
青葉台	46	32.6	6.5	2.2	4.3	43.5	4.3	-	4.3	2.2
大淵	76	25.0	7.9	5.3	2.6	42.1	7.9	-	5.3	3.9
富士見台	22	27.3	-	-	13.6	36.4	13.6	-	-	9.1
原田	20	25.0	-	-	10.0	55.0	-	5.0	5.0	-
吉永	28	21.4	7.1	10.7	-	39.3	17.9	3.6	-	-
吉永北	9	22.2	11.1	11.1	-	33.3	-	11.1	-	11.1
須津	52	21.2	5.8	3.8	3.8	40.4	13.5	1.9	3.8	5.8
浮島	8	25.0	-	12.5	-	37.5	12.5	12.5	-	-
元吉原	36	33.3	13.9	2.8	-	33.3	11.1	-	2.8	2.8
富士駅北	61	21.3	4.9	4.9	3.3	47.5	8.2	-	4.9	4.9
富士北	66	21.2	12.1	7.6	1.5	39.4	9.1	1.5	3.0	4.5
富士駅南	80	28.8	10.0	3.8	2.5	32.5	8.8	2.5	6.3	5.0
田子浦	71	22.5	7.0	2.8	2.8	40.8	11.3	-	12.7	-
富士南	112	28.6	10.7	1.8	2.7	31.3	7.1	1.8	9.8	6.3
岩松	66	16.7	6.1	10.6	3.0	43.9	10.6	1.5	3.0	4.5
岩松北	55	18.2	5.5	12.7	9.1	32.7	14.5	-	5.5	1.8
鷹岡	91	22.0	11.0	7.7	3.3	38.5	11.0	1.1	3.3	2.2
丘	69	26.1	7.2	-	5.8	42.0	4.3	1.4	11.6	1.4
天間	41	31.7	2.4	4.9	-	51.2	4.9	-	-	4.9
富士川	32	25.0	6.3	6.3	3.1	50.0	6.3	3.1	-	-
松野	38	23.7	-	5.3	2.6	44.7	7.9	2.6	2.6	10.5
分からない	11	36.4	-	-	-	45.5	18.2	-	-	-
<居住年数>										
3年未満	46	23.9	15.2	6.5	-	37.0	6.5	4.3	6.5	-
3年以上5年未満	22	22.7	18.2	-	9.1	27.3	-	4.5	18.2	-
5年以上10年未満	59	15.3	11.9	6.8	3.4	49.2	3.4	-	6.8	3.4
10年以上20年未満	118	28.8	2.5	5.1	5.9	40.7	9.3	2.5	3.4	1.7
20年以上30年未満	187	28.9	8.0	7.0	5.3	32.1	9.6	1.6	5.9	1.6
30年以上	965	22.9	7.3	4.6	2.6	40.2	11.0	1.6	5.4	4.6
<未・既婚>										
結婚している	1,050	24.2	6.9	5.1	3.5	40.6	9.8	1.7	4.4	3.8
結婚していない	210	24.8	11.4	3.3	2.9	34.3	11.0	1.4	10.5	0.5
離婚または死別	134	18.7	8.2	6.0	2.2	39.6	10.4	2.2	7.5	5.2
<ライフステージ>										
独身期	95	15.8	11.6	4.2	4.2	40.0	10.5	1.1	12.6	-
家族形成期	91	19.8	12.1	4.4	8.8	34.1	13.2	1.1	6.6	-
家族成長前期	134	21.6	6.0	6.0	5.2	47.0	9.7	1.5	2.2	0.7
家族成長後期	94	21.3	1.1	6.4	3.2	53.2	8.5	3.2	2.1	1.1
家族成熟期	185	24.9	3.2	3.8	1.6	44.9	10.3	1.1	7.0	3.2
老齢期	691	24.5	8.0	5.8	3.2	35.7	10.1	1.4	5.1	6.2

問9 ごみの分別や3Rをさらに進めるために必要なこと

	全 体 (人)	マイ パツグ、 マイボトル、 マイ	余 分なものを 買わない(買 う前 によく考 える)	割 りばしやス プーンなど、 不要	生 ごみを肥料 にしたり、生 ごみ 処理機を使 ったりする など、自 己処理する	長 持ちするも のをを使う (使い捨 ては買わ ない)	包 装の少ない 商品を選ぶ	詰 め替えタイ プの商品を 選ぶ	リ ユースシヨ ップを使用 する	メ ルカリやヤ フオクなど のアプリを 利用する	ご みの正しい 分別	資 源物の公共 施設等での 拠点回	資 源物の職場 や学校等 での集
全 体	1,415	60.7	58.4	55.3	20.1	31.9	34.1	65.2	12.2	11.7	72.4	36.4	20.0
<性別>													
男性	610	54.3	51.1	42.1	19.2	31.0	29.2	58.5	11.3	10.2	68.7	37.4	20.3
女性	801	65.7	64.0	65.4	20.7	32.7	38.0	70.3	13.0	12.9	75.2	35.7	19.9
その他	-	-	-	-	-	-	-	-	-	-	-	-	-
<年齢>													
20代以下	66	53.0	36.4	37.9	12.1	19.7	12.1	39.4	3.0	18.2	60.6	21.2	13.6
30代	157	49.0	59.9	43.9	12.1	29.9	20.4	48.4	15.9	24.8	52.9	34.4	22.9
40代	210	58.6	57.6	50.5	20.5	29.5	39.5	55.7	21.0	21.0	65.7	35.2	21.4
50代	287	59.9	54.0	59.2	20.2	30.3	35.9	65.5	11.1	10.5	72.1	40.1	20.9
60代	330	62.4	64.8	60.0	20.9	33.3	37.9	73.0	12.1	7.9	81.5	39.7	16.4
70代以上	361	67.6	60.4	59.0	24.1	36.3	36.3	75.6	8.3	3.9	78.7	34.6	21.6
<職業>													
農林漁業	16	43.8	62.5	50.0	31.3	43.8	37.5	68.8	6.3	6.3	75.0	18.8	-
自営業	80	60.0	65.0	57.5	25.0	38.8	38.8	68.8	11.3	10.0	67.5	42.5	20.0
経営・管理職	44	59.1	56.8	54.5	22.7	34.1	38.6	63.6	13.6	9.1	72.7	40.9	20.5
事務職	159	56.6	61.0	47.8	19.5	32.1	29.6	56.0	15.7	17.6	64.8	37.1	21.4
専門・技術職	205	60.0	59.5	55.1	19.0	32.7	38.5	59.5	15.6	17.6	69.3	42.9	22.4
作業・技能職	184	53.8	53.3	41.8	16.3	24.5	30.4	60.9	9.8	10.3	66.8	29.3	17.9
販売・サービス業	138	66.7	58.7	65.9	18.1	31.9	33.3	63.8	18.1	14.5	72.5	40.6	19.6
保安職	9	44.4	44.4	33.3	11.1	22.2	33.3	55.6	22.2	22.2	88.9	44.4	11.1
学生	15	60.0	53.3	73.3	26.7	20.0	13.3	66.7	6.7	26.7	66.7	13.3	-
その他	88	58.0	44.3	50.0	20.5	20.5	23.9	60.2	9.1	9.1	73.9	30.7	20.5
家事専業	238	67.6	65.5	68.9	21.8	33.6	38.2	76.9	11.8	10.1	81.9	35.7	21.0
無職	225	62.7	57.8	51.6	20.9	36.9	35.6	70.2	7.6	4.0	76.0	35.1	20.9
<家族構成>													
ひとり暮らし	126	53.2	63.5	58.7	11.9	29.4	35.7	73.0	12.7	7.9	71.4	38.1	15.9
夫妻だけ	358	64.8	60.9	59.2	22.9	32.4	34.6	68.2	9.2	7.8	77.4	36.9	20.1
親と子ども	693	57.4	57.0	52.7	20.3	32.5	33.6	64.1	13.3	14.4	70.4	36.1	19.5
親と子どもと祖父母	168	69.0	57.1	57.1	18.5	33.3	36.3	61.9	16.7	14.3	75.0	39.3	25.0
その他	51	62.7	52.9	54.9	21.6	23.5	29.4	56.9	7.8	5.9	56.9	31.4	19.6
<住居形態>													
持ち家	1,201	62.1	58.8	55.9	21.8	32.6	34.1	66.4	12.4	11.6	74.6	36.5	20.0
民営の借家	164	49.4	56.7	51.2	9.8	28.7	33.5	57.9	12.2	14.0	58.5	37.2	16.5
公営・雇用促進住宅	14	57.1	64.3	57.1	7.1	21.4	50.0	50.0	7.1	-	57.1	21.4	21.4
社宅・寮・官舎	11	54.5	27.3	54.5	-	18.2	18.2	63.6	9.1	18.2	54.5	45.5	45.5
その他	9	66.7	77.8	77.8	22.2	44.4	66.7	77.8	22.2	-	77.8	55.6	33.3
<居住地区>													
吉原	69	68.1	68.1	59.4	18.8	43.5	36.2	55.1	14.5	15.9	68.1	42.0	27.5
伝法	80	63.8	55.0	57.5	17.5	23.8	33.8	71.3	10.0	10.0	71.3	27.5	18.8
今泉	65	63.1	61.5	55.4	20.0	29.2	38.5	61.5	10.8	16.9	70.8	44.6	18.5
神戸	30	70.0	70.0	66.7	26.7	46.7	30.0	73.3	16.7	16.7	83.3	40.0	26.7
広見	57	57.9	59.6	63.2	24.6	33.3	35.1	78.9	12.3	12.3	80.7	36.8	17.5
青葉台	46	82.6	65.2	60.9	28.3	43.5	26.1	73.9	8.7	2.2	73.9	30.4	19.6
大淵	76	65.8	63.2	60.5	17.1	36.8	28.9	67.1	10.5	15.8	73.7	30.3	27.6
富士見台	22	54.5	63.6	59.1	27.3	45.5	45.5	63.6	13.6	9.1	72.7	40.9	31.8
原田	20	70.0	45.0	60.0	25.0	30.0	35.0	70.0	20.0	10.0	75.0	45.0	35.0
吉永	28	60.7	71.4	57.1	39.3	28.6	28.6	64.3	10.7	7.1	85.7	39.3	25.0
吉永北	9	66.7	77.8	66.7	33.3	55.6	55.6	55.6	11.1	-	77.8	33.3	11.1
須津	52	65.4	50.0	61.5	17.3	42.3	32.7	71.2	7.7	9.6	73.1	34.6	13.5
浮島	8	50.0	37.5	62.5	25.0	50.0	50.0	62.5	25.0	25.0	62.5	25.0	25.0
元吉原	36	75.0	69.4	66.7	33.3	47.2	30.6	61.1	13.9	11.1	80.6	33.3	27.8
富士駅北	61	54.1	55.7	54.1	18.0	27.9	39.3	63.9	13.1	6.6	70.5	34.4	13.1
富士北	66	62.1	51.5	59.1	21.2	27.3	39.4	57.6	12.1	15.2	75.8	45.5	18.2
富士駅南	80	48.8	55.0	56.3	6.3	31.3	36.3	62.5	10.0	15.0	72.5	42.5	13.8
田子浦	71	62.0	56.3	54.9	16.9	29.6	35.2	67.6	11.3	12.7	74.6	31.0	28.2
富士南	112	55.4	60.7	51.8	17.9	26.8	38.4	65.2	9.8	13.4	66.1	31.3	17.9
岩松	66	51.5	57.6	50.0	19.7	28.8	36.4	66.7	15.2	9.1	74.2	39.4	22.7
岩松北	55	52.7	47.3	43.6	12.7	27.3	25.5	50.9	12.7	12.7	54.5	36.4	18.2
鷹岡	91	58.2	51.6	47.3	24.2	27.5	35.2	65.9	17.6	11.0	78.0	45.1	20.9
丘	69	58.0	62.3	52.2	10.1	29.0	29.0	66.7	7.2	10.1	72.5	21.7	8.7
天間	41	53.7	61.0	43.9	24.4	26.8	29.3	63.4	17.1	12.2	73.2	43.9	12.2
富士川	32	62.5	53.1	56.3	18.8	34.4	28.1	75.0	15.6	12.5	71.9	46.9	31.3
松野	38	71.1	71.1	60.5	36.8	31.6	42.1	68.4	21.1	7.9	73.7	36.8	13.2
分からない	11	45.5	45.5	36.4	-	18.2	27.3	63.6	9.1	18.2	63.6	36.4	18.2
<居住年数>													
3年未満	46	39.1	54.3	39.1	23.9	23.9	28.3	47.8	13.0	10.9	60.9	30.4	23.9
3年以上5年未満	22	54.5	50.0	59.1	27.3	27.3	27.3	54.5	4.5	9.1	50.0	40.9	13.6
5年以上10年未満	59	52.5	57.6	50.8	11.9	30.5	35.6	52.5	18.6	18.6	55.9	44.1	28.8
10年以上20年未満	118	52.5	52.5	52.5	17.8	35.6	38.1	63.6	13.6	16.9	62.7	34.7	18.6
20年以上30年未満	187	55.6	49.2	51.3	19.8	29.9	28.3	61.5	15.5	18.2	67.9	41.2	20.3
30年以上	965	64.4	61.6	57.6	20.3	32.6	35.2	68.2	11.4	9.6	76.6	35.3	19.2
<未・既婚>													
結婚している	1,050	61.8	58.3	55.7	20.1	31.7	35.3	66.5	12.3	11.7	74.1	38.7	20.5
結婚していない	210	57.1	54.8	51.4	19.0	33.8	27.6	52.9	12.4	14.3	64.3	25.7	17.6
離婚または死別	134	59.7	66.4	61.2	19.4	31.3	36.6	76.9	12.7	9.0	72.4	36.6	17.2
<ライフステージ>													
独身期	95	49.5	48.4	43.2	11.6	30.5	17.9	42.1	11.6	25.3	60.0	24.2	17.9
家族形成期	91	47.3	51.6	37.4	11.0	24.2	18.7	44.0	9.9	19.8	54.9	44.0	17.6
家族成長前期	134	59.0	63.4	51.5	15.7	33.6	31.3	53.7	20.1	24.6	59.0	34.3	25.4
家族成長後期	94	57.4	52.1	48.9	13.8	18.1	39.4	57.4	18.1	16.0	70.2	35.1	23.4
家族成熟期	185	61.1	54.6	59.5	20.0	30.8	35.1	68.1	13.0	13.0	73.0	42.7	17.8
老齢期	691	65.1	62.5	59.5	22.6	34.9	37.0	74.4	10.1	5.8	80.0	37.0	19.1

(続き) 問 9 ごみの分別や 3 R をさらに進めるために必要なこと

	全 体 (人)	学 校 等 で ご み 減 量 に つ い て の 学 習 機 会 を 設 け る	市 民 向 け の 講 座 や ワ ー ク シ ョ ン ブ な ど の 開 催	ご み 分 別 ア プ リ の 活 用 「ごみ分別アプリ」 「さんあうる」 「ふじなん でもごみ情報誌」 「ごみへらタイムズ」 「広報ふじ」 「市ウエブサイト」 などを活用 した情報発信	ふ じ さ ん エ コ ト ピ ア （ 富 士 市 新 環 境 ク リ ー ン セ ン タ ー ） の 活 用	そ の 他	無 回 答
全 体	1,415	22.8	6.6	23.3	23.8	1.8	1.5
<性別>							
男性	610	20.8	6.4	21.6	24.6	2.0	1.6
女性	801	24.3	6.9	24.5	23.2	1.7	1.4
その他	-	-	-	-	-	-	-
<年齢>							
20代以下	66	19.7	4.5	10.6	9.1	1.5	-
30代	157	15.3	1.9	6.4	11.5	4.5	0.6
40代	210	28.6	7.1	17.6	23.3	1.9	0.5
50代	287	23.3	5.6	22.6	23.0	2.1	0.7
60代	330	22.1	8.8	27.6	29.7	1.2	2.1
70代以上	361	23.5	7.8	32.7	27.4	1.1	2.8
<職業>							
農林漁業	16	18.8	-	37.5	43.8	-	6.3
自営業	80	30.0	12.5	22.5	35.0	3.8	-
経営・管理職	44	29.5	9.1	22.7	20.5	-	2.3
事務職	159	22.0	6.3	20.1	24.5	1.9	1.3
専門・技術職	205	24.4	8.3	18.5	19.0	3.9	0.5
作業・技能職	184	14.1	2.7	14.7	23.9	1.6	1.1
販売・サービス業	138	20.3	6.5	21.0	22.5	1.4	-
保安職	9	11.1	-	22.2	-	-	-
学生	15	46.7	13.3	13.3	26.7	-	-
その他	88	20.5	3.4	21.6	18.2	1.1	1.1
家事専業	238	25.6	4.6	30.3	24.4	1.3	1.3
無職	225	23.6	10.2	32.0	27.1	0.9	4.4
<家族構成>							
ひとり暮らし	126	18.3	5.6	18.3	19.8	1.6	1.6
夫妻だけ	358	24.9	7.8	28.5	27.4	1.4	3.1
親と子ども	693	23.1	6.6	22.1	23.2	2.2	0.9
親と子どもと祖父母	168	26.2	6.5	23.2	25.0	1.2	0.6
その他	51	7.8	2.0	11.8	15.7	3.9	-
<住居形態>							
持ち家	1,201	23.7	7.2	24.4	25.3	1.8	1.4
民営の借家	164	16.5	3.7	15.9	15.2	1.8	0.6
公営・雇用促進住宅	14	14.3	-	14.3	14.3	-	21.4
社宅・寮・官舎	11	27.3	-	18.2	18.2	9.1	-
その他	9	22.2	-	-	11.1	-	-
<居住地区>							
吉原	69	24.6	14.5	21.7	21.7	-	2.9
伝法	80	26.3	5.0	17.5	25.0	1.3	-
今泉	65	16.9	3.1	27.7	35.4	6.2	1.5
神戸	30	20.0	6.7	23.3	36.7	-	3.3
広見	57	24.6	8.8	29.8	33.3	1.8	1.8
青葉台	46	26.1	15.2	21.7	32.6	-	-
大淵	76	21.1	5.3	21.1	39.5	-	1.3
富士見台	22	18.2	9.1	31.8	40.9	-	4.5
原田	20	45.0	10.0	35.0	15.0	-	-
吉永	28	28.6	14.3	25.0	14.3	-	-
吉永北	9	33.3	22.2	33.3	33.3	-	-
須津	52	26.9	3.8	17.3	21.2	-	-
浮島	8	25.0	12.5	12.5	25.0	-	-
元吉原	36	36.1	11.1	41.7	22.2	2.8	-
富士駅北	61	19.7	8.2	26.2	26.2	-	1.6
富士北	66	18.2	6.1	27.3	18.2	4.5	-
富士駅南	80	17.5	5.0	16.3	17.5	3.8	2.5
田子浦	71	16.9	1.4	21.1	14.1	2.8	1.4
富士南	112	20.5	5.4	20.5	22.3	0.9	0.9
岩松	66	22.7	-	19.7	15.2	-	1.5
岩松北	55	14.5	7.3	20.0	16.4	3.6	1.8
鷹岡	91	26.4	6.6	26.4	26.4	2.2	1.1
丘	69	14.5	1.4	14.5	26.1	1.4	2.9
天間	41	31.7	9.8	34.1	26.8	2.4	-
富士川	32	43.8	9.4	25.0	28.1	3.1	3.1
松野	38	26.3	10.5	23.7	5.3	-	2.6
分からない	11	9.1	-	18.2	9.1	-	-
<居住年数>							
3年未満	46	15.2	6.5	13.0	15.2	6.5	-
3年以上5年未満	22	18.2	-	13.6	4.5	4.5	-
5年以上10年未満	59	28.8	10.2	18.6	27.1	6.8	-
10年以上20年未満	118	21.2	2.5	10.2	21.2	0.8	0.8
20年以上30年未満	187	21.9	6.4	21.4	18.2	1.6	1.6
30年以上	965	23.2	7.2	26.0	25.9	1.2	1.8
<未・既婚>							
結婚している	1,050	24.3	6.8	25.4	25.7	1.7	1.6
結婚していない	210	19.5	7.6	14.3	15.7	1.9	1.4
離婚または死別	134	16.4	3.7	19.4	22.4	2.2	-
<ライフステージ>							
独身期	95	17.9	5.3	10.5	10.5	1.1	1.1
家族形成期	91	17.6	-	8.8	9.9	4.4	-
家族成長前期	134	24.6	6.7	11.2	21.6	2.2	-
家族成長後期	94	19.1	4.3	19.1	25.5	2.1	2.1
家族成熟期	185	25.4	4.3	23.8	21.1	2.7	0.5
老齢期	691	22.9	8.2	30.2	28.5	1.2	2.5

問10 「プラスチック製容器包装」を分別する上で困っていることや分からないこと

	全 体 (人)	か ど の 程 度 の 汚 れ な ら 出 し て よ い	何 を 分 別 す れ ば よ い か	シ ー ル や ラ ベ ル が つ い て い る も の は 出 し て よ い か	よ い か マ ー ク が な い も の は 出 し て よ い か	多 収 集 回 数 が 足 り な い ( 排 出 量 が 保 管 場 所 が な い)	面 倒 く さ い	そ の 他	特 に な い	分 別 は し て い な い	無 回 答
全 体	1,415	60.4	9.1	37.5	28.7	9.8	8.9	2.5	17.8	1.6	2.0
<性別>											
男性	610	61.6	11.5	38.0	30.8	10.2	10.3	1.3	16.6	2.1	2.0
女性	801	59.7	7.4	37.1	27.2	9.5	7.9	3.5	18.6	1.1	2.0
その他	-	-	-	-	-	-	-	-	-	-	-
<年齢>											
20代以下	66	59.1	12.1	37.9	12.1	4.5	15.2	1.5	18.2	3.0	-
30代	157	64.3	14.0	33.1	21.0	14.6	22.9	1.9	13.4	4.5	0.6
40代	210	65.7	10.5	40.0	27.1	14.8	10.5	4.3	15.2	1.9	-
50代	287	60.3	9.4	36.6	31.0	11.1	9.8	4.2	18.1	1.0	0.7
60代	330	63.6	7.9	38.8	30.0	8.2	5.2	1.5	17.3	0.3	2.7
70代以上	361	53.5	6.6	37.1	33.2	5.8	3.6	1.7	21.3	1.4	4.4
<職業>											
農林漁業	16	37.5	-	18.8	31.3	-	6.3	6.3	31.3	-	12.5
自営業	80	51.3	10.0	42.5	35.0	11.3	10.0	3.8	16.3	2.5	1.3
経営・管理職	44	65.9	11.4	36.4	38.6	6.8	13.6	6.8	22.7	-	2.3
事務職	159	66.7	8.8	37.7	26.4	9.4	13.8	1.9	15.1	1.9	-
専門・技術職	205	62.0	12.7	32.7	26.8	17.1	10.2	2.9	15.1	3.4	0.5
作業・技能職	184	65.2	12.0	37.5	25.0	11.4	12.5	3.3	15.2	1.1	2.2
販売・サービス業	138	56.5	8.0	43.5	28.3	9.4	8.0	1.4	18.8	1.4	1.4
保安職	9	55.6	11.1	22.2	22.2	11.1	-	-	22.2	-	-
学生	15	73.3	26.7	40.0	26.7	6.7	26.7	-	-	6.7	-
その他	88	64.8	5.7	40.9	25.0	9.1	10.2	2.3	20.5	1.1	1.1
家事専業	238	59.7	5.9	37.8	29.4	6.3	3.8	2.5	19.3	0.4	2.1
無職	225	56.9	8.0	36.0	33.3	7.1	5.3	1.3	20.0	1.3	4.4
<家族構成>											
ひとり暮らし	126	53.2	10.3	32.5	27.8	6.3	7.1	3.2	27.0	3.2	4.0
夫妻だけ	358	57.5	8.4	36.6	31.8	10.1	5.3	2.2	19.6	1.4	3.4
親と子ども	693	62.9	9.4	36.8	27.4	9.2	10.4	3.0	15.3	1.4	1.2
親と子どもと祖父母	168	64.9	9.5	46.4	29.2	14.3	9.5	1.8	14.3	0.6	1.2
その他	51	56.9	7.8	37.3	27.5	9.8	19.6	-	23.5	3.9	2.0
<住居形態>											
持ち家	1,201	61.1	8.2	37.6	29.1	8.9	8.2	2.5	17.9	0.8	1.9
民営の借家	164	60.4	14.6	39.0	28.0	15.9	14.0	2.4	14.6	6.1	1.8
公営・雇用促進住宅	14	35.7	21.4	21.4	35.7	7.1	14.3	-	35.7	7.1	14.3
社宅・寮・官舎	11	45.5	9.1	36.4	-	27.3	18.2	9.1	18.2	9.1	-
その他	9	44.4	11.1	22.2	33.3	-	-	11.1	22.2	-	11.1
<居住地区>											
吉原	69	56.5	11.6	34.8	26.1	13.0	11.6	4.3	21.7	-	-
伝法	80	57.5	10.0	38.8	27.5	8.8	10.0	1.3	18.8	-	2.5
今泉	65	75.4	7.7	36.9	33.8	10.8	9.2	1.5	13.8	4.6	-
神戸	30	46.7	10.0	16.7	20.0	-	13.3	3.3	30.0	-	6.7
広見	57	47.4	10.5	43.9	29.8	12.3	5.3	-	21.1	-	5.3
青葉台	46	67.4	8.7	37.0	41.3	4.3	8.7	-	19.6	-	-
大淵	76	51.3	9.2	38.2	27.6	7.9	13.2	1.3	19.7	2.6	3.9
富士見台	22	59.1	4.5	40.9	45.5	18.2	4.5	-	9.1	4.5	4.5
原田	20	55.0	15.0	55.0	25.0	5.0	5.0	5.0	10.0	-	-
吉永	28	64.3	7.1	21.4	39.3	10.7	17.9	3.6	21.4	-	-
吉永北	9	66.7	-	66.7	33.3	-	-	-	22.2	-	-
須津	52	59.6	7.7	34.6	36.5	3.8	11.5	3.8	17.3	-	-
浮島	8	62.5	-	37.5	12.5	12.5	-	12.5	25.0	-	-
元吉原	36	63.9	-	36.1	27.8	13.9	8.3	-	27.8	-	-
富士駅北	61	68.9	9.8	42.6	26.2	14.8	9.8	1.6	18.0	3.3	-
富士北	66	60.6	9.1	37.9	31.8	16.7	13.6	1.5	9.1	-	1.5
富士駅南	80	57.5	11.3	36.3	23.8	7.5	5.0	6.3	20.0	2.5	1.3
田子浦	71	62.0	8.5	31.0	19.7	8.5	11.3	4.2	18.3	1.4	1.4
富士南	112	62.5	9.8	34.8	27.7	7.1	10.7	0.9	16.1	1.8	0.9
岩松	66	65.2	9.1	42.4	27.3	9.1	7.6	1.5	19.7	1.5	3.0
岩松北	55	54.5	10.9	38.2	23.6	14.5	10.9	5.5	20.0	3.6	-
鷹岡	91	60.4	6.6	36.3	31.9	8.8	5.5	3.3	16.5	2.2	1.1
丘	69	60.9	10.1	34.8	20.3	5.8	4.3	2.9	20.3	1.4	4.3
天間	41	70.7	14.6	43.9	36.6	4.9	9.8	4.9	12.2	2.4	2.4
富士川	32	53.1	3.1	31.3	25.0	28.1	6.3	6.3	12.5	-	6.3
松野	38	65.8	7.9	55.3	36.8	10.5	2.6	-	7.9	-	2.6
分からない	11	72.7	18.2	45.5	36.4	27.3	9.1	-	27.3	-	-
<居住年数>											
3年未満	46	56.5	6.5	19.6	21.7	21.7	23.9	2.2	17.4	4.3	-
3年以上5年未満	22	77.3	13.6	36.4	27.3	9.1	13.6	-	18.2	-	-
5年以上10年未満	59	62.7	11.9	32.2	35.6	18.6	13.6	-	15.3	5.1	1.7
10年以上20年未満	118	57.6	13.6	40.7	24.6	11.9	11.9	3.4	17.8	2.5	1.7
20年以上30年未満	187	61.0	11.8	41.2	25.1	12.8	11.8	3.2	14.4	2.1	-
30年以上	965	60.5	7.8	37.6	29.6	8.1	7.0	2.5	18.7	0.9	2.6
<未・既婚>											
結婚している	1,050	61.7	8.4	38.0	30.0	10.8	8.9	2.3	16.6	1.2	2.1
結婚していない	210	59.5	12.9	39.5	21.9	6.7	8.6	3.3	17.6	2.9	1.4
離婚または死別	134	53.0	9.0	31.3	28.4	8.2	10.4	3.7	28.4	1.5	1.5
<ライフステージ>											
独身期	95	64.2	10.5	37.9	11.6	8.4	13.7	2.1	16.8	4.2	-
家族形成期	91	59.3	12.1	25.3	25.3	16.5	26.4	2.2	13.2	4.4	1.1
家族成長前期	134	64.9	11.9	45.5	25.4	14.2	15.7	4.5	15.7	1.5	-
家族成長後期	94	70.2	11.7	35.1	26.6	16.0	14.9	2.1	11.7	-	-
家族成熟期	185	57.3	7.6	33.0	31.4	10.8	9.2	4.9	21.1	2.2	-
老齢期	691	58.3	7.2	37.9	31.7	6.9	4.3	1.6	19.4	0.9	3.6

問 11 プラスチックごみの一括回収について市が取り組むべきこと

	全 体 (人)	当 面 は 現 状 ど お り の み を 回 収 す る べ き	回 収 を 検 討 す る べ き	国・ 県・ 他 市 町 の 動 向 を 見 極 め、 情 報 を 取 集 に 努 め た 上 で 一 括	す ぐ に で も 一 括 回 収 を 行 う べ き	そ の 他	無 回 答
全 体	1,415	53.6	36.5	5.0	2.1	2.8	
<性別>							
男性	610	48.2	40.5	7.0	1.6	2.6	
女性	801	57.7	33.7	3.5	2.5	2.6	
その他	-	-	-	-	-	-	
<年齢>							
20代以下	66	54.5	42.4	1.5	-	1.5	
30代	157	48.4	42.0	3.2	2.5	3.8	
40代	210	48.1	40.5	4.8	5.2	1.4	
50代	287	54.0	38.0	5.2	2.4	0.3	
60代	330	55.2	35.2	6.4	1.5	1.8	
70代以上	361	57.3	31.3	5.3	0.6	5.5	
<職業>							
農林漁業	16	68.8	18.8	-	6.3	6.3	
自営業	80	43.8	45.0	8.8	2.5	-	
経営・管理職	44	31.8	50.0	11.4	2.3	4.5	
事務職	159	54.1	38.4	5.0	1.3	1.3	
専門・技術職	205	47.8	42.0	6.3	3.4	0.5	
作業・技能職	184	55.4	33.7	4.3	4.3	2.2	
販売・サービス業	138	53.6	42.0	2.2	-	2.2	
保安職	9	44.4	55.6	-	-	-	
学生	15	40.0	60.0	-	-	-	
その他	88	50.0	39.8	6.8	1.1	2.3	
家事専業	238	59.7	32.4	3.4	2.1	2.5	
無職	225	60.0	27.1	5.8	-	7.1	
<家族構成>							
ひとり暮らし	126	47.6	41.3	4.0	3.2	4.0	
夫妻だけ	358	55.3	34.6	6.4	1.1	2.5	
親と子ども	693	54.0	35.8	5.1	2.6	2.6	
親と子どもと祖父母	168	53.0	41.1	3.0	1.2	1.8	
その他	51	60.8	27.5	3.9	3.9	3.9	
<住居形態>							
持ち家	1,201	54.0	36.6	4.8	2.1	2.4	
民営の借家	164	50.6	36.6	6.1	3.0	3.7	
公営・雇用促進住宅	14	85.7	7.1	-	-	7.1	
社宅・寮・官舎	11	45.5	36.4	9.1	-	9.1	
その他	9	44.4	33.3	11.1	-	11.1	
<居住地区>							
吉原	69	59.4	29.0	4.3	2.9	4.3	
伝法	80	53.8	37.5	5.0	1.3	2.5	
今泉	65	53.8	38.5	3.1	3.1	1.5	
神戸	30	60.0	26.7	3.3	3.3	6.7	
広見	57	63.2	26.3	8.8	-	1.8	
青葉台	46	52.2	43.5	2.2	-	2.2	
大淵	76	60.5	32.9	2.6	-	3.9	
富士見台	22	40.9	27.3	18.2	4.5	9.1	
原田	20	55.0	30.0	10.0	5.0	-	
吉永	28	57.1	35.7	3.6	3.6	-	
吉永北	9	66.7	33.3	-	-	-	
須津	52	46.2	44.2	3.8	1.9	3.8	
浮島	8	62.5	12.5	12.5	12.5	-	
元吉原	36	52.8	38.9	5.6	2.8	-	
富士駅北	61	50.8	45.9	1.6	1.6	-	
富士北	66	43.9	42.4	4.5	6.1	3.0	
富士駅南	80	51.3	38.8	7.5	2.5	-	
田子浦	71	56.3	28.2	7.0	4.2	4.2	
富士南	112	42.9	44.6	6.3	0.9	5.4	
岩松	66	57.6	30.3	9.1	1.5	1.5	
岩松北	55	49.1	43.6	3.6	-	3.6	
鷹岡	91	61.5	28.6	4.4	3.3	2.2	
丘	69	60.9	33.3	1.4	1.4	2.9	
天間	41	56.1	34.1	4.9	4.9	-	
富士川	32	53.1	40.6	6.3	-	-	
松野	38	55.3	42.1	-	-	2.6	
分からない	11	9.1	90.9	-	-	-	
<居住年数>							
3年未満	46	39.1	41.3	8.7	8.7	2.2	
3年以上5年未満	22	45.5	45.5	-	4.5	4.5	
5年以上10年未満	59	45.8	47.5	5.1	1.7	-	
10年以上20年未満	118	52.5	37.3	5.9	3.4	0.8	
20年以上30年未満	187	56.1	34.2	4.8	3.7	1.1	
30年以上	965	54.8	35.9	4.8	1.2	3.3	
<未・既婚>							
結婚している	1,050	53.8	36.1	5.5	2.1	2.5	
結婚していない	210	53.3	39.5	2.4	2.4	2.4	
離婚または死別	134	53.7	35.8	4.5	2.2	3.7	
<ライフステージ>							
独身期	95	52.6	42.1	2.1	1.1	2.1	
家族形成期	91	49.5	40.7	3.3	2.2	4.4	
家族成長前期	134	42.5	45.5	7.5	3.0	1.5	
家族成長後期	94	60.6	34.0	2.1	3.2	-	
家族成熟期	185	51.9	38.4	5.9	3.2	0.5	
老齢期	691	56.3	33.1	5.8	1.0	3.8	

問 12 「プラスチックごみを減らすために市や事業者に期待すること

	全 体 (人)	講 座 ・ イ ベ ン ト 等 の 開 催	ご み 分 別 ア プ リ 「 さ ん あ い る 」 、 「 ふ じ な ん 」 で も ご み 情 報 誌 「 ご み へ ら し タ イ ム ズ 」 を 活 用 し た 情 報 発 信	組 ん で い る 事 業 者 の 情 報 提 供	子 ど も に 対 す る 環 境 教 育 の 充 実	プ ラ ス チ ッ ク 製 の ス プ ー ン や こ と へ の 特 典 の 付 与	プ ラ ス チ ッ ク を 使 わ な い 商 品 の 販 売	プ ラ ス チ ッ ク に 代 わ る 素 材 の 開 発	店 頭 回 収 を 利 用 し た 際 の ポ イ ン ト 付 与	市 と 事 業 者 が 連 携 し た キ ャ ン ペ ー ン の 実 施	そ の 他	特 に な い	無 回 答
全 体	1,415	8.9	30.7	27.1	31.2	30.1	50.2	60.6	26.4	16.4	2.3	4.5	1.6
<性別>													
男性	610	9.7	29.2	28.4	31.0	27.4	47.4	61.3	28.0	18.9	2.3	5.4	0.7
女性	801	8.4	31.8	26.3	31.5	32.2	52.4	60.3	25.1	14.5	2.2	3.7	2.1
その他	-	-	-	-	-	-	-	-	-	-	-	-	-
<年齢>													
20代以下	66	12.1	16.7	18.2	27.3	22.7	33.3	31.8	27.3	15.2	1.5	9.1	-
30代	157	1.9	17.2	16.6	33.8	34.4	44.6	43.9	36.9	15.3	1.9	8.9	1.3
40代	210	8.1	21.4	24.3	34.3	33.8	51.0	58.6	31.0	15.7	3.3	5.7	1.0
50代	287	10.5	28.2	31.4	28.9	30.7	53.7	58.5	30.3	18.5	2.4	4.2	0.3
60代	330	10.6	36.4	30.9	31.5	27.9	53.6	67.9	21.2	15.2	2.4	2.7	1.8
70代以上	361	9.1	41.3	28.5	30.5	29.1	49.9	69.8	20.2	16.9	1.4	2.8	2.8
<職業>													
農林漁業	16	18.8	43.8	31.3	31.3	18.8	50.0	75.0	25.0	6.3	-	-	6.3
自営業	80	10.0	36.3	23.8	30.0	23.8	43.8	61.3	23.8	17.5	3.8	2.5	3.8
経営・管理職	44	4.5	31.8	25.0	34.1	31.8	65.9	65.9	36.4	13.6	4.5	-	-
事務職	159	8.2	24.5	22.6	37.7	30.8	51.6	53.5	28.3	15.1	2.5	5.7	0.6
専門・技術職	205	7.3	23.4	26.8	30.2	33.7	55.6	56.1	33.2	19.5	3.9	3.4	0.5
作業・技能職	184	8.7	25.0	27.7	24.5	28.8	45.1	59.8	26.1	15.2	1.1	7.1	0.5
販売・サービス業	138	10.1	35.5	26.8	27.5	30.4	56.5	62.3	28.3	13.8	1.4	4.3	0.7
保安職	9	22.2	22.2	22.2	22.2	44.4	44.4	66.7	44.4	33.3	-	-	-
学生	15	20.0	20.0	20.0	53.3	40.0	40.0	46.7	26.7	13.3	-	-	-
その他	88	10.2	23.9	29.5	34.1	30.7	44.3	59.1	31.8	20.5	-	6.8	2.3
家事専業	238	7.6	34.0	29.8	30.3	31.5	50.8	66.0	19.7	14.3	1.7	5.0	1.7
無職	225	10.2	41.3	28.9	33.8	27.1	47.1	63.1	20.4	17.8	2.2	3.6	3.1
<家族構成>													
ひとり暮らし	126	7.9	27.8	22.2	27.8	27.8	50.8	58.7	20.6	15.9	4.0	4.8	2.4
夫妻だけ	358	11.2	35.2	29.9	30.4	31.6	57.0	67.6	21.5	16.2	1.1	2.2	1.4
親と子ども	693	8.4	28.3	27.7	34.2	30.4	46.8	57.0	29.9	16.9	2.6	5.5	1.3
親と子どもと祖父母	168	8.9	34.5	23.8	30.4	32.1	53.0	66.7	29.8	18.5	1.8	3.0	-
その他	51	5.9	23.5	19.6	9.8	17.6	43.1	54.9	15.7	5.9	3.9	9.8	3.9
<住居形態>													
持ち家	1,201	9.0	31.8	28.1	33.1	29.9	50.9	62.5	26.2	16.3	2.2	3.8	1.2
民営の借家	164	9.1	23.2	20.7	20.1	32.3	47.6	51.8	28.0	17.7	3.0	7.9	2.4
公営・雇員促進住宅	14	-	28.6	21.4	14.3	21.4	42.9	28.6	28.6	7.1	-	14.3	7.1
社宅・寮・官舎	11	18.2	9.1	-	18.2	27.3	45.5	63.6	18.2	18.2	9.1	9.1	-
その他	9	11.1	22.2	44.4	22.2	55.6	55.6	33.3	33.3	22.2	-	-	-
<居住地区>													
吉原	69	15.9	26.1	36.2	37.7	33.3	53.6	68.1	34.8	18.8	5.8	1.4	2.9
伝法	80	5.0	32.5	23.8	33.8	30.0	47.5	57.5	21.3	12.5	2.5	3.8	-
今泉	65	7.7	23.1	30.8	26.2	30.8	56.9	72.3	16.9	12.3	6.2	1.5	1.5
神戸	30	-	16.7	26.7	33.3	26.7	66.7	63.3	23.3	13.3	-	3.3	3.3
広見	57	10.5	42.1	40.4	21.1	28.1	50.9	56.1	28.1	24.6	1.8	5.3	1.8
青葉台	46	8.7	32.6	23.9	39.1	34.8	54.3	63.0	26.1	10.9	-	4.3	-
大淵	76	11.8	28.9	27.6	32.9	27.6	47.4	67.1	23.7	18.4	-	3.9	1.3
富士見台	22	4.5	45.5	50.0	36.4	27.3	40.9	68.2	22.7	27.3	4.5	4.5	-
原田	20	5.0	40.0	20.0	45.0	30.0	55.0	70.0	45.0	15.0	5.0	-	-
吉永	28	14.3	35.7	21.4	25.0	17.9	46.4	75.0	21.4	7.1	-	3.6	-
吉永北	9	11.1	44.4	11.1	55.6	33.3	55.6	66.7	11.1	-	-	-	-
須津	52	15.4	36.5	21.2	30.8	38.5	51.9	67.3	32.7	15.4	1.9	1.9	-
浮島	8	-	37.5	12.5	37.5	12.5	25.0	37.5	12.5	25.0	-	-	12.5
元吉原	36	16.7	27.8	27.8	38.9	41.7	61.1	58.3	27.8	22.2	-	-	-
富士駅北	61	9.8	27.9	34.4	26.2	29.5	54.1	63.9	27.9	24.6	-	3.3	-
富士北	66	12.1	30.3	31.8	28.8	31.8	48.5	56.1	31.8	16.7	3.0	1.5	-
富士駅南	80	7.5	30.0	22.5	30.0	32.5	57.5	63.8	28.8	17.5	2.5	6.3	-
田子浦	71	5.6	25.4	18.3	31.0	25.4	46.5	56.3	25.4	15.5	5.6	8.5	4.2
富士南	112	6.3	34.8	24.1	38.4	26.8	46.4	54.5	17.9	11.6	2.7	8.9	-
岩松	66	1.5	27.3	24.2	36.4	34.8	51.5	62.1	33.3	15.2	1.5	3.0	3.0
岩松北	55	14.5	23.6	20.0	21.8	30.9	40.0	54.5	25.5	14.5	-	12.7	-
鷹岡	91	7.7	37.4	27.5	25.3	30.8	57.1	63.7	27.5	16.5	2.2	2.2	1.1
丘	69	5.8	23.2	23.2	23.2	29.0	33.3	37.7	30.4	23.2	-	11.6	4.3
天間	41	12.2	31.7	36.6	41.5	22.0	48.8	63.4	17.1	17.1	2.4	2.4	-
富士川	32	6.3	31.3	28.1	21.9	31.3	50.0	59.4	31.3	21.9	-	-	3.1
松野	38	18.4	36.8	28.9	28.9	34.2	55.3	71.1	34.2	15.8	2.6	-	2.6
分からない	11	9.1	27.3	9.1	45.5	45.5	54.5	54.5	36.4	9.1	-	-	-
<居住年数>													
3年未満	46	6.5	17.4	17.4	28.3	30.4	56.5	52.2	34.8	26.1	2.2	8.7	-
3年以上5年未満	22	4.5	13.6	13.6	13.6	31.8	63.6	54.5	27.3	9.1	-	4.5	-
5年以上10年未満	59	8.5	18.6	25.4	39.0	35.6	44.1	50.8	35.6	20.3	5.1	6.8	-
10年以上20年未満	118	8.5	24.6	21.2	30.5	30.5	44.9	50.8	32.2	12.7	0.8	5.1	1.7
20年以上30年未満	187	11.8	32.1	26.2	32.1	25.7	48.1	55.1	28.3	12.3	3.7	4.8	1.1
30年以上	965	8.8	32.7	28.7	31.1	30.9	51.1	64.1	24.6	17.2	2.1	3.9	1.7
<未・既婚>													
結婚している	1,050	9.0	31.2	27.2	32.5	31.0	52.4	63.1	27.4	17.5	1.8	3.3	1.3
結婚していない	210	10.0	21.0	28.1	28.1	24.3	42.4	48.1	24.3	11.4	4.3	10.5	1.4
離婚または死別	134	6.7	39.6	21.6	25.4	35.8	45.5	61.9	23.1	15.7	3.0	3.7	2.2
<ライフステージ>													
独身期	95	10.5	18.9	23.2	28.4	17.9	30.5	38.9	28.4	10.5	4.2	8.4	2.1
家族形成期	91	1.1	17.6	14.3	34.1	39.6	56.0	45.1	36.3	17.6	-	5.5	-
家族成長前期	134	6.0	16.4	21.6	35.8	38.8	42.5	47.0	40.3	21.6	2.2	6.7	-
家族成長後期	94	10.6	29.8	20.2	30.9	26.6	47.9	57.4	30.9	18.1	3.2	5.3	2.1
家族成熟期	185	8.6	29.7	28.6	29.7	27.6	56.8	62.7	29.2	16.2	2.7	4.3	0.5
老齢期	691	9.8	38.9	29.7	31.0	28.5	51.7	68.9	20.7	16.1	1.9	2.7	2.3

問13 食品ロスを出さないためにふだんから心がけていること

	全体 (人)	残さず食べる	食べきれぬ量を作る	食材は必要な分だけ買う	冷蔵庫の整理整頓を心がける	作りすぎた料理はリメイクするなど、工夫して食べきる	食材を無駄なく使うよう工夫する	食品ロスを減らすためのアプリ等を活用する	「食材を購入するときは「てまえどり」をする	買い物の前に、買う物をメモする	フードバンクを活用する	期限間近による値引き商品やポイント還元商品を率先して選ぶ	外食時は、食べきれぬ量を注文する
全体	1,415	67.6	62.4	60.4	48.5	34.8	57.4	3.3	17.5	46.4	4.5	33.0	52.3
<性別>													
男性	610	70.8	57.0	57.7	39.7	27.9	48.0	3.0	13.3	38.7	4.4	29.0	48.7
女性	801	65.2	66.5	62.4	55.2	40.2	64.5	3.6	20.7	52.3	4.6	36.1	55.2
その他	-	-	-	-	-	-	-	-	-	-	-	-	-
<年齢>													
20代以下	66	71.2	36.4	43.9	19.7	16.7	31.8	3.0	10.6	21.2	4.5	12.1	39.4
30代	157	73.9	63.7	63.7	39.5	29.9	42.0	1.3	19.7	35.7	2.5	36.3	51.6
40代	210	72.9	56.2	61.0	42.4	29.5	51.4	1.4	22.9	32.4	3.3	31.9	53.8
50代	287	67.9	61.0	59.9	42.9	34.8	56.8	7.0	18.1	40.1	5.2	34.8	53.0
60代	330	67.9	66.4	66.4	54.8	35.8	63.6	3.3	16.4	50.9	5.8	31.2	52.7
70代以上	361	60.7	68.1	56.8	60.1	42.4	67.0	2.5	15.0	64.8	4.2	36.0	53.5
<職業>													
農林漁業	16	93.8	62.5	50.0	68.8	56.3	50.0	-	43.8	68.8	-	31.3	50.0
自営業	80	65.0	58.8	57.5	48.8	45.0	58.8	10.0	15.0	43.8	2.5	25.0	58.8
経営・管理職	44	56.8	59.1	61.4	43.2	27.3	43.2	-	13.6	47.7	6.8	31.8	59.1
事務職	159	67.9	61.0	57.9	45.3	29.6	47.2	1.9	22.0	30.8	3.1	32.7	54.7
専門・技術職	205	74.6	58.0	65.4	46.8	28.3	61.5	2.4	19.0	34.6	2.9	32.7	54.1
作業・技能職	184	71.2	57.6	57.6	37.5	26.6	44.6	4.9	14.7	38.0	6.5	32.1	57.6
販売・サービス業	138	72.5	58.7	61.6	47.8	40.6	64.5	2.2	23.2	42.0	6.5	43.5	46.4
保安職	9	88.9	44.4	66.7	33.3	22.2	44.4	-	22.2	33.3	11.1	44.4	44.4
学生	15	53.3	66.7	66.7	26.7	20.0	26.7	13.3	-	33.3	13.3	26.7	26.7
その他	88	61.4	73.9	61.4	40.9	36.4	51.1	3.4	19.3	47.7	5.7	25.0	47.7
家事専業	238	63.4	68.1	59.7	60.1	42.4	68.1	3.8	14.7	63.9	2.9	35.3	52.9
無職	225	63.6	65.8	60.9	53.8	36.4	63.6	2.2	13.8	58.2	4.9	32.0	48.4
<家族構成>													
ひとり暮らし	126	58.7	59.5	65.9	47.6	29.4	52.4	1.6	16.7	41.3	3.2	30.2	50.0
夫妻だけ	358	64.0	67.0	64.2	56.4	39.7	65.9	4.5	17.9	58.7	5.3	33.0	57.5
親と子ども	693	70.3	61.3	58.9	46.8	30.7	53.2	2.5	16.7	42.0	4.2	32.2	49.4
親と子どもと祖父母	168	73.8	59.5	57.7	45.8	45.2	61.3	4.2	20.2	46.4	4.2	40.5	55.4
その他	51	54.9	66.7	51.0	31.4	31.4	51.0	7.8	17.6	31.4	3.9	25.5	51.0
<住居形態>													
持ち家	1,201	67.7	63.0	60.0	49.0	36.7	58.5	3.6	16.7	47.1	4.5	33.6	53.8
民営の借家	164	68.3	59.8	64.0	44.5	21.3	51.8	1.2	23.2	41.5	4.3	29.9	43.3
公営・雇用促進住宅	14	71.4	64.3	57.1	57.1	35.7	50.0	-	14.3	50.0	7.1	35.7	42.9
社宅・寮・官舎	11	54.5	54.5	45.5	45.5	27.3	45.5	-	9.1	36.4	-	18.2	36.4
その他	9	55.6	55.6	66.7	44.4	11.1	33.3	11.1	33.3	33.3	-	22.2	55.6
<居住地区>													
吉原	69	79.7	63.8	71.0	50.7	50.7	73.9	5.8	14.5	50.7	4.3	39.1	65.2
伝法	80	70.0	57.5	53.8	40.0	31.3	52.5	5.0	20.0	41.3	3.8	31.3	50.0
今泉	65	66.2	58.5	66.2	50.8	33.8	58.5	1.5	12.3	55.4	6.2	30.8	55.4
神戸	30	80.0	63.3	56.7	50.0	43.3	60.0	-	16.7	63.3	6.7	36.7	46.7
広見	57	64.9	63.2	61.4	43.9	29.8	56.1	3.5	19.3	38.6	3.5	29.8	52.6
青葉台	46	65.2	63.0	69.6	47.8	43.5	60.9	6.5	26.1	47.8	4.3	23.9	50.0
大淵	76	69.7	61.8	53.9	47.4	43.4	60.5	5.3	15.8	51.3	3.9	40.8	55.3
富士見台	22	81.8	77.3	54.5	63.6	50.0	54.5	9.1	27.3	54.5	13.6	27.3	40.9
原田	20	60.0	50.0	55.0	60.0	60.0	60.0	10.0	10.0	40.0	-	10.0	50.0
吉永	28	75.0	67.9	71.4	46.4	35.7	60.7	7.1	17.9	60.7	7.1	50.0	67.9
吉永北	9	88.9	66.7	55.6	77.8	33.3	66.7	-	-	33.3	-	33.3	33.3
須津	52	67.3	63.5	46.2	36.5	40.4	57.7	1.9	17.3	40.4	1.9	32.7	51.9
浮島	8	62.5	62.5	37.5	75.0	75.0	87.5	12.5	25.0	50.0	25.0	62.5	50.0
元吉原	36	72.2	52.8	66.7	55.6	36.1	61.1	2.8	16.7	58.3	2.8	36.1	50.0
富士駅北	61	62.3	62.3	62.3	54.1	24.6	52.5	1.6	24.6	57.4	4.9	16.4	52.5
富士北	66	71.2	65.2	60.6	56.1	39.4	62.1	3.0	16.7	43.9	3.0	36.4	54.5
富士駅南	80	73.8	57.5	65.0	45.0	21.3	47.5	1.3	21.3	38.8	6.3	31.3	45.0
田子浦	71	62.0	67.6	60.6	43.7	35.2	56.3	2.8	15.5	38.0	4.2	33.8	49.3
富士南	112	65.2	62.5	57.1	41.1	34.8	53.6	3.6	15.2	40.2	5.4	36.6	46.4
岩松	66	68.2	63.6	63.6	45.5	19.7	54.5	1.5	15.2	48.5	1.5	36.4	53.0
岩松北	55	60.0	49.1	52.7	36.4	21.8	41.8	1.8	16.4	34.5	7.3	21.8	50.9
鷹岡	91	57.1	64.8	64.8	52.7	37.4	63.7	3.3	17.6	53.8	4.4	36.3	52.7
丘	69	63.8	72.5	71.0	52.2	33.3	49.3	1.4	14.5	50.7	7.2	27.5	55.1
天間	41	65.9	68.3	53.7	51.2	34.1	56.1	4.9	7.3	34.1	-	31.7	51.2
富士川	32	71.9	59.4	50.0	56.3	34.4	65.6	-	21.9	43.8	-	50.0	62.5
松野	38	78.9	68.4	60.5	71.1	44.7	68.4	2.6	34.2	65.8	2.6	39.5	52.6
分からない	11	54.5	54.5	54.5	18.2	18.2	54.5	-	18.2	18.2	9.1	36.4	36.4
<居住年数>													
3年未満	46	71.7	47.8	65.2	32.6	21.7	58.7	-	17.4	30.4	2.2	34.8	52.2
3年以上5年未満	22	81.8	54.5	54.5	45.5	27.3	59.1	-	27.3	36.4	4.5	27.3	50.0
5年以上10年未満	59	81.4	71.2	62.7	54.2	30.5	54.2	-	18.6	39.0	5.1	33.9	49.2
10年以上20年未満	118	66.1	58.5	56.8	40.7	34.7	53.4	4.2	17.8	37.3	3.4	31.4	44.1
20年以上30年未満	187	67.9	54.5	56.1	45.5	31.0	49.7	3.2	19.3	35.8	5.3	28.3	50.8
30年以上	965	66.3	64.8	61.0	50.3	36.8	59.4	3.6	16.7	51.2	4.6	34.0	53.9
<未・既婚>													
結婚している	1,050	68.2	64.2	61.0	50.4	36.8	59.9	3.5	17.7	49.3	4.7	35.1	53.3
結婚していない	210	67.1	53.8	57.1	34.3	23.3	43.3	2.9	16.2	29.5	3.8	23.8	50.0
離婚または死別	134	63.4	61.2	59.7	56.0	38.8	59.0	2.2	17.9	51.5	4.5	32.8	50.0
<ライフステージ>													
独身期	95	73.7	46.3	49.5	25.3	20.0	32.6	3.2	14.7	23.2	4.2	22.1	45.3
家族形成期	91	71.4	56.0	62.6	42.9	24.2	41.8	2.2	15.4	42.9	1.1	29.7	51.6
家族成長前期	134	80.6	61.9	64.2	38.8	29.1	47.8	1.5	20.1	37.3	4.5	38.1	50.0
家族成長後期	94	68.1	55.3	54.3	39.4	38.3	54.3	7.4	21.3	27.7	2.1	35.1	55.3
家族成熟期	185	67.6	61.6	62.2	45.9	36.8	58.9	5.4	18.9	40.0	5.9	31.4	54.1
老齢期	691	64.1	67.3	61.4	57.6	39.2	65.4	2.9	15.6	58.2	4.9	33.7	53.1



## (続き) 問 13 食品ロスを出さないためにふだんから心がけていること

	全 体 (人)	外 食 時、 食 べ き れ な か つ た 料 理 を 持 ち 帰 る	そ の 他	心 が け て い る こ と は 特 に な い	無 回 答
全 体	1,415	17.5	0.9	0.8	0.4
<性別>					
男性	610	17.2	0.8	1.8	0.7
女性	801	17.9	1.0	0.1	0.1
その他	-	-	-	-	-
<年齢>					
20代以下	66	19.7	-	1.5	-
30代	157	14.6	0.6	0.6	-
40代	210	16.7	1.4	1.0	0.5
50代	287	18.8	0.7	1.0	-
60代	330	17.6	0.6	0.9	0.3
70代以上	361	18.0	1.4	0.6	0.8
<職業>					
農林漁業	16	18.8	-	-	-
自営業	80	28.8	1.3	1.3	-
経営・管理職	44	22.7	2.3	-	-
事務職	159	18.9	-	0.6	-
専門・技術職	205	20.0	0.5	0.5	0.5
作業・技能職	184	13.6	1.1	3.3	-
販売・サービス業	138	17.4	0.7	-	-
保安職	9	22.2	-	-	-
学生	15	26.7	-	-	-
その他	88	18.2	1.1	2.3	-
家事専業	238	15.5	1.7	-	0.4
無職	225	14.2	0.9	0.4	1.3
<家族構成>					
ひとり暮らし	126	15.9	2.4	0.8	0.8
夫妻だけ	358	17.6	0.8	0.6	0.3
親と子ども	693	16.6	1.0	1.0	0.4
親と子どもと祖父母	168	20.8	-	0.6	-
その他	51	17.6	-	2.0	-
<住居形態>					
持ち家	1,201	17.8	0.7	0.8	0.3
民営の借家	164	12.8	2.4	0.6	-
公営・雇用促進住宅	14	14.3	-	7.1	7.1
社宅・寮・官舎	11	18.2	-	-	-
その他	9	44.4	-	-	-
<居住地区>					
吉原	69	29.0	2.9	-	1.4
伝法	80	20.0	-	1.3	-
今泉	65	15.4	-	-	-
神戸	30	30.0	-	-	-
広見	57	12.3	1.8	1.8	1.8
青葉台	46	19.6	-	-	2.2
大淵	76	18.4	2.6	1.3	-
富士見台	22	31.8	-	-	-
原田	20	10.0	5.0	5.0	-
吉永	28	28.6	-	-	-
吉永北	9	11.1	-	-	-
須津	52	17.3	1.9	-	-
浮島	8	25.0	-	-	-
元吉原	36	22.2	-	2.8	-
富士駅北	61	16.4	1.6	1.6	-
富士北	66	24.2	-	1.5	-
富士駅南	80	13.8	1.3	1.3	-
田子浦	71	14.1	1.4	1.4	1.4
富士南	112	11.6	1.8	0.9	-
岩松	66	16.7	1.5	-	-
岩松北	55	14.5	-	-	-
鷹岡	91	12.1	-	1.1	-
丘	69	14.5	-	1.4	-
天間	41	19.5	-	-	-
富士川	32	18.8	-	-	-
松野	38	10.5	-	-	-
分からない	11	9.1	-	-	-
<居住年数>					
3年未満	46	15.2	-	2.2	-
3年以上5年未満	22	9.1	-	-	-
5年以上10年未満	59	10.2	1.7	-	-
10年以上20年未満	118	17.8	-	-	-
20年以上30年未満	187	18.2	-	1.6	-
30年以上	965	17.8	1.2	0.8	0.5
<未・既婚>					
結婚している	1,050	17.9	0.9	0.7	0.2
結婚していない	210	17.1	0.5	1.9	1.0
離婚または死別	134	13.4	2.2	0.7	0.7
<ライフステージ>					
独身期	95	17.9	-	1.1	-
家族形成期	91	13.2	-	-	-
家族成長前期	134	17.2	3.0	2.2	-
家族成長後期	94	19.1	-	-	-
家族成熟期	185	18.9	0.5	0.5	-
老齢期	691	17.8	1.0	0.7	0.6

問14 食品ロスを出してしまう際にやりがちなこと

	全体 (人)	賞味期限(お菓子・保存食・加工食品など)が切れてしまう	消費期限(生肉・生魚・惣菜・乳製品・生鮮食品など)が切れ	食べきれず残してしまう	食材を使いきれず腐らせてしまう	冷蔵庫などに入れたまま忘れてしまう	食材を食べられる部分まで捨ててしまう(皮の厚剥きなど)	お中元等、人から贈られたものが食べきれない	料理を作りすぎてしまう	使い切れない量の食材を買ってしまう	その他	食品ロスは出していない	無回答
全体	1,415	49.8	49.0	19.0	37.6	48.5	9.0	10.5	8.1	8.1	0.4	13.5	1.1
<性別>													
男性	610	47.7	49.3	18.9	35.4	47.5	8.7	10.2	7.9	9.7	0.2	13.8	0.8
女性	801	51.4	48.8	19.2	39.3	49.3	9.4	10.7	8.2	6.9	0.6	13.2	1.2
その他	-	-	-	-	-	-	-	-	-	-	-	-	-
<年齢>													
20代以下	66	40.9	50.0	28.8	36.4	45.5	1.5	10.6	4.5	6.1	-	9.1	1.5
30代	157	42.7	53.5	17.8	42.0	41.4	12.7	14.6	4.5	4.5	0.6	12.1	-
40代	210	48.6	50.0	22.9	37.6	44.8	10.0	12.9	7.1	5.2	-	15.2	-
50代	287	55.4	51.9	13.2	38.7	52.6	8.7	8.0	4.9	7.3	0.3	9.4	0.7
60代	330	54.5	50.0	17.6	38.5	50.3	9.1	12.1	7.9	9.1	0.3	12.1	0.6
70代以上	361	46.5	43.2	21.6	34.3	49.6	8.6	7.8	13.6	11.4	0.6	18.6	2.8
<職業>													
農林漁業	16	56.3	56.3	31.3	37.5	62.5	-	6.3	6.3	-	-	-	6.3
自営業	80	56.3	50.0	30.0	45.0	58.8	7.5	17.5	13.8	7.5	1.3	8.8	-
経営・管理職	44	52.3	50.0	20.5	45.5	45.5	11.4	25.0	6.8	22.7	-	4.5	-
事務職	159	50.3	47.8	17.0	35.2	44.7	8.8	7.5	5.7	3.1	0.6	11.3	0.6
専門・技術職	205	43.9	48.3	19.5	36.1	48.3	9.3	16.6	6.3	7.8	-	12.7	-
作業・技能職	184	51.1	51.6	18.5	33.7	48.9	8.2	5.4	5.4	4.9	-	15.2	1.1
販売・サービス業	138	49.3	52.2	20.3	40.6	44.9	11.6	7.2	5.8	7.2	-	15.2	2.2
保安職	9	44.4	44.4	22.2	44.4	-	-	-	-	-	-	11.1	-
学生	15	46.7	73.3	26.7	60.0	66.7	-	20.0	6.7	13.3	-	-	-
その他	88	50.0	48.9	21.6	43.2	50.0	13.6	10.2	6.8	4.5	1.1	12.5	-
家事専業	238	54.6	50.0	16.4	38.7	53.8	10.1	11.8	10.9	8.8	0.8	13.9	1.3
無職	225	46.2	43.6	16.4	33.3	45.3	7.1	6.7	11.1	13.3	-	18.7	2.2
<家族構成>													
ひとり暮らし	126	40.5	42.9	18.3	32.5	43.7	7.1	10.3	7.1	11.9	0.8	19.0	3.2
夫妻だけ	358	51.7	43.6	17.0	38.3	52.8	11.2	10.1	9.8	10.3	-	14.0	0.8
親と子ども	693	49.1	50.8	20.2	39.0	46.6	9.5	10.2	6.9	6.1	0.3	12.8	1.0
親と子どもと祖父母	168	53.6	56.0	20.2	35.1	50.6	7.1	11.9	7.7	10.1	1.2	10.7	0.6
その他	51	52.9	49.0	13.7	33.3	51.0	2.0	13.7	13.7	5.9	2.0	15.7	-
<住居形態>													
持ち家	1,201	50.6	49.8	19.5	38.1	50.0	9.2	10.9	8.7	8.4	0.3	12.9	0.9
民営の借家	164	43.3	44.5	17.1	36.0	38.4	9.8	7.3	4.9	5.5	1.2	17.7	1.8
公営・雇用促進住宅	14	42.9	35.7	-	21.4	28.6	-	7.1	-	14.3	-	28.6	7.1
社宅・寮・官舎	11	54.5	45.5	9.1	45.5	54.5	-	27.3	-	9.1	-	-	-
その他	9	55.6	33.3	22.2	22.2	66.7	-	11.1	-	-	-	11.1	-
<居住地区>													
吉原	69	52.2	52.2	14.5	42.0	46.4	11.6	11.6	10.1	8.7	-	17.4	-
伝法	80	42.5	38.8	12.5	38.8	50.0	8.8	13.8	8.8	5.0	-	16.3	-
今泉	65	30.8	40.0	24.6	36.9	49.2	10.8	13.8	12.3	13.8	-	18.5	1.5
神戸	30	43.3	33.3	10.0	36.7	50.0	3.3	-	3.3	3.3	-	26.7	-
広見	57	47.4	38.6	15.8	36.8	45.6	12.3	10.5	5.3	8.8	1.8	8.8	1.8
青葉台	46	71.7	60.9	30.4	37.0	52.2	6.5	6.5	6.5	10.9	-	10.9	2.2
大淵	76	56.6	53.9	19.7	34.2	50.0	6.6	13.2	6.6	10.5	-	13.2	2.6
富士見台	22	45.5	36.4	4.5	40.9	59.1	4.5	9.1	22.7	9.1	-	4.5	-
原田	20	40.0	40.0	20.0	40.0	60.0	10.0	20.0	5.0	5.0	-	20.0	5.0
吉永	28	64.3	53.6	21.4	42.9	57.1	10.7	17.9	17.9	10.7	-	7.1	-
吉永北	9	55.6	22.2	22.2	44.4	33.3	-	11.1	11.1	-	-	22.2	-
須津	52	59.6	44.2	11.5	25.0	57.7	9.6	7.7	5.8	9.6	-	21.2	-
浮島	8	25.0	50.0	25.0	12.5	37.5	12.5	12.5	12.5	-	12.5	-	-
元吉原	36	44.4	50.0	22.2	44.4	47.2	5.6	11.1	11.1	11.1	-	8.3	2.8
富士駅北	61	50.8	42.6	11.5	32.8	45.9	8.2	11.5	6.6	4.9	-	18.0	-
富士北	66	53.0	62.1	27.3	31.8	50.0	7.6	10.6	6.1	6.1	1.5	9.1	1.5
富士駅南	80	46.3	45.0	15.0	32.5	40.0	8.8	15.0	5.0	2.5	-	12.5	1.3
田子浦	71	45.1	46.5	22.5	40.8	43.7	8.5	14.1	5.6	7.0	-	16.9	-
富士南	112	47.3	50.0	26.8	38.4	48.2	15.2	7.1	10.7	9.8	0.9	9.8	0.9
岩松	66	56.1	63.6	21.2	40.9	54.5	10.6	13.6	4.5	13.6	1.5	7.6	3.0
岩松北	55	52.7	56.4	23.6	34.5	60.0	5.5	7.3	7.3	5.5	-	5.5	-
鷹岡	91	50.5	49.5	17.6	35.2	44.0	9.9	6.6	7.7	9.9	-	15.4	-
丘	69	52.2	47.8	11.6	34.8	44.9	10.1	7.2	5.8	8.7	1.4	14.5	-
天間	41	58.5	56.1	19.5	48.8	46.3	9.8	9.8	17.1	9.8	-	12.2	-
富士川	32	50.0	46.9	28.1	37.5	31.3	9.4	9.4	9.4	-	-	12.5	3.1
松野	38	42.1	57.9	13.2	52.6	57.9	2.6	10.5	5.3	5.3	-	13.2	2.6
分からない	11	54.5	72.7	27.3	45.5	45.5	9.1	9.1	-	9.1	-	9.1	-
<居住年数>													
3年未満	46	28.3	45.7	17.4	41.3	28.3	17.4	19.6	4.3	6.5	-	17.4	-
3年以上5年未満	22	45.5	54.5	22.7	27.3	45.5	13.6	9.1	4.5	13.6	-	4.5	-
5年以上10年未満	59	50.8	42.4	28.8	42.4	45.8	13.6	8.5	6.8	6.8	1.7	11.9	-
10年以上20年未満	118	54.2	64.4	19.5	44.1	47.5	8.5	11.0	5.9	5.9	0.8	10.2	-
20年以上30年未満	187	47.6	47.1	21.4	37.4	51.3	7.0	10.2	8.0	11.8	0.5	12.8	0.5
30年以上	965	50.8	47.9	17.7	36.3	49.1	8.7	10.4	8.5	7.7	0.3	14.3	1.5
<未・既婚>													
結婚している	1,050	50.2	49.1	19.2	39.6	49.2	10.5	10.6	9.1	7.6	0.5	12.7	0.7
結婚していない	210	43.8	49.5	20.5	29.5	45.7	3.8	12.9	4.3	8.1	-	15.7	1.4
離婚または死別	134	55.2	46.3	14.2	32.8	46.3	6.7	7.5	5.2	11.9	0.7	17.9	3.7
<ライフステージ>													
独身期	95	40.0	49.5	22.1	30.5	42.1	4.2	13.7	5.3	5.3	-	15.8	1.1
家族形成期	91	45.1	53.8	23.1	46.2	45.1	15.4	15.4	4.4	5.5	1.1	5.5	-
家族成長前期	134	52.2	54.5	20.1	46.3	42.5	14.2	11.9	6.0	3.7	-	9.0	-
家族成長後期	94	60.6	58.5	22.3	43.6	44.7	9.6	10.6	7.4	7.4	-	10.6	-
家族成熟期	185	49.7	47.6	14.1	37.8	50.8	8.6	8.1	7.0	8.1	0.5	13.0	0.5
老齢期	691	50.4	46.5	19.7	36.3	49.9	8.8	9.8	10.9	10.3	0.4	15.5	1.7

問 15 食品ロスをなくすために市や事業者が実施すべきこと

	全 体 (人)	講 座 ・ イ ベ ン ト 等 の 開 催	ごみ分別アプリ「さんあいうえお」、ふじなんでもごみ情報誌「ごみへらしましタイムズ」を「広報ふじ」・市ウェブサイトを「活用」した情報発信	賞味期限や消費期限の近い食品の割引引き	惣菜・菓子などの予約販売(ケリス・マスケーキヤ恵方巻など)	残さず食べきったことに対する特典の付与	食べきれなかった料理の持ち帰り	市の事業者が連携したキャンペーンの実施	マツチンなどを利用した食品の	その他	分からない	無回答
全 体	1,415	7.7	20.7	74.6	30.6	10.6	46.9	16.6	7.5	2.9	5.2	1.6
<性別>												
男性	610	8.5	20.3	73.0	23.1	11.0	43.6	19.0	8.4	3.8	6.6	1.1
女性	801	7.0	21.0	76.2	36.3	10.4	49.3	14.9	6.9	2.2	4.0	1.9
その他	-	-	-	-	-	-	-	-	-	-	-	-
<年齢>												
20代以下	66	7.6	10.6	59.1	24.2	19.7	47.0	15.2	9.1	1.5	6.1	-
30代	157	3.2	7.6	72.0	33.1	19.1	59.2	15.3	7.6	3.2	5.1	-
40代	210	8.1	10.5	76.7	30.5	14.3	58.6	17.6	10.0	4.3	4.3	-
50代	287	8.7	19.2	72.5	38.3	12.2	42.2	15.7	10.5	3.8	3.5	1.0
60代	330	8.8	24.8	74.5	25.8	6.7	43.3	15.8	6.7	3.9	5.8	1.2
70代以上	361	7.5	31.6	79.8	29.1	5.5	41.6	18.6	4.2	0.6	6.1	4.2
<職業>												
農林漁業	16	6.3	50.0	68.8	37.5	6.3	43.8	18.8	6.3	-	12.5	-
自営業	80	7.5	20.0	67.5	27.5	10.0	48.8	12.5	8.8	3.8	11.3	-
経営・管理職	44	4.5	22.7	63.6	31.8	13.6	68.2	11.4	6.8	6.8	6.8	2.3
事務職	159	6.9	17.0	78.0	28.3	18.9	49.7	14.5	12.6	1.9	3.8	-
専門・技術職	205	10.2	15.1	76.6	36.1	13.2	47.8	19.0	8.8	4.4	3.4	0.5
作業・技能職	184	9.2	15.8	75.0	27.7	12.0	46.7	12.5	6.0	4.3	4.9	-
販売・サービス業	138	8.0	18.8	74.6	32.6	8.0	47.8	13.8	5.8	2.2	2.9	2.2
保安職	9	11.1	11.1	66.7	11.1	11.1	55.6	66.7	11.1	-	-	-
学生	15	6.7	13.3	53.3	20.0	20.0	46.7	20.0	26.7	-	-	-
その他	88	6.8	18.2	72.7	34.1	14.8	47.7	20.5	4.5	4.5	8.0	1.1
家事専業	238	4.6	24.8	76.1	33.2	6.7	45.0	16.0	6.7	1.7	4.2	2.9
無職	225	8.9	29.3	76.4	25.8	5.3	40.0	20.4	5.8	1.3	6.7	4.0
<家族構成>												
ひとり暮らし	126	5.6	21.4	73.0	30.2	7.9	50.0	13.5	5.6	0.8	5.6	2.4
夫妻だけ	358	10.6	26.0	76.5	29.6	7.3	48.9	16.8	5.9	2.5	3.9	2.0
親と子ども	693	7.1	19.2	73.9	30.0	13.1	45.6	17.9	9.2	3.2	5.5	1.2
親と子どもと祖父母	168	7.1	17.9	79.2	39.3	11.9	46.4	17.3	7.1	2.4	3.6	1.2
その他	51	3.9	9.8	64.7	27.5	3.9	43.1	9.8	3.9	9.8	11.8	2.0
<住居形態>												
持ち家	1,201	7.6	21.4	76.3	31.7	10.3	47.2	16.8	7.9	3.0	4.8	1.3
民営の借家	164	7.9	17.7	66.5	26.2	14.6	47.0	16.5	4.3	2.4	4.9	2.4
公営・雇用促進住宅	14	-	21.4	57.1	14.3	7.1	21.4	21.4	7.1	-	21.4	7.1
社宅・寮・官舎	11	18.2	9.1	54.5	27.3	9.1	36.4	9.1	9.1	9.1	9.1	-
その他	9	22.2	-	88.9	22.2	-	55.6	11.1	11.1	-	11.1	-
<居住地区>												
吉原	69	11.6	15.9	76.8	31.9	17.4	56.5	13.0	10.1	2.9	5.8	-
伝法	80	5.0	16.3	76.3	31.3	7.5	51.3	12.5	7.5	1.3	3.8	-
今泉	65	6.2	15.4	83.1	33.8	12.3	43.1	16.9	3.1	6.2	3.1	3.1
神戸	30	-	13.3	90.0	30.0	-	63.3	13.3	3.3	-	-	-
広見	57	7.0	33.3	82.5	24.6	8.8	43.9	19.3	10.5	3.5	3.5	3.5
青葉台	46	8.7	21.7	69.6	30.4	8.7	60.9	15.2	8.7	2.2	8.7	2.2
大淵	76	9.2	28.9	68.4	38.2	15.8	44.7	19.7	7.9	1.3	9.2	1.3
富士見台	22	9.1	40.9	63.6	27.3	4.5	45.5	27.3	-	-	4.5	9.1
原田	20	-	25.0	75.0	30.0	5.0	50.0	10.0	10.0	5.0	-	-
吉永	28	-	21.4	71.4	25.0	7.1	60.7	14.3	7.1	-	3.6	3.6
吉永北	9	11.1	22.2	66.7	33.3	-	55.6	-	-	-	-	11.1
須津	52	15.4	26.9	71.2	40.4	17.3	42.3	19.2	9.6	7.7	7.7	-
浮島	8	-	25.0	62.5	25.0	-	62.5	25.0	12.5	-	-	-
元吉原	36	11.1	16.7	75.0	36.1	13.9	36.1	22.2	16.7	2.8	-	-
富士駅北	61	8.2	21.3	75.4	26.2	18.0	49.2	16.4	6.6	-	8.2	3.3
富士北	66	7.6	16.7	74.2	36.4	10.6	43.9	24.2	10.6	3.0	6.1	-
富士駅南	80	8.8	23.8	73.8	18.8	8.8	42.5	13.8	6.3	5.0	6.3	-
田子浦	71	8.5	18.3	74.6	31.0	8.5	45.1	15.5	8.5	5.6	7.0	2.8
富士南	112	9.8	19.6	73.2	32.1	10.7	39.3	20.5	7.1	3.6	3.6	0.9
岩松	66	3.0	12.1	77.3	31.8	15.2	48.5	10.6	7.6	1.5	3.0	1.5
岩松北	55	12.7	14.5	63.6	32.7	7.3	47.3	14.5	9.1	1.8	3.6	-
鷹岡	91	5.5	22.0	75.8	33.0	7.7	53.8	12.1	11.0	5.5	7.7	-
丘	69	7.2	15.9	71.0	27.5	11.6	40.6	17.4	1.4	2.9	7.2	1.4
天間	41	7.3	29.3	78.0	24.4	12.2	53.7	19.5	2.4	-	-	2.4
富士川	32	9.4	21.9	71.9	40.6	9.4	40.6	12.5	3.1	3.1	12.5	-
松野	38	10.5	28.9	89.5	26.3	5.3	36.8	23.7	5.3	-	-	2.6
分からない	11	-	9.1	90.9	27.3	18.2	45.5	36.4	-	-	-	-
<居住年数>												
3年未満	46	8.7	6.5	60.9	28.3	13.0	52.2	19.6	8.7	10.9	4.3	-
3年以上5年未満	22	9.1	13.6	59.1	18.2	22.7	45.5	18.2	4.5	-	4.5	-
5年以上10年未満	59	6.8	10.2	71.2	32.2	16.9	57.6	13.6	8.5	-	5.1	-
10年以上20年未満	118	7.6	11.9	74.6	30.5	7.6	53.4	12.7	7.6	2.5	2.5	0.8
20年以上30年未満	187	9.6	21.4	71.1	34.2	17.6	46.5	16.6	12.3	3.2	5.9	0.5
30年以上	965	7.5	23.0	76.7	30.5	8.9	45.2	17.2	6.4	2.7	5.3	2.0
<未・既婚>												
結婚している	1,050	7.9	21.8	76.2	31.7	10.7	47.2	16.9	7.6	2.6	4.5	1.6
結婚していない	210	7.1	13.3	67.1	25.7	12.9	43.3	13.3	7.6	5.2	8.6	0.5
離婚または死別	134	6.7	23.1	76.1	32.8	8.2	47.8	18.7	6.7	2.2	4.5	2.2
<ライフステージ>												
独身期	95	5.3	11.6	65.3	29.5	16.8	53.7	13.7	10.5	3.2	6.3	-
家族形成期	91	3.3	7.7	63.7	33.0	20.9	57.1	16.5	6.6	1.1	5.5	-
家族成長前期	134	6.7	8.2	79.9	31.3	18.7	61.9	17.9	9.0	2.2	3.7	-
家族成長後期	94	12.8	19.1	76.6	36.2	11.7	50.0	19.1	17.0	2.1	2.1	-
家族成熟期	185	5.9	18.4	70.8	39.5	9.7	42.7	13.5	8.1	5.4	3.8	1.1
老齢期	691	8.1	28.4	77.3	27.5	6.1	42.4	17.2	5.4	2.2	5.9	2.7

問 17 住まいの町内会・区にある空き家の認知度

		全 体 (人)	知 つ て い る	知 ら な い	無 回 答
全 体		1,415	47.9	49.8	2.3
<性別>	男性	610	46.6	51.3	2.1
	女性	801	48.8	48.8	2.4
	その他	-	-	-	-
<年齢>	20代以下	66	33.3	66.7	-
	30代	157	30.6	68.2	1.3
	40代	210	39.0	60.0	1.0
	50代	287	49.1	49.1	1.7
	60代	330	49.7	48.5	1.8
	70代以上	361	60.7	34.6	4.7
	<職業>	農林漁業	16	43.8	56.3
	自営業	80	56.3	41.3	2.5
	経営・管理職	44	65.9	31.8	2.3
	事務職	159	41.5	58.5	-
	専門・技術職	205	47.3	52.7	-
	作業・技能職	184	41.3	56.5	2.2
	販売・サービス業	138	47.1	50.0	2.9
	保安職	9	44.4	55.6	-
	学生	15	60.0	40.0	-
	その他	88	45.5	52.3	2.3
	家事専業	238	48.3	49.6	2.1
	無職	225	53.3	40.9	5.8
<家族構成>	ひとり暮らし	126	50.0	45.2	4.8
	夫妻だけ	358	53.4	44.4	2.2
	親と子ども	693	46.2	51.9	1.9
	親と子どもと祖父母	168	44.0	54.2	1.8
	その他	51	45.1	54.9	-
<住居形態>	持ち家	1,201	50.9	47.1	2.0
	民営の借家	164	31.7	64.6	3.7
	公営・雇用促進住宅	14	14.3	78.6	7.1
	社宅・寮・官舎	11	18.2	81.8	-
	その他	9	66.7	33.3	-
	<居住地区>	吉原	69	52.2	44.9
	伝法	80	41.3	55.0	3.8
	今泉	65	44.6	55.4	-
	神戸	30	56.7	43.3	-
	広見	57	49.1	42.1	8.8
	青葉台	46	50.0	50.0	-
	大淵	76	52.6	46.1	1.3
	富士見台	22	50.0	50.0	-
	原田	20	30.0	70.0	-
	吉永	28	64.3	35.7	-
	吉永北	9	77.8	22.2	-
	須津	52	40.4	55.8	3.8
	浮島	8	50.0	50.0	-
	元吉原	36	77.8	22.2	-
	富士駅北	61	47.5	50.8	1.6
	富士北	66	28.8	69.7	1.5
	富士駅南	80	35.0	62.5	2.5
	田子浦	71	45.1	50.7	4.2
	富士南	112	48.2	51.8	-
	岩松	66	45.5	51.5	3.0
	岩松北	55	38.2	61.8	-
	鷹岡	91	54.9	41.8	3.3
	丘	69	42.0	56.5	1.4
	天間	41	56.1	41.5	2.4
	富士川	32	75.0	21.9	3.1
	松野	38	63.2	34.2	2.6
	分からない	11	45.5	54.5	-
<居住年数>	3年未満	46	23.9	76.1	-
	3年以上5年未満	22	27.3	72.7	-
	5年以上10年未満	59	40.7	55.9	3.4
	10年以上20年未満	118	42.4	57.6	-
	20年以上30年未満	187	40.1	58.3	1.6
	30年以上	965	52.5	44.9	2.6
<未・既婚>	結婚している	1,050	50.2	47.7	2.1
	結婚していない	210	32.9	64.8	2.4
	離婚または死別	134	56.0	42.5	1.5
<ライフステージ>	独身期	95	36.8	62.1	1.1
	家族形成期	91	28.6	70.3	1.1
	家族成長前期	134	41.8	57.5	0.7
	家族成長後期	94	47.9	50.0	2.1
	家族成熟期	185	48.1	50.8	1.1
	老齢期	691	55.4	41.2	3.3

## 問 17-1 隣近所の空き家の有無

		全 体 ( 人)	あ る	な い	無 回 答
全 体		678	75.5	19.3	5.2
<性別>	男性	284	71.5	23.2	5.3
	女性	391	78.3	16.6	5.1
	その他	-	-	-	-
<年齢>	20代以下	22	59.1	40.9	-
	30代	48	81.3	16.7	2.1
	40代	82	75.6	20.7	3.7
	50代	141	70.2	24.1	5.7
	60代	164	78.0	18.9	3.0
	70代以上	219	77.2	14.6	8.2
<職業>	農林漁業	7	100.0	-	-
	自営業	45	77.8	17.8	4.4
	経営・管理職	29	79.3	17.2	3.4
	事務職	66	80.3	18.2	1.5
	専門・技術職	97	68.0	28.9	3.1
	作業・技能職	76	71.1	22.4	6.6
	販売・サービス業	65	73.8	20.0	6.2
	保安職	4	75.0	-	25.0
	学生	9	66.7	33.3	-
	その他	40	72.5	22.5	5.0
	家事専業	115	86.1	9.6	4.3
	無職	120	71.7	20.0	8.3
	<家族構成>	ひとり暮らし	63	69.8	22.2
夫妻だけ		191	77.0	19.4	3.7
親と子ども		320	74.1	21.3	4.7
親と子どもと祖父母		74	81.1	12.2	6.8
その他		23	87.0	8.7	4.3
<住居形態>	持ち家	611	76.6	18.8	4.6
	民営の借家	52	73.1	23.1	3.8
	公営・雇用促進住宅	2	100.0	-	-
	社宅・寮・官舎	2	50.0	50.0	-
	その他	6	33.3	16.7	50.0
<居住地区>	吉原	36	75.0	25.0	-
	伝法	33	66.7	33.3	-
	今泉	29	86.2	10.3	3.4
	神戸	17	82.4	17.6	-
	広見	28	67.9	28.6	3.6
	青葉台	23	65.2	17.4	17.4
	大淵	40	75.0	17.5	7.5
	富士見台	11	72.7	18.2	9.1
	原田	6	100.0	-	-
	吉永	18	72.2	22.2	5.6
	吉永北	7	100.0	-	-
	須津	21	71.4	23.8	4.8
	浮島	4	75.0	25.0	-
	元吉原	28	82.1	14.3	3.6
	富士駅北	29	75.9	20.7	3.4
	富士北	19	68.4	15.8	15.8
	富士駅南	28	82.1	14.3	3.6
	田子浦	32	81.3	18.8	-
	富士南	54	68.5	25.9	5.6
	岩松	30	76.7	16.7	6.7
	岩松北	21	71.4	28.6	-
	鷹岡	50	80.0	14.0	6.0
	丘	29	65.5	31.0	3.4
	天間	23	73.9	17.4	8.7
	富士川	24	79.2	8.3	12.5
	松野	24	87.5	8.3	4.2
	分からない	5	80.0	20.0	-
<居住年数>	3年未満	11	90.9	9.1	-
	3年以上5年未満	6	50.0	50.0	-
	5年以上10年未満	24	70.8	29.2	-
	10年以上20年未満	50	84.0	12.0	4.0
	20年以上30年未満	75	68.0	26.7	5.3
	30年以上	507	76.3	18.3	5.3
<未・既婚>	結婚している	527	75.9	19.0	5.1
	結婚していない	69	72.5	26.1	1.4
	離婚または死別	75	77.3	14.7	8.0
<ライフステージ>	独身期	35	68.6	31.4	-
	家族形成期	26	80.8	19.2	-
	家族成長前期	56	73.2	21.4	5.4
	家族成長後期	45	64.4	28.9	6.7
	家族成熟期	89	71.9	23.6	4.5
	老齢期	383	77.5	16.4	6.0

問17-2 居住地域にある空き家に関する困り事

	全体 (人)	老朽化が進んで倒壊の危険性がある	庭木や雑草がひどい	有害虫や動物が棲みついている	ごみが不法投棄されている	悪臭がする	放火や不法侵入など治安面に不安がある	景観や印象が悪い	何かあっても所有者に連絡がでない	その他	困っていることは特にない	無回答
全体	678	22.7	48.2	10.8	5.9	2.2	25.1	27.7	10.3	1.5	29.6	5.8
<性別>												
男性	284	26.8	45.8	12.3	5.3	2.5	25.7	26.1	9.9	1.4	32.0	6.7
女性	391	19.7	50.1	9.7	6.4	2.0	24.8	29.2	10.2	1.5	28.1	4.9
その他	-	-	-	-	-	-	-	-	-	-	-	-
<年齢>												
20代以下	22	45.5	50.0	18.2	4.5	4.5	27.3	36.4	9.1	-	18.2	4.5
30代	48	25.0	45.8	18.8	6.3	4.2	16.7	14.6	6.3	2.1	33.3	2.1
40代	82	18.3	51.2	12.2	11.0	1.2	17.1	30.5	15.9	-	29.3	4.9
50代	141	26.2	52.5	9.2	5.0	2.8	22.7	26.2	9.9	3.5	28.4	5.7
60代	164	23.8	48.8	9.8	4.9	1.2	32.9	30.5	9.1	-	28.7	4.3
70代以上	219	18.7	44.7	9.6	5.5	2.3	25.6	27.9	10.0	1.8	32.0	7.8
<職業>												
農林漁業	7	57.1	71.4	-	14.3	-	28.6	28.6	14.3	-	14.3	-
自営業	45	26.7	48.9	4.4	4.4	2.2	15.6	24.4	4.4	-	33.3	6.7
経営・管理職	29	31.0	48.3	24.1	3.4	3.4	31.0	31.0	10.3	3.4	27.6	-
事務職	66	21.2	51.5	9.1	7.6	3.0	30.3	22.7	9.1	1.5	31.8	1.5
専門・技術職	97	24.7	45.4	12.4	9.3	2.1	19.6	34.0	14.4	-	28.9	8.2
作業・技能職	76	30.3	51.3	18.4	7.9	2.6	27.6	22.4	15.8	5.3	28.9	2.6
販売・サービス業	65	18.5	41.5	12.3	6.2	-	30.8	41.5	15.4	-	26.2	7.7
保安職	4	50.0	-	-	-	-	50.0	25.0	-	-	25.0	-
学生	9	55.6	88.9	22.2	11.1	11.1	44.4	44.4	11.1	-	-	-
その他	40	17.5	52.5	2.5	2.5	2.5	20.0	30.0	-	-	22.5	7.5
家事専業	115	13.0	47.0	8.7	5.2	1.7	22.6	24.3	7.0	0.9	39.1	4.3
無職	120	21.7	48.3	9.2	3.3	2.5	25.8	23.3	10.0	2.5	28.3	8.3
<家族構成>												
ひとり暮らし	63	20.6	41.3	15.9	9.5	4.8	20.6	22.2	4.8	1.6	36.5	3.2
夫妻だけ	191	16.8	51.3	6.8	5.2	1.6	23.6	28.8	8.4	1.6	30.9	5.8
親と子ども	320	25.6	47.5	13.1	5.9	2.2	27.2	28.1	12.2	0.9	29.1	5.9
親と子どもと祖父母	74	28.4	50.0	5.4	4.1	1.4	23.0	33.8	6.8	1.4	27.0	4.1
その他	23	21.7	47.8	17.4	8.7	4.3	26.1	13.0	21.7	8.7	26.1	4.3
<住居形態>												
持ち家	611	23.2	49.3	10.6	5.9	2.1	26.0	28.8	10.8	1.3	29.1	5.9
民営の借家	52	21.2	38.5	13.5	7.7	3.8	17.3	17.3	3.8	1.9	34.6	3.8
公営・雇員促進住宅	2	-	-	-	-	-	50.0	-	-	-	50.0	-
社宅・寮・官舎	2	-	-	-	-	-	-	-	-	-	100.0	-
その他	6	-	50.0	16.7	-	-	-	50.0	-	16.7	33.3	-
<居住地区>												
吉原	36	19.4	52.8	8.3	5.6	5.6	30.6	27.8	11.1	2.8	19.4	13.9
伝法	33	30.3	57.6	15.2	9.1	3.0	27.3	27.3	9.1	3.0	21.2	3.0
今泉	29	24.1	51.7	10.3	6.9	-	31.0	44.8	31.0	3.4	17.2	3.4
神戸	17	17.6	41.2	11.8	-	-	17.6	23.5	-	-	41.2	5.9
広見	28	17.9	53.6	14.3	3.6	-	21.4	28.6	3.6	-	32.1	10.7
青葉台	23	13.0	39.1	8.7	8.7	-	17.4	26.1	-	-	47.8	4.3
大淵	40	25.0	55.0	12.5	7.5	5.0	27.5	30.0	10.0	2.5	22.5	2.5
富士見台	11	18.2	45.5	18.2	-	-	9.1	27.3	18.2	-	45.5	9.1
原田	6	16.7	33.3	-	-	-	50.0	33.3	-	-	50.0	-
吉永	18	22.2	55.6	22.2	11.1	5.6	27.8	22.2	16.7	-	16.7	-
吉永北	7	28.6	42.9	14.3	28.6	14.3	28.6	28.6	42.9	-	14.3	28.6
須津	21	14.3	52.4	-	-	-	33.3	23.8	-	4.8	28.6	-
浮島	4	25.0	25.0	25.0	-	-	-	-	25.0	-	-	25.0
元吉原	28	57.1	53.6	17.9	14.3	3.6	39.3	39.3	10.7	-	25.0	3.6
富士駅北	29	17.2	37.9	10.3	6.9	-	24.1	27.6	-	-	34.5	10.3
富士北	19	26.3	57.9	21.1	15.8	-	21.1	21.1	15.8	5.3	10.5	5.3
富士駅南	28	17.9	42.9	14.3	3.6	3.6	25.0	32.1	10.7	3.6	35.7	-
田子浦	32	15.6	43.8	12.5	9.4	-	9.4	25.0	9.4	3.1	40.6	12.5
富士南	54	25.9	51.9	11.1	1.9	7.4	22.2	22.2	9.3	1.9	33.3	1.9
岩松	30	13.3	46.7	10.0	-	-	20.0	20.0	3.3	-	23.3	13.3
岩松北	21	19.0	33.3	14.3	4.8	4.8	33.3	19.0	9.5	-	42.9	-
鷹岡	50	28.0	46.0	6.0	4.0	-	20.0	32.0	14.0	-	34.0	4.0
丘	29	31.0	62.1	10.3	6.9	-	41.4	31.0	10.3	-	17.2	3.4
天間	23	26.1	47.8	8.7	4.3	4.3	21.7	26.1	13.0	-	43.5	-
富士川	24	16.7	41.7	4.2	-	-	25.0	25.0	16.7	4.2	25.0	8.3
松野	24	16.7	50.0	-	8.3	-	25.0	37.5	8.3	-	37.5	4.2
分からない	5	-	20.0	-	20.0	-	60.0	20.0	-	-	20.0	-
<居住年数>												
3年未満	11	45.5	36.4	27.3	9.1	-	36.4	18.2	18.2	9.1	18.2	-
3年以上5年未満	6	16.7	33.3	-	16.7	-	16.7	50.0	-	-	16.7	16.7
5年以上10年未満	24	4.2	33.3	4.2	12.5	4.2	8.3	16.7	12.5	-	62.5	-
10年以上20年未満	50	28.0	48.0	16.0	12.0	6.0	18.0	40.0	12.0	2.0	26.0	8.0
20年以上30年未満	75	26.7	46.7	17.3	10.7	2.7	26.7	33.3	14.7	-	30.7	6.7
30年以上	507	22.3	50.1	9.5	4.1	1.8	26.4	26.4	9.5	1.6	28.4	5.3
<未・既婚>												
結婚している	527	22.0	48.4	9.5	5.3	1.9	24.1	28.3	10.1	1.1	29.0	6.1
結婚していない	69	31.9	55.1	14.5	5.8	2.9	27.5	27.5	13.0	2.9	29.0	1.4
離婚または死別	75	18.7	42.7	16.0	9.3	4.0	29.3	24.0	9.3	2.7	34.7	5.3
<ライフステージ>												
独身期	35	31.4	45.7	20.0	2.9	2.9	22.9	20.0	8.6	2.9	34.3	2.9
家族形成期	26	23.1	42.3	7.7	7.7	3.8	15.4	26.9	7.7	-	30.8	-
家族成長前期	56	26.8	51.8	12.5	8.9	3.6	10.7	30.4	12.5	1.8	28.6	5.4
家族成長後期	45	26.7	53.3	24.4	2.2	4.4	26.7	35.6	15.6	-	28.9	4.4
家族成熟期	89	22.5	52.8	6.7	9.0	2.2	22.5	25.8	6.7	3.4	24.7	5.6
老齢期	383	20.9	46.5	9.7	5.2	1.8	28.7	29.0	9.7	1.0	30.5	6.3

## 問 18 市内における自分名義の空き家の所有状況

	全 体 (人)	所有 している	所有 していない	無 回 答
全 体	1,415	1.6	95.4	3.0
<性別>				
男性	610	2.0	95.4	2.6
女性	801	1.2	95.4	3.4
その他	-	-	-	-
<年齢>				
20代以下	66	-	98.5	1.5
30代	157	-	98.7	1.3
40代	210	1.0	98.1	1.0
50代	287	0.3	97.6	2.1
60代	330	2.7	95.2	2.1
70代以上	361	2.8	90.6	6.6
<職業>				
農林漁業	16	6.3	93.8	-
自営業	80	-	98.8	1.3
経営・管理職	44	4.5	95.5	-
事務職	159	0.6	98.7	0.6
専門・技術職	205	0.5	99.0	0.5
作業・技能職	184	1.1	96.7	2.2
販売・サービス業	138	0.7	97.8	1.4
保安職	9	-	100.0	-
学生	15	-	100.0	-
その他	88	3.4	94.3	2.3
家事専業	238	1.7	94.5	3.8
無職	225	3.1	88.0	8.9
<家族構成>				
ひとり暮らし	126	1.6	92.1	6.3
夫妻だけ	358	2.0	95.5	2.5
親と子ども	693	1.4	96.2	2.3
親と子どもと祖父母	168	1.2	96.4	2.4
その他	51	2.0	94.1	3.9
<住居形態>				
持ち家	1,201	1.6	96.1	2.3
民営の借家	164	1.2	93.3	5.5
公営・雇用促進住宅	14	-	85.7	14.3
社宅・寮・官舎	11	-	100.0	-
その他	9	11.1	88.9	-
<居住地区>				
吉原	69	1.4	97.1	1.4
伝法	80	1.3	92.5	6.3
今泉	65	-	100.0	-
神戸	30	6.7	93.3	-
広見	57	1.8	91.2	7.0
青葉台	46	2.2	97.8	-
大淵	76	-	97.4	2.6
富士見台	22	-	100.0	-
原田	20	-	100.0	-
吉永	28	-	96.4	3.6
吉永北	9	-	100.0	-
須津	52	1.9	94.2	3.8
浮島	8	-	87.5	12.5
元吉原	36	2.8	97.2	-
富士駅北	61	3.3	95.1	1.6
富士北	66	-	95.5	4.5
富士駅南	80	2.5	95.0	2.5
田子浦	71	-	98.6	1.4
富士南	112	2.7	95.5	1.8
岩松	66	1.5	93.9	4.5
岩松北	55	-	94.5	5.5
鷹岡	91	2.2	94.5	3.3
丘	69	4.3	92.8	2.9
天間	41	2.4	97.6	-
富士川	32	-	96.9	3.1
松野	38	-	94.7	5.3
分からない	11	-	100.0	-
<居住年数>				
3年未満	46	-	97.8	2.2
3年以上5年未満	22	4.5	95.5	-
5年以上10年未満	59	-	100.0	-
10年以上20年未満	118	-	97.5	2.5
20年以上30年未満	187	0.5	98.9	0.5
30年以上	965	2.1	94.3	3.6
<未・既婚>				
結婚している	1,050	1.8	95.6	2.6
結婚していない	210	1.0	96.2	2.9
離婚または死別	134	0.7	94.0	5.2
<ライフステージ>				
独身期	95	-	98.9	1.1
家族形成期	91	-	97.8	2.2
家族成長前期	134	0.7	99.3	-
家族成長後期	94	1.1	98.9	-
家族成熟期	185	0.5	97.8	1.6
老齢期	691	2.7	92.8	4.5

問 19 1 空き家の解体の補助制度の認知度

	全 体 (人)	内 容 ま で 知 っ て い て、 利 用 し た	内 容 ま で 知 っ て い る が、 利 用 し た こ と は な い	聞 い た こ と は あ る が、 内 容 は 知 ら な い	知 ら な い	無 回 答
全 体	1,415	1.8	5.5	17.9	71.8	3.0
<性別>						
男性	610	1.5	7.2	19.0	69.8	2.5
女性	801	2.0	4.1	17.0	73.4	3.5
その他	-	-	-	-	-	-
<年齢>						
20代以下	66	4.5	9.1	15.2	71.2	-
30代	157	3.8	9.6	14.6	71.3	0.6
40代	210	2.4	4.8	14.8	78.1	-
50代	287	2.1	6.3	19.2	69.3	3.1
60代	330	1.2	3.3	18.8	74.8	1.8
70代以上	361	0.3	4.4	19.9	67.9	7.5
<職業>						
農林漁業	16	-	-	31.3	68.8	-
自営業	80	1.3	7.5	17.5	71.3	2.5
経営・管理職	44	4.5	11.4	15.9	68.2	-
事務職	159	4.4	9.4	18.9	66.7	0.6
専門・技術職	205	2.4	7.8	17.6	71.7	0.5
作業・技能職	184	0.5	5.4	19.0	72.8	2.2
販売・サービス業	138	1.4	3.6	19.6	72.5	2.9
保安職	9	-	22.2	11.1	55.6	11.1
学生	15	6.7	6.7	20.0	66.7	-
その他	88	3.4	5.7	9.1	79.5	2.3
家事専業	238	0.8	1.7	17.6	74.4	5.5
無職	225	0.4	3.1	20.0	70.2	6.2
<家族構成>						
ひとり暮らし	126	1.6	6.3	19.0	67.5	5.6
夫妻だけ	358	0.8	3.1	15.1	76.5	4.5
親と子ども	693	2.5	7.1	17.3	70.7	2.5
親と子どもと祖父母	168	1.2	4.2	21.4	73.2	-
その他	51	2.0	3.9	25.5	66.7	2.0
<住居形態>						
持ち家	1,201	1.8	5.1	18.2	72.6	2.3
民営の借家	164	1.2	7.9	13.4	70.1	7.3
公営・雇員促進住宅	14	-	-	21.4	64.3	14.3
社宅・寮・官舎	11	-	18.2	27.3	54.5	-
その他	9	11.1	11.1	11.1	66.7	-
<居住地区>						
吉原	69	-	7.2	20.3	72.5	-
伝法	80	7.5	-	11.3	77.5	3.8
今泉	65	3.1	4.6	16.9	75.4	-
神戸	30	-	6.7	20.0	73.3	-
広見	57	1.8	12.3	17.5	61.4	7.0
青葉台	46	-	2.2	13.0	82.6	2.2
大淵	76	1.3	2.6	21.1	73.7	1.3
富士見台	22	-	4.5	13.6	72.7	9.1
原田	20	5.0	10.0	20.0	60.0	5.0
吉永	28	-	3.6	28.6	60.7	7.1
吉永北	9	-	-	33.3	66.7	-
須津	52	1.9	-	17.3	80.8	-
浮島	8	-	25.0	-	62.5	12.5
元吉原	36	5.6	2.8	16.7	75.0	-
富士駅北	61	3.3	11.5	13.1	70.5	1.6
富士北	66	-	7.6	10.6	77.3	4.5
富士駅南	80	1.3	6.3	22.5	67.5	2.5
田子浦	71	-	2.8	18.3	76.1	2.8
富士南	112	0.9	10.7	19.6	67.9	0.9
岩松	66	1.5	6.1	16.7	72.7	3.0
岩松北	55	1.8	5.5	27.3	60.0	5.5
鷹岡	91	3.3	4.4	20.9	68.1	3.3
丘	69	1.4	4.3	15.9	73.9	4.3
天間	41	-	4.9	14.6	78.0	2.4
富士川	32	-	9.4	15.6	71.9	3.1
松野	38	2.6	2.6	18.4	73.7	2.6
分からない	11	-	-	18.2	81.8	-
<居住年数>						
3年未満	46	2.2	8.7	13.0	73.9	2.2
3年以上5年未満	22	-	13.6	18.2	68.2	-
5年以上10年未満	59	3.4	6.8	18.6	69.5	1.7
10年以上20年未満	118	1.7	8.5	24.6	63.6	1.7
20年以上30年未満	187	2.7	8.6	14.4	73.3	1.1
30年以上	965	1.6	4.2	17.9	72.7	3.5
<未・既婚>						
結婚している	1,050	1.6	5.3	17.6	72.5	3.0
結婚していない	210	2.9	6.2	19.5	70.0	1.4
離婚または死別	134	1.5	6.0	15.7	72.4	4.5
<ライフステージ>						
独身期	95	4.2	9.5	16.8	69.5	-
家族形成期	91	2.2	9.9	12.1	74.7	1.1
家族成長前期	134	2.2	3.7	16.4	77.6	-
家族成長後期	94	6.4	10.6	23.4	57.4	2.1
家族成熟期	185	0.5	4.9	16.2	75.7	2.7
老齢期	691	0.7	3.9	19.4	71.2	4.8



問 19 2 空き家バンクの認知度

	全 体 (人)	内 容 ま で 知 っ て い て、 利 用 し た こ と が あ る	内 容 ま で 知 っ て い る が、 利 用 し た こ と は な い	聞 い た こ と は あ る が、 内 容 は 知 ら な い	知 ら な い	無 回 答
全 体	1,415	1.6	10.1	24.7	60.6	2.9
<性別>						
男性	610	1.3	10.5	23.1	63.1	2.0
女性	801	1.9	9.7	25.8	58.9	3.6
その他	-	-	-	-	-	-
<年齢>						
20代以下	66	4.5	16.7	13.6	65.2	-
30代	157	5.1	15.3	15.3	63.7	0.6
40代	210	1.9	9.0	27.1	61.9	-
50代	287	1.4	10.8	25.1	60.6	2.1
60代	330	0.9	8.5	27.6	60.9	2.1
70代以上	361	0.3	8.0	26.3	57.9	7.5
<職業>						
農林漁業	16	-	-	50.0	50.0	-
自営業	80	1.3	11.3	21.3	62.5	3.8
経営・管理職	44	4.5	11.4	25.0	59.1	-
事務職	159	5.0	14.5	25.8	54.1	0.6
専門・技術職	205	1.5	12.7	21.5	64.4	-
作業・技能職	184	0.5	9.2	28.3	60.3	1.6
販売・サービス業	138	0.7	8.0	26.8	61.6	2.9
保安職	9	-	44.4	11.1	33.3	11.1
学生	15	6.7	13.3	6.7	73.3	-
その他	88	3.4	12.5	19.3	62.5	2.3
家事専業	238	0.8	7.1	25.6	61.3	5.0
無職	225	0.4	7.1	25.3	60.9	6.2
<家族構成>						
ひとり暮らし	126	1.6	10.3	26.2	57.9	4.0
夫妻だけ	358	0.3	7.8	27.1	60.6	4.2
親と子ども	693	2.7	11.7	22.9	60.0	2.6
親と子どもと祖父母	168	0.6	8.9	23.8	66.7	-
その他	51	-	9.8	27.5	60.8	2.0
<住居形態>						
持ち家	1,201	1.5	9.8	25.1	61.2	2.3
民営の借家	164	2.4	11.6	22.6	57.3	6.1
公営・雇用促進住宅	14	-	-	14.3	71.4	14.3
社宅・寮・官舎	11	-	27.3	18.2	54.5	-
その他	9	11.1	22.2	11.1	55.6	-
<居住地区>						
吉原	69	-	13.0	24.6	62.3	-
伝法	80	5.0	7.5	20.0	63.8	3.8
今泉	65	3.1	6.2	16.9	73.8	-
神戸	30	6.7	6.7	20.0	63.3	3.3
広見	57	1.8	15.8	24.6	49.1	8.8
青葉台	46	-	6.5	28.3	63.0	2.2
大淵	76	-	6.6	30.3	60.5	2.6
富士見台	22	-	4.5	22.7	63.6	9.1
原田	20	-	20.0	30.0	45.0	5.0
吉永	28	-	7.1	28.6	60.7	3.6
吉永北	9	-	22.2	33.3	44.4	-
須津	52	-	9.6	19.2	71.2	-
浮島	8	-	12.5	25.0	50.0	12.5
元吉原	36	5.6	5.6	27.8	61.1	-
富士駅北	61	-	11.5	21.3	65.6	1.6
富士北	66	-	9.1	24.2	63.6	3.0
富士駅南	80	1.3	10.0	27.5	58.8	2.5
田子浦	71	1.4	11.3	21.1	64.8	1.4
富士南	112	0.9	14.3	28.6	55.4	0.9
岩松	66	3.0	9.1	24.2	60.6	3.0
岩松北	55	1.8	12.7	27.3	56.4	1.8
鷹岡	91	3.3	8.8	28.6	56.0	3.3
丘	69	2.9	10.1	26.1	56.5	4.3
天間	41	2.4	12.2	19.5	63.4	2.4
富士川	32	-	18.8	25.0	53.1	3.1
松野	38	-	7.9	34.2	55.3	2.6
分からない	11	-	-	9.1	90.9	-
<居住年数>						
3年未満	46	-	19.6	17.4	63.0	-
3年以上5年未満	22	-	4.5	31.8	63.6	-
5年以上10年未満	59	6.8	13.6	22.0	55.9	1.7
10年以上20年未満	118	1.7	16.1	22.9	57.6	1.7
20年以上30年未満	187	3.2	12.3	20.9	62.6	1.1
30年以上	965	1.1	8.5	26.2	60.7	3.4
<未・既婚>						
結婚している	1,050	1.4	10.2	25.4	60.1	2.9
結婚していない	210	2.4	12.9	21.9	61.4	1.4
離婚または死別	134	2.2	6.0	25.4	62.7	3.7
<ライフステージ>						
独身期	95	4.2	16.8	15.8	63.2	-
家族形成期	91	4.4	11.0	17.6	65.9	1.1
家族成長前期	134	3.0	11.2	23.9	61.9	-
家族成長後期	94	4.3	13.8	21.3	60.6	-
家族成熟期	185	-	9.7	29.7	58.9	1.6
老齢期	691	0.6	8.2	26.9	59.3	4.9

問 19 3 ワンストップ相談会の認知度

	全 体 (人)	内 容 ま で 知 っ て い て、 利 用 し た こ と が あ る	内 容 ま で 知 っ て い る が、 利 用 し た こ と は な い	聞 い た こ と は あ る が、 内 容 は 知 ら な い	知 ら な い	無 回 答
全 体	1,415	1.1	3.6	11.0	81.3	3.0
<性別>						
男性	610	0.8	4.8	12.0	80.5	2.0
女性	801	1.4	2.7	10.2	81.9	3.7
その他	-	-	-	-	-	-
<年齢>						
20代以下	66	3.0	9.1	13.6	74.2	-
30代	157	2.5	8.9	10.8	77.7	-
40代	210	1.4	2.9	13.3	81.9	0.5
50代	287	1.0	4.2	10.8	82.2	1.7
60代	330	1.2	1.2	10.6	84.8	2.1
70代以上	361	-	2.2	9.7	80.1	8.0
<職業>						
農林漁業	16	-	-	18.8	81.3	-
自営業	80	1.3	2.5	10.0	83.8	2.5
経営・管理職	44	-	2.3	13.6	84.1	-
事務職	159	2.5	6.9	12.6	77.4	0.6
専門・技術職	205	1.5	3.9	12.2	82.0	0.5
作業・技能職	184	0.5	4.9	13.6	79.3	1.6
販売・サービス業	138	0.7	4.3	9.4	82.6	2.9
保安職	9	-	22.2	-	66.7	11.1
学生	15	-	6.7	26.7	66.7	-
その他	88	3.4	4.5	11.4	78.4	2.3
家事専業	238	1.3	1.3	6.7	85.7	5.0
無職	225	-	1.3	10.7	81.3	6.7
<家族構成>						
ひとり暮らし	126	1.6	2.4	11.1	80.2	4.8
夫妻だけ	358	0.3	2.0	10.1	83.5	4.2
親と子ども	693	1.7	4.8	11.4	79.5	2.6
親と子どもと祖父母	168	0.6	3.0	11.9	84.5	-
その他	51	-	5.9	9.8	82.4	2.0
<住居形態>						
持ち家	1,201	1.0	3.7	10.9	82.0	2.3
民営の借家	164	1.8	2.4	12.2	76.8	6.7
公営・雇用促進住宅	14	-	-	7.1	78.6	14.3
社宅・寮・官舎	11	-	9.1	9.1	81.8	-
その他	9	11.1	11.1	-	77.8	-
<居住地区>						
吉原	69	-	5.8	8.7	85.5	-
伝法	80	2.5	3.8	11.3	78.8	3.8
今泉	65	3.1	1.5	4.6	90.8	-
神戸	30	3.3	3.3	10.0	83.3	-
広見	57	-	10.5	22.8	59.6	7.0
青葉台	46	-	4.3	10.9	82.6	2.2
大淵	76	-	-	18.4	77.6	3.9
富士見台	22	-	4.5	13.6	72.7	9.1
原田	20	5.0	-	10.0	80.0	5.0
吉永	28	-	-	14.3	82.1	3.6
吉永北	9	-	-	11.1	88.9	-
須津	52	-	1.9	1.9	96.2	-
浮島	8	-	12.5	12.5	62.5	12.5
元吉原	36	5.6	-	8.3	86.1	-
富士駅北	61	1.6	6.6	6.6	83.6	1.6
富士北	66	-	4.5	9.1	83.3	3.0
富士駅南	80	1.3	-	17.5	78.8	2.5
田子浦	71	-	2.8	9.9	84.5	2.8
富士南	112	-	5.4	13.4	80.4	0.9
岩松	66	1.5	4.5	4.5	86.4	3.0
岩松北	55	1.8	3.6	16.4	76.4	1.8
鷹岡	91	3.3	3.3	7.7	81.3	4.4
丘	69	1.4	4.3	15.9	73.9	4.3
天間	41	-	4.9	7.3	85.4	2.4
富士川	32	-	3.1	3.1	90.6	3.1
松野	38	-	2.6	15.8	78.9	2.6
分からない	11	-	-	9.1	90.9	-
<居住年数>						
3年未満	46	2.2	6.5	10.9	80.4	-
3年以上5年未満	22	-	-	27.3	72.7	-
5年以上10年未満	59	3.4	5.1	11.9	78.0	1.7
10年以上20年未満	118	0.8	6.8	18.6	72.0	1.7
20年以上30年未満	187	2.1	6.4	11.8	78.6	1.1
30年以上	965	0.8	2.5	9.6	83.5	3.5
<未・既婚>						
結婚している	1,050	1.0	3.6	10.9	81.6	2.9
結婚していない	210	1.4	5.2	14.3	77.6	1.4
離婚または死別	134	1.5	-	7.5	86.6	4.5
<ライフステージ>						
独身期	95	2.1	9.5	13.7	74.7	-
家族形成期	91	1.1	7.7	9.9	81.3	-
家族成長前期	134	2.2	4.5	13.4	79.1	0.7
家族成長後期	94	3.2	6.4	12.8	77.7	-
家族成熟期	185	-	3.8	10.8	83.8	1.6
老齢期	691	0.6	1.7	10.1	82.3	5.2

## 問 20 持ち家の登記状況

	全 体 (人)	登 記 し て い る	登 記 し て い な い	分 か ら な い	無 回 答
全 体	1,201	83.3	1.5	12.7	2.6
<性別>					
男性	527	86.1	1.5	10.4	1.9
女性	672	81.0	1.5	14.4	3.1
その他	-	-	-	-	-
<年齢>					
20代以下	46	45.7	4.3	47.8	2.2
30代	107	72.9	1.9	25.2	-
40代	171	76.6	1.2	20.5	1.8
50代	253	83.4	1.2	12.6	2.8
60代	300	89.0	1.7	7.0	2.3
70代以上	322	90.1	1.2	4.7	4.0
<職業>					
農林漁業	16	93.8	-	-	6.3
自営業	74	83.8	1.4	12.2	2.7
経営・管理職	41	95.1	-	4.9	-
事務職	128	80.5	1.6	14.8	3.1
専門・技術職	166	85.5	-	12.7	1.8
作業・技能職	157	80.9	1.3	17.2	0.6
販売・サービス業	116	77.6	0.9	18.1	3.4
保安職	7	85.7	14.3	-	-
学生	10	50.0	10.0	40.0	-
その他	68	70.6	2.9	23.5	2.9
家事専業	218	87.2	2.3	9.2	1.4
無職	189	87.3	1.6	5.8	5.3
<家族構成>					
ひとり暮らし	67	83.6	4.5	9.0	3.0
夫妻だけ	314	88.2	0.6	7.6	3.5
親と子ども	609	81.9	1.6	13.8	2.6
親と子どもと祖父母	166	81.3	1.2	16.9	0.6
その他	40	70.0	2.5	25.0	2.5
<住居形態>					
持ち家	1,201	83.3	1.5	12.7	2.6
民営の借家	-	-	-	-	-
公営・雇用促進住宅	-	-	-	-	-
社宅・寮・官舎	-	-	-	-	-
その他	-	-	-	-	-
<居住地区>					
吉原	57	80.7	3.5	15.8	-
伝法	67	74.6	1.5	19.4	4.5
今泉	54	77.8	3.7	16.7	1.9
神戸	28	71.4	-	21.4	7.1
広見	46	87.0	-	10.9	2.2
青葉台	41	85.4	2.4	9.8	2.4
大淵	68	88.2	1.5	8.8	1.5
富士見台	20	85.0	-	15.0	-
原田	18	66.7	5.6	27.8	-
吉永	28	82.1	3.6	10.7	3.6
吉永北	8	75.0	-	12.5	12.5
須津	43	86.0	-	14.0	-
浮島	8	100.0	-	-	-
元吉原	36	80.6	-	13.9	5.6
富士駅北	45	95.6	2.2	2.2	-
富士北	56	89.3	1.8	8.9	-
富士駅南	60	85.0	-	11.7	3.3
田子浦	56	89.3	-	8.9	1.8
富士南	101	80.2	2.0	15.8	2.0
岩松	54	87.0	-	11.1	1.9
岩松北	40	87.5	5.0	7.5	-
鷹岡	83	80.7	-	13.3	6.0
丘	60	85.0	1.7	11.7	1.7
天間	40	85.0	-	15.0	-
富士川	30	76.7	3.3	13.3	6.7
松野	36	86.1	2.8	5.6	5.6
分からない	5	40.0	-	60.0	-
<居住年数>					
3年未満	20	90.0	5.0	5.0	-
3年以上5年未満	8	87.5	-	12.5	-
5年以上10年未満	40	70.0	2.5	22.5	5.0
10年以上20年未満	96	80.2	1.0	18.8	-
20年以上30年未満	155	75.5	2.6	20.0	1.9
30年以上	871	85.5	1.3	10.3	2.9
<未・既婚>					
結婚している	940	87.0	0.7	9.8	2.4
結婚していない	157	59.9	4.5	32.5	3.2
離婚または死別	92	87.0	4.3	6.5	2.2
<ライフステージ>					
独身期	69	50.7	4.3	43.5	1.4
家族形成期	55	76.4	-	23.6	-
家族成長前期	115	84.3	0.9	13.9	0.9
家族成長後期	88	85.2	-	12.5	2.3
家族成熟期	158	81.0	1.9	13.9	3.2
老齢期	622	89.5	1.4	5.8	3.2

問 21 持ち家の相続に関する家族や親族での話し合いの有無

	全 体 (人)	ある	ない	分 か ら な い	無 回 答
全 体	1,201	36.7	53.8	7.2	2.3
<性別>					
男性	527	37.2	55.6	5.3	1.9
女性	672	36.3	52.5	8.6	2.5
その他	-	-	-	-	-
<年齢>					
20代以下	46	13.0	54.3	30.4	2.2
30代	107	22.4	65.4	12.1	-
40代	171	25.7	62.6	9.9	1.8
50代	253	37.9	55.3	4.3	2.4
60代	300	39.0	55.0	5.0	1.0
70代以上	322	47.5	43.2	5.0	4.3
<職業>					
農林漁業	16	43.8	43.8	6.3	6.3
自営業	74	43.2	48.6	6.8	1.4
経営・管理職	41	39.0	58.5	2.4	-
事務職	128	33.6	52.3	10.9	3.1
専門・技術職	166	37.3	56.0	5.4	1.2
作業・技能職	157	31.8	61.1	6.4	0.6
販売・サービス業	116	29.3	60.3	7.8	2.6
保安職	7	28.6	57.1	14.3	-
学生	10	20.0	80.0	-	-
その他	68	29.4	58.8	10.3	1.5
家事専業	218	35.3	56.0	6.0	2.8
無職	189	48.7	38.6	8.5	4.2
<家族構成>					
ひとり暮らし	67	40.3	52.2	4.5	3.0
夫妻だけ	314	36.0	56.1	5.4	2.5
親と子ども	609	37.1	53.9	6.7	2.3
親と子どもと祖父母	166	39.2	48.8	10.8	1.2
その他	40	22.5	57.5	17.5	2.5
<住居形態>					
持ち家	1,201	36.7	53.8	7.2	2.3
民営の借家	-	-	-	-	-
公営・雇用促進住宅	-	-	-	-	-
社宅・寮・官舎	-	-	-	-	-
その他	-	-	-	-	-
<居住地区>					
吉原	57	31.6	59.6	8.8	-
伝法	67	40.3	47.8	7.5	4.5
今泉	54	35.2	57.4	5.6	1.9
神戸	28	42.9	46.4	7.1	3.6
広見	46	39.1	56.5	-	4.3
青葉台	41	41.5	48.8	9.8	-
大淵	68	30.9	60.3	7.4	1.5
富士見台	20	30.0	65.0	5.0	-
原田	18	33.3	61.1	5.6	-
吉永	28	42.9	50.0	3.6	3.6
吉永北	8	12.5	62.5	12.5	12.5
須津	43	27.9	65.1	7.0	-
浮島	8	50.0	50.0	-	-
元吉原	36	30.6	61.1	5.6	2.8
富士駅北	45	37.8	51.1	11.1	-
富士北	56	32.1	57.1	10.7	-
富士駅南	60	40.0	55.0	3.3	1.7
田子浦	56	44.6	41.1	10.7	3.6
富士南	101	35.6	53.5	8.9	2.0
岩松	54	37.0	55.6	5.6	1.9
岩松北	40	37.5	52.5	10.0	-
鷹岡	83	43.4	44.6	7.2	4.8
丘	60	31.7	55.0	11.7	1.7
天間	40	27.5	72.5	-	-
富士川	30	43.3	50.0	-	6.7
松野	36	50.0	41.7	2.8	5.6
分からない	5	-	40.0	60.0	-
<居住年数>					
3年未満	20	30.0	60.0	10.0	-
3年以上5年未満	8	-	87.5	12.5	-
5年以上10年未満	40	20.0	70.0	10.0	-
10年以上20年未満	96	24.0	69.8	6.3	-
20年以上30年未満	155	29.0	52.9	16.1	1.9
30年以上	871	40.6	51.3	5.4	2.6
<未・既婚>					
結婚している	940	35.7	56.5	5.6	2.1
結婚していない	157	31.8	47.1	17.8	3.2
離婚または死別	92	54.3	41.3	3.3	1.1
<ライフステージ>					
独身期	69	24.6	46.4	27.5	1.4
家族形成期	55	23.6	63.6	12.7	-
家族成長前期	115	15.7	77.4	7.0	-
家族成長後期	88	26.1	63.6	8.0	2.3
家族成熟期	158	37.3	54.4	5.1	3.2
老齢期	622	43.4	48.9	5.0	2.7

問 22 今後空き家を処分する際に障害になること

	全 体 (人)	家 財 の 処 分 が で き な い	固 定 資 産 税 が 上 が る	相 続 に 問 題 が あ る	解 体 す る た め の 資 金 が 不 足 す る	業 者 ( 解 体 業 や 不 動 産 業 ) が 分 か ら な い	土 地 の 処 分 方 法 が 分 か ら な い	相 談 先 が 分 か ら な い	そ の 他	特 に な い	分 か ら な い	無 回 答
全 体	1,201	25.8	19.7	12.1	40.5	14.9	15.9	20.2	1.2	20.6	13.1	3.0
<性別>												
男性	527	25.8	21.4	14.4	42.7	13.3	14.0	18.2	1.3	23.1	9.9	2.1
女性	672	25.9	18.3	10.3	38.8	16.2	17.3	21.9	1.2	18.6	15.6	3.7
その他	-	-	-	-	-	-	-	-	-	-	-	-
<年齢>												
20代以下	46	23.9	4.3	8.7	34.8	28.3	30.4	43.5	-	4.3	21.7	2.2
30代	107	17.8	18.7	12.1	46.7	18.7	20.6	26.2	-	9.3	24.3	-
40代	171	28.1	27.5	12.9	56.1	21.1	17.5	26.9	1.8	9.4	12.3	2.3
50代	253	25.7	16.6	14.6	44.3	18.2	17.8	19.0	2.0	20.6	11.9	2.8
60代	300	29.3	21.0	12.7	38.3	10.3	13.3	21.0	1.7	23.7	12.3	2.0
70代以上	322	24.5	18.9	9.6	30.1	10.2	12.1	11.8	0.6	29.8	10.2	5.6
<職業>												
農林漁業	16	6.3	18.8	-	31.3	6.3	12.5	12.5	-	50.0	6.3	6.3
自営業	74	27.0	13.5	21.6	47.3	9.5	13.5	12.2	-	28.4	8.1	1.4
経営・管理職	41	22.0	12.2	19.5	24.4	9.8	9.8	14.6	-	34.1	7.3	-
事務職	128	25.0	20.3	17.2	46.9	18.0	18.0	19.5	0.8	17.2	13.3	3.1
専門・技術職	166	22.9	24.7	10.8	41.6	21.1	16.9	24.7	1.8	18.1	13.3	1.8
作業・技能職	157	29.9	19.1	10.2	51.0	10.8	16.6	22.9	1.3	17.2	11.5	1.9
販売・サービス業	116	25.9	18.1	7.8	46.6	16.4	16.4	27.6	1.7	13.8	15.5	3.4
保安職	7	14.3	-	14.3	28.6	-	-	14.3	-	28.6	-	-
学生	10	10.0	10.0	10.0	20.0	60.0	50.0	60.0	-	-	20.0	-
その他	68	20.6	16.2	11.8	50.0	16.2	22.1	22.1	1.5	17.6	14.7	1.5
家事専業	218	28.9	23.9	12.8	32.6	15.6	17.0	20.2	1.4	21.6	13.8	3.2
無職	189	27.5	18.5	9.5	33.3	11.1	11.1	13.2	1.6	24.3	14.8	5.8
<家族構成>												
ひとり暮らし	67	28.4	13.4	13.4	26.9	14.9	10.4	19.4	-	25.4	16.4	6.0
夫妻だけ	314	29.3	19.4	14.3	37.3	12.7	16.6	18.2	1.6	20.7	10.8	3.2
親と子ども	609	24.1	21.0	12.5	42.9	15.8	15.9	21.0	1.0	19.4	14.3	2.8
親と子どもと祖父母	166	22.3	18.1	5.4	41.6	15.7	15.1	22.3	1.2	24.7	12.7	2.4
その他	40	35.0	20.0	12.5	47.5	15.0	22.5	17.5	5.0	12.5	10.0	2.5
<住居形態>												
持ち家	1,201	25.8	19.7	12.1	40.5	14.9	15.9	20.2	1.2	20.6	13.1	3.0
民営の借家	-	-	-	-	-	-	-	-	-	-	-	-
公営・雇用促進住宅	-	-	-	-	-	-	-	-	-	-	-	-
社宅・寮・官舎	-	-	-	-	-	-	-	-	-	-	-	-
その他	-	-	-	-	-	-	-	-	-	-	-	-
<居住地区>												
吉原	57	26.3	17.5	14.0	40.4	8.8	10.5	15.8	5.3	17.5	12.3	-
伝法	67	20.9	17.9	16.4	49.3	11.9	16.4	17.9	1.5	17.9	9.0	6.0
今泉	54	25.9	22.2	7.4	35.2	24.1	16.7	20.4	1.9	27.8	11.1	3.7
神戸	28	25.0	25.0	25.0	25.0	10.7	28.6	21.4	-	25.0	14.3	3.6
広見	46	21.7	10.9	6.5	34.8	13.0	8.7	17.4	-	28.3	17.4	2.2
青葉台	41	29.3	14.6	7.3	53.7	24.4	19.5	22.0	-	14.6	14.6	-
大淵	68	27.9	13.2	13.2	36.8	13.2	23.5	20.6	-	30.9	11.8	2.9
富士見台	20	25.0	20.0	5.0	40.0	15.0	20.0	20.0	-	20.0	15.0	-
原田	18	33.3	22.2	11.1	44.4	16.7	11.1	27.8	-	27.8	5.6	-
吉永	28	21.4	14.3	14.3	42.9	25.0	21.4	21.4	-	14.3	14.3	3.6
吉永北	8	-	37.5	12.5	62.5	25.0	25.0	12.5	-	12.5	-	12.5
須津	43	32.6	16.3	18.6	39.5	20.9	16.3	18.6	-	18.6	16.3	2.3
浮島	8	12.5	12.5	-	50.0	-	-	25.0	-	25.0	12.5	-
元吉原	36	33.3	13.9	11.1	30.6	11.1	16.7	19.4	-	22.2	13.9	2.8
富士駅北	45	28.9	24.4	15.6	44.4	15.6	20.0	20.0	-	20.0	6.7	-
富士北	56	26.8	28.6	16.1	41.1	17.9	19.6	25.0	1.8	21.4	12.5	1.8
富士駅南	60	20.0	13.3	13.3	31.7	10.0	8.3	15.0	1.7	26.7	15.0	3.3
田子浦	56	30.4	28.6	8.9	51.8	25.0	21.4	23.2	-	21.4	8.9	3.6
富士南	101	24.8	21.8	10.9	38.6	8.9	14.9	19.8	3.0	15.8	13.9	3.0
岩松	54	25.9	16.7	9.3	46.3	14.8	11.1	20.4	-	20.4	13.0	3.7
岩松北	40	32.5	30.0	15.0	50.0	7.5	5.0	17.5	-	10.0	17.5	-
鷹岡	83	24.1	16.9	12.0	41.0	10.8	15.7	20.5	-	25.3	9.6	4.8
丘	60	30.0	26.7	6.7	48.3	18.3	15.0	18.3	5.0	15.0	15.0	1.7
天間	40	22.5	25.0	15.0	37.5	17.5	17.5	35.0	-	15.0	10.0	2.5
富士川	30	23.3	16.7	13.3	33.3	13.3	13.3	13.3	6.7	20.0	20.0	6.7
松野	36	27.8	16.7	5.6	27.8	19.4	16.7	19.4	-	19.4	22.2	5.6
分からない	5	40.0	-	20.0	-	40.0	20.0	40.0	-	-	40.0	-
<居住年数>												
3年未満	20	15.0	30.0	5.0	45.0	15.0	20.0	25.0	-	20.0	15.0	-
3年以上5年未満	8	-	-	12.5	12.5	12.5	12.5	37.5	-	12.5	37.5	-
5年以上10年未満	40	15.0	10.0	12.5	40.0	17.5	25.0	32.5	-	10.0	17.5	2.5
10年以上20年未満	96	24.0	21.9	9.4	42.7	21.9	22.9	31.3	2.1	17.7	15.6	1.0
20年以上30年未満	155	29.7	15.5	12.9	45.8	20.0	18.1	23.2	0.6	13.5	14.2	1.9
30年以上	871	26.6	20.7	12.4	39.6	13.3	14.2	17.8	1.3	22.7	11.9	3.4
<未・既婚>												
結婚している	940	25.5	20.6	11.3	42.0	13.9	15.0	19.4	0.9	21.1	12.3	2.9
結婚していない	157	28.7	15.9	18.5	38.2	21.7	24.2	26.1	1.9	13.4	15.3	3.2
離婚または死別	92	25.0	16.3	8.7	32.6	15.2	10.9	19.6	4.3	27.2	16.3	3.3
<ライフステージ>												
独身期	69	27.5	11.6	11.6	42.0	26.1	26.1	37.7	-	7.2	17.4	1.4
家族形成期	55	12.7	18.2	14.5	40.0	12.7	12.7	20.0	-	9.1	30.9	-
家族成長前期	115	22.6	24.3	7.8	54.8	23.5	27.0	33.9	-	10.4	14.8	-
家族成長後期	88	25.0	20.5	11.4	48.9	12.5	13.6	19.3	-	19.3	11.4	3.4
家族成熟期	158	25.3	17.7	10.8	49.4	19.0	13.3	17.1	1.9	15.8	13.3	3.2
老齢期	622	26.8	19.9	11.1	34.1	10.3	12.7	16.2	1.1	26.8	11.3	3.9

問 23 将来自宅に住まなくなったときのリフォームと賃貸・売却意向

	全 体 (人)	考 え る と 思 う	考 え な い と 思 う	分 か ら な い	無 回 答
全 体	1,201	44.7	19.7	32.8	2.7
<性別>					
男性	527	49.5	22.0	25.8	2.7
女性	672	40.9	18.0	38.4	2.7
その他	-	-	-	-	-
<年齢>					
20代以下	46	45.7	10.9	41.3	2.2
30代	107	58.9	17.8	23.4	-
40代	171	53.8	17.5	26.9	1.8
50代	253	53.4	16.2	29.2	1.2
60代	300	43.3	18.7	35.3	2.7
70代以上	322	29.5	26.7	38.5	5.3
<職業>					
農林漁業	16	6.3	18.8	62.5	12.5
自営業	74	58.1	14.9	25.7	1.4
経営・管理職	41	56.1	14.6	24.4	4.9
事務職	128	50.0	16.4	31.3	2.3
専門・技術職	166	60.8	16.3	22.3	0.6
作業・技能職	157	48.4	16.6	34.4	0.6
販売・サービス業	116	51.7	15.5	31.0	1.7
保安職	7	71.4	-	28.6	-
学生	10	60.0	10.0	30.0	-
その他	68	38.2	26.5	33.8	1.5
家事専業	218	28.4	27.5	41.7	2.3
無職	189	34.9	23.3	34.4	7.4
<家族構成>					
ひとり暮らし	67	38.8	19.4	34.3	7.5
夫妻だけ	314	41.4	22.6	34.1	1.9
親と子ども	609	48.6	17.4	31.4	2.6
親と子どもと祖父母	166	41.6	21.1	34.9	2.4
その他	40	35.0	30.0	32.5	2.5
<住居形態>					
持ち家	1,201	44.7	19.7	32.8	2.7
民営の借家	-	-	-	-	-
公営・雇用促進住宅	-	-	-	-	-
社宅・寮・官舎	-	-	-	-	-
その他	-	-	-	-	-
<居住地区>					
吉原	57	50.9	17.5	29.8	1.8
伝法	67	46.3	20.9	29.9	3.0
今泉	54	42.6	22.2	31.5	3.7
神戸	28	17.9	32.1	46.4	3.6
広見	46	43.5	21.7	28.3	6.5
青葉台	41	58.5	7.3	26.8	7.3
大淵	68	44.1	17.6	36.8	1.5
富士見台	20	55.0	25.0	20.0	-
原田	18	33.3	33.3	33.3	-
吉永	28	53.6	17.9	28.6	-
吉永北	8	62.5	12.5	12.5	12.5
須津	43	37.2	18.6	41.9	2.3
浮島	8	50.0	25.0	12.5	12.5
元吉原	36	36.1	16.7	47.2	-
富士駅北	45	44.4	26.7	28.9	-
富士北	56	44.6	21.4	33.9	-
富士駅南	60	43.3	18.3	36.7	1.7
田子浦	56	51.8	19.6	26.8	1.8
富士南	101	44.6	18.8	34.7	2.0
岩松	54	48.1	18.5	27.8	5.6
岩松北	40	42.5	25.0	32.5	-
鷹岡	83	45.8	19.3	31.3	3.6
丘	60	48.3	15.0	35.0	1.7
天間	40	40.0	20.0	40.0	-
富士川	30	43.3	20.0	33.3	3.3
松野	36	38.9	13.9	38.9	8.3
分からない	5	60.0	-	40.0	-
<居住年数>					
3年未満	20	75.0	15.0	10.0	-
3年以上5年未満	8	87.5	-	12.5	-
5年以上10年未満	40	55.0	17.5	25.0	2.5
10年以上20年未満	96	65.6	11.5	22.9	-
20年以上30年未満	155	57.4	14.2	27.1	1.3
30年以上	871	38.6	22.0	36.2	3.2
<未・既婚>					
結婚している	940	45.7	19.7	32.6	2.0
結婚していない	157	41.4	21.0	33.1	4.5
離婚または死別	92	40.2	18.5	37.0	4.3
<ライフステージ>					
独身期	69	44.9	15.9	37.7	1.4
家族形成期	55	58.2	16.4	25.5	-
家族成長前期	115	60.0	16.5	23.5	-
家族成長後期	88	59.1	12.5	26.1	2.3
家族成熟期	158	51.9	15.8	31.0	1.3
老齢期	622	36.2	22.8	37.0	4.0

## 問 24 市内における親の空き家所有状況

	全 体 (人)	所 有 し て い る	所 有 し て い な い ( 親 が い な い 場 合 を 含 む)	分 か ら な い	無 回 答
全 体	1,415	2.5	92.6	2.9	2.0
<性別>					
男性	610	3.1	91.6	3.1	2.1
女性	801	2.1	93.3	2.7	1.9
その他	-	-	-	-	-
<年齢>					
20代以下	66	3.0	80.3	16.7	-
30代	157	4.5	91.1	4.5	-
40代	210	1.0	96.2	2.4	0.5
50代	287	2.4	96.2	1.0	0.3
60代	330	3.0	92.7	2.7	1.5
70代以上	361	2.2	90.3	1.7	5.8
<職業>					
農林漁業	16	-	93.8	-	6.3
自営業	80	2.5	95.0	2.5	-
経営・管理職	44	2.3	90.9	2.3	4.5
事務職	159	2.5	96.2	1.3	-
専門・技術職	205	2.0	96.6	1.5	-
作業・技能職	184	3.3	92.9	3.3	0.5
販売・サービス業	138	1.4	96.4	1.4	0.7
保安職	9	11.1	88.9	-	-
学生	15	-	80.0	20.0	-
その他	88	2.3	85.2	10.2	2.3
家事専業	238	3.4	92.0	2.5	2.1
無職	225	2.7	87.6	2.7	7.1
<家族構成>					
ひとり暮らし	126	4.0	88.1	3.2	4.8
夫妻だけ	358	3.1	93.3	2.0	1.7
親と子ども	693	2.3	93.8	2.5	1.4
親と子どもと祖父母	168	1.2	95.2	2.4	1.2
その他	51	2.0	80.4	15.7	2.0
<住居形態>					
持ち家	1,201	2.3	93.6	2.7	1.4
民営の借家	164	4.3	89.0	3.0	3.7
公営・雇用促進住宅	14	-	71.4	14.3	14.3
社宅・寮・官舎	11	9.1	90.9	-	-
その他	9	-	77.8	11.1	11.1
<居住地区>					
吉原	69	2.9	88.4	7.2	1.4
伝法	80	8.8	85.0	3.8	2.5
今泉	65	-	93.8	6.2	-
神戸	30	-	96.7	-	3.3
広見	57	1.8	93.0	-	5.3
青葉台	46	2.2	93.5	2.2	2.2
大淵	76	-	94.7	3.9	1.3
富士見台	22	-	90.9	4.5	4.5
原田	20	-	95.0	5.0	-
吉永	28	3.6	96.4	-	-
吉永北	9	11.1	77.8	-	11.1
須津	52	-	92.3	3.8	3.8
浮島	8	-	87.5	12.5	-
元吉原	36	5.6	88.9	5.6	-
富士駅北	61	1.6	95.1	1.6	1.6
富士北	66	1.5	90.9	6.1	1.5
富士駅南	80	1.3	93.8	2.5	2.5
田子浦	71	2.8	95.8	-	1.4
富士南	112	6.3	91.1	2.7	-
岩松	66	1.5	93.9	1.5	3.0
岩松北	55	3.6	92.7	3.6	-
鷹岡	91	1.1	96.7	1.1	1.1
丘	69	4.3	91.3	1.4	2.9
天間	41	2.4	92.7	4.9	-
富士川	32	3.1	93.8	3.1	-
松野	38	-	92.1	-	7.9
分からない	11	-	100.0	-	-
<居住年数>					
3年未満	46	2.2	95.7	2.2	-
3年以上5年未満	22	-	95.5	4.5	-
5年以上10年未満	59	-	93.2	6.8	-
10年以上20年未満	118	0.8	93.2	4.2	1.7
20年以上30年未満	187	3.2	89.3	7.0	0.5
30年以上	965	2.9	93.0	1.8	2.4
<未・既婚>					
結婚している	1,050	2.4	94.2	1.7	1.7
結婚していない	210	3.3	87.6	8.1	1.0
離婚または死別	134	2.2	91.8	3.0	3.0
<ライフステージ>					
独身期	95	4.2	82.1	13.7	-
家族形成期	91	1.1	93.4	5.5	-
家族成長前期	134	5.2	93.3	1.5	-
家族成長後期	94	1.1	96.8	1.1	1.1
家族成熟期	185	1.1	97.3	1.1	0.5
老齢期	691	2.6	91.5	2.2	3.8

問 25 市内に別居している親の有無

	全 体 (人)	い る	外に ない を(別 含む)居 (親 が い ない 、 ま た は 合 市	無 回 答
全 体	1,415	23.8	73.5	2.7
<性別>				
男性	610	20.7	76.4	3.0
女性	801	26.3	71.3	2.4
その他	-	-	-	-
<年齢>				
20代以下	66	15.2	81.8	3.0
30代	157	38.9	59.9	1.3
40代	210	40.5	58.1	1.4
50代	287	38.3	60.3	1.4
60代	330	18.5	79.7	1.8
70代以上	361	2.8	91.7	5.5
<職業>				
農林漁業	16	6.3	87.5	6.3
自営業	80	32.5	67.5	-
経営・管理職	44	20.5	75.0	4.5
事務職	159	36.5	62.9	0.6
専門・技術職	205	30.2	69.8	-
作業・技能職	184	26.6	72.3	1.1
販売・サービス業	138	28.3	68.1	3.6
保安職	9	33.3	66.7	-
学生	15	33.3	66.7	-
その他	88	36.4	59.1	4.5
家事専業	238	16.8	81.5	1.7
無職	225	4.4	88.0	7.6
<家族構成>				
ひとり暮らし	126	22.2	73.0	4.8
夫妻だけ	358	26.0	71.5	2.5
親と子ども	693	26.4	71.4	2.2
親と子どもと祖父母	168	13.1	85.7	1.2
その他	51	13.7	82.4	3.9
<住居形態>				
持ち家	1,201	22.6	75.3	2.1
民営の借家	164	35.4	60.4	4.3
公営・雇用促進住宅	14	7.1	85.7	7.1
社宅・寮・官舎	11	18.2	72.7	9.1
その他	9	-	88.9	11.1
<居住地区>				
吉原	69	15.9	78.3	5.8
伝法	80	33.8	63.8	2.5
今泉	65	24.6	73.8	1.5
神戸	30	26.7	70.0	3.3
広見	57	21.1	75.4	3.5
青葉台	46	21.7	76.1	2.2
大淵	76	19.7	80.3	-
富士見台	22	13.6	81.8	4.5
原田	20	30.0	65.0	5.0
吉永	28	17.9	78.6	3.6
吉永北	9	22.2	66.7	11.1
須津	52	40.4	55.8	3.8
浮島	8	-	100.0	-
元吉原	36	25.0	75.0	-
富士駅北	61	21.3	77.0	1.6
富士北	66	33.3	65.2	1.5
富士駅南	80	27.5	67.5	5.0
田子浦	71	26.8	71.8	1.4
富士南	112	25.9	74.1	-
岩松	66	22.7	75.8	1.5
岩松北	55	25.5	72.7	1.8
鷹岡	91	15.4	81.3	3.3
丘	69	30.4	66.7	2.9
天間	41	19.5	80.5	-
富士川	32	25.0	71.9	3.1
松野	38	5.3	89.5	5.3
分からない	11	9.1	90.9	-
<居住年数>				
3年未満	46	10.9	89.1	-
3年以上5年未満	22	22.7	72.7	4.5
5年以上10年未満	59	27.1	67.8	5.1
10年以上20年未満	118	22.0	73.7	4.2
20年以上30年未満	187	23.5	74.9	1.6
30年以上	965	24.6	73.0	2.5
<未・既婚>				
結婚している	1,050	27.5	70.3	2.2
結婚していない	210	11.0	86.7	2.4
離婚または死別	134	14.9	80.6	4.5
<ライフステージ>				
独身期	95	12.6	86.3	1.1
家族形成期	91	38.5	59.3	2.2
家族成長前期	134	45.5	53.7	0.7
家族成長後期	94	44.7	54.3	1.1
家族成熟期	185	48.1	50.8	1.1
老齢期	691	10.3	86.0	3.8



## 問 25-1 親の住まいの住居形態及び登記状況

	全 体 (人)	持 ち 家 で あ り 、 登 記 さ れ て い る	持 ち 家 で あ る が 、 登 記 さ れ て い な い	持 ち 家 で あ る が 、 登 記 に つ い て は 分 か ら な い	持 ち 家 で は な い	無 回 答
全 体	337	70.3	-	17.8	11.9	-
<性別>						
男性	126	73.8	-	14.3	11.9	-
女性	211	68.2	-	19.9	11.8	-
その他	-	-	-	-	-	-
<年齢>						
20代以下	10	40.0	-	20.0	40.0	-
30代	61	70.5	-	23.0	6.6	-
40代	85	70.6	-	20.0	9.4	-
50代	110	72.7	-	15.5	11.8	-
60代	61	72.1	-	16.4	11.5	-
70代以上	10	60.0	-	-	40.0	-
<職業>						
農林漁業	1	-	-	-	100.0	-
自営業	26	80.8	-	15.4	3.8	-
経営・管理職	9	77.8	-	-	22.2	-
事務職	58	81.0	-	12.1	6.9	-
専門・技術職	62	77.4	-	12.9	9.7	-
作業・技能職	49	69.4	-	18.4	12.2	-
販売・サービス業	39	53.8	-	28.2	17.9	-
保安職	3	66.7	-	33.3	-	-
学生	5	80.0	-	-	20.0	-
その他	32	56.3	-	21.9	21.9	-
家事専業	40	65.0	-	30.0	5.0	-
無職	10	70.0	-	-	30.0	-
<家族構成>						
ひとり暮らし	28	67.9	-	14.3	17.9	-
夫妻だけ	93	75.3	-	14.0	10.8	-
親と子ども	183	70.5	-	17.5	12.0	-
親と子どもと祖父母	22	59.1	-	31.8	9.1	-
その他	7	57.1	-	28.6	14.3	-
<住居形態>						
持ち家	272	73.5	-	16.2	10.3	-
民営の借家	58	55.2	-	24.1	20.7	-
公営・雇用促進住宅	1	100.0	-	-	-	-
社宅・寮・官舎	2	100.0	-	-	-	-
その他	-	-	-	-	-	-
<居住地区>						
吉原	11	54.5	-	9.1	36.4	-
伝法	27	66.7	-	25.9	7.4	-
今泉	16	62.5	-	25.0	12.5	-
神戸	8	87.5	-	12.5	-	-
広見	12	66.7	-	16.7	16.7	-
青葉台	10	80.0	-	10.0	10.0	-
大淵	15	86.7	-	6.7	6.7	-
富士見台	3	66.7	-	-	33.3	-
原田	6	33.3	-	66.7	-	-
吉永	5	100.0	-	-	-	-
吉永北	2	50.0	-	50.0	-	-
須津	21	81.0	-	14.3	4.8	-
浮島	-	-	-	-	-	-
元吉原	9	33.3	-	22.2	44.4	-
富士駅北	13	61.5	-	15.4	23.1	-
富士北	22	54.5	-	27.3	18.2	-
富士駅南	22	77.3	-	18.2	4.5	-
田子浦	19	63.2	-	26.3	10.5	-
富士南	29	72.4	-	20.7	6.9	-
岩松	15	66.7	-	20.0	13.3	-
岩松北	14	71.4	-	21.4	7.1	-
鷹岡	14	92.9	-	-	7.1	-
丘	21	81.0	-	4.8	14.3	-
天間	8	62.5	-	25.0	12.5	-
富士川	8	87.5	-	-	12.5	-
松野	2	100.0	-	-	-	-
分からない	1	100.0	-	-	-	-
<居住年数>						
3年未満	5	80.0	-	20.0	-	-
3年以上5年未満	5	20.0	-	20.0	60.0	-
5年以上10年未満	16	81.3	-	12.5	6.3	-
10年以上20年未満	26	73.1	-	19.2	7.7	-
20年以上30年未満	44	59.1	-	22.7	18.2	-
30年以上	237	72.6	-	16.5	11.0	-
<未・既婚>						
結婚している	289	70.9	-	17.6	11.4	-
結婚していない	23	56.5	-	21.7	21.7	-
離婚または死別	20	75.0	-	15.0	10.0	-
<ライフステージ>						
独身期	12	58.3	-	16.7	25.0	-
家族形成期	35	71.4	-	22.9	5.7	-
家族成長前期	61	73.8	-	18.0	8.2	-
家族成長後期	42	81.0	-	14.3	4.8	-
家族成熟期	89	64.0	-	20.2	15.7	-
老齢期	71	70.4	-	14.1	15.5	-

問 25-1-1 親の持ち家が将来空き家になる可能性の有無

	全 体 (人)	ある	ない	分 か ら な い	無 回 答
全 体	297	31.3	36.0	31.6	1.0
<性別>					
男性	111	34.2	34.2	29.7	1.8
女性	186	29.6	37.1	32.8	0.5
その他	-	-	-	-	-
<年齢>					
20代以下	6	-	16.7	83.3	-
30代	57	26.3	33.3	36.8	3.5
40代	77	36.4	32.5	29.9	1.3
50代	97	27.8	37.1	35.1	-
60代	54	40.7	40.7	18.5	-
70代以上	6	16.7	66.7	16.7	-
<職業>					
農林漁業	-	-	-	-	-
自営業	25	44.0	28.0	28.0	-
経営・管理職	7	57.1	14.3	28.6	-
事務職	54	29.6	40.7	29.6	-
専門・技術職	56	30.4	30.4	37.5	1.8
作業・技能職	43	20.9	51.2	27.9	-
販売・サービス業	32	31.3	25.0	40.6	3.1
保安職	3	66.7	-	33.3	-
学生	4	-	-	100.0	-
その他	25	28.0	44.0	28.0	-
家事専業	38	39.5	36.8	23.7	-
無職	7	28.6	57.1	14.3	-
<家族構成>					
ひとり暮らし	23	26.1	43.5	30.4	-
夫妻だけ	83	33.7	39.8	24.1	2.4
親と子ども	161	32.3	34.8	32.3	0.6
親と子どもと祖父母	20	25.0	20.0	55.0	-
その他	6	16.7	50.0	33.3	-
<住居形態>					
持ち家	244	34.0	32.8	32.0	1.2
民営の借家	46	19.6	45.7	34.8	-
公営・雇用促進住宅	1	-	100.0	-	-
社宅・寮・官舎	2	-	100.0	-	-
その他	-	-	-	-	-
<居住地区>					
吉原	7	42.9	42.9	14.3	-
伝法	25	20.0	56.0	24.0	-
今泉	14	14.3	50.0	35.7	-
神戸	8	37.5	25.0	37.5	-
広見	10	20.0	60.0	20.0	-
青葉台	9	44.4	33.3	22.2	-
大淵	14	21.4	21.4	50.0	7.1
富士見台	2	-	100.0	-	-
原田	6	66.7	16.7	16.7	-
吉永	5	80.0	-	20.0	-
吉永北	2	50.0	-	50.0	-
須津	20	35.0	45.0	20.0	-
浮島	-	-	-	-	-
元吉原	5	40.0	20.0	40.0	-
富士駅北	10	40.0	60.0	-	-
富士北	18	11.1	16.7	66.7	5.6
富士駅南	21	33.3	57.1	9.5	-
田子浦	17	35.3	35.3	29.4	-
富士南	27	40.7	25.9	33.3	-
岩松	13	15.4	38.5	46.2	-
岩松北	13	46.2	30.8	23.1	-
鷹岡	13	38.5	23.1	38.5	-
丘	18	16.7	27.8	55.6	-
天間	7	28.6	14.3	42.9	14.3
富士川	7	57.1	14.3	28.6	-
松野	2	-	50.0	50.0	-
分からない	1	-	100.0	-	-
<居住年数>					
3年未満	5	60.0	20.0	20.0	-
3年以上5年未満	2	50.0	50.0	-	-
5年以上10年未満	15	26.7	33.3	33.3	6.7
10年以上20年未満	24	20.8	25.0	54.2	-
20年以上30年未満	36	30.6	27.8	41.7	-
30年以上	211	32.2	38.9	28.0	0.9
<未・既婚>					
結婚している	256	32.0	34.4	32.4	1.2
結婚していない	18	27.8	33.3	38.9	-
離婚または死別	18	27.8	55.6	16.7	-
<ライフステージ>					
独身期	9	11.1	22.2	66.7	-
家族形成期	33	24.2	27.3	42.4	6.1
家族成長前期	56	28.6	35.7	35.7	-
家族成長後期	40	37.5	27.5	32.5	2.5
家族成熟期	75	29.3	40.0	30.7	-
老齢期	60	38.3	43.3	18.3	-

## 問 26 終活の認知度

	全 体 (人)	知 っ て い る	知 ら な い (こ の 調 査 で 初 め て)	無 回 答
全 体	1,415	96.7	1.9	1.4
<性別>				
男性	610	95.4	2.3	2.3
女性	801	97.6	1.6	0.7
その他	-	-	-	-
<年齢>				
20代以下	66	89.4	10.6	-
30代	157	98.1	1.9	-
40代	210	97.6	1.9	0.5
50代	287	99.0	0.3	0.7
60代	330	96.1	2.4	1.5
70代以上	361	95.6	1.1	3.3
<職業>				
農林漁業	16	93.8	-	6.3
自営業	80	98.8	1.3	-
経営・管理職	44	95.5	-	4.5
事務職	159	98.1	1.9	-
専門・技術職	205	99.5	0.5	-
作業・技能職	184	97.3	2.2	0.5
販売・サービス業	138	98.6	0.7	0.7
保安職	9	88.9	11.1	-
学生	15	86.7	13.3	-
その他	88	92.0	5.7	2.3
家事専業	238	98.3	1.3	0.4
無職	225	92.4	2.7	4.9
<家族構成>				
ひとり暮らし	126	96.0	0.8	3.2
夫妻だけ	358	96.9	1.4	1.7
親と子ども	693	96.7	2.3	1.0
親と子どもと祖父母	168	97.0	2.4	0.6
その他	51	96.1	2.0	2.0
<住居形態>				
持ち家	1,201	97.2	1.7	1.2
民営の借家	164	95.1	2.4	2.4
公営・雇用促進住宅	14	71.4	21.4	7.1
社宅・寮・官舎	11	100.0	-	-
その他	9	100.0	-	-
<居住地区>				
吉原	69	94.2	4.3	1.4
伝法	80	97.5	2.5	-
今泉	65	96.9	3.1	-
神戸	30	96.7	-	3.3
広見	57	94.7	1.8	3.5
青葉台	46	97.8	-	2.2
大淵	76	93.4	6.6	-
富士見台	22	95.5	4.5	-
原田	20	100.0	-	-
吉永	28	100.0	-	-
吉永北	9	88.9	-	11.1
須津	52	96.2	1.9	1.9
浮島	8	87.5	12.5	-
元吉原	36	100.0	-	-
富士駅北	61	96.7	1.6	1.6
富士北	66	98.5	1.5	-
富士駅南	80	97.5	1.3	1.3
田子浦	71	95.8	4.2	-
富士南	112	98.2	1.8	-
岩松	66	98.5	-	1.5
岩松北	55	98.2	-	1.8
鷹岡	91	97.8	1.1	1.1
丘	69	94.2	2.9	2.9
天間	41	97.6	-	2.4
富士川	32	100.0	-	-
松野	38	94.7	-	5.3
分からない	11	100.0	-	-
<居住年数>				
3年未満	46	100.0	-	-
3年以上5年未満	22	100.0	-	-
5年以上10年未満	59	96.6	1.7	1.7
10年以上20年未満	118	93.2	5.9	0.8
20年以上30年未満	187	97.3	2.1	0.5
30年以上	965	96.9	1.6	1.6
<未・既婚>				
結婚している	1,050	97.4	1.3	1.2
結婚していない	210	94.3	4.8	1.0
離婚または死別	134	96.3	2.2	1.5
<ライフステージ>				
独身期	95	91.6	8.4	-
家族形成期	91	98.9	1.1	-
家族成長前期	134	98.5	1.5	-
家族成長後期	94	96.8	2.1	1.1
家族成熟期	185	98.9	0.5	0.5
老齢期	691	95.8	1.7	2.5

問 27 自身の終活状況

	全 体 (人)	考 え た こ と は な い	考 え た こ と は あ る が 、 行 動 し た	考 え た こ と が あ り 、 行 動 し て い	無 回 答
全 体	1,415	29.5	57.0	11.6	1.9
<性別>					
男性	610	36.7	51.3	9.3	2.6
女性	801	24.1	61.5	13.0	1.4
その他	-	-	-	-	-
<年齢>					
20代以下	66	77.3	22.7	-	-
30代	157	60.5	34.4	5.1	-
40代	210	47.6	49.5	2.4	0.5
50代	287	24.0	67.2	8.0	0.7
60代	330	18.2	64.8	15.5	1.5
70代以上	361	11.6	62.6	20.5	5.3
<職業>					
農林漁業	16	6.3	81.3	6.3	6.3
自営業	80	23.8	65.0	10.0	1.3
経営・管理職	44	34.1	45.5	15.9	4.5
事務職	159	39.0	54.1	6.9	-
専門・技術職	205	34.1	54.6	11.2	-
作業・技能職	184	37.0	56.5	6.0	0.5
販売・サービス業	138	35.5	57.2	6.5	0.7
保安職	9	55.6	44.4	-	-
学生	15	93.3	6.7	-	-
その他	88	36.4	53.4	8.0	2.3
家事専業	238	19.7	60.9	17.2	2.1
無職	225	13.8	62.2	18.2	5.8
<家族構成>					
ひとり暮らし	126	23.0	57.9	15.1	4.0
夫妻だけ	358	18.2	65.1	14.2	2.5
親と子ども	693	35.4	53.7	9.8	1.2
親と子どもと祖父母	168	37.5	51.8	8.9	1.8
その他	51	27.5	56.9	13.7	2.0
<住居形態>					
持ち家	1,201	27.6	59.0	11.7	1.7
民営の借家	164	40.9	47.6	8.5	3.0
公営・雇用促進住宅	14	50.0	21.4	21.4	7.1
社宅・寮・官舎	11	54.5	36.4	9.1	-
その他	9	44.4	33.3	22.2	-
<居住地区>					
吉原	69	24.6	66.7	7.2	1.4
伝法	80	36.3	50.0	13.8	-
今泉	65	29.2	60.0	9.2	1.5
神戸	30	30.0	56.7	10.0	3.3
広見	57	24.6	61.4	8.8	5.3
青葉台	46	23.9	67.4	6.5	2.2
大淵	76	23.7	67.1	9.2	-
富士見台	22	31.8	54.5	9.1	4.5
原田	20	35.0	60.0	5.0	-
吉永	28	25.0	50.0	25.0	-
吉永北	9	-	77.8	11.1	11.1
須津	52	28.8	63.5	5.8	1.9
浮島	8	37.5	37.5	25.0	-
元吉原	36	19.4	66.7	11.1	2.8
富士駅北	61	27.9	57.4	11.5	3.3
富士北	66	34.8	51.5	12.1	1.5
富士駅南	80	40.0	46.3	12.5	1.3
田子浦	71	29.6	54.9	15.5	-
富士南	112	36.6	54.5	8.9	-
岩松	66	36.4	54.5	7.6	1.5
岩松北	55	43.6	45.5	9.1	1.8
鷹岡	91	23.1	61.5	14.3	1.1
丘	69	29.0	56.5	10.1	4.3
天間	41	26.8	53.7	17.1	2.4
富士川	32	18.8	56.3	25.0	-
松野	38	15.8	55.3	23.7	5.3
分からない	11	45.5	45.5	9.1	-
<居住年数>					
3年未満	46	45.7	45.7	8.7	-
3年以上5年未満	22	59.1	40.9	-	-
5年以上10年未満	59	39.0	54.2	5.1	1.7
10年以上20年未満	118	50.8	40.7	7.6	0.8
20年以上30年未満	187	38.0	50.3	11.2	0.5
30年以上	965	23.5	61.5	12.7	2.3
<未・既婚>					
結婚している	1,050	28.1	59.0	11.1	1.8
結婚していない	210	48.6	44.3	6.2	1.0
離婚または死別	134	13.4	62.7	21.6	2.2
<ライフステージ>					
独身期	95	70.5	25.3	4.2	-
家族形成期	91	65.9	31.9	2.2	-
家族成長前期	134	53.7	45.5	0.7	-
家族成長後期	94	44.7	51.1	3.2	1.1
家族成熟期	185	20.5	67.6	11.4	0.5
老齢期	691	14.8	63.7	18.1	3.5

## 問 27-1 住まいに関する終活状況

	全 体 (人)	考 え た こ と は な い	考 え た こ と は あ る が 、 行 動 し た こ と は な い	考 え た こ と が あ り 、 行 動 し て い る	無 回 答
全 体	971	21.9	68.1	8.2	1.8
<性別>					
男性	370	20.5	68.6	9.5	1.4
女性	597	22.8	67.8	7.5	1.8
その他	-	-	-	-	-
<年齢>					
20代以下	15	40.0	60.0	-	-
30代	62	27.4	67.7	4.8	-
40代	109	31.2	66.1	2.8	-
50代	216	20.4	75.9	3.2	0.5
60代	265	21.1	67.5	9.8	1.5
70代以上	300	18.7	64.0	13.7	3.7
<職業>					
農林漁業	14	28.6	64.3	7.1	-
自営業	60	15.0	78.3	5.0	1.7
経営・管理職	27	14.8	63.0	22.2	-
事務職	97	21.6	69.1	7.2	2.1
専門・技術職	135	21.5	68.1	10.4	-
作業・技能職	115	23.5	70.4	5.2	0.9
販売・サービス業	88	25.0	64.8	6.8	3.4
保安職	4	-	100.0	-	-
学生	1	-	100.0	-	-
その他	54	29.6	66.7	3.7	-
家事専業	186	26.3	62.9	8.6	2.2
無職	181	15.5	71.3	10.5	2.8
<家族構成>					
ひとり暮らし	92	12.0	73.9	8.7	5.4
夫妻だけ	284	14.1	75.7	9.2	1.1
親と子ども	440	27.3	64.1	7.7	0.9
親と子どもと祖父母	102	30.4	59.8	6.9	2.9
その他	36	25.0	66.7	8.3	-
<住居形態>					
持ち家	849	21.6	69.3	8.0	1.2
民営の借家	92	27.2	59.8	6.5	6.5
公営・雇用促進住宅	6	16.7	33.3	50.0	-
社宅・寮・官舎	5	-	80.0	20.0	-
その他	5	60.0	40.0	-	-
<居住地区>					
吉原	51	35.3	54.9	3.9	5.9
伝法	51	21.6	64.7	9.8	3.9
今泉	45	24.4	66.7	8.9	-
神戸	20	10.0	85.0	5.0	-
広見	40	22.5	67.5	7.5	2.5
青葉台	34	11.8	82.4	5.9	-
大淵	58	22.4	69.0	8.6	-
富士見台	14	14.3	64.3	21.4	-
原田	13	30.8	61.5	7.7	-
吉永	21	4.8	81.0	14.3	-
吉永北	8	12.5	87.5	-	-
須津	36	33.3	63.9	2.8	-
浮島	5	20.0	60.0	20.0	-
元吉原	28	21.4	71.4	3.6	3.6
富士駅北	42	14.3	81.0	4.8	-
富士北	42	33.3	54.8	7.1	4.8
富士駅南	47	19.1	68.1	8.5	4.3
田子浦	50	20.0	66.0	14.0	-
富士南	71	28.2	66.2	5.6	-
岩松	41	26.8	70.7	-	2.4
岩松北	30	10.0	90.0	-	-
鷹岡	69	17.4	69.6	11.6	1.4
丘	46	21.7	67.4	8.7	2.2
天間	29	20.7	65.5	6.9	6.9
富士川	26	26.9	53.8	19.2	-
松野	30	20.0	56.7	23.3	-
分からない	6	16.7	83.3	-	-
<居住年数>					
3年未満	25	28.0	60.0	12.0	-
3年以上5年未満	9	11.1	88.9	-	-
5年以上10年未満	35	22.9	77.1	-	-
10年以上20年未満	57	21.1	71.9	7.0	-
20年以上30年未満	115	20.0	69.6	8.7	1.7
30年以上	716	22.3	67.0	8.5	2.1
<未・既婚>					
結婚している	736	23.0	68.2	7.5	1.4
結婚していない	106	17.0	72.6	7.5	2.8
離婚または死別	113	21.2	63.7	11.5	3.5
<ライフステージ>					
独身期	28	28.6	67.9	3.6	-
家族形成期	31	25.8	71.0	3.2	-
家族成長前期	62	40.3	59.7	-	-
家族成長後期	51	33.3	64.7	2.0	-
家族成熟期	146	21.9	73.3	4.1	0.7
老齢期	565	19.8	65.7	11.9	2.7

問 28 住宅リフォームの検討・実施状況

	全 体 (人)	検 討 し た こ と は な い	検 討 し た こ と は あ る が、 実 施 し た こ と は な い	実 施 し た こ と が あ る	無 回 答
全 体	1,415	49.9	14.2	32.6	3.3
<性別>					
男性	610	49.0	15.7	32.1	3.1
女性	801	50.7	13.1	32.8	3.4
その他	-	-	-	-	-
<年齢>					
20代以下	66	69.7	12.1	16.7	1.5
30代	157	73.2	12.7	14.0	-
40代	210	62.4	15.7	20.5	1.4
50代	287	50.2	18.8	30.0	1.0
60代	330	36.4	16.4	44.8	2.4
70代以上	361	41.3	8.6	41.6	8.6
<職業>					
農林漁業	16	37.5	25.0	31.3	6.3
自営業	80	35.0	18.8	45.0	1.3
経営・管理職	44	43.2	2.3	50.0	4.5
事務職	159	57.2	18.2	23.3	1.3
専門・技術職	205	62.9	14.6	22.0	0.5
作業・技能職	184	54.9	17.9	27.2	-
販売・サービス業	138	48.6	20.3	25.4	5.8
保安職	9	55.6	22.2	22.2	-
学生	15	73.3	6.7	20.0	-
その他	88	53.4	11.4	31.8	3.4
家事専業	238	44.1	10.9	42.9	2.1
無職	225	40.0	8.9	40.9	10.2
<家族構成>					
ひとり暮らし	126	61.1	7.1	20.6	11.1
夫妻だけ	358	40.8	14.8	41.3	3.1
親と子ども	693	53.8	14.6	29.4	2.2
親と子どもと祖父母	168	45.2	17.9	35.7	1.2
その他	51	49.0	15.7	33.3	2.0
<住居形態>					
持ち家	1,201	45.3	15.9	37.4	1.4
民営の借家	164	78.7	4.9	2.4	14.0
公営・雇用促進住宅	14	71.4	-	-	28.6
社宅・寮・官舎	11	81.8	-	18.2	-
その他	9	88.9	11.1	-	-
<居住地区>					
吉原	69	47.8	11.6	36.2	4.3
伝法	80	56.3	15.0	26.3	2.5
今泉	65	56.9	18.5	24.6	-
神戸	30	36.7	16.7	43.3	3.3
広見	57	38.6	8.8	47.4	5.3
青葉台	46	56.5	8.7	30.4	4.3
大淵	76	40.8	19.7	35.5	3.9
富士見台	22	36.4	22.7	31.8	9.1
原田	20	55.0	15.0	30.0	-
吉永	28	39.3	14.3	46.4	-
吉永北	9	33.3	-	55.6	11.1
須津	52	51.9	7.7	36.5	3.8
浮島	8	75.0	12.5	12.5	-
元吉原	36	47.2	16.7	36.1	-
富士駅北	61	52.5	19.7	24.6	3.3
富士北	66	53.0	18.2	25.8	3.0
富士駅南	80	51.3	13.8	30.0	5.0
田子浦	71	52.1	15.5	29.6	2.8
富士南	112	53.6	17.0	29.5	-
岩松	66	48.5	16.7	28.8	6.1
岩松北	55	50.9	18.2	25.5	5.5
鷹岡	91	45.1	11.0	42.9	1.1
丘	69	58.0	11.6	27.5	2.9
天間	41	46.3	7.3	46.3	-
富士川	32	50.0	12.5	37.5	-
松野	38	39.5	10.5	44.7	5.3
分からない	11	90.9	-	-	9.1
<居住年数>					
3年未満	46	91.3	4.3	4.3	-
3年以上5年未満	22	77.3	9.1	9.1	4.5
5年以上10年未満	59	81.4	6.8	10.2	1.7
10年以上20年未満	118	61.0	15.3	19.5	4.2
20年以上30年未満	187	48.7	25.1	25.7	0.5
30年以上	965	44.2	13.1	38.9	3.8
<未・既婚>					
結婚している	1,050	48.3	15.0	34.7	2.1
結婚していない	210	55.2	14.3	27.1	3.3
離婚または死別	134	54.5	9.0	26.1	10.4
<ライフステージ>					
独身期	95	63.2	15.8	21.1	-
家族形成期	91	82.4	9.9	6.6	1.1
家族成長前期	134	69.4	16.4	14.2	-
家族成長後期	94	57.4	16.0	25.5	1.1
家族成熟期	185	49.2	18.9	30.3	1.6
老齢期	691	38.9	12.3	43.1	5.6

## 問 29 業者に依頼せず自身によるリフォームの検討・実施状況

	全 体 (人)	検 討 し た こ と は な い	検 討 し た こ と は あ る が 、 実 施 し た こ と は な い	実 施 し た こ と が あ る	無 回 答
全 体	1,415	77.0	11.2	8.1	3.7
<性別>					
男性	610	72.8	14.3	9.3	3.6
女性	801	80.1	8.9	7.1	3.9
その他	-	-	-	-	-
<年齢>					
20代以下	66	83.3	10.6	3.0	3.0
30代	157	87.9	7.6	4.5	-
40代	210	82.4	10.5	5.7	1.4
50代	287	77.0	15.3	6.6	1.0
60代	330	73.3	12.4	11.2	3.0
70代以上	361	71.5	8.6	10.2	9.7
<職業>					
農林漁業	16	81.3	12.5	-	6.3
自営業	80	70.0	13.8	15.0	1.3
経営・管理職	44	77.3	4.5	13.6	4.5
事務職	159	82.4	11.9	4.4	1.3
専門・技術職	205	83.4	10.7	5.4	0.5
作業・技能職	184	74.5	17.4	7.6	0.5
販売・サービス業	138	75.4	11.6	8.0	5.1
保安職	9	77.8	22.2	-	-
学生	15	93.3	-	6.7	-
その他	88	77.3	9.1	9.1	4.5
家事専業	238	77.7	10.1	7.6	4.6
無職	225	70.7	7.6	11.6	10.2
<家族構成>					
ひとり暮らし	126	73.8	11.1	4.0	11.1
夫妻だけ	358	76.8	10.3	8.9	3.9
親と子ども	693	76.8	12.3	8.2	2.7
親と子どもと祖父母	168	82.1	8.9	8.3	0.6
その他	51	76.5	13.7	7.8	2.0
<住居形態>					
持ち家	1,201	77.0	12.1	9.0	1.9
民営の借家	164	79.3	5.5	1.2	14.0
公営・雇用促進住宅	14	57.1	14.3	-	28.6
社宅・寮・官舎	11	81.8	9.1	9.1	-
その他	9	88.9	11.1	-	-
<居住地区>					
吉原	69	73.9	10.1	13.0	2.9
伝法	80	78.8	13.8	6.3	1.3
今泉	65	83.1	10.8	6.2	-
神戸	30	66.7	20.0	6.7	6.7
広見	57	84.2	5.3	3.5	7.0
青葉台	46	82.6	6.5	6.5	4.3
大淵	76	68.4	15.8	10.5	5.3
富士見台	22	63.6	27.3	4.5	4.5
原田	20	80.0	20.0	-	-
吉永	28	64.3	3.6	28.6	3.6
吉永北	9	66.7	11.1	11.1	11.1
須津	52	80.8	11.5	3.8	3.8
浮島	8	62.5	12.5	25.0	-
元吉原	36	77.8	13.9	8.3	-
富士駅北	61	78.7	9.8	8.2	3.3
富士北	66	71.2	15.2	7.6	6.1
富士駅南	80	71.3	11.3	11.3	6.3
田子浦	71	74.6	15.5	7.0	2.8
富士南	112	80.4	10.7	8.9	-
岩松	66	75.8	13.6	4.5	6.1
岩松北	55	78.2	10.9	5.5	5.5
鷹岡	91	78.0	11.0	9.9	1.1
丘	69	88.4	5.8	2.9	2.9
天間	41	75.6	9.8	12.2	2.4
富士川	32	81.3	9.4	9.4	-
松野	38	81.6	2.6	7.9	7.9
分からない	11	90.9	-	-	9.1
<居住年数>					
3年未満	46	95.7	4.3	-	-
3年以上5年未満	22	72.7	22.7	-	4.5
5年以上10年未満	59	91.5	3.4	3.4	1.7
10年以上20年未満	118	78.8	13.6	3.4	4.2
20年以上30年未満	187	77.5	13.9	7.5	1.1
30年以上	965	75.0	11.0	9.6	4.4
<未・既婚>					
結婚している	1,050	76.7	11.7	9.0	2.7
結婚していない	210	78.6	11.4	6.2	3.8
離婚または死別	134	79.9	6.7	4.5	9.0
<ライフステージ>					
独身期	95	84.2	10.5	4.2	1.1
家族形成期	91	91.2	4.4	3.3	1.1
家族成長前期	134	85.8	11.2	3.0	-
家族成長後期	94	77.7	11.7	9.6	1.1
家族成熟期	185	77.8	14.1	6.5	1.6
老齢期	691	72.4	10.4	10.7	6.5

問 30 リフォームしたい内容

	全 体 (人)	外 壁	水 回 り	内 装	断 熱	バ リ ア フ リ ー 化	増 築	耐 震 改 修	そ の 他	特 に な い	リ フ ォ ー ム は で き な い の 理 由 か ら、	無 回 答
全 体	1,415	34.3	38.3	33.1	10.5	15.8	5.1	14.5	2.0	21.0	8.1	3.7
<性別>												
男性	610	36.7	35.7	36.6	13.0	13.6	7.2	13.9	2.0	22.1	6.9	2.6
女性	801	32.5	40.3	30.6	8.7	17.4	3.5	15.0	2.1	20.1	9.0	4.5
その他	-	-	-	-	-	-	-	-	-	-	-	-
<年齢>												
20代以下	66	28.8	31.8	27.3	6.1	7.6	6.1	15.2	-	16.7	18.2	1.5
30代	157	22.9	35.0	36.3	8.3	10.8	13.4	7.6	1.9	21.0	17.8	3.2
40代	210	35.2	41.9	30.0	9.5	17.6	7.1	15.7	2.9	21.0	11.9	1.4
50代	287	37.6	45.6	40.4	10.5	16.7	5.6	12.5	2.1	16.7	6.6	0.7
60代	330	39.1	43.6	37.6	13.6	19.4	3.3	16.1	1.2	17.9	4.2	3.3
70代以上	361	33.0	28.3	24.9	10.2	14.4	1.4	16.9	2.8	28.0	4.4	8.3
<職業>												
農林漁業	16	43.8	56.3	56.3	37.5	37.5	6.3	31.3	-	18.8	-	-
自営業	80	37.5	47.5	42.5	11.3	22.5	11.3	20.0	3.8	22.5	2.5	-
経営・管理職	44	40.9	40.9	38.6	9.1	13.6	6.8	13.6	2.3	22.7	4.5	2.3
事務職	159	36.5	54.7	32.1	12.6	15.7	5.7	14.5	0.6	10.7	11.3	2.5
専門・技術職	205	28.8	40.5	33.7	5.9	17.1	6.3	10.7	1.5	17.6	11.7	2.0
作業・技能職	184	35.3	34.2	33.2	9.2	13.0	7.6	10.3	2.7	19.0	9.2	2.2
販売・サービス業	138	37.7	46.4	44.2	11.6	16.7	4.3	17.4	1.4	17.4	8.0	5.1
保安職	9	55.6	11.1	44.4	22.2	11.1	-	-	-	22.2	11.1	-
学生	15	53.3	20.0	26.7	6.7	6.7	-	20.0	-	20.0	13.3	-
その他	88	35.2	29.5	34.1	14.8	14.8	9.1	11.4	4.5	22.7	12.5	2.3
家事専業	238	31.9	38.7	31.1	9.7	17.2	2.5	18.1	1.7	23.9	4.6	5.0
無職	225	32.9	24.4	23.1	10.7	12.4	1.3	14.7	2.2	29.8	6.2	7.6
<家族構成>												
ひとり暮らし	126	19.8	24.6	21.4	11.9	15.9	2.4	14.3	1.6	20.6	23.0	7.9
夫妻だけ	358	34.6	37.7	33.2	9.2	16.8	2.0	15.4	1.7	20.9	6.7	4.5
親と子ども	693	36.9	40.8	34.3	11.3	15.6	7.1	13.6	2.2	18.8	7.9	2.7
親と子どもと祖父母	168	32.1	39.9	37.5	10.1	14.9	7.1	17.3	2.4	28.0	0.6	2.4
その他	51	39.2	45.1	29.4	5.9	15.7	-	13.7	3.9	27.5	7.8	2.0
<住居形態>												
持ち家	1,201	38.5	42.8	36.5	11.3	17.7	5.8	16.0	2.3	21.8	0.3	2.7
民営の借家	164	10.4	12.8	11.6	6.1	5.5	1.2	6.1	-	12.2	56.7	10.4
公営・雇員促進住宅	14	-	7.1	7.1	-	7.1	-	-	-	28.6	42.9	14.3
社宅・寮・官舎	11	-	18.2	18.2	18.2	-	-	9.1	9.1	9.1	63.6	-
その他	9	11.1	11.1	22.2	-	-	-	-	-	44.4	33.3	-
<居住地区>												
吉原	69	29.0	44.9	42.0	11.6	10.1	5.8	14.5	2.9	20.3	10.1	4.3
伝法	80	31.3	33.8	22.5	10.0	16.3	5.0	11.3	5.0	25.0	7.5	6.3
今泉	65	32.3	41.5	29.2	16.9	12.3	-	20.0	1.5	20.0	9.2	3.1
神戸	30	43.3	53.3	53.3	13.3	33.3	6.7	16.7	-	16.7	-	6.7
広見	57	40.4	35.1	38.6	10.5	7.0	1.8	17.5	1.8	21.1	12.3	5.3
青葉台	46	32.6	34.8	37.0	8.7	19.6	2.2	8.7	-	17.4	10.9	-
大淵	76	35.5	22.4	34.2	14.5	21.1	6.6	17.1	1.3	21.1	3.9	2.6
富士見台	22	31.8	36.4	50.0	13.6	13.6	13.6	18.2	4.5	9.1	4.5	-
原田	20	25.0	25.0	25.0	-	10.0	-	15.0	5.0	35.0	10.0	-
吉永	28	42.9	32.1	39.3	14.3	10.7	3.6	28.6	3.6	25.0	-	3.6
吉永北	9	44.4	44.4	44.4	22.2	11.1	-	22.2	11.1	11.1	11.1	-
須津	52	40.4	46.2	28.8	17.3	17.3	15.4	17.3	-	30.8	9.6	1.9
浮島	8	25.0	25.0	25.0	12.5	25.0	-	12.5	12.5	25.0	-	-
元吉原	36	52.8	44.4	27.8	16.7	19.4	-	30.6	2.8	22.2	-	-
富士駅北	61	27.9	31.1	36.1	14.8	16.4	-	18.0	1.6	14.8	16.4	-
富士北	66	24.2	36.4	31.8	4.5	18.2	3.0	7.6	3.0	19.7	9.1	7.6
富士駅南	80	31.3	35.0	37.5	2.5	7.5	6.3	10.0	1.3	20.0	10.0	5.0
田子浦	71	29.6	36.6	26.8	14.1	11.3	7.0	11.3	4.2	23.9	8.5	7.0
富士南	112	32.1	45.5	40.2	6.3	18.8	8.0	9.8	0.9	18.8	4.5	2.7
岩松	66	43.9	40.9	25.8	6.1	18.2	9.1	15.2	1.5	16.7	10.6	4.5
岩松北	55	27.3	40.0	27.3	9.1	10.9	3.6	9.1	3.6	25.5	18.2	1.8
鷹岡	91	40.7	45.1	30.8	12.1	20.9	4.4	17.6	3.3	20.9	4.4	3.3
丘	69	36.2	36.2	30.4	10.1	20.3	1.4	17.4	-	26.1	8.7	-
天間	41	36.6	46.3	39.0	9.8	9.8	12.2	12.2	-	14.6	2.4	4.9
富士川	32	28.1	37.5	37.5	9.4	21.9	-	12.5	-	21.9	3.1	6.3
松野	38	42.1	50.0	28.9	13.2	23.7	7.9	13.2	-	18.4	-	2.6
分からない	11	36.4	18.2	9.1	9.1	9.1	-	27.3	-	-	36.4	9.1
<居住年数>												
3年未満	46	10.9	21.7	15.2	10.9	15.2	8.7	13.0	2.2	19.6	34.8	4.3
3年以上5年未満	22	13.6	40.9	27.3	9.1	4.5	-	9.1	-	18.2	31.8	4.5
5年以上10年未満	59	27.1	25.4	23.7	8.5	8.5	10.2	6.8	3.4	20.3	18.6	3.4
10年以上20年未満	118	34.7	32.2	33.1	7.6	11.9	5.9	14.4	4.2	19.5	9.3	0.8
20年以上30年未満	187	36.4	51.3	39.6	9.6	15.0	5.3	10.2	2.1	12.8	11.2	0.5
30年以上	965	36.0	38.3	33.4	11.4	17.4	4.6	16.2	1.8	22.5	4.9	4.7
<未・既婚>												
結婚している	1,050	36.8	40.4	34.4	10.6	15.5	5.3	13.9	2.0	20.6	6.3	3.5
結婚していない	210	27.6	37.6	30.5	11.0	16.2	5.2	16.7	1.9	19.5	13.3	3.3
離婚または死別	134	24.6	26.1	28.4	10.4	17.9	3.7	17.9	3.0	24.6	13.4	6.0
<ライフステージ>												
独身期	95	28.4	40.0	31.6	9.5	11.6	7.4	16.8	-	18.9	14.7	1.1
家族形成期	91	19.8	28.6	28.6	8.8	8.8	14.3	5.5	2.2	24.2	23.1	4.4
家族成長前期	134	34.3	35.8	38.1	6.0	10.4	9.0	11.9	3.7	20.1	9.0	1.5
家族成長後期	94	45.7	42.6	37.2	7.4	12.8	9.6	12.8	2.1	16.0	5.3	-
家族成熟期	185	37.3	50.3	40.0	11.4	19.5	5.9	9.2	2.2	16.8	8.6	1.1
老齢期	691	35.9	35.6	31.0	11.9	16.8	2.3	16.5	2.0	23.2	4.3	5.9



問 30-1 リフォームするときの支出可能な金額

	全 体 (人)	5 0 万 円 未 満	5 0 万 円 以 上 1 0 0 万 円 未 満	1 0 0 万 円 以 上 3 0 0 万 円 未 満	3 0 0 万 円 以 上 5 0 0 万 円 未 満	未 5 0 0 万 円 以 上 1 0 0 0 万 円	1 0 0 0 万 円 以 上	分 か ら な い	無 回 答
全 体	951	10.0	28.3	29.0	8.4	3.5	1.3	18.3	1.3
<性別>									
男性	417	8.9	28.3	35.3	8.9	4.3	1.2	12.7	0.5
女性	532	10.9	28.2	24.2	8.1	2.8	1.3	22.7	1.7
その他	-	-	-	-	-	-	-	-	-
<年齢>									
20代以下	42	16.7	31.0	19.0	7.1	2.4	-	21.4	2.4
30代	91	11.0	36.3	23.1	9.9	2.2	2.2	15.4	-
40代	138	15.2	31.2	22.5	11.6	2.2	-	17.4	-
50代	218	11.0	31.7	25.7	5.5	2.3	0.9	22.5	0.5
60代	246	7.7	26.8	36.6	8.1	4.1	2.0	12.6	2.0
70代以上	214	6.5	21.0	32.7	9.3	5.6	1.4	21.5	1.9
<職業>									
農林漁業	13	15.4	23.1	23.1	-	-	-	23.1	15.4
自営業	60	6.7	28.3	30.0	6.7	5.0	5.0	18.3	-
経営・管理職	31	12.9	12.9	38.7	22.6	3.2	3.2	6.5	-
事務職	120	7.5	33.3	31.7	10.0	1.7	1.7	14.2	-
専門・技術職	141	12.1	37.6	22.7	10.6	5.0	0.7	10.6	0.7
作業・技能職	128	10.9	32.8	32.8	3.9	2.3	0.8	15.6	0.8
販売・サービス業	96	13.5	30.2	24.0	7.3	3.1	1.0	19.8	1.0
保安職	6	16.7	66.7	-	-	-	-	16.7	-
学生	10	20.0	40.0	30.0	10.0	-	-	-	-
その他	55	14.5	18.2	32.7	12.7	1.8	-	20.0	-
家事専業	158	7.0	20.9	28.5	8.2	3.2	1.9	28.5	1.9
無職	127	7.9	22.0	33.1	7.1	6.3	-	21.3	2.4
<家族構成>									
ひとり暮らし	61	3.3	29.5	26.2	13.1	-	1.6	23.0	3.3
夫妻だけ	243	7.4	24.7	32.1	9.1	5.3	2.1	18.5	0.8
親と子ども	489	12.5	31.1	27.8	7.4	3.5	1.0	16.0	0.8
親と子どもと祖父母	116	10.3	23.3	28.4	10.3	2.6	0.9	22.4	1.7
その他	32	3.1	28.1	37.5	3.1	-	-	28.1	-
<住居形態>									
持ち家	902	10.2	27.7	29.6	8.1	3.7	1.3	18.4	1.0
民営の借家	34	5.9	44.1	17.6	17.6	-	-	11.8	2.9
公営・雇用促進住宅	2	-	-	-	-	-	-	100.0	-
社宅・寮・官舎	3	-	-	66.7	-	-	-	33.3	-
その他	2	50.0	50.0	-	-	-	-	-	-
<居住地区>									
吉原	45	11.1	26.7	26.7	6.7	-	8.9	17.8	2.2
伝法	49	12.2	32.7	20.4	8.2	2.0	2.0	22.4	-
今泉	44	15.9	18.2	31.8	2.3	4.5	-	27.3	-
神戸	23	-	26.1	30.4	17.4	4.3	-	21.7	-
広見	35	8.6	25.7	28.6	5.7	2.9	2.9	20.0	5.7
青葉台	33	9.1	51.5	21.2	-	-	-	18.2	-
大淵	55	10.9	36.4	20.0	9.1	1.8	-	18.2	3.6
富士見台	19	15.8	10.5	36.8	5.3	15.8	-	10.5	5.3
原田	11	18.2	18.2	9.1	18.2	9.1	-	27.3	-
吉永	20	15.0	20.0	30.0	5.0	5.0	-	20.0	5.0
吉永北	7	-	57.1	14.3	28.6	-	-	-	-
須津	30	10.0	16.7	40.0	10.0	6.7	3.3	13.3	-
浮島	6	-	-	50.0	-	-	-	50.0	-
元吉原	28	3.6	25.0	35.7	14.3	-	-	21.4	-
富士駅北	42	9.5	38.1	16.7	11.9	4.8	-	19.0	-
富士北	42	9.5	19.0	35.7	7.1	2.4	-	21.4	4.8
富士駅南	52	11.5	26.9	44.2	3.8	3.8	1.9	7.7	-
田子浦	43	7.0	34.9	32.6	7.0	-	-	18.6	-
富士南	83	6.0	31.3	27.7	9.6	3.6	1.2	20.5	-
岩松	45	13.3	22.2	33.3	11.1	-	2.2	17.8	-
岩松北	30	3.3	23.3	20.0	26.7	3.3	3.3	20.0	-
鷹岡	65	13.8	36.9	30.8	4.6	3.1	-	10.8	-
丘	45	11.1	28.9	24.4	6.7	13.3	2.2	13.3	-
天間	32	12.5	31.3	25.0	12.5	-	-	18.8	-
富士川	22	9.1	18.2	27.3	4.5	13.6	-	22.7	4.5
松野	30	10.0	16.7	36.7	6.7	-	-	26.7	3.3
分からない	6	16.7	50.0	33.3	-	-	-	-	-
<居住年数>									
3年未満	19	-	42.1	36.8	5.3	5.3	5.3	5.3	-
3年以上5年未満	10	-	40.0	40.0	20.0	-	-	-	-
5年以上10年未満	34	17.6	35.3	23.5	8.8	-	2.9	11.8	-
10年以上20年未満	83	12.0	36.1	22.9	9.6	2.4	-	16.9	-
20年以上30年未満	141	10.6	34.8	21.3	8.5	2.1	-	21.3	1.4
30年以上	656	9.8	24.7	31.4	8.1	4.1	1.5	19.1	1.4
<未・既婚>									
結婚している	731	10.3	27.4	30.5	8.2	4.2	1.2	17.2	1.0
結婚していない	134	12.7	27.6	22.4	9.7	1.5	1.5	23.1	1.5
離婚または死別	75	2.7	37.3	28.0	8.0	-	1.3	20.0	2.7
<ライフステージ>									
独身期	62	12.9	27.4	19.4	11.3	1.6	-	25.8	1.6
家族形成期	44	9.1	34.1	31.8	6.8	2.3	2.3	13.6	-
家族成長前期	93	17.2	33.3	19.4	12.9	2.2	1.1	14.0	-
家族成長後期	74	18.9	32.4	28.4	2.7	2.7	-	14.9	-
家族成熟期	136	10.3	33.1	24.3	8.1	2.9	0.7	20.6	-
老齢期	460	7.2	24.1	34.8	8.7	4.8	1.7	16.7	2.0

問 31 世帯構成が変わったときのリフォームについての考え

	全 体 (人)	検 討 す る と 思 う	検 討 し な い と 思 う	分 か ら な い	無 回 答
全 体	1,415	34.1	31.0	32.5	2.4
<性別>					
男性	610	39.2	28.7	30.2	2.0
女性	801	30.5	32.3	34.5	2.7
その他	-	-	-	-	-
<年齢>					
20代以下	66	30.3	19.7	50.0	-
30代	157	34.4	35.0	29.9	0.6
40代	210	37.1	24.8	37.1	1.0
50代	287	41.8	30.3	26.8	1.0
60代	330	36.1	30.3	31.8	1.8
70代以上	361	25.2	35.5	33.2	6.1
<職業>					
農林漁業	16	50.0	31.3	18.8	-
自営業	80	45.0	17.5	37.5	-
経営・管理職	44	52.3	22.7	25.0	-
事務職	159	37.7	28.3	32.1	1.9
専門・技術職	205	43.9	29.8	25.4	1.0
作業・技能職	184	36.4	28.8	33.7	1.1
販売・サービス業	138	36.2	30.4	29.7	3.6
保安職	9	66.7	22.2	11.1	-
学生	15	26.7	26.7	46.7	-
その他	88	29.5	30.7	37.5	2.3
家事専業	238	22.7	39.9	34.9	2.5
無職	225	24.4	32.0	37.3	6.2
<家族構成>					
ひとり暮らし	126	27.8	34.1	31.7	6.3
夫妻だけ	358	30.4	35.5	32.1	2.0
親と子ども	693	36.4	29.7	31.6	2.3
親と子どもと祖父母	168	39.3	25.0	35.7	-
その他	51	31.4	21.6	43.1	3.9
<住居形態>					
持ち家	1,201	37.4	30.1	31.6	1.0
民営の借家	164	16.5	34.8	37.8	11.0
公営・雇用促進住宅	14	7.1	28.6	42.9	21.4
社宅・寮・官舎	11	9.1	45.5	45.5	-
その他	9	11.1	44.4	44.4	-
<居住地区>					
吉原	69	29.0	37.7	31.9	1.4
伝法	80	33.8	28.8	35.0	2.5
今泉	65	29.2	43.1	26.2	1.5
神戸	30	33.3	13.3	50.0	3.3
広見	57	29.8	35.1	29.8	5.3
青葉台	46	30.4	30.4	37.0	2.2
大淵	76	39.5	25.0	32.9	2.6
富士見台	22	50.0	31.8	18.2	-
原田	20	20.0	30.0	50.0	-
吉永	28	42.9	35.7	17.9	3.6
吉永北	9	33.3	22.2	44.4	-
須津	52	36.5	26.9	36.5	-
浮島	8	25.0	37.5	37.5	-
元吉原	36	30.6	30.6	38.9	-
富士駅北	61	37.7	27.9	32.8	1.6
富士北	66	27.3	28.8	39.4	4.5
富士駅南	80	37.5	31.3	27.5	3.8
田子浦	71	33.8	36.6	25.4	4.2
富士南	112	37.5	32.1	29.5	0.9
岩松	66	42.4	25.8	27.3	4.5
岩松北	55	29.1	27.3	38.2	5.5
鷹岡	91	35.2	37.4	26.4	1.1
丘	69	34.8	24.6	40.6	-
天間	41	29.3	34.1	36.6	-
富士川	32	46.9	21.9	28.1	3.1
松野	38	28.9	26.3	42.1	2.6
分からない	11	36.4	18.2	36.4	9.1
<居住年数>					
3年未満	46	30.4	37.0	32.6	-
3年以上5年未満	22	22.7	40.9	27.3	9.1
5年以上10年未満	59	33.9	37.3	27.1	1.7
10年以上20年未満	118	35.6	28.8	34.7	0.8
20年以上30年未満	187	36.9	30.5	31.6	1.1
30年以上	965	33.9	30.1	33.2	2.9
<未・既婚>					
結婚している	1,050	36.4	30.4	31.2	2.0
結婚していない	210	28.6	28.6	40.5	2.4
離婚または死別	134	27.6	35.1	31.3	6.0
<ライフステージ>					
独身期	95	29.5	24.2	45.3	1.1
家族形成期	91	30.8	37.4	30.8	1.1
家族成長前期	134	46.3	24.6	29.1	-
家族成長後期	94	43.6	25.5	29.8	1.1
家族成熟期	185	42.7	25.9	29.7	1.6
老齢期	691	30.4	33.0	32.6	4.1

## VII 年度別テーマ



## 年度別テーマと回収結果

回	年度	テーマ	対象者 (人)	回収票 (票)	率 (%)	調査方法
1	昭和 45	富士市に住んで私はこう思う	2,500	1,242	49.7	郵送
2	47	富士市に住んで私はこう思う	1,531	638	41.9	郵送
3	48	富士市のみどりに関して	1,300	675	51.9	郵送
4	50	富士市に住んで私はこう思う	1,326	586	44.2	郵送
5	51	富士市の医療問題に関して	1,345	832	61.8	郵送
6	52	合併後の富士市政について	1,356	1,267	93.4	面接
7	53	広報広聴について	1,373	837	61.0	郵送
8	54	国際都市縁組について	1,388	1,274	91.8	面接・郵送
9	55	福祉について	1,403	658	46.9	郵送
10	56	健康について	1,500	1,188	79.2	郵送
11	57	市民憲章について	1,426	1,217	85.3	面接・郵送
12	58	富士市の将来について	1,500	1,388	92.5	留め置き・郵送
13	59	富士市に住んで私はこう思う	1,500	1,331	88.7	留め置き・郵送
14	60	婦人の社会参加と高齢化社会	3,000	1,575	52.7	郵送
15	61	富士市の観光	3,000	1,606	53.5	郵送
16	62	広報広聴について	3,000	1,671	55.7	郵送
17	63	都市の景観について	3,000	1,558	51.9	郵送
18	平成 1	国際交流について	3,000	1,404	46.8	郵送
19	2	地域福祉・公園緑地について	3,000	1,504	50.1	郵送
20	3	富士市に住んで私はこう思う 生涯学習について	3,000	1,458	48.6	郵送
21	4	男と女 私の生活 エントツについて	3,000	1,362	45.4	郵送
22	5	広報広聴について	3,000	1,984	66.1	郵送
23	6	こんな富士市にしてみたい	3,000	2,021	67.4	郵送
24	7	新富士駅周辺地区の整備構想 我が家の地震対策について	3,000	1,991	66.4	郵送
25	8	ごみ問題・行政改革について	3,000	1,948	64.9	郵送
26	9	障害者福祉・住宅地供給について	3,000	1,959	65.3	郵送
27	10	富士市の将来・スポーツ活動について	3,000	1,864	62.1	郵送
28	11	男女共同参画社会と広報広聴について	3,000	1,752	58.4	郵送
29	12	これからの富士市のごみ対策—ごみの減量化 とリサイクルの推進について	3,000	1,877	62.6	郵送
30	13	「我が家の地震対策」・ 「家庭紙の消費状況」について	3,000	1,847	61.6	郵送
31	14	「あなたの文化活動とロゼシアター」・ 「新富士駅北側地区整備」について	3,000	1,750	58.3	郵送
32	15	「富士まつり」・「市民活動」・「職員に期待する ～こんな職員であってほしい～」について	3,000	1,612	53.7	郵送

回	年度	テーマ	対象者 (人)	回収票 (票)	率 (%)	調査方法
33	16	「身近な地域の治安と防犯活動」・ 「水道水」について	3,000	1,785	59.5	郵送
34	17	「中央図書館」・「広報広聴」について	3,000	1,622	54.1	郵送
35	18	「富士市の医療」・「行政改革」について	3,000	1,788	59.6	郵送
36	19	「スポーツ」・「食育」について	3,000	1,820	60.7	郵送
37	20	「富士市の将来」・「自治会・地域コミュニティ 活動」について	3,000	1,791	59.7	郵送
38	21	「我が家の地震対策・同報無線放送」・「富士市 の観光」について	3,000	1,858	61.8	郵送
39	22	富士市に住んで私はこう思う～第五次富士総 合計画に係る市民意識調査～	3,000	1,855	61.8	郵送
40	23	富士市の「選挙」・「買い物」・「広報」について	3,000	1,832	61.1	郵送
41	24	富士市の「市民活動」・「職員に期待する～こん な職員であってほしい～」について	3,000	1,655	55.2	郵送
42	25	「ごみの減量化とリサイクル推進」・ 「青少年の健全育成」について	3,000	1,750	58.3	郵送
43	26	「富士市に住んで私はこう思う～第五次富士 総合計画に係る市民意識調査～」・ 「富士市の公共施設」について	3,000	1,622	54.1	郵送
44	27	「我が家の地震対策・同報無線放送」・ 「住民主体のまちづくり」について	3,000	1,694	56.5	郵送
45	28	「富士まつり」・「道路愛称事業・道路施設ネー ミングライツ」について	3,000	1,595	53.2	郵送
46	29	「スポーツ」・「食育」・「都市づくり」について	3,000	1,644	54.8	郵送
47	30	「富士市の将来」・「生物多様性」について	3,000	1,654	55.1	郵送
48	令和 1	「住民主体のまちづくり」・「青少年の健全育 成」・「選挙」について	3,000	1,502	50.1	郵送
49	2	「我が家の災害対策・同報無線」・「不審者情 報」・「職員に期待する～こんな職員であってほ しい～」について	3,000	1,583	52.8	郵送
50	3	「富士市に住んで私はこう思う～第五次富士 市総合計画の評価に係る市民意識調査～」・ 「新型コロナウイルス感染症の富士市の福祉 への影響」・「富士市の文化財」について	3,000	1,707	56.9	郵送
51	4	「富士市の広報全般」・「食育」について	3,000	1,491	49.7	郵送
52	5	「ごみの分別・3Rの推進」・「空き家・住宅リ フォーム」について	3,000	1,415	47.2	郵送・ インターネット

## 付録 調査票





「ごみの分別・3Rの推進」・「空き家・住宅リフォーム」について

令和5年6月 富士市

ご協力をお願い

日頃から市政の推進に多大なご理解・ご協力を賜り、厚くお礼申し上げます。

市は毎年、市民の皆様のご意見を市政の参考とし、住みよい富士市をつくるため、世論調査を実施しております。今回は、「ごみの分別・3Rの推進」・「空き家・住宅リフォーム」について、皆様に伺います。

調査の結果は、今後の市政運営の貴重な資料として活用してまいります。

なお、アンケート調査の実施に当たっては、18歳以上の市民の中から3,000人を無作為に選ばせていただきました。結果につきましては統計的な処理をいたします。また、あなたの個人情報が外部に漏れたり、ほかの目的に使用されたりすることは決してありません。

大変お忙しい折、恐縮に存じますが、本調査の趣旨をご理解いただき、ご協力くださいますようお願い申し上げます。

富士市長 小長井 義正

回答についてのお願い

- 郵送またはインターネット、いずれかの方法でご回答ください。
- インターネットで回答する場合は、以下のログインIDを入力してください。

あなたのログインID

※個人を特定するものではありません。  
郵送回答とインターネット回答の重複を防ぐために使用します。

- それぞれの回答方法については、2ページをご覧ください。

アンケートの中で不明な点がございましたら、恐縮ですが以下へご連絡ください。

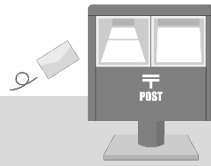
富士市 総務部 シティプロモーション課  
電話 0545-55-2736

アンケートの  
回答期間

令和5年7月12日(水)まで

郵送の場合、同封の返信用封筒にてご返信ください(切手は不要です)。

この調査の結果は、市ウェブサイトに掲載するとともに、  
広報ふじ12月号に概要を掲載する予定です。



## ■郵送で回答する場合

- 回答は、必ず封書宛名のご本人にお願いします。
- あなた自身の考え方を、ありのままにお答えください。
- 回答は、用意された項目の中から当てはまるものを指定された回答数だけ選んで、その番号に○をつけてください。
- 回答が「その他」の場合は、番号に○をつけ、( )内に具体的にご記入ください。
- ご記入が済みましたら、お手数ですが同封の返信用封筒（切手不要）に入れて、令和5年7月12日（水）までにご投函願います。



## ■インターネットで回答する場合

- パソコン、スマートフォン、タブレット端末のいずれかで、次のURLまたは二次元バーコードからアクセスしてください。

### URL及び二次元バーコード

<https://src3.webcas.net/form/pub/src1/fujishiyoronr5>



- 調査票表紙にあるログインIDを入力して、お進みください。
- 回答は、必ず封書宛名のご本人にお願いします。
- あなた自身の考え方を、ありのままにお答えください。
- 回答は、用意された項目の中から当てはまるものを指定された回答数だけ選んでください。
- 回答が「その他」の場合は、具体的な内容を入力してください。
- 回答は、令和5年7月12日（水）までにお済ませください。

※ログインIDは個人を特定するものではありません。郵送回答とインターネット回答の重複を防ぐために使用します。

※インターネットで回答した場合は、調査票の返送は不要です。

■ あなたご自身について伺います。

以下 F 1～F13 の質問にお答えください。

質 問	回 答
F1 あなたの性別は	1 男性 2 女性 3 その他
F2 あなたの年齢は	1 10代 2 20代 3 30代 4 40代 5 50代 6 60代 7 70代以上
F3 あなたの職業は (主なものを <u>1つだけ</u> )  ※ パート・アルバイトの人も 1～8の中から選んでください	1 農林漁業(家族従事者も含む) 2 自営業(小売店、工事店などの経営者及び家族従事者など) 3 経営・管理職 (議員、会社・団体の部長級以上、官公庁の課長級以上など) 4 事務職(事務系会社員、事務系公務員など) 5 専門・技術職(技術者、教員、医師、看護師、弁護士など) 6 作業・技能職(運転士、建築作業員、職人、工員など) 7 販売・サービス業(店員、販売員、調理師、理・美容師など) 8 保安職(警察官、自衛官、消防職員、警備員など) 9 学生 10 その他( ) 11 家事専業(主婦・主夫など) 12 無職 } ⇒ F6へ
F4 あなたの職場(通学地)は (主なものを <u>1つだけ</u> )	1 富士市内 2 沼津市 3 富士宮市 4 静岡市 5 その他の県内( ) 6 県外( )
F5 職場(通学地)への 主な交通手段は (主なものを <u>1つだけ</u> )	1 自家用車 2 鉄道 3 バス 4 バイク 5 自転車 6 徒歩 7 その他( ) 8 なし(在宅勤務など)
F6 あなたのお宅の家族構成は	1 ひとり暮らし 2 夫妻だけ 3 親と子ども(2世代) 4 親と子どもと祖父母(3世代) 5 その他( )
F7 あなたのお住まいは	1 持ち家(分譲マンションも含む) 2 民営の借家(賃貸マンション・アパートなど) 3 公営住宅・雇用促進住宅 4 社宅・寮・官舎 5 その他( )

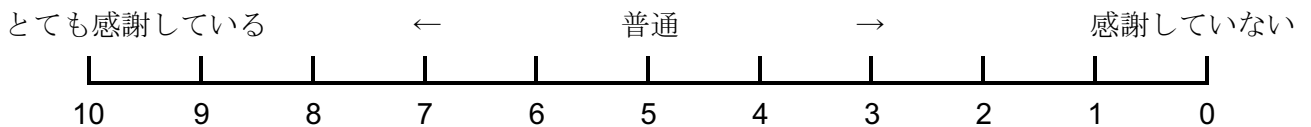
質 問	回 答		
F8 あなたの住んでいる地区は	1 吉原 4 神戸 7 大淵 10 吉永 13 浮島 16 富士北 19 富士南 22 鷹岡 25 富士川 27 分からない (⇒具体的な地名または小学校区をお書きください：)	2 伝法 5 広見 8 富士見台 11 吉永北 14 元吉原 17 富士駅南 20 岩松 23 丘 26 松野	3 今泉 6 青葉台 9 原田 12 須津 15 富士駅北 18 田子浦 21 岩松北 24 天間
F9 あなたは富士市(旧富士川町も含む)に住んでどのくらいになりますか	1 3年未満 3 5年以上10年未満 5 20年以上30年未満	2 3年以上5年未満 4 10年以上20年未満 6 30年以上	
F10 あなたは結婚していますか	1 結婚している 3 結婚後に離婚または死別	2 結婚していない	
F11 あなたにはお子さんがいますか。いる人は、 <u>一番上のお子さんの年頃</u> をお答えください。	1 子どもはいない 2 未就学児(小学校入学前) 3 小学生 4 中学生 5 高校生・予備校生・大学受験生 6 短大・高専・大学・大学院・専門学校などの学生 7 社会人		
F12 あなたのお宅では、どのような情報収集手段をお持ちですか。該当するものを <u>全て</u> 選んでください。	1 新聞 3 ラジオ(AM・FM) 5 パソコン・タブレット 7 携帯電話・スマートフォン	2 テレビ 4 富士市防災ラジオ 6 ファクシミリ(FAX) 8 その他( )	
F13 あなたは、市の仕事内容や催し物の情報などを何によって知りますか。該当するものを <u>全て</u> 選んでください。	1 広報紙(広報ふじ) 2 市民暮らしのカレンダー 3 チラシ・ポスター 4 新聞 5 コミュニティエフエム放送 <sup>ラジオエフ</sup> Radio-fの番組 6 ラジオ(※5を除く) 7 テレビ 8 富士市コールセンター「おしえてコールふじ」 9 富士市ウェブサイト 10 富士市メールマガジン「かぐやひめーる・ふじ」 11 富士市公式LINE(ライン) 12 富士市公式Twitter(ツイッター) 13 富士市公式Facebook(フェイスブック) 「いただきへの、はじまり 富士市」 14 富士市公式YouTube(ユーチューブ) 15 雑誌・フリーペーパー( ) 16 町内会の会合・回覧板 17 市議会議員や市職員を通じて 18 知人・友人・家族を通じて 19 その他( ) 20 市の情報を得ていない		

問1 富士市ブランドメッセージ（右記）  
 「いただきへの、はじまり 富士市」を知っていますか。次の中から1つだけ選んでください。

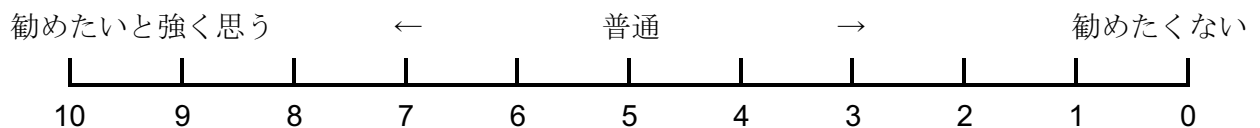
- 1 メッセージに込められた意味まで知っている
- 2 意味は分からないが、  
見たり聞いたりしたことがあり知っている
- 3 知らない



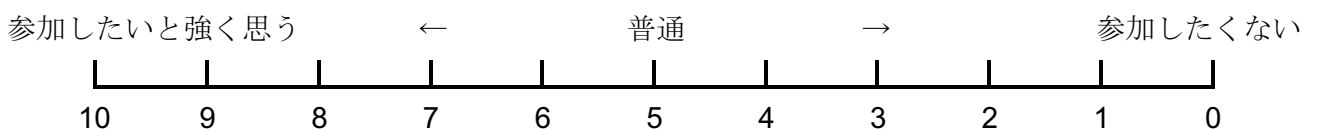
問2 あなたは、地域（まち）のために活動している人に対し、どの程度の気持ちで感謝していますか。  
 次の気持ちを表した数字（10から0まで）から1つだけ選んで○をつけてください。



問3 あなたは、地域（まち）の魅力をも、どの程度の気持ちで友人にお勧めしたいと思いますか。  
 次の気持ちを表した数字（10から0まで）から1つだけ選んで○をつけてください。



問4 あなたは、地域（まち）をよくする活動に、どの程度の気持ちで参加したいと思いますか。  
 次の気持ちを表した数字（10から0まで）から1つだけ選んで○をつけてください。



## 「第2期富士市まち・ひと・しごと創生総合戦略」

### 各戦略の「満足度」について

本市では、人口減少による影響を抑制し、市民が住み続けたいと思うまちとなる地方創生に関する取組として、社会経済情勢の変化、本市の課題や展望、第1期創生総合戦略の実績等を踏まえ、「第2期富士市まち・ひと・しごと創生総合戦略」を令和4年3月に策定しました。

「第2期富士市まち・ひと・しごと創生総合戦略」では、5つの戦略を位置づけ、戦略ごとに市民満足度を指標としています。

#### 【第2期富士市まち・ひと・しごと創生総合戦略】

戦略1 災害等への対策を強化し、安全・安心なまちづくり (指標) 地震や風水害などの災害に対する危機管理体制が充実していると思う市民の割合
戦略2 活力ある産業を集積し、やりがいを感じるしごとづくり (指標) 仕事と生活の調和が取れていると感じる市民の割合
戦略3 結婚・出産・子育て等の希望を実現できる社会づくり (指標) 安心して子どもを産み育てる環境が充実していると思う市民の割合
戦略4 地域と拠点がつながり、快適に暮らせる環境づくり (指標) まちなかが整備され、便利で快適な都市づくりができていると思う市民の割合
戦略5 人を呼び込み、にぎわいと交流を生む魅力づくり (指標) 市内に知人を案内し自慢したい場所があると思う市民の割合

問5 次の各項目の満足度について、あなたの気持ちに近いものを1つずつ選んで○をつけてください。

項目	満足度			
	そう思う	ややそう思う	あまりそう思わない	そう思わない
記入例： 富士市内には、知人を案内し自慢したい場所があると思いますか。	○1	2	3	4
1 富士市は、地震や風水害などの災害に対する危機管理体制が充実していると思いますか。	1	2	3	4
2 あなた自身、またはあなたの家族は、仕事と生活の調和が取れていると思いますか。	1	2	3	4
3 富士市は、安心して子どもを産み育てる環境が充実していると思いますか。	1	2	3	4
4 富士市は、まちなかが整備され、便利で快適な都市づくりができていると思いますか。	1	2	3	4
5 富士市内には、知人を案内し自慢したい場所があると思いますか。	1	2	3	4

# I ごみの分別・3Rの推進について

## ごみの分別・3Rの推進について

本市では、大量廃棄社会から循環型社会への転換の中で、リサイクルよりもリユース、リユースよりもリデュースという3Rの理念のもと、ごみ分別アプリ「さんあ〜る」の導入やごみのカレンダーの発行などによるごみの分別、生ごみのたい肥化や食品ロスの削減などによるごみの減量化を推進しています。

### 「3R」とは…

Reduce(リデュース)、Reuse(リユース)、Recycle(リサイクル)の3つのRの総称です。

- ・リデュースは、マイバックを使用することや食品ロスをなくすことなど、そもそもごみが発生させないことです。
- ・リユースは、衣服のお下がりや、フリーマーケット・フリマアプリの活用などにより、使用済みの製品をごみにせず繰り返し使うことです。
- ・リサイクルは、資源ごみを分別し適切に排出することで、ごみを原材料やエネルギー源として有効利用することです。

スマートフォン用ごみ分別アプリ

さんあ〜る<sup>®</sup>



富士市のごみに関するお役立ちツールを集めたスマートフォン用アプリです。

- 主な機能
- ごみ出しカレンダー
  - ごみ出し日の通知
  - ごみの分別検索
  - ごみの分け方便利帳
  - お知らせ



▲ iPhone 用



▲ Android 用

※右記の二次元バーコードからダウンロードできます。

問6 ごみの分別について、意識して分別をしているものはありますか。次の中から当てはまるものを全て選んでください。

- |               |             |          |
|---------------|-------------|----------|
| 1 プラスチック製容器包装 | 2 剪定枝       | 3 新聞紙    |
| 4 雑誌          | 5 段ボール      | 6 紙パック   |
| 7 その他の紙       | 8 かん        | 9 金属     |
| 10 ペットボトル     | 11 びん       | 12 衣類・布類 |
| 13 かばん・小物類    | 14 くつ類      | 15 布団類   |
| 16 小型家電       | 17 埋立ごみ     | 18 粗大ごみ  |
| 19 蛍光管        | 20 乾電池      | 21 廃食用油  |
| 22 スプレー缶      | 23 使い捨てライター |          |
| 24 その他 ( )    |             |          |
| 25 特にない       |             |          |

問7 市では、ごみ分別アプリ「さんあ〜る」を活用して、ごみの分け方便利帳、ごみのカレンダー、ごみに関するお役立ち情報を市民向けに配信していることを知っていますか。次の中から1つだけ選んでください。

- |                     |      |
|---------------------|------|
| 1 知っている             |      |
| 2 知らない（この調査で初めて知った） | ⇒問8へ |

→ 問7で「1 知っている」と答えた人に伺います。

問7-1 あなたの世帯では、ごみ分別アプリ「さんあ〜る」を利用していますか。次の中から1つだけ選んでください。

- |                            |
|----------------------------|
| 1 利用している                   |
| 2 スマートフォンを持っているが、利用していない   |
| 3 スマートフォンを持っていないので、利用していない |

問8 粗大ごみ（ソファやスプリング入りマットレス等）は、家庭から排出される機会が少なく、1個当たりの処理コストも大きいことから、有料化している市町村があります。粗大ごみの有料化について、どのように思いますか。次の中から1つだけ選んでください。

- |                                   |
|-----------------------------------|
| 1 ごみの分別や3Rの推進に役立つなら有料化もやむを得ない     |
| 2 排出する機会が少なく、処理コストもかかるので、有料化を行うべき |
| 3 ごみの処理は個人の責任であるため、費用を負担するのは当たり前  |
| 4 有料化してもごみの分別や3Rの推進には役立たないと思うので反対 |
| 5 有料化すると、ごみの不法投棄など弊害が生じるので反対      |
| 6 これまで無料だったので、理由はどうあれ反対           |
| 7 その他（ ）                          |
| 8 分からない                           |

問9 ごみの分別や3Rをさらに進めるためには、どのようなことが必要だと思いますか。次の中から当てはまるものを全て選んでください。

- |  |                                     |
|--|-------------------------------------|
| 1 マイバッグ、マイボトル、マイハシの持参  | 2 余分なものを買わない（買う前によく考える）             |
| 3 割りばしやスプーンなど、不要なものを受け取らない   | 4 生ごみを肥料にしたり、生ごみ処理機を使ったりするなど、自己処理する |
| 5 長持ちするものを使う（使い捨ては買わない）  | 6 包装の少ない商品を選ぶ                       |
| 7 詰め替えタイプの商品を選ぶ  | 8 リユースショップを使用する                     |
| 9 メルカリやヤフオクなどのアプリを利用する   | 10 ごみの正しい分別                         |
| 11 資源物の公共施設等での拠点回収の拡充  | 12 資源物の職場や学校等での集団回収の拡充              |
| 13 学校等でごみ減量についての学習機会を設ける   | 14 市民向けの講座やワークショップなどの開催             |
| 15 ごみ分別アプリ「さんあ〜る」、ふじなんでもごみ情報誌「ごみへらしタイムズ」、「広報ふじ」、市ウェブサイトなどを活用した情報発信 |                                     |
| 16 ふじさんエコトピア（富士市新環境クリーンセンター 循環啓発棟）の活用                              |                                     |
| 17 その他（ ）  |                                     |



## プラスチック新法への対応について

世界的な気候変動への対応を契機として、プラスチックを資源として循環させる重要性が高まっていることから、国は資源循環の取組を促進するため、「プラスチックに係る資源循環の促進等に関する法律」（以下、プラスチック新法）を成立させ、令和4年4月1日に施行されました。プラスチック新法で、地方公共団体は、「プラスチック製容器包装」（プラマーク\*がついているもの）に加え、「プラスチック製品」についても分別・回収・リサイクルを進めることとされています。



問10 現在、市はプラマークがついている「プラスチック製容器包装」のみ分別回収を行っています。分別する上で困っていることや分からないことはありますか。次の中から当てはまるものを全て選んでください。

- 1 どの程度の汚れなら出してよいか（汚れの度合い）
- 2 何を分別すればよいか
- 3 シールやラベルがついているものは出してよいか
- 4 プラマークがないものは出してよいか
- 5 収集回数が足りない（排出量が多い、保管場所がない）
- 6 面倒くさい
- 7 その他（ ）
- 8 特にない
- 9 分別はしていない

問11 「プラスチック製容器包装」だけではなく「プラスチック製品」に分別品目を広げた場合、回収とリサイクルには、数億円規模のコストがかかることが予想されます。プラスチックごみの一括回収について、今後、市はどのように取り組むべきと考えますか。次の中から1つだけ選んでください。

- 1 当面は現状どおり「プラスチック製容器包装」のみを回収するべき
- 2 国・県・他市町の動向を見極め、情報収集に努めた上で一括回収を検討するべき
- 3 すぐにでも一括回収を行うべき
- 4 その他（ ）

問12 プラスチック新法では、国、地方公共団体、事業者、消費者等のすべてが参画し、お互いに連携していくことが重要だとしています。プラスチックごみを減らすために、市や事業者（小売店・飲食店・メーカー等）にどのようなことを期待しますか。次の中から当てはまるものを全て選んでください。

- |    |   |
|----|---|
| 1  | 講座・イベント等の開催   |
| 2  | ごみ分別アプリ「さんあ〜る」、ふじなんでもごみ情報誌「ごみへらしタイムズ」、「広報ふじ」、市ウェブサイトなどを活用した情報発信 |
| 3  | プラスチックごみの減量に取り組んでいる事業者の情報提供                                     |
| 4  | 子どもに対する環境教育の充実  |
| 5  | プラスチック製のスプーンやフォークなどを受け取らないことへの特典の付与                             |
| 6  | プラスチックを使わない商品の販売  |
| 7  | プラスチックに代わる素材の開発   |
| 8  | 店頭回収を利用した際のポイント付与   |
| 9  | 市と事業者が連携したキャンペーンの実施   |
| 10 | その他（ <input type="text"/> ）                                     |
| 11 | 特になし  |

## 食品ロスの削減について

まだ食べられるのに捨てられてしまう食品のことを「食品ロス」と言い、日本国内では年間約522万トンの食品ロスが発生しています（令和2年度推計値）。これを国民1人当たりで換算すると、お茶碗1杯分のごはんを毎日捨てている計算になります。近年、この食品ロスが社会問題となっています。

問13 食品ロスを出さないために、ふだんから心がけていることはありますか。次の中から当てはまるものを全て選んでください。

- |    |                              |    |                        |
|----|------------------------------|----|------------------------|
| 1  | 残さず食べる                       | 2  | 食べきれる量を作る              |
| 3  | 食材は必要な分だけ買う                  | 4  | 冷蔵庫の整理整頓を心がける          |
| 5  | 作りすぎた料理はリメイクするなど、工夫して食べきる    | 6  | 食材を無駄なく使うよう工夫する        |
| 7  | 食品ロスを減らすためのアプリ等を活用する         | 8  | 食材を購入するときは「てまえどり※1」をする |
| 9  | 買い物の前に、買う物をメモする              | 10 | フードバンク※2を活用する          |
| 11 | 期限間近による値引き商品やポイント還元商品を率先して選ぶ | 12 | 外食時は、食べきれる量を注文する       |
| 13 | 外食時、食べきれなかった料理を持ち帰る          |    |                        |
| 14 | その他（ <input type="text"/> ）  |    |                        |
| 15 | 心がけていることは特になし                |    |                        |

※1：「てまえどり」とは、購入してすぐに食べる場合に、商品棚の手前にある商品など、販売期限の迫った商品を積極的に選ぶ購買行動のこと。

※2：「フードバンク」とは、品質に問題ないものの、やむなく消費することができなくなった食料を無償で提供してもらい、行政機関や支援団体等を通じて、食べるものがなく困っている人へ食料を渡す活動のこと。

問14 食品ロスを出してしまう際に、やりがちなことは何ですか。次の中から当てはまるものを全て選んでください。

- |  |
|--|
| 1 賞味期限（お菓子・保存食・加工食品など）が切れてしまう                |
| 2 消費期限（生肉・生魚・惣菜・乳製品・生鮮食品など）が切れてしまう           |
| 3 食べきれず残してしまう                                |
| 4 食材を使いきれず腐らせてしまう                            |
| 5 冷蔵庫などに入れたまま忘れてしまう                          |
| 6 食材を食べられる部分まで捨ててしまう（皮の厚剥きなど）                |
| 7 お中元等、人から贈られたものが食べきれない                      |
| 8 料理を作りすぎてしまう                                |
| 9 使い切れない量の食材を買ってしまう                          |
| 10 その他（ <span style="float: right;">）</span> |
| 11 食品ロスは出していない                               |

問15 食品ロスをなくすために、市や事業者（小売店・飲食店・メーカー等）はどのようなことを実施すべきだと思いますか。次の中から当てはまるものを全て選んでください。

- |   |
|---|
| 1 講座・イベント等の開催   |
| 2 ごみ分別アプリ「さんあ〜る」、ふじなんでもごみ情報誌「ごみへらしタイムズ」、「広報ふじ」、市ウェブサイトなどを活用した情報発信 |
| 3 賞味期限や消費期限の近い食品の割り引き   |
| 4 惣菜・菓子などの予約販売（クリスマスケーキや恵方巻など）                                    |
| 5 残さず食べきったことに対する特典の付与   |
| 6 食べきれなかった料理の持ち帰りの推奨  |
| 7 市と事業者が連携したキャンペーンの実施   |
| 8 アプリなどを利用した食品のマッチング事業  |
| 9 その他（ <span style="float: right;">）</span>                       |
| 10 分からない  |

問16 富士市の「ごみの分別・3Rの推進」について、思うことを自由に記入してください。


## Ⅱ 「空き家・住宅リフォーム」について

本市では、増加する空き家問題の解決に向け、令和4年度に「富士市空家等対策計画（後期計画）」を策定しました。その計画に基づき「空き家の自分ゴト化の推進 ～あなたの家の未来について考えよう～」を基本理念に、対策を進めています。

空き家を所有している、いないに関わらず、空き家についてどれだけ関心があるのかを把握し、空き家対策の参考にするため、市民の皆様のご意見を伺います。

### 空き家全般について

問17 あなたのお住まいの町内会・区に空き家があることを知っていますか。次の中から1つだけ選んでください。

- 1 知っている
- 2 知らない ⇒問18へ

→ 問17で「1 知っている」と答えた人に伺います。

問17-1 あなたのお住まいの隣近所に空き家はありますか。次の中から1つだけ選んでください。

- 1 ある
- 2 ない

→ 問17-2 お住まいの地域にある空き家について、困っていることはありますか。次の中から当てはまるものを全て選んでください。

- 1 老朽化が進んで倒壊の危険性がある
- 2 庭木や雑草がひどい
- 3 有害虫や動物が棲みついている
- 4 ごみが不法投棄されている
- 5 悪臭がする
- 6 放火や不法侵入など治安面に不安がある
- 7 景観や印象が悪い
- 8 何かあっても所有者に連絡ができない
- 9 その他 ( )
- 10 困っていることは特にない

問18 あなたは、ご自身名義の住んでいない家屋（空き家）を市内に所有していますか。次の中から1つだけ選んでください。

- 1 所有している
- 2 所有していない

問19 市が行っている、空き家関連の制度や事業を知っていますか。それぞれの制度や事業について当てはまるものを1つずつ選んで○をつけてください。

		利用したことがある	内容まで知っているが、利用したことはない	聞いたことはあるが、内容は知らない	知らない
記入例：空き家バンク		1	2	3	4
1	空き家の解体の補助制度 (周囲に危険を及ぼすおそれがあり、昭和56年5月以前の着工の住宅である空き家の解体費用を補助する制度)	1	2	3	4
2	空き家バンク (空き家を売りたい・貸したい人から提供された空き家の情報を、空き家を買いたい・借りたい人に紹介する制度)	1	2	3	4
3	ワンストップ相談会 (空き家に関する様々な相談に、司法書士・税理士等の専門家がワンストップで対応する相談会)	1	2	3	4

◎問20～問23は、3ページの【F7 あなたのお住まいは】の設問で、「1 持ち家(分譲マンションも含む)」と答えた人に伺います。  
※該当しない人は、問24へお進みください。

問20 ご自身のお住まいについて、登記<sup>\*</sup>をしていますか。次の中から1つだけ選んでください。

※不動産の登記とは、土地や建物の所在・面積、所有者の住所・氏名などを登記簿に記載し、一般に公開することにより、権利関係などが誰にでも分かるようにすることです(その不動産を管轄する法務局で行います)。

- |           |
|-----------|
| 1 登記している  |
| 2 登記していない |
| 3 分からない   |

問21 ご自身のお住まいの相続について、家族や親族で話し合いをしたことがありますか。次の中から1つだけ選んでください。

- |         |
|---------|
| 1 ある    |
| 2 ない    |
| 3 分からない |

問22 今後もし、ご自身のお住まいが空き家となり、処分(解体・売却)することになった場合、障害になると考えられることは何ですか。次の中から当てはまるものを全て選んでください。

- |                      |                  |
|----------------------|------------------|
| 1 家財の処分ができない         | 2 固定資産税が上がる      |
| 3 相続に問題がある           | 4 解体するための資金が不足する |
| 5 業者(解体業や不動産業)が分からない | 6 土地の処分方法が分からない  |
| 7 相談先が分からない          | 8 その他( )         |
| 9 特になし               | 10 分からない         |

問23 何らかの理由で将来自宅に住まなくなったとき、自宅のリフォームをして賃貸・売却をしよう  
と考えますか。次の中から1つだけ選んでください。

- 1 考えると思う
- 2 考えないと思う
- 3 分からない

◎全員に伺います。

問24 あなたの親は、住んでいない家屋（空き家）を市内に所有していますか。次の中から1つだけ  
選んでください。

- 1 所有している
- 2 所有していない（親がいない場合を含む）
- 3 分からない

問25 あなたには、市内に別居している親がいますか。次の中から1つだけ選んでください。

- 1 いる
- 2 いない（親がいない、または市外に別居している親がいる場合を含む）

⇒問26へ

▶ 問25で「1 いる」と答えた人に伺います。

問25-1 あなたの親のお住まいは持ち家ですか。また、登記<sup>※</sup>がされていますか。次の中から1つだけ  
選んでください。

※不動産の登記とは、土地や建物の所在・面積、所有者の住所・氏名などを登記簿に記載し、一般に公開  
することにより、権利関係などが誰にでも分かるようにすることです（その不動産を管轄する法務局で  
行います）。

- 1 持ち家であり、登記されている
- 2 持ち家であるが、登記されていない
- 3 持ち家であるが、登記については分からない
- 4 持ち家ではない

▶ 問25-1で「1 ~ 3」と答えた人に伺います。

問25-1-1 その持ち家は、将来空き家になる可能性がありますか。次の中から1つだけ選ん  
でください。

- 1 ある
- 2 ない
- 3 分からない

## あなたと住まいの終活について

人が人生の最後を迎えるに当たっての様々な準備や整理、さらにはそこに向けた人生の総括をすることを終活と言います。自分の葬儀や墓についてだけでなく、医療や介護についての要望、住まいなどの身辺整理、遺言・相続の準備なども含まれるようになりつつあります。

問26 終活という言葉を知っていますか。次の中から1つだけ選んでください。

- 1 知っている
- 2 知らない（この調査で初めて知った）

問27 ご自身の終活について、考えたことはありますか。また、行動していますか。次の中から1つだけ選んでください。

- 1 考えたことはない **⇒問28へ**
- 2 考えたことはあるが、行動したことはない
- 3 考えたことがあり、行動している

→ 問27で「**2 考えたことはあるが、行動したことはない**」または「**3 考えたことがあり、行動している**」と答えた人に伺います。

問27-1 終活のうち、お住まいについて考えたことはありますか。また、行動していますか。次の中から1つだけ選んでください。

- 1 考えたことはない
- 2 考えたことはあるが、行動したことはない
- 3 考えたことがあり、行動している

## 住宅リフォームについて

問28 今お住まいの住宅について、リフォームを検討または実施したことがありますか。次の中から1つだけ選んでください。

- 1 検討したことはない
- 2 検討したことはあるが、実施したことはない
- 3 実施したことがある

問29 業者などに依頼せず、自分でリフォームすることを検討または実施したことがありますか。次の中から1つだけ選んでください。

- 1 検討したことはない
- 2 検討したことはあるが、実施したことはない
- 3 実施したことがある

問30 リフォームをする場合、何についてリフォームしたいと思いますか。次の中から当てはまるものを全て選んでください。

1 外壁	2 水回り	3 内装	4 断熱
5 バリアフリー化	6 増築	7 耐震改修	
8 その他 ( )			
9 特にない			
10 持ち家でないなどの理由から、リフォームはできない			

▶ 問30で「1～8」と答えた人に伺います。

問30-1 リフォームをする場合、いくらまでなら支出しますか。次の中から1つだけ選んでください。

1 50万円未満	2 50万円以上100万円未満	3 100万円以上300万円未満
4 300万円以上500万円未満	5 500万円以上1,000万円未満	6 1,000万円以上
7 分からない		

◎全員に伺います。

問31 今後、世帯構成が変わったとき、今お住まいの住宅のリフォームを検討すると思いますか。次の中から1つだけ選んでください。

1 検討すると思う
2 検討しないと思う
3 分からない

問32 空き家・住宅リフォームについて思うことを自由に記入してください。


アンケートは以上です。ご協力ありがとうございました。

ご回答期日は令和5年7月12日(水)です。

郵送回答の場合は、同封の返信用封筒にてご返信ください(切手は不要です)。  
お早目にご投函くださいますよう、よろしくお願いいたします。



## 令和5年度 第52回世論調査

---

令和5年10月発行

編集・発行 富士市総務部シティプロモーション課広報広聴担当

〒417-8601 富士市永田町1丁目100番地 電話 0545(51)0123

---

富士市行政資料登録番号

R 5 - 4 1